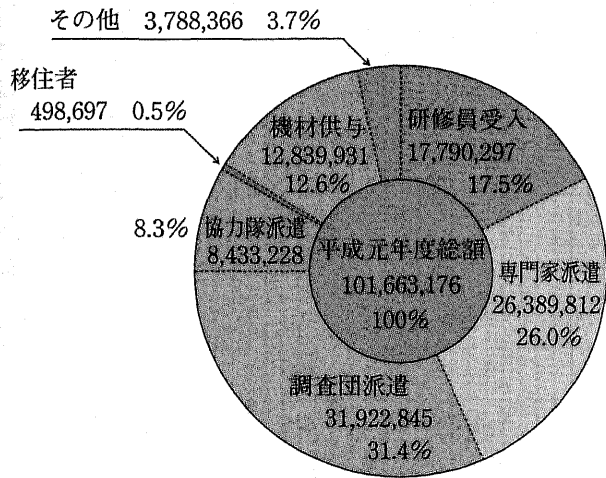
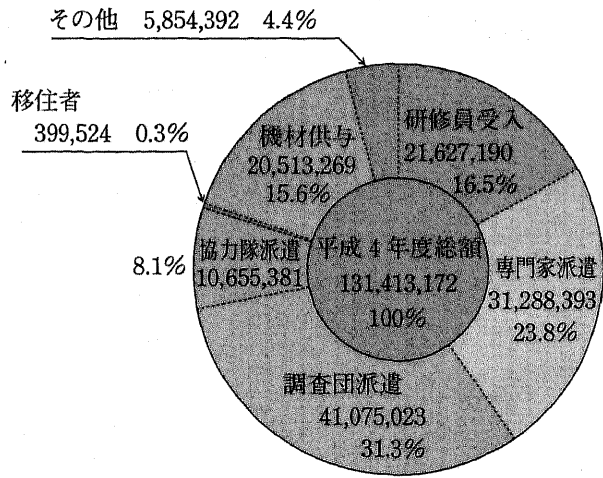


年度別経費実績に於ける形態別構成比

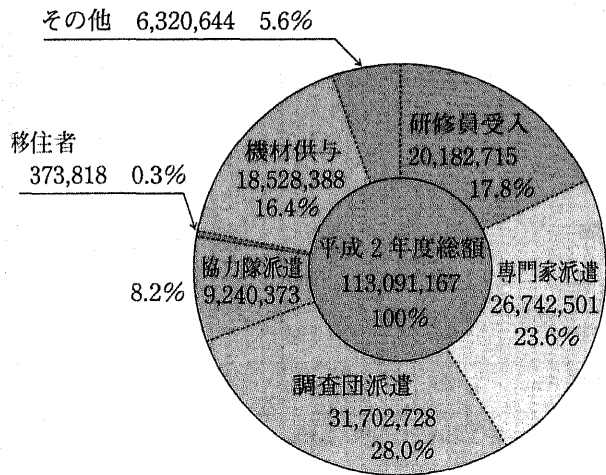
(1) 平成元年度



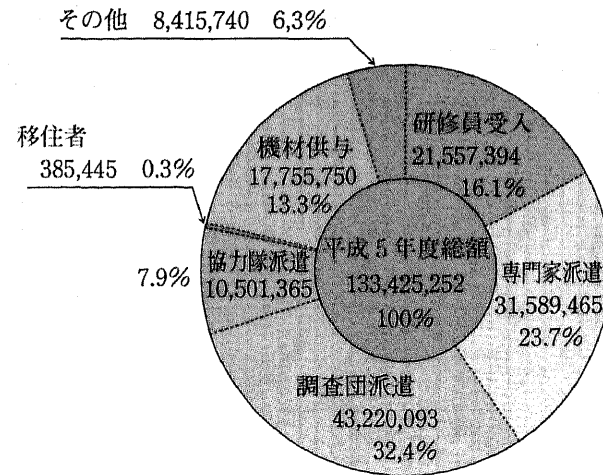
(4) 平成4年度



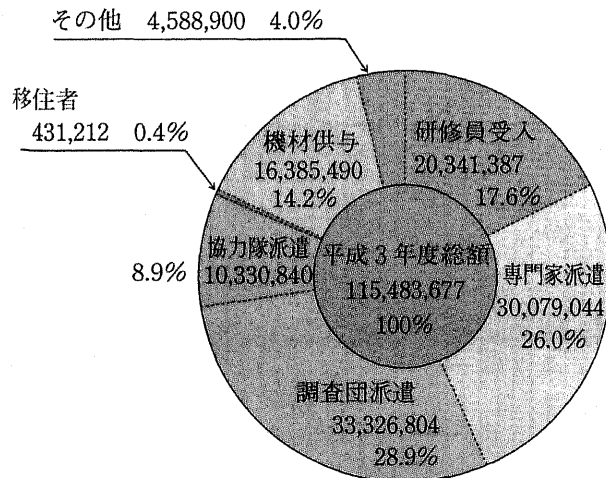
(2) 平成2年度



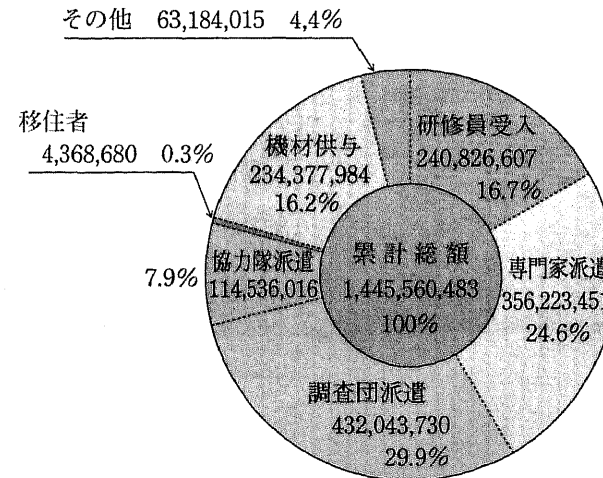
(5) 平成5年度



(3) 平成3年度



(6) 累 計



13. 国別・形態別・経費・人数実績

(1) 平成5年度

国名	形態	経費 総額	研修員受入		専門家派遣	
			経費	人数	経費	人数
アジア地域						
バングラデシュ		1,812,208	333,338	158	257,384	40
ブータン		362,414	60,818	37	5,272	0
ミャンマー連邦		324,401	26,019	11	189,276	14
カンボディア		1,012,896	194,095	85	114,521	10
中国		7,651,178	1,291,576	589	1,689,528	270
インド		1,048,503	313,280	139	197,373	29
インドネシア		10,345,675	1,536,752	701	3,759,130	394
大韓民国		1,565,874	420,489	210	299,549	91
ラオス		1,459,367	139,324	72	130,686	18
マレーシア		4,539,655	1,121,641	541	886,783	146
モルディヴ		232,451	45,920	35	3,740	3
モンゴル		1,809,539	169,742	73	40,975	25
ネパール		3,335,586	299,564	142	936,171	98
パキスタン		1,296,928	360,644	152	314,476	38
フィリピン		7,188,821	1,237,763	575	1,836,766	179
シンガポール		742,795	393,427	232	137,135	35
スリ・ランカ		1,837,535	435,561	206	290,919	42
タイ		8,379,656	1,521,771	643	2,729,457	328
ヴェトナム		1,316,364	191,341	107	14,504	1
ブルネイ		327,297	118,484	97	15,900	2
香港		94,778	89,188	37	5,590	0
区分不能(アジア)		128,163	0	0	75,818	5
アジア地域合計		56,812,084	10,300,737	4,842	13,930,953	1,768
中近東地域						

(単位：千円・人)

調査団派遣		協力隊派遣		移住者		機材供与 経費	その他 経費
経費	人数	経費	人数	経費	人数		
607,780	118	362,629	30	0	0	132,703	118,374
139,643	15	114,942	11	0	0	5,037	36,702
9,866	7	0	0	0	0	96,314	2,926
473,001	67	65,216	17	0	0	153,189	12,874
2,749,580	628	345,180	29	0	0	1,284,746	290,568
202,961	60	0	0	0	0	306,612	28,277
2,994,126	566	249,308	32	0	0	1,574,782	231,577
68,092	31	0	0	0	0	696,571	81,173
877,331	109	148,403	19	0	0	117,612	46,011
1,144,754	254	354,660	42	0	0	804,083	227,734
46,565	11	95,408	9	0	0	9,704	31,114
1,514,751	160	44,282	4	0	0	15,128	24,661
1,248,169	209	234,256	16	0	0	534,785	82,641
516,823	123	0	0	0	0	80,703	24,282
2,355,527	422	348,956	21	0	0	1,172,524	237,285
64,107	18	0	0	0	0	20,564	127,562
500,415	109	275,311	30	0	0	243,657	91,672
2,395,270	414	198,767	27	0	0	1,310,048	224,343
1,041,726	250	0	0	0	0	67,722	1,071
149,108	22	0	0	0	0	393	43,412
0	0	0	0	0	0	0	0
48,299	120	0	0	0	0	0	4,046
19,147,894	3,713	2,837,318	287	0	0	8,626,877	1,968,305

国名	形態	経費 総額	研修員受入		専門家派遣	
			経費	人数	経費	人数
アルジェリア		269,976	83,638	26	110,553	8
バハレーン		71,318	33,014	17	34,733	1
エジプト		1,949,483	483,490	150	618,419	56
イラン		936,608	161,879	60	176,323	11
イスラエル		22,579	5,952	2	4,547	1
ヨルダン		743,170	141,127	42	91,869	6
クウェイト		24,954	18,992	7	2,366	1
レバノン		8,408	8,408	3	0	0
モロッコ		1,074,965	90,739	31	224,382	11
オマーン		747,827	71,067	21	244,032	14
カタール		44,136	17,156	6	25,913	3
サウディ・アラビア		746,803	159,059	44	315,330	27
スーダン		2,740	2,343	0	397	0
シリア		425,381	52,723	24	51,466	3
テュニジア		688,121	68,688	25	82,401	6
トルコ		1,621,224	278,302	86	537,726	43
イエメン		476,276	47,954	24	197,773	9
南イエメン		433	0	0	88	0
アラブ首長国連邦		155,753	30,184	9	104,128	11
区分不能(中近東)		4,992	0	0	22	0
中近東地域合計		10,015,147	1,754,715	577	2,822,468	211
アフリカ地域						
アンゴラ		2,194	1,385	3	0	0
ベナン		89,604	24,679	7	4,703	0
ボツワナ		50,694	4,691	6	0	0

（単位：千円・人）

調査団派遣		協力隊派遣		移住者		機材供与	その他
経費	人数	経費	人数	経費	人数	経費	経費
25,758	10	0	0	0	0	48,887	1,140
0	0	0	0	0	0	2,747	824
593,663	132	0	0	0	0	247,251	6,660
499,287	57	0	0	0	0	94,997	4,122
12,080	0	0	0	0	0	0	0
154,316	33	187,392	16	0	0	121,829	46,637
2,580	0	0	0	0	0	1,016	0
0	0	0	0	0	0	0	0
273,234	40	318,082	35	0	0	90,106	78,422
299,729	68	0	0	0	0	128,756	4,243
0	0	0	0	0	0	252	815
170,034	37	0	0	0	0	101,082	1,298
0	0	0	0	0	0	0	0
42,656	10	154,027	17	0	0	88,733	35,776
324,239	28	77,212	7	0	0	114,128	21,453
539,781	90	0	0	0	0	255,717	9,698
64,911	19	87,508	14	0	0	55,869	22,261
0	0	0	0	0	0	345	0
11,559	6	0	0	0	0	6,530	3,352
3,992	22	0	0	0	0	0	978
3,017,819	552	824,221	89	0	0	1,358,245	237,679
74	0	0	0	0	0	0	735
58,838	15	0	0	0	0	0	1,384
4,576	0	35,111	9	0	0	855	5,461

国名	形態	経費 総額	研修員受入		専門家派遣	
			経費	人数	経費	人数
ブルンディ		79,652	34,005	11	0	0
カメルーン		106,668	36,216	11	27,500	1
カーボ・ヴェルデ		54,418	21,431	6	17,445	0
中央アフリカ		146,873	34,523	10	38,267	0
チャード		3,079	3,079	3	0	0
コモロ		48,982	18,767	6	24,279	2
コンゴ		14,051	13,242	5	0	0
ジブティ		236,308	31,252	8	0	0
赤道ギニア		34,001	13,060	5	18,923	1
エチオピア		323,870	99,912	35	43,833	5
エリトリア		2,154	1,350	1	0	0
ガボン		17,253	13,993	5	0	0
ガンビア		79,829	16,555	7	21,147	1
ガーナ		1,083,046	152,165	52	202,436	13
ギニア		117,628	41,188	14	48,285	2
ギニア・ビサウ		74,882	12,349	3	15,978	1
コートジボアール		721,484	84,338	26	153,964	9
ケニア		3,521,136	439,413	134	1,314,858	82
レソト		11,247	10,442	5	0	0
リベリア		0	0	3	0	0
マダガスカル		628,169	34,447	13	96,354	7
マラウイ		1,027,058	61,591	21	72,302	7
マリ		573,123	27,210	10	0	0
モーリタニア		123,301	21,634	9	18,811	1
モーリシャス		100,741	21,168	12	37,066	0

(単位：千円・人)

調査団派遣		協力隊派遣		移住者		機材供与	その他
経費	人数	経費	人数	経費	人数	経費	経費
1,157	0	31,117	6	0	0	5,784	7,589
40,505	3	0	0	0	0	742	1,705
6,583	2	0	0	0	0	7,927	1,032
71,675	13	0	0	0	0	728	1,680
0	0	0	0	0	0	0	0
1,047	0	0	0	0	0	4,154	735
74	0	0	0	0	0	0	735
205,056	33	0	0	0	0	0	0
74	0	0	0	0	0	1,209	735
32,806	14	97,002	13	0	0	23,097	27,220
70	0	0	0	0	0	0	734
2,526	0	0	0	0	0	0	734
37,670	9	0	0	0	0	3,398	1,059
83,175	17	363,897	33	0	0	176,777	104,596
12,632	2	0	0	0	0	13,815	1,708
40,510	8	0	0	0	0	5,026	1,019
244,000	39	142,001	29	0	0	62,006	35,175
777,762	141	329,894	30	0	0	563,969	95,240
70	0	0	0	0	0	0	735
0	0	0	0	0	0	0	0
382,779	47	0	0	0	0	109,966	4,623
234,940	30	382,105	25	0	0	174,598	101,522
490,022	47	0	0	0	0	55,156	735
76,013	15	0	0	0	0	5,784	1,059
24,387	9	0	0	0	0	18,120	0

国名	形態	経費 総額	研修員受入		専門家派遣	
			経費	人数	経費	人数
モザンビーク		75,046	12,310	6	44,962	0
ナミビア		57,315	16,715	7	0	0
ニジェール		986,279	63,649	18	82,641	4
ナイジェリア		498,169	91,984	30	105,234	0
ルワンダ		23,991	13,384	7	0	0
サントメ・プリンシペ		66,932	9,457	3	13,427	1
セネガル		994,851	82,204	24	92,701	1
セイシエル		89,901	30,416	8	16,888	0
シエラ・レオーネ		17,104	7,546	5	0	0
南アフリカ		0	0	2	0	0
スワジランド		30,190	10,483	6	17,266	0
タンザニア		2,565,856	301,496	139	494,198	32
トーゴ		11,565	10,756	5	0	0
ウガンダ		605,182	65,012	29	5,125	0
ブルキナ・ファソ		162,389	20,557	9	0	0
ザイール		8,757	8,683	5	74	0
ザンビア		2,208,246	165,184	55	726,335	35
ジンバブエ		704,165	55,352	25	32,816	0
区分不能(アフリカ)		161,614	0	0	354	0
アフリカ地域合計		18,538,997	2,239,273	814	3,788,172	205
中南米地域						
アルゼンティン		2,038,352	396,339	113	465,813	40
バハマ		2,924	2,924	1	0	0
バルバドス		11,418	11,418	4	0	0
ベリーズ		5,569	5,569	3	0	0

(単位：千円・人)

調査団派遣		協力隊派遣		移住者		機材供与	その他
経費	人数	経費	人数	経費	人数	経費	経費
14,504	3	0	0	0	0	912	2,358
39,753	8	0	0	0	0	0	847
425,860	44	233,335	14	0	0	131,202	49,592
236,161	18	0	0	0	0	64,056	734
122	0	7,202	0	0	0	203	3,080
0	0	0	0	0	0	43,724	324
454,192	59	261,107	24	0	0	35,649	68,998
18,951	7	0	0	0	0	22,661	985
8,824	0	0	0	0	0	0	734
0	0	0	0	0	0	0	0
70	0	0	0	0	0	1,092	1,279
997,902	93	411,735	41	0	0	253,018	107,507
74	0	0	0	0	0	0	735
533,701	48	0	0	0	0	285	1,059
141,097	10	0	0	0	0	0	735
0	0	0	0	0	0	0	0
499,803	77	374,001	36	0	0	346,337	96,586
209,148	35	303,400	39	0	0	20,265	83,184
156,458	73	0	0	0	0	0	4,802
6,565,641	919	2,971,907	299	0	0	2,152,515	821,489
767,266	82	0	0	74,217	16	251,187	83,530
0	0	0	0	0	0	0	0
0	0	0	0	0	0	0	0
0	0	0	0	0	0	0	0

国名	形態	経費 総額	研修員受入		専門家派遣	
			経費	人数	経費	人数
ボリビア		2,381,653	244,034	86	578,868	46
ブラジル		3,974,672	1,065,493	328	1,195,321	122
チリ		2,403,001	371,416	117	579,995	59
コロンビア		797,441	293,279	104	167,258	11
コスタ・リカ		679,404	84,296	37	217,367	22
キューバ		27,862	22,944	14	0	0
ドミニカ		70,184	5,762	2	11,873	1
ドミニカ共和国		911,236	98,594	47	324,239	23
エクアドル		1,134,420	90,610	51	113,753	9
エル・サルヴァドル		177,252	52,023	28	2,690	1
グレナダ		108,355	16,848	5	34,922	0
グアテマラ		736,377	76,654	28	161,892	16
ガイアナ		18,623	14,811	5	0	3
ホンデュラス		2,087,053	121,332	49	429,236	24
ジャマイカ		225,734	29,509	10	0	0
メキシコ		2,608,135	627,129	194	909,679	102
ニカラガ		711,984	76,163	28	52,250	1
パナマ		1,428,789	109,377	43	278,426	22
パラグアイ		3,519,704	375,884	110	1,115,241	80
ペルー		836,414	627,331	208	19,688	0
セント・クリストファー・ネイヴィース		6,414	5,262	1	0	0
セント・ルシア		34,552	8,570	3	23,010	1
セント・ヴィンセント		61,142	11,695	4	21,308	2
トリニダード・トバゴ		170,500	11,315	4	4,869	1
ウルグアイ		491,319	96,002	36	269,812	20

(単位：千円・人)

調査団派遣		協力隊派遣		移住者		機材供与	その他
経費	人数	経費	人数	経費	人数	経費	経費
598,132	83	386,033	30	24,400	4	327,679	222,507
840,009	179	0	0	139,844	29	523,780	210,225
1,013,946	119	0	0	24,400	3	404,967	8,277
48,961	12	69,163	0	8,133	1	188,436	22,211
67,857	18	159,614	6	0	0	110,628	39,642
0	0	0	0	0	0	4,918	0
38,582	11	0	0	0	0	13,967	0
85,461	28	181,978	15	0	0	161,449	59,515
703,267	95	137,369	11	0	0	55,055	34,366
109,278	27	9,458	1	0	0	399	3,404
42,902	11	0	0	0	0	13,683	0
131,937	43	211,861	26	0	0	99,230	54,803
3,812	0	0	0	0	0	0	0
679,567	113	426,930	30	0	0	321,492	108,496
6,220	3	141,529	16	0	0	13,245	35,231
521,193	102	25,021	7	56,935	7	449,170	19,008
388,229	55	129,215	25	0	0	32,667	33,460
667,457	95	181,219	16	0	0	139,777	52,533
589,870	118	414,455	39	57,516	16	723,614	243,124
11,639	5	0	0	0	0	165,868	11,888
1,152	0	0	0	0	0	0	0
0	0	0	0	0	0	2,648	324
26,049	4	0	0	0	0	2,090	0
142,099	19	0	0	0	0	11,568	649
22,994	12	0	0	0	0	100,889	1,622

国名	形態	経費 総額	研修員受入		専門家派遣	
			経費	人数	経費	人数
ヴェネズエラ		567,703	82,361	44	67,800	9
区分不能(中南米)		78,698	0	0	19,495	3
中南米地域合計		28,306,884	5,034,944	1,707	7,064,805	618
オセアニア地域						
オーストラリア		25,572	4,030	0	0	0
クック諸島(ニ)		69,836	6,422	5	0	0
フィジー		1,110,106	127,815	74	197,249	8
ナウル		2	2	2	0	0
ニウエ		4,389	3,527	2	0	0
バブア・ニューギニア		1,293,257	165,911	118	225,131	10
トンガ		372,923	32,816	20	93,144	6
西サモア		327,783	42,373	28	35,338	1
キリバス		168,487	21,789	14	48,042	0
トゥヴァル		19,884	6,263	5	11,696	1
ソロモン諸島		1,051,153	68,688	32	130,401	15
ミクロネシア		289,268	20,436	9	5,913	3
ヴァヌアツ		148,455	5,246	5	7,218	2
マーシャル		124,796	17,870	10	4,952	1
パラオ		35,659	2,347	1	0	0
区分不能(オセアニア)		4,918	0	0	0	2
オセアニア地域合計		5,046,488	525,535	325	759,084	49
ヨーロッパ地域等						
アルバニア		13,076	13,076	2	0	0
オーストリア		42,405	0	0	38,677	0
ブルガリア		545,243	131,132	45	21,080	14

（単位：千円・人）

調査団派遣		協力隊派遣		移住者		機材供与	その他
経費	人数	経費	人数	経費	人数	経費	経費
266,865	29	0	0	0	0	149,379	1,298
46,645	83	0	0	0	0	7,490	5,068
7,821,389	1,346	2,473,845	222	385,445	76	4,275,275	1,251,181
11,082	6	0	0	0	0	0	10,460
62,538	14	0	0	0	0	14	862
489,850	37	177,661	19	0	0	53,688	63,843
0	0	0	0	0	0	0	0
0	0	0	0	0	0	0	862
469,278	44	250,951	21	0	0	95,771	86,215
52,067	13	115,184	6	0	0	42,516	37,196
49,993	11	135,972	11	0	0	20,800	43,307
94,745	29	0	0	0	0	0	3,911
0	0	0	0	0	0	1,063	862
487,912	49	229,766	25	0	0	66,650	67,736
63,808	16	130,101	14	0	0	30,105	38,905
19,499	11	68,328	5	0	0	29,004	19,160
50,398	9	32,722	5	0	0	5,052	13,802
33,312	7	0	0	0	0	0	0
1,850	56	0	0	0	0	0	3,068
1,886,332	302	1,140,685	106	0	0	344,663	390,189
0	0	0	0	0	0	0	0
654	0	0	0	0	0	1,912	1,162
316,153	50	33,676	4	0	0	36,845	6,357

国名	形態	経費 総額	研修員受入		専門家派遣	
			経費	人数	経費	人数
サイプラス		8,499	8,499	3	0	0
チェコスロヴァキア		7,683	7,030	0	653	0
チェコ共和国		141,161	106,538	35	3,368	3
スロヴァキア共和国		119,640	91,950	31	4,208	2
フランス		53,977	0	0	15,077	2
グルジア		6,046	6,046	2	0	0
ギリシャ		2,343	2,343	0	0	0
ハンガリー		604,900	228,319	79	12,397	3
イタリア		453	0	0	0	0
マルタ		16,403	16,403	4	0	0
ポーランド		535,810	231,093	78	62,778	21
ルーマニア		324,092	123,176	40	3,919	1
スロヴェニア		23,121	23,121	8	0	1
スウェーデン		0	0	0	0	1
英国		87,550	0	0	6,178	1
アルメニア		5,932	5,932	2	0	0
アゼルバイジャン		5,932	5,932	2	0	0
カザフスタン		76,308	46,836	16	2,675	0
キルギス		304,500	58,544	20	3,984	1
タジキスタン		61,472	61,472	21	0	0
トルクメニスタン		61,472	61,472	21	0	0
ウズベキスタン		105,903	64,399	22	5,275	2
米国		202,521	0	0	2,416	4
カナダ		46,588	10,470	9	23,070	0
区分不能(ヨーロッパ地域等)		9,171	0	0	2,347	1

(単位：千円・人)

調査団派遣		協力隊派遣		移住者		機材供与	その他
経費	人数	経費	人数	経費	人数	経費	経費
0	0	0	0	0	0	0	0
0	0	0	0	0	0	0	0
2,338	0	0	0	0	0	28,917	0
15,190	5	0	0	0	0	8,292	0
33,614	13	0	0	0	0	0	5,286
0	0	0	0	0	0	0	0
0	0	0	0	0	0	0	0
228,748	43	47,123	5	0	0	79,037	9,276
453	0	0	0	0	0	0	0
0	0	0	0	0	0	0	0
98,213	17	45,111	7	0	0	88,980	9,635
118,995	29	0	0	0	0	78,002	0
0	0	0	0	0	0	0	0
0	0	0	0	0	0	0	0
7,271	0	0	0	0	0	0	74,101
0	0	0	0	0	0	0	0
0	0	0	0	0	0	0	0
20,103	0	0	0	0	0	6,694	0
241,972	39	0	0	0	0	0	0
0	0	0	0	0	0	0	0
0	0	0	0	0	0	0	0
36,229	5	0	0	0	0	0	0
1,039	5	0	0	0	0	0	199,066
2,650	0	0	0	0	4	0	10,398
3,359	43	0	0	0	0	0	3,465

国名	形態	経費 総額	研修員受入		専門家派遣	
			経費	人数	経費	人数
ヨーロッパ地域等合計		3,412,201	1,303,783	440	208,102	57
国際機関						
ESCAP		122,451	0	0	116,087	6
FAO		2,555	2,555	1	0	0
IAEA		84,136	84,136	24	0	0
ILO		54,132	7,938	3	44,451	3
UNDP		34,095	34,095	12	0	0
WHO		51,714	51,714	20	0	0
UNDRO		14,453	0	0	14,453	0
UNV		82,338	0	0	0	0
UNETPSA		173,342	170,390	55	0	0
AVRDC		15,168	0	0	13,915	1
SEAFDEC		209,035	0	0	200,880	10
AIT		163,055	0	0	151,511	5
EROPA		1,326	0	0	1,326	0
WARDA		2,487	0	0	2,487	0
SEAMEO		2,736	0	0	1,987	3
APT		15,275	7,929	3	7,062	1
ITTO		7,783	7,783	3	0	0
CPSC		18,143	0	0	16,228	5
IDNDR		15,802	0	0	15,802	0
SPC		1,771	0	0	1,771	1
SPF		4,252	0	0	3,887	1
AFDB		8,054	0	0	6,181	1
MECON		15,696	0	0	15,696	2

(単位：千円・人)

調査団派遣		協力隊派遣		移住者		機材供与 経費	その他 経費
経費	人数	経費	人数	経費	人数		
1,126,981	249	125,910	16	0	4	328,679	318,746
0	0	0	0	0	0	6,364	0
0	0	0	0	0	0	0	0
0	0	0	0	0	0	0	0
0	0	0	0	0	0	1,743	0
0	0	0	0	0	0	0	0
0	0	0	0	0	0	0	0
0	0	0	0	0	0	0	0
0	0	82,338	6	0	0	0	0
1,481	0	0	0	0	0	0	1,471
0	0	0	0	0	0	1,253	0
0	0	0	0	0	0	8,155	0
0	0	0	0	0	0	11,544	0
0	0	0	0	0	0	0	0
0	0	0	0	0	0	0	0
0	0	0	0	0	0	749	0
0	0	0	0	0	0	284	0
0	0	0	0	0	0	0	0
0	0	0	0	0	0	1,915	0
0	0	0	0	0	0	0	0
0	0	0	0	0	0	0	0
0	0	0	0	0	0	365	0
0	0	0	0	0	0	1,873	0
0	0	0	0	0	0	0	0

国名	形態	経費 総額	研修員受入		専門家派遣	
			経費	人数	経費	人数
AIBD		20,893	0	0	19,533	5
ICARDA		20,957	0	0	19,023	0
ILRAD		25,978	0	0	24,345	1
CIP		18,166	0	0	15,170	1
APPTC		7,255	0	0	7,255	2
UNRWA		82,699	28,386	8	46,719	0
PCAS		23,868	0	0	23,868	0
CIRDAP		11,952	0	0	10,585	1
ICPO		553	0	0	553	0
IIMI		5,924	0	0	4,801	1
CCOP		22,992	0	0	20,520	2
ICDDR		7,437	0	0	6,093	1
ICIMD		273	0	0	167	3
ICRAF		16,690	0	0	16,690	0
国際機関合計		1,365,436	394,926	129	829,046	56
区分不能						
区分不能(世界)		7,186,034	3,481	0	1,153,031	5
		2,741,981	0	0	1,033,804	0
区分不能合計		9,928,015	3,481	0	2,186,835	5
世界総合計		133,425,252	21,557,394	8,834	31,589,465	2,969

(単位:千円・人)

調査団派遣		協力隊派遣		移住者		機材供与 経費	その他 経費
経費	人数	経費	人数	経費	人数		
0	0	0	0	0	0	1,360	0
0	0	0	0	0	0	1,934	0
0	0	0	0	0	0	1,633	0
0	0	0	0	0	0	2,996	0
0	0	0	0	0	0	0	0
0	0	0	0	0	0	7,594	0
0	0	0	0	0	0	0	0
0	0	0	0	0	0	1,367	0
0	0	0	0	0	0	0	0
0	0	0	0	0	0	1,123	0
0	0	0	0	0	0	2,472	0
0	0	0	0	0	0	1,344	0
0	0	0	0	0	0	106	0
0	0	0	0	0	0	0	0
1,481	0	82,338	6	0	0	56,174	1,471
3,328,870	562	45,141	0	0	0	387,066	2,268,445
323,686	0	0	0	0	0	226,256	1,158,235
3,652,556	562	45,141	0	0	0	613,322	3,426,680
43,220,093	7,643	10,501,365	1,025	385,445	80	17,755,750	8,415,740

(2) 累 計

国 名	形 態	経 費 総 額	研 修 員 受 入		専 門 家 派 遣	
			経 費	人 数	経 費	人 数
アジア地域						
バングラデシュ		24,518,333	4,445,061	2,000	3,748,407	604
ブータン		2,397,834	514,550	257	322,116	16
ミャンマー連邦		16,217,024	3,615,977	1,595	3,734,929	645
カンボディア		3,566,888	671,645	621	970,575	225
中国		63,513,633	11,743,432	4,892	10,581,280	2,646
インド		11,362,855	3,467,815	2,526	2,035,195	336
インドネシア		148,412,969	19,015,279	11,023	50,472,660	4,874
大韓民国		20,023,410	7,289,072	4,944	2,882,813	1,361
ラオス		7,838,743	790,350	551	1,270,937	212
マレーシア		61,723,703	14,400,766	7,241	12,018,895	1,350
モルディヴ		1,965,427	433,511	215	75,810	24
モンゴル		3,357,854	648,695	246	100,474	60
ネパール		28,283,467	3,371,765	1,690	6,280,906	732
パキスタン		18,094,608	4,058,039	2,256	3,866,298	558
フィリピン		91,007,490	14,088,866	8,084	20,974,176	2,402
シンガポール		19,621,665	6,900,229	3,945	7,104,360	1,013
スリ・ランカ		23,822,447	6,136,070	3,075	4,602,833	613
タイ		117,104,360	19,023,433	10,793	35,373,873	4,656
ヴェトナム		4,228,572	886,032	863	599,925	187
ブルネイ		3,127,674	1,184,897	757	812,336	104
台湾		1,056,203	407,237	1,850	274,824	198
香港		1,624,519	877,757	515	312,817	36
マカオ		956	956	0	0	0
その他アジア		1,544	0	0	1,544	0

(単位：千円・人)

調査団派遣		協力隊派遣		移住者		機材供与	その他
経費	人数	経費	人数	経費	人数	経費	経費
7,878,461	1,860	4,183,508	536	0	0	3,815,570	447,326
740,062	152	547,361	57	0	0	191,094	82,651
4,135,504	1,306	0	0	0	0	4,458,182	272,432
1,103,064	389	120,910	39	0	0	680,998	19,696
25,634,540	6,464	1,497,579	193	0	0	12,847,059	1,209,743
3,477,369	943	420,007	131	0	0	1,871,903	90,566
50,185,118	11,558	996,991	117	0	0	25,363,437	2,379,484
1,759,523	929	0	0	0	0	7,825,952	266,050
3,212,524	778	1,198,655	297	0	0	1,268,648	97,629
19,881,468	4,236	6,177,782	922	0	0	8,240,244	1,004,548
474,865	124	801,012	95	0	0	115,482	64,747
2,153,027	369	78,836	11	0	0	342,836	33,986
8,781,343	1,767	4,424,226	560	0	0	4,999,643	425,584
7,839,949	1,825	0	0	0	0	2,091,424	238,898
33,971,904	7,688	6,447,263	951	0	0	13,955,492	1,569,789
1,660,818	636	0	0	0	0	3,503,042	453,216
5,777,782	1,550	2,833,204	360	0	0	4,085,955	386,603
35,531,872	8,879	1,909,857	232	0	0	23,249,730	2,015,595
1,420,108	471	0	0	0	0	1,314,086	8,421
658,951	216	0	0	0	0	376,118	95,372
80,273	81	0	0	0	0	293,714	155
46,101	34	0	0	0	0	386,594	1,250
0	0	0	0	0	0	0	0
0	0	0	0	0	0	0	0