

第1編 事業実績

第1部 総合実績

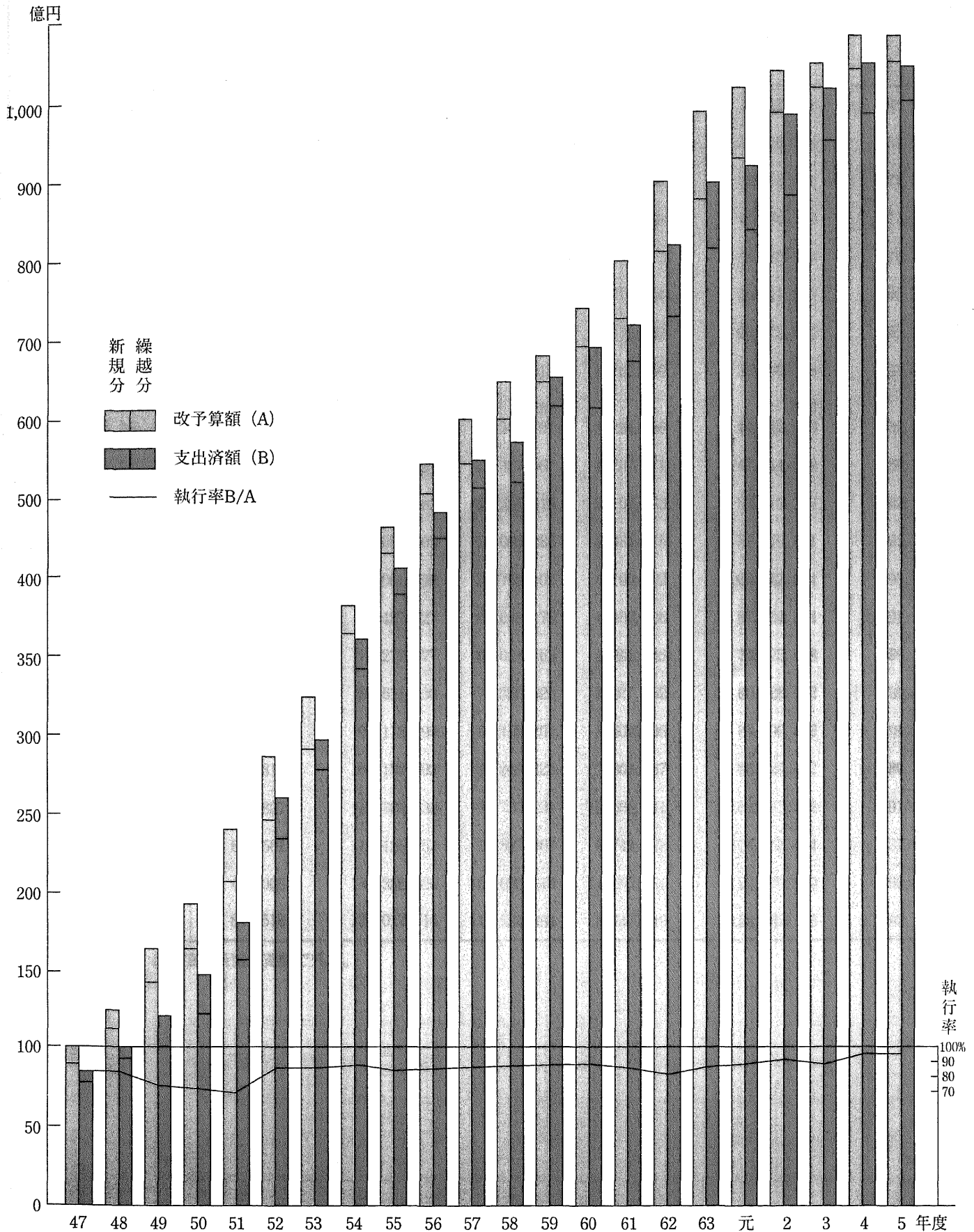
1. 国際協力事業団予算の推移

(単位：百万円)

区 分	年 度								
	62	63	元	2	3	4	5	6	
I 交 付 金	98,833	106,207	113,731	121,824	130,965	140,152	149,785	157,868	
1 海外技術協力事業費	82,489	89,507	95,986	102,906	110,574	117,791	125,630	132,975	
(1) 技術研修員受入事業費	13,896	15,031	16,163	17,193	18,307	19,569	20,955	22,273	
(2) 青年招へい事業費	1,474	1,596	1,770	1,771	1,967	2,053	2,247	2,393	
(3) 技術協力専門家派遣事業費	10,104	11,753	12,658	13,514	14,455	15,410	16,397	17,103	
(4) 技術協力機材供与事業費	2,096	2,218	2,360	2,506	2,558	2,560	2,564	2,635	
(5) 社会開発協力事業費	8,113	8,926	9,370	9,649	9,978	10,456	11,131	11,720	
(6) 保健医療協力事業費	4,331	4,546	4,889	5,238	5,892	6,230	6,569	6,843	
(7) 人口家族計画協力事業費	950	987	991	1,021	1,101	1,164	1,215	1,349	
(8) 農林水産業協力事業費	7,951	8,337	8,814	9,456	9,957	10,509	11,108	11,655	
(9) 産業開発協力事業費	1,894	2,021	2,147	2,347	2,514	2,721	3,111	3,303	
(10) 青年海外協力隊派遣事業費	9,589	10,210	10,818	11,694	13,195	14,006	14,766	15,280	
(11) 技術協力専門家等福利厚生費	489	560	601	660	719	742	959	989	
(12) 技術協力専門家養成確保事業費	1,213	1,333	1,468	1,689	2,067	2,153	2,376	2,626	
(13) 開発調査事業費	15,533	15,904	17,073	18,475	19,801	21,128	22,543	24,315	
(14) 開発協力事業費	892	927	974	1,022	1,040	1,082	1,143	1,196	
(15) 無償資金協力事業費	2,964	3,285	3,694	4,040	4,393	4,690	5,008	5,540	
(16) 災害援助等協力事業費	1,000	1,000	1,150	1,000	1,000	1,500	1,500	1,500	
(17) 援助効率促進費	-	893	1,047	1,632	1,630	1,817	2,038	2,254	
2 海外移住事業費	2,325	2,409	2,523	2,560	2,619	2,674	2,706	2,627	
3 管 理 費	14,018	14,291	15,222	16,358	17,772	19,687	21,449	22,267	
II 出 資 金	4,722	2,375	2,432	3,191	3,132	3,932	4,389	4,806	
1 開発投融資資金	1,000	200	100	100	100	100	50	0	
2 移住投融資資金	900	-	-	-	-	-	-	-	
3 施 設 費	2,822	2,175	2,332	3,091	3,032	3,832	4,339	4,806	
III 受 託 費	6,972	7,180	8,057	9,390	9,151	8,973	9,603	9,930	
海外開発計画調査事業費	6,972	7,180	8,057	9,390	9,151	8,973	9,603	9,930	
① 海外開発計画調査費	4,490	4,621	5,023	6,118	5,902	6,010	6,582	6,700	
② 資源開発協力基礎調査費	2,483	2,559	3,034	3,272	3,249	2,963	3,020	3,230	
合 計	110,528	115,762	124,220	134,405	143,248	153,057	163,777	172,604	

- (注) 1 各年度予算額は当初予算額を掲げている。
 2 産業開発協力事業費は昭和53年度に開発技術協力事業費から組み替えられたもの。
 3 無償資金協力事業費は昭和60年度に無償資金協力促進事業費と開発調査事業費の一部(無償資金協力基本設計調査に関するもの)から組み替えとなった。
 4 昭和61年度から「アセアン青年招へい事業費」を、「青年招へい事業費」と改称。
 5 災害援助等協力事業費は昭和61年度より、又、援助効率促進費は昭和63年度よりそれぞれ新項立てとなった。
 6 各項目の数値は、端数処理が行われた結果、合計と一致しないことがある。

2. 海外技術協力事業費年度別執行状況



2、海外技術協力事業費年度別執行状況

3. 海外技術協力事業費年度別執行実績

(単位：千円)

年度	改 支 出 予 算 額 (A)			支 出 決 定 済 額 (B)			執行率 B/A %
	新 規	繰 越	合 計	新 規	繰 越	合 計	
47	9,287,077	886,817	10,173,894	8,057,466	684,455	8,741,921	85.9
48	11,231,883	1,038,758	12,270,641	9,315,367	893,339	10,208,706	83.2
49	14,611,962	1,685,660	16,297,622	11,355,356	851,738	12,207,094	74.9
50	16,273,194	2,741,761	19,014,955	12,309,646	2,381,100	14,690,746	77.3
51	20,592,063	2,918,669	23,510,732	15,677,403	2,372,873	18,050,276	76.8
52	24,443,915	4,094,391	28,538,306	22,070,376	3,771,150	25,841,823	90.6
53	29,470,626	2,237,786	31,708,412	27,399,632	2,071,893	29,471,525	92.9
54	36,144,778	1,957,408	38,102,186	33,632,519	1,767,659	35,400,178	92.9
55	43,089,924	2,473,868	45,563,792	38,307,797	2,234,856	40,542,653	89.0
56	48,763,713	4,693,908	53,457,621	43,357,067	4,287,771	47,644,838	89.1
57	52,352,328	5,290,155	57,642,483	48,307,318	5,106,059	53,413,377	92.7
58	57,961,529	4,098,374	62,059,903	53,095,286	3,984,375	57,079,661	92.0
59	63,225,816	4,835,380	68,061,196	58,752,402	4,790,292	63,542,694	93.4
60	68,983,529	4,444,398	73,427,927	63,048,178	4,406,136	67,454,314	91.9
61	73,365,177	5,912,500	79,277,677	65,024,463	5,801,145	70,825,608	89.3
62	81,442,156	8,169,282	89,611,438	72,250,820	8,077,962	80,328,782	89.6
63	88,341,098	8,832,201	97,173,299	80,429,251	8,660,835	89,090,086	91.7
元	95,449,874	7,738,818	103,188,692	84,619,825	7,604,267	92,224,092	89.4
2	101,662,811	10,666,827	112,329,638	91,737,131	10,536,141	102,273,272	91.0
3	109,294,252	9,831,501	119,125,753	94,817,863	9,744,421	104,562,284	87.8
4	115,936,315	14,402,005	130,338,320	106,690,419	14,280,451	120,970,870	92.8
5	122,171,196	8,841,518	131,012,714	113,534,884	8,747,249	122,282,133	93.3

(注) () は有償技術協力実績で外数。

3、海外技術協力事業費年度別執行実績

4. 経費実績の事業別構成比

年 度	予 算 科 目	海 外 技 術 協 力 事 業											
		金額	技術研修員	青 年	技術協力専	技術協力	社会開発	保健医療	人口家族	農 林 業	産業開発	青年海外協	技術協力
		構成比	受 入 費	招 へ い 費	門家派遣費	機材供与費	協 力 費	協 力 費	計画協力費	協 力 費	協 力 費	力隊派遣費	専 門 家 等 福利厚生費
平成 元 年 度	金 額 (千円)	15,951,128	1,569,785	12,624,664	1,466,024	7,947,484	4,205,975	728,656	8,202,249	2,215,731	10,970,565	588,790	
	構 成 比 %	15.7	1.5	12.4	1.4	7.8	4.1	0.7	8.1	2.2	10.8	0.6	
平成 2 年 度	金 額 (千円)	17,883,157	1,750,288	13,468,483	2,135,679	9,569,720	5,674,224	1,151,234	9,456,503	2,869,472	11,685,042	645,115	
	構 成 比 %	15.8	1.5	11.9	1.9	8.5	5.0	1.0	8.4	2.5	10.3	0.6	
平成 3 年 度	金 額 (千円)	17,842,388	1,943,482	14,184,044	2,028,001	9,835,751	5,069,221	1,099,980	9,972,661	2,593,763	13,070,328	685,443	
	構 成 比 %	15.4	1.7	12.3	1.8	8.5	4.4	1.0	8.6	2.2	11.3	0.6	
平成 4 年 度	金 額 (千円)	19,040,286	2,029,007	15,183,032	2,887,261	11,279,764	6,799,505	1,182,815	11,089,746	2,813,863	13,861,527	720,423	
	構 成 比 %	14.5	1.5	11.6	2.2	8.6	5.2	0.9	8.4	2.1	10.5	0.5	
平成 5 年 度	金 額 (千円)	20,025,036	2,207,548	16,134,899	2,170,838	10,459,177	6,615,532	1,234,953	10,634,372	2,892,590	14,317,672	874,537	
	構 成 比 %	15.0	1.7	12.1	1.6	7.8	5.0	0.9	8.0	2.2	10.7	0.7	
	前 年 比 %	105.2	108.8	106.3	75.2	92.7	97.3	104.4	95.9	102.8	103.3	121.4	
累 計 実 績	金 額 (千円)	223,144,288	15,928,226	185,925,507	28,864,344	117,871,447	77,889,938	11,725,525	130,580,321	31,038,436	144,849,819	7,315,532	
	構 成 比 %	15.4	1.1	12.9	2.0	8.2	5.4	0.8	9.0	2.1	10.0	0.5	

費							海外移住 事業費	海外開発計画調査事業費			総合計
技術協力 専門家 養成確保費	開発調査費	開発協力費	無償資金 協力費	災害援助等 協力費	援助効率 促進事業費	計		海外開発 計画 調査費	資源開発 協力基礎 調査費	計	
1,643,581	18,735,424	692,041	3,385,660	591,716	904,937	92,424,410	2,622,707	3,986,559	2,629,500	6,616,059	101,663,176
1.6	18.4	0.7	3.3	0.6	0.9	90.9	2.6	3.9	2.6	6.5	100.0
1,893,637	17,399,536	994,032	3,361,910	1,038,062	1,527,178	102,503,272	2,538,934	5,102,190	2,946,771	8,048,961	113,091,167
1.7	15.4	0.9	3.0	0.9	1.4	90.6	2.2	4.5	2.6	7.1	100.0
2,022,736	16,670,922	835,029	4,273,589	925,260	1,509,686	104,562,284	2,550,923	5,162,177	3,208,293	8,370,470	115,483,677
1.8	14.4	0.7	3.7	0.8	1.3	90.5	2.2	4.5	2.8	7.3	100.0
2,104,851	22,764,402	1,036,784	5,851,075	674,339	1,652,189	120,970,869	2,567,489	4,993,311	2,881,503	7,874,814	131,413,172
1.6	17.3	0.8	4.5	0.5	1.3	92.0	2.0	3.8	2.2	6.0	100.0
2,280,793	23,373,468	1,129,008	5,269,030	889,152	1,773,528	122,282,133	2,500,540	5,810,428	2,832,151	8,642,579	133,425,252
1.7	17.5	0.8	3.9	0.7	1.3	91.6	1.9	4.4	2.1	6.5	100.0
108.4	102.7	108.9	90.1	131.9	107.3	101.1	97.4	116.4	98.3	109.7	101.5
19,980,999	250,036,285	11,880,544	32,678,112	5,677,321	8,183,247	1,303,569,891	33,782,936	65,424,947	42,486,911	107,911,858	1,445,560,483
1.4	17.3	0.8	2.3	0.4	0.6	90.2	2.3	4.5	3.0	7.5	100.0

※ 累計実績の総合計には昭和49年度以前の「理科教育等海外協力費」295,798千円を含む。

4、経費実績の事業別構成

(1) 平成元年度経費実績に於ける事業別構成比

資源開発協力基礎調査費 2,629,500 2.6% (単位：千円)

海外開発計画調査費 3,986,559 3.9%

海外移住事業費 2,622,707 2.6%

災害援助等協力費 591,716 0.6%

援助効率促進事業費 904,937 0.9%

青年招へい費 1,569,785 1.5%

青年海外協力隊派遣費 10,970,565 10.8%

無償資金協力費 3,385,660 3.3%

産業開発協力費 2,215,731 2.2%

開発協力費 692,041 0.7%

専門家養成確保費 1,643,581 1.6%

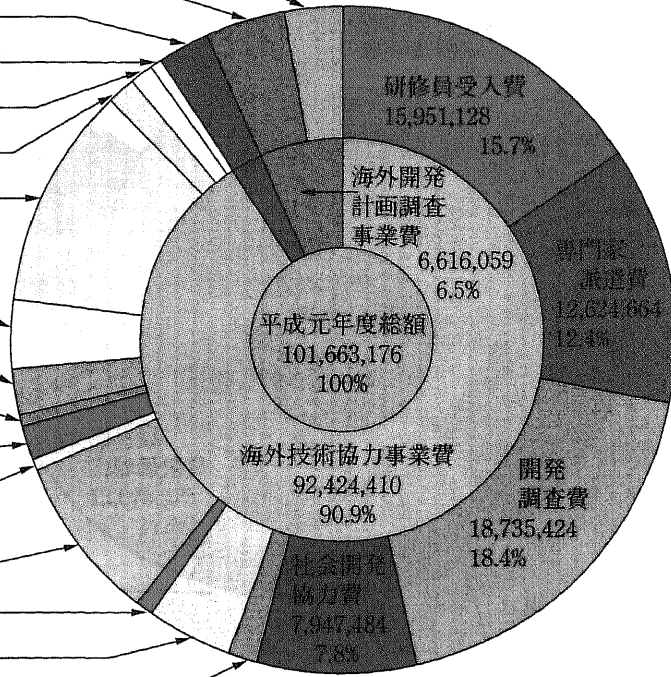
専門家等福利厚生費 588,790 0.6%

農林業協力費 8,202,249 8.1%

人口家族計画協力費 728,656 0.7%

保健医療協力費 4,205,975 4.1%

機材供与費 1,466,024 1.4%



(2) 平成2年度経費実績に於ける事業別構成比

資源開発協力基礎調査費 2,946,771 2.6% (単位：千円)

海外開発計画調査費 5,102,190 4.5%

海外移住事業費 2,538,934 2.2%

災害援助等協力費 1,038,062 0.9%

援助効率促進事業費 1,527,178 1.4%

青年招へい費 1,750,288 1.5%

青年海外協力隊派遣費 11,685,042 10.3%

無償資金協力費 3,361,910 3.0%

産業開発協力費 2,869,472 2.5%

開発協力費 994,032 0.9%

専門家養成確保費 1,893,637 1.7%

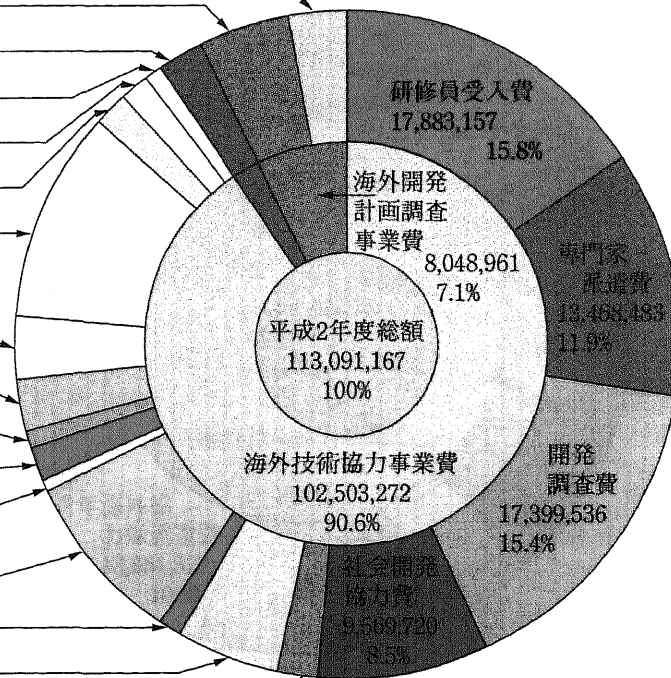
専門家等福利厚生費 645,115 0.6%

農林業協力費 9,456,503 8.4%

人口家族計画協力費 1,151,234 1.0%

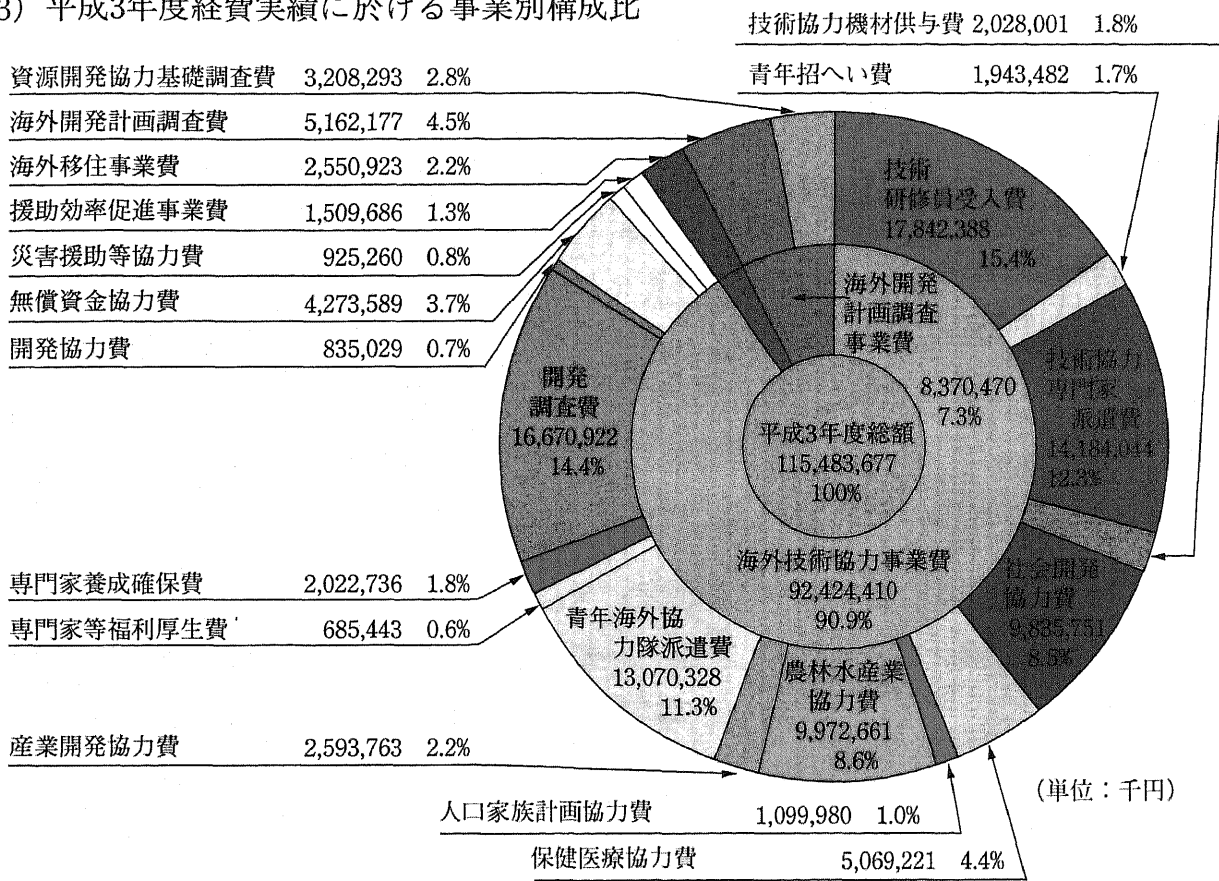
保健医療協力費 5,674,224 5.0%

機材供与費 2,135,679 1.9%

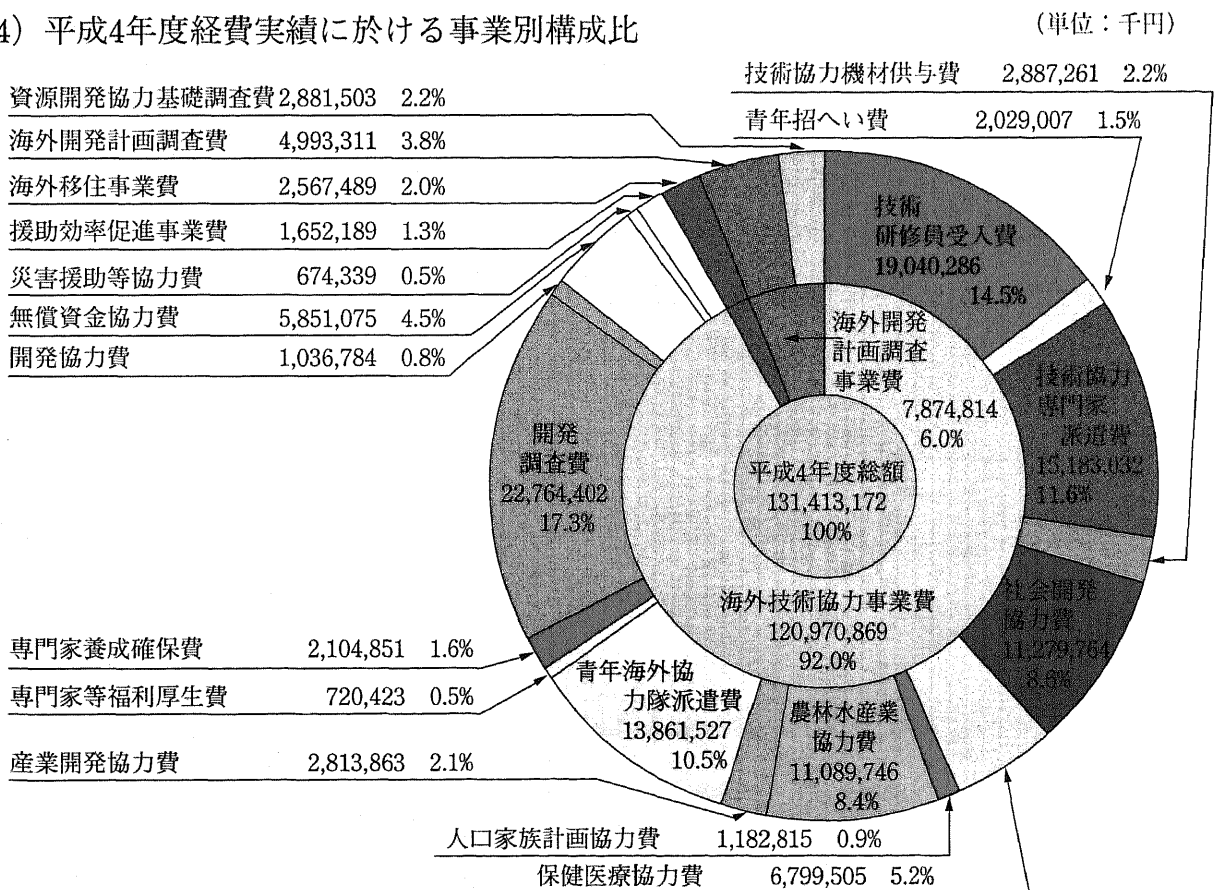


4、経費実績の事業別構成比

(3) 平成3年度経費実績に於ける事業別構成比



(4) 平成4年度経費実績に於ける事業別構成比



4、経費実績の事業別構成比

