

アム・ロ・シ・イ・ン

1993年刊(巻七)第3号 (11)

(別冊) (巻七)

1993年7月

東京大学文学部言語学専攻

117

アルゼンティン

1988年農牧センサス(Ⅱ)

(州別主要データ)

JICA LIBRARY



1120581101

1993年7月

JICAアルゼンティン事務所

A R

J R

009

国際協力事業団

1975

本分冊作成の背景と目的

JICAアルゼンティン事務所では、平成4年度の在外専門調整員「農業開発」を通じてアルゼンティン各州の農業分野関連情報の収集を行い、これら各州別の収集情報は、州別のファイルに整理されている。これらのうち、各州についての統計資料の基礎をなすのは、1988年に行われた農牧センサスの各州別主要確報データである。

各州の農業の基礎的な特徴を表すと考えられたデータは次の通りである。

(1) 農場規模別の農場数と面積

州の農業の特徴が大規模粗放農業か小規模集約的農業かを規模別の分布データによって裏付けるもの。

(2) 農場規模別の土地利用状況

農場の規模別に土地利用の用途をみることによって、(大分類の)作物生産の組み合わせ状況、土地の開発状況等をデータによって裏付けるもの。

(3) 郡別の作物播種状況

州内の作物生産について作物播種面積の郡別分布をみることによって、州内の作物生産の地域特性をデータによって裏付けるもの。

(4) 農場内の就業状況

農場内の就業者について、その年齢構成、男女別、農場主との関係をみることによって、就労状況の特性をデータによって裏付けるもの。

(5) 農場の経営・運営状況

農場の運営・管理が農場主自身によって行われているか、第三者等に委託されているのかを規模別にみることによって、その運営・管理状況の実態をデータで裏付けるもの。

(6) 農業機械の使用状況

農場で使用されているトラクターの性能(馬力)と使用年数のデータによって、農業機械の近代化状況の一部をデータ面から類推しようとするもの。

(7) 農場所有設備と容量

農場設備の種類と容量から、民有農業生産インフラの状況をデータ面から把握しようとするもの。

以上のデータは在外専門調整員によって順次収集され、JICA事務所での定期検討会で吟味された。この間、1988年農牧センサスの州別確報も順次公表されていたので、データが公表された州のデータについては、在外専門調整員の収集情報とのチェックを行った。

本編は、これらの州別統計データを取り出して、州別に以上の(1)～(7)を表1～表7として冊子にまとめたものである。

但し、(3)については事務所内での日本語版作表作業が間に合わず、[表3]はここには含まれていない。また、いくつかの州についてはアルゼンティン政府側の集計・公表作業の遅れから、データが未入手のものも含まれている。現時点での整備状況を次ページの表にまとめておいた。

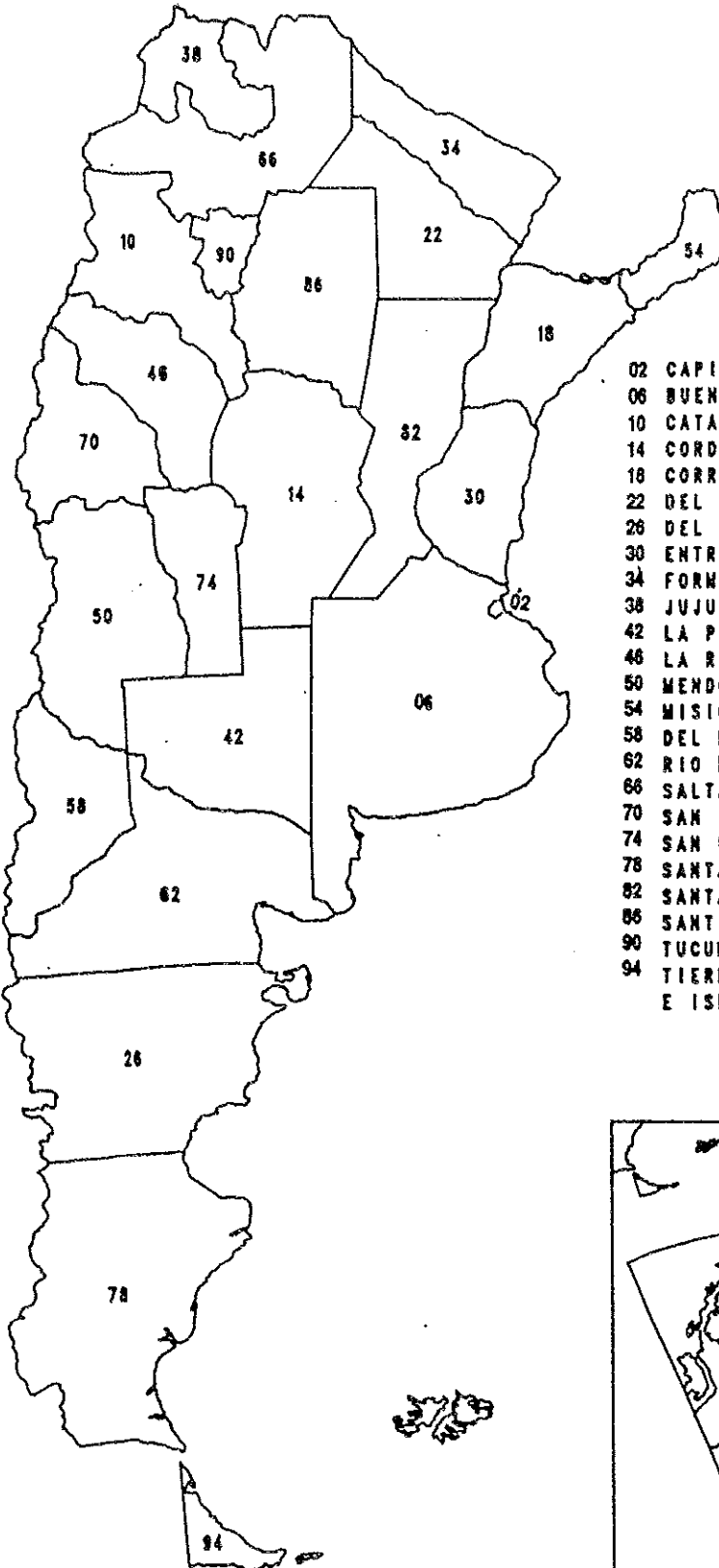
アルゼンティン農業分野で国内の広域的な状況を把握し、実施中または将来見込まれる技術協力事業に対して隣接州との比較や地域内での位置づけ等を行う必要もあり、効率的・効果的な技術協力の展開のための基礎資料の一翼を担うことを期待する。

農牧センサスに基づく州別主要統計データの入手状況

	(1) 表1	(2) 表2	(3) 表3	(4) 表4	(5) 表5	(6) 表6	(7) 表7	州別センサス 結果の入手
全国	○	○	na.	○	○	○	○	済
Buenos Aires	○	○	△	○	○	○	○	済
Catamarca	○	○	△	○	○	○	○	済
Cordoba	○	○	△	○	○	○	○	済
Corrientes	○	○	△	○	○	○	○	済
Chaco	○	○	△	○	○	○	○	済
Chubut	○	○	△	○	○	○	○	
Entre Rios	○	○	△	○	○	○	○	済
Formosa	○							
Jujuy	○	○	△	○	○	○	○	済
La Pampa	○	○	△	○	○	○	○	
La Rioja	○	○	△	○	○	○	○	済
Mendoza	○							
Misiones	○	○	△	○	○	○	○	済
Neuquen	○	○	△	○	○	○	○	済
Rio Negro	○	○	△	○	○		○	
Salta	○	○	△	○	○	○	○	済
San Juan	○	○	△	○	○		○	
San Luis	○	○	△	○	○		○	
Santa Cruz	○		△	○	○		○	
Santa Fe	○	○	△	○	○	○	○	済
Santiago del Estero	○							
Tucuman	○	○	△	○	○	○	○	
Tierra del Fuego	○							

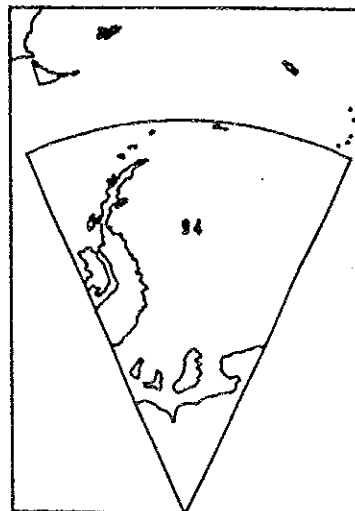
○：本分冊に収録済み。

△：データ入手済みだが、本分冊に未収録。



州名

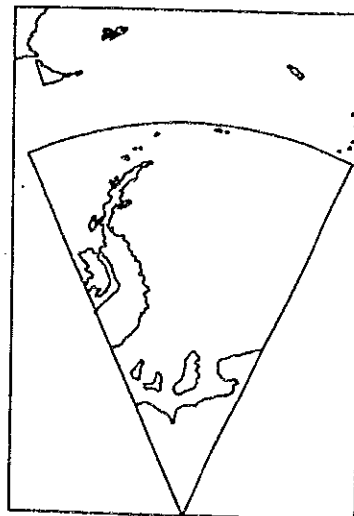
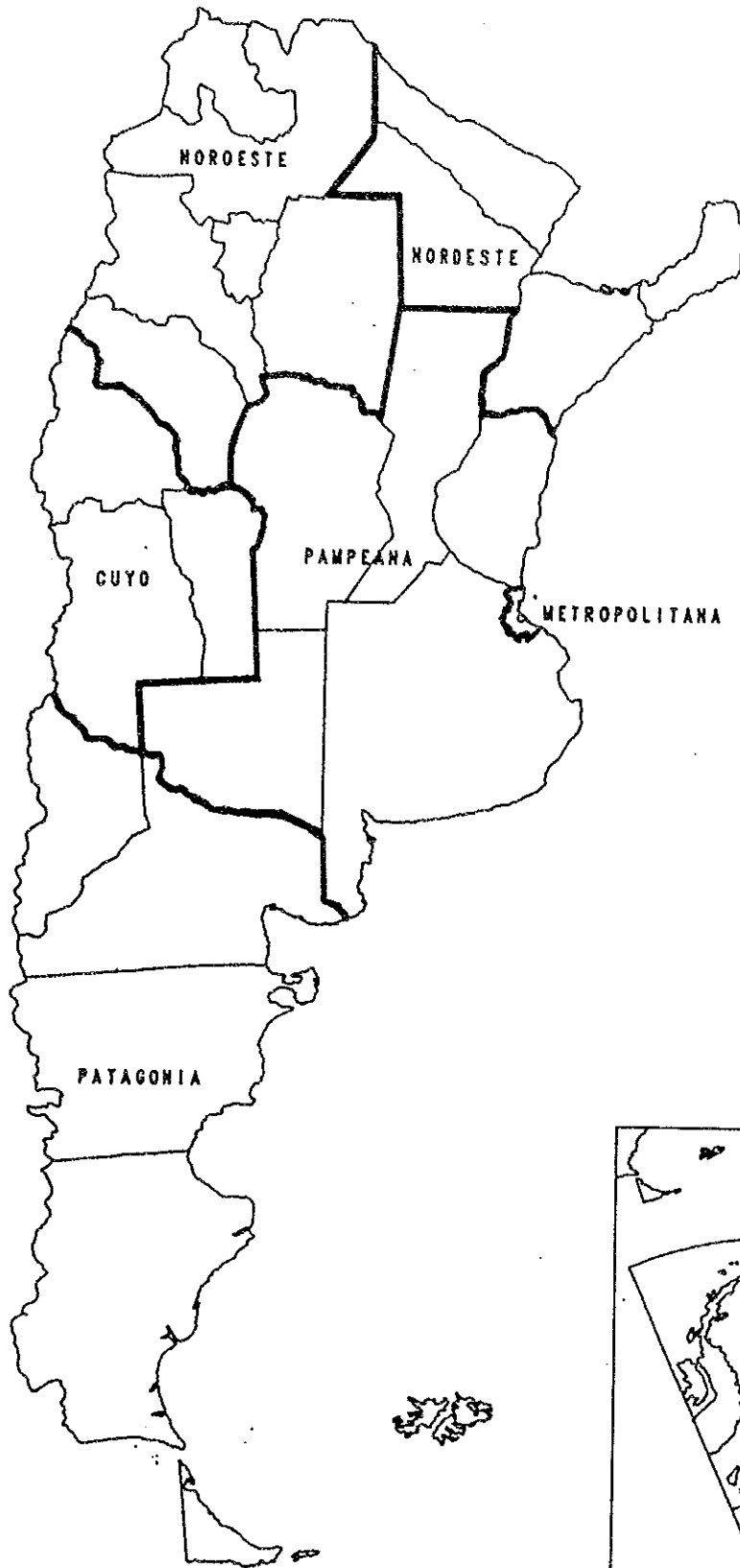
- 02 CAPITAL FEDERAL
- 06 BUENOS AIRES
- 10 CATAMARCA
- 14 CORDOBA
- 18 CORRIENTES
- 22 DEL CHACO
- 26 DEL CHUBUT
- 30 ENTRE RIOS
- 34 FORMOSA
- 38 JUJUY
- 42 LA PAMPA
- 46 LA RIOJA
- 50 MENDOZA
- 54 MISIONES
- 58 DEL NEUQUEN
- 62 RIO NEGRO
- 66 SALTA
- 70 SAN JUAN
- 74 SAN LUIS
- 78 SANTA CRUZ
- 82 SANTA FE
- 86 SANTIAGO DEL ESTERO
- 90 TUCUMAN
- 94 TIERRA DEL FUEGO, ANTARTIDA
E ISLAS DEL ATLANTICO SUR



INDEC

REPUBLICA ARGENTINA
DIVISION POLITICO TERRITORIAL

慣習上の地域区分



INDEC

アルゼンティン全土

【表1】 農場規模別 農場数および面積

CANTIDAD Y SUPERFICIE DE LAS EXPLOTACIONES POR ESCALA DE EXTENSION

規模	農場数 Explotaciones	%	%	面積 Superficies(1000ha)	%	%
TOTAL	378,357	100.0		177,437	100.0	
5ha以下	57,057	15.1	15.1	148	0.1	0.1
5 < x ≤ 10	31,680	8.4	23.5	247	0.1	0.2
10 < x ≤ 25	52,938	14.0	37.4	942	0.5	0.8
25 < x ≤ 50	45,265	12.0	49.4	1,724	1.0	1.7
50 < x ≤ 100	48,006	12.7	62.1	3,647	2.1	3.8
100 < x ≤ 200	47,083	12.4	74.5	6,929	3.9	7.7
200 < x ≤ 500	47,772	12.6	87.2	15,290	8.6	16.3
500 < x ≤ 1000	21,101	5.6	92.7	14,871	8.4	24.7
1000 < x ≤ 2500	15,296	4.0	96.8	24,230	13.7	38.3
2500 < x ≤ 5000	5,958	1.6	98.4	21,461	12.1	50.4
5000 < x ≤ 10000	3,339	0.9	99.2	24,514	13.8	64.2
10000 < x ≤ 20000	1,938	0.5	99.8	28,757	16.2	80.5
20000ha以上	924	0.2	100.0	34,678	19.5	100.0

[Censo Nacional Agropecuario 1988 表1、p45より作成]

アルゼンティン全土

ARGENTINA

【表2】農場規模（面積）別、土地利用状況

SUPERFICIE TOTAL DE LAS EXPLOTACIONES. POR TIPO DE USO DE LA TIERRA SEGUN LA ESCALA DE EXTEN

規模 (ha)	面積 (計)	播種・植付面積 (単位:1000ha)						
		小計	1年生 作物	永年生 作物	1年生 飼料作物	永年生 飼料作物	山林	不明
Escala de Extension	Superficie (1000has)	Total	Cultivos Anuales	Cultivos Perennes	Forrajeras Anuales	Forrajeras Perennes	Bosques Montes	Cult. sin Discrimi
TOTAL	177,437	30,766	13,805	1,025	5,789	9,141	719	288
5ha以下	148	87	26	37	2	4	1	17
5 < x ≤ 10	247	129	38	55	4	9	3	20
10 < x ≤ 25	942	420	128	164	17	44	21	45
25 < x ≤ 50	1,724	693	302	158	53	109	33	38
50 < x ≤ 100	3,647	1,548	802	141	195	328	44	38
100 < x ≤ 200	6,929	3,188	1,673	114	557	760	51	34
200 < x ≤ 500	15,290	6,883	3,595	104	1,360	1,703	84	38
500 < x ≤ 1000	14,871	5,537	2,715	51	1,135	1,540	78	19
1000 < x ≤ 2500	24,230	6,019	2,542	55	1,266	2,018	117	21
2500 < x ≤ 5000	21,461	3,145	1,117	26	643	1,254	98	7
5000 < x ≤ 10000	24,514	1,810	600	31	337	770	68	5
10000 < x ≤ 20000	28,757	853	212	23	158	406	52	2
20000ha以上	34,678	454	56	66	63	198	70	2

規模 (ha)	面積 (計)	その他 (単位:1000ha)					
		小計	天然牧草 Pasturas Naturales	天然山林 Bosques Montes	未利用適地 y Superficie Apta No Utilizada	不適地 Superficie No Apta o Desperdicio	道路・公園・住宅 Caminos Parques y Viviendas
Escala de Extension	Superficie (1000has)	TOTAL	Naturales	Bosques Montes	Superficie Apta No Utilizada	Superficie No Apta o Desperdicio	Caminos Parques y Viviendas
TOTAL	177,437	146,671	90,847	37,013	6,485	10,584	1,742
5ha以下	148	61	18	5	20	3	16
5 < x ≤ 10	247	118	45	16	33	7	17
10 < x ≤ 25	942	522	217	123	102	41	40
25 < x ≤ 50	1,724	1,031	500	279	136	68	47
50 < x ≤ 100	3,647	2,099	1,105	551	240	133	71
100 < x ≤ 200	6,929	3,741	2,103	876	413	249	100
200 < x ≤ 500	15,290	8,408	4,796	1,986	864	587	174
500 < x ≤ 1000	14,871	9,333	5,172	2,476	886	666	134
1000 < x ≤ 2500	24,230	18,211	9,748	5,595	1,335	1,289	245
2500 < x ≤ 5000	21,461	18,316	10,007	5,925	1,023	1,121	240
5000 < x ≤ 10000	24,514	22,703	13,585	6,737	679	1,413	290
10000 < x ≤ 20000	28,757	27,904	20,149	5,191	436	1,943	184
20000ha以上	34,678	34,224	23,402	7,253	320	3,063	185

[Censo Nacional Agropecuario 1988 表10、p58]

アルゼンティン全土

【表4】農場内に居住する常用就業者数一年齢別、性別、生産者との関係

CANTIDAD DE PERSONAS QUE TRABAJAN EN LAS EXPLOTACIONES EN FORMA PERMANENTE POR GRANDES GRUPOS DE EDAD Y POR SEXO, SEGUN RELACIONES CON EL PRODUCTOR.

農場主との関係 Relacion con el Productor	年齢別人数 (単位: 1000人) Cantidad de Personas									
	合計 TOTAL	14才以下 Hasta 14 Total			15~59才 15 a 59 a Total			60才以上 60 a mas Total		
		男 V	女 M		男 V	女 M		男 V	女 M	
農場内居住者 Total de personas que residen en las Explotacio	1.277.9	324.7	168.3	156.4	827.8	524.6	303.2	125.5	72.3	53.1
農場主 Productor	230.5				172.4	152.8	19.6	58.1	47.4	10.7
農場主の家族 Familiar del Productor	679.9	258.9	133.7	125.2	368.0	148.5	219.5	53.0	13.1	39.8
上記以外 No familiar del Productor	367.6	65.9	34.6	31.3	287.4	223.3	64.1	14.3	11.7	2.6

[Censo Nacional Agropecuario 1988 表35、p.95]

アルゼンティン全土

【表5】経営形態別、規模別の農場数

CANTIDAD DE EAPs. POR MODALIDAD DE DIRECCION SEGUN ESCALA DE EXTENSION

農場規模 Escala de extencion (ha)	農場数 TOTAL	経営形態 MODALIDAD DE DIRECCION					
		農場主自身 Directa	管理人 Por Adminis.	委託 Contratista de vinas	管理会社 Empresa de Adminis.	その他 Otros	不明 Sin Determinar
TOTAL	378,357	347,052	17,937	2,283	919	2,884	7,282
5ha以下	57,057	53,212	568	520	19	365	2,373
5 < x ≤ 10	31,680	29,370	464	634	31	198	983
10 < x ≤ 25	52,938	49,662	979	740	57	344	1,156
25 < x ≤ 50	45,265	42,942	1,063	276	56	277	651
50 < x ≤ 100	48,006	45,775	1,241	83	66	280	561
100 < x ≤ 200	47,083	44,752	1,541	19	62	299	410
200 < x ≤ 500	47,772	44,159	2,703	7	117	367	419
500 < x ≤ 1000	21,101	17,821	2,632	4	121	274	249
1000 < x ≤ 2500	15,296	11,315	3,306		195	237	243
2500 < x ≤ 5000	5,968	3,997	1,654		84	104	119
5000 < x ≤ 10000	3,339	2,202	932		67	65	73
10000 < x ≤ 20000	1,938	1,342	487		32	44	33
20000ha以上	924	503	367		12	30	12

[Censo Nacional Agropecuario 1988 表37、p96]

アルゼンティン全土

【表6】農場所所有トラクター台数-馬力別、使用年数別
EXISTENCIA DE TRACTORES EN LAS EAPs, POR ESCALA DE ANTIGUEDAD
SEGUN ESCALA DE POTENCIA

馬力 Potencia CV	台数 TOTAL	使用年数 Antigüedad, años			
		5年以下 Menos de 5	5~9年 5 a 9	10~14年 10 a 14	15年以上 15 y mas
TOTAL	267,782	27,513	27,117	66,780	146,372
50馬力以下	81,895	1,932	4,059	14,812	61,092
51 < x ≤ 75	102,567	3,937	6,449	25,533	66,648
76 < x ≤ 100	54,237	9,842	9,231	19,770	15,394
101 < x ≤ 140	20,834	7,351	5,015	5,852	2,616
140以上	8,249	4,451	2,363	813	622

[Censo Nacional Agropecuario 1988 表32, p93]

アルゼンティン全土

【表7】農場所所有の設備とタイプ
INSTALACIONES SELECCIONADAS POR NUMERO DE ESPs. QUE LAS POSEEN.
CANTIDAD Y CAPACIDAD SEGUN TIPO

設備のタイプ TIPO DE INSTALACION	農場数 CANTIDAD DE EAPs.	設備数 CANTIDAD DE INSTALAC.	容量 CAPACIDAD	単位 UNIDAD DE MEDIDA
サイロ Silos	36,797	91,812	13,591,588.6	T
倉庫 Galpones	200,254	310,427	39,234,433.3	m2
羊用建屋 Galpones esquila	3,687	4,177	706,351.2	m2
建屋(屋根のみ) Tinglados	67,684	87,460	10,842,730.1	m2
ハウス Invernaderos	3,333	19,975	6,819,941.9	m2
豚肥育用施設 Pista engorde Porcino	2,907	6,190	1,507,375.6	m2
穀物乾燥用施設 Secaderos granos finos	1,014	1,206	182,624.0	T
Mangas	128,634	171,451		
Banaderos Ovinos	18,444	20,670		
Banaderos Bovinos	12,166	13,830		
Banaderos s/discrim. 羊毛用固定機械	1,299	1,480		
Maquina esquila fija タバコ乾燥ヒーター	696	3,251		
Estufa para tabaco 計量器	1,390	11,521		
Balanzas 水汲み風車	14,074	16,059		
Molinos オーストラリア・タンク	149,237	405,430		
Tanques Australianos	131,122	350,952		
O aguada artificial	105,700	257,316		

[Censo Nacional Agropecuario 1988, 表31, p.93]

BUENOS AIRES 州

BUENOS AIRES

ARGENTINA

【表1】 農場規模別 農場数および面積

CANTIDAD Y SUPERFICIE DE LAS EXPLOTACIONES POR ESCALA DE EXTENSION

規模	農場数		面積	
	Explotaciones	%	Superficies(1000ha)	%
TOTAL	75,479	100.0	27,282.5	100.0
5ha以下	4,880	6.5	13.7	0.1
5 < x ≤ 10	3,365	4.5	26.9	0.1
10 < x ≤ 25	6,647	8.8	118.8	0.4
25 < x ≤ 50	8,404	11.1	322.4	1.2
50 < x ≤ 100	11,448	15.2	866.2	3.2
100 < x ≤ 200	12,734	16.9	1,871.9	6.9
200 < x ≤ 500	14,727	19.5	4,762.1	17.5
500 < x ≤ 1000	7,144	9.5	5,024.9	18.4
1000 < x ≤ 2500	4,519	6.0	6,845.5	25.1
2500 < x ≤ 5000	1,218	1.6	4,155.6	15.2
5000 < x ≤ 10000	329	0.4	2,226.9	8.2
10000 < x ≤ 20000	52	0.1	703.0	2.6
20000ha以上	12	0.0	344.7	1.3

[Censo Nacional Agropecuario 1988 表1、p45より作成]

BUENOS AIRES

ARGENTINA

【表2】農場規模（面積）別、土地利用状況

SUPERFICIE TOTAL DE LAS EXPLOTACIONES, POR TIPOS DE USO DE LA TIERRA SEGUN ESCALA DE EXTEN

規模 (ha)	面積 (計)	播種・植付面積 (単位:1000ha)						山林	不明
		SUPERFICIE IMPLANTADA (1000has)							
Escala de Extension	Superficie (1000has)	小計 Total	1年生作物 Anuales	永年作物 Perennes	1年生飼料作物 Forrajas Anuales	永年飼料作物 Forrajas Perennes	Bosques Montes	Cult. sin Discrimi	
TOTAL	27,282.5	11,145.2	5,457.6	19.5	1,740.1	3,756.2	96.4	0.0	
5ha以下	13.7	4.9	1.0	0.5	0.2	0.6	0.1	0.0	
5 < x ≤ 10	26.9	11.5	4.3	0.5	0.6	2.0	0.4	0.0	
10 < x ≤ 25	118.8	52.8	26.1	2.2	3.8	11.5	1.3	0.0	
25 < x ≤ 50	322.4	144.5	86.4	2.8	11.4	34.6	1.9	0.0	
50 < x ≤ 100	866.2	387.5	232.0	2.9	41.2	97.3	4.6	0.0	
100 < x ≤ 200	1,871.9	821.2	481.9	3.4	110.2	211.1	5.5	0.0	
200 < x ≤ 500	4,762.1	2,116.2	1,226.8	3.9	320.1	542.0	11.4	0.0	
500 < x ≤ 1000	5,024.9	2,212.5	1,200.7	0.8	339.8	650.3	13.5	0.0	
1000 < x ≤ 2500	6,845.5	2,770.3	1,252.8	2.2	465.0	1,016.5	24.2	0.0	
2500 < x ≤ 5000	4,155.6	1,515.9	575.6	0.1	257.9	661.8	16.3	0.0	
5000 < x ≤ 10000	2,226.9	752.3	271.2	0.0	122.8	341.9	14.0	0.0	
10000 < x ≤ 20000	703.0	267.2	75.9	0.0	51.1	137.4	2.8	0.0	
20000ha以上	344.7	88.5	22.9	0.0	16.0	49.2	0.4	0.0	

規模 (ha)	面積 (計)	その他 (単位:1000ha)					
		SUPERFICIE DESTINADA A OTROS USOS (has)					
Escala de Extension	Superficie (1000has)	小計 TOTAL	天然牧草 Pasturas Naturales	天然山林 Bosques y Montes	未利用適地 Superficie Apta No Utilizada	不適地 Superficie No Apta o Desperdicio	道路・公園・住宅 Caminos Parques y Viviendas
TOTAL	16,137.3	10,862.8	811.3	2,791.7	1,407.3	264.3	
5ha以下	8.8	4.5	0.1	1.1	0.1	2.9	
5 < x ≤ 10	15.4	9.7	0.2	2.1	0.5	3.0	
10 < x ≤ 25	66.0	45.1	0.9	10.0	3.0	7.0	
25 < x ≤ 50	177.9	121.9	2.1	33.8	10.1	10.0	
50 < x ≤ 100	478.7	316.3	4.6	109.8	30.6	17.4	
100 < x ≤ 200	1,050.7	717.1	8.3	223.9	75.8	25.6	
200 < x ≤ 500	2,645.9	1,865.8	34.9	496.1	199.5	49.6	
500 < x ≤ 1000	2,812.4	1,964.3	69.0	510.8	225.0	43.3	
1000 < x ≤ 2500	4,075.2	2,776.2	236.1	644.0	363.8	55.0	
2500 < x ≤ 5000	2,639.6	1,692.0	192.1	463.9	262.2	29.5	
5000 < x ≤ 10000	1,474.6	915.6	113.9	252.7	175.9	16.4	
10000 < x ≤ 20000	435.8	286.4	63.3	41.4	40.7	4.0	
20000ha以上	256.2	147.7	85.6	2.2	20.0	0.7	

[Censo Nacional Agropecuario 1988 - BUENOS AIRES - 表10、p56]

(1) Incluye aromaticas (4637,9 ha), floriculturay ornamentales (1107,2 ha), hortalizas (66864,1 ha), y aquellas especies que fueron censadas como "otros" por su poca incidencia en el total de la superficie de la EAPs

BUENOS AIRES

【表4】農場内に居住する常用就業者数-年齢別、性別、生産者との関係

CANTIDAD DE PERSONAS QUE TRABAJAN EN LAS EXPLOTACIONES EN FORMA PERMANENTE POR GRANDES GRUPOS DE EDAD Y POR SEXO. SEGUN RELACIONES CON EL PRODUCTOR.

農場主との関係 Relacion con el Productor	年齢別人数 Cantidad de Personas									
	合計 TOTAL	14才以下 Hasta 14			15~59才 15 a 59 a			60才以上 60 a mas		
		Total	男 V	女 M	Total	男 V	女 M	Total	男 V	女 M
農場内居住者 Total de personas que trabajan en forma permanente	181,679	1,904	1,240	664	158,541	140,555	17,986	21,234	18,329	2,905
農場主 Productor	68,673				53,868	49,387	4,481	14,805	13,134	1,671
農場主の家族 Familiar del Productor	27,212	1,099	768	331	24,017	17,854	6,163	2,096	1,199	897
上記以外 No familiar del Productor	85,794	805	472	333	80,656	73,314	7,342	4,333	3,996	337

[Censo Nacional Agropecuario 1988 -BUENOS AIRES - 表38、p.150]

BUENOS AIRES

【表5】経営形態別、規模別の農場数

CANTIDAD DE EAPs. POR MODALIDAD DE DIRECCION SEGUN ESCALA DE EXTENSION

農場規模 Escala de extension (ha)	農場数 TOTAL	経営形態 MODALIDAD DE DIRECCION				
		農場主自身 Directa	管理人 Por Adminis.	委託 Contratista de vinas	管理会社 Empresa de Adminis.	その他 Otros
TOTAL	75,479	66,941	6,715		362	1,461
5ha以下	4,880	4,702	109		5	64
5 < x ≤ 10	3,365	3,232	75			
10 < x ≤ 25	6,647	6,421	124		5	97
25 < x ≤ 50	8,404	8,100	182		4	118
50 < x ≤ 100	11,448	10,949	314		14	171
100 < x ≤ 200	12,734	11,903	606		9	216
200 < x ≤ 500	14,727	13,069	1,340		47	271
500 < x ≤ 1000	7,144	5,393	1,454		77	220
1000 < x ≤ 2500	4,519	2,625	1,620		119	155
2500 < x ≤ 5000	1,218	457	660		43	58
5000 < x ≤ 10000	329	80	188		30	31
10000ha以上	64	10	43			

[Censo Nacional Agropecuario 1988 -BUENOS AIRES- 表39、p150]

BUENOS AIRES

【表6】農場所所有トラクター台数-馬力別、使用年数別
EXISTENCIA DE TRACTORES EN LAS EAPs. POR ESCALA DE ANTIGUEDAD
SEGUN ESCALA DE POTENCIA

馬力 Potencia CV	台数 TOTAL	使用年数 Antiguedad, anos			
		5年以下	5~9年	10~14年	15年以上
		Menos de 5	5 a 9	10 a 14	15 y mas
TOTAL	71.173	7.722	9.030	16.518	37.903
50馬力以下	16.502	308	767	1.955	13.472
51 < x ≤ 75	27.304	739	1.864	6.143	18.558
76 < x ≤ 100	17.349	2.632	3.397	6.397	4.923
101 < x ≤ 140	6.929	2.329	1.991	1.816	793
140以上	3.089	1.714	1.011	207	157

[Censo Nacional Agropecuario 1988 -BUENOS AIRES- 表26、p130]

BUENOS AIRES

【表7】農場所所有の設備とタイプ
INSTALACIONES SELECCIONADAS POR NUMERO DE ESPs. QUE LAS POSEEN.
CANTIDAD Y CAPACIDAD SEGUN TIPO

設備のタイプ TIPO DE INSTALACION	農場数 CANTIDAD DE EAPs.	設備数 CANTIDAD DE INSTALAC.	容量 CAPACIDAD	単位 UNIDAD DE MEDIDA
サイロ				
Silos	17,838	51,973	8,649,256.3	T
倉庫				
Galpones	51996	80767	13888743.5	m2
羊用建屋				
Galpones esquila				
建屋(屋根のみ)				
Tinglados	21276	26839	3685767.8	m2
ハウス				
Invernaderos	1347	14235	3803125.8	m2
豚肥育用施設				
Pista engorde Porcino	1025	2018	535102.8	m2
穀物乾燥用施設				
Secaderos granos finos	372	410	70534	T
Mangas	46423	61451		
Banaderos Ovinos	10651	11692		
Banaderos Bovinos	2237	2446		
Banaderos s/discrim.				
羊毛用固定機械				
Maquina esquila fija				
タバコ乾燥ヒーター				
Estufa para tabaco				
計量器				
Balanzas	5167	6118		
水汲み風車				
Molinos	60202	178838		
オーストラリア・タンク				
Tanques australianos	57293	170665		
0 aguada artificial	10816	39398		

[Censo Nacional Agropecuario 1988, -BUENOS AIRES- 表25、p.130]

CATAMARCA 州

CATAMARCA

ARGENTINA

【表1】 農場規模別 農場数および面積

CANTIDAD Y SUPERFICIE DE LAS EXPLOTACIONES POR ESCALA DE EXTENSION

規模	農場数		面積	
	Explotaciones	%	Superficies(1000ha)	%
TOTAL	6,988	100.0	2,620.4	100.0
5ha以下	3,836	54.9	7.1	0.3
5 < x ≤ 10	834	11.9	6.1	0.2
10 < x ≤ 25	813	11.6	13.5	0.5
25 < x ≤ 50	367	5.3	13.5	0.5
50 < x ≤ 100	272	3.9	20.1	0.8
100 < x ≤ 200	253	3.6	36.9	1.4
200 < x ≤ 500	221	3.2	72.5	2.8
500 < x ≤ 1000	131	1.9	93.0	3.5
1000 < x ≤ 2500	133	1.9	212.6	8.1
2500 < x ≤ 5000	61	0.9	219.0	8.4
5000 < x ≤ 10000	39	0.6	283.7	10.8
10000 < x ≤ 20000	18	0.3	235.3	9.0
20000ha以上	10	0.1	1,407.1	53.7

[Censo Nacional Agropecuario 1988 表1、p45より作成]

CATAMARCA

ARGENTINA

【表2】農場規模(面積)別、土地利用状況

SUPERFICIE TOTAL DE LAS EXPLOTACIONES, POR TIPOS DE USO DE LA TIERRA SEGUN ESCALA DE EXTEN

規模 (ha)	面積 (計)	播種・植付面積(単位:1000ha)							
		SUPERFICIE IMPLANTADA (1000has)							
Escala de Extension	Superficie (1000has)	小計 Total	1年生作物 Anuales	永年作物 Perennes	1年生飼料作物 Forrajas Anuales	永年飼料作物 Forrajas Perennes	山林 Montes	不明 Cult. sin Discrimi	
TOTAL	2,590.0	52.2	23.4	9.6	7.4	4.3	0.1	7.4	
5ha以下	7.1	4.6	0.8	2.7	0.2	0.3	0.0	0.6	
5 < x ≤ 10	6.1	3.1	0.6	1.3	0.3	0.3	0.0	0.6	
10 < x ≤ 25	13.5	5.1	1.4	1.7	0.4	0.4	0.0	1.1	
25 < x ≤ 50	13.4	3.5	1.0	1.0	0.5	0.3	0.0	0.7	
50 < x ≤ 100	19.9	3.7	1.4	0.6	0.5	0.3	0.0	0.9	
100 < x ≤ 200	36.4	4.0	1.6	0.7	0.5	0.2	0.0	1.0	
200 < x ≤ 500	71.7	3.9	1.8	0.2	0.6	0.3	0.0	1.0	
500 < x ≤ 1000	92.5	5.1	3.4	0.5	0.5	0.1	0.0	0.6	
1000 < x ≤ 2500	209.1	8.0	6.2	0.0	0.5	0.5	0.0	0.8	
2500 < x ≤ 5000	207.8	4.0	2.6	0.3	0.7	0.2	0.0	0.1	
5000 < x ≤ 10000	270.1	3.7	1.6	0.1	1.6	0.4	0.0	0.1	
10000 < x ≤ 20000	235.3	3.5	1.0	0.5	1.1	0.9	0.0	0.1	
20000ha以上	1,407.1	0.1	0.0	0.0	0.0	0.1	0.0	0.0	

規模 (ha)	面積 (計)	その他(単位:1000ha)					
		SUPERFICIE DESTINADA A OTROS USOS (has)					
Escala de Extension	Superficie (1000has)	小計 Total	天然牧草 Pasturas Naturales	天然山林 Bosques y Montes	未利用適地 Superficie Apta No Utilizada	不適地 Superficie No Apta o Desperdicio	道路・公園・住宅 Caminos Parques y Viviendas
TOTAL	2,537.8	2,537.8	1,469.2	643.4	40.3	352.5	32.4
5ha以下	2.5	2.5	0.7	0.5	0.6	0.2	0.5
5 < x ≤ 10	3.0	3.0	0.9	0.8	0.6	0.4	0.2
10 < x ≤ 25	8.4	8.4	2.8	3.0	0.8	1.4	0.3
25 < x ≤ 50	9.9	9.9	2.9	4.9	0.5	1.4	0.2
50 < x ≤ 100	16.2	16.2	3.9	9.7	0.4	1.9	0.3
100 < x ≤ 200	32.4	32.4	6.8	20.5	0.4	4.6	0.2
200 < x ≤ 500	67.9	67.9	21.5	35.8	0.4	9.5	0.7
500 < x ≤ 1000	87.3	87.3	23.0	49.8	1.3	12.1	1.1
1000 < x ≤ 2500	201.1	201.1	66.4	91.7	6.0	36.8	0.1
2500 < x ≤ 5000	203.9	203.9	87.9	82.8	4.7	24.5	4.1
5000 < x ≤ 10000	266.4	266.4	86.0	107.6	10.0	48.7	14.0
10000 < x ≤ 20000	231.8	231.8	113.3	86.3	9.1	23.0	0.2
20000ha以上	1,407.0	1,407.0	1,053.1	150.0	5.5	188.0	10.4

[Censo Nacional Agropecuario 1988 - CATAMARCA - 表10, p22]

(1) Incluye aromaticas (1307,7 ha), floriculturay ornamentales (31,9 ha), hortalizas (5775,1 ha) y las especies que fueron censadas como "otros" por su poca incidencia en el total de la superficie de la EAPs

CATAMARCA

【表4】農場内に居住する常用就業者数一年齢別、性別、生産者との関係

CANTIDAD DE PERSONAS QUE TRABAJAN EN LAS EXPLOTACIONES EN FORMA PERMANENTE POR GRANDES GRUPOS DE EDAD Y POR SEXO. SEGUN RELACIONES CON EL PRODUCTOR.

農場主との関係 Relacion con el Productor	年齢別人数 Cantidad de Personas									
	合計 TOTAL	14才以下 Hasta 14 Total			15~59才 15 a 59 a Total			60才以上 60 a mas Total		
		男 V	女 M		男 V	女 M		男 V	女 M	
農場内居住者 Total de personas que trabajan en forma permanente	14,170	726	535	191	11,043	9,480	1,563	2,401	1,938	463
農場主 Productor	6,377				4,389	3,874	515	1,988	1,646	342
農場主の家族 Familiar del Productor	4,874	449	318	131	4,145	3,285	860	280	164	116
上記以外 No familiar del Productor	2,919	277	217	60	2,509	2,321	188	133	128	5

[Censo Nacional Agropecuario 1988 - CATAMARCA - 表31, p. 40]

CATAMARCA

【表5】経営形態別、規模別の農場数

CANTIDAD DE EAPs. POR MODALIDAD DE DIRECCION SEGUN ESCALA DE EXTENSION

農場規模 Escala de extension (ha)	農場数 TOTAL	経営形態 MODALIDAD DE DIRECCION				
		農場主自身 Directa	管理人 Por Adminis.	委託 Contratista	管理会社 Empresa de Adminis.	その他 Otros
TOTAL	6,971	6,752	93			126
5ha以下	3,836	3,738	30			68
5 < x ≤ 10	834	821				
10 < x ≤ 25	812	789	8			15
25 < x ≤ 50	36	351	8			7
50 < x ≤ 100	270	260	4			6
100 < x ≤ 200	250	242				
200 < x ≤ 500	219	209	7			3
500 < x ≤ 1000	130	122				
1000 < x ≤ 2500	131	124				
2500 < x ≤ 5000	58	51				
5000 < x ≤ 10000	37	30				
10000 < x ≤ 20000	28	15	9			4

[Censo Nacional Agropecuario 1988 -CATAMARCA- 表32, p40]

CATAMARCA

【表6】農場所所有トラクター台数-馬力別、使用年数別
EXISTENCIA DE TRACTORES EN LAS EAPs. POR ESCALA DE ANTIGUEDAD
SEGUN ESCALA DE POTENCIA

馬力 Potencia CV	台数 TOTAL	使用年数 Antiguedad, anos			
		5年以下	5~9年	10~14年	15年以上
		Menos de 5	5 a 9	10 a 14	15 y mas
TOTAL	924	129	83	264	448
50馬力以下	409	15	24	106	264
51 < x ≤ 75	313	42	27	111	133
76 < x ≤ 100	116	35	16	37	28
101 < x ≤ 140	44	20	5	3	16
140以上	42	17	11	7	7

[Censo Nacional Agropecuario 1988 -CATAMARCA- 表26、p38]

CATAMARCA

【表7】農場所所有の設備とタイプ
INSTALACIONES SELECCIONADAS POR NUMERO DE ESPs. QUE LAS POSEEN.
CANTIDAD Y CAPACIDAD SEGUN TIPO

設備のタイプ TIPO DE INSTALACION	農場数 CANTIDAD DE EAPs.	設備数 CANTIDAD DE INSTALAC.	容量 CAPACIDAD	単位 UNIDAD DE MEDIDA
サイロ Silos				
倉庫 Galpones	605	732	70,271.9	m2
羊用建屋 Galpones esquila				m2
建屋(屋根のみ) Tinglados	476	774	153,530.4	m2
ハウス Invernaderos	5	114	48,372.0	m2
豚肥育用施設 Pista engorde Porcino				
穀物乾燥用施設 Secaderos granos finos				
Mangas				
Banaderos Ovinos				
Banaderos Bovinos				
Banaderos s/discrim. 羊毛用固定機械				
Maquina esquila fija				
タバコ乾燥ヒーター Estufa para tabaco				
計量器 Balanzas				
水汲み風車 Molinos	60	78		
オーストラリア・タンク Tanques australianos	79	122		
0 aguada artificial	925	1,258		

[Censo Nacional Agropecuario 1988, -CATAMARCA- 表25、p.38]

C O R D O B A 州

CORDOBA

ARGENTINA

【表1】 農場規模別 農場数および面積

CANTIDAD Y SUPERFICIE DE LAS EXPLOTACIONES POR ESCALA DE EXTENSION

規模	農場数 Explotaciones	%	%	面積 Superficies(1000ha)	%	%
TOTAL	40,061	100.0		13,724.9	100.0	
5ha以下	1,386	3.5	3.5	4.0	0.0	0.0
5 < x ≤ 10	1,254	3.1	6.6	10.0	0.1	0.1
10 < x ≤ 25	2,509	6.3	12.9	45.0	0.3	0.4
25 < x ≤ 50	3,376	8.4	21.3	131.5	1.0	1.4
50 < x ≤ 100	6,014	15.0	36.3	470.4	3.4	4.8
100 < x ≤ 200	9,072	22.6	58.9	1,366.5	10.0	14.8
200 < x ≤ 500	10,423	26.0	85.0	3,302.0	24.1	38.8
500 < x ≤ 1000	3,652	9.1	94.1	2,541.1	18.5	57.3
1000 < x ≤ 2500	1,737	4.3	98.4	2,628.9	19.2	76.5
2500 < x ≤ 5000	437	1.1	99.5	1,498.7	10.9	87.4
5000 < x ≤ 10000	164	0.4	99.9	1,113.7	8.1	95.5
10000 < x ≤ 20000	31	0.1	100.0	393.6	2.9	98.4
20000ha以上	6	0.0	100.0	219.6	1.6	100.0

[Censo Nacional Agropecuario 1988 表1、p45より作成]

CORDOBA

ARGENTINA

【表2】農場規模（面積）別、土地利用状況

SUPERFICIE TOTAL DE LAS EXPLOTACIONES. POR TIPO DE USO DE LA TIERRA SEGUN LA ESCALA DE EXTEN

規模 (ha)	面積 (計)	播種・植付面積 (単位:1000ha)						山林	不明
		SUPERFICIE IMPLANTADA (1000has)		1年生		永年生			
Escala de Extension	Superficie (1000has)	小計 Total	1年生 作物 Anuales	永年生 作物 Perennes	1年生 飼料作物 Forrajas Anuales	永年生 飼料作物 Forrajas Perennes	Bosques Montes	Cult. sin Discrimi	
TOTAL	13,724.9	7,215.0	3,015.6	8.7	2,021.1	2,102.5	36.7	30.5	
5ha以下	4.0	1.7	0.4	0.3	0.3	0.2	0.0	0.5	
5 < x ≤ 10	10.0	4.4	1.2	0.4	0.9	0.6	0.0	1.2	
10 < x ≤ 25	45.0	19.0	7.2	0.9	4.5	3.1	0.3	2.9	
25 < x ≤ 50	131.5	61.8	28.0	0.9	17.2	12.1	0.6	2.9	
50 < x ≤ 100	470.4	260.9	125.1	0.9	74.0	54.0	0.9	5.9	
100 < x ≤ 200	1,366.5	889.6	412.8	1.0	262.5	203.3	3.6	6.4	
200 < x ≤ 500	3,302.0	2,162.4	1,000.0	0.5	621.7	524.7	10.1	5.4	
500 < x ≤ 1000	2,541.1	1,485.0	653.9	0.7	413.1	404.9	10.0	2.4	
1000 < x ≤ 2500	2,628.9	1,263.8	466.9	1.2	366.1	422.1	5.6	2.0	
2500 < x ≤ 5000	1,498.7	625.0	190.4	0.0	164.0	265.7	4.4	0.4	
5000 < x ≤ 10000	1,113.7	309.4	96.2	1.7	64.0	146.1	1.2	0.3	
10000 < x ≤ 20000	393.6	109.4	27.9	0.2	24.9	56.3	0.0	0.0	
20000ha以上	219.6	22.7	5.6	0.0	7.8	9.1	0.0	0.2	

規模 (ha)	面積 (計)	その他 (単位:1000ha)					
		SUPERFICIE DESTINADA A OTROS USOS (has)					
Escala de Extension	Superficie (1000has)	小計 TOTAL	天然牧草 Pasturas Naturales	天然山林 Bosques Montes	未利用適地 Apta No Utilizada	不適地 No Apta o Desperdicio	道路・公園・住宅 Caminos y Parques y Viviendas
TOTAL	6,509.8	3,119.3	2,195.3	280.6	668.5	246.1	
5ha以下	2.3	0.7	0.3	0.5	0.1	0.7	
5 < x ≤ 10	5.5	2.2	1.3	0.9	0.2	1.0	
10 < x ≤ 25	26.0	11.2	8.9	2.5	0.8	2.5	
25 < x ≤ 50	69.7	32.9	26.0	3.3	3.8	3.7	
50 < x ≤ 100	209.5	99.6	78.7	9.4	12.8	9.1	
100 < x ≤ 200	476.9	239.4	152.7	24.8	39.0	21.1	
200 < x ≤ 500	1,139.6	601.3	326.3	63.0	107.9	41.1	
500 < x ≤ 1000	1,056.1	550.5	322.0	47.1	106.3	30.2	
1000 < x ≤ 2500	1,365.1	683.1	438.0	55.0	140.2	48.8	
2500 < x ≤ 5000	873.7	417.9	289.1	27.1	98.5	41.1	
5000 < x ≤ 10000	804.3	354.9	261.9	28.7	114.2	44.6	
10000 < x ≤ 20000	284.2	97.4	144.5	16.4	24.2	1.7	
20000ha以上	196.8	28.2	145.6	1.9	20.5	0.6	

[Censo Nacional Agropecuario 1988 - CORDOBA - 表10、p23]

(1) Incluye aromaticas (286,2 ha), floricultura y ornamentales (74,5 ha), hortalizas (29293 ha) y aquellas especies que fueron censadas como "otros" por su poca incidencia en el total de la superficie de las EAPs

CORDOBA

【表4】農場内に居住する常用就業者数一年齢別、性別、生産者との関係

CANTIDAD DE PERSONAS QUE TRABAJAN EN LAS EXPLOTACIONES EN FORMA PERMANENTE POR GRANDES GRUPOS DE EDAD Y POR SEXO. SEGUN RELACIONES CON EL PRODUCTOR.

農場主との関係 Relacion con el Productor	年齢別人数 Cantidad de Personas									
	合計 TOTAL	14才以下 Hasta 14 Total			15~59才 15 a 59 a Total			60才以上 60 a mas Total		
		男 V	女 M		男 V	女 M		男 V	女 M	
農場内居住者 Total de personas que trabajan las Explotacio	102,325	2,459	1,574	885	90,192	78,025	12,167	9,674	8,406	1,268
農場主 Productor	41,391				33,986	32,502	1,484	7,405	6,763	642
農場主の家族 Familiar del Productor	22,349	1,491	1,005	486	19,794	14,727	5,067	1,064	564	500
上記以外 No familiar del Productor	38,585	968	569	399	36,412	30,796	5,616	1,205	1,079	126

[Censo Nacional Agropecuario 1988 - CORDOBA - 表35、p49]

CORDOBA

【表5】経営形態別、規模別の農場数

CANTIDAD DE EAPs. POR MODALIDAD DE DIRECCION SEGUN ESCALA DE EXTENSION

農場規模 Escala de extencion (ha)	農場数 TOTAL	経営形態 MODALIDAD DE DIRECCION					
		農場主自身 Directa	管理人 Por Adminis.	委託 Contratista de vinas	管理会社 Empresa de Adminis.	その他 Otros	不明 Sin Determinar
TOTAL	40,061	37,769	1,712		56	166	358
5ha以下	1,386	1,334	30				16
5 < x ≤ 10	1,254	1,220	13			9	12
10 < x ≤ 25	2,509	2,429	44				24
25 < x ≤ 50	3,376	3,291	37		5	13	30
50 < x ≤ 100	6,014	5,867	71		3	18	55
100 < x ≤ 200	9,072	8,857	130		7	25	53
200 < x ≤ 500	10,423	9,979	336		9	28	71
500 < x ≤ 1000	3,652	3,258	326		9	23	36
1000 < x ≤ 2500	1,737	1,228	439		12	23	35
2500 < x ≤ 5000	437	231	178		7	6	15
5000 < x ≤ 10000	164		83			5	11
10000 ha 以上	37		25				

[Censo Nacional Agropecuario 1988 - CORDOBA - 表36、p50]

CORDOBA

【表6】農場所所有トラクター台数-馬力別、使用年数別
EXISTENCIA DE TRACTORES EN LAS EAPs. POR ESCALA DE ANTIGUEDAD
SEGUN ESCALA DE POTENCIA

馬力 Potencia CV	台数 TOTAL	使用年数 Antiguedad, anos			
		5年以下	5~9年	10~14年	15年以上
		Menos de 5	5 a 9	10 a 14	15 y mas
TOTAL	49,484	6,182	4,393	10,504	28,405
50馬力以下	9,467	89	143	573	8,662
51 < x ≤ 75	21,745	563	1,023	4,590	15,569
76 < x ≤ 100	11,974	2,622	1,868	4,017	3,467
101 < x ≤ 140	4,682	1,930	974	1,177	601
140以上	1,616	978	385	147	106

[Censo Nacional Agropecuario 1988 - CORDOBA - 表25、p.42]

CORDOBA

【表7】農場所所有の設備とタイプ
INSTALACIONES SELECCIONADAS POR NUMERO DE ESPs. QUE LAS POSEEN.
CANTIDAD Y CAPACIDAD SEGUN TIPO

設備のタイプ TIPO DE INSTALACION	農場数 CANTIDAD DE EAPs.	設備数 CANTIDAD DE INSTALAC.	容量 CAPACIDAD	単位 UNIDAD DE MEDIDA
サイロ Silos	7,670	91,812	13,591,588.6	T
倉庫 Galpones	25,127	310,427	39,234,433.3	m2
羊用建屋 Galpones esquila				
建屋(屋根のみ) Tinglados	13,053	17,624	1,722,759.9	m2
ハウス Invernaderos	83	196	87,077.0	m2
豚肥育用施設 Pista engorde Porcino	658	1,427	408,410.5	m2
穀物乾燥用施設 Secaderos granos finos	98	121	6,341.9	T
Mangas	22,903	30,961		
Banaderos Ovinos	305	324		
Banaderos Bovinos	2,560	2,802		
Banaderos s/discrim. 羊毛用固定機械 Maquina esquila fija				
タバコ乾燥ヒーター Estufa para tabaco				
計量器 Balanzas	2,585	2,873		
水汲み風車 Molinos	27,215	69,317		
オーストラリア・タンク Tanques australianos	24,568	59,690		
人工水 O aguada artificial	13,462	34,068		

[Censo Nacional Agropecuario 1988, - CORDOBA - 表24、p.42]

CORRIENTES 州

CORRIENTES

ARGENTINA

【表1】 農場規模別 農場数および面積
 CANTIDAD Y SUPERFICIE DE LAS EXPLOTACIONES POR ESCALA DE EXTENSION

規模	農場数 Explotaciones	%	%	面積 Superficies(1000ha)	%	%
TOTAL	22,070	100.0		7,098.4	100.0	
5ha以下	5,274	23.9	23.9	15.2	0.2	0.2
5 < x ≤ 10	2,743	12.4	36.3	21.4	0.3	0.5
10 < x ≤ 25	3,914	17.7	54.1	66.7	0.9	1.5
25 < x ≤ 50	2,925	13.3	67.3	108.9	1.5	3.0
50 < x ≤ 100	2,260	10.2	77.6	164.3	2.3	5.3
100 < x ≤ 200	1,604	7.3	84.8	230.8	3.3	8.6
200 < x ≤ 500	1,264	5.7	90.5	408.1	5.7	14.3
500 < x ≤ 1000	695	3.1	93.7	505.5	7.1	21.4
1000 < x ≤ 2500	747	3.4	97.1	1,201.5	16.9	38.4
2500 < x ≤ 5000	355	1.6	98.7	1,260.6	17.8	56.1
5000 < x ≤ 10000	184	0.8	99.5	1,278.6	18.0	74.1
10000 < x ≤ 20000	85	0.4	99.9	1,162.4	16.4	90.5
20000ha以上	20	0.1	100.0	674.4	9.5	100.0

[Censo Nacional Agropecuario 1988 表1、p45より作成]

CORRIENTES

ARGENTINA

【表2】農場規模（面積）別、土地利用状況

SUPERFICIE TOTAL DE LAS EXPLOTACIONES, POR TIPOS DE USO DE LA TIERRA SEGUN ESCALA DE EXTEN

規模 (ha)	面積 (計)	播種・植付面積 (単位:1000ha)						
		SUPERFICIE IMPLANTADA (1000has)						
Escala de Extension	Superficie (1000has)	小計	1年生 作物	永年生 作物	1年生 飼料作物	永年生 飼料作物	山林	不明
		Total	Cultivos Anuales	Cultivos Perennes	Forrajeras Anuales	Forrajeras Perennes	Bosques Montes	Cult.sin Discrimi
TOTAL	7,068.7	278.9	79.2	36.6	3.7	27.4	122.7	9.3
5ha以下	15.2	9.4	7.6	0.3	0.0	0.0	0.1	1.4
5 < x ≤ 10	21.4	7.3	5.3	0.5	0.0	0.0	0.2	1.3
10 < x ≤ 25	66.7	10.9	6.3	2.0	0.0	0.0	0.8	1.7
25 < x ≤ 50	108.9	12.3	5.0	4.3	0.0	0.1	1.5	1.5
50 < x ≤ 100	164.3	13.4	4.7	4.7	0.1	0.1	2.6	1.3
100 < x ≤ 200	230.8	16.3	5.6	5.0	0.2	0.1	4.7	0.7
200 < x ≤ 500	407.8	28.5	10.1	5.6	0.2	0.5	11.4	0.8
500 < x ≤ 1000	504.8	25.5	4.6	3.3	0.2	1.5	15.8	0.2
1000 < x ≤ 2500	1,193.4	47.2	11.7	3.0	0.8	4.2	27.2	0.3
2500 < x ≤ 5000	1,254.4	43.0	9.2	3.7	1.2	3.0	25.7	0.1
5000 < x ≤ 10000	1,264.2	32.7	6.3	0.9	0.2	9.9	15.4	0.0
10000ha以上	1,836.8	32.4	2.8	3.3	0.7	8.1	17.4	0.0

規模 (ha)	面積 (計)	その他 (単位:1000ha)					
		SUPERFICIE DESTINADA A OTROS USOS (has)					
Escala de Extension	Superficie (1000has)	小計	天然牧草	天然山林	未利用適地	不適地	道路・公園・住宅
		TOTAL	Pasturas Naturales	Bosques y Montes	Superficie Apta No Utilizada	Superficie No Apta o Desperdicio	Caminos y Parques Viviendas
TOTAL	6,789.9	5,377.4	306.4	480.2	566.3	59.6	
5ha以下	5.9	4.4	0.1	0.0	0.2	1.1	
5 < x ≤ 10	14.0	11.9	0.4	0.2	0.7	0.8	
10 < x ≤ 25	55.8	47.7	2.1	1.2	3.3	1.5	
25 < x ≤ 50	96.6	82.7	3.8	2.9	5.8	1.5	
50 < x ≤ 100	150.9	126.1	7.6	6.0	9.8	1.5	
100 < x ≤ 200	214.5	174.6	12.7	10.8	14.5	1.9	
200 < x ≤ 500	379.3	305.1	17.0	22.6	31.0	3.5	
500 < x ≤ 1000	479.3	380.4	26.8	33.5	36.2	2.3	
1000 < x ≤ 2500	1,146.1	922.9	54.5	75.6	88.0	5.1	
2500 < x ≤ 5000	1,211.5	956.3	54.1	89.6	102.2	9.2	
5000 < x ≤ 10000	1,231.6	958.2	55.9	102.2	111.2	4.0	
10000ha以上	1,804.4	1,407.0	71.3	135.6	163.4	27.1	

[Censo Nacional Agropecuario 1988 - CORRIENTES - 表10, p26]

(1) Incluye aromaticas (12,4 ha), floricultura y ornamentales (520,1 ha), hortalizas (8733,3 ha) y las especies que fueron censadas como "otros" por su poca incidencia en el total de la superficie de la EAPs

CORRIENTES

【表4】農場内に居住する常用就業者数—年齢別、性別、生産者との関係

CANTIDAD DE PERSONAS QUE TRABAJAN EN LAS EXPLOTACIONES EN FORMA PERMANENTE POR GRANDES GRUPOS DE EDAD Y POR SEXO. SEGUN RELACIONES CON EL PRODUCTOR.

農場主との関係 Relacion con el Productor	年齢別人数 (単位: 1000人) Cantidad de Personas									
	合計 TOTAL	14才以下 Hasta 14 Total			15~59才 15 a 59 a Total			60才以上 60 a mas Total		
		男 V	女 M		男 V	女 M		男 V	女 M	
農場内居住者 Total de personas que trabajan en forma permanente	61,578	4,812	2,936	1,876	50,351	38,915	11,436	6,415	4,673	1,742
農場主 Productor	19,599				15,047	12,964	2,083	4,552	3,560	992
農場主の家族 Familiar del Productor	24,934	4,360	2,653	1,707	19,344	11,070	8,274	1,230	562	668
上記以外 No familiar del Productor	17,045	452	283	169	15,960	14,881	1,079	633	551	82

(Censo Nacional Agropecuario 1988 - CORRIENTES - 表38、p.52)

CORRIENTES

【表5】経営形態別、規模別の農場数

CANTIDAD DE EAPs. POR MODALIDAD DE DIRECCION SEGUN ESCALA DE EXTENSION

農場規模 Escala de extension (ha)	農場数 TOTAL	経営形態 MODALIDAD DE DIRECCION					不明 Sin Determinar
		農場主自身 Directa	管理人 Por Adminis.	委託 Contratista de vinas	管理会社 Empresa de Adminis.	その他 Otros	
TOTAL	22,059	20,876	748		107	187	141
5ha以下	5,274	5,239	5		4	6	20
5 < x ≤ 10	2,743	2,704	4		16	9	10
10 < x ≤ 25	3,914	3,842	18		17	18	19
25 < x ≤ 50	2,925	2,863	19		8	17	18
50 < x ≤ 100	2,260	2,197	25		6	22	10
100 < x ≤ 200	1,604	1,514	56		6	20	8
200 < x ≤ 500	1,263	1,148	71		8	28	8
500 < x ≤ 1000	694	587	78		6	18	5
1000 < x ≤ 2500	742	519	174		14	21	14
2500 < x ≤ 5000	353	183	131		11	16	12
5000 < x ≤ 10000	182	62	102		4	6	8
10000ha以上	105	18	65		7	6	9

(Censo Nacional Agropecuario 1988 -CORRIENTES- 表39、p53)

CORRIENTES

【表6】農場所所有トラクター台数-馬力別、使用年数別
EXISTENCIA DE TRACTORES EN LAS EAPs, POR ESCALA DE ANTIGUEDAD
SEGUN ESCALA DE POTENCIA

馬力 Potencia CV	台数 TOTAL	使用年数 Antiguedad, anos			
		5年以下 Menos de 5	5~9年 5 a 9	10~14年 10 a 14	15年以上 15 y mas
		TOTAL	4,297	414	500
50馬力以下	1,275	43	86	263	883
51 < x ≤ 75	1,655	160	166	520	809
76 < x ≤ 100	769	81	116	301	271
101 < x ≤ 140	383	48	74	194	67
140以上	215	82	58	57	18

[Censo Nacional Agropecuario 1988 -CORRIENTES- 表27、p45]

CORRIENTES

【表7】農場所所有の設備とタイプ
INSTALACIONES SELECCIONADAS POR NUMERO DE ESPs. QUE LAS POSEEN.
CANTIDAD Y CAPACIDAD SEGUN TIPO

設備のタイプ TIPO DE INSTALACION	農場数 CANTIDAD DE EAPs.	設備数 CANTIDAD DE INSTALAC.	容量 CAPACIDAD	単位 UNIDAD DE MEDIDA
サイロ Silos	137	540	118,981.0	T
倉庫 Galpones	9639	12662	1269411.5	m2
羊用建屋 Galpones esquila				
建屋(屋根のみ) Tinglados	1450	1842	220176.5	m2
ハウス Invernaderos	1403	3890	971820.6	m2
豚肥育用施設 Pista engorde Porcino				
穀物乾燥用施設 Secaderos granos finos				
Mangas	3476	4645		
Banaderos Ovinos	762	864		
Banaderos Bovinos	1756	2180		
Banaderos s/discrim. 羊毛用固定機械 Maquina esquila fija				
タバコ乾燥ヒーター Estufa para tabaco				
計量器 Balanzas				
水汲み風車 Molinos	2000	5045		
オーストラリア・タンク Tanques australianos	1467	3834		
0 aguada artificial	6287	12638		

[Censo Nacional Agropecuario 1988, -CORRIENTES- 表25、p.45]

CHACO 州

CHACO

ARGENTINA

【表1】 農場規模別 農場数および面積

CANTIDAD Y SUPERFICIE DE LAS EXPLOTACIONES POR ESCALA DE EXTENSION

規模	農場数 Explotaciones	%	%	面積 Superficies(1000ha)	%	%
TOTAL	17,595	100.0		5,324.5	100.0	
5ha以下	1,147	6.5	6.5	3.8	0.1	0.1
5 < x ≤ 10	825	4.7	11.2	6.7	0.1	0.2
10 < x ≤ 25	1,508	8.6	19.8	29.2	0.5	0.7
25 < x ≤ 50	2,626	14.9	34.7	112.7	2.1	2.9
50 < x ≤ 100	3,729	21.2	55.9	317.2	6.0	8.8
100 < x ≤ 200	3,076	17.5	73.4	466.3	8.8	17.6
200 < x ≤ 500	2,690	15.3	88.7	860.0	16.2	33.7
500 < x ≤ 1000	1,035	5.9	94.5	720.2	13.5	47.3
1000 < x ≤ 2500	691	3.9	98.5	1,111.8	20.9	68.1
2500 < x ≤ 5000	172	1.0	99.5	605.6	11.4	79.5
5000 < x ≤ 10000	64	0.4	99.8	441.7	8.3	87.8
10000 < x ≤ 20000	20	0.1	99.9	253.7	4.8	92.6
20000ha以上	12	0.1	100.0	395.6	7.4	100.0

[Censo Nacional Agropecuario 1988 表1、p45より作成]

CHACO

ARGENTINA

【表2】農場規模（面積）別、土地利用状況

SUPERFICIE TOTAL DE LAS EXPLOTACIONES, POR TIPOS DE USO DE LA TIERRA SEGUN ESCALA DE EXTEN

規模 (ha)	面積 (計)	播種・植付面積 (単位:1000ha)						
		小計	1年生 作物	永年生 作物	1年生 飼料作物	永年生 飼料作物	山林	不明
Escala de Extension	Superficie (1000has)	Total	Cultivos Anuales	Cultivos Perennes	Forrajeras Anuales	Forrajeras Perennes	Bosques Montes	Cult. sin Discrimi
TOTAL	5,324.5	674.3	583.1	3.2	65.0	13.4	1.1	8,533.1
5ha以下	3.8	2.7	2.4	0.0	0.0	0.0	0.0	312.7
5 < x ≤ 10	6.7	3.9	3.5	0.0	0.0	0.0	0.0	358.6
10 < x ≤ 25	29.2	9.4	8.2	0.0	0.2	0.0	0.0	830.9
25 < x ≤ 50	112.7	28.6	26.2	0.1	0.9	0.1	0.0	1,349.7
50 < x ≤ 100	317.2	75.0	69.5	0.2	3.3	0.2	0.0	1,765.3
100 < x ≤ 200	466.3	119.1	110.9	0.3	5.8	0.5	0.1	1,612.6
200 < x ≤ 500	860.0	203.0	187.2	1.2	12.0	1.1	0.1	1,371.3
500 < x ≤ 1000	720.2	106.1	91.4	1.0	12.0	1.3	0.0	434.4
1000 < x ≤ 2500	1,111.8	78.8	60.4	0.3	14.8	2.1	0.8	427.6
2500 < x ≤ 5000	605.6	19.5	14.6	0.0	4.2	0.6	0.1	17.0
5000 < x ≤ 10000	441.7	11.4	6.0	0.0	3.7	1.7	0.0	1.0
10000ha以上	649.3	16.6	2.7	0.0	8.1	5.8	0.0	52.0

規模 (ha)	その他 (単位:1000ha)					
	小計	天然牧草	天然山林	未利用適地	不適地	道路・公園・住宅
Escala de Extension	TOTAL	Pasturas Naturales	Bosques Montes	y Superficie Apta No Utilizada	Superficie No Apta o Desperdicio	Caminos y Parques y Viviendas
TOTAL	4,650.2	1,918.5	2,181.0	232.0	253.5	65.2
5ha以下	1.1	0.3	0.3	0.1	0.0	0.4
5 < x ≤ 10	2.7	1.0	1.0	0.2	0.1	0.4
10 < x ≤ 25	19.8	7.0	9.3	1.4	1.1	1.0
25 < x ≤ 50	84.0	28.4	44.1	5.3	3.8	2.4
50 < x ≤ 100	242.2	75.0	139.7	13.3	9.7	4.4
100 < x ≤ 200	347.2	112.4	193.2	20.1	16.0	5.4
200 < x ≤ 500	657.1	220.5	361.5	35.0	30.8	9.3
500 < x ≤ 1000	614.1	238.9	314.8	24.7	28.3	7.4
1000 < x ≤ 2500	1,033.0	437.7	473.0	47.2	63.3	11.7
2500 < x ≤ 5000	586.1	285.8	236.3	27.9	31.0	5.0
5000 < x ≤ 10000	430.3	212.2	167.5	12.2	36.1	2.3
10000ha以上	632.6	299.3	240.3	44.6	33.1	15.3

[Censo Nacional Agropecuario 1988 - CHACO - 表10、p24]

(1) Incluye aromaticas (55,6 ha), floriculturay ornamentales (79,7 ha), hortalizas (7993,8 ha) y las especies que fueron censadas como "otros" por su poca incidencia en el total de la superficie de la BAPs

CHACO

【表4】農場内に居住する常用就業者数一年齢別、性別、生産者との関係
 CANTIDAD DE PERSONAS QUE TRABAJAN EN LAS EXPLOTACIONES EN FORMA PERMANENTE
 POR GRANDES GRUPOS DE EDAD Y POR SEXO. SEGUN RELACIONES CON EL PRODUCTOR.

農場主との関係 Relacion con el Productor	年齢別人数 Cantidad de Personas									
	合計 TOTAL	14才以下 Hasta 14			15~59才 15 a 59 a			60才以上 60 a mas		
		Total	男 V	女 M	Total	男 V	女 M	Total	男 V	女 M
農場内居住者 Total de personas que trabajan en forma permanente	46,288	3,426	1,901	1,525	39,515	32,083	7,432	3,347	2,718	629
農場主 Productor	16,214				13,925	12,998	927	2,289	2,040	249
農場主の家族 Familiar del Productor	21,332	3,109	1,726	1,383	17,532	11,589	5,943	691	348	343
上記以外 No familiar del Productor	8,742	317	175	142	8,058	7,496	562	367	330	37

[Censo Nacional Agropecuario 1988 - CHACO - 表29、p.42]

CHACO

【表5】経営形態別、規模別の農場数
 CANTIDAD DE RAPs. POR MODALIDAD DE DIRECCION SEGUN ESCALA DE EXTENSION

農場規模 Escala de extension (ha)	農場数 TOTAL	経営形態 MODALIDAD DE DIRECCION					
		農場主自身 Directa	管理人 Por Adminis.	委託 Contratista de vinas	管理会社 Empresa de Adminis.	その他 Otros	不明 Sin Determinar
TOTAL	17,595	17,178		180	14	29	194
5ha以下	1,147	1,137		3			
5 < x ≤ 10	825	816					
10 < x ≤ 25	1,508	1,495		4			9
25 < x ≤ 50	2,626	2,596		5			
50 < x ≤ 100	3,729	3,672		8		3	46
100 < x ≤ 200	3,076	3,023		13		8	
200 < x ≤ 500	2,690	2,639		12	4	6	29
500 < x ≤ 1000	1,035	1,001		11		4	19
1000 < x ≤ 2500	691	628		42	5		
2500 < x ≤ 5000	172	133		34			
5000ha以上	96	38		48			7

[Censo Nacional Agropecuario 1988 -CHACO- 表30、p43]

CHACO

【表6】農場所所有トラクター台数-馬力別、使用年数別
EXISTENCIA DE TRACTORES EN LAS EAPs, POR ESCALA DE ANTIGUEDAD
SEGUN ESCALA DE POTENCIA

馬力 Potencia CV	台数 TOTAL	使用年数 Antiguedad, anos			
		5年以下	5~9年	10~14年	15年以上
		Menos de 5	5 a 9	10 a 14	15 y mas
TOTAL	10,057	482	533	3,219	5,823
50馬力以下	2,972	33	49	547	2,343
51 < x ≤ 75	4,945	131	156	1,700	2,958
76 < x ≤ 100	1,592	167	202	781	442
101 < x ≤ 140	443	105	88	178	72
140以上	105	46	38	13	8

[Censo Nacional Agropecuario 1988 -CHACO- 表23, p39]

CHACO

【表7】農場所所有の設備とタイプ
INSTALACIONES SELECCIONADAS POR NUMERO DE ESPs. QUE LAS POSEEN.
CANTIDAD Y CAPACIDAD SEGUN TIPO

設備のタイプ TIPO DE INSTALACION	農場数 CANTIDAD DE EAPs.	設備数 CANTIDAD DE INSTALAC.	容量 CAPACIDAD	単位 UNIDAD DE MEDIDA
サイロ Silos	281	437	47,061.5	T
倉庫 Galpones	7,077	9,416	656,431	m2
羊用建屋 Galpones esquila				
建屋(屋根のみ) Tinglados	1,920	2,180	246,057	m2
ハウス Invernaderos	17	47	9,827	m2
豚肥育用施設 Pista engorde Porcino				
穀物乾燥用施設 Secaderos granos finos	15	29	874	T
Mangas	2,746	3,298		
Banaderos Ovinos	40	42		
Banaderos Bovinos	950	1,093		
Banaderos s/discrim. 羊毛用固定機械				
Maquina esquila fija				
タバコ乾燥ヒーター Estufa para tabaco				
計量器 Balanzas	281	307		
水汲み風車 Molinos	1,949	3,465		
オーストラリア・タンク Tanques australianos	1,336	2,454		
0 aguada artificial	13,430	25,482		

[Censo Nacional Agropecuario 1988, -CHACO- 表22, p. 38]

CHUBUT 州

CHUBUT

ARGENTINA

【表1】 農場規模別 農場数および面積

CANTIDAD Y SUPERFICIE DE LAS EXPLOTACIONES POR ESCALA DE EXTENSION

規模	農場数		面積	
	Explotaciones	%	Superficies(1000ha)	%
TOTAL	3,484	100.0	19,266.3	100.0
5ha以下	182	5.2	0.6	0.0
5 < x ≤ 10	142	4.1	1.2	0.0
10 < x ≤ 25	329	9.4	6.0	0.0
25 < x ≤ 50	250	7.2	9.6	0.1
50 < x ≤ 100	213	6.1	15.5	0.1
100 < x ≤ 200	119	3.4	17.8	0.1
200 < x ≤ 500	127	3.6	42.2	0.2
500 < x ≤ 1000	137	3.9	98.3	0.5
1000 < x ≤ 2500	424	12.2	828.7	4.3
2500 < x ≤ 5000	438	12.6	1,733.1	9.0
5000 < x ≤ 10000	500	14.4	3,847.0	20.0
10000 < x ≤ 20000	416	11.9	6,085.9	31.6
20000ha以上	207	5.9	6,580.4	34.2

[Censo Nacional Agropecuario 1988 表1、p45より作成]

CHUBUT

ARGENTINA

【表2】農場規模（面積）別、土地利用状況

SUPERFICIE TOTAL DE LAS EXPLOTACIONES, POR TIPOS DE USO DE LA TIERRA SEGUN ESCALA DE EXTEN

規模 (ha)	面積 (計)	播種・植付面積 (単位:1000ha)						
		SUPERFICIE IMPLANTADA (1000has)						
Escala de Extension	Superficie (1000has)	小計 Total	1年生作物 Anuales	永年作物 Perennes	1年生飼料作物 Forrajas Anuales	永年飼料作物 Forrajas Perennes	山林 Montes	不明 Cult. sin Discrimi
TOTAL	19,266.3	32.8	0.9	0.7	1.4	19.4	8.9	1.4
5ha以下	17.4	5.6	0.1	0.4	0.2	3.8	0.3	0.8
5 < x ≤ 10	15.5	3.9	0.1	0.2	0.2	3.0	0.2	0.3
10 < x ≤ 25	17.8	3.0	0.2	0.0	0.2	2.1	0.4	0.1
25 < x ≤ 50	42.2	3.0	0.1	0.0	0.2	1.6	1.0	0.1
50 < x ≤ 100	98.3	1.4	0.1	0.0	0.0	1.2	0.0	0.0
100 < x ≤ 200	173.2	0.5		0.0	0.0	0.4	0.1	0.0
200 < x ≤ 500	137.6	0.9		0.0	0.0	0.3	0.5	0.0
500 < x ≤ 1000	517.9	2.3	0.0	0.0		0.4	1.9	0.0
1000 < x ≤ 2500	42.8	0.9	0.0	0.0	0.0	0.4	0.4	0.0
2500 < x ≤ 5000	1,307.3	1.0	0.0	0.0	0.0	0.5	0.4	0.0
5000 < x ≤ 10000	3,847.0	2.1	0.3	0.0	0.0	1.6	0.2	0.0
10000 < x ≤ 20000	6,085.9	6.2		0.0	0.0	2.9	3.3	0.0
20000ha以上	6,588.4	1.9		0.0	0.5	1.4	0.1	0.0
	375	0.0009	-3.3E-17	-2.3E-17	4.684E-17	0.0002	2E-17	-0.03

規模 (ha)	面積 (計)	その他 (単位:1000ha)					
		SUPERFICIE DESTINADA A OTROS USOS (has)					
Escala de Extension	Superficie (1000has)	小計 TOTAL	天然牧草 Pasturas Naturales	天然山林 Bosques y Montes	未利用適地 Superficie Apta No Utilizada	不適地 Superficie No Apta o Desperdicio	道路・公園・住宅 Caminos y Parques y Viviendas
TOTAL	19,233.5	1,780.5	272.0	75.2	1,028.8	52.5	
5ha以下	11.8	7.1	0.8	1.2	1.5	1.2	
5 < x ≤ 10	11.5	6.8	1.6	0.9	1.6	0.6	
10 < x ≤ 25	14.8	9.3	2.4	0.7	2.2	0.3	
25 < x ≤ 50	39.2	25.4	9.4	0.5	3.0	0.3	
50 < x ≤ 100	96.9	76.5	14.4	0.8	5.0	0.2	
100 < x ≤ 200	172.7	151.0	14.7	0.5	5.0	1.5	
200 < x ≤ 500	136.8	121.2	5.9	0.1	7.7	2.0	
500 < x ≤ 1000	515.6	469.9	8.5	0.5	31.1	5.5	
1000 < x ≤ 2500	424.9	370.9	24.9	0.2	25.6	3.3	
2500 < x ≤ 5000	1,306.3	1,207.5	31.5	2.7	62.7	1.9	
5000 < x ≤ 10000	3,844.8	3,553.3	56.6	11.1	206.3	17.6	
10000 < x ≤ 20000	6,079.7	5,655.9	38.8	30.1	348.9	6.0	
	6,578.5	-9,874.4	62.7	25.8	328.3	12.1	

CHUBUT

【表4】農場内に居住する常用就業者数一年齢別、性別、生産者との関係

CANTIDAD DE PERSONAS QUE TRABAJAN EN LAS EXPLOTACIONES EN FORMA PERMANENTE POR GRANDES GRUPOS DE EDAD Y POR SEXO. SEGUN RELACIONES CON EL PRODUCTOR.

農場主との関係 Relacion con el Productor	年齢別人数 Cantidad de Personas									
	合計 TOTAL	14才以下 Hasta 14 Total			15~59才 15 a 59 a Total			60才以上 60 a mas Total		
		男 V	女 M		男 V	女 M		男 V	女 M	
農場内居住者 Total de personas que residen en las Explotaciones	8,689	141	88	53	7,287	6,533	754	1,261	1,039	222
農場主 Productor	2,977				2,197	1,957	240	780	639	141
農場主の家族 Familiar del Productor	1,752	88	59	29	1,513	1,172	341	151	86	65
上記以外 No familiar del Productor	3,960	53	29	24	3,577	3,404	173	330	314	16
	0	0	0	0	0	0	0	0	0	0

CHUBUT

【表5】経営形態別、規模別の農場数

CANTIDAD DE EAPs. POR MODALIDAD DE DIRECCION SEGUN ESCALA DE EXTENSION

農場規模 Escala de extension (ha)	農場数 TOTAL	経営形態 MODALIDAD DE DIRECCION				
		農場主自身 Directa	管理人 Por Adminis.	委託 Contratista de vinas	管理会社 Empresa de Adminis.	その他 Otros
TOTAL	3,484	3,107	300		43	34
5ha以下	903	874				
5 < x ≤ 10	213	211				
10 < x ≤ 25	119	116				
25 < x ≤ 50	127	118	5			
50 < x ≤ 100	137	127	8			
100 < x ≤ 200	134	126				
200 < x ≤ 500	77	73				
500 < x ≤ 1000	213	190	18			
1000 < x ≤ 2500	142	129	9			
2500 < x ≤ 5000	296	264	25		7	3
5000 < x ≤ 10000	500	418	69		10	3
10000 < x ≤ 20000	416	338	67		8	3
20000ha以上	207	123	75		6	3
	0	0	24		12	22

CHUBUT

【表7】農場所所有の設備とタイプ

INSTALACIONES SELECCIONADAS POR NUMERO DE ESPs. QUE LAS POSEEN.
CANTIDAD Y CAPACIDAD SEGUN TIPO

設備のタイプ TIPO DE INSTALACION	農場数 CANTIDAD DE EAPs.	設備数 CANTIDAD DE INSTALAC.	容量 CAPACIDAD	単位 UNIDAD DE MEDIDA
サイロ Silos	11	23	1,171.5	T
倉庫 Galpones	2068	3382	272553.2	m2
羊用建屋 Galpones esquila	1325	2090	264517.1	m2
建屋（屋根のみ） Tinglados	426	547	47568.5	m2
ハウス Invernaderos	21	26	5097	m2
豚肥育用施設 Pista engorde Porcino	35	106	18372	m2
穀物乾燥用施設 Secaderos granos finos	372	410	70534	T
Mangas	1489	2175		
Banaderos Ovinos	2062	2541		
Banaderos Bovinos	2237	2446		
Banaderos s/discrim. 羊毛用固定機械 Maquina esquila fija	126	161		
タバコ乾燥ヒーター Estufa para tabaco				
計量器 Balanzas	136	142		
水汲み風車 Molinos	972	2935		
オーストラリア・タンク Tanques australianos	1025	3369		
0 aguada artificial	1095	4522		

〔在外専門調整員収集資料より〕

ENTRE RIOS 州

ENTRE RIOS

ARGENTINA

【表1】 農場規模別 農場数および面積

CANTIDAD Y SUPERFICIE DE LAS EXPLOTACIONES POR ESCALA DE EXTENSION

規模	農場数 Explotaciones	%	%	面積 Superficies(1000ha)	%	%
TOTAL	27,134	100.0		6,198.5	100.0	
5ha以下	1,299	4.8	4.8	3.7	0.1	0.1
5 < x ≤ 10	1,466	5.4	10.2	11.8	0.2	0.2
10 < x ≤ 25	3,768	13.9	24.1	67.5	1.1	1.3
25 < x ≤ 50	4,953	18.3	42.3	189.5	3.1	4.4
50 < x ≤ 100	5,471	20.2	62.5	404.0	6.5	10.9
100 < x ≤ 200	4,337	16.0	78.5	620.5	10.0	20.9
200 < x ≤ 500	3,385	12.5	91.0	1,065.7	17.2	38.1
500 < x ≤ 1000	1,254	4.6	95.6	870.5	14.0	52.2
1000 < x ≤ 2500	837	3.1	98.7	1,276.4	20.6	72.8
2500 < x ≤ 5000	264	1.0	99.6	901.0	14.5	87.3
5000 < x ≤ 10000	81	0.3	99.9	513.1	8.3	95.6
10000 < x ≤ 20000	*	0.0	99.9	*	0.0	95.6
20000ha以上	*	0.0	99.9	*	0.0	95.6

[Censo Nacional Agropecuario 1988 表1、p45より作成]

ENTRE RIOS

ARGENTINA

【表2】農場規模(面積)別、土地利用状況

SUPERFICIE TOTAL DE LAS EXPLOTACIONES, POR TIPOS DE USO DE LA TIERRA SEGUN ESCALA DE EXTEN

規模 (ha)	面積 (計)	播種・植付面積 (単位:1000ha)							
		SUPERFICIE IMPLANTADA (1000has)							
Escala de Extension	Superficie (1000has)	小計	1年生作物	永年生作物	1年生飼料作物	永年生飼料作物	山林	不明	
		Total	Cultivos Anuales	Cultivos Perennes	Forrajas Anuales	Forrajas Perennes	Bosques Montes	Cult. sin Discrimi	
TOTAL	6,198.4	1,261.7	526.7	39.8	238.3	375.8	79.0	2.0	
5ha以下	3.7	0.9	0.3	0.1	0.1	0.2	0.1	0.1	
5 < x ≤ 10	11.8	2.8	1.1	0.3	0.4	0.6	0.3	0.1	
10 < x ≤ 25	67.5	16.1	5.3	2.2	2.4	3.7	2.1	0.4	
25 < x ≤ 50	189.4	46.4	15.7	6.6	8.1	10.1	5.4	0.4	
50 < x ≤ 100	404.0	101.7	41.3	7.9	20.1	23.9	8.1	0.4	
100 < x ≤ 200	620.5	168.7	74.7	7.2	35.9	42.0	8.5	0.3	
200 < x ≤ 500	1,065.7	292.1	144.7	7.4	55.5	73.5	10.8	0.2	
500 < x ≤ 1000	870.5	197.9	93.7	1.5	36.3	56.8	9.5	0.0	
1000 < x ≤ 2500	1,276.4	218.9	84.7	1.4	41.4	79.7	11.6	0.0	
2500 < x ≤ 5000	901.0	115.4	36.2	0.3	23.4	43.7	11.8	0.0	
5000 < x ≤ 10000	513.1	61.0	13.0	4.8	9.8	27.7	5.8	0.0	
10000ha以上	274.9	40.0	16.1	0.0	4.8	14.0	5.0	0.0	

規模 (ha)	面積 (計)	その他 (単位:1000ha)					
		SUPERFICIE DESTINADA A OTROS USOS (has)					
Escala de Extension	Superficie (1000has)	小計	天然牧草	天然山林	未利用適地	不適地	道路・公園・住宅
		TOTAL	Pasturas Naturales	Bosques y Montes	Superficie Apta No Utilizada	Superficie No Apta o Desperdicio	Caminos y Viviendas
TOTAL	4,936.7	4,936.7	3,050.9	1,253.1	362.3	207.8	62.6
5ha以下	2.9	2.9	2.0	0.1	0.1	0.0	0.7
5 < x ≤ 10	9.0	9.0	6.6	1.1	0.3	0.2	0.8
10 < x ≤ 25	51.4	51.4	38.1	7.6	1.9	1.4	2.5
25 < x ≤ 50	143.0	143.0	108.5	22.6	3.9	3.7	4.2
50 < x ≤ 100	302.3	302.3	224.9	54.3	9.1	8.0	5.9
100 < x ≤ 200	451.8	451.8	325.0	90.1	17.1	13.2	6.4
200 < x ≤ 500	773.6	773.6	530.4	182.2	29.6	21.5	9.9
500 < x ≤ 1000	672.6	672.6	433.5	168.1	42.4	23.1	5.6
1000 < x ≤ 2500	1,057.6	1,057.6	616.9	278.9	93.9	56.8	11.1
2500 < x ≤ 5000	785.6	785.6	400.0	257.2	80.8	35.8	11.7
5000 < x ≤ 10000	452.1	452.1	221.7	136.2	53.8	37.3	3.0
10000ha以上	235.0	235.0	143.3	54.7	29.5	6.8	0.7

[Censo Nacional Agropecuario 1988 - ENTRE RIOS - 表10, p21]

(1) Incluye aromaticas (9,1 ha), floricultura y ornamentales (13,2 ha), hortalizas (1963,2 ha) y las especies que fueron censadas como "otros" por su poca incidencia en el total de la superficie de la EAPs

ENTRE RIOS

【表4】農場内に居住する常用就業者数一年齢別、性別、生産者との関係

CANTIDAD DE PERSONAS QUE TRABAJAN EN LAS EXPLOTACIONES EN FORMA PERMANENTE POR GRANDES GRUPOS DE EDAD Y POR SEXO. SEGUN RELACIONES CON EL PRODUCTOR.

農場主との関係 Relacion con el Productor	年齢別人数 Cantidad de Personas									
	合計 TOTAL	14才以下 Hasta 14 Total			15~59才 15 a 59 a Total			60才以上 60 a mas Total		
		男 V	女 M		男 V	女 M		男 V	女 M	
農場内居住者 Total de personas que trabajan en forma permanente	60,981	1,613	1,041	572	51,348	42,463	8,885	8,020	6,440	1,580
農場主 Productor	25,563				19,436	17,812	1,624	6,127	5,360	767
農場主の家族 Familiar del Productor	18,349	1,347	849	498	15,759	9,463	6,296	1,243	521	722
上記以外 No familiar del Productor	17,069	266	192	74	16,153	15,188	965	650	559	91

【Censo Nacional Agropecuario 1988 - ENTRE RIOS - 表38、p.45】

ENTRE RIOS

【表5】経営形態別、規模別の農場数

CANTIDAD DE EAPs. POR MODALIDAD DE DIRECCION SEGUN ESCALA DE EXTENSION

農場規模 Escala de extension (ha)	農場数 TOTAL	経営形態 MODALIDAD DE DIRECCION					
		農場主自身 Directa	管理人 Por Adminis.	委託 Contratista de vinas	管理会社 Empresa de Adminis.	その他 Otros	不明 Sin Determinar
TOTAL	27,132	25,582	1,089		38	174	249
5ha以下	1,299	1,254	18			8	19
5 < x ≤ 10	1,466	1,430	14			4	18
10 < x ≤ 25	3,768		38				34
25 < x ≤ 50	4,952	4,830	46			18	
50 < x ≤ 100	5,470	5,309	89			35	
100 < x ≤ 200	4,337	4,188	101		4	17	27
200 < x ≤ 500	3,385	3,147	177		4	29	28
500 < x ≤ 1000	1,254	1,047	174		5	21	7
1000 < x ≤ 2500	837	568	233		8	18	10
2500 < x ≤ 5000	264	111	133		6	5	9
5000 < x ≤ 10000	81	21	52		4		4
10000ha以上	19		14				

【Censo Nacional Agropecuario 1988 - ENTRE RIOS - 表39、p46】

ENTRE RIOS

【表6】農場所有トラクター台数-馬力別、使用年数別
EXISTENCIA DE TRACTORES EN LAS EAPs, POR ESCALA DE ANTIGUEDAD
SEGUN ESCALA DE POTENCIA

馬力 Potencia CV	台数 TOTAL	使用年数 Antiguedad, anos			
		5年以下 Menos de 5	5~9年 5 a 9	10~14年 10 a 14	15年以上 15 y mas
		TOTAL	15,526	1,127	806
50馬力以下	5,470	67	100	434	4,869
51 < x ≤ 75	6,618	286	287	1,382	4,663
76 < x ≤ 100	2,337	371	221	848	897
101 < x ≤ 140	806	238	125	291	152
140以上	295	165	73	34	23

[Censo Nacional Agropecuario 1988 -ENTRE RIOS- 表24、p36]

ENTRE RIOS

【表7】農場所有の設備とタイプ
INSTALACIONES SELECCIONADAS POR NUMERO DE ESPs. QUE LAS POSEEN.
CANTIDAD Y CAPACIDAD SEGUN TIPO

設備のタイプ TIPO DE INSTALACION	農場数 CANTIDAD DE EAPs.	設備数 CANTIDAD DE INSTALAC.	容量 CAPACIDAD	単位 UNIDAD DE MEDIDA
サイロ Silos	1,546	3,441	615,058.7	T
倉庫 Galpones	16125	25545	2854443.8	m2
羊用建屋 Galpones esquila 建屋(屋根のみ)	4398	5838	810359.3	m2
Tinglados ハウス	57	133	58674	m2
Invernaderos 豚肥育用施設	127	252	56616.1	T
Pista engorde Porcino 穀物乾燥用施設	127	135	13903.1	T
Secaderos granos finos	12880	15688		
Mangas	534	566		
Banaderos Ovinos	1237	1412		
Banaderos Bovinos				
Banaderos s/discrim. 羊毛用固定機械				
Maquina esquila fija タバコ乾燥ヒーター				
Estufa para tabaco 計量器				
Balanzas 水汲み風車	15041	29246		
Molinos オーストラリア・タンク	11485	23585		
Tanques australianos				
O aguada artificial	13598	20950		

[Censo Nacional Agropecuario 1988、-ENTRE RIOS- 表23、p.36]

FORMOSA 州

FORMOSA

ARGENTINA

【表1】 農場規模別 農場数および面積
CANTIDAD Y SUPERFICIE DE LAS EXPLOTACIONES POR ESCALA DE EXTENSION

規模	農場数 Explotaciones	%	%	面積 Superficies(1000ha)	%	%
TOTAL	9,582	100.0		4,221.1	100.0	
5ha以下	1,701	17.8	17.8	5.5	0.1	0.1
5 < x ≤ 10	1,256	13.1	30.9	9.9	0.2	0.4
10 < x ≤ 25	1,674	17.5	48.3	28.9	0.7	1.1
25 < x ≤ 50	1,233	12.9	61.2	46.8	1.1	2.2
50 < x ≤ 100	946	9.9	71.1	73.4	1.7	3.9
100 < x ≤ 200	638	6.7	77.7	94.4	2.2	6.1
200 < x ≤ 500	572	6.0	83.7	191.4	4.5	10.7
500 < x ≤ 1000	519	5.4	89.1	378.8	9.0	19.6
1000 < x ≤ 2500	654	6.8	95.9	1,065.7	25.2	44.9
2500 < x ≤ 5000	246	2.6	98.5	860.9	20.4	65.3
5000 < x ≤ 10000	107	1.1	99.6	734.6	17.4	82.7
10000 < x ≤ 20000	26	0.3	99.9	355.0	8.4	91.1
20000ha以上	10	0.1	100.0	375.8	8.9	100.0

[Censo Nacional Agropecuario 1988 表1、p45より作成]

FORMOSA

ARGENTINA

【表2】農場規模（面積）別、土地利用状況

SUPERFICIE TOTAL DE LAS EXPLOTACIONES, POR TIPOS DE USO DE LA TIERRA SEGUN ESCALA DE EXTEN

規模 (ha)	面積 (計)	播種・植付面積 (単位:1000ha)						山林	不明
		SUPERFICIE IMPLANTADA (1000has)		1年生 作物	永年生 作物	1年生 飼料作物	永年生 飼料作物		
Escala de Extension	Superficie (1000has)	小計 Total	Cultivos Anuales	Cultivos Perennes	Forrajeras Anuales	Forrajeras Perennes	Bosques Montes	Cult. sin Discrimi	
TOTAL	4,221.1	120.1	77.3	4.2	4.6	24.5	0.5	8.9	
5ha以下	5.5	3.9	2.9	0.3	0.0	0.0	0.0	0.6	
5 < x ≤ 10	9.9	6.2	5.1	0.4	0.0	0.0	0.0	0.7	
10 < x ≤ 25	28.9	12.0	9.8	0.8	0.0	0.0	0.0	1.4	
25 < x ≤ 50	46.8	13.1	10.7	0.8	0.1	0.1	0.0	1.4	
50 < x ≤ 100	73.4	13.2	10.9	0.5	0.2	0.2	0.0	1.4	
100 < x ≤ 200	94.4	11.9	9.9	0.4	0.2	0.3	0.0	1.0	
200 < x ≤ 500	191.4	13.3	10.8	0.3	0.8	0.4	0.0	1.0	
500 < x ≤ 1000	378.8	7.7	4.9	0.1	0.3	1.9	0.0	0.5	
1000 < x ≤ 2500	1,065.7	11.3	7.2	0.2	1.3	2.1	0.1	0.4	
2500 < x ≤ 5000	860.9	6.4	3.2	0.1	0.6	1.8	0.3	0.3	
5000 < x ≤ 10000	734.6	3.8	0.8	0.1	0.5	2.0	0.0	0.4	
10000 < x ≤ 20000	355.0	11.6	0.6	0.0	0.6	10.3	0.0	0.0	
20000ha以上	375.8	5.7	0.4			5.4			

規模 (ha)	面積 (計)	その他 (単位:1000ha)					
		SUPERFICIE DESTINADA A OTROS USOS (has)					
Escala de Extension	Superficie (1000has)	小計 TOTAL	天然牧草 Pasturas Naturales	天然山林 Bosques y Montes	未利用適地 Superficie Apta No Utilizada	不適地 Superficie No Apta o Desperdicio	道路・公園・住宅 Caminos Parques y Viviendas
TOTAL	4,101.0	4,101.0	1,760.1	1,609.2	303.4	375.4	53.0
5ha以下	5.5	1.6	0.6	0.4	0.2	0.1	0.4
5 < x ≤ 10	9.9	3.7	1.8	0.9	0.4	0.2	0.4
10 < x ≤ 25	28.9	16.9	8.7	4.7	1.5	1.4	0.6
25 < x ≤ 50	46.8	33.7	17.0	10.1	2.6	3.4	0.7
50 < x ≤ 100	73.4	60.2	26.4	22.8	3.4	6.8	0.7
100 < x ≤ 200	94.4	82.5	35.7	33.1	5.1	8.0	0.7
200 < x ≤ 500	191.4	178.1	72.3	77.8	7.0	19.7	1.3
500 < x ≤ 1000	378.8	371.1	151.5	162.5	17.1	38.1	1.9
1000 < x ≤ 2500	1,065.7	1,054.4	403.8	465.0	70.2	106.7	8.7
2500 < x ≤ 5000	860.9	854.5	343.3	361.1	61.8	84.1	4.2
5000 < x ≤ 10000	734.6	730.8	348.8	286.3	36.0	58.1	1.6
10000 < x ≤ 20000	355.0	343.4	213.6	67.2	25.2	37.0	0.5
20000ha以上	375.8	370.1	136.4	117.5	72.9	11.9	31.4

[在外専門調整員収集資料より]

FORMOSA

【表4】農場内に居住する常用就業者数一年齢別、性別、生産者との関係

CANTIDAD DE PERSONAS QUE TRABAJAN EN LAS EXPLOTACIONES EN FORMA PERMANENTE POR GRANDES GRUPOS DE EDAD Y POR SEXO. SEGUN RELACIONES CON EL PRODUCTOR.

農場主との関係 Relacion con el Productor	年齢別人数 Cantidad de Personas									
	合計 TOTAL	14才以下 Hasta 14 Total			15~59才 15 a 59 a Total			60才以上 60 a mas Total		
		男 V	女 M	男 V	女 M	男 V	女 M	男 V	女 M	
農場内居住者 Total de personas que trabajan en forma permanente	44,916	15,565	8,258	7,307	26,012	15,760	10,252	3,339	2,046	1,293
農場主 Productor	8,297				6,707	5,869	838	1,590	1,354	236
農場主の家族 Familiar del Productor	31,175	14,197	7,556	6,641	15,430	6,867	8,563	1,548	518	1,030
上記以外 No familiar del Productor	5,444	1,368	702	666	3,875	3,024	851	201	174	27

〔在外専門調整員収集資料より〕

FORMOSA

【表5】経営形態別、規模別の農場数

CANTIDAD DE EAPs. POR MODALIDAD DE DIRECCION SEGUN ESCALA DE EXTENSION

農場規模 Escala de extension (ha)	農場数 TOTAL	経営形態 MODALIDAD DE DIRECCION					不明 Sin Determinar
		農場主自身 Directa	管理人 Por Adminis.	委託 Contratista de vinas	管理会社 Empresa de Adminis.	その他 Otros	
TOTAL	9,582	9,394	108			80	
5 < x ≤ 10	2,957	2,932	5			20	
10 < x ≤ 25	2,907	2,884	4			19	
10 < x ≤ 25	946	939					
100 < x ≤ 200	638	630					
200 < x ≤ 500	572	558	9				
500 < x ≤ 1000	519	507	7			5	
1000 < x ≤ 2500	654	629	19			6	
2500 < x ≤ 5000	246	219	22			5	
5000 < x ≤ 10000	107	88	16			3	
10000ha以上	36	8	23			5	

残差

0

0

3

0

0

17

0

〔在外専門調整員収集資料より〕

FORMOSA

【表7】農場所所有の設備とタイプ

INSTALACIONES SELECCIONADAS POR NUMERO DE ESPs. QUE LAS POSEEN.
CANTIDAD Y CAPACIDAD SEGUN TIPO

設備のタイプ TIPO DE INSTALACION	農場数 CANTIDAD DE EAPs.	設備数 CANTIDAD DE INSTALAC.	容量 CAPACIDAD	単位 UNIDAD DE MEDIDA
サイロ Silos	52	99	253,134.5	T
倉庫 Galpones	3,956	6,860	255,339.9	m2
羊用建屋 Galpones esquila 建屋（屋根のみ） Tinglados	1,039	1,227	122,718.1	m2
ハウス Invernaderos	18	74	53,102.0	m2
豚肥育用施設 Pista engorde Porcino				
穀物乾燥用施設 Secaderos granos finos	10	14	6,109.0	T
Mangas	1,459	2,087		
Banaderos Ovinos	27	28		
Banaderos Bovinos	356	413		
Banaderos s/discrim. 羊毛用固定機械 Maquina esquila fija				
タバコ乾燥ヒーター Estufa para tabaco				
計量器 Balanzas	227	239		
水汲み風車 Molinos	401	747		
オーストラリア・タンク Tanques australianos	329	641		
人工水 O aguada artificial	6,778	13,134		

〔在外専門調整員収集資料より〕

J U J U Y 州

JUJUY

ARGENTINA

【表1】 農場規模別 農場数および面積

CANTIDAD Y SUPERFICIE DE LAS EXPLOTACIONES POR ESCALA DE EXTENSION

規模	農場数 Explotaciones	%	%	面積 Superficies(1000ha)	%	%
TOTAL	4,286	100.0		1,883.9	100.0	
5ha以下	1,582	36.9	36.9	3.0	0.2	0.2
5 < x ≤ 10	366	8.5	45.5	2.9	0.2	0.3
10 < x ≤ 25	454	10.6	56.0	7.9	0.4	0.7
25 < x ≤ 50	290	6.8	62.8	10.9	0.6	1.3
50 < x ≤ 100	276	6.4	69.2	20.6	1.1	2.4
100 < x ≤ 200	305	7.1	76.4	46.2	2.4	4.9
200 < x ≤ 500	448	10.5	86.8	152.7	8.1	13.0
500 < x ≤ 1000	282	6.6	93.4	202.4	10.7	23.7
1000 < x ≤ 2500	158	3.7	97.1	260.2	13.8	37.5
2500 < x ≤ 5000	70	1.6	98.7	244.7	13.0	50.5
5000 < x ≤ 10000	28	0.7	99.4	205.7	10.9	61.4
10000 < x ≤ 20000	15	0.3	99.7	200.5	10.6	72.1
20000ha以上	12	0.3	100.0	526.0	27.9	100.0

[Censo Nacional Agropecuario 1988 表1、p45より作成]

JUJUY

ARGENTINA

【表2】農場規模（面積）別、土地利用状況

SUPERFICIE TOTAL DE LAS EXPLOTACIONES, POR TIPOS DE USO DE LA TIERRA SEGUN ESCALA DE EXTEN

規模 (ha)	面積 (計)	播種・植付面積 (単位:1000ha)						
		SUPERFICIE IMPLANTADA (1000has)						
Escala de Extension	Superficie (1000has)	小計	1年生作物	永年生作物	1年生飼料作物	永年生飼料作物	山林	不明
		Total	Cultivos Anuales	Cultivos Perennes	Forrajeras Anuales	Forrajeras Perennes	Bosques Montes	Cult. sin Discrimi
TOTAL	1,883.9	134.7	41.3	57.6	3.5	6.8	19.6	6.0
5ha以下	3.0	1.7	0.4	0.1	0.0	0.1	0.0	1.0
5 < x ≤ 10	2.9	1.5	0.6	0.1	0.0	0.0	0.0	0.7
10 < x ≤ 25	7.9	3.7	2.2	0.4	0.1	0.1	0.1	0.9
25 < x ≤ 50	10.9	4.3	2.7	0.6	0.1	0.0	0.1	0.7
50 < x ≤ 100	20.6	5.3	2.9	1.0	0.3	0.1	0.3	0.8
100 < x ≤ 200	46.2	6.7	4.3	0.9	0.4	0.1	0.3	0.6
200 < x ≤ 500	152.7	13.7	8.5	2.7	0.4	0.6	0.7	0.7
500 < x ≤ 1000	202.4	9.4	6.2	1.2	0.2	0.4	1.1	0.3
1000 < x ≤ 2500	260.2	11.9	5.6	3.8	0.8	1.0	0.3	0.3
2500 < x ≤ 5000	244.7	10.4	3.9	1.2	0.8	1.7	2.8	0.0
5000 < x ≤ 10000	205.7	7.7	2.8	3.6	0.1	0.8	0.4	0.0
10000ha以上	726.6	58.6	1.1	41.9	0.2	1.9	13.4	0.0

規模 (ha)	面積 (計)	その他 (単位:1000ha)					
		SUPERFICIE DESTINADA A OTROS USOS (has)					
Escala de Extension	Superficie (1000has)	小計	天然牧草	天然山林	未利用適地	不適地	道路・公園・住宅
		TOTAL	Pasturas Naturales	Bosques y Montes	Superficie Apta No Utilizada	Superficie No Apta o Desperdicio	Caminos Parques y Viviendas
TOTAL	1,749.1	693.4	762.7	20.4	259.3	13.3	
5ha以下	1.3	0.6	0.2	0.2	0.2	0.2	
5 < x ≤ 10	1.4	0.5	0.3	0.2	0.2	0.2	
10 < x ≤ 25	4.2	1.3	1.2	0.5	0.6	0.5	
25 < x ≤ 50	6.7	2.5	2.1	0.7	0.8	0.5	
50 < x ≤ 100	15.3	6.8	3.8	1.1	2.8	0.7	
100 < x ≤ 200	39.5	24.5	7.6	1.6	5.2	0.6	
200 < x ≤ 500	139.1	89.0	28.8	3.7	16.2	1.3	
500 < x ≤ 1000	193.0	124.1	42.6	4.4	20.8	1.1	
1000 < x ≤ 2500	248.4	130.3	69.8	3.9	41.1	3.2	
2500 < x ≤ 5000	234.4	100.4	99.0	1.9	32.4	0.6	
5000 < x ≤ 10000	198.1	78.8	76.4	0.3	42.3	0.3	
10000ha以上	667.9	134.5	430.8	1.7	96.7	4.2	

[Censo Nacional Agropecuario 1988 - JUJUY - 表10、p21]

(1) Incluye aromaticas (1,8 ha), floricultura y ornamentales (66,6 ha), hortalizas (5980 ha) y aquellas especies que fueron censadas como "otros" por su poca incidencia en el total de la superficie de la EAPs

JUJUY

【表4】農場内に居住する常用就業者数一年齢別、性別、生産者との関係
 CANTIDAD DE PERSONAS QUE TRABAJAN EN LAS EXPLOTACIONES EN FORMA PERMANENTE
 POR GRANDES GRUPOS DE EDAD Y POR SEXO. SEGUN RELACIONES CON EL PRODUCTOR.

農場主との関係 Relacion con el Productor	年齢別人数 Cantidad de Personas									
	合計 TOTAL	14才以下 Hasta 14 Total			15~59才 15 a 59 a Total			60才以上 60 a mas Total		
		男 V	女 M	男 V	女 M	男 V	女 M	男 V	女 M	
農場内居住者 Total de personas que trabajan en forma permanente	18,634	1,036	543	493	15,888	12,989	2,899	1,710	1,069	641
農場主 Productor	4,161				3,140	2,379	761	1,021	734	287
農場主の家族 Familiar del Productor	5,074	879	471	408	3,693	1,937	1,756	502	168	334
上記以外 No familiar del Productor	9,399	157	72	85	9,055	8,673	382	187	167	20

[Censo Nacional Agropecuario 1988 - JUJUY - 表35, p. 39]

JUJUY

【表5】経営形態別、規模別の農場数
 CANTIDAD DE EAPs. POR MODALIDAD DE DIRECCION SEGUN ESCALA DE EXTENSION

農場規模 Escala de extension (ha)	農場数 TOTAL	経営形態 MODALIDAD DE DIRECCION					不明 Sin Determinar
		農場主自身 Directa	管理人 Por Adminis.	委託 Contratista de vinas	管理会社 Empresa de Adminis.	その他 Otros '(1)	
TOTAL	4,286	4,158	88			40	
5ha以下	1,582	1,562	6			14	
5 < x ≤ 10	366	362					
10 < x ≤ 25	454	445					
25 < x ≤ 50	290	284					
50 < x ≤ 100	276	266	7			3	
100 < x ≤ 200	305	297					
200 < x ≤ 500	448	434					
500 < x ≤ 1000	282	268	11			3	
1000 < x ≤ 2500	158	144					
2500 < x ≤ 5000	70		7				
5000 < x ≤ 10000	28						
10000ha以上	27	13	11			3	

[Censo Nacional Agropecuario 1988 - JUJUY - 表36, p40]

JUJUY

【表6】農場所所有トラクター台数-馬力別、使用年数別
EXISTENCIA DE TRACTORES EN LAS EAPs, POR ESCALA DE ANTIGUEDAD
SEGUN ESCALA DE POTENCIA

馬力 Potencia CV	台数 TOTAL	使用年数 Antiguedad, anos			
		5年以下	5~9年	10~14年	15年以上
		Menos de 5	5 a 9	10 a 14	15 y mas
TOTAL	3,173	452	453	1,093	1,175
50馬力以下	968	52	79	286	551
51 < x ≤ 75	1,211	122	160	466	463
76 < x ≤ 100	650	133	121	266	130
101 < x ≤ 140	234	106	63	44	21
140以上	110	39	30	31	10

[Censo Nacional Agropecuario 1988 -JUJUY- 表25、p34]

JUJUY

【表7】農場所所有の設備とタイプ
INSTALACIONES SELECCIONADAS POR NUMERO DE ESPs. QUE LAS POSEEN.
CANTIDAD Y CAPACIDAD SEGUN TIPO

設備のタイプ TIPO DE INSTALACION	農場数 CANTIDAD DE EAPs.	設備数 CANTIDAD DE INSTALAC.	容量 CAPACIDAD	単位 UNIDAD DE MEDIDA
サイロ Silos	25	84	6,562.2	T
倉庫 Galpones	1002	2277	394491.8	m2
羊用建屋 Galpones esquila 建屋(屋根のみ)	479	701	120460.6	m2
ハウス Invernaderos	5	16	1826	m2
豚肥育用施設 Pista engorde Porcino	9	30	10067	m2
穀物乾燥用施設 Secaderos granos finos				
Mangas	78	86		
Banaderos Ovinos				
Banaderos Bovinos				
Banaderos s/discrim. 羊毛用固定機械	184	188		
Maquina esquila fija タバコ乾燥ヒーター	627	5792		
Estufa para tabaco 計量器	17	17		
Balanzas 水汲み風車	15	15		
Molinos オーストラリア・タンク	22	27		
Tanques australianos				
O aguada artificial	888	1589		

[Censo Nacional Agropecuario 1988、 -JUJUY- 表24、p.34]

LA PAMPA 州

LA PAMPA

ARGENTINA

【表1】 農場規模別 農場数および面積
 CANTIDAD Y SUPERFICIE DE LAS EXPLOTACIONES POR ESCALA DE EXTENSION

規模	農場数 Explotaciones	%	%	面積 Superficies(1000ha)	%	%
TOTAL	8,632	100.0		12,462.4	100.0	
5ha以下	163	1.9	1.9	0.5	0.0	0.0
5 < x ≤ 10	96	1.1	3.0	0.8	0.0	0.0
10 < x ≤ 25	238	2.8	5.8	4.3	0.0	0.0
25 < x ≤ 50	308	3.6	9.3	12.1	0.1	0.1
50 < x ≤ 100	658	7.6	16.9	54.0	0.4	0.6
100 < x ≤ 200	1,206	14.0	30.9	189.1	1.5	2.1
200 < x ≤ 500	2,195	25.4	56.3	726.0	5.8	7.9
500 < x ≤ 1000	1,317	15.3	71.6	937.4	7.5	15.4
1000 < x ≤ 2500	1,275	14.8	86.4	2,185.2	17.5	33.0
2500 < x ≤ 5000	631	7.3	93.7	2,474.9	19.9	52.8
5000 < x ≤ 10000	378	4.4	98.1	2,902.0	23.3	76.1
10000 < x ≤ 20000	132	1.5	99.6	1,884.9	15.1	91.2
20000ha以上	35	0.4	100.0	1,091.2	8.8	100.0

[Censo Nacional Agropecuario 1988 表1、p45より作成]

LA PAMPA

ARGENTINA

【表2】農場規模（面積）別、土地利用状況

SUPERFICIE TOTAL DE LAS EXPLOTACIONES, POR TIPOS DE USO DE LA TIERRA SEGUN ESCALA DE EXTEN

規模 (ha)	面積 (計) Superficie (1000has)	播種・植付面積 (単位:1000ha) SUPERFICIE IMPLANTADA (1000has)						
		小計 Total	1年生 作物 Cultivos Anuales	永年生 作物 Cultivos Perennes	1年生 飼料作物 Forrajeras Anuales	永年生 飼料作物 Forrajeras Perennes	山林 Bosques Montes	不明 Cult.sin Discrimi
TOTAL	12,462.1	2,658.5	735.3	1.4	880.6	1,038.5	2.3	0.4
5ha以下	0.5	0.3	0.0	0.1	0.1	0.1	0.0	0.0
5 < x ≤ 10	0.8	0.5	0.1	0.0	0.2	0.1	0.0	0.0
10 < x ≤ 25	4.3	2.8	0.5	0.6	0.9	0.8	0.0	0.1
25 < x ≤ 50	12.1	7.9	2.8	0.2	2.7	2.0	0.0	0.0
50 < x ≤ 100	54.0	35.4	12.6	0.1	12.4	10.2	0.0	0.1
100 < x ≤ 200	189.1	130.1	43.4	0.2	49.1	37.3	0.1	0.0
200 < x ≤ 500	725.8	494.8	157.2	0.0	179.8	156.7	1.1	0.1
500 < x ≤ 1000	937.4	566.4	178.1	0.0	198.7	189.3	0.2	0.0
1000 < x ≤ 2500	2,185.2	650.4	182.6	0.0	217.9	249.4	0.3	0.1
2500 < x ≤ 5000	2,474.9	323.6	74.6	0.1	103.5	145.1	0.3	
5000 < x ≤ 10000	2,902.0	273.1	58.5	0.0	73.7	140.7	0.2	
10000 < x ≤ 20000	1,884.9	144.6	23.7		36.6	84.2	0.0	
20000ha以上	1,091.2	28.7	1.1		4.9	22.7		

規模 (ha)	面積 (計) Superficie (1000has)	その他 (単位:1000ha) SUPERFICIE DESTINADA A OTROS USOS (has)				
		小計 TOTAL	天然牧草 Pasturas Naturales	天然山林 Bosques Montes	未利用適地 y Superficie Apta No Utilizada	不適地 Superficie No Apta o Desperdicio
TOTAL	9,803.7	2,074.0	7,055.9	345.4	259.9	68.5
5ha以下	0.2	0.1	0.0	0.1	0.0	0.0
5 < x ≤ 10	0.3	0.2	0.0	0.1	0.0	0.1
10 < x ≤ 25	1.5	0.7	0.1	0.4	0.1	0.2
25 < x ≤ 50	4.3	2.2	1.1	0.6	0.1	0.2
50 < x ≤ 100	18.6	9.1	3.6	4.3	0.9	0.6
100 < x ≤ 200	59.0	29.1	8.1	15.9	4.2	1.7
200 < x ≤ 500	231.0	94.9	50.8	62.5	16.7	6.1
500 < x ≤ 1000	371.0	134.0	141.3	66.8	22.9	6.1
1000 < x ≤ 2500	1,534.8	328.6	1,081.2	76.3	37.4	11.3
2500 < x ≤ 5000	2,151.2	355.1	1,669.8	67.1	49.6	9.7
5000 < x ≤ 10000	2,628.9	513.0	1,992.6	33.6	63.5	26.2
10000 < x ≤ 20000	1,740.3	393.0	1,284.6	15.5	42.5	4.8
20000ha以上	1,062.5	214.1	822.6	2.2	22.2	1.3

〔在外専門調整員収集資料より〕

LA PAMPA

【表4】農場内に居住する常用就業者数—年齢別、性別、生産者との関係
 CANTIDAD DE PERSONAS QUE TRABAJAN EN LAS EXPLOTACIONES EN FORMA PERMANENTE
 POR GRANDES GRUPOS DE EDAD Y POR SEXO. SEGUN RELACIONES CON EL PRODUCTOR.

農場主との関係 Relacion con el Productor	年齢別人数 Cantidad de Personas									
	合計 TOTAL	14才以下 Hasta 14			15~59才 15 a 59 a			60才以上 60 a mas		
		Total	男 V	女 M	Total	男 V	女 M	Total	男 V	女 M
農場内居住者 Total de personas que trabajan en forma permanente	18,794	203	128	75	16,414	15,261	1,153	2,177	2,004	173
農場主 Productor	8,005				6,388	6,101	287	1,617	1,495	122
農場主の家族 Familiar del Productor	3,531	154	101	53	3,231	2,641	590	146	108	38
上記以外 No familiar del Productor	7,258	49	27	22	6,795	6,519	276	414	401	13

〔在外専門調整員収集資料より〕

LA PAMPA

【表5】経営形態別、規模別の農場数
 CANTIDAD DE EAPs. POR MODALIDAD DE DIRECCION SEGUN ESCALA DE EXTENSION

農場規模 Escala de extension (ha)	農場数 TOTAL	経営形態 MODALIDAD DE DIRECCION					残差	
		農場主自身 Directa	管理人 Por Adminis.	委託 Contratista de vinas	管理会社 Empresa de Adminis.	その他 Otros		不明 Sin Determinar
TOTAL	8,631	7,888	595		27	55	66	0
5ha以下	163	155			3			5
5 < x ≤ 10	96	96						0
10 < x ≤ 25	238	229	5			4		0
25 < x ≤ 50	308	301						7
50 < x ≤ 100	658	644	7		3	4		0
100 < x ≤ 200	1,206	1,179	16		4			7
200 < x ≤ 500	2,194	2,102	72		9	11		0
500 < x ≤ 1000	1,317	1,197	93		14	9		4
1000 < x ≤ 2500	1,275	1,080	161		16	13		5
2500 < x ≤ 5000	631	513	104					14
5000 < x ≤ 10000	378	284	82					12
10000ha以上	167	108	49			4		6

〔在外専門調整員収集資料より〕

LA PAMPA

【表6】農場所所有トラクター台数一馬力別、使用年数別
EXISTENCIA DE TRACTORES EN LAS EAPs. POR ESCALA DE ANTIGUEDAD
SEGUN ESCALA DE POTENCIA

馬力 Potencia CV	台数 TOTAL	使用年数 Antiguedad, anos			
		5年以下	5~9年	10~14年	15年以上
		Menos de 5	5 a 9	10 a 14	15 y mas
TOTAL	7,838	1,164	860	1,584	4,230
50馬力以下	1,034	14	21	66	933
51 < x ≤ 75	2,977	63	123	434	2,357
76 < x ≤ 100	2,331	448	361	727	795
101 < x ≤ 140	1,175	455	270	329	121
140以上	321	184	85	28	24

〔在外専門調整員収集資料より〕

LA PAMPA

【表7】農場所所有の設備とタイプ
INSTALACIONES SELECCIONADAS POR NUMERO DE ESPs. QUE LAS POSEEN.
CANTIDAD Y CAPACIDAD SEGUN TIPO

設備のタイプ TIPO DE INSTALACION	農場数 CANTIDAD DE EAPs.	設備数 CANTIDAD DE INSTALAC.	容量 CAPACIDAD	単位 UNIDAD DE MEDIDA
サイロ Silos	2,277	5,209	359,096.0	T
倉庫 Galpones	5816	8648	1017299	m2
羊用建屋 Galpones esquila				
建屋(屋根のみ) Tinglados	1742	1978	226665	m2
ハウス Invernaderos				m2
豚肥育用施設 Pista engorde Porcino				m2
穀物乾燥用施設 Secaderos granos finos				T
Mangas				
Banaderos Ovinos				
Banaderos Bovinos				
Banaderos s/discrim. 羊毛用固定機械 Maquina esquila fija				
タバコ乾燥ヒーター Estufa para tabaco				
計量器 Balanzas				
水汲み風車 Molinos				
オーストラリア・タンク Tanques australianos				
0 aguada artificial				

〔在外専門調整員収集資料より〕

LA RIOJA 州

LA RIOJA

ARGENTINA

【表1】 農場規模別 農場数および面積

CANTIDAD Y SUPERFICIE DE LAS EXPLOTACIONES POR ESCALA DE EXTENSION

規模	農場数		面積	
	Explotaciones	%	Superficies(1000ha)	%
TOTAL	5.374	100.0	2.444.8	100.0
5ha以下	3.002	55.9	4.5	0.2
5 < x ≤ 10	399	7.4	2.9	0.1
10 < x ≤ 25	365	6.8	5.8	0.2
25 < x ≤ 50	214	4.0	8.3	0.3
50 < x ≤ 100	242	4.5	18.3	0.7
100 < x ≤ 200	244	4.5	37.3	1.5
200 < x ≤ 500	320	6.0	110.9	4.5
500 < x ≤ 1000	215	4.0	155.4	6.4
1000 < x ≤ 2500	162	3.0	267.7	11.0
2500 < x ≤ 5000	107	2.0	383.5	15.7
5000 < x ≤ 10000	65	1.2	464.1	19.0
10000 < x ≤ 20000	25	0.5	329.8	13.5
20000ha以上	14	0.3	656.3	26.8

[Censo Nacional Agropecuario 1988 表1、p45より作成]

LA RIOJA

ARGENTINA

【表2】農場規模（面積）別、土地利用状況

SUPERFICIE TOTAL DE LAS EXPLOTACIONES, POR TIPOS DE USO DE LA TIERRA SEGUN ESCALA DE EXTEN

規模 (ha)	面積 (計)	播種・植付面積 (単位:1000ha)							
		SUPERFICIE IMPLANTADA (1000has)							
Escala de Extension	Superficie (1000has)	小計	1年生 作物	永年生 作物	1年生 飼料作物	永年生 飼料作物	山林	不明	
		Total	Cultivos Anuales	Cultivos Perennes	Forrajeras Anuales	Forrajeras Perennes	Bosques Montes	Cult. sin Discrimi	
TOTAL	2,444.8	20.3	1.1	12.5	1.6	3.1	0.1	2.0	
5ha以下	4.5	2.8	0.1	2.4	0.1	0.1	0.0	0.2	
5 < x ≤ 10	2.9	1.5	0.1	1.1	0.1	0.1	0.0	0.1	
10 < x ≤ 25	5.8	2.5	0.2	1.7	0.1	0.3	0.0	0.2	
25 < x ≤ 50	8.3	2.0	0.0	1.4	0.1	0.2	0.0	0.2	
50 < x ≤ 100	18.3	2.4	0.1	1.9	0.1	0.2	0.0	0.1	
100 < x ≤ 200	37.3	1.9	0.1	1.3	0.1	0.2	0.0	0.3	
200 < x ≤ 500	110.9	2.1	0.1	1.3	0.1	0.2	0.0	0.5	
500 < x ≤ 1000	155.4	1.5	0.1	1.0	0.1	0.1	0.0	0.2	
1000 < x ≤ 2500	267.7	0.7	0.2	0.2	0.0	0.2	0.0	0.0	
2500 < x ≤ 5000	383.5	1.0	0.1	0.1	0.0	0.8	0.0	0.1	
5000 < x ≤ 10000	464.1	1.3	0.0	0.1	0.8	0.4	0.0	0.0	
10000ha以上	986.1	0.5	0.0	0.1	0.1	0.3	0.0	0.1	

規模 (ha)	面積 (計)	その他 (単位:1000ha)					
		SUPERFICIE DESTINADA A OTROS USOS (has)					
Escala de Extension	Superficie (1000has)	小計	天然牧草 Pasturas Naturales	天然山林 Bosques y Montes	未利用適地 Superficie Apta No Utilizada	不適地 Superficie No Apta o Desperdicio	道路・公園・住宅 Caminos Parques y Viviendas
TOTAL	2,424.5	70.4	2,264.4	11.7	65.4	12.5	
5ha以下	1.6	0.1	0.3	0.9	0.2	0.3	
5 < x ≤ 10	1.4	0.1	0.4	0.8	0.1	0.1	
10 < x ≤ 25	3.3	0.2	1.5	1.3	0.2	0.2	
25 < x ≤ 50	6.2	0.3	4.0	1.4	0.2	0.3	
50 < x ≤ 100	15.8	0.7	12.6	1.8	0.4	0.4	
100 < x ≤ 200	35.4	1.0	32.0	1.3	0.6	0.5	
200 < x ≤ 500	108.8	3.0	101.4	1.4	2.0	1.0	
500 < x ≤ 1000	153.9	3.8	142.7	1.2	3.9	2.4	
1000 < x ≤ 2500	267.0	4.9	257.2	0.5	2.5	2.0	
2500 < x ≤ 5000	382.5	5.4	365.7	0.7	7.2	3.5	
5000 < x ≤ 10000	462.8	32.4	426.2	0.3	3.3	0.5	
10000ha以上	985.6	18.7	920.5	0.2	44.9	1.3	

[Censo Nacional Agropecuario 1988 - LA RIOJA - 表10、p24]

(1) Aromaticas, floricultura, hortalizas y ornamentales.

LA RIOJA

【表4】農場内に居住する常用就業者数—年齢別、性別、生産者との関係

CANTIDAD DE PERSONAS QUE TRABAJAN EN LAS EXPLOTACIONES EN FORMA PERMANENTE POR GRANDES GRUPOS DE EDAD Y POR SEXO. SEGUN RELACIONES CON EL PRODUCTOR.

農場主との関係 Relacion con el Productor	年齢別人数 Cantidad de Personas									
	合計 TOTAL	14才以下 Hasta 14 Total			15~59才 15 a 59 a Total			60才以上 60 a mas Total		
		男 V	女 M		男 V	女 M		男 V	女 M	
農場内居住者 Total de personas que trabajan en forma permanente	9,660	221	140	81	7,733	6,668	1,065	1,706	1,387	319
農場主 Productor	4,287				2,876	2,504	372	1,411	1,170	241
農場主の家族 Familiar del Productor	3,014	160	106	54	2,677	2,161	516	177	104	73
上記以外 No familiar del Productor	2,359	61	34	27	2,180	2,003	177	118	113	5

(Censo Nacional Agropecuario 1988 - LA RIOJA - 表25、p.37)

LA RIOJA

【表5】経営形態別、規模別の農場数

CANTIDAD DE EAPs. POR MODALIDAD DE DIRECCION SEGUN ESCALA DE EXTENSION

農場規模 Escala de extension (ha)	農場数 TOTAL	経営形態 MODALIDAD DE DIRECCION					その他 Otros	不明 Sin Determinar
		農場主自身 Directa	管理人 Por Adminis.	委託 Contratista de vinas	管理会社 Empresa de Adminis.			
TOTAL	5,374	5,194	124	4	4	17	31	
5ha以下	3,002	2,938	35	3		12	14	
5 < x ≤ 10	399	392	3					
10 < x ≤ 25	365	356	6					
25 < x ≤ 50	214	199	12					
50 < x ≤ 100	242	218	19				4	
100 < x ≤ 200	244	226	14					
200 < x ≤ 500	320	307	11					
500 < x ≤ 1000	215	205	6				4	
1000 < x ≤ 2500	162	159						
2500 < x ≤ 5000	107	100	7					
5000 < x ≤ 10000	65	61	4					
10000ha以上	39	33						

残差 0 0 -7 -1 -4 -5 -9

(Censo Nacional Agropecuario 1988 -LA RIOJA- 表26、p37)

LA RIOJA

【表6】農場所所有トラクター台数-馬力別、使用年数別
EXISTENCIA DE TRACTORES EN LAS EAPs, POR ESCALA DE ANTIGUEDAD
SEGUN ESCALA DE POTENCIA

馬力 Potencia CV	台数 TOTAL	使用年数 Antiguedad, anos			
		5年以下	5~9年	10~14年	15年以上
		Menos de 5	5 a 9	10 a 14	15 y mas
TOTAL	638	70	114	189	265
50馬力以下	472	40	87	144	201
51 < x ≤ 75	118	21	19	30	48
76 < x ≤ 100	32	7	5	9	11
101 < x ≤ 140	6	2	1	2	1
140以上	10		2	4	4

(Censo Nacional Agropecuario 1988 -LA RIOJA- 表22、p36)

LA RIOJA

【表7】農場所所有の設備とタイプ
INSTALACIONES SELECCIONADAS POR NUMERO DE ESPs. QUE LAS POSEEN.
CANTIDAD Y CAPACIDAD SEGUN TIPO

設備のタイプ TIPO DE INSTALACION	農場数 CANTIDAD DE EAPs.	設備数 CANTIDAD DE INSTALAC.	容量 CAPACIDAD	単位 UNIDAD DE MEDIDA
サイロ Silos				
倉庫 Galpones	413	556	80926.5	m2
羊用建屋 Galpones esquila				
建屋(屋根のみ) Tinglados	79	93	14460.5	m2
ハウス Invernaderos				
豚肥育用施設 Pista engorde Porcino				
穀物乾燥用施設 Secaderos granos finos				
Mangas	407	558		
Banaderos Ovinos				
Banaderos Bovinos				
Banaderos s/discrim. 羊毛用固定機械 Maquina esquila fija				
タバコ乾燥ヒーター Estufa para tabaco				
計量器 Balanzas				
水汲み風車 Molinos				
オーストラリア・タンク Tanques australianos	134	196		
O aguada artificial	1585	2588		

[Censo Nacional Agropecuario 1988, -LA RIOJA- 表21、p.36]

MENDOZA 州

MENDOZA

ARGENTINA

【表1】 農場規模別 農場数および面積

CANTIDAD Y SUPERFICIE DE LAS EXPLOTACIONES POR ESCALA DE EXTENSION

規模	農場数 Explotaciones	%	%	面積 Superficies(1000ha)	%	%
TOTAL	33,249	100.0		5,278.4	100.0	
5ha以下	14,147	42.5	42.5	35.2	0.7	0.7
5 < x ≤ 10	6,849	20.6	63.1	51.9	1.0	1.7
10 < x ≤ 25	6,721	20.2	83.4	109.1	2.1	3.7
25 < x ≤ 50	2,755	8.3	91.6	98.2	1.9	5.6
50 < x ≤ 100	1,271	3.8	95.5	90.2	1.7	7.3
100 < x ≤ 200	564	1.7	97.2	78.6	1.5	8.8
200 < x ≤ 500	286	0.9	98.0	86.5	1.6	10.4
500 < x ≤ 1000	113	0.3	98.4	85.8	1.6	12.0
1000 < x ≤ 2500	155	0.5	98.8	279.1	5.3	17.3
2500 < x ≤ 5000	144	0.4	99.3	546.1	10.3	27.7
5000 < x ≤ 10000	135	0.4	99.7	995.7	18.9	46.5
10000 < x ≤ 20000	70	0.2	99.9	947.0	17.9	64.5
20000ha以上	39	0.1	100.0	1,875.1	35.5	100.0

[Censo Nacional Agropecuario 1988 表1、p45より作成]

M I S I O N E S 州

MISIONES

ARGENTINA

【表1】 農場規模別 農場数および面積

CANTIDAD Y SUPERFICIE DE LAS EXPLOTACIONES POR ESCALA DE EXTENSION

規模	農場数 Explotaciones	%	%	面積 Superficies(1000ha)	%	%
TOTAL	27,517	100.0		2,282.2	100.0	
5ha以下	1,453	5.3	5.3	4.8	0.2	0.2
5 < x ≤ 10	2,049	7.4	12.7	17.1	0.7	1.0
10 < x ≤ 25	11,325	41.2	53.9	221.4	9.7	10.7
25 < x ≤ 50	7,376	26.8	80.7	275.1	12.1	22.7
50 < x ≤ 100	3,228	11.7	92.4	228.0	10.0	32.7
100 < x ≤ 200	1,195	4.3	96.8	166.2	7.3	40.0
200 < x ≤ 500	533	1.9	98.7	163.4	7.2	47.1
500 < x ≤ 1000	152	0.6	99.3	104.6	4.6	51.7
1000 < x ≤ 2500	125	0.5	99.7	192.5	8.4	60.2
2500 < x ≤ 5000	29	0.1	99.8	104.2	4.6	64.7
5000 < x ≤ 10000	24	0.1	99.9	182.7	8.0	72.7
10000 < x ≤ 20000	15	0.1	100.0	203.4	8.9	81.7
20000ha以上	13	0.0	100.0	418.8	18.3	100.0

[Censo Nacional Agropecuario 1988 表1、p45より作成]

MISIONES

ARGENTINA

【表2】農場規模(面積)別、土地利用状況

SUPERFICIE TOTAL DE LAS EXPLOTACIONES. POR TIPO DE USO DE LA TIERRA SEGUN LA ESCALA DE EXTEN

規模 (ha) Escala de Extension	面積 (計) Superficie (1000has)	播種・植付面積 (単位:1000ha) SUPERFICIE IMPLANTADA (1000has)						
		小計 Total	1年生 作物 Cultivos Anuales	永年生 作物 Cultivos Perennes	1年生 飼料作物 Forrajeras Anuales	永年生 飼料作物 Forrajeras Perennes	山林 Bosques Montes	不明 Cult. sin Discrimi
TOTAL	2,282.2	587.1	50.0	214.3	3.3	43.9	257.2	18.3
5ha以下	4.8	3.0	1.1	1.0	0.1	0.2	0.2	0.5
5 < x ≤ 10	17.1	9.5	3.0	3.7	0.1	0.8	0.7	1.1
10 < x ≤ 25	221.4	99.0	18.6	52.4	0.8	7.7	13.0	6.4
25 < x ≤ 50	275.1	100.1	15.0	51.9	0.9	8.2	18.8	5.3
50 < x ≤ 100	228.0	77.0	7.3	38.7	0.6	5.9	21.9	2.5
100 < x ≤ 200	166.2	59.0	3.4	25.9	0.3	6.2	22.1	1.2
200 < x ≤ 500	163.4	54.4	0.9	18.4	0.3	6.2	28.0	0.6
500 < x ≤ 1000	104.6	30.4	0.3	7.3	0.0	2.6	20.1	0.0
1000 < x ≤ 2500	192.5	42.2	0.3	8.9	0.1	3.2	29.6	0.1
2500 < x ≤ 5000	104.2	20.8	0.0	3.3	0.0	2.3	15.1	0.0
5000 < x ≤ 10000	182.7	24.6	0.1	2.6	0.1	0.6	20.8	0.5
10000 ha 以上	622.2	67.2	0.0	0.1	0.0	0.0	67.1	0.0

規模 (ha) Escala de Extension	その他 (単位:1000ha) SUPERFICIE DESTINADA A OTROS USOS (has)					
	小計 TOTAL	天然牧草 Pasturas Naturales	天然山林 Bosques y Montes	未利用適地 Superficie Apta No Utilizada	不適地 Superficie No Apta o Desperdicio	道路・公園・住宅 Caminos Parques y Viviendas
TOTAL	1,695.1	206.6	1,159.5	154.8	137.1	37.1
5ha以下	1.8	0.3	0.4	0.4	0.1	0.5
5 < x ≤ 10	7.6	1.3	3.0	1.7	0.6	1.0
10 < x ≤ 25	122.4	22.4	54.5	23.2	15.0	7.3
25 < x ≤ 50	175.0	31.0	92.9	27.3	17.7	6.1
50 < x ≤ 100	151.0	30.1	80.9	21.1	14.8	4.2
100 < x ≤ 200	107.1	21.0	59.9	13.6	10.0	2.7
200 < x ≤ 500	109.1	24.1	64.0	11.4	7.2	2.4
500 < x ≤ 1000	74.2	13.4	46.2	9.0	4.4	1.1
1000 < x ≤ 2500	150.3	30.3	97.8	11.8	7.8	2.4
2500 < x ≤ 5000	83.5	20.5	49.6	4.7	4.4	4.2
5000 < x ≤ 10000	158.1	11.3	129.8	9.1	6.6	1.4
10000 ha 以上	555.0	0.9	480.3	21.6	48.5	3.8

[Censo Nacional Agropecuario 1988 - MISIONES - 表10、p21]

(1) Incluye aromaticas (4361,3 ha), floricultura y ornamentales (132,6 ha), hortalizas (12205,4 ha) y aquellas especies que fueron censadas como "otros" por su poca incidencia en el total de la superficie de las EAPs

MISIONES

【表4】農場内に居住する常用就業者数-年齢別、性別、生産者との関係

CANTIDAD DE PERSONAS QUE TRABAJAN EN LAS EXPLOTACIONES EN FORMA PERMANENTE POR GRANDES GRUPOS DE EDAD Y POR SEXO. SEGUN RELACIONES CON EL PRODUCTOR.

農場主との関係 Relacion con el Productor	年齢別人数 Cantidad de Personas									
	合計 TOTAL	14才以下 Hasta 14 Total			15~59才 15 a 59 a Total			60才以上 60 a mas Total		
		男 V	女 M	男 V	女 M	男 V	女 M	男 V	女 M	
農場内居住者 Total de personas que trabajan en forma permanente	74,400	8,344	4,686	3,658	61,323	41,841	19,482	4,733	3,396	1,337
農場主 Productor	23,468				20,613	18,973	1,640	2,855	2,500	355
農場主の家族 Familiar del Productor	37,803	7,635	4,289	3,346	28,670	12,533	16,137	1,498	578	920
上記以外 No familiar del Productor	13,129	709	397	312	12,040	10,335	1,705	380	318	62

[Censo Nacional Agropecuario 1988 - MISIONES - 表30, p.40]

MISIONES

【表5】経営形態別、規模別の農場数

CANTIDAD DE EAPs. POR MODALIDAD DE DIRECCION SEGUN ESCALA DE EXTENSION

農場規模 Escala de extension (ha)	農場数 TOTAL	経営形態 MODALIDAD DE DIRECCION					
		農場主自身 Directa	管理人 Por Adminis.	委託 Contratista de vinas	管理会社 Empresa de Adminis.	その他 Otros	不明 Sin Determinar
TOTAL	27,517	26,308	507		148	90	464
5ha以下	1,453	1,417	6				
5 < x ≤ 10	2,049	1,984	13		6	8	38
10 < x ≤ 25	11,325	11,077	55		21	24	148
25 < x ≤ 50	7,376	7,144	73		26	20	113
50 < x ≤ 100	3,228	3,051	66		31	14	66
100 < x ≤ 200	1,195	1,066	68		22	6	33
200 < x ≤ 500	533	408	70		23	10	22
500 < x ≤ 1000	152	83	53		6	3	7
1000 < x ≤ 2500	125	61	50				5
2500 < x ≤ 5000	29		18				
5000 < x ≤ 10000	24	6	12		3		
10000 ha 以上	28		23				

[Censo Nacional Agropecuario 1988 -MISIONES- 表31, p41]

MISIONES

【表6】農場所所有トラクター台数-馬力別、使用年数別
EXISTENCIA DE TRACTORES EN LAS EAPs, POR ESCALA DE ANTIGUEDAD
SEGUN ESCALA DE POTENCIA

馬力 Potencia CV	台数 TOTAL	使用年数 Antiguedad, anos			
		5年以下	5~9年	10~14年	15年以上
		Menos de 5	5 a 9	10 a 14	15 y mas
TOTAL	8,574	838	911	2,501	4,324
50馬力以下	6,555	449	591	1,823	3,692
51 < x ≤ 75	1,455	266	197	515	477
76 < x ≤ 100	373	93	69	108	103
101 < x ≤ 140	108	21	25	29	33
140以上	83	9	29	26	19

[Censo Nacional Agropecuario 1988 - MISIONES - 表25, p. 37]

MISIONES

【表7】農場所所有の設備とタイプ
INSTALACIONES SELECCIONADAS POR NUMERO DE ESPs. QUE LAS POSEEN.
CANTIDAD Y CAPACIDAD SEGUN TIPO

設備のタイプ TIPO DE INSTALACION	農場数 CANTIDAD DE EAPs.	設備数 CANTIDAD DE INSTALAC.	容量 CAPACIDAD	単位 UNIDAD DE MEDIDA
サイロ Silos	121	161	11,056.5	T
倉庫 Galpones	16,333	23,103	2,210,810.2	m2
羊用建屋 Galpones esquila	3,687	4,177	706,351.2	m2
建屋(屋根のみ) Tinglados	2,325	3,018	363,009.3	m2
ハウス Invernaderos	50	99	171,459.6	m2
豚肥育用施設 Pista engorde Porcino				
穀物乾燥用施設 Secaderos granos finos	49	50	2,578.8	T
Mangas	686	835		
Banaderos Ovinos	3	3		
Banaderos Bovinos	42	44		
Banaderos s/discrim. 羊毛用固定機械	1,299	1,480		
Maquina esquila fija	696	3,251		
タバコ乾燥ヒーター Estufa para tabaco	1,390	11,521		
計量器				
Balanzas	41	43		
水汲み風車 Molinos	33	43		
オーストラリア・タンク Tanques australianos	72	93		
O aguada artificial	2,620	3,126		

[Censo Nacional Agropecuario 1988, - MISIONES - 表24, p. 36]

NEUQUEN 州

NEUQUEN

ARGENTINA

【表1】 農場規模別 農場数および面積

CANTIDAD Y SUPERFICIE DE LAS EXPLOTACIONES POR ESCALA DE EXTENSION

規模	農場数 Explotaciones	%	%	面積 Superficies(1000ha)	%	%
TOTAL	2,530	100.0		2,774.3	100.0	
5ha以下	734	29.0	29.0	2.3	0.1	0.1
5 < x ≤ 10	544	21.5	50.5	4.3	0.2	0.2
10 < x ≤ 25	474	18.7	69.2	7.5	0.3	0.5
25 < x ≤ 50	132	5.2	74.5	4.8	0.2	0.7
50 < x ≤ 100	73	2.9	77.4	5.3	0.2	0.9
100 < x ≤ 200	73	2.9	80.2	10.9	0.4	1.3
200 < x ≤ 500	136	5.4	85.6	47.0	1.7	3.0
500 < x ≤ 1000	108	4.3	89.9	73.2	2.6	5.6
1000 < x ≤ 2500	77	3.0	92.9	125.1	4.5	10.1
2500 < x ≤ 5000	52	2.1	95.0	190.3	6.9	17.0
5000 < x ≤ 10000	57	2.3	97.2	438.8	15.8	32.8
10000 < x ≤ 20000	35	1.4	98.6	483.1	17.4	50.2
20000ha以上	35	1.4	100.0	1,381.8	49.8	100.0

[Censo Nacional Agropecuario 1988 表1、p45より作成]

NEUQUEN

ARGENTINA

【表2】農場規模（面積）別、土地利用状況

SUPERFICIE TOTAL DE LAS EXPLOTACIONES, POR TIPOS DE USO DE LA TIERRA SEGUN ESCALA DE EXTEN

規模 (ha)	面積 (計)	播種・植付面積 (単位:1000ha)						
		SUPERFICIE IMPLANTADA (1000has)						
Escala de Extension	Superficie (1000has)	小計	1年生 作物	永年生 作物	1年生 飼料作物	永年生 飼料作物	山林	不明
		Total	Cultivos Anuales	Cultivos Perennes	Forrajeras Anuales	Forrajeras Perennes	Bosques Montes	Cult. sin Discrimi
TOTAL	2,774.3	44.5	1.5	9.7	1.1	7.9	23.6	0.8
5ha以下	2.3	1.2	0.2	0.6	0.0	0.2	0.0	0.2
5 < x ≤ 10	4.3	2.2	0.3	1.3	0.1	0.4	0.0	0.2
10 < x ≤ 25	7.5	3.7	0.3	2.4	0.1	0.6	0.1	0.2
25 < x ≤ 50	4.8	1.9	0.1	1.3	0.0	0.3	0.2	0.0
50 < x ≤ 100	5.3	1.8	0.0	1.4	0.1	0.2	0.2	0.0
100 < x ≤ 200	10.9	1.3	0.1	0.8	0.0	0.1	0.3	0.0
200 < x ≤ 500	47.0	2.6	0.1	0.9	0.0	0.2	1.3	0.1
500 < x ≤ 1000	73.2	3.3	0.1	0.8	0.1	0.3	2.1	0.0
1000 < x ≤ 2500	125.1	3.2	0.1	0.1	0.0	0.3	2.7	0.0
2500 < x ≤ 5000	190.3	5.2	0.0	0.0	0.2	0.1	4.8	0.0
5000 < x ≤ 10000	438.8	7.1	0.0	0.1	0.4	0.5	6.0	0.0
10000 < x ≤ 20000	483.1	5.8	0.0	0.0	0.0	2.5	3.2	0.0
20000ha以上	1,381.8	5.2	0.3	0.0	0.0	2.3	2.6	0.0

規模 (ha)	面積 (計)	その他 (単位:1000ha)					
		SUPERFICIE DESTINADA A OTROS USOS (has)					
Escala de Extension	Superficie (1000has)	小計	天然牧草 Pasturas Naturales	天然山林 Bosques y Montes	未利用適地 Superficie Apta No Utilizada	不適地 Superficie No Apta o Desperdicio	道路・公園・住宅 Caminos Parques y Viviendas
TOTAL	2,729.8	2,184.7	323.6	9.2	170.7	41.6	
5ha以下	1.1	0.4	0.1	0.3	0.1	0.3	
5 < x ≤ 10	2.1	0.7	0.4	0.5	0.2	0.3	
10 < x ≤ 25	3.8	1.2	0.9	0.9	0.3	0.4	
25 < x ≤ 50	2.8	1.5	0.5	0.4	0.3	0.2	
50 < x ≤ 100	3.5	1.8	0.6	0.4	0.5	0.2	
100 < x ≤ 200	9.6	6.7	1.1	0.5	1.2	0.1	
200 < x ≤ 500	44.4	35.3	3.8	0.6	3.6	1.1	
500 < x ≤ 1000	69.9	59.2	5.7	0.6	3.4	1.0	
1000 < x ≤ 2500	121.9	96.8	12.6	0.9	8.1	3.5	
2500 < x ≤ 5000	185.1	125.4	34.5	0.2	8.7	16.2	
5000 < x ≤ 10000	431.7	318.9	77.4	1.1	19.1	15.3	
10000 < x ≤ 20000	477.3	364.4	59.2	2.4	50.2	1.1	
20000ha以上	1,376.6	1,172.5	126.9	0.3	74.9	2.0	

[Censo Nacional Agropecuario 1988 - NEUQUEN - 表10、p23]

(1) Incluye aromaticas (1 ha), floricultura y ornamentales (6,6 ha), hortalizas (812.6 ha) y las especies que fueron censadas como "otros" por su poca incidencia en el total de la superficie de la EAPs

NEUQUEN

【表4】農場内に居住する常用就業者数—年齢別、性別、生産者との関係

CANTIDAD DE PERSONAS QUE TRABAJAN EN LAS EXPLOTACIONES EN FORMA PERMANENTE POR GRANDES GRUPOS DE EDAD Y POR SEXO. SEGUN RELACIONES CON EL PRODUCTOR.

農場主との関係 Relacion con el Productor	年齢別人数 Cantidad de Personas									
	合計 TOTAL	14才以下 Hasta 14 Total			15~59才 15 a 59 a Total			60才以上 60 a mas Total		
		男 V	女 M		男 V	女 M		男 V	女 M	
農場内居住者 Total de personas que trabajan en forma permanente	7,444	255	159	96	6,471	5,509	962	718	513	205
農場主 Productor	1,744				1,281	1,116	165	463	368	95
農場主の家族 Familiar del Productor	1,826	248			1,450	898	552	128	32	96
上記以外 No familiar del Productor	3,874	7			3,740	3,495	245	127	113	14

[Censo Nacional Agropecuario 1988 - NEUQUEN - 表32、p.44]

NEUQUEN

【表5】経営形態別、規模別の農場数

CANTIDAD DE EAPs. POR MODALIDAD DE DIRECCION SEGUN ESCALA DE EXTENSION

農場規模 Escala de extension (ha)	農場数 TOTAL	経営形態 MODALIDAD DE DIRECCION				
		農場主自身 Directa	管理人 Por Adminis.	委託 Contratista de vinas	管理会社 Empresa de Adminis.	その他 Otros (1)
TOTAL	2,530	2,224	206		13	87
5ha以下	734	683	25			
5 < x ≤ 10	544	510	19			15
10 < x ≤ 25	474	419	35			
25 < x ≤ 50	132	105				
50 < x ≤ 100	73	52	17			4
100 < x ≤ 200	73	62				
200 < x ≤ 500	136	121	9			
500 < x ≤ 1000	108	96	7			
1000 < x ≤ 2500	77	67	6			4
2500 < x ≤ 5000	52	37	8			
5000 < x ≤ 10000	57	36	17			
10000 < x ≤ 20000	35	25	7		3	
20000ha以上	35	11				

[Censo Nacional Agropecuario 1988 - NEUQUEN - 表33、p44]

NEUQUEN

【表6】農場所所有トラクター台数-馬力別、使用年数別
EXISTENCIA DE TRACTORES EN LAS EAPs, POR ESCALA DE ANTIGUEDAD
SEGUN ESCALA DE POTENCIA

馬力 Potencia CV	台数 TOTAL	使用年数 Antiguedad, anos			
		5年以下 Menos de 5	5~9年 5 a 9	10~14年 10 a 14	15年以上 15 y mas
		TOTAL	1,256	123	140
50馬力以下	1,007	65	86	261	595
51 < x ≤ 75	177	45	38	49	45
76 < x ≤ 100	42	8	8	18	8
101 < x ≤ 140	23	4	4	11	4
140以上	7	1	4	1	1

[Censo Nacional Agropecuario 1988 -NEUQUEN- 表25、p40]

NEUQUEN

【表7】農場所所有の設備とタイプ
INSTALACIONES SELECCIONADAS POR NUMERO DE ESPs. QUE LAS POSEEN.
CANTIDAD Y CAPACIDAD SEGUN TIPO

設備のタイプ TIPO DE INSTALACION	農場数 CANTIDAD DE EAPs.	設備数 CANTIDAD DE INSTALAC.	容量 CAPACIDAD	単位 UNIDAD DE MEDIDA
サイロ				
Silos	27	83	1,656	T
倉庫				
Galpones	1,424	2,300	296,544	m2
羊用建屋				
Galpones esquila	67	74	16,696	m2
建屋(屋根のみ)				
Tinglados	362	487	40,955	m2
ハウス				
Invernaderos				
豚肥育用施設				
Pista engorde Porcino				
穀物乾燥用施設				
Secaderos granos finos				
Mangas				
Banaderos Ovinos	194	210		
Banaderos Bovinos				
Banaderos s/discrim.				
羊毛用固定機械				
Maquina esquila fija	51	56		
タバコ乾燥ヒーター				
Estufa para tabaco				
計量器				
Balanzas				
水汲み風車				
Molinos	48	73		
オーストラリア・タンク				
Tanques Australianos	62	97		
O aguada artificial	144	294		

[Censo Nacional Agropecuario 1988, -NEUQUEN- 表24、p. 40]

R I O N E G R O 州

RIO NEGRO

ARGENTINA

【表1】 農場規模別 農場数および面積

CANTIDAD Y SUPERFICIE DE LAS EXPLOTACIONES POR ESCALA DE EXTENSION

規模	農場数		面積			
	Explotaciones	%	%	Superficies(1000ha)	%	%
TOTAL	7.709	100.0		13.427.5	100.0	
5ha以下	889	11.5	11.5	3.2	0.0	0.0
5 < x ≤ 10	1.357	17.6	29.1	10.1	0.1	0.1
10 < x ≤ 25	1.765	22.9	52.0	29.3	0.2	0.3
25 < x ≤ 50	811	10.5	62.6	28.4	0.2	0.5
50 < x ≤ 100	402	5.2	67.8	29.1	0.2	0.7
100 < x ≤ 200	216	2.8	70.6	30.6	0.2	1.0
200 < x ≤ 500	157	2.0	72.6	52.2	0.4	1.4
500 < x ≤ 1000	175	2.3	74.9	126.4	0.9	2.3
1000 < x ≤ 2500	539	7.0	81.9	966.5	7.2	9.5
2500 < x ≤ 5000	599	7.8	89.6	2.271.5	16.9	26.4
5000 < x ≤ 10000	457	5.9	95.6	3.418.3	25.5	51.9
10000 < x ≤ 20000	246	3.2	98.8	3.453.1	25.7	77.6
20000ha以上	96	1.2	100.0	3.008.7	22.4	100.0

[Censo Nacional Agropecuario 1988 表1、p45より作成]

RIO NEGRO

ARGENTINA

【表2】農場規模（面積）別、土地利用状況

SUPERFICIE TOTAL DE LAS EXPLOTACIONES, POR TIPOS DE USO DE LA TIERRA SEGUN ESCALA DE EXTEN

規模 (ha) Escala de Extension	面積 (計) Superficie (1000has)	播種・植付面積 (単位:1000ha) SUPERFICIE IMPLANTADA (1000has)						
		小計 Total	1年生 作物 Cultivos Anuales	永年生 作物 Cultivos Perennes	1年生 飼料作物 Forrajeras Anuales	永年生 飼料作物 Forrajeras Perennes	山林 Montes	不明 Cult.sin Discrimi
TOTAL	13,427.0	111.6	2.7	52.7	17.5	23.3	10.7	4.7
5ha以下	3.2	1.9	0.0	1.7	0.0	0.1	0.0	0.1
5 < x ≤ 10	10.1	6.6	0.1	5.8	0.0	0.3	0.1	0.3
10 < x ≤ 25	29.3	18.5	0.3	14.8	0.1	1.9	0.6	0.8
25 < x ≤ 50	28.4	16.7	0.3	11.6	0.3	3.0	0.6	0.9
50 < x ≤ 100	29.1	13.3	0.3	7.0	0.5	3.9	0.8	0.7
100 < x ≤ 200	30.6	11.9	0.2	5.9	0.5	3.3	1.6	0.4
200 < x ≤ 500	51.7	8.1	0.1	2.5	0.5	2.8	1.8	0.4
500 < x ≤ 1000	126.4	5.0	0.1	1.0	0.8	1.9	0.9	0.3
1000 < x ≤ 2500	966.5	6.5	0.2	1.3	2.1	0.9	1.8	0.2
2500 < x ≤ 5000	2,271.5	4.5	0.4	0.1	2.9	0.7	0.4	0.0
5000 < x ≤ 10000	3,418.3	6.3	0.2	0.5	2.4	2.6	0.5	0.1
10000 < x ≤ 20000	3,453.1	3.3	0.2	0.3	1.8	0.6	0.2	0.2
20000ha以上	3,008.7	9.0	0.4	0.1	5.6	1.4	1.3	0.2

規模 (ha) Escala de Extension	その他 (単位:1000ha) SUPERFICIE DESTINADA A OTROS USOS (has)					
	小計 TOTAL	天然牧草 Pasturas Naturales	天然山林 Bosques Montes	未利用適地 Apta No Utilizada	不適地 No Apta o Desperdicio	道路・公園・住宅 Caminos y Parques y Viviendas
TOTAL	13,315.3	12,647.2	241.2	15.4	260.9	150.6
5ha以下	1.2	0.4	0.0	0.4	0.0	0.4
5 < x ≤ 10	3.5	1.3	0.1	1.1	0.2	0.8
10 < x ≤ 25	10.8	5.0	0.5	2.6	0.8	2.0
25 < x ≤ 50	11.8	6.1	0.9	2.2	0.8	1.8
50 < x ≤ 100	15.9	10.1	1.8	1.4	1.1	1.5
100 < x ≤ 200	18.7	12.7	1.9	1.3	1.6	1.2
200 < x ≤ 500	43.6	36.7	3.0	1.2	1.9	0.7
500 < x ≤ 1000	121.4	114.0	2.9	0.5	3.3	0.6
1000 < x ≤ 2500	960.0	921.4	18.8	2.1	13.1	5.3
2500 < x ≤ 5000	2,266.9	2,191.7	24.9	0.7	27.2	22.4
5000 < x ≤ 10000	3,411.9	3,212.2	90.4	0.7	63.4	45.3
10000 < x ≤ 20000	3,449.8	3,244.9	92.7	1.2	88.4	22.6
20000ha以上	2,999.7	2,890.8	3.3	0.1	59.0	45.9

[在外専門調整員収集資料より]

RIO NEGRO

【表4】農場内に居住する常用就業者数一年齢別、性別、生産者との関係

CANTIDAD DE PERSONAS QUE TRABAJAN EN LAS EXPLOTACIONES EN FORMA PERMANENTE POR GRANDES GRUPOS DE EDAD Y POR SEXO. SEGUN RELACIONES CON EL PRODUCTOR.

農場主との関係 Relacion con el Productor	年齢別人数 Cantidad de Personas									
	合計 TOTAL	14才以下 Hasta 14 Total			15~59才 15 a 59 a Total			60才以上 60 a mas Total		
		男 V	女 M	男 V	女 M	男 V	女 M	男 V	女 M	
農場内居住者 Total de personas que trabajan en forma permanente	20,891	469	263	206	18,426	16,602	1,824	1,996	1,689	307
農場主 Productor	6,927				5,516	4,997	519	1,411	1,222	189
農場主の家族 Familiar del Productor	4,153	414	240	174	3,495	2,514	981	244	139	105
上記以外 No familiar del Productor	9,811	55	23	32	9,415	9,091	324	341	328	13

〔在外専門調整員収集資料より〕

RIO NEGRO

【表5】経営形態別、規模別の農場数

CANTIDAD DE EAPs. POR MODALIDAD DE DIRECCION SEGUN ESCALA DE EXTENSION

農場規模 Escala de extension (ha)	農場数 TOTAL	経営形態 MODALIDAD DE DIRECCION					残差	
		農場主自身 Directa	管理人 Por Adminis.	委託 Contratista de vinas	管理会社 Empresa de Adminis.	その他 Otros		不明 Sin Determinar
TOTAL	7,708	7,048	471			67	122	0
5ha以下	889	869	12					8
5 < x ≤ 10	1,357	1,311	26			8	12	0
10 < x ≤ 15	838	777	36			4	21	0
15 < x ≤ 25	927	851	54			5	17	0
25 < x ≤ 50	811	698	82			11	20	0
50 < x ≤ 100	402	326	49			11	16	0
100 < x ≤ 200	216	161	42			7	6	0
200 < x ≤ 500	156	122	21			8	5	0
500 < x ≤ 1000	175	159	13					3
1000 < x ≤ 2500	539	511	20			3	5	0
2500 < x ≤ 5000	599	575	19					5
5000 < x ≤ 10000	457	405	48					4
10000 < x ≤ 20000	246	213	23			3	7	0
20000以上	96	70	26					0

〔在外専門調整員収集資料より〕

RIO NEGRO

【表7】農場所所有の設備とタイプ

INSTALACIONES SELECCIONADAS POR NUMERO DE ESPs. QUE LAS POSEEN.
CANTIDAD Y CAPACIDAD SEGUN TIPO

設備のタイプ TIPO DE INSTALACION	農場数 CANTIDAD DE EAPs.	設備数 CANTIDAD DE INSTALAC.	容量 CAPACIDAD	単位 UNIDAD DE MEDIDA
サイロ Silos	50	184	7,159.4	T
倉庫 Galpones	4681	6386	940374.8	m2
羊用建屋 Galpones esquila	642	701	61516.2	m2
建屋(屋根のみ) Tinglados	1403	1622	189297.6	m2
ハウス Invernaderos	1347	14235	3803125.8	m2
豚肥育用施設 Pista engorde Porcino	1025	2018	535102.8	m2
穀物乾燥用施設 Secaderos granos finos	372	410	70534	T
Mangas	46423	61451		
Banaderos Ovinos	1343	1552		
Banaderos Bovinos	2237	2446		
Banaderos s/discrim. 羊毛用固定機械 Maquina esquila fija	84	99		
タバコ乾燥ヒーター Estufa para tabaco				
計量器 Balanzas	5167	6118		
水汲み風車 Molinos	1281	3188		
オーストラリア・タンク Tanques australianos	57293	170665		
0 aguada artificial	519	755		

[在外専門調整員収集資料より]

SALTA 州

SALTA

ARGENTINA

【表1】 農場規模別 農場数および面積

CANTIDAD Y SUPERFICIE DE LAS EXPLOTACIONES POR ESCALA DE EXTENSION

規模	農場数		面積		%
	Explotaciones	%	Superficies(1000ha)	%	
TOTAL	4,798	100.0	6,039.5	100.0	
5ha以下	1,153	24.0	3.1	0.1	0.1
5 < x ≤ 10	511	10.7	4.0	0.1	0.1
10 < x ≤ 25	574	12.0	9.7	0.2	0.3
25 < x ≤ 50	393	8.2	14.8	0.2	0.5
50 < x ≤ 100	366	7.6	27.6	0.5	1.0
100 < x ≤ 200	339	7.1	50.8	0.8	1.8
200 < x ≤ 500	470	9.8	159.1	2.6	4.5
500 < x ≤ 1000	272	5.7	201.2	3.3	7.8
1000 < x ≤ 2500	331	6.9	538.9	8.9	16.7
2500 < x ≤ 5000	182	3.8	646.9	10.7	27.4
5000 < x ≤ 10000	103	2.1	745.1	12.3	39.8
10000 < x ≤ 20000	53	1.1	749.8	12.4	52.2
20000ha以上	51	1.1	2,888.5	47.8	100.0

[Censo Nacional Agropecuario 1988 表1、p45より作成]

SALTA

ARGENTINA

【表2】農場規模（面積）別、土地利用状況

SUPERFICIE TOTAL DE LAS EXPLOTACIONES, POR TIPOS DE USO DE LA TIERRA SEGUN ESCALA DE EXTEN

規模 (ha)	面積 (計)	播種・植付面積 (単位:1000ha)						
		SUPERFICIE IMPLANTADA (1000has)						
Escala de Extension	Superficie (1000has)	小計	1年生作物	永年生作物	1年生飼料作物	永年生飼料作物	山林	不明
		Total	Cultivos Anuales	Cultivos Perennes	Forrajeras Anuales	Forrajeras Perennes	Bosques Montes	Cult. sin Discrimi
TOTAL	6,021.0	449.5	329.7	38.4	24.9	37.6	4.3	14.5
5ha以下	3.1	2.3	0.9	0.1	0.1	0.3	0.0	0.8
5 < x ≤ 10	4.0	2.5	1.2	0.1	0.1	0.2	0.0	0.8
10 < x ≤ 25	9.7	5.5	3.1	0.3	0.3	0.3	0.1	1.4
25 < x ≤ 50	14.8	6.9	3.8	0.8	0.4	0.4	0.0	1.5
50 < x ≤ 100	27.6	10.3	6.1	1.5	0.5	0.4	0.2	1.6
100 < x ≤ 200	50.8	18.3	12.5	1.6	1.2	1.1	0.3	1.6
200 < x ≤ 500	158.8	46.9	35.5	3.2	2.9	2.3	0.7	2.4
500 < x ≤ 1000	201.2	48.0	42.1	2.0	1.8	1.1	0.4	0.6
1000 < x ≤ 2500	538.9	82.9	71.3	1.7	4.1	3.6	0.8	1.4
2500 < x ≤ 5000	646.9	59.3	50.3	0.6	3.4	3.9	0.4	0.6
5000 < x ≤ 10000	739.5	71.6	57.7	1.3	5.3	6.3	0.4	0.5
10000 < x ≤ 20000	737.1	48.5	30.4	0.4	2.7	13.6	0.8	0.4
20000ha以上	2,888.5	46.6	14.8	24.7	2.1	4.0	0.3	0.7

規模 (ha)	面積 (計)	その他 (単位:1000ha)					
		SUPERFICIE DESTINADA A OTROS USOS (has)					
Escala de Extension	Superficie (1000has)	小計	天然牧草	天然山林	未利用適地	不適地	道路・公園・住宅
		TOTAL	Pasturas Naturales	Bosques Montes Nat.	y Superficie Apta No Utilizada	Superficie No Apta o Desperdicio	Caminos Parques y Viviendas
TOTAL	5,571.5	594.8	3,718.9	114.1	1,101.6	42.1	
5ha以下	0.8	0.2	0.1	0.1	0.1	0.3	
5 < x ≤ 10	1.5	0.4	0.4	0.3	0.2	0.3	
10 < x ≤ 25	4.3	0.9	1.5	0.8	0.5	0.6	
25 < x ≤ 50	7.8	1.6	3.0	1.5	1.0	0.7	
50 < x ≤ 100	17.3	2.8	7.8	3.0	3.0	0.8	
100 < x ≤ 200	32.5	4.4	17.6	4.1	5.2	1.1	
200 < x ≤ 500	112.0	12.0	72.8	7.8	16.9	2.4	
500 < x ≤ 1000	153.3	15.6	107.6	6.0	22.6	1.5	
1000 < x ≤ 2500	456.0	25.9	355.3	12.5	59.0	3.3	
2500 < x ≤ 5000	587.6	48.7	420.5	18.1	97.8	2.5	
5000 < x ≤ 10000	667.9	61.4	482.4	12.5	98.6	13.1	
10000 < x ≤ 20000	688.6	69.3	474.2	16.0	125.7	3.5	
20000ha以上	2,841.9	351.6	1,775.7	31.4	671.0	12.1	

[Censo Nacional Agropecuario 1988 - SALTA - 表10、p24]

(1) Incluye aromaticas (491.9 ha), floricultura y ornamentales (32.7 ha), hortalizas (13453.1 ha) y las especies que fueron censadas como "otros" por su poca incidencia en el total de la superficie de la EAPs

SALTA

【表4】農場内に居住する常用就業者数—年齢別、性別、生産者との関係

CANTIDAD DE PERSONAS QUE TRABAJAN EN LAS EXPLOTACIONES EN FORMA PERMANENTE POR GRANDES GRUPOS DE EDAD Y POR SEXO. SEGUN RELACIONES CON EL PRODUCTOR.

農場主との関係 Relacion con el Productor	年齢別人数 Cantidad de Personas									
	合計 TOTAL	14才以下 Hasta 14 Total			15~59才 15 a 59 a Total			60才以上 60 a mas Total		
		男 V	女 M	男 V	女 M	男 V	女 M	男 V	女 M	
農場内居住者 Total de personas que trabajan en forma permanente	24,076	706	406	300	22,211	20,416	1,795	1,159	899	260
農場主 Productor	5,268				4,522	4,050	472	746	575	171
農場主の家族 Familiar del Productor	4,039	615	345	270	3,225	2,332	893	199	117	82
上記以外 No familiar del Productor	14,769	91	61	30	14,464	14,034	430	214	207	7

[Censo Nacional Agropecuario 1988 - SALTA - 表33, p.45]

SALTA

【表5】経営形態別、規模別の農場数

CANTIDAD DE EAPs. POR MODALIDAD DE DIRECCION SEGUN ESCALA DE EXTENSION

農場規模 Escala de extension (ha)	農場数 TOTAL	経営形態 MODALIDAD DE DIRECCION				
		農場主自身 Directa	管理人 Por Adminis.	委託 Contratista de vinas	管理会社 Empresa de Adminis.	その他 Otros (1) Sin Determinar
TOTAL	4,795	4,442	301		11	41
5ha以下	1,153	1,143				
5 < x ≤ 10	511	503				
10 < x ≤ 25	574	564				
25 < x ≤ 50	393	382				
50 < x ≤ 100	366	348	13			5
100 < x ≤ 200	339	315	17			7
200 < x ≤ 500	469	424	38			
500 < x ≤ 1000	272	243	25			
1000 < x ≤ 2500	331	284	43			3
2500 < x ≤ 5000	182	136	41			
5000 < x ≤ 10000	102	61	33		4	4
10000 < x ≤ 20000	52	20	29		3	
20000ha以上	51	18	30			3

[Censo Nacional Agropecuario 1988 -SALTA- 表34, p46]

SALTA

【表6】農場所所有トラクター台数一馬力別、使用年数別
EXISTENCIA DE TRACTORES EN LAS EAPs, POR ESCALA DE ANTIGUEDAD
SEGUN ESCALA DE POTENCIA

馬力 Potencia CV	台数 TOTAL	使用年数 Antiguedad, anos			
		5年以下 Menos de 5	5~9年 5 a 9	10~14年 10 a 14	15年以上 15 y mas
TOTAL	5,776	737	922	1,855	2,262
50馬力以下	1,504	63	136	403	902
51 < x ≤ 75	2,273	147	264	865	997
76 < x ≤ 100	1,147	190	246	427	284
101 < x ≤ 140	503	154	154	131	64
140以上	349	183	122	29	15

[Censo Nacional Agropecuario 1988 -SALTA- 表26、p42]

SALTA

【表7】農場所所有の設備とタイプ
INSTALACIONES SELECCIONADAS POR NUMERO DE ESPs. QUE LAS POSEEN.
CANTIDAD Y CAPACIDAD SEGUN TIPO

設備のタイプ TIPO DE INSTALACION	農場数 CANTIDAD DE EAPs.	設備数 CANTIDAD DE INSTALAC.	容量 CAPACIDAD	単位 UNIDAD DE MEDIDA
サイロ				
Silos	121	464	231,711.0	T
倉庫				
Galpones	1,535	2,750	719,788.3	m2
羊用建屋				m2
Galpones esquila				m2
建屋(屋根のみ)				
Tinglados	1,073	1,734	386,207.3	m2
ハウス				
Invernaderos	36	211	1,047,312.0	m2
豚肥育用施設				
Pista engorde Porcino	107	443	46,016.0	
穀物乾燥用施設				
Secaderos granos finos				
Mangas	425	566		
Banaderos Ovinos				
Banaderos Bovinos				
Banaderos s/discrim.	225	277		
羊毛用固定機械				
Maquina esquila fija				
タバコ乾燥ヒーター				
Estufa para tabaco	739	5678(*)		
計量器				
Balanzas				
水汲み風車				
Molinos	149	78		
オーストラリア・タンク				
Tanques australianos	148	122		
Aguada artificial	1,338	1,258		

[Censo Nacional Agropecuario 1988, -SALTA- 表25、p.42]

SAN JUAN 州

SAN JUAN

ARGENTINA

【表1】 農場規模別 農場数および面積

CANTIDAD Y SUPERFICIE DE LAS EXPLOTACIONES POR ESCALA DE EXTENSION

規模	農場数		面積	
	Explotaciones	%	Superficies(1000ha)	%
TOTAL	10,300	100.0	1,204.2	100.0
5ha以下	5,032	48.9	11.4	0.9
5 < x ≤ 10	1,892	18.4	14.4	1.2
10 < x ≤ 25	1,716	16.7	28.0	2.3
25 < x ≤ 50	744	7.2	26.4	2.2
50 < x ≤ 100	457	4.4	32.9	2.7
100 < x ≤ 200	222	2.2	31.2	2.6
200 < x ≤ 500	109	1.1	32.8	2.7
500 < x ≤ 1000	43	0.4	29.1	2.4
1000 < x ≤ 2500	40	0.4	63.6	5.3
2500 < x ≤ 5000	15	0.1	53.4	4.4
5000 < x ≤ 10000	14	0.1	104.5	8.7
10000 < x ≤ 20000	6	0.1	85.2	7.1
20000ha以上	10	0.1	691.3	57.4

[Censo Nacional Agropecuario 1988 表1、p45より作成]

SAN JUAN

ARGENTINA

【表2】農場規模（面積）別、土地利用状況

SUPERFICIE TOTAL DE LAS EXPLOTACIONES, POR TIPOS DE USO DE LA TIERRA SEGUN ESCALA DE EXTEN

規模 (ha)	面積 (計)	播種・植付面積 (単位:1000ha)						
		SUPERFICIE IMPLANTADA (1000has)						
Escala de Extension	Superficie (1000has)	小計	1年生作物	永年生作物	1年生飼料作物	永年生飼料作物	山林	不明
		Total	Cultivos Anuales	Cultivos Perennes	Forrajeras Anuales	Forrajeras Perennes	Bosques Montes	Cult. sin Discrimi
TOTAL	1,204.2	72.1	2.3	52.6	0.8	5.2	3.5	7.9
5ha以下	11.4	6.8	0.2	5.1	0.0	0.1	0.1	1.2
5 < x ≤ 10	14.4	7.9	0.2	5.8	0.0	0.3	0.2	1.4
10 < x ≤ 25	28.0	13.7	0.4	10.2	0.1	0.6	0.4	1.9
25 < x ≤ 50	26.4	11.6	0.3	9.2	0.1	0.6	0.3	1.1
50 < x ≤ 100	32.9	11.9	0.4	8.8	0.1	1.0	0.6	1.0
100 < x ≤ 200	31.2	9.2	0.3	7.1	0.1	0.9	0.3	0.5
200 < x ≤ 500	32.8	5.9	0.2	4.2	0.1	0.7	0.4	0.3
500 < x ≤ 1000	29.1	2.8	0.1	0.8	0.1	0.6	0.8	0.3
1000 < x ≤ 2500	63.6	1.8	0.1	1.3	0.0	0.3	0.1	0.0
2500 < x ≤ 5000	53.4	0.3	0.0	0.0	0.0	0.0	0.3	0.0
5000 < x ≤ 10000	104.5	0.1	0.0	0.0	0.0	0.0	0.0	0.0
10000 < x ≤ 20000	85.2	0.0	0.0	0.0	0.0	0.0	0.0	0.0
20000ha以上	691.3	0.2	0.1	0.0	0.0	0.1	0.1	0.0

規模 (ha)	面積 (計)	その他 (単位:1000ha)					
		SUPERFICIE DESTINADA A OTROS USOS (has)					
Escala de Extension	Superficie (1000has)	小計	天然牧草	天然山林	未利用適地	不適地	道路・公園・住宅
		TOTAL	Pasturas Naturales	Bosques Montes	y Superficie Apta No Utilizada	Superficie No Apta o Desperdicio	Caminos y Parques y Viviendas
TOTAL	1,132.0	1,132.0	211.2	376.1	72.7	439.7	32.3
5ha以下	4.7	4.7	0.1	0.0	2.9	0.4	1.1
5 < x ≤ 10	6.5	6.5	0.3	0.0	4.2	0.9	1.0
10 < x ≤ 25	14.3	14.3	0.6	0.4	8.8	2.9	1.7
25 < x ≤ 50	14.8	14.8	0.5	0.6	8.8	3.7	1.2
50 < x ≤ 100	21.0	21.0	1.0	1.6	11.7	5.3	1.4
100 < x ≤ 200	22.0	22.0	0.9	2.9	10.7	6.6	1.0
200 < x ≤ 500	26.8	26.8	1.8	7.5	11.0	5.7	0.8
500 < x ≤ 1000	26.4	26.4	1.8	12.3	6.4	5.3	0.6
1000 < x ≤ 2500	61.8	61.8	4.2	43.1	5.5	7.4	1.6
2500 < x ≤ 5000	53.1	53.1	3.5	39.6	0.1	5.5	4.4
5000 < x ≤ 10000	104.4	104.4	26.8	39.1	0.4	20.9	17.3
10000 < x ≤ 20000	85.2	85.2	0.0	75.2	0.0	10.0	0.0
20000ha以上	691.0	691.0	169.7	153.7	2.2	365.2	0.2

[在外専門調整員収集資料より]

SAN JUAN

【表4】農場内に居住する常用就業者数一年齢別、性別、生産者との関係

CANTIDAD DE PERSONAS QUE TRABAJAN EN LAS EXPLOTACIONES EN FORMA PERMANENTE POR GRANDES GRUPOS DE EDAD Y POR SEXO. SEGUN RELACIONES CON EL PRODUCTOR.

農場主との関係 Relacion con el Productor	年齢別人数 Cantidad de Personas									
	合計 TOTAL	14才以下 Hasta 14			15~59才 15 a 59 a			60才以上 60 a mas		
		Total	男 V	女 M	Total	男 V	女 M	Total	男 V	女 M
農場内居住者 Total de personas que trabajan en forma permanente	21,273	313	196	117	18,880	17,419	1,461	2,080	1,827	253
農場主 Productor	7,197				5,726	5,269	457	1,471	1,289	182
農場主の家族 Familiar del Productor	3,694	232	161	71	3,244	2,628	616	218	164	54
上記以外 No familiar del Productor	10,382	81	35	46	9,910	9,522	388	391	374	17

〔在外専門調整員収集資料より〕

SAN JUAN

【表5】経営形態別、規模別の農場数

CANTIDAD DE EAPs. POR MODALIDAD DE DIRECCION SEGUN ESCALA DE EXTENSION

農場規模 Escala de extension (ha)	農場数 TOTAL	経営形態 MODALIDAD DE DIRECCION					不明 Sin Determinar	残差
		農場主自身 Directa	管理人 Por Adminis.	委託 Contratista de vinas	管理会社 Empresa de Adminis.	その他 Otros		
TOTAL	10,300	8,701	570	445	191	393	0	
5ha以下	5,032	4,511	59	167	63	232	0	
5 < x ≤ 10	1,892	1,598	77	120	32	65	0	
10 < x ≤ 25	1,716	1,393	127	102	47	47	0	
25 < x ≤ 50	744	567	103	33	20	21	0	
50 < x ≤ 100	457	326	87	14	15	15	0	
100 < x ≤ 200	222	141	60		8		13	
200 < x ≤ 500	109	70					39	
500 < x ≤ 1000	43	30					13	
1000 < x ≤ 2500	40	30	6				4	
2500ha以上	45	35	5				5	

〔在外専門調整員収集資料より〕

残差 0 0 46 9 6 13 0

SAN JUAN

【表7】農場所所有の設備とタイプ

INSTALACIONES SELECCIONADAS POR NUMERO DE ESPs. QUE LAS POSEEN.
CANTIDAD Y CAPACIDAD SEGUN TIPO

設備のタイプ TIPO DE INSTALACION	農場数 CANTIDAD DE EAPs.	設備数 CANTIDAD DE INSTALAC.	容量 CAPACIDAD	単位 UNIDAD DE MEDIDA
サイロ Silos	21	39	41.567.0	T
倉庫 Galpones	3372	4033	355981.9	m ²
羊用建屋 Galpones esquila	26	31	5154.1	m ²
建屋（屋根のみ） Tinglados	316	369	57304.8	m ²
ハウス Invernaderos	7	11	40524.5	m ²
豚肥育用施設 Pista engorde Porcino	15	35	8656	m ²
穀物乾燥用施設 Secaderos granos finos				
Mangas	42	52		
Banaderos Ovinos				
Banaderos Bovinos	4	5		
Banaderos s/discrim. 羊毛用固定機械 Maquina esquila fija				
タバコ乾燥ヒーター Estufa para tabaco				
計量器 Balanzas	8	8		
水汲み風車 Molinos	29	34		
オーストラリア・タンク Tanques australianos	47	50		
0 aguada artificial	199	288		

[在外専門調整員収集資料より]

SAN LUIS 州

SAN LUIS

ARGENTINA

【表1】 農場規模別 農場数および面積

CANTIDAD Y SUPERFICIE DE LAS EXPLOTACIONES POR ESCALA DE EXTENSION

規模	農場数		面積	
	Explotaciones	%	Superficies(1000ha)	%
TOTAL	5,974	100.0	6,053.6	100.0
5ha以下	293	4.9	0.8	0.0
5 < x ≤ 10	189	3.2	1.5	0.0
10 < x ≤ 25	311	5.2	5.6	0.1
25 < x ≤ 50	493	8.3	19.2	0.3
50 < x ≤ 100	718	12.0	54.6	0.9
100 < x ≤ 200	861	14.4	128.8	2.1
200 < x ≤ 500	1,183	19.8	387.3	6.4
500 < x ≤ 1000	795	13.3	567.4	9.4
1000 < x ≤ 2500	636	10.6	1,005.0	16.6
2500 < x ≤ 5000	261	4.4	902.3	14.9
5000 < x ≤ 10000	153	2.6	1,069.6	17.7
10000 < x ≤ 20000	54	0.9	720.9	11.9
20000ha以上	27	0.5	1,190.5	19.7

[Censo Nacional Agropecuario 1988 表1、p45より作成]

SAN LUIS

ARGENTINA

【表2】農場規模(面積)別、土地利用状況

SUPERFICIE TOTAL DE LAS EXPLOTACIONES, POR TIPOS DE USO DE LA TIERRA SEGUN ESCALA DE EXTEN

規模 (ha)	面積 (計)	播種・植付面積(単位:1000ha)						
		SUPERFICIE IMPLANTADA (1000has)						
Escala de Extension	Superficie (1000has)	小計	1年生 作物	永年生 作物	1年生 飼料作物	永年生 飼料作物	山林	不明
		Total	Cultivos Anuales	Cultivos Perennes	Forrajeras Anuales	Forrajeras Perennes	Bosques Montes	Cult. sin Discrimi
TOTAL	6,053.6	675.2	119.4	0.4	250.9	302.5	0.4	1.7
5ha以下	0.8	0.3	0.1	0.0	0.1	0.0	0.0	0.0
5 < x ≤ 10	1.5	0.3	0.1	0.0	0.1	0.0	0.0	0.0
10 < x ≤ 25	5.6	0.9	0.3	0.1	0.3	0.1	0.0	0.0
25 < x ≤ 50	19.2	2.9	1.0	0.0	1.4	0.3	0.0	0.1
50 < x ≤ 100	54.6	5.8	2.1	0.1	2.8	0.7	0.0	0.1
100 < x ≤ 200	128.8	14.2	4.9	0.0	6.6	2.6	0.1	0.1
200 < x ≤ 500	387.3	61.4	20.1	0.0	29.0	11.4	0.1	0.7
500 < x ≤ 1000	567.4	99.2	24.2	0.1	49.1	25.7	0.0	0.1
1000 < x ≤ 2500	1,005.0	171.6	40.2	0.0	70.9	59.9	0.0	0.6
2500 < x ≤ 5000	902.3	98.0	13.9	0.0	41.5	42.4	0.1	0.0
5000 < x ≤ 10000	1,069.6	78.0	6.6	0.0	27.3	44.1	0.0	0.0
10000 < x ≤ 20000	720.9	44.9	2.3		9.1	33.6		0.0
20000ha以上	1,190.5	97.7	3.6		12.4	81.6	0.0	

規模 (ha)	面積 (計)	その他(単位:1000ha)					
		SUPERFICIE DESTINADA A OTROS USOS (has)					
Escala de Extension	Superficie (1000has)	小計	天然牧草 Pasturas Naturales	天然山林 Bosques y Montes	未利用適地 Superficie Apta No Utilizada	不適地 Superficie No Apta o Desperdicio	道路・公園・住宅 Caminos Parques y Viviendas
TOTAL	5,378.3	5,378.3	1,513.0	3,621.0	61.3	153.6	29.4
5ha以下	0.8	0.6	0.2	0.2	0.1	0.0	0.1
5 < x ≤ 10	1.5	1.2	0.3	0.7	0.1	0.0	0.1
10 < x ≤ 25	5.6	4.7	1.4	2.6	0.3	0.2	0.2
25 < x ≤ 50	19.2	16.3	4.5	10.5	0.5	0.4	0.4
50 < x ≤ 100	54.6	48.8	12.8	31.8	0.9	2.5	0.7
100 < x ≤ 200	128.8	114.6	30.3	75.8	1.8	5.3	1.4
200 < x ≤ 500	387.3	325.9	86.4	209.5	9.3	17.5	3.1
500 < x ≤ 1000	567.4	468.2	120.8	311.6	9.3	22.9	3.7
1000 < x ≤ 2500	1,005.0	833.4	203.9	579.1	13.1	29.3	8.0
2500 < x ≤ 5000	902.3	804.3	216.6	553.1	7.8	20.9	5.7
5000 < x ≤ 10000	1,069.6	991.6	276.8	680.8	8.6	22.2	3.2
10000 < x ≤ 20000	720.9	676.0	183.1	479.0	4.4	8.1	1.4
20000ha以上	1,190.5	1,092.8	375.9	686.2	5.1	24.2	1.3

[在外専門調整員収集資料より]

SAN LUIS

【表4】農場内に居住する常用就業者数一年齢別、性別、生産者との関係
 CANTIDAD DE PERSONAS QUE TRABAJAN EN LAS EXPLOTACIONES EN FORMA PERMANENTE
 POR GRANDES GRUPOS DE EDAD Y POR SEXO. SEGUN RELACIONES CON EL PRODUCTOR.

農場主との関係 Relacion con el Productor	合計 TOTAL	年齢別人数 Cantidad de Personas								
		14才以下 Hasta 14			15~59才 15 a 59 a			60才以上 60 a mas		
		Total	男 V	女 M	Total	男 V	女 M	Total	男 V	女 M
農場内居住者 Total de personas que trabajan en forma permanente	11,188	93	62	31	9,280	8,535	745	1,815	1,586	229
農場主 Productor	5,011				3,590	3,272	318	1,421	1,245	176
農場主の家族 Familiar del Productor	2,325	76	53	23	2,106	1,793	313	143	95	48
上記以外 No familiar del Productor	3,852	17	9	8	3,584	3,470	114	251	246	5

〔在外専門調整員収集資料より〕

SAN LUIS

【表5】経営形態別、規模別の農場数
 CANTIDAD DE EAPs. POR MODALIDAD DE DIRECCION SEGUN ESCALA DE EXTENSION

農場規模 Escala de extension (ha)	農場数 TOTAL	経営形態 MODALIDAD DE DIRECCION					残差	
		農場主自身 Directa	管理人 Por Adminis.	委託 Contratista de vinas	管理会社 Empresa de Adminis.	その他 Otros		不明 Sin Determinar
TOTAL	5,974	5,628	229			48	69	0
5ha以下	293	289						4
5 < x ≤ 10	189							189
10 < x ≤ 25	311	304						7
25 < x ≤ 50	493	488						5
50 < x ≤ 100	718	706						5
100 < x ≤ 200	861	846	8			3		4
200 < x ≤ 500	1,183	1,156	14			8		5
500 < x ≤ 1000	795	753	25			8		9
1000 < x ≤ 2500	636	561	48			14		13
2500 < x ≤ 5000	261	208	40			5		8
5000 < x ≤ 10000	153	97	46			4		6
10000 < x ≤ 20000	54		29					25
20000ha以上	27	9	12					6

〔在外専門調整員収集資料より〕

残差 0 211 7 0 0 6 12

SAN LUIS

【表7】農場所所有の設備とタイプ

INSTALACIONES SELECCIONADAS POR NUMERO DE ESPs. QUE LAS POSEEN.
CANTIDAD Y CAPACIDAD SEGUN TIPO

設備のタイプ TIPO DE INSTALACION	農場数 CANTIDAD DE EAPs.	設備数 CANTIDAD DE INSTALAC.	容量 CAPACIDAD	単位 UNIDAD DE MEDIDA
サイロ Silos	201	377	45,514.8	T
倉庫 Galpones	1,788	2,445	275,975.5	m ²
羊用建屋 Galpones esquila	29	30	2,384.0	m ²
建屋（屋根のみ） Tinglados	413	463	53,983.0	m ²
ハウス Invernaderos	3	4	10,909.0	m ²
豚肥育用施設 Pista engorde Porcino	21	42	18,895.0	m ²
穀物乾燥用施設 Secaderos granos finos	3	3	62.0	T
Mangas	2,462	3,413		
Banaderos Ovinos	162	170		
Banaderos Bovinos	60	65		
Banaderos s/discrim. 羊毛用固定機械 Maquina esquila fija	11	11		
タバコ乾燥ヒーター Estufa para tabaco				
計量器 Balanzas	192	212		
水汲み風車 Molinos	1,903	5,248		
オーストラリア・タンク Tanques australianos	3,019	5,897		
0 aguada artificial	4,103	6,699		

[在外専門調整員収集資料より]

SANTA CRUZ 州

SANTA CRUZ

ARGENTINA

【表1】 農場規模別 農場数および面積

CANTIDAD Y SUPERFICIE DE LAS EXPLOTACIONES POR ESCALA DE EXTENSION

規模	農場数		面積	
	Explotaciones	%	Superficies(1000ha)	%
TOTAL	1,102	100.0	19,220.7	100.0
5ha以下	29	2.6	0.1	0.0
5 < x ≤ 10	17	1.5	0.1	0.0
10 < x ≤ 25	*	0.0	*	0.0
25 < x ≤ 50	10	0.9	0.4	0.0
50 < x ≤ 100	*	0.0	*	0.0
100 < x ≤ 200	5	0.5	0.8	0.0
200 < x ≤ 500	4	0.4	1.5	0.0
500 < x ≤ 1000	*	0.0	*	0.0
1000 < x ≤ 2500	*	0.0	*	0.0
2500 < x ≤ 5000	54	4.9	235.5	1.2
5000 < x ≤ 10000	163	14.8	1,422.7	7.4
10000 < x ≤ 20000	496	45.0	8,470.4	44.1
20000ha以上	261	23.7	9,017.8	46.9

[Censo Nacional Agropecuario 1988 表1、p45より作成]

SANTA CRUZ

【表4】農場内に居住する常用就業者数—年齢別、性別、生産者との関係
 CANTIDAD DE PERSONAS QUE TRABAJAN EN LAS EXPLOTACIONES EN FORMA PERMANENTE
 POR GRANDES GRUPOS DE EDAD Y POR SEXO. SEGUN RELACIONES CON EL PRODUCTOR.

農場主との関係 Relacion con el Productor	合計 TOTAL	年齢別人数 Cantidad de Personas								
		14才以下 Hasta 14			15~59才 15 a 59 a			60才以上 60 a mas		
		Total	男 V	女 M	Total	男 V	女 M	Total	男 V	女 M
農場内居住者 Total de personas que trabajan en forma permanente	3,960	16	14	2	3,383	3,054	329	561	484	77
農場主 Productor	844				614	538	76	230	183	47
農場主の家族 Familiar del Productor	430	13			369	279	90	48	29	19
上記以外 No familiar del Productor	2,686	3			2,400	2,237	163	283	272	11

〔在外専門調整員収集資料より〕

SANTA CRUZ

【表5】経営形態別、規模別の農場数
 CANTIDAD DE EAPs. POR MODALIDAD DE DIRECCION SEGUN ESCALA DE EXTENSION

農場規模 Escala de extension (ha)	農場数 TOTAL	経営形態 MODALIDAD DE DIRECCION						残差	
		農場主自身 Directa	管理人 Por Adminis.	委託 Contratista de vinas	管理会社 Empresa de Adminis.	その他 Otros	不明 Sin Determinar		
TOTAL	1,102	930		136			36	69	-69
100ha以下	83	76							7
100 < x ≤ 500	9	9							0
500 < x ≤ 2500	36	38							-2
2500 < x ≤ 5000	54	49						5	0
5000 < x ≤ 10000	163	148		9			6	7	-7
10000 < x ≤ 20000	496	431		54			11	4	-4
20000 < x ≤ 40000	215	165		43			7	5	-5
40000ha以上	46	20						9	17

〔在外専門調整員収集資料より〕

残差 0 -6 30 0 0 12 39

SANTA CRUZ

【表7】農場所所有の設備とタイプ

INSTALACIONES SELECCIONADAS POR NUMERO DE ESPs. QUE LAS POSEEN.
CANTIDAD Y CAPACIDAD SEGUN TIPO

設備のタイプ TIPO DE INSTALACION	農場数 CANTIDAD DE EAPs.	設備数 CANTIDAD DE INSTALAC.	容量 CAPACIDAD	単位 UNIDAD DE MEDIDA
サイロ Silos	2	17	863.0	T
倉庫 Galpones	862	2,433	142,102.1	m ²
羊用建屋 Galpones esquila	948	1,083	277,267.8	m ²
建屋(屋根のみ) Tinglados	47	68	8,866.0	m ²
ハウス Invernaderos	28	28	745.5	m ²
豚肥育用施設 Pista engorde Porcino				
穀物乾燥用施設 Secaderos granos finos				
Mangas	907	1,256		
Banaderos Ovinos	966	1,168		
Banaderos Bovinos				
Banaderos s/discrim. 羊毛用固定機械				
Maquina esquila fija タバコ乾燥ヒーター	364	2,489		
Estufa para tabaco 計量器				
Balanzas	119	144		
水汲み風車 Molinos	667	4,713		
オーストラリア・タンク Tanques australianos	737	4,183		
0 aguada artificial	558	5,438		

[在外専門調整員収集資料より]

SANTA FE 州

SANTA FE ARGENTINA

【表1】 農場規模別 農場数および面積
 CANTIDAD Y SUPERFICIE DE LAS EXPLOTACIONES POR ESCALA DE EXTENSION

規模	農場数 Explotaciones	%	%	面積 Superficies(1000ha)	%	%
TOTAL	36,884	100.0		11,081.0	100.0	
5ha以下	992	2.7	2.7	3.1	0.0	0.0
5 < x ≤ 10	978	2.7	5.3	7.7	0.1	0.1
10 < x ≤ 25	2,763	7.5	12.8	50.1	0.5	0.5
25 < x ≤ 50	4,699	12.7	25.6	183.1	1.7	2.2
50 < x ≤ 100	7,937	21.5	47.1	604.2	5.5	7.7
100 < x ≤ 200	8,497	23.0	70.1	1,229.6	11.1	18.8
200 < x ≤ 500	6,936	18.8	88.9	2,149.7	19.4	38.2
500 < x ≤ 1000	2,177	5.9	94.8	1,510.9	13.6	51.8
1000 < x ≤ 2500	1,367	3.7	98.5	2,056.3	18.6	70.3
2500 < x ≤ 5000	350	0.9	99.5	1,193.3	10.8	81.1
5000 < x ≤ 10000	129	0.3	99.8	896.4	8.1	89.2
10000 < x ≤ 20000	40	0.1	99.9	557.8	5.0	94.2
20000ha以上	19	0.1	100.0	638.7	5.8	100.0

[Censo Nacional Agropecuario 1988 表1、p45より作成]

SANTA FE

ARGENTINA

【表2】農場規模(面積)別、土地利用状況

SUPERFICIE TOTAL DE LAS EXPLOTACIONES, POR TIPOS DE USO DE LA TIERRA SEGUN ESCALA DE EXTEN

規模 (ha)	面積 (計)	播種・植付面積 (単位:1000ha)						
		SUPERFICIE IMPLANTADA (1000has)						
Escala de Extension	Superficie (1000has)	小計	1年生作物	永年生作物	1年生飼料作物	永年生飼料作物	山林	不明
		Total	Cultivos Anuales	Cultivos Perennes	Forrajeras Anuales	Forrajeras Perennes	Bosques Montes	Cult. sin Discrimi
TOTAL	11,074.2	4,022.8	2,318.1	13.1	414.8	1,251.5	24.4	0.9
10ha以下	10.8	6.4	4.5	0.2	0.2	1.3	0.1	0.1
10 < x ≤ 25	49.9	35.1	25.5	0.9	1.3	7.2	0.1	0.1
25 < x ≤ 50	183.0	130.2	90.8	1.8	6.6	30.8	0.2	0.0
50 < x ≤ 100	604.0	428.6	269.8	2.6	35.3	120.9	0.1	0.0
100 < x ≤ 200	1,229.4	802.7	483.6	2.3	75.1	241.3	0.3	0.0
200 < x ≤ 500	2,149.7	1,219.3	732.8	2.4	116.0	366.1	2.0	0.1
500 < x ≤ 1000	1,510.0	601.3	339.2	0.9	66.2	193.1	1.7	0.2
1000 < x ≤ 2500	2,051.1	479.6	251.5	0.4	60.6	161.2	5.7	0.2
2500 < x ≤ 5000	1,193.3	179.8	78.9	0.1	23.5	64.7	12.3	0.2
5000 < x ≤ 10000	896.4	75.8	27.1	1.4	13.9	32.2	1.2	0.0
10000ha以上	1,196.5	64.1	14.4	0.0	16.1	32.7	0.9	0.0

規模 (ha)	面積 (計)	その他 (単位:1000ha)					
		SUPERFICIE DESTINADA A OTROS USOS (has)					
Escala de Extension	Superficie (1000has)	小計	天然牧草	天然山林	未利用適地	不適地	道路・公園・住宅
		TOTAL	Pasturas Naturales	Bosques Montes	y Superficie Apta No Utilizada	Superficie No Apta o Desperdicio	Caminos Parques y Viviendas
TOTAL	7051.450	4853.948	897.1859	600.0497	573.1299	127.136	
10ha以下	4.4275	2.1388	0.0956	0.6982	0.1257	1.3692	
10 < x ≤ 25	14.8831	9.6852	0.7015	1.3384	0.7582	2.3998	
25 < x ≤ 50	52.7321	37.8651	3.663	3.4145	2.4537	5.3358	
50 < x ≤ 100	175.4105	130.0665	12.1657	10.885	9.2015	13.0918	
100 < x ≤ 200	426.7315	314.8773	40.1568	27.4185	24.4432	19.8357	
200 < x ≤ 500	930.4252	676.2125	104.2508	64.738	56.1735	29.0504	
500 < x ≤ 1000	908.7697	639.7352	121.4175	75.0634	58.3065	14.2471	
1000 < x ≤ 2500	1571.528	1047.896	234.8855	146.8155	122.2195	19.712	
2500 < x ≤ 5000	1013.544	663.107	134.3585	125.0632	81.3571	9.6585	
5000 < x ≤ 10000	820.5559	577.9879	91.169	77.256	64.982	9.161	
10000ha以上	1132.442	754.377	154.322	67.359	153.109	3.2755	

[Censo Nacional Agropecuario 1988 - SANTA FE - 表10, p24]

(1) Incluye aromaticas (1307,7 ha), floriculturay ornamentales (31,9 ha), hortalizas (5775,1 ha) y las especies que fueron censadas como "otros" por su poca incidencia en el total de la superficie de la EAPs

SANTA FE

【表4】農場内に居住する常用就業者数一年齢別、性別、生産者との関係

CANTIDAD DE PERSONAS QUE TRABAJAN EN LAS EXPLOTACIONES EN FORMA PERMANENTE POR GRANDES GRUPOS DE EDAD Y POR SEXO. SEGUN RELACIONES CON EL PRODUCTOR.

農場主との関係 Relacion con el Productor	年齢別人数 Cantidad de Personas									
	合計 TOTAL	14才以下 Hasta 14			15~59才 15 a 59 a			60才以上 60 a mas		
		Total	男 V	女 M	Total	男 V	女 M	Total	男 V	女 M
農場内居住者 Total de personas que trabajan en forma permanente	92,593	1,816	1,124	692	80,451	69,684	10,767	10,326	9,445	881
農場主 Productor	41,675				33,482	31,824	1,658	8,193	7,741	452
農場主の家族 Familiar del Productor	17,429	894	601	293	15,561	11,619	3,942	974	637	337
上記以外 No familiar del Productor	33,489	922	523	399	31,408	26,241	5,167	1,159	1,067	92

[Censo Nacional Agropecuario 1988 - SANTA FE - 表34、p.47]

SANTA FE

【表5】経営形態別、規模別の農場数

CANTIDAD DE EAPS. POR MODALIDAD DE DIRECCION SEGUN ESCALA DE EXTENSION

農場規模 Escala de extension (ha)	農場数 TOTAL	経営形態 MODALIDAD DE DIRECCION					その他 Otros	不明 Sin Determinar
		農場主自身 Directa	管理人 Por Adminis.	委託 Contratista de vinas	管理会社 Empresa de Adminis.			
TOTAL	36,862	34,129	1,324		58	152	1,199	
10ha以下	1,968	1,856	29		4	7	72	
10 < x ≤ 25	2,756	2,653	29			9		
25 < x ≤ 50	4,695	4,512	44			12	127	
50 < x ≤ 100	7,934	7,603	85		3	22	221	
100 < x ≤ 200	8,496	8,042	151		3	30	270	
200 < x ≤ 500	6,936	6,375	272		11	31	247	
500 < x ≤ 1000	2,176	1,804	234		7	25	106	
1000 < x ≤ 2500	1,363	1,000	262		18	12	71	
2500 < x ≤ 5000	350	207	119		5			
5000 < x ≤ 10000	129	62	59		3			
10000ha以上	59	15	40					

[Censo Nacional Agropecuario 1988 -SANTA FE- 表35、p48]

SANTA FE

【表6】農場所所有トラクター台数-馬力別、使用年数別
EXISTENCIA DE TRACTORES EN LAS EAPs. POR ESCALA DE ANTIGUEDAD
SEGUN ESCALA DE POTENCIA

馬力 Potencia CV	台数 TOTAL	使用年数 Antiguedad, anos			
		5年以下	5~9年	10~14年	15年以上
		Menos de 5	5 a 9	10 a 14	15 y mas
TOTAL	44,265	5,252	4,165	11,033	23,815
50馬力以下	8,254	66	149	683	7,356
51 < x ≤ 75	19,841	497	884	4,995	13,465
76 < x ≤ 100	11,081	2,407	1,904	4,177	2,593
101 < x ≤ 140	3,905	1,556	916	1,098	335
140以上	1,184	726	312	80	66

[Censo Nacional Agropecuario 1988 -SANTA FE- 表24、P40]

SANTA FE

【表7】農場所所有の設備とタイプ
INSTALACIONES SELECCIONADAS POR NUMERO DE EAPs. QUE LAS POSEEN.
CANTIDAD Y CAPACIDAD SEGUN TIPO

設備のタイプ TIPO DE INSTALACION	農場数 CANTIDAD DE EAPs.	設備数 CANTIDAD DE INSTALAC.	容量 CAPACIDAD	単位 UNIDAD DE MEDIDA
サイロ Silos	5,795	11,642	1,189,293.0	T
倉庫 Galpones	24,593	45,347	4,832,554.0	m2
羊用建屋 Galpones esquila 建屋(屋根のみ)	11,545	15,389	1,689,788.0	m2
フィングラド Inglados	117	487	298,544.0	m2
ハウス Invernaderos	597	1,067	142,428.0	m2
豚肥育用施設 Pista engorde Porcino	172	200	6,835.0	T
穀物乾燥用施設 Secaderos granos finos				
Mangas				
Banaderos Ovinos				
Banaderos Bovinos				
Banaderos s/discrim. 羊毛用固定機械				
Maquina esquila fija				
タバコ乾燥ヒーター				
Estufa para tabaco				
計量器				
Balanzas				
水汲み風車				
Molinos				
オーストラリア・タンク				
Tanques australianos				
0 aguada artificial				

[Censo Nacional Agropecuario 1988, -SANTA FE- 表23、p.40]

SANTIAGO DEL ESTERO 州

SANTIAGO DEL ESTERO

ARGENTINA

【表1】 農場規模別 農場数および面積

CANTIDAD Y SUPERFICIE DE LAS EXPLOTACIONES POR ESCALA DE EXTENSION

規模	農場数 Explotaciones	%	%	面積 Superficies(1000ha)	%	%
TOTAL	11,532	100.0		4,836.6	100.0	
5ha以下	2,518	21.8	21.8	7.6	0.2	0.2
5 < x ≤ 10	1,597	13.8	35.7	12.9	0.3	0.4
10 < x ≤ 25	1,881	16.3	52.0	35.3	0.7	1.2
25 < x ≤ 50	1,154	10.0	62.0	44.9	0.9	2.1
50 < x ≤ 100	898	7.8	69.8	69.8	1.4	3.5
100 < x ≤ 200	828	7.2	77.0	125.9	2.6	6.1
200 < x ≤ 500	1,090	9.5	86.4	360.4	7.5	13.6
500 < x ≤ 1000	674	5.8	92.3	496.2	10.3	23.8
1000 < x ≤ 2500	496	4.3	96.6	795.1	16.4	40.3
2500 < x ≤ 5000	218	1.9	98.5	779.6	16.1	56.4
5000 < x ≤ 10000	109	0.9	99.4	789.5	16.3	72.7
10000 < x ≤ 20000	53	0.5	99.9	735.6	15.2	87.9
20000ha以上	16	0.1	100.0	583.7	12.1	100.0

[Censo Nacional Agropecuario 1988 表1、p45より作成]

TUCUMAN 州

TUCUMAN

ARGENTINA

【表1】 農場規模別 農場数および面積
 CANTIDAD Y SUPERFICIE DE LAS EXPLOTACIONES POR ESCALA DE EXTENSION

規模	農場数 Explotaciones	%	%	面積 Superficies(1000ha)	%	%
TOTAL	15,988	100.0		1,564.4	100.0	
5ha以下	5,360	33.5	33.5	14.8	0.9	0.9
5 < x ≤ 10	2,951	18.5	52.0	22.6	1.4	2.4
10 < x ≤ 25	3,168	19.8	71.8	52.2	3.3	5.7
25 < x ≤ 50	1,752	11.0	82.8	62.6	4.0	9.7
50 < x ≤ 100	1,118	7.0	89.7	80.6	5.2	14.9
100 < x ≤ 200	692	4.3	94.1	98.0	6.3	21.1
200 < x ≤ 500	496	3.1	97.2	156.7	10.0	31.2
500 < x ≤ 1000	205	1.3	98.5	143.7	9.2	40.3
1000 < x ≤ 2500	160	1.0	99.5	253.7	16.2	56.6
2500 < x ≤ 5000	49	0.3	99.8	175.9	11.2	67.8
5000 < x ≤ 10000	33	0.2	100.0	235.5	15.1	82.9
10000 < x ≤ 20000	*	0.0	100.0	*	0.0	82.9
20000ha以上	*	0.0	100.0	*	0.0	82.9

[Censo Nacional Agropecuario 1988 表1、p45より作成]

TUCUMAN

ARGENTINA

【表2】農場規模(面積)別、土地利用状況

SUPERFICIE TOTAL DE LAS EXPLOTACIONES, POR TIPOS DE USO DE LA TIERRA SEGUN ESCALA DE EXTEN

規模 (ha)	面積 (計)	播種・植付面積 (単位:1000ha)						
		SUPERFICIE IMPLANTADA (1000has)						
Escala de Extension	Superficie (1000has)	小計	1年生 作物	永年生 作物	1年生 飼料作物	永年生 飼料作物	山林	不明
		Total	Cultivos Anuales	Cultivos Perennes	Forrajeras Anuales	Forrajeras Perennes	Bosques Montes	Cult. sin Discrimi
TOTAL	1,564.4	505.8	214.4	234.6	18.1	14.6	6.5	17.6
5ha以下	14.8	11.0	2.3	7.1	0.2	0.1	0.0	1.3
5 < x ≤ 10	22.6	15.3	3.2	10.2	0.3	0.2	0.0	1.5
10 < x ≤ 25	52.2	32.4	6.2	22.6	0.6	0.3	0.0	2.7
25 < x ≤ 50	62.6	34.3	7.0	23.6	0.8	0.4	0.1	2.4
50 < x ≤ 100	80.6	39.1	9.4	26.3	0.9	0.4	0.1	2.1
100 < x ≤ 200	98.0	44.0	13.4	26.0	1.4	0.5	0.1	2.7
200 < x ≤ 500	156.7	68.0	33.5	29.6	1.7	1.1	0.3	1.9
500 < x ≤ 1000	143.7	58.8	35.2	19.0	2.0	0.7	0.5	1.2
1000 < x ≤ 2500	253.7	91.5	53.7	25.7	4.5	3.5	3.1	1.0
2500ha以上	679.7	111.4	50.6	44.5	5.7	7.6	2.3	0.7

4E-16

規模 (ha)	面積 (計)	その他 (単位:1000ha)					
		SUPERFICIE DESTINADA A OTROS USOS (has)					
Escala de Extension	Superficie (1000has)	小計	天然牧草	天然山林	未利用適地	不適地	道路・公園・住宅
		TOTAL	Pasturas Naturales	Bosques y Montes	Superficie Apta No Utilizada	Superficie No Apta o Desperdicio	Caminos Parques y Viviendas
TOTAL	1,058.6	152.4	718.2	55.1	116.0	16.9	
5ha以下	3.8	0.7	0.5	1.1	0.2	1.3	
5 < x ≤ 10	7.3	1.7	1.9	1.6	0.8	1.3	
10 < x ≤ 25	19.7	3.9	8.0	3.6	2.4	1.9	
25 < x ≤ 50	28.3	4.2	15.4	4.2	3.0	1.5	
50 < x ≤ 100	41.5	6.2	25.9	4.0	4.0	1.2	
100 < x ≤ 200	54.0	7.9	35.3	5.7	3.8	1.2	
200 < x ≤ 500	88.7	10.2	64.7	7.5	4.7	1.6	
500 < x ≤ 1000	84.9	10.4	64.0	3.4	5.8	1.3	
1000 < x ≤ 2500	162.2	21.8	115.5	11.6	11.6	1.7	
2500ha以上	568.3	85.3	386.9	12.4	79.7	3.9	

【在外専門調整員収集資料より】

TUCUMAN

【表4】農場内に居住する常用就業者数一年齢別、性別、生産者との関係

CANTIDAD DE PERSONAS QUE TRABAJAN EN LAS EXPLOTACIONES EN FORMA PERMANENTE POR GRANDES GRUPOS DE EDAD Y POR SEXO. SEGUN RELACIONES CON EL PRODUCTOR.

農場主との関係 Relacion con el Productor	年齢別人数 Cantidad de Personas									
	合計 TOTAL	14才以下 Hasta 14 Total			15~59才 15 a 59 a Total			60才以上 60 a mas Total		
		男 V	女 M	男 V	女 M	男 V	女 M	男 V	女 M	
農場内居住者 Total de personas que trabajan en forma permanente	43,405	1,293	926	367	37,635	33,523	4,112	4,477	3,675	802
農場主 Productor	14,321				10,618	9,288	1,330	3,703	3,029	674
農場主の家族 Familiar del Productor	16,245	1,124	826	298	14,586	12,302	2,284	535	424	111
上記以外 No familiar del Productor	12,839	169	100	69	12,431	11,933	498	239	222	17

〔在外専門調整員収集資料より〕

TUCUMAN

【表5】経営形態別、規模別の農場数

CANTIDAD DE EAPs. POR MODALIDAD DE DIRECCION SEGUN ESCALA DE EXTENSION

農場規模 Escala de extension (ha)	農場数 TOTAL	経営形態 MODALIDAD DE DIRECCION					不明 Sin Determinar	残差
		農場主自身 Directa	管理人 Por Adminis.	委託 Contratista de vinas	管理会社 Empresa de Adminis.	その他 Otros		
TOTAL	15,988	15,544	238		7	53	156	10
5ha以下	5,360	5,294	11			14	41	0
5 < x ≤ 10	2,951	2,902	15			7	27	0
10 < x ≤ 25	3,168	3,120	15			10	23	0
25 < x ≤ 50	1,752	1,725	12					15
50 < x ≤ 100	1,118	1,075	24			5	14	0
100 < x ≤ 200	692	659	19				10	4
200 < x ≤ 500	496	440	43				9	4
500 < x ≤ 1000	205	176	20			3		6
1000 < x ≤ 2500	160	111	37			5		7
2500ha以上	96	42	42			3		9
								0
								0
								0
								0

〔在外専門調整員収集資料より〕

TUCUMAN

【表6】農場所所有トラクター台数-馬力別、使用年数別
EXISTENCIA DE TRACTORES EN LAS EAPs, POR ESCALA DE ANTIGUEDAD
SEGUN ESCALA DE POTENCIA

馬力 Potencia CV	台数 TOTAL	使用年数 Antiguedad, anos			
		5年以下 Menos de 5	5~9年 5 a 9	10~14年 10 a 14	15年以上 15 y mas
TOTAL					
60馬力以下					
61 < x ≤ 75					
76 < x ≤ 100					
101 < x ≤ 140					
140以上					

TUCUMAN

【表7】農場所所有の設備とタイプ
INSTALACIONES SELECCIONADAS POR NUMERO DE ESPs. QUE LAS POSEEN.
CANTIDAD Y CAPACIDAD SEGUN TIPO

設備のタイプ TIPO DE INSTALACION	農場数 CANTIDAD DE EAPs.	設備数 CANTIDAD DE INSTALAC.	容量 CAPACIDAD	単位 UNIDAD DE MEDIDA
サイロ Silos	338	769	114,953.5	T
倉庫 Galpones	4153	6182	1203283.7	m2
羊用建屋 Galpones esquila				
建屋(屋根のみ) Tinglados	1427	1817	323565.5	m2
ハウス Invernaderos	15	44	17980.8	m2
豚肥育用施設 Pista engorde Porcino	85	183	44282	m2
穀物乾燥用施設 Secaderos granos finos				
Mangas				
Banaderos Ovinos				
Banaderos Bovinos				
Banaderos s/discrim. 羊毛用固定機械 Maquina esquila fija				
タバコ乾燥ヒーター Estufa para tabaco	20	47		
計量器 Balanzas				
水汲み風車 Molinos	44	48		
オーストラリア・タンク Tanques australianos				
人工水 O aguada artificial	689	970		

[在外専門調整員収集資料より]

TIERRA DEL FUEGO 州

TIERRA DEL FUEGO

ARGENTINA

【表1】 農場規模別 農場数および面積
 CANTIDAD Y SUPERFICIE DE LAS EXPLOTACIONES POR ESCALA DE EXTENSION

規模	農場数 Explotaciones	%	%	面積 Superficies(1000ha)	%	%
TOTAL	79	100.0		1,147.4	100.0	
5ha以下	5	6.3	6.3	0.0	0.0	0.0
5 < x ≤ 10	*	0.0	6.3	*	0.0	0.0
10 < x ≤ 25	*	0.0	6.3	*	0.0	0.0
25 < x ≤ 50	*	0.0	6.3	*	0.0	0.0
50 < x ≤ 100	*	0.0	6.3	*	0.0	0.0
100 < x ≤ 200	3	3.8	10.1	0.3	0.0	0.0
200 < x ≤ 500	*	0.0	10.1	*	0.0	0.0
500 < x ≤ 1000	*	0.0	10.1	*	0.0	0.0
1000 < x ≤ 2500	*	0.0	10.1	*	0.0	0.0
2500 < x ≤ 5000	6	7.6	17.7	24.5	2.1	2.2
5000 < x ≤ 10000	23	29.1	46.8	203.9	17.8	19.9
10000 < x ≤ 20000	22	27.8	74.7	325.5	28.4	48.3
20000ha以上	14	17.7	92.4	589.0	51.3	99.6

[Censo Nacional Agropecuario 1988 表1、p45より作成]

TIERRA DEL FUEGO

【表4】農場内に居住する常用就業者数一年齢別、性別、生産者との関係
 CANTIDAD DE PERSONAS QUE TRABAJAN EN LAS EXPLOTACIONES EN FORMA PERMANENTE
 POR GRANDES GRUPOS DE EDAD Y POR SEXO. SEGUN RELACIONES CON EL PRODUCTOR.

農場主との関係 Relacion con el Productor	年齢別人数 Cantidad de Personas									
	合計 TOTAL	14才以下 Hasta 14 Total			15~59才 15 a 59 a Total			60才以上 60 a mas Total		
		男 V	女 M		男 V	女 M		男 V	女 M	
農場内居住者 Total de personas que trabajan en forma permanente	632	7	3		478	72		64	8	
農場主 Productor	35				19	4		9	3	
農場主の家族 Familiar del Productor	33				10	10				
上記以外 No familiar del Productor	564				449	58				
〔在外専門調整員収集資料より〕 残差	0	0	7	3	0	0	0	0	55	5

TIERRA DEL FUEGO

【表5】経営形態別、規模別の農場数
 CANTIDAD DE EAPs. POR MODALIDAD DE DIRECCION SEGUN ESCALA DE EXTENSION

農場規模 Escala de extension (ha)	農場数 TOTAL	経営形態 MODALIDAD DE DIRECCION				
		農場主自身 Directa	管理人 Por Adminis.	委託 Contratista de vinas	管理会社 Empresa de Adminis.	その他 Otros
TOTAL	79	49		29		
100ha以下	8	8				
100 < x ≤ 500	3					
500 < x ≤ 2500	3	3				
2500 < x ≤ 5000	6	3		3		
5000 < x ≤ 10000	23	19		4		
10000 < x ≤ 20000	21	12		9		
20000 < x ≤ 40000	8					
40000ha以上	6			6		

〔在外専門調整員収集資料より〕

TIERRA DEL FUEGO

【表7】農場所所有の設備とタイプ

INSTALACIONES SELECCIONADAS POR NUMERO DE ESPs. QUE LAS POSEEN.
CANTIDAD Y CAPACIDAD SEGUN TIPO

設備のタイプ TIPO DE INSTALACION	農場数 CANTIDAD DE EAPs.	設備数 CANTIDAD DE INSTALAC.	容量 CAPACIDAD	単位 UNIDAD DE MEDIDA
サイロ Silos	3	9	456.0	T
倉庫 Galpones	71	226	44,413	m2
羊用建屋 Galpones esquila 建屋（屋根のみ）	51	53	62,082	m2
Tinglados ハウス	7	8	906	m2
Invernaderos 豚肥育用施設 Pista engorde Porcino 穀物乾燥用施設 Secaderos granos finos	10	12	2,194	m2
Mangas	59	174		
Banaderos Ovinos	45	49		
Banaderos Bovinos				
Banaderos s/discrim. 羊毛用固定機械 Maquina esquila fija タバコ乾燥ヒーター Estufa para tabaco 計量器	50	425		
Balanzas 水汲み風車	14	16		
Molinos オーストラリア・タンク Tanques australianos	20	25		
	24	45		
O aguada artificial	9	96		

[在外専門調整員収集資料より]

