

取極注意

平成7事業年度  
収入支出予算明細書

平成7事業年度

# 収入支出予算明細書

国際協力事業団

国  
000  
36  
FAF  
LIBRARY

FAF  
S C

L7912

JICA LIBRARY



1120228101

国際協力事業団

37912

## 目

一般勘定収入	1
(款) 交付金収入	5
(款) 出資金収入	5
(款) 雑収入	5
(款) 他勘定より受入	26
一般勘定支出	27
<管理費>	29
(項) 役職員給与	30
(項) 退職給与引当金繰入	52
(項) 技術協力派遣職員給与	54
(項) 業務管理諸費	55
I 業務運営に必要な経費	56
1. 一般業務経費	57
(1) 管理経費	57
(2) 運営審議会経費	101
(3) 職員研修経費	102
2. 在外事務所に必要な経費	109
3. 国際協力計画調整調査及び効果測定経費	130
4. 情報管理に必要な経費	137

## 次

5. 電子計算機関係に必要な経費	147
6. 広報に必要な経費	155
7. 青年海外協力隊業務に必要な経費	166
(1) 協力隊事務局経費	166
(2) 駒ヶ根訓練所経費	174
II 事業運営に必要な経費	181
1. 研修員受入業務経費	182
2. 帰国研修員アフターケア業務経費	187
3. 青年招へい経費	189
4. 専門家派遣業務経費	195
5. 専門家フォローアップ業務経費	199
6. 機材供与業務経費	201
7. 特殊機材仕様書等作成経費	204
8. 社会開発協力業務経費	208
9. 保健医療協力業務経費	214
10. 農林水産業協力業務経費	222
11. 産業開発協力業務経費	228
12. 地域別・国別計画調査及び調整に必要な経費	231
13. 開発調査業務経費	236
14. 開発協力業務経費	241

15. 開発投融資業務経費	243
16. 無償資金協力業務経費	246
17. 災害援助協力に必要な経費	249
18. 業務監査業務経費	252
III 附属機関及び国内支部に必要な経費	253
1. 附属機関に必要な経費	254
(1) 国際研修センター業務に必要な経費	254
(2) 海外移住センター業務経費	261
(3) 国際協力総合研修所に必要な経費	264
2. 国内支部に必要な経費	267
(項) 施設費	273
(項) 交際費	274
(項) 予備費	275
<海外技術協力事業費>	276
1. 技術研修員受入事業費	277
2. 青年招へい事業費	296
3. 技術協力専門家派遣事業費	308
4. 技術協力機材供与事業費	337
5. 社会開発協力事業費	342
6. 保健医療協力事業費	363
7. 人口家族計画協力事業費	377

8. 農林水産業協力事業費	388
9. 産業開発協力事業費	399
10. 青年海外協力隊派遣事業費	417
11. 技術協力専門家等福利厚生費	451
12. 技術協力専門家養成確保費	463
13. 開発調査事業費	492
14. 開発協力事業費	537
15. 無償資金協力事業費	551
16. 災害援助等協力事業費	578
17. 援助効率促進費	579
<海外移住事業費>	607
<出資金等施設整備費>	657
<他勘定へ繰入>	663
国内研修施設勘定収入	667
国内研修施設勘定支出	673
開発投融資勘定収入	705
開発投融資勘定支出	709
入植地勘定収入	715
入植地勘定支出	721
移住投融資勘定収入	731
移住投融資勘定支出	735

受託等事業勘定収入	741
（款）受託事業収入	743
（款）直営事業収入	744

受託等事業勘定支出	745
<海外開発計画調査費>	747
<直 営 事 業 費>	763
<一般勘定へ繰入>	

（参考）

1. 国際協力事業団年度別認可予算額総表	766
2. 平成7年度一般勘定外職員定員表	768
3. 平成7年度自己収入見合支出予算内訳表	769
4. 平成7年度人件費認可予算総括表（交付金ベース）	771
5. （項）災害援助等協力事業費予算内訳明細	772
6. プロジェクト方式技術協力共通単価表	784

(注 記)

- 1 対前年度比較増△減額は、当初予算ベースの比較による。
- 2 積算基礎の欄の ㊸ の表示は、外貨関連経費を示す。
- 3 積算の基礎の☆の表示は、原則節約対象除外経費を示す。
- 4 積算基礎の欄の ㊹ の表示は、消費税の課税対象経費を示す。
- 5 積算基礎の欄の \* については、巻末の共通単価内訳を参照。

(1)

一 般 勘 定





(3)

収 入 の 部



(単位：千円)

事 項 及 び 科 目	前年度予算額	平成7年度 予 算 額	対前年度比較 増 △ 減 額	積 算 基 礎
(款) 交付金収入	157,868,320	164,273,102	6,404,782	
(項) 管理費収入				
(目) 管理費収入	22,266,905	23,385,584	1,118,679	
(項) 海外技術協力事業費収入				
(目) 海外技術協力事業費収入	132,974,632	138,260,729	5,286,097	
(項) 海外移住事業費収入				
(目) 海外移住事業費収入	2,626,783	2,626,789	6	
(款) 出資金収入				
(項) 出資金収入				
(目) 出資金収入	4,806,000	4,975,000	169,000	
(款) 雑収入				
(項) 雑収入	2,517,996	2,029,580	△ 488,416	
(目) 利息収入	324,217	325,559	1,342	

(6)

(単位：千円)

事 項 及 び 科 目	前年度予算額	平成7年度 予 算 額	対前年度比較 増 △ 減 額	積 算 基 礎
(目) 所属先給与補てん収入	1,080,909	1,124,981	44,072	1. 技術協力派遣職員給与
				(692,100) (487) (337,053) 719,400円 × 509人・月 = 366,175
				2. ライフワーク専門家
				(1) 国内俸 (600,595) (360,357) 612,667円 × (6月×20人+12月×40人) = 367,600
				(2) 社会保険掛金 (360,357) (56,756) 367,600千円 × $\frac{157.5}{1,000}$ = 57,897
				計 (1) + (2) (417,113) 425,497
				3. ジュニア専門員
				(1) 国内俸 (490,074) (282,283) 499,924円 × 0.8 × (6月×60人+12月×30人) = 287,956
				(2) 社会保険掛金 (282,283) (44,460) 287,956千円 × $\frac{157.5}{1,000}$ = 45,353
				計 (1) + (2) (326,743) 333,309
合計 1 + 2 + 3 (1,080,909) 1,124,981				

(単位:千円)

事項及び科目	前年度予算額	平成7年度 予算額	対前年度比較 増△減額	積算基礎																																																																																																																																																																																																																																																																					
(目)家賃収入	466,763	485,061	18,298	(86,571)																																																																																																																																																																																																																																																																					
				1. 職員住宅収入 90,142																																																																																																																																																																																																																																																																					
				(1) 保有住宅																																																																																																																																																																																																																																																																					
				<table border="1"> <thead> <tr> <th data-bbox="1196 406 1274 448">地区</th> <th data-bbox="1274 406 1570 448">職員住宅名</th> <th data-bbox="1570 406 1655 448">旧家賃額</th> <th data-bbox="1655 406 1744 448">新家賃額</th> <th data-bbox="1744 406 1805 448">月数</th> <th data-bbox="1805 406 1861 448">戸数</th> <th colspan="2" data-bbox="1861 406 1989 448">金額</th> </tr> </thead> <tbody> <tr> <td colspan="8" data-bbox="1196 448 1989 478" style="text-align: center;">[世帯用住宅]</td> </tr> <tr> <td data-bbox="1196 478 1274 520" rowspan="2">関東</td> <td data-bbox="1274 478 1570 520">新原町田グリーンハイツ(A)</td> <td data-bbox="1570 478 1655 520">18,985</td> <td data-bbox="1655 478 1744 520">18,985</td> <td data-bbox="1744 478 1805 520">12</td> <td data-bbox="1805 478 1861 520">9</td> <td colspan="2" data-bbox="1861 478 1989 520">2,050,380</td> </tr> <tr> <td data-bbox="1274 520 1570 561">新原町田グリーンハイツ(B)</td> <td data-bbox="1570 520 1655 561">19,552</td> <td data-bbox="1655 520 1744 561">19,552</td> <td data-bbox="1744 520 1805 561">12</td> <td data-bbox="1805 520 1861 561">3</td> <td colspan="2" data-bbox="1861 520 1989 561">703,872</td> </tr> <tr> <td></td> <td data-bbox="1274 561 1570 603">南海神</td> <td data-bbox="1570 561 1655 603">23,161</td> <td data-bbox="1655 561 1744 603">23,161</td> <td data-bbox="1744 561 1805 603">12</td> <td data-bbox="1805 561 1861 603">2</td> <td colspan="2" data-bbox="1861 561 1989 603">555,864</td> </tr> <tr> <td></td> <td data-bbox="1274 603 1570 644">西八王子ハイツ</td> <td data-bbox="1570 603 1655 644">25,570</td> <td data-bbox="1655 603 1744 644">25,570</td> <td data-bbox="1744 603 1805 644">12</td> <td data-bbox="1805 603 1861 644">17</td> <td colspan="2" data-bbox="1861 603 1989 644">5,216,280</td> </tr> <tr> <td></td> <td data-bbox="1274 644 1570 686">宮前平グリーンハイツ</td> <td data-bbox="1570 644 1655 686">17,571</td> <td data-bbox="1655 644 1744 686">19,761</td> <td data-bbox="1744 644 1805 686">12</td> <td data-bbox="1805 644 1861 686">10</td> <td colspan="2" data-bbox="1861 644 1989 686">2,371,320</td> </tr> <tr> <td></td> <td data-bbox="1274 686 1570 727">鎌ヶ谷グリーンハイツ(A)</td> <td data-bbox="1570 686 1655 727">18,692</td> <td data-bbox="1655 686 1744 727">18,692</td> <td data-bbox="1744 686 1805 727">12</td> <td data-bbox="1805 686 1861 727">10</td> <td colspan="2" data-bbox="1861 686 1989 727">2,243,040</td> </tr> <tr> <td></td> <td data-bbox="1274 727 1570 769">鎌ヶ谷グリーンハイツ(B)</td> <td data-bbox="1570 727 1655 769">14,684</td> <td data-bbox="1655 727 1744 769">14,684</td> <td data-bbox="1744 727 1805 769">12</td> <td data-bbox="1805 727 1861 769">10</td> <td colspan="2" data-bbox="1861 727 1989 769">1,762,080</td> </tr> <tr> <td></td> <td data-bbox="1274 769 1570 810">京王北野</td> <td data-bbox="1570 769 1655 810">25,256</td> <td data-bbox="1655 769 1744 810">24,262</td> <td data-bbox="1744 769 1805 810">12</td> <td data-bbox="1805 769 1861 810">2</td> <td colspan="2" data-bbox="1861 769 1989 810">582,288</td> </tr> <tr> <td></td> <td data-bbox="1274 810 1570 852">所沢(A)</td> <td data-bbox="1570 810 1655 852">25,155</td> <td data-bbox="1655 810 1744 852">23,763</td> <td data-bbox="1744 810 1805 852">12</td> <td data-bbox="1805 810 1861 852">8</td> <td colspan="2" data-bbox="1861 810 1989 852">2,281,248</td> </tr> <tr> <td></td> <td data-bbox="1274 852 1570 893">所沢(B)</td> <td data-bbox="1570 852 1655 893">10,410</td> <td data-bbox="1655 852 1744 893">9,837</td> <td data-bbox="1744 852 1805 893">12</td> <td data-bbox="1805 852 1861 893">8</td> <td colspan="2" data-bbox="1861 852 1989 893">944,352</td> </tr> <tr> <td></td> <td data-bbox="1274 893 1570 935">めじろ台ハイム</td> <td data-bbox="1570 893 1655 935">23,112</td> <td data-bbox="1655 893 1744 935">22,185</td> <td data-bbox="1744 893 1805 935">12</td> <td data-bbox="1805 893 1861 935">10</td> <td colspan="2" data-bbox="1861 893 1989 935">2,662,200</td> </tr> <tr> <td></td> <td data-bbox="1274 935 1570 976">八王子セントラル</td> <td data-bbox="1570 935 1655 976">26,660</td> <td data-bbox="1655 935 1744 976">26,708</td> <td data-bbox="1744 935 1805 976">12</td> <td data-bbox="1805 935 1861 976">12</td> <td colspan="2" data-bbox="1861 935 1989 976">3,845,952</td> </tr> <tr> <td></td> <td data-bbox="1274 976 1570 1018">八王子千人町ハイム</td> <td data-bbox="1570 976 1655 1018">42,865</td> <td data-bbox="1655 976 1744 1018">41,864</td> <td data-bbox="1744 976 1805 1018">12</td> <td data-bbox="1805 976 1861 1018">1</td> <td colspan="2" data-bbox="1861 976 1989 1018">502,368</td> </tr> <tr> <td></td> <td data-bbox="1274 1018 1570 1059">町屋ハイム</td> <td data-bbox="1570 1018 1655 1059">19,081</td> <td data-bbox="1655 1018 1744 1059">20,233</td> <td data-bbox="1744 1018 1805 1059">12</td> <td data-bbox="1805 1018 1861 1059">12</td> <td colspan="2" data-bbox="1861 1018 1989 1059">2,913,552</td> </tr> <tr> <td></td> <td data-bbox="1274 1059 1570 1101">ウンザーハイム宮前平</td> <td data-bbox="1570 1059 1655 1101">23,370</td> <td data-bbox="1655 1059 1744 1101">22,519</td> <td data-bbox="1744 1059 1805 1101">12</td> <td data-bbox="1805 1059 1861 1101">4</td> <td colspan="2" data-bbox="1861 1059 1989 1101">1,080,912</td> </tr> <tr> <td></td> <td data-bbox="1274 1101 1570 1142">相模大野(A)</td> <td data-bbox="1570 1101 1655 1142">11,143</td> <td data-bbox="1655 1101 1744 1142">11,055</td> <td data-bbox="1744 1101 1805 1142">12</td> <td data-bbox="1805 1101 1861 1142">10</td> <td colspan="2" data-bbox="1861 1101 1989 1142">1,326,600</td> </tr> <tr> <td></td> <td data-bbox="1274 1142 1570 1184">相模大野(B)</td> <td data-bbox="1570 1142 1655 1184">11,890</td> <td data-bbox="1655 1142 1744 1184">11,802</td> <td data-bbox="1744 1142 1805 1184">12</td> <td data-bbox="1805 1142 1861 1184">1</td> <td colspan="2" data-bbox="1861 1142 1989 1184">141,624</td> </tr> <tr> <td></td> <td data-bbox="1274 1184 1570 1225">根岸住宅</td> <td data-bbox="1570 1184 1655 1225">15,095</td> <td data-bbox="1655 1184 1744 1225">15,092</td> <td data-bbox="1744 1184 1805 1225">12</td> <td data-bbox="1805 1184 1861 1225">12</td> <td colspan="2" data-bbox="1861 1184 1989 1225">2,173,248</td> </tr> <tr> <td></td> <td data-bbox="1274 1225 1570 1267">相武台(A)</td> <td data-bbox="1570 1225 1655 1267">17,853</td> <td data-bbox="1655 1225 1744 1267">14,716</td> <td data-bbox="1744 1225 1805 1267">12</td> <td data-bbox="1805 1225 1861 1267">6</td> <td colspan="2" data-bbox="1861 1225 1989 1267">1,059,552</td> </tr> <tr> <td></td> <td data-bbox="1274 1267 1570 1308">相武台(B)</td> <td data-bbox="1570 1267 1655 1308">10,499</td> <td data-bbox="1655 1267 1744 1308">11,028</td> <td data-bbox="1744 1267 1805 1308">3</td> <td data-bbox="1805 1267 1861 1308">4</td> <td colspan="2" data-bbox="1861 1267 1989 1308">132,336</td> </tr> <tr> <td></td> <td data-bbox="1274 1308 1570 1350">篠原町</td> <td data-bbox="1570 1308 1655 1350">22,642</td> <td data-bbox="1655 1308 1744 1350">26,054</td> <td data-bbox="1744 1308 1805 1350">12</td> <td data-bbox="1805 1308 1861 1350">2</td> <td colspan="2" data-bbox="1861 1308 1989 1350">625,296</td> </tr> <tr> <td></td> <td data-bbox="1274 1350 1570 1391">葛西スカイハイツ</td> <td data-bbox="1570 1350 1655 1391">24,335</td> <td data-bbox="1655 1350 1744 1391">23,688</td> <td data-bbox="1744 1350 1805 1391">12</td> <td data-bbox="1805 1350 1861 1391">6</td> <td colspan="2" data-bbox="1861 1350 1989 1391">1,705,536</td> </tr> <tr> <td></td> <td data-bbox="1274 1391 1570 1433">パイロット東村山</td> <td data-bbox="1570 1391 1655 1433">31,616</td> <td data-bbox="1655 1391 1744 1433">30,786</td> <td data-bbox="1744 1391 1805 1433">12</td> <td data-bbox="1805 1391 1861 1433">4</td> <td colspan="2" data-bbox="1861 1391 1989 1433">1,477,728</td> </tr> <tr> <td></td> <td data-bbox="1274 1433 1570 1474">第三聖蹟桜ヶ丘</td> <td data-bbox="1570 1433 1655 1474">27,411</td> <td data-bbox="1655 1433 1744 1474">26,741</td> <td data-bbox="1744 1433 1805 1474">12</td> <td data-bbox="1805 1433 1861 1474">4</td> <td colspan="2" data-bbox="1861 1433 1989 1474">1,283,568</td> </tr> <tr> <td></td> <td data-bbox="1274 1474 1570 1516">東戸塚パークホームズ</td> <td data-bbox="1570 1474 1655 1516">37,605</td> <td data-bbox="1655 1474 1744 1516">37,605</td> <td data-bbox="1744 1474 1805 1516">12</td> <td data-bbox="1805 1474 1861 1516">1</td> <td colspan="2" data-bbox="1861 1474 1989 1516">451,260</td> </tr> <tr> <td></td> <td data-bbox="1274 1516 1570 1557">松戸東パークホームズ</td> <td data-bbox="1570 1516 1655 1557">42,155</td> <td data-bbox="1655 1516 1744 1557">42,215</td> <td data-bbox="1744 1516 1805 1557">12</td> <td data-bbox="1805 1516 1861 1557">1</td> <td colspan="2" data-bbox="1861 1516 1989 1557">506,580</td> </tr> <tr> <td></td> <td data-bbox="1274 1557 1570 1596">モア・ステージ東所沢(A)</td> <td data-bbox="1570 1557 1655 1596">49,658</td> <td data-bbox="1655 1557 1744 1596">51,386</td> <td data-bbox="1744 1557 1805 1596">12</td> <td data-bbox="1805 1557 1861 1596">1</td> <td colspan="2" data-bbox="1861 1557 1989 1596">616,632</td> </tr> <tr> <td></td> <td data-bbox="1274 1599 1570 1596">モア・ステージ東所沢(B)</td> <td data-bbox="1570 1599 1655 1596">51,646</td> <td data-bbox="1655 1599 1744 1596">53,374</td> <td data-bbox="1744 1599 1805 1596">12</td> <td data-bbox="1805 1599 1861 1596">2</td> <td colspan="2" data-bbox="1861 1599 1989 1596">1,280,976</td> </tr> <tr> <td></td> <td data-bbox="1274 1640 1570 1596">モア・ステージ東所沢(C)</td> <td data-bbox="1570 1640 1655 1596">47,493</td> <td data-bbox="1655 1640 1744 1596">48,311</td> <td data-bbox="1744 1640 1805 1596">12</td> <td data-bbox="1805 1640 1861 1596">2</td> <td colspan="2" data-bbox="1861 1640 1989 1596">1,159,464</td> </tr> <tr> <td colspan="5"></td> <td data-bbox="1805 1362 1861 1404" style="text-align: right;">174</td> <td colspan="2" data-bbox="1861 1362 1989 1404" style="text-align: right;">43,656,108</td> </tr> </tbody> </table>							地区	職員住宅名	旧家賃額	新家賃額	月数	戸数	金額		[世帯用住宅]								関東	新原町田グリーンハイツ(A)	18,985	18,985	12	9	2,050,380		新原町田グリーンハイツ(B)	19,552	19,552	12	3	703,872			南海神	23,161	23,161	12	2	555,864			西八王子ハイツ	25,570	25,570	12	17	5,216,280			宮前平グリーンハイツ	17,571	19,761	12	10	2,371,320			鎌ヶ谷グリーンハイツ(A)	18,692	18,692	12	10	2,243,040			鎌ヶ谷グリーンハイツ(B)	14,684	14,684	12	10	1,762,080			京王北野	25,256	24,262	12	2	582,288			所沢(A)	25,155	23,763	12	8	2,281,248			所沢(B)	10,410	9,837	12	8	944,352			めじろ台ハイム	23,112	22,185	12	10	2,662,200			八王子セントラル	26,660	26,708	12	12	3,845,952			八王子千人町ハイム	42,865	41,864	12	1	502,368			町屋ハイム	19,081	20,233	12	12	2,913,552			ウンザーハイム宮前平	23,370	22,519	12	4	1,080,912			相模大野(A)	11,143	11,055	12	10	1,326,600			相模大野(B)	11,890	11,802	12	1	141,624			根岸住宅	15,095	15,092	12	12	2,173,248			相武台(A)	17,853	14,716	12	6	1,059,552			相武台(B)	10,499	11,028	3	4	132,336			篠原町	22,642	26,054	12	2	625,296			葛西スカイハイツ	24,335	23,688	12	6	1,705,536			パイロット東村山	31,616	30,786	12	4	1,477,728			第三聖蹟桜ヶ丘	27,411	26,741	12	4	1,283,568			東戸塚パークホームズ	37,605	37,605	12	1	451,260			松戸東パークホームズ	42,155	42,215	12	1	506,580			モア・ステージ東所沢(A)	49,658	51,386	12	1	616,632			モア・ステージ東所沢(B)	51,646	53,374	12	2	1,280,976			モア・ステージ東所沢(C)	47,493	48,311	12	2	1,159,464							174	43,656,108	
地区	職員住宅名	旧家賃額	新家賃額	月数	戸数	金額																																																																																																																																																																																																																																																																			
[世帯用住宅]																																																																																																																																																																																																																																																																									
関東	新原町田グリーンハイツ(A)	18,985	18,985	12	9	2,050,380																																																																																																																																																																																																																																																																			
	新原町田グリーンハイツ(B)	19,552	19,552	12	3	703,872																																																																																																																																																																																																																																																																			
	南海神	23,161	23,161	12	2	555,864																																																																																																																																																																																																																																																																			
	西八王子ハイツ	25,570	25,570	12	17	5,216,280																																																																																																																																																																																																																																																																			
	宮前平グリーンハイツ	17,571	19,761	12	10	2,371,320																																																																																																																																																																																																																																																																			
	鎌ヶ谷グリーンハイツ(A)	18,692	18,692	12	10	2,243,040																																																																																																																																																																																																																																																																			
	鎌ヶ谷グリーンハイツ(B)	14,684	14,684	12	10	1,762,080																																																																																																																																																																																																																																																																			
	京王北野	25,256	24,262	12	2	582,288																																																																																																																																																																																																																																																																			
	所沢(A)	25,155	23,763	12	8	2,281,248																																																																																																																																																																																																																																																																			
	所沢(B)	10,410	9,837	12	8	944,352																																																																																																																																																																																																																																																																			
	めじろ台ハイム	23,112	22,185	12	10	2,662,200																																																																																																																																																																																																																																																																			
	八王子セントラル	26,660	26,708	12	12	3,845,952																																																																																																																																																																																																																																																																			
	八王子千人町ハイム	42,865	41,864	12	1	502,368																																																																																																																																																																																																																																																																			
	町屋ハイム	19,081	20,233	12	12	2,913,552																																																																																																																																																																																																																																																																			
	ウンザーハイム宮前平	23,370	22,519	12	4	1,080,912																																																																																																																																																																																																																																																																			
	相模大野(A)	11,143	11,055	12	10	1,326,600																																																																																																																																																																																																																																																																			
	相模大野(B)	11,890	11,802	12	1	141,624																																																																																																																																																																																																																																																																			
	根岸住宅	15,095	15,092	12	12	2,173,248																																																																																																																																																																																																																																																																			
	相武台(A)	17,853	14,716	12	6	1,059,552																																																																																																																																																																																																																																																																			
	相武台(B)	10,499	11,028	3	4	132,336																																																																																																																																																																																																																																																																			
	篠原町	22,642	26,054	12	2	625,296																																																																																																																																																																																																																																																																			
	葛西スカイハイツ	24,335	23,688	12	6	1,705,536																																																																																																																																																																																																																																																																			
	パイロット東村山	31,616	30,786	12	4	1,477,728																																																																																																																																																																																																																																																																			
	第三聖蹟桜ヶ丘	27,411	26,741	12	4	1,283,568																																																																																																																																																																																																																																																																			
	東戸塚パークホームズ	37,605	37,605	12	1	451,260																																																																																																																																																																																																																																																																			
	松戸東パークホームズ	42,155	42,215	12	1	506,580																																																																																																																																																																																																																																																																			
	モア・ステージ東所沢(A)	49,658	51,386	12	1	616,632																																																																																																																																																																																																																																																																			
	モア・ステージ東所沢(B)	51,646	53,374	12	2	1,280,976																																																																																																																																																																																																																																																																			
	モア・ステージ東所沢(C)	47,493	48,311	12	2	1,159,464																																																																																																																																																																																																																																																																			
					174	43,656,108																																																																																																																																																																																																																																																																			

(単位:千円)

事 項 及 び 科 目	前年度予算額	平成7年度 予 算 額	対前年度比較 増△減額	積 算 基 礎							
				地区	職 員 住 宅 名	旧家賃額	新家賃額	月数	戸数	金 額	
				関 東	見次公園ハイデンス (A)	23,811	25,548	12	2	613,152	
					見次公園ハイデンス (B)	24,624	26,332	12	1	315,984	
					コ ー プ 府 中	30,091	29,164	12	2	699,936	
					与野パークスクエア	48,978	48,978	12	3	1,763,208	
					国分寺パークホームズ	39,160	39,160	12	1	469,920	
					浦和太田窪パークホームズ		30,485	12	3	1,097,460	
					小田急相模原 (A)	28,746	28,451	12	1	341,412	
					小田急相模原 (B)	28,151	27,870	12	1	334,440	
					コ ー プ 大 島 (A)	32,056	31,606	12	2	758,544	
					コ ー プ 大 島 (B)	31,824	31,378	12	2	753,072	
					コ ー プ 大 島 (C)	21,921	21,636	12	1	259,632	
					パレドール西八王子	37,299	36,818	12	3	1,325,448	
					コ ー プ 野 村 立 石	27,448	30,654	12	1	367,848	
					ライオンズ・M川口青木町A	24,160	23,867	12	1	286,404	
					ライオンズ・M川口青木町B	32,643	32,215	12	1	386,580	
					ライオンズ・Mみずほ台	35,634	36,143	12	1	433,716	
					藤和シティコープ相模ヶ丘	31,250	31,250	12	1	375,000	
					横 須 賀 ハ イ ム (A)	20,041	19,268	12	1	231,216	
					横 須 賀 ハ イ ム (B)	31,467	30,215	12	1	362,580	
					湘南長沢クリーンハイツ	29,737	29,661	12	1	355,932	
					関 西						
					南 春 日 丘	13,880	13,745	12	4	659,760	
					桃 山 台 (A)	20,132	20,132	12	2	483,168	
					桃 山 台 (B)	17,599	17,599	12	1	211,188	
					ピ ア ン 西 宮	22,350	22,350	12	1	268,200	
					メゾン新大阪 (A)	20,072	20,072	12	1	240,864	
					メゾン新大阪 (B)	12,986	12,986	12	2	311,664	
					メゾン新大阪 (C)	11,218	11,218	12	2	269,232	
					須摩一の谷グリーンハイツ (A)	17,612	17,612	12	2	422,688	
					須摩一の谷グリーンハイツ (B)	19,558	18,756	12	1	225,072	
					甲南本山コーポラス	16,323	15,831	12	1	189,972	
									47	14,813,292	





事項及び科目	前年度予算額	平成7年度 予 算 額	対前年度比較 増△減額	積 算 基 礎																																																																																																																																																																																																																									
				(2) 借上住宅																																																																																																																																																																																																																									
				<table border="1"> <thead> <tr> <th data-bbox="1196 379 1279 419">地区</th> <th data-bbox="1279 379 1570 419">職員住宅名</th> <th data-bbox="1570 379 1659 419">旧家賃額</th> <th data-bbox="1659 379 1749 419">新家賃額</th> <th data-bbox="1749 379 1809 419">月数</th> <th data-bbox="1809 379 1870 419">戸数</th> <th data-bbox="1870 379 1989 419">金額</th> </tr> </thead> <tbody> <tr> <td colspan="7" data-bbox="1279 432 1406 456">[世帯用住宅]</td> </tr> <tr> <td data-bbox="1196 456 1279 496">北海道</td> <td data-bbox="1279 456 1570 496">北海道支部(7thコート)</td> <td data-bbox="1570 456 1659 496">46,394</td> <td data-bbox="1659 456 1749 496">46,394</td> <td data-bbox="1749 456 1809 496">12</td> <td data-bbox="1809 456 1870 496">1</td> <td data-bbox="1870 456 1989 496">556,728</td> </tr> <tr> <td data-bbox="1196 496 1279 536">東北</td> <td data-bbox="1279 496 1570 536">東北支部(チヨグ)</td> <td data-bbox="1570 496 1659 536">14,085</td> <td data-bbox="1659 496 1749 536">13,908</td> <td data-bbox="1749 496 1809 536">12</td> <td data-bbox="1809 496 1870 536">1</td> <td data-bbox="1870 496 1989 536">166,896</td> </tr> <tr> <td></td> <td data-bbox="1279 536 1570 576">(綱谷)</td> <td data-bbox="1570 536 1659 576">15,854</td> <td data-bbox="1659 536 1749 576">15,340</td> <td data-bbox="1749 536 1809 576">12</td> <td data-bbox="1809 536 1870 576">1</td> <td data-bbox="1870 536 1989 576">184,080</td> </tr> <tr> <td></td> <td data-bbox="1279 576 1570 616">JOCV二本松訓練所</td> <td data-bbox="1570 576 1659 616"></td> <td data-bbox="1659 576 1749 616">26,174</td> <td data-bbox="1749 576 1809 616">12</td> <td data-bbox="1809 576 1870 616">1</td> <td data-bbox="1870 576 1989 616">314,088</td> </tr> <tr> <td></td> <td data-bbox="1279 616 1570 655">(グリーン)</td> <td data-bbox="1570 616 1659 655"></td> <td data-bbox="1659 616 1749 655">18,514</td> <td data-bbox="1749 616 1809 655">12</td> <td data-bbox="1809 616 1870 655">1</td> <td data-bbox="1870 616 1989 655">222,168</td> </tr> <tr> <td></td> <td data-bbox="1279 655 1570 695">(ホテイヤ)</td> <td data-bbox="1570 655 1659 695"></td> <td data-bbox="1659 655 1749 695">16,918</td> <td data-bbox="1749 655 1809 695">12</td> <td data-bbox="1809 655 1870 695">1</td> <td data-bbox="1870 655 1989 695">203,016</td> </tr> <tr> <td></td> <td data-bbox="1279 695 1570 735">(サライ)</td> <td data-bbox="1570 695 1659 735"></td> <td data-bbox="1659 695 1749 735">22,463</td> <td data-bbox="1749 695 1809 735">12</td> <td data-bbox="1809 695 1870 735">1</td> <td data-bbox="1870 695 1989 735">269,556</td> </tr> <tr> <td></td> <td data-bbox="1279 735 1570 775">(ガーデン)</td> <td data-bbox="1570 735 1659 775"></td> <td data-bbox="1659 735 1749 775">15,931</td> <td data-bbox="1749 735 1809 775">12</td> <td data-bbox="1809 735 1870 775">1</td> <td data-bbox="1870 735 1989 775">191,172</td> </tr> <tr> <td data-bbox="1196 775 1279 815">神奈川</td> <td data-bbox="1279 775 1570 815">神奈川国際センター(MA 4E7)</td> <td data-bbox="1570 775 1659 815">21,017</td> <td data-bbox="1659 775 1749 815">21,017</td> <td data-bbox="1749 775 1809 815">12</td> <td data-bbox="1809 775 1870 815">1</td> <td data-bbox="1870 775 1989 815">252,204</td> </tr> <tr> <td></td> <td data-bbox="1279 815 1570 855">(小林)</td> <td data-bbox="1570 815 1659 855">13,012</td> <td data-bbox="1659 815 1749 855">13,012</td> <td data-bbox="1749 815 1809 855">12</td> <td data-bbox="1809 815 1870 855">1</td> <td data-bbox="1870 815 1989 855">156,144</td> </tr> <tr> <td data-bbox="1196 855 1279 895">中部</td> <td data-bbox="1279 855 1570 895">名古屋国際センター(柴田)</td> <td data-bbox="1570 855 1659 895">18,997</td> <td data-bbox="1659 855 1749 895">18,262</td> <td data-bbox="1749 855 1809 895">12</td> <td data-bbox="1809 855 1870 895">1</td> <td data-bbox="1870 855 1989 895">219,144</td> </tr> <tr> <td></td> <td data-bbox="1279 895 1570 935">(ローザ 綿)</td> <td data-bbox="1570 895 1659 935">20,963</td> <td data-bbox="1659 895 1749 935">20,313</td> <td data-bbox="1749 895 1809 935">12</td> <td data-bbox="1809 895 1870 935">1</td> <td data-bbox="1870 895 1989 935">243,756</td> </tr> <tr> <td data-bbox="1196 935 1279 975">中国</td> <td data-bbox="1279 935 1570 975">中国支部(国司)</td> <td data-bbox="1570 935 1659 975">17,132</td> <td data-bbox="1659 935 1749 975">16,848</td> <td data-bbox="1749 935 1809 975">12</td> <td data-bbox="1809 935 1870 975">1</td> <td data-bbox="1870 935 1989 975">202,176</td> </tr> <tr> <td></td> <td data-bbox="1279 975 1570 1015">(小町)</td> <td data-bbox="1570 975 1659 1015">25,397</td> <td data-bbox="1659 975 1749 1015">24,569</td> <td data-bbox="1749 975 1809 1015">12</td> <td data-bbox="1809 975 1870 1015">1</td> <td data-bbox="1870 975 1989 1015">294,828</td> </tr> <tr> <td></td> <td data-bbox="1279 1015 1570 1054">(カブサ)</td> <td data-bbox="1570 1015 1659 1054">25,975</td> <td data-bbox="1659 1015 1749 1054">25,525</td> <td data-bbox="1749 1015 1809 1054">12</td> <td data-bbox="1809 1015 1870 1054">1</td> <td data-bbox="1870 1015 1989 1054">306,300</td> </tr> <tr> <td data-bbox="1196 1054 1279 1094">四国</td> <td data-bbox="1279 1054 1570 1094">四国支部(労住協)</td> <td data-bbox="1570 1054 1659 1094">34,472</td> <td data-bbox="1659 1054 1749 1094">34,472</td> <td data-bbox="1749 1054 1809 1094">12</td> <td data-bbox="1809 1054 1870 1094">1</td> <td data-bbox="1870 1054 1989 1094">413,664</td> </tr> <tr> <td></td> <td data-bbox="1279 1094 1570 1134">(ダイヤル)</td> <td data-bbox="1570 1094 1659 1134">22,215</td> <td data-bbox="1659 1094 1749 1134">21,846</td> <td data-bbox="1749 1094 1809 1134">12</td> <td data-bbox="1809 1094 1870 1134">1</td> <td data-bbox="1870 1094 1989 1134">262,152</td> </tr> <tr> <td></td> <td data-bbox="1279 1134 1570 1174">(労住協B)</td> <td data-bbox="1570 1134 1659 1174">21,211</td> <td data-bbox="1659 1134 1749 1174">20,921</td> <td data-bbox="1749 1134 1809 1174">12</td> <td data-bbox="1809 1134 1870 1174">1</td> <td data-bbox="1870 1134 1989 1174">251,052</td> </tr> <tr> <td data-bbox="1196 1174 1279 1214">九州</td> <td data-bbox="1279 1174 1570 1214">九州支部(福岡A)</td> <td data-bbox="1570 1174 1659 1214">16,460</td> <td data-bbox="1659 1174 1749 1214">16,273</td> <td data-bbox="1749 1174 1809 1214">12</td> <td data-bbox="1809 1174 1870 1214">1</td> <td data-bbox="1870 1174 1989 1214">195,276</td> </tr> <tr> <td></td> <td data-bbox="1279 1214 1570 1254">(福岡B)</td> <td data-bbox="1570 1214 1659 1254">10,290</td> <td data-bbox="1659 1214 1749 1254">10,122</td> <td data-bbox="1749 1214 1809 1254">12</td> <td data-bbox="1809 1214 1870 1254">1</td> <td data-bbox="1870 1214 1989 1254">121,464</td> </tr> <tr> <td></td> <td data-bbox="1279 1254 1570 1294">(東ビル)</td> <td data-bbox="1570 1254 1659 1294">13,460</td> <td data-bbox="1659 1254 1749 1294">13,460</td> <td data-bbox="1749 1254 1809 1294">12</td> <td data-bbox="1809 1254 1870 1294">1</td> <td data-bbox="1870 1254 1989 1294">161,520</td> </tr> <tr> <td data-bbox="1196 1294 1279 1334">沖縄</td> <td data-bbox="1279 1294 1570 1334">沖縄国際センター(アパライ)</td> <td data-bbox="1570 1294 1659 1334">31,616</td> <td data-bbox="1659 1294 1749 1334">30,786</td> <td data-bbox="1749 1294 1809 1334">12</td> <td data-bbox="1809 1294 1870 1334">1</td> <td data-bbox="1870 1294 1989 1334">369,432</td> </tr> <tr> <td></td> <td data-bbox="1279 1334 1570 1374">(壺屋)</td> <td data-bbox="1570 1334 1659 1374">24,335</td> <td data-bbox="1659 1334 1749 1374">23,688</td> <td data-bbox="1749 1334 1809 1374">12</td> <td data-bbox="1809 1334 1870 1374">1</td> <td data-bbox="1870 1334 1989 1374">284,256</td> </tr> <tr> <td></td> <td data-bbox="1279 1374 1570 1414">(安里)</td> <td data-bbox="1570 1374 1659 1414">25,570</td> <td data-bbox="1659 1374 1749 1414">25,570</td> <td data-bbox="1749 1374 1809 1414">12</td> <td data-bbox="1809 1374 1870 1414">1</td> <td data-bbox="1870 1374 1989 1414">306,840</td> </tr> <tr> <td></td> <td data-bbox="1279 1414 1570 1453">(首里2)</td> <td data-bbox="1570 1414 1659 1453">18,983</td> <td data-bbox="1659 1414 1749 1453">18,302</td> <td data-bbox="1749 1414 1809 1453">12</td> <td data-bbox="1809 1414 1870 1453">1</td> <td data-bbox="1870 1414 1989 1453">219,624</td> </tr> <tr> <td></td> <td data-bbox="1279 1453 1570 1493">(安里2)</td> <td data-bbox="1570 1453 1659 1493">17,956</td> <td data-bbox="1659 1453 1749 1493">17,956</td> <td data-bbox="1749 1453 1809 1493">12</td> <td data-bbox="1809 1453 1870 1493">1</td> <td data-bbox="1870 1453 1989 1493">215,472</td> </tr> <tr> <td></td> <td data-bbox="1279 1493 1570 1533">(安波茶)</td> <td data-bbox="1570 1493 1659 1533">25,155</td> <td data-bbox="1659 1493 1749 1533">24,336</td> <td data-bbox="1749 1493 1809 1533">12</td> <td data-bbox="1809 1493 1870 1533">1</td> <td data-bbox="1870 1493 1989 1533">292,032</td> </tr> <tr> <td colspan="4"></td> <td colspan="2" data-bbox="1429 1158 1563 1182">(世帯用住宅計)</td> <td data-bbox="1832 1158 1870 1182">27</td> <td data-bbox="1899 1158 1989 1182">6,875,040</td> </tr> </tbody> </table>							地区	職員住宅名	旧家賃額	新家賃額	月数	戸数	金額	[世帯用住宅]							北海道	北海道支部(7thコート)	46,394	46,394	12	1	556,728	東北	東北支部(チヨグ)	14,085	13,908	12	1	166,896		(綱谷)	15,854	15,340	12	1	184,080		JOCV二本松訓練所		26,174	12	1	314,088		(グリーン)		18,514	12	1	222,168		(ホテイヤ)		16,918	12	1	203,016		(サライ)		22,463	12	1	269,556		(ガーデン)		15,931	12	1	191,172	神奈川	神奈川国際センター(MA 4E7)	21,017	21,017	12	1	252,204		(小林)	13,012	13,012	12	1	156,144	中部	名古屋国際センター(柴田)	18,997	18,262	12	1	219,144		(ローザ 綿)	20,963	20,313	12	1	243,756	中国	中国支部(国司)	17,132	16,848	12	1	202,176		(小町)	25,397	24,569	12	1	294,828		(カブサ)	25,975	25,525	12	1	306,300	四国	四国支部(労住協)	34,472	34,472	12	1	413,664		(ダイヤル)	22,215	21,846	12	1	262,152		(労住協B)	21,211	20,921	12	1	251,052	九州	九州支部(福岡A)	16,460	16,273	12	1	195,276		(福岡B)	10,290	10,122	12	1	121,464		(東ビル)	13,460	13,460	12	1	161,520	沖縄	沖縄国際センター(アパライ)	31,616	30,786	12	1	369,432		(壺屋)	24,335	23,688	12	1	284,256		(安里)	25,570	25,570	12	1	306,840		(首里2)	18,983	18,302	12	1	219,624		(安里2)	17,956	17,956	12	1	215,472		(安波茶)	25,155	24,336	12	1	292,032					(世帯用住宅計)		27	6,875,040
地区	職員住宅名	旧家賃額	新家賃額	月数	戸数	金額																																																																																																																																																																																																																							
[世帯用住宅]																																																																																																																																																																																																																													
北海道	北海道支部(7thコート)	46,394	46,394	12	1	556,728																																																																																																																																																																																																																							
東北	東北支部(チヨグ)	14,085	13,908	12	1	166,896																																																																																																																																																																																																																							
	(綱谷)	15,854	15,340	12	1	184,080																																																																																																																																																																																																																							
	JOCV二本松訓練所		26,174	12	1	314,088																																																																																																																																																																																																																							
	(グリーン)		18,514	12	1	222,168																																																																																																																																																																																																																							
	(ホテイヤ)		16,918	12	1	203,016																																																																																																																																																																																																																							
	(サライ)		22,463	12	1	269,556																																																																																																																																																																																																																							
	(ガーデン)		15,931	12	1	191,172																																																																																																																																																																																																																							
神奈川	神奈川国際センター(MA 4E7)	21,017	21,017	12	1	252,204																																																																																																																																																																																																																							
	(小林)	13,012	13,012	12	1	156,144																																																																																																																																																																																																																							
中部	名古屋国際センター(柴田)	18,997	18,262	12	1	219,144																																																																																																																																																																																																																							
	(ローザ 綿)	20,963	20,313	12	1	243,756																																																																																																																																																																																																																							
中国	中国支部(国司)	17,132	16,848	12	1	202,176																																																																																																																																																																																																																							
	(小町)	25,397	24,569	12	1	294,828																																																																																																																																																																																																																							
	(カブサ)	25,975	25,525	12	1	306,300																																																																																																																																																																																																																							
四国	四国支部(労住協)	34,472	34,472	12	1	413,664																																																																																																																																																																																																																							
	(ダイヤル)	22,215	21,846	12	1	262,152																																																																																																																																																																																																																							
	(労住協B)	21,211	20,921	12	1	251,052																																																																																																																																																																																																																							
九州	九州支部(福岡A)	16,460	16,273	12	1	195,276																																																																																																																																																																																																																							
	(福岡B)	10,290	10,122	12	1	121,464																																																																																																																																																																																																																							
	(東ビル)	13,460	13,460	12	1	161,520																																																																																																																																																																																																																							
沖縄	沖縄国際センター(アパライ)	31,616	30,786	12	1	369,432																																																																																																																																																																																																																							
	(壺屋)	24,335	23,688	12	1	284,256																																																																																																																																																																																																																							
	(安里)	25,570	25,570	12	1	306,840																																																																																																																																																																																																																							
	(首里2)	18,983	18,302	12	1	219,624																																																																																																																																																																																																																							
	(安里2)	17,956	17,956	12	1	215,472																																																																																																																																																																																																																							
	(安波茶)	25,155	24,336	12	1	292,032																																																																																																																																																																																																																							
				(世帯用住宅計)		27	6,875,040																																																																																																																																																																																																																						

(単位：千円)

事項及び科目	前年度予算額	平成7年度 予算額	対前年度比較 増△減額	積算基礎						
				地区	職員住宅名	旧家賃額	新家賃額	月数	戸数	金額
				関東本	[独身用住宅] 部(ｸﾞﾗﾝﾄﾞA) 8,169 8,169 12 19 1,862,532 (ｸﾞﾗﾝﾄﾞB) 8,694 8,694 12 3 312,984 (ｸﾞﾗﾝﾄﾞC) 8,432 8,432 12 1 101,184 (ｼﾞｬﾝｸﾞﾙA) 6,347 6,347 12 2 152,328 (ｼﾞｬﾝｸﾞﾙB) 6,833 6,833 12 4 327,984 (方南町A) 8,891 8,891 12 3 320,076 (方南町B) 10,258 10,258 12 1 123,096 (方南町C) 9,124 9,124 12 3 328,464 (方南町D) 10,878 10,878 12 2 261,072 (方南町E) 10,519 10,519 12 1 126,228 (ｼﾞｰﾌﾞ池袋) 14,359 14,359 12 1 172,308 (独身用住宅計) 40 4,088,256 [平成7年度新規借上物件] 1. 世帯用借上住宅 (1) 北海道国際センター新規借上 20,000 3 10 600,000 (2) 相武台住宅振替分 20,000 9 4 720,000 (3) 新規分 20,000 12 2 480,000 2. 独身用借上住宅 (1) 新規分 10,000 12 10 1,200,000 (2) 相武台住宅振替分 10,000 9 10 900,000 (新規借上計) 36 3,900,000					
				小計 ㉔					103	14,863,296
				合計 ㉑ + ㉔					395	90,142,000

(12)

(単位：千円)

事 項 及 び 科 目	前年度予算額	平成7年度 予 算 額	対前年度比較 増 △ 減 額	積 算 基 礎
				<p>2. 厚生施設利用収入 (伊東、那須、箱根、勝浦、石打保養所) 4,826 (4,154) 千円</p> <p>(1) 伊 東 1,000円 × 470人 = 470,000円</p> <p>(2) 那 須 1,000円 × 210人 = 210,000円</p> <p>(3) 箱 根 1,500円 × <sup>(435)</sup>870人 = 1,305,000円</p> <p>(4) 勝 浦 1,500円 × 1,200人 = 1,800,000円</p> <p>(5) 石 打 1,500円 × 600人 = 900,000円</p> <p>{ (1)+(2)+(3)+(4)+(5) } × 1.03 = 4,826千円</p> <p>1 + 2 合 計 (90,725) 94,968千円</p> <p>3. 在外借上住宅家賃収入 (264,669)</p> <p>内訳別紙 265,046千円</p> <p>4. 不動産貸付収入 (111,369)</p> <p>内訳別紙 125,047千円</p> <p>1 ~ 4 総 合 計 (466,763) 485,061千円</p>

(単位:千円)

事項及び科目		前年度予算額	平成7年度 予算額	対前年度比較 増△減額	積算基礎						
					在外借上住宅家賃収入(内訳)						1US\$=98円
派遣地域	氏名	住居 手当 号	住居手当の月額限度額	契約家賃の月額			年間借上げ住宅使用料			積算基礎	契約期間
				現地通貨	米ドル貨	邦貨	月数	米ドル貨	邦貨		
インド	Aa	1	1,814 × 1.25 = 2,267.50 US\$	59,000	1,880.48	184,287	1 2	21,768.00	2,133,264	1,814.00 × 12 = 21,768.00 月 US\$	6. 4.15 ~ 8. 4.14
	Ab	2	1,546 × 1.25 = 1,932.50	45,000	1,434.26 1,550.00	140,557 151,900	3 2/31 8 29/31	4,395.31 13,814.26	430,740 1,353,797	1,434.26 × 3 2/31 = 4,395.31 1,546.00 × 8 29/31 = 13,814.26	5. 7. 3 ~ 7. 7. 2 7. 7. 3 ~ 9. 7. 2
	Ac	2	1,546 × 0.8 × 1.25 = 1,546.00		1,485.00	145,530	1 2	17,820.00	1,746,360	1,485.00 × 12 = 17,820.00	7. 1. 1 ~ 8.12.31
	Ad	3	1,344 × 1.25 = 1,680.00		1,230.00 1,350.00	120,540 132,300	9 3	11,070.00 4,032.00	1,084,860 395,136	1,230.00 × 9 = 11,070.00 1,344.00 × 3 = 4,032.00	6. 1. 1 ~ 7.12.31 8. 1. 1 ~ 9.12.31
								小計	72,899.57	7,144,157	
インドネシア	Ba	1	2,132 × 0.8 × 1.25 = 2,132.00		3,770.00	369,460	1 2	28,300.56	2,773,455	2,358.38 × 12 = 28,300.56	4. 9. 1 ~ 7. 8.31 7. 9. 1 ~ 10. 8.31
	Bb	1	2,132 × 0.8 × 1.25 = 2,132.00		1,890.00 2,300.00	185,220 225,400	11 29/31 2/31	22,558.06 142.97	2,210,690 14,011	1,890.00 × 11 29/31 = 22,558.06 2,216.00 × 2/31 = 142.97	5. 3.30 ~ 8. 3.29 8. 3.30 ~ 11. 3.29
	Bc	3	1,579 × 1.25 = 1,973.75		2,500.00	245,000	1 2	21,063.36	2,064,209	1,755.28 × 12 = 21,063.36	6. 9.18 ~ 9. 9.17
	Bd	2	1,816 × 1.25 = 2,270.00		2,300.00	225,400	1 2	21,972.00	2,153,256	1,831.00 × 12 = 21,972.00	6.10. 7 ~ 9.10. 6
	Be	2	1,816 × 1.25 = 2,270.00		2,750.00 3,000.00	269,500 294,000	1 2	24,210.96	2,372,674	2,017.58 × 12 = 24,210.96	4. 5.14 ~ 7. 5.13 7. 5.14 ~ 10. 5.13
	Bf	4	1,422 × 1.25 = 1,777.50		2,200.00	215,600	1 2	18,882.36	1,850,471	1,573.53 × 12 = 18,882.36	6. 2.16 ~ 9. 2.15
	Bg	4	1,422 × 0.8 × 1.25 = 1,422.00		1,750.00	171,500	1 2	18,882.36	1,850,471	1,573.53 × 12 = 18,882.36	5.11.10 ~ 8.11. 9
	Bh	2	1,816 × 1.25 = 2,270.00		2,720.00	266,560	1 2	24,210.96	2,372,674	2,017.58 × 12 = 24,210.96	4. 7. 1 ~ 7. 6.30 7. 7. 1 ~ 10. 6.30
	Bi	4	1,422 × 0.8 × 1.25 = 1,422.00		2,200.00	215,600	1 2	18,882.36	1,850,471	1,573.53 × 12 = 18,882.36	6. 5. 1 ~ 9. 4.30
	Bj	4	1,422 × 0.8 × 1.25 = 1,422.00		1,850.00	181,300	1 2	18,882.36	1,850,471	1,573.53 × 12 = 18,882.36	5.10. 9 ~ 8.10. 8
	Bk	4	1,422 × 1.25 = 1,777.50		2,300.00	225,400	1 2	18,882.36	1,850,471	1,573.53 × 12 = 18,882.36	5.12. 7 ~ 8.12. 6
	Bl	2	1,816 × 1.25 = 2,270.00		3,000.00	294,000	1 2	24,210.96	2,372,674	2,017.58 × 12 = 24,210.96	6. 7. 1 ~ 9. 6.30
	Bm	2	1,816 × 1.25 = 2,270.00		2,350.00	230,300	1 2	22,272.00	2,182,656	1,856.00 × 12 = 22,272.00	6. 3.28 ~ 9. 3.27
	Bn	5	1,185 × 0.8 × 1.25 = 1,185.00		2,300.00	225,400	1 2	15,825.96	1,550,944	1,318.83 × 12 = 15,825.96	6. 4. 1 ~ 9. 3.31
	Bo	2	1,816 × 0.8 × 1.25 = 1,816.00		2,500.00	245,000	1 2	24,210.96	2,372,674	2,017.58 × 12 = 24,210.96	6.10. 1 ~ 9. 9.30
	Bp	4	1,422 × 0.8 × 1.25 = 1,422.00		2,300.00	225,400	1 2	18,882.36	1,850,471	1,573.53 × 12 = 18,882.36	6.10. 1 ~ 9. 9.30

(単位:千円)

事項及び科目		前年度予算額	平成7年度 予算額	対前年度比較 増△減額	積算基礎						
1 US\$ = 98円											
派遣地域	氏名	住居 手当 号	住居手当の月額限度額	契約家賃の月額			年間借上げ住宅使用料			積算基礎	契約期間
				現地通貨	米ドル貨	邦貨	月数	米ドル貨	邦貨		
インドネシア	Bq	2	1,816 × 1.25 = 2,270.00	US\$ 2,720.00	266,560	1 2	24,210.96	2,372,674	2,017.58 × 12 = 24,210.96	5. 1. 1 ~ 7. 12. 31 8. 1. 1 ~ 10. 12. 31	
	Br	3	1,579 × 0.8 × 1.25 = 1,579.00	2,100.00	205,800	1 2	21,063.36	2,064,209	1,755.28 × 12 = 21,063.36	6. 1. 1 ~ 8. 12. 31	
							小計	387,547.23	37,979,626		
スリランカ	Ca	1	1,414 × 1.25 = 1,767.50	85,748 87,100	1,740.02 1,767.45	170,522 173,210	1 2	16,968.00	1,662,864	1,414.00 × 9 = 16,968.00	7. 1. 1 ~ 7. 12. 31 8. 1. 1 ~ 8. 12. 31
	Cb	2	1,204 × 1.25 = 1,505.00	55,000 59,300	1,116.07 1,203.33	109,375 117,926	9 16/31 2 15/31	10,620.67 2,988.92	1,040,826 292,914	1,116.07 × 9 16/31 = 10,620.67 1,203.33 × 2 15/31 = 2,988.92	7. 1. 17 ~ 8. 1. 16 8. 1. 17 ~ 9. 1. 16
	Cc	2	1,204 × 1.25 = 1,505.00	57,085 64,400	1,158.38 1,306.82	113,521 128,068	11 23/31 8/31	13,601.62 337.24	1,332,959 33,050	1,158.38 × 11 23/31 = 13,601.62 1,306.82 × 8/31 = 337.24	7. 3. 24 ~ 8. 3. 23 8. 3. 24 ~ 9. 3. 23
	Cd	4	942 × 0.8 × 1.25 = 942.00	32,000	649.35	63,636	1 2	7,792.20	763,636	649.35 × 12 = 7,792.20	6. 8. 1 ~ 7. 7. 31 7. 8. 1 ~ 8. 7. 31
	Ce	2	1,204 × 0.8 × 1.25 = 1,204.00	74,100	1,503.65	147,358	1 2	16,245.96	1,592,104	1,353.83 × 12 = 16,245.96	7. 4. 1 ~ 8. 3. 31
	Cf	3	1,047 × 1.25 = 1,308.75	42,000 50,000	852.27 1,014.61	83,522 99,432	6 6	5,113.62 6,087.66	501,135 596,591	852.27 × 6 = 5,113.62 1,014.61 × 6 = 6,087.66	7. 10. 1 ~ 8. 9. 30 8. 10. 1 ~ 9. 9. 30
	Cg	3	1,047 × 1.25 = 1,308.75	46,500 52,000	943.59 1,055.19	92,472 103,409	9 3	8,492.31 3,141.00	832,246 307,818	943.59 × 9 = 8,492.31 1,047.00 × 3 = 3,141.00	7. 1. 1 ~ 7. 12. 31 8. 1. 1 ~ 8. 12. 31
							小計	91,389.20	8,956,143		
パキスタン	Da	1	1,719 × 1.25 = 2,148.75	45,000	1,470.11 1,725.00	144,071 169,050	8 4/31 3 27/31	11,950.57 6,654.19	1,171,156 652,111	1,470.11 × 8 4/31 = 11,950.57 1,719.00 × 3 27/31 = 6,654.19	5. 12. 5 ~ 7. 12. 4 7. 12. 5 ~ 9. 12. 4
	Db	3	1,274 × 1.25 = 1,592.50	36,000	1,176.09 1,300.00	115,257 127,400	2 1 0	2,352.00 12,740.00	230,496 1,248,520	1,176.00 × 2 = 2,352.00 1,274.00 × 10 = 12,740.00	5. 6. 1 ~ 7. 5. 31 7. 6. 1 ~ 9. 5. 31
	Dc	4	1,274 × 1.25 = 1,592.50	38,000	1,241.42 1,350.00	121,659 132,300	6 17/31 5 14/31	8,129.30 6,945.35	796,671 680,644	1,241.42 × 6 17/31 = 8,129.30 1,274.00 × 5 14/31 = 6,945.35	5. 10. 18 ~ 7. 10. 17 7. 10. 18 ~ 8. 10. 17
	Dd	2	1,465 × 0.8 × 1.25 = 1,465.00	30,500	996.41 1,500.00	97,648 147,000	6 14/31 5 17/31	6,428.45 8,225.48	629,988 806,097	996.41 × 6 14/31 = 6,428.45 1,482.50 × 5 17/31 = 8,225.48	5. 10. 15 ~ 7. 10. 14 7. 10. 15 ~ 9. 10. 14
	De	2	1,465 × 1.25 = 1,831.25	35,500	1,159.75	113,656	1 2	13,917.00	1,363,866	1,159.75 × 12 = 13,917.00	7. 3. 6 ~ 9. 3. 5
	Df	4	1,146 × 0.8 × 1.25 = 1,146.00	27,025	882.88 1,100.00	86,522 107,800	9 3	7,945.92 3,300.00	778,700 323,400	882.88 × 9 = 7,945.92 1,100.00 × 3 = 3,300.00	6. 1. 1 ~ 7. 12. 31 8. 1. 1 ~ 9. 12. 31
	Dg	2	1,465 × 1.25 = 1,831.25	46,000	1,502.78	147,272	1 2	17,580.00	1,722,840	1,465.00 × 12 = 17,580.00	7. 1. 1 ~ 8. 12. 31
						小計	106,168.26	10,404,489			

(単位：千円)

事項及び科目		前年度予算額	平成7年度 予算額	対前年度比較 増△減額	積算基礎						
1 US \$ = 98 円											
派遣地域	氏名	住居 手当 号	住居手当の月額限度額	契約家賃の月額			年間借上げ住宅使用料			積算基礎	契約期間
				現地通貨	米ドル貨	邦貨	月数	米ドル貨	邦貨		
バングラデシュ	E a	1	1,830 × 1.25 = 2,287.50	US\$ 82,500	US\$ 2,056.69	円 201,556	1 2	US\$ 21,960.00	円 2,152,080	月 US\$ 1,830.00 × 12 = 21,960.00	6. 4.25 ~ 7. 4.24 7. 4.25 ~ 8. 4.24
	E b	2	1,558 × 0.8 × 1.25 = 1,558.00	65,550	1,632.89	160,023	1 2	19,145.40	1,876,249	1,595.45 × 12 = 19,145.40	6. 7. 3 ~ 7. 7. 2 7. 7. 3 ~ 8. 7. 2
	E c	3	1,355 × 1.25 = 1,693.75	55,000 65,000	1,371.13 1,620.42	134,371 158,801	1 2	16,260.00	1,593,480	1,355.00 × 12 = 16,260.00	6. 4.25 ~ 7. 4.24 7. 4.25 ~ 8. 4.24
	E d	1	1,830 × 1.25 = 2,287.50	82,500	2,056.69	201,556	1 2	21,960.00	2,152,080	1,830.00 × 12 = 21,960.00	7. 2. 1 ~ 8. 1.31 8. 2. 1 ~ 9. 1.31
	E e	3	1,355 × 1.25 = 1,693.75	61,100 65,000	1,523.20 1,620.42	149,274 158,801	1 2	16,260.00	1,593,480	1,355.00 × 12 = 16,260.00	7. 1.20 ~ 8. 1.19 8. 1.20 ~ 9. 1.19
	E f	2	1,558 × 1.25 = 1,947.50	60,000 65,000	1,495.77 1,620.42	146,585 158,801	9 3	13,461.93 4,674.00	1,319,269 458,052	1,495.77 × 9 = 13,461.93 1,558.00 × 3 = 4,674.00	7. 1. 1 ~ 7.12.31 8. 1. 1 ~ 8.12.31
	E g	3	1,355 × 0.8 × 1.25 = 1,355.00	51,000 55,000	1,271.41 1,371.13	124,598 134,371	9 3	11,442.69 4,089.21	1,121,384 400,743	1,271.41 × 9 = 11,442.69 1,363.07 × 3 = 4,089.21	7. 1. 1 ~ 7.12.31 8. 1. 1 ~ 8.12.31
	E h	4	1,220 × 0.8 × 1.25 = 1,220.00	50,000 52,000	1,246.48 1,296.34	122,155 127,041	9 3	11,099.16 3,774.51	1,087,718 369,902	1,233.24 × 9 = 11,099.16 1,258.17 × 3 = 3,774.51	7. 1. 1 ~ 7.12.31 8. 1. 1 ~ 8.12.31
								小計	144,126.90	14,124,437	
ミャンマー	F a	1	2,018 × 1.25 = 2,522.50		2,018.00 2,500.00	197,764 245,000	1 2	24,216.00	2,373,168	2,018.00 × 12 = 24,216.00	6. 5. 1 ~ 7. 4.30 7. 5. 1 ~ 8. 4.30
	F b	4	1,345 × 0.8 × 1.25 = 1,345.00		1,345.00	131,810	1 2	16,140.00	1,581,720	1,345.00 × 12 = 16,140.00	6. 6. 1 ~ 7. 5.31 7. 6. 1 ~ 8. 5.31
							小計	40,356.00	3,954,888		
フィリピン	G a	1	2,578 × 1.25 = 3,222.50	108,000 125,000	4,235.29 4,901.96	415,058 480,392	1 2	34,022.88	3,334,242	2,835.24 × 12 = 34,022.88	6. 8. 1 ~ 7. 7.31 7. 8. 1 ~ 8. 7.31
	G b	1	2,578 × 1.25 = 3,222.50	75,210 82,000	2,949.41 3,215.69	289,042 315,138	1 2	30,936.00	3,031,728	2,578.00 × 12 = 30,936.00	6. 4.15 ~ 7. 4.14 7. 4.15 ~ 8. 4.14
	G c	2	2,196 × 0.8 × 1.25 = 2,196.00	66,700 72,000	2,615.69 2,823.53	256,338 276,706	7 5	16,840.95 12,131.55	1,650,413 1,188,892	2,405.85 × 7 = 16,840.95 2,426.31 × 5 = 12,131.55	6.11. 1 ~ 7.10.31 7.11. 1 ~ 8.10.31
	G d	2	2,196 × 1.25 = 2,745.00	63,000 70,000	2,470.59 2,745.10	242,118 269,020	3 13/31 8 18/31	7,508.90 23,133.85	735,872 2,267,117	2,196.00 × 3 13/31 = 7,508.90 2,696.05 × 8 18/31 = 23,133.85	6. 7.14 ~ 7. 7.13 7. 7.14 ~ 8. 7.13
	G e	1	2,578 × 1.25 = 3,222.50	74,750 82,000	2,931.37 3,215.69	287,274 315,138	1 2	30,936.00	3,031,728	2,578.00 × 12 = 30,936.00	6. 6.30 ~ 7. 6.29 7. 6.30 ~ 8. 6.29
	G f	4	1,718 × 1.25 = 2,147.50	55,000 65,000	2,156.86 2,549.02	211,372 249,804	9 18/31 2 13/31	16,504.39 4,580.08	1,617,430 448,848	1,722.68 × 9 18/31 = 16,504.39 1,893.10 × 2 13/31 = 4,580.08	7. 1.19 ~ 8. 1.18 8. 1.19 ~ 9. 1.18

事項及び科目		前年度予算額	平成7年度 予算額	対前年度比較 増△減額	積算基礎						
1US\$=98円											
派遣地域	氏名	住居 手当 号	住居手当の月額限度額	契約家賃の月額			年間借上げ住宅使用料			積算基礎	契約期間
				現地通貨	米ドル貨	邦貨	月数	米ドル貨	邦貨		
フィリピン	Gg	4	1,718 × 0.8 × 1.25 = 1,718.00	US\$ 44,275 55,000	US\$ 1,736.27 2,156.86	円 170,154 211,372	5 7	US\$ 8,635.70 13,251.70	円 846,299 1,298,667	月 1,727.14 × 5 = 8,635.70 1,893.10 × 7 = 13,251.70	6. 9. 1 ~ 7. 8. 31 7. 9. 1 ~ 8. 8. 31
	Gh	4	1,718 × 0.8 × 1.25 = 1,718.00	42,550 52,000	1,668.63 2,039.22	163,526 199,844	11 14/31 17/31	19,108.50 1,030.21	1,872,633 100,961	1,668.63 × 11 14/31 = 19,108.50 1,878.61 × 17/31 = 1,030.21	7. 3. 15 ~ 8. 3. 14 8. 3. 15 ~ 9. 3. 14
	Gi	4	1,718 × 0.8 × 1.25 = 1,718.00	42,550 52,000	1,668.63 2,039.22	163,526 199,844	1 0 2	16,686.30 3,757.22	1,635,257 368,208	1,668.63 × 10 = 16,686.30 1,878.61 × 2 = 3,757.22	7. 2. 1 ~ 8. 1. 31 8. 2. 1 ~ 9. 1. 31
	Gj	2	2,196 × 1.25 = 2,745.00	72,450 75,000	2,841.18 2,941.18	278,436 288,236	7 5	15,708.63 11,470.45	1,539,446 1,124,104	2,244.09 × 7 = 15,708.63 2,294.09 × 5 = 11,470.45	6. 11. 1 ~ 7. 10. 31 7. 11. 1 ~ 8. 10. 31
	Gk	4	1,718 × 0.8 × 1.25 = 1,718.00	40,250 45,000	1,578.43 1,764.71	154,686 171,962	5 2/30 6 28/30	7,997.38 12,073.43	783,743 1,183,196	1,578.43 × 5 2/30 = 7,997.38 1,741.36 × 6 28/30 = 12,073.43	6. 9. 3 ~ 7. 9. 2 7. 9. 3 ~ 8. 9. 2
	Gl	5	1,432 × 0.8 × 1.25 = 1,432.00	52,000	2,039.22	199,844	1 2	18,692.52	1,831,867	1,557.71 × 12 = 18,692.52	7. 4. 1 ~ 8. 3. 31
	Gm	4	1,718 × 0.8 × 1.25 = 1,718.00	55,000	2,156.86	211,372	1 2	22,717.20	2,226,286	1,893.10 × 12 = 22,717.20	7. 4. 1 ~ 8. 3. 31
	Gn	3	1,910 × 1.25 = 2,387.50	65,000	2,549.02	249,804	1 2	23,889.12	2,341,134	1,990.76 × 12 = 20,832.00	7. 4. 1 ~ 8. 3. 31
	Go	3	1,910 × 1.25 = 2,387.50	66,713 72,000	2,616.20 2,823.53	256,388 276,706	9 3	18,219.15 6,336.42	1,785,477 620,969	2,024.35 × 9 = 18,219.15 2,112.14 × 3 = 6,336.42	7. 1. 1 ~ 7. 12. 31 8. 1. 1 ~ 8. 12. 31
	Gp	3	1,910 × 1.25 = 2,387.50	66,000 72,000	2,588.24 2,823.53	253,648 276,706	9 3	18,093.33 6,336.42	1,773,146 620,969	2,010.37 × 9 = 18,093.33 2,112.14 × 3 = 6,336.42	7. 1. 1 ~ 7. 12. 31 8. 1. 1 ~ 8. 12. 31
							小計	400,598.28	39,258,632		
	ブラジル	Ha	1	1,862 × 1.25 = 2,327.50		1,800.00	176,400	1 2	21,600.00	2,116,800	1,800.00 × 12 = 21,600.00
Hb		2	1,586 × 1.25 = 1,982.50		1,550.00	151,900	1 2	18,600.00	1,822,800	1,550.00 × 12 = 18,600.00	7. 4. 1 ~ 8. 3. 31
Hc		3	1,379 × 1.25 = 1,723.75		1,350.00	132,300	1 2	16,200.00	1,587,600	1,350.00 × 12 = 16,200.00	6. 7. 1 ~ 7. 6. 30 7. 7. 1 ~ 8. 6. 30
Hd		5	1,034 × 0.8 × 1.25 = 1,034		1,320.00 1,350.00	129,360 132,300	10 24/28 1 4/28	12,778.86 1,362.29	1,252,328 133,504	1,177.00 × 10 24/28 = 12,778.86 1,192.00 × 1 4/28 = 1,362.29	7. 2. 25 ~ 8. 2. 24 8. 2. 25 ~ 9. 2. 24
He		3	1,379 × 1.25 = 1,723.75		1,380.00	135,240	1 2	16,548.00	1,621,704	1,379.00 × 12 = 16,548.00	7. 4. 1 ~ 8. 3. 31
Hf		4	1,242 × 0.8 × 1.25 = 1,242		1,350.00	132,300	1 2	15,552.00	1,524,096	1,296.00 × 12 = 15,552.00	7. 4. 1 ~ 8. 3. 31
Hg		3	1,379 × 1.25 = 1,723.75		1,350.00	132,300	1 2	16,200.00	1,587,600	1,350.00 × 12 = 16,200.00	7. 4. 1 ~ 8. 3. 31
Hh		3	1,379 × 1.25 = 1,723.75		1,350.00	132,300	1 2	16,200.00	1,587,600	1,350.00 × 12 = 16,200.00	7. 1. 1 ~ 7. 12. 31 8. 1. 1 ~ 8. 12. 31
						小計	135,041.15	13,234,032			

(単位:千円)

事項及び科目		前年度予算額	平成7年度 算 額	対前年度比較 増△減額	積 算 基 礎						
1 US\$ = 98円											
派 遣 地 域	氏名	住居 手当 号	住居手当の月額限度額	契 約 家 賃 の 月 額			年 間 借 上 げ 住 宅 使 用 料			積 算 基 礎	契 約 期 間
				現地通貨	米ドル貨	邦 貨	月 数	米ドル貨	邦 貨		
西 サ モ ア	I a	2	1,438 × 1.25 = 1,797.50	3,700	1,480.00	145,040	1 2	17,256.00	1,691,088	1,438.00 × 12 = 17,256.00	6. 5. 1 ~ 7. 4. 30 7. 5. 1 ~ 8. 4. 30
	I b	4	1,126 × 0.8 × 1.25 = 1,126.00	3,000	1,200.00	117,600	1 2	13,956.00	1,367,688	1,163.00 × 12 = 13,956.00	7. 1. 1 ~ 7. 12. 31 8. 1. 1 ~ 8. 12. 31
							小 計	31,212.00	3,058,776		
バブアニューギニア	J a	1	4,314 × 0.8 × 1.25 = 4,314.00	3,699.17 4,339.12	3,276.50 3,843.33	321,097 376,646	3 14/31 8 17/31	11,309.21 32,854.27	1,108,303 3,219,718	3,276.50 × 3 14/31 = 11,309.21 3,843.33 × 8 17/31 = 32,854.27	6. 7. 15 ~ 7. 7. 14 7. 7. 15 ~ 8. 7. 14
	J b	3	3,195 × 1.25 = 3,993.75	3,800.00	3,365.81	329,849	1 2	38,340.00	3,757,320	3,195.00 × 12 = 38,340.00	7. 4. 1 ~ 8. 3. 31
	J c	3	3,195 × 1.25 = 3,993.75	3,350.00 3,800.00	2,967.23 3,365.81	290,789 329,849	9 3	26,705.07 9,585.00	2,617,097 3,195,000	2,967.23 × 9 = 26,705.07 3,195.00 × 3 = 9,585.00	7. 1. 1 ~ 7. 12. 31 8. 1. 1 ~ 8. 12. 31
	J d	2	3,674 × 1.25 = 4,592.50	3,822.00 4,395.30	3,385.30 3,893.09	331,759 381,523	9 3	30,467.70 11,022.00	2,985,835 1,080,156	3,385.30 × 9 = 30,467.70 3,674.00 × 3 = 11,022.00	7. 1. 1 ~ 7. 12. 31 8. 1. 1 ~ 8. 12. 31
						小 計	160,283.25	15,707,759			
サウディ・アラビア	K a	1	7,298 × 0.8 × 1.25 = 7,298	27,500	7,372.65	722,520	1 2	88,023.96	8,626,348	7,335.33 × 12 = 88,023.96	6. 6. 12 ~ 7. 6. 11 7. 6. 12 ~ 8. 6. 11
	K b	5	4,055 × 0.8 × 1.25 = 4,055	11,596 13,000	3,108.85 3,485.25	304,667 341,555	6 19/31 5 12/31	20,558.52 18,775.38	2,014,735 1,839,987	3,108.85 × 6 19/31 = 20,558.52 3,485.25 × 5 12/31 = 18,775.38	6. 10. 20 ~ 7. 10. 19 7. 10. 20 ~ 8. 10. 19
						小 計	127,357.86	12,481,070			
ジ ョ ル ダ ン	L a	1	2,774 × 0.8 × 1.25 = 2,774		2,275.00 2,400.00	222,950 235,200	3 14/31 8 17/31	7,852.42 20,516.13	769,537 2,010,581	2,275.00 × 3 14/31 = 7,852.42 2,400.00 × 8 17/31 = 20,516.13	6. 7. 15 ~ 7. 7. 14 7. 7. 15 ~ 8. 7. 14
	L b	2	2,363 × 1.25 = 2,953.75		2,200.00	215,600	1 2	26,400.00	2,587,200	2,200.00 × 12 = 26,400.00	7. 4. 1 ~ 8. 3. 31
	L c	4	1,850 × 0.8 × 1.25 = 1,850		1,900.00 2,000.00	186,200 196,000	9 3	16,875.00 -5,775.00	1,653,750 565,950	1,875.00 × 9 = 16,875.00 1,925.00 × 3 = 5,775.00	7. 1. 1 ~ 7. 12. 31 8. 1. 1 ~ 8. 12. 31
						小 計	77,418.55	7,587,018			
シ リ ア	M a	1	3,347 × 1.25 = 4,183.75		3,340.00 3,600.00	327,320 352,800	6 6/31 5 25/31	20,686.45 19,434.19	2,027,272 1,904,551	3,340.00 × 6 6/31 = 20,686.45 3,347.00 × 5 25/31 = 19,434.19	6. 10. 7 ~ 7. 10. 6 7. 10. 7 ~ 8. 10. 6
	M b	4	2,321 × 0.8 × 1.25 = 2,321.00		2,225.00	218,050	1 2	26,700.00	2,616,600	2,225.00 × 12 = 26,700.00	7. 4. 1 ~ 8. 3. 31
						小 計	66,820.64	6,548,423			



(単位：千円)

事項及び科目		前年度予算額	平成7年度 予算額	対前年度比較 増△減額	積算基礎						
1US\$=98円											
派遣地域	氏名	住居 手当 号	住居手当の月額限度額	契約家賃の月額			年間借上げ住宅使用料			積算基礎	契約期間
				現地通貨	米ドル貨	邦貨	月数	米ドル貨	邦貨		
ガナ	Na	1	2,462 × 1.25 = 3,077.50	US\$	2,200.00	215,600	3	6,600.00	646,800	2,200.00 × 3 = 6,600.00	6.7.1 ~ 7.6.30
					2,500.00	245,000	9	22,158.00	2,171,484	2,462.00 × 9 = 22,158.00	7.7.1 ~ 8.6.30
	Nb	4	1,642 × 1.25 = 2,052.50		1,900.00	186,200	12	19,704.00	1,930,992	1,642.00 × 12 = 19,704.00	6.12.5 ~ 7.12.4 7.12.5 ~ 8.12.4
	Nc	3	1,824 × 1.25 = 2,280.00		2,000.00	196,000	12	21,888.00	2,145,024	1,824.00 × 12 = 21,888.00	7.4.1 ~ 8.3.31
	Nd	2	2,098 × 1.25 = 2,622.50		2,200.00	215,600	12	25,176.00	2,467,248	2,098.00 × 12 = 25,176.00	7.1.1 ~ 7.12.31 8.1.1 ~ 8.12.31
	Ne	5	1,368 × 0.8 × 1.25 = 1,368		1,700.00	166,600	9	13,806.00	1,352,988	1,534.00 × 9 = 13,806.00	7.1.1 ~ 7.12.31
					1,800.00	176,400	3	4,602.06	451,002	1,534.02 × 3 = 4,602.06	8.1.1 ~ 8.12.31
Nf	4	1,642 × 0.8 × 1.25 = 1,642		1,314.00	128,772	9	11,825.00	1,158,948	1,314.00 × 9 = 11,825.00	7.1.1 ~ 7.12.31	
				1,800.00	176,400	3	5,163.00	505,974	1,721.00 × 9 = 5,163.00	8.1.1 ~ 8.12.31	
						小計	130,923.06	12,830,460			
ザンビア	Oa	1	3,398 × 1.25 = 4,247.50		3,300.00	323,400	9	29,700.00	2,910,600	3,300.00 × 9 = 29,700.00	7.1.1 ~ 7.12.31
					3,400.00	333,200	3	10,194.00	999,012	3,398.00 × 3 = 10,194.00	8.1.1 ~ 8.12.31
	Ob	2	2,894 × 0.8 × 1.25 = 2,894.00		2,880.00	282,240	12	34,560.00	3,386,880	2,880.00 × 12 = 34,560.00	6.5.5 ~ 7.5.4 7.5.5 ~ 8.5.4
	Oc	2	2,894 × 1.25 = 3,617.50		2,760.00	270,480	11 10/31	31,250.32	3,062,531	2,760.00 × 11 10/31 = 31,250.32	7.3.11 ~ 8.3.10
					2,800.00	274,400	21/31	1,896.77	185,883	2,800.00 × 21/31 = 1,896.77	8.3.11 ~ 9.3.10
	Od	3	2,517 × 1.25 = 3,146.25		2,520.00	246,960	12	30,204.00	2,959,992	2,517.00 × 12 = 30,204.00	7.4.1 ~ 8.3.31
	Oe	3	2,517 × 1.25 = 3,146.25		2,520.00	246,960	12	30,204.00	2,959,992	2,517.00 × 12 = 30,204.00	7.1.1 ~ 7.12.31 8.1.1 ~ 8.12.31
Of	5	1,888 × 0.8 × 1.25 = 1,888.00		2,520.00	246,960	12	24,826.44	2,432,991	2,068.87 × 12 = 24,826.44	7.1.1 ~ 7.12.31 8.1.1 ~ 8.12.31	
				2,520.00	246,960	12	28,710.00	2,813,580	2,392.50 × 12 = 28,710.00	7.1.1 ~ 7.12.31 8.1.1 ~ 8.12.31	
						小計	221,545.53	21,711,461			
タンザニア	Qa	1	3,764 × 1.25 = 4,705.00		3,300.00	323,400	7 21/30	25,410.00	2,490,180	3,300.00 × 7 21/30 = 25,410.00	6.11.22 ~ 7.11.21
					3,500.00	343,000	4 9/30	15,050.00	1,474,900	3,500.00 × 4 9/30 = 15,050.00	7.11.22 ~ 8.11.21
Qb	2	3,206 × 1.25 = 4,007.50		3,250.00	318,500	12	38,472.00	3,770,256	3,206.00 × 12 = 38,472.00	6.11.1 ~ 7.10.31 7.11.1 ~ 8.10.31	

(単位:千円)

事項及び科目		前年度予算額	平成7年度 予算額	対前年度比較 増△減額	積算基礎						
1 US\$ = 98円											
派遣地域	氏名	住居 手当 号	住居手当の月額限度額	契約家賃の月額			年間借上げ住宅使用料			積算基礎	契約期間
				現地通貨	米ドル貨	邦貨	月数	米ドル貨	邦貨		
タンザニア	Qc	5	2,091 × 0.8 × 1.25 = 2,091.00		2,500.00	245,000	1 2	27,084.24	2,654,256	2,257.02 × 12 = 27,084.24	7. 2. 1 ~ 8. 1. 31 8. 2. 1 ~ 9. 1. 31
	Qd	2	3,206 × 1.25 = 4,007.50		2,700.00 3,000.00	264,600 294,000	6 6	16,200.00 18,000.00	1,587,600 1,764,000	2,700.00 × 6 = 16,200.00 3,000.00 × 6 = 18,000.00	6.10. 1 ~ 7. 9. 30 7.10. 1 ~ 8. 9. 30
	Qe	4	2,510 × 0.8 × 1.25 = 2,510		2,600.00	254,800	1 2	30,660.00	3,004,680	2,555.00 × 12 = 30,660.00	6. 9. 1 ~ 7. 8. 31 7. 9. 1 ~ 8. 8. 31
	Qf	3	2,788 × 1.25 = 3,485.00		2,900.00	284,200	1 2	33,456.00	3,278,688	2,788.00 × 12 = 33,456.00	7. 1. 1 ~ 7.12.31 8. 1. 1 ~ 8.12.31
	Qg	4	2,510 × 1.25 = 3,137.50		2,800.00 2,900.00	274,400 284,200	1 2	30,120.00	2,951,760	2,510.00 × 12 = 30,120.00	7. 1. 1 ~ 7.12.31 8. 1. 1 ~ 8.12.31
	Qh	3	2,788 × 0.8 × 1.25 = 2,788.00		2,900.00	284,200	3	8,532.00	836,136	2,844.00 × 3 = 8,532.00	8. 1. 1 ~ 8.12.31
								小計	242,984.24	23,812,456	
ナイジェリア	Ra	2	5,476 × 0.8 × 1.25 = 5,476.00		6,845.00	670,810	1 2	69,374.40	6,798,691	5,781.20 × 12 = 69,374.40	6. 4. 1 ~ 8. 3. 31
	Rb	3	4,762 × 0.8 × 1.25 = 4,762.00		5,758.00	564,284	1 2	60,384.60	5,917,691	5,032.05 × 12 = 60,384.60	7. 1. 1 ~ 8.12.31
							小計	129,759.00	12,716,382		
マラウイ	Sa	1	3,398 × 1.25 = 4,247.50		1,800.00	176,400	1 2	21,600.00	2,116,800	1,800.00 × 12 = 21,600.00	7. 4. 1 ~ 8. 3. 31
	Sb	4	2,265 × 1.25 = 2,831.25	5,500	769.36 1,300.00	75,397 127,400	7 5	5,385.52 6,500.00	527,781 637,000	769.36 × 7 = 5,385.52 1,300.00 × 5 = 6,500.00	6.11. 1 ~ 7.10.31 7.11. 1 ~ 8.10.31
	Sc	3	2,517 × 0.8 × 1.25 = 2,517.00	4,500	629.48 1,500.00	61,689 147,000	7 5	4,406.36 7,500.00	431,823 735,000	629.48 × 7 = 4,406.36 1,500.00 × 5 = 7,500.00	6.11. 1 ~ 7.10.31 7.11. 1 ~ 8.10.31
	Sd	3	2,517 × 0.8 × 1.25 = 2,517.00		1,500.00	147,000	1 2	18,000.00	1,764,000	1,500.00 × 12 = 18,000.00	7. 1. 1 ~ 7.12.31 8. 1. 1 ~ 8.12.31
	Se	2	2,894 × 0.8 × 1.25 = 2,894.00		1,600.00	156,800	1 2	19,200.00	1,881,600	1,600.00 × 12 = 19,200.00	7. 1. 1 ~ 7.12.31 8. 1. 1 ~ 8.12.31
							小計	82,591.88	8,094,004		
ヴェトナム	Ta	1	2,887 × 1.25 = 3,608.75		1,951.25 3,500.00	191,223 343,000	9 3	17,561.25 8,661.00	1,721,003 848,778	1,951.25 × 9 = 17,561.25 2,887.00 × 3 = 8,661.00	7. 1. 1 ~ 7.12.31 8. 1. 1 ~ 8.12.31
	Tb	2	2,459 × 1.25 = 3,073.75		1,662.50 2,500.00	162,925 245,000	9 3	14,962.50 7,377.00	1,466,325 722,946	1,662.50 × 9 = 14,962.50 2,459.00 × 3 = 7,377.00	7. 1. 1 ~ 7.12.31 8. 1. 1 ~ 8.12.31
	Tc	3	2,138 × 0.8 × 1.25 = 2,138.00		2,500.00	245,000	3	6,957.00	681,786	2,319.00 × 3 = 6,957.00	8. 1. 1 ~ 8.12.31
							小計	55,518.75	5,440,838		
							合計	2,704,541.35	265,045,051		

(単位:千円)

事項及び科目	前年度予算額	平成7年度 予算額	対前年度比較 増△減額	積算基礎
				不動産貸付収入(内訳)
				1. (財) 国際観光開発研究センター
				(1) 事務所 4,982 円×319.18m <sup>2</sup> ×1.03×12月=19,654 千円
				(2) 管理費 2,756,000 円×1.0118×319.18m <sup>2</sup> ÷1,708.92m <sup>2</sup> ×12月=6,250 千円
				2. (株) 国際協力出版会
				(1) 事務所 4,982 円×189.40m <sup>2</sup> ×1.03×12月=11,663 千円
				(2) 管理費 2,756,000 円×1.0118×189.40m <sup>2</sup> ÷1,708.92m <sup>2</sup> ×12月=3,709 千円
				3. 日伯農業開発協力(株)
				(1) 事務所 4,982 円×(38.50m <sup>2</sup> +1/2×16.00 m <sup>2</sup> )×1.03×12月=2,863 千円
				(2) 管理費 2,756,000 円×1.0118×54.50 m <sup>2</sup> ÷1,708.92m <sup>2</sup> ×12月=1,067 千円
				4. (財) シルバーボランティアズ
				(1) 事務所 4,982 円×39.00 m <sup>2</sup> ×1.03×12月=2,402 千円
				(2) 管理費 2,756,000 円×1.0118×39.00 m <sup>2</sup> ÷1,708.92m <sup>2</sup> ×12月=764 千円
				5. (財) 国際開発高等教育機構(FASID)
				(1) 事務所 4,982 円×873.96m <sup>2</sup> ×1.03×12月=53,816 千円
				(2) 管理費 2,756,000 円×1.0118×873.96m <sup>2</sup> ÷1,708.92m <sup>2</sup> ×12月=17,113 千円
				6. (株) 国際協力データサービス(新規)
				(1) 事務所 4,982 円×70.80 m <sup>2</sup> ×1.03×12月=4,360 千円
				(2) 管理費 2,756,000 円×1.0118×70.80 m <sup>2</sup> ÷1,708.92m <sup>2</sup> ×12月=1,386 千円
				合計

(単位:千円)

事項及び科目	前年度予算額	平成7年度 予算額	対前年度比較 増△減額	積算基礎									
(目)施設利用収入	38,145	40,246	2,101	1. 宿泊料収入									
[施設利用収入関係人・日表]													
子弟研修員(一般)					その他の研修員等								
長期宿泊		オリエンテーション等		計	日語教師研修員(長期)		子弟研修員 (上級) オリエンテーション	中堅移住者 研修員 オリエンテーション	海外開発青年		一般	計	
継続	新規	継続	新規		3か月コース	12か月コース			第二次選考 受験者	技術補完研修			
人日	人日	人日	人日		人日	人日	人日	人日	人日	人日			
1名×182日 + 3名×365日	4名×365日	(30) (25-4)名 ×7日 (182)	(25-4)名 ×44日	(3,843) 3,808	20名×80日 = 1,600	12名×300日 = 3,600	25名×44日 = 1,100	10名×14日 = 140	50名×2 ×1日 = 100	20名×30日 = 600	50	7,190	
= 1,277	= 1,460	= 147	= 924										
<p>(1) 海外移住センター</p> <p style="text-align: right;">(252) (11,033)</p> <p>※延利用者(長期40名、短期247名) 延10,998人日</p> <p style="text-align: right;">(3,843)</p> <p>1) 子弟研修員 1,600円 × 3,808人日 = 6,093 (6,149)</p> <p style="text-align: right;">(4,450)</p> <p>2) その他の研修員等 4,750円 × 7,190人日 = 34,153 (31,996)</p> <p style="text-align: right;">合計 1) ~ 2) 40,246 (38,145)</p>													

(単位:千円)

事 項 及 び 科 目	前年度予算額	平成7年度 予 算 額	対前年度比較 増 △ 減 額	積 算 基 礎
(目) 農 場 収 入	13,067	13,067	0	1. 海 外 分  (1) バラグアイ農業総合試験場 5,776 ( 5,776)  1) 畜類売却収入  血統書付牛 164,640 円 × 8 頭 = 1,317 ( 1,317)  一 般 牛 38,420 円 × 30 頭 = 1,153 ( 1,153)  2) 畑作物売却収入 19 円 × 174,000 kg = 3,306 ( 3,306)  (2) ポリビィア農業総合試験場 5,930 ( 5,930)  1) 畜類売却収入  27,000 円 × 60 頭 = 1,620 ( 1,620) 200 円 × 5 kg × 365日 = 365 ( 365)  2) 畑作物売却収入 21 円 × 175,000 kg = 3,675 ( 3,675)  2) 果樹苗木販売収入 270 円 × 1,000 本 = 270 ( 270)

(単位：千円)

事 項 及 び 科 目	前年度予算額	平成7年度 予 算 額	対前年度比較 増△減額	積 算 基 礎
				(3) アルゼンティン園芸総合試験場 716 ( 716)
				1) 苗売却収入
				苗           80 円 × 6,000 本       =   480 ( 480)
				苗木        270 円 × 100 本       =    27 (  27)
				2) 分析(土壌・水質)収入
				825 円 × 40 件       =    33 (  33)
				2) 果実売却収入
				135 円 × 1,300kg       =   176 ( 176)
				計 (1) ~ (3)   12,422 ( 12,422)
				2. 国内分
				筑波農業センター農場収入                   645 (  645)
				総 計   1 + 2   13,067 ( 13,067)

(単位:千円)

事項及び科目	前年度予算額	平成7年度 予算額	対前年度比較 増△減額	積算 基礎
(目) 雑収入	39,384	40,666	1,282	<p>積算内訳(雇用保険料職員負担分)</p> <p>1. 既定職員分</p> <p>(1) 国内職員</p> <p>職員基本給 管理職手当 通勤手当 宿日直手当 特別手当 寒冷地手当  <math>(4,594,398 + 251,514 + 184,783 + 12,831 + 2,277,658 + 2,884</math></p> <p>住居手当 単身赴任手当 特殊勤務手当 管理職員特別勤務手当  <math>58,236 + 18,348 + 864 + 1,766</math></p> <p>特別都市手当 超過勤務手当  <math>274,764 + 400,956) \times 4/1,000 = 32,316</math></p> <p>(2) 在外職員</p> <p>職員基本給 特別手当  <math>(1,445,448 + 664,631) \times 4/1,000 = 8,441</math></p> <p>小計 (1) + (2) 40,757</p> <p>(定割分)</p> <p>(1) 国内職員</p> <p>職員基本給 管理職手当 通勤手当 特別手当 寒冷地手当  <math>\Delta (53,737 + 2,942 + 2,162 + 26,640 + 0 +</math></p> <p>住居手当 特別都市手当 超過勤務手当  <math>682 + 3,214 + 5,218) \times 4/1,000 = \Delta 379</math></p> <p>小計 <math>\Delta 379</math></p> <p>計 40,378</p>

(単位：千円)

事項及び科目	前年度予算額	平成7年度 予算額	対前年度比較 増△減額	積算基礎
				<p>1. 新規職員分</p> <p>(1) 国内職員</p> <p>職員基本給 管理職手当 通勤手当 宿日直手当 住居手当  <math>(38,978 + 3,383 + 2,486 + 0 + 784 +</math>            特別手当 寒冷地手当 特別都市手当 超過勤務手当  <math>7,526 + 2,669 + 2,402 + 2,836) \times 4/1,000 = 245</math></p> <p>(2) 在外職員</p> <p>職員基本給 特別手当  <math>(10,109 + 503) \times 4/1,000 = 43</math></p> <p>計 288</p> <p>合計 1 + 2 40,666</p>



事 項 及 び 科 目	前年度予算額	平成7年度 予 算 額	対前年度比較 増 △ 減 額	積 算 基 礎
(目) 不動産売却収入	555,511	0	△ 555,511	大阪国際研修センター売却(前年度限り) 0(528,261) 箱根保養所売却(前年度限り) 0(27,250)
(款) 他勘定より受入				
(項) 他勘定より受入				
(目) 他勘定より受入	95,737	136,933	41,196	

支 出 の 部



(単位：千円)

管理費  
役員給与

事項及び科目	前年度予算額	平成7年度 予算額	対前年度比較 増△減額	積算基礎																																													
<管理費>	(22,996,584)	[ 1,162,486]	1,019,942	(130,781)																																													
	23,528,128	24,548,070		(内 消費税 143,302)																																													
				当初予算 62年度 63年度 元年度 2年度 3年度 4年度 5年度 (14,687,555) (15,023,606) (17,655,461) (18,806,234) (20,681,978) (21,574,272) 14,917,859 15,194,347 16,133,175 17,335,268 18,819,052 20,853,829 22,604,229 (昭和53年度に海外移住事業費のうち一般業務運営費及び予備費を各々組替計上)																																													
				7年度項別要求額総表 <table border="1"> <thead> <tr> <th>項</th> <th>国費</th> <th>自己収入</th> <th>7年度予算額</th> <th>対外貨関連経費</th> </tr> </thead> <tbody> <tr> <td>&lt;管理費&gt;</td> <td>23,385,584</td> <td>1,162,486</td> <td>24,548,070</td> <td>2,517,304</td> </tr> <tr> <td>役員給与</td> <td>14,045,614</td> <td>40,666</td> <td>14,086,280</td> <td>466,257</td> </tr> <tr> <td>退職給与引当金繰入</td> <td>1,012,092</td> <td>0</td> <td>1,012,092</td> <td>0</td> </tr> <tr> <td>技術協力派遣職員給与</td> <td>0</td> <td>366,175</td> <td>366,175</td> <td>0</td> </tr> <tr> <td>業務管理諸費</td> <td>8,012,084</td> <td>744,467</td> <td>8,756,551</td> <td>2,046,986</td> </tr> <tr> <td>施設費</td> <td>129,590</td> <td>0</td> <td>129,590</td> <td>4,061</td> </tr> <tr> <td>交際費</td> <td>885</td> <td>1,178</td> <td>2,063</td> <td>0</td> </tr> <tr> <td>予備費</td> <td>185,319</td> <td>10,000</td> <td>195,319</td> <td>0</td> </tr> </tbody> </table>	項	国費	自己収入	7年度予算額	対外貨関連経費	<管理費>	23,385,584	1,162,486	24,548,070	2,517,304	役員給与	14,045,614	40,666	14,086,280	466,257	退職給与引当金繰入	1,012,092	0	1,012,092	0	技術協力派遣職員給与	0	366,175	366,175	0	業務管理諸費	8,012,084	744,467	8,756,551	2,046,986	施設費	129,590	0	129,590	4,061	交際費	885	1,178	2,063	0	予備費	185,319	10,000	195,319	0
項	国費	自己収入	7年度予算額	対外貨関連経費																																													
<管理費>	23,385,584	1,162,486	24,548,070	2,517,304																																													
役員給与	14,045,614	40,666	14,086,280	466,257																																													
退職給与引当金繰入	1,012,092	0	1,012,092	0																																													
技術協力派遣職員給与	0	366,175	366,175	0																																													
業務管理諸費	8,012,084	744,467	8,756,551	2,046,986																																													
施設費	129,590	0	129,590	4,061																																													
交際費	885	1,178	2,063	0																																													
予備費	185,319	10,000	195,319	0																																													
				(注) 上段 ( ) 書は補正後予算額である。 上段 [ ] 書は自己収入見合支出す算額で内数である。																																													

管  
理  
費

役  
職  
員  
給  
与

(単位：千円)

事 項 及 び 科 目	前年度予算額	平成7年度 予 算 額	対前年度比較 増 △ 減 額	積 算 基 礎
(項) 役 職 員 給 与	(13,579,457) 13,577,585	[ 40,666] 14,086,280	508,695	全額 ☆
I. 業務運営に必要な経費	(13,579,457) 13,577,585	[ 40,666] 14,086,280	508,695	
1. 一般業務経費	(13,579,457) 13,577,585	[ 40,666] 14,086,280	508,695	
(イ) 既定職員分	(13,579,457) 13,577,585	[ 40,378] 13,979,518	401,933	
(目) 役員給与	(256,734) 259,028	260,153	1,125	1. 役員俸給
				(1,492,000)
				総 裁 1,510,000 円 × 1人 × 12月 = 18,120 ( 17,904)
				(1,225,000)
				副総裁 1,240,000 円 × 2人 × 12月 = 29,760 ( 29,400)
				(1,013,000)
				理 事 1,026,000 円 × 8人 × 12月 = 98,496 ( 97,248)
				( 885,000)
				監 事 896,000 円 × 1人 × 12月 = 10,752 ( 10,620)
				計 157,128 ( 155,172)
				2. 特別調整手当 役員俸給 157,128 × 0.12 = 18,856 ( 18,621)
				3. 特 別 手 当 157,128 × (1.12+0.25+1.12 × 0.2) × 4.00/12 月 = 83,488 ( 84,510)
				4. 通勤手当 681 ( 725)
				合 計 1 ~ 4 260,153 ( 259,028)

(単位:千円)

事 項 及 び 科 目	前年度予算額	平成7年度 予 算 額	対前年度比較 増 △ 減 額	積 算 基 礎	
(目) 職員基本給	(5,886,669)	5,986,109	168,463	1. 職員俸給	
	5,817,646			(426,708)	
				(1) 国内職員	$432,845円 \times 855人 \times 12月 = 4,440,990$ ( 4,316,579)
				(416,263)	
				(2) 在外職員	$417,366円 \times 303人 \times 12月 \times (1-0.077) = 1,400,692$ ( 1,304,780)
				小 計 (1) ~ (2)	5,841,682 ( 5,621,359)
				(定割分)	
				(1) 国内職員	$432,845円 \times \Delta 10人 \times 12月 = \Delta 51,942$
				(2) 在外職員	$417,366円 \times \Delta 0人 \times 12月 \times (1-0.077) = \Delta 0$
				小 計 (1) ~ (2)	$\Delta 51,942$
				計	5,789,740 ( 5,575,274)
				2. 扶養手当	
				(14,505)	
				(1) 国内職員	$14,952円 \times 855人 \times 12月 = 153,408$ ( 146,733)
				(12,891)	
	(2) 在外職員	$13,336円 \times 303人 \times 12月 \times (1-0.077) = 44,756$ ( 40,407)			
	小 計 (1) ~ (2)	198,164 ( 187,140)			
	(定割分)				
	(1) 国内職員	$14,952円 \times \Delta 10人 \times 12月 = \Delta 1,795$			
	(2) 在外職員	$13,336円 \times \Delta 0人 \times 12月 \times (1-0.077) = \Delta 0$			
	小 計 (1) ~ (2)	$\Delta 1,795$			
	計	196,369 ( 185,573)			
	合 計 1 ~ 2	5,986,109 ( 5,760,847)			

(単位：千円)

事項及び科目	前年度予算額	平成7年度 予算額	対前年度比較 増△減額	積算基礎
(目) 職員諸手当	(5,727,623) 5,786,826	5,913,712	126,886	1. 管理職手当
				(24,405) 国内職員 24,514円 × 855人 × 12月 = 251,514( 246,881)
				(定割分)
				国内職員 24,514円 × △10人 × 12月 = △ 2,942
				計 248,572( 244,245)
				2. 通勤手当
				(16,833) 国内職員 18,010円 × 855人 × 12月 = 184,783( 170,283)
				(定割分)
				国内職員 18,010円 × △ 10人 × 12月 = △ 2,162
				計 182,621( 168,465)
3. 宿日直手当				
海外移住センター 2人 青年海外協力隊 6人 計 8人 (1,552,000) 1,603,800円 × 8人 = 12,831( 9,312)				

(単位：千円)

事項及び科目	前年度予算額	平成7年度 予算額	対前年度比較 増△減額	積算基礎
				<p>4. 特別手当</p> <p>(1) 国内職員</p> <p>職員基本給 (1.0545)</p> <p>イ. 管理職 <math>4,594,398 \times 1.0567 \times 0.206 \times 5.20/12 \text{ 月} = 433,381 (426,140)</math></p> <p>職員俸給 (0.0162)</p> <p>ロ. 割増分 <math>4,440,990 \times 0.0157 = 69,723 (69,929)</math></p> <p>ハ. その他の職員</p> <p>職員基本給 (1.0545)</p> <p><math>4,594,398 \times 1.0567 \times (1-0.206) \times 4.90/12 \text{ 月} = 1,574,040 (1,559,049)</math></p> <p>ニ. 職務段階別割増加算</p> <p>職員俸給</p> <p>(イ) 管理職 <math>4,440,990 \times 0.206 \times 0.180873 \times 5.20/12 \text{ 月} = 71,704</math></p> <p>(ロ) その他の職員 <math>4,440,990 \times (1-0.206) \times 0.089461 \times 4.90/12 \text{ 月} = 128,810</math></p> <p>小計 (イ)～(ロ) 200,514 (202,231)</p> <p>小計 イ～ニ 2,277,658 (2,257,349)</p>



(単位：千円)

事 項 及 び 科 目	前年度予算額	平成7年度 予 算 額	対前年度比較 増 △ 減 額	積 算 基 礎
				(2) 在外職員
				職員基本給
				イ. 管理職 $1,445,448 \times 0.061 \times 5.20/12 \text{ 月} = 38,208 ( 39,806)$
				職員俸給
				ロ. 割増分 $1,400,692 \times 0.0064 = 8,965 ( 9,264)$
				職員基本給
				ハ. その他の職員 $1,445,448 \times (1-0.061) \times 4.90/12 \text{ 月} = 554,221 ( 522,941)$
				ニ. 職務段階別割増加算
				(イ) 管理職 $1,400,692 \times 0.061 \times 0.2 \times 5.20/12 \text{ 月} = 7,405$
				(ロ) その他の職員 $1,400,692 \times (1-0.061) \times 0.103959 \times 4.90/12 \text{ 月} = 55,832$
				小 計 (イ) ~ (ロ) 63,237 ( 62,002)
				小 計 イ ~ ニ 664,631 ( 634,013)
				小 計 (1) ~ (2) 2,942,289 (2,891,362)
				(定割分)
				(1) 国内職員
				職員基本給
				イ. 管理職 $\Delta 53,737 \times 1.0567 \times 0.206 \times 5.20/12 \text{ 月} = \Delta 5,069$
				職員俸給
				ロ. 割増分 $\Delta 51,942 \times 0.0157 = \Delta 816$
				職員基本給
				ハ. その他の職員 $\Delta 53,737 \times 1.0567 \times (1-0.206) \times 4.90/12 \text{ 月} = \Delta 18,410$
				ニ. 職務段階別割増加算
				職員俸給
				(イ) 管理職 $\Delta 51,942 \times 0.206 \times 0.180873 \times 5.20/12 \text{ 月} = \Delta 839$
				(ロ) その他の職員 $\Delta 51,942 \times (1-0.206) \times 0.089461 \times 4.90/12 \text{ 月} = \Delta 1,506$
				小 計 (イ) ~ (ロ) $\Delta 2,345$
				小 計 イ ~ ニ $\Delta 26,640$

(単位:千円)

事項及び科目	前年度予算額	平成7年度 予算額	対前年度比較 増△減額	積算基礎	
				(2) 在外職員	
				職員基本給	
				イ. 在外職員 $\Delta 0 \times 4.90/12$ 月	= $\Delta 0$
				ロ. 職務段階別割増加算	
				職員俸給	
				$\Delta 0 \times 0.103959 \times 4.90/12$ 月	= $\Delta 0$
				小計 イ～ロ	$\Delta 0$
				小計 (1)～(2)	$\Delta 26,640$
				計	2,915,649 (2,867,261)
				5. 寒冷地手当	
				(1) 定率分	
				俸給単価 扶養手当単価	
				(426,708) (14,505) (1)	
				$(432,845円 + 14,952円) \times (30/100 \times 5人 \times 0.5 + 23/100 \times$	
				(8)	
				$5人 + 17/100 \times 13人)$	= 1,841 ( 1,770)
				(2) 定額分	
				(1) (8)	
				$63,100円 \times 5人 \times 0.5 + 49,100円 \times 5人 + 36,100円 \times 13人 =$	873 ( 850)
				(3) 石炭加算 (3級地) (1)	
				$51,600円 \times 5人 \times 0.5 =$	129 ( 257)
				(4) 薪炭加算 (2級地)	
				$8,200円 \times 5人 =$	41 ( 41)
				計 (1)～(4)	2,884 ( 2,918)
				6. 住居手当	
				(5,482)	
				国内職員 $5,676円 \times 855人 \times 12月$	= 58,236 ( 55,456)
				(定割分)	
				国内職員 $5,676円 \times \Delta 10人 \times 12月$	= $\Delta 682$
				計	57,554 ( 54,864)

(単位:千円)

事 項 及 び 科 目	前年度予算額	平成7年度 予 算 額	対前年度比較 増 △ 減 額	積 算 基 礎
				<p>7. 単身赴任手当</p> <p>(1) 基礎額 <math>20,000円 \times 49人 \times 12月 = 11,760(11,280)</math>  <small>(47)</small></p> <p>(2) 加算額 <math>(4,000円 \times 13人 + 8,000円 \times 7人 + 12,000円 \times 12人 + 20,000円 \times 3人 + 23,000円 \times 4人 + 29,000円 \times 5人) \times 12月 = 6,588(6,744)</math></p> <p>計 (1) ~ (2) 18,348(18,024)</p> <p>8. 特殊勤務手当 <math>6,000円 \times 8人 \times 18日 = 864(0)</math></p> <p>9. 管理職員特別勤務手当 1,766(1,766)</p> <p>10. 特別都市手当</p> <p>国内職員 <math>\frac{\text{職員基本給}}{(4,594,398) + \frac{\text{管理職手当}}{251,514}} \times \frac{(0.0545)}{0.0567} = 274,764(256,706)</math></p> <p>(定削分)</p> <p>国内職員 <math>\Delta(53,737 + 2,942) \times 0.0567 = \Delta 3,214</math></p> <p>計 271,550(253,965)</p> <p>11. 在勤基本手当</p> <p>在外職員 <math>397,792円 \times 303人 \times 12月 = 1,446,374(1,386,394)</math></p> <p>(定削分)</p> <p>在外職員 <math>397,792円 \times \Delta 0人 \times 12月 = \Delta 0</math></p> <p>計 1,446,374(1,386,394)</p>

(単位：千円)

事 項 及 び 科 目	前年度予算額	平成7年度 予 算 額	対前年度比較 増 △ 減 額	積 算 基 礎
				<p>12. 配偶者手当</p> <p>在外職員 <math>397,792円 \times 20/100 \times 303人 \times 12月 \times 0.846144 = 244,769 ( 234,619)</math></p> <p>(定割分)</p> <p>在外職員 <math>397,792円 \times 20/100 \times \Delta 0人 \times 12月 \times 0.846144 = \Delta 0</math></p> <p style="text-align: right;">計 244,769 ( 234,619)</p> <p>13. 在外住居手当 ㊦</p> <p>在外職員 <math>US\\$2,157.698 \times 98円 \times 60/100 \times 303人 \times 12月 = 461,309 ( 442,179)</math></p> <p>(定割分)</p> <p>在外職員 <math>US\\$2,157.698 \times 98円 \times 60/100 \times \Delta 0人 \times 12月 = \Delta 0</math></p> <p style="text-align: right;">計 461,309 ( 442,179)</p> <p>14. 子女教育手当</p> <p>在外職員 <math>40,116円 \times 303人 \times 12月 \times 1/3 = 48,621 ( 46,604)</math></p> <p>(定割分)</p> <p>在外職員 <math>40,116円 \times \Delta 0人 \times 12月 \times 1/3 = \Delta 0</math></p> <p style="text-align: right;">計 48,621 ( 46,604)</p> <p style="text-align: right;">合 計 1 ~ 14 5,913,712 (5,730,616)</p>

(単位:千円)

事 項 及 び 科 目	前年度予算額	平成7年度 予 算 額	対前年度比較 増△減額	積 算 基 礎
(目) 超過勤務手当	(392,601) 388,316	395,739	7,423	<p>国内職員</p> <p>職員俸給 (1.0545) (0.783364)  <math>\frac{4,440,990 \times 1.0567}{2,080 \div 40 \times 44 \times (665+37) \text{人}} \times 0.782956 \times 1.25 = 2,859.471 \text{ 円}</math></p> <p>(イ) <math>\frac{(654)}{2,859.471 \text{円}} \times (665 \text{人} \times 15 \text{H} \times 6 \text{月} + 669 \text{人} \times 15 \text{H} \times 6 \text{月})</math>  = 343,309 ( 331,877)</p> <p>(ロ) <math>2,859.471 \text{円} \times ( 37 \text{人} \times 10 \text{H} \times 6 \text{月} + 33 \text{人} \times 10 \text{H} \times 6 \text{月})</math>  = 12,010 ( 12,518)</p> <p>(ハ) 特別分 45,638 ( 45,638)</p> <p>計 (イ) ~ (ハ) 400,957 ( 390,033)</p> <p>(定割分)</p> <p>国内職員</p> <p>職員俸給 (1.0545)  <math>\frac{51,942 \times 1.0567}{2,080 \div 40 \times 44 \times 10 \text{人}} \times 1 \times 1.25 = 2,998.640 \text{ 円}</math></p> <p>(イ) <math>2,998.640 \text{ 円} \times \Delta 9 \text{人} \times 15 \text{H} \times 12 \text{月}</math> = <math>\Delta 4,858</math></p> <p>(ロ) <math>2,998.640 \text{ 円} \times \Delta 1 \text{人} \times 10 \text{H} \times 12 \text{月}</math> = <math>\Delta 360</math></p> <p>計 (イ) ~ (ロ) <math>\Delta 5,218</math></p> <p>合 計 395,739 ( 385,254)</p>

(単位:千円)

事 項 及 び 科 目	前年度予算額	平成7年度 予 算 額	対前年度比較 増 △ 減 額	積 算 基 礎
(目) 退職者給与	(16,372) 16,386	16,622	236	(426,708) 432,845円 × 80/100 × 4人 × 12月 = 16,622 ( 16,386)
(目) 法定福利費	(1,291,602) 1,301,613	[ 40,378] 1,399,177	97,564	1. 健康保険料 (1) 役員分 980,000円×12人×12月×42/1,000 = 5,927 ( 5,927)  (2) 国内職員 職員基本給 管理職手当 通勤手当 宿日直手当 住居手当 単身赴任手当 (4,594,398 + 251,514 + 184,783 + 12,831 + 58,236 + 18,348 特殊勤務手当 管理特勤手当 特別都市手当 超過勤務手当 + 864 + 1,766 + 274,764 + 400,957) × 41.9/1,000 × 0.933 = 226,678 ( 219,380)  (3) 在外職員 職員基本給 在勤基本手当 配偶者手当 子女教育手当 (1,445,448 + 1,446,374 + 244,769 + 48,621) × 41.9/1,000 × 0.933 = 124,519 ( 117,779) 小 計 (1) ~ (3) 357,124 ( 343,086)  (定割分) (1) 国内職員 職員基本給 管理職手当 通勤手当 住居手当 △(53,737 + 2,942 + 2,162 + 682 + 特別都市手当 超過勤務手当 3,214 + 5,218 ) × 41.9/1,000 × 0.933 = △ 2,657

(単位：千円)

事 項 及 び 科 目	前年度予算額	平成7年度 予 算 額	対前年度比較 増 △ 減 額	積 算 基 礎
				職員基本給 在勤基本手当 配偶者手当 子女教育手当 (2) 在外職員 $\Delta(0 + 0 + 0 + 0)$ $\times 41.9/1,000 \times 0.933 = \Delta 0$  小 計 (1) ~ (2) $\Delta 2,657$  計 354,467 ( 340,732)
				2. 厚生年金保険料  (1) 役員分 590 $\times 12$ 人 $\times 12$ 月 $\times 65.0/1,000 + 83,488 \times 0.005 = 5,940$ ( 4,899) <p style="text-align: right;">特別手当</p> (2) 国内職員  職員基本給 管理職手当 通勤手当 宿日直手当 住居手当 単身赴任手当 ( 4,594,398 + 251,514 + 184,783 + 12,831 + 58,236 + 18,348 特殊勤務手当 管理特勤手当 特別都市手当 超過勤務手当 休職者給与 + 864 + 1,766 + 274,764 + 400,957 + 16,622)  (59.9) 特別手当 寒冷地手当 $\times 64.8/1,000 \times 0.9384 + ( 2,277,658 \times 0.9532 + 2,884 ) \times 0.005$  $= 364,476$ ( 316,360)
				(3) 在外職員  職員基本給 (59.9) 特別手当 $1,445,448 \times 64.8/1,000 \times 0.9384 + 664,631 \times 0.005 = 91,219$ ( 75,614)  小 計 (1) ~ (3) 461,635 ( 396,873)
				(定割分)  (1) 国内職員 $\Delta(53,737 + 2,942 + 2,162 + 682 + 3,214$ 超過勤務手当 特別手当 $+ 5,218) \times 64.8/1,000 \times 0.9384 + \Delta 26,640 \times 0.005 = \Delta 4,266$

(単位:千円)

事 項 及 び 科 目	前年度予算額	平成7年度 予 算 額	対前年度比較 増 △ 減 額	積 算 基 礎
				<p style="text-align: center;">職員基本給</p> <p>(2) 在外職員 <math>\Delta \quad 0 \times 64.8/1,000 \times 0.9384 = \Delta \quad 0</math></p> <p style="text-align: right;">小 計 (1) ~ (2) <math>\Delta \quad 4,266</math></p> <p style="text-align: right;">計 <math>457,369 ( 393,488)</math></p>
				<p>3. 厚生年金基金</p> <p>(1) 役員分 <math>590 \times 12人 \times 12月 \times 53.0/1,000 = 4,503 ( 4,153)</math></p> <p>(2) 国内職員</p> <p style="text-align: center;">職員基本給 管理職手当 通勤手当 宿日直手当 住居手当 単身赴任手当</p> <p style="text-align: center;">( 4,594,398 + 251,514 + 184,783 + 12,831 + 58,236 + 18,348</p> <p style="text-align: center;">特殊勤務手当 管理特勤手当 特別都市手当 超過勤務手当 退職者給与</p> <p style="text-align: center;">+ 864 + 1,766 + 274,764 + 400,957 + 16,622)</p> <p style="text-align: center;">(51.2)</p> <p style="text-align: center;"><math>\times 52.8/1,000 \times 0.9217 = 282,996 ( 265,599)</math></p> <p>(3) 在外職員</p> <p style="text-align: center;">職員基本給</p> <p style="text-align: center;"><math>1,445,448 \times 52.8/1,000 \times 0.9217 = 70,344 ( 63,481)</math></p> <p style="text-align: right;">小 計 (1) ~ (3) <math>357,843 ( 333,233)</math></p>
				<p>(定割分)</p> <p style="text-align: center;">職員基本給 管理職手当 通勤手当 住居手当 特別都市手当</p> <p>(1) 国内職員 <math>\Delta (53,737 + 2,942 + 2,162 + 682 + 3,214</math></p> <p style="text-align: center;">超過勤務手当</p> <p style="text-align: center;">+ 5,218 ) <math>\times 52.8/1,000 \times 0.9217 = \Delta \quad 3,307</math></p>



(単位:千円)

事 項 及 び 科 目	前年度予算額	平成7年度 予 算 額	対前年度比較 増 △ 減 額	積 算 基 礎
				職員基本給 (2) 在外職員 $\Delta 0 \times 52.8/1,000 \times 0.9217 = \Delta 0$ 小 計 (1) ~ (2) $\Delta 3,307$ 計 354,536 ( 330,391)
				4. 雇用保険料 (1) 国内職員 職員基本給 管理職手当 通勤手当 宿日直手当 特別手当 $(4,594,398 + 251,514 + 184,783 + 12,831 + 2,277,658$ 寒冷地手当 住居手当 単身赴任手当 特殊勤務手当 管理特勤手当 $+ 2,884 + 58,236 + 18,348 + 864 + 1,766$ 特別都市手当 超過勤務手当 $+ 274,764 + 400,957) \times 7.5/1,000 = 60,593 ( 59,041)$
				(2) 在外職員 職員基本給 特別手当 $(1,445,448 + 664,631) \times 7.5/1,000 = 15,826 ( 14,844)$ 小 計 (1) ~ (2) 76,419 ( 73,885)
				(定割分) 職員基本給 管理職手当 通勤手当 特別手当 (1) 国内職員 $\Delta (53,737 + 2,942 + 2,162 + 26,640$ 住居手当 特別都市手当 超過勤務手当 $+ 682 + 3,214 + 5,218) \times 7.5/1,000 = \Delta 710$
				職員基本給 特別手当 (2) 在外職員 $\Delta ( 0 + 0) \times 7.5/1,000 = \Delta 0$ 小 計 (1) ~ (2) $\Delta 710$ 計 75,709 ( 73,252)

(単位:千円)

事項及び科目	前年度予算額	平成7年度 予算額	対前年度比較 増△減額	積算基礎	
				[自己収入見合分]	
				雇用保険対象額	
				(1) 国内職員	$8,079,003 \times 4/1,000 = 32,316$
				(2) 在外職員	$2,110,079 \times 4/1,000 = 8,441$
					[40,757]
				小計 (1)~(2)	40,757
				(定割分)	
				(1) 国内職員	$\Delta 94,595 \times 4/1,000 = \Delta 379$
				(2) 在外職員	$0 \times 4/1,000 = \Delta 0$
					[ $\Delta 379$ ]
				小計 (1)~(2)	$\Delta 379$
				小計	[40,378]
					40,378( 39,068)
				計	[ 40,378]
					116,087( 112,320)
				5. 労働災害保険料	
				(1) 国内職員	
				職員基本給 管理職手当 通勤手当 宿日直手当	
				( 4,594,398 + 251,514 + 184,783 + 12,831	
				特別手当 寒冷地手当 住居手当 単身赴任手当 特殊勤務手当	
				+2,277,658 + 2,884 + 58,236 + 18,348 + 864	
				管理特勤手当 特別都市手当 超過勤務手当	
				+ 1,766 + 274,764 + 400,957) $\times 6/1,000 = 48,474( 47,233)$	
				(365)	
				(2) 在外職員	$9,000 \text{円} \times 366 \text{日} \times 10/1,000 \times 303 \text{人} = 9,981( 9,297)$
				小計 (1)~(2)	58,455( 56,530)
				(定割分)	
				(1) 国内職員	
				職員基本給 管理職手当 通勤手当 特別手当	
				$\Delta( 53,737 + 2,942 + 2,162 + 26,640$	
				住居手当 特別都市手当 超過勤務手当	
				+ 682 + 3,214 + 5,218) $\times 6/1,000 = \Delta 568$	
				(365)	
				(2) 在外職員	$9,000 \text{円} \times 366 \text{日} \times 10/1,000 \times \Delta 0 \text{人} = \Delta 0$
				小計 (1)~(2)	$\Delta 568$
				計	57,887( 56,024)

(単位:千円)

事 項 及 び 科 目	前年度予算額	平成7年度 予 算 額	対前年度比較 増 △ 減 額	積 算 基 礎
				<p>6. 共済組合負担金</p> <p>国内職員</p> <p>職員基本給 管理職手当 通勤手当 宿日直手当 ( 4,594,398 + 251,514 + 184,783 + 12,831</p> <p>寒冷地手当 住居手当 単身赴任手当 特殊勤務手当 管理特勤手当 + 2,884 + 58,236 + 18,348 + 864 + 1,766</p> <p>特別都市手当 超過勤務手当 + 274,764 + 400,957) × 87.6/1,000 × 40/855人</p> <p>特別手当 + 2,277,658 × 0.005 × 40/855人 =24,309 ( 21,953)</p> <p>7. 共済給付制度負担金</p> <p>在勤基本手当 配偶者手当 在外職員 (1,446,374 + 244,769) × 14.5/1,000 =24,522 ( 23,505)</p> <p>(定割分)</p> <p>在外職員 △ ( 0 + 0 ) × 14.5/1,000 =△ 0</p> <p style="text-align: right;">計 24,522 ( 23,505)</p> <p>8. 公務災害補償費</p> <p>在外職員 10,000 ( 10,000)</p> <p style="text-align: right;">合 計 1 ~ 8 [ 40,378 ] 1,399,177 ( 1,288,413)</p>

(単位:千円)

事項及び科目	前年度予算額	平成7年度 予算額	対前年度比較 増△減額	積算基礎
(目) 児童手当拠出金	(7,856) 7,770	8,006	236	<p>1. 役員分 <math>590 \times 12人 \times 12月 \times 1.1/1,000 = 94(89)</math></p> <p>2. 国内職員</p> <p>職員基本給 管理職手当 通勤手当 宿日直手当 住居手当 単身赴任手当  <math>(4,594,398 + 251,514 + 184,783 + 12,831 + 58,236 + 18,348</math>            特殊勤務手当 管理特勤手当 特別都市手当 超過勤務手当  <math>+ 864 + 1,766 + 274,764 + 400,957 +</math>            休職者給与  <math>16,622) \times 1.1/1,000 = 6,397(6,191)</math></p> <p>3. 在外職員 職員基本給  <math>1,445,448 \times 1.1/1,000 = 1,590(1,480)</math></p> <p>小計 1 ~ 3 8,081(7,760)</p> <p>(定割分)</p> <p>1. 国内職員 職員基本給 管理職手当 通勤手当 住居手当  <math>\Delta (53,737 + 2,942 + 2,162 + 682 +</math>            特別都市手当 超過勤務手当  <math>3,214 + 5,218) \times 1.1/1,000 = \Delta 75</math></p> <p>2. 在外職員 職員基本給  <math>\Delta 0 \times 1.1/1,000 = \Delta 0</math></p> <p>小計 1 ~ 2 <math>\Delta 75</math></p> <p>計 8,006(7,693)</p>

事 項 及 び 科 目	前年度予算額	平成7年度 予 算 額	対前年度比較 増 △ 減 額	積 算 基 礎
(ロ) 新規職員分	0	[ 288] 106,762	106,762	(新規増 36人 うち国内 23人 6ヶ月、在外 13人 3ヶ月)
(目) 職員基本給	0	49,087	49,087	1. 職員俸給 (1) 国内職員 267,484円×23人×6月 = 36,914 (2) 在外職員 267,484円×13人×3月×(1-0.077) = 9,629 計 (1)～(2) 46,543 2. 扶養手当 (1) 国内職員 14,952円×23人×6月 = 2,064 (2) 在外職員 13,336円×13人×3月×(1-0.077) = 480 計 (1)～(2) 2,544 合 計 1 ～ 2 49,087
(目) 職員諸手当	0	43,363	43,363	1. 管理職手当 24,514円 × 23人 × 6月 = 3,383 2. 通勤手当 国内職員 18,010円 × 23人 × 6月 = 2,486 3. 宿日直手当 1,603,800/12月 × 0人 × 6月 = 0 4. 特別手当 (1) 国内職員 職員基本給 イ. 管理職 38,978 × 1.0567 × 0.206 × 1.25/6月 = 1,768 ロ. 職務段階別増加工算 職員俸給 36,914 × 0.0157 = 580 ハ. その他の職員 職員基本給 38,978 × 1.0567 × (1-0.206) × 0.95/6月 = 5,178 小 計 イ ～ ハ 7,526

(単位:千円)

事項及び科目	前年度予算額	平成7年度 予算額	対前年度比較 増△減額	積算基礎	
				(2) 在外職員	
				イ. 管理職	職員基本給 $10,109 \times 0.061 \times 0.3/3$ 月 = 62
				ロ. 職務段階別割増加算	職員俸給 $9,629 \times 0.0064$ = 61
				ハ. その他の職員	職員基本給 $10,109 \times (1-0.061) \times 0.12/3$ 月 = 380
				小計 イ～ハ 計 (1)～(2)	503 8,029
				5. 寒冷地手当	
				(1) 定率分	俸給単価 扶養手当単価 $(267,484円 + 14,952円) \times 30 / 100 \times 13$ 人 = 1,102
				(2) 定額分	63,100円 $\times$ 13人 = 821
				(3) 石炭加算	66,500円 $\times$ 5人 + 51,600円 $\times$ 8人 = 746
				計 (1)～(3)	2,669
				6. 住居手当	
				国内職員	5,676円 $\times$ 23人 $\times$ 6月 = 784
				7. 特別都市手当	
				国内職員	職員基本給 管理職手当 $(38,978 + 3,383) \times 0.0567$ = 2,402
				8. 在勤基本手当	
				在外職員	397,792円 $\times$ 13人 $\times$ 3月 = 15,514
				9. 配偶者手当	
				在外職員	397,792円 $\times$ 20/100 $\times$ 13人 $\times$ 3月 $\times$ 0.846144 = 2,626
				10. 在外住居手当	
				在外職員	US\$2,157,698 $\times$ 98円 $\times$ 60/100 $\times$ 13人 $\times$ 3月 = 4,948
				11. 子女教育手当	
				在外職員	40,116円 $\times$ 13人 $\times$ 3月 $\times$ 1/3 = 522
				合計 1～11	43,363

(単位:千円)

事 項 及 び 科 目	前年度予算額	平成7年度 予 算 額	対前年度比較 増 △ 減 額	積 算 基 礎
(目) 超過勤務手当	0	2,836	2,836	国内職員 $\frac{\text{職員俸給平年度化額}}{2,080 \div 40 \times 44 \times 17 \text{人}} \times 1 \times 1.25 = 1,853.083 \text{ 円}$ $\text{(注) 職員俸給平年度化額 } 267,484 \text{円} \times 17 \text{人} \times 12 \text{月} = 54,568$ $1,853.083 \text{ 円} \times 17 \text{人} \times 15 \text{H} \times 6 \text{月} = 2,836$
(目) 法定福利費	0	[ 288] 11,408	11,408	1. 健康保険料 $\begin{aligned} & \text{職員基本給 管理職手当 通勤手当 宿日直手当 住居手当} \\ & \text{(1) 国内職員 ( 38,978 + 3,383 + 2,486 + 0 + 784} \\ & \quad \text{特別都市手当 超過勤務手当} \\ & \quad \text{+ 2,402 + 2,836 )} \\ & \quad \times 41.9/1,000 \times 0.933 = 1,989 \end{aligned}$ $\begin{aligned} & \text{職員基本給 在勤基本手当 配偶者手当} \\ & \text{(2) 在外職員 ( 10,109 + 15,514 + 2,626} \\ & \quad \text{子女教育手当} \\ & \quad \text{+ 522 ) } \times 41.9/1,000 \times 0.933 = 1,125 \end{aligned}$ $\text{計 (1) ~ (2) } 3,114$ 2. 厚生年金保険料 $\begin{aligned} & \text{職員基本給 管理職手当 通勤手当 宿日直手当 住居手当} \\ & \text{(1) 国内職員 ( 38,978 + 3,383 + 2,486 + 0 + 784} \\ & \quad \text{特別都市手当 超過勤務手当} \\ & \quad \text{+ 2,402 + 2,836 ) } \times 64.8/1,000 \times 0.9384 + \\ & \quad \text{特別手当 寒冷地手当} \\ & \quad \text{( 7,526 + 2,669 ) } \times 0.005 = 3,145 \end{aligned}$

(単位:千円)

事項及び科目	前年度予算額	平成7年度 予算額	対前年度比較 増△減額	積算基礎
				(2) 在外職員
				職員基本給 特別手当 $10,109 \times 64.8/1,000 \times 0.9384 + 503 \times 0.005 = 618$
				計 (1) ~ (2) 3,763
				3. 厚生年金基金
				(1) 国内職員 職員基本給 管理職手当 通勤手当 宿日直手当 住居手当 $(38,978 + 3,383 + 2,486 + 0 + 784$
				特別都市手当 超過勤務手当 $+ 2,402 + 2,836) \times 52.8/1,000 \times 0.9217 = 2,476$
				(2) 在外職員 職員基本給 $10,109 \times 52.8/1,000 \times 0.9217 = 492$
				計 (1) ~ (2) 2,968
				4. 雇用保険料
				(1) 国内職員 職員基本給 管理職手当 通勤手当 宿日直手当 住居手当 $(38,978 + 3,383 + 2,486 + 0 + 784 +$
				寒冷地手当 特別手当 特別都市手当 超過勤務手当 $2,669 + 7,526 + 2,402 + 2,836)$
				$\times 7.5/1,000 = 458$
				(2) 在外職員 職員基本給 特別手当 $(10,109 + 503) \times 7.5/1,000 = 80$
				小計 (1) ~ (2) 538



(単位：千円)

事 項 及 び 科 目	前年度予算額	平成7年度 予 算 額	対前年度比較 増 △ 減 額	積 算 基 礎
				<p>[自己収入見合分]</p> <p>(1) 国内職員 <math>61,064 \times 4/1,000 = 245</math></p> <p>(2) 在外職員 <math>10,612 \times 4/1,000 = 43</math></p> <p>小 計 (1) ~ (2) [288] 288</p> <p>計 [288] 826</p> <p>5. 労働災害保険料</p> <p>(1) 国内職員 職員基本給 管理職手当 通勤手当 宿日直手当 住居手当 ( 38,978 + 3,383 + 2,486 + 0 + 784 + 寒冷地手当 特別手当 特別都市手当 超過勤務手当 2,669 + 7,526 + 2,402 + 2,836 ) <math>\times 6/1,000 = 367</math></p> <p>(2) 在外職員 (365) <math>9,000円 \times 366日 \times 10/1,000 \times 13人 \times 3/12月 = 107</math></p> <p>計 (1) ~ (2) 474</p> <p>6. 共済給付制度負担金</p> <p>在外職員 在勤基本手当 配偶者手当 ( 15,514 + 2,626 ) <math>\times 14.5/1,000 = 263</math></p> <p>合 計 1 ~ 6 [ 288 ] 11,408</p>

(単位:千円)

事 項 及 び 科 目	前年度予算額	平成7年度 予 算 額	対前年度比較 増△減額	積 算 基 礎
(目) 児童手当拠出金	0	68	68	<p>1. 国内職員</p> <p>職員基本給 管理職手当 通勤手当 住居手当  ( 38,978 + 3,383 + 2,486 + 784</p> <p>特別都市手当 超過勤務手当  + 2,402 + 2,836 ) × 1.1/1,000 = 56</p> <p>職員基本給  2. 在外職員 10,109 × 1.1/1,000 = 12</p> <p>計 1 ~ 2 68</p>

(単位:千円)

事 項 及 び 科 目	前年度予算額	平成7年度 予 算 額	対前年度比較 増△減額	積 算 基 礎
(項) 退職給与引当金繰入	(1,237,803) 1,222,524	1,012,092	△ 210,432	全額 ☆
I. 業務運営に必要な経費	(1,237,803) 1,222,524	1,012,092	△ 210,432	
1. 一般業務経費	(1,237,803) 1,222,524	1,012,092	△ 210,432	
(イ) 既定職員分	(1,237,803) 1,222,524	1,010,671	△ 211,853	
(目) 退職給与引当金繰入	(1,237,803) 1,222,524	1,010,671	△ 211,853	1. 役員分 役員俸給 $157,128 \times 36/100 = 56,566 (55,862)$
				2. 国内職員 職員俸給 (0.9526) $4,440,990 \times 3/100 \times 0.9532 = 126,995 (123,360)$
				3. 在外職員 職員俸給 $1,400,692 \times 3/100 \times 1.08342 = 45,527 (42,409)$
				4. 特別分 (定年退職) 783,142 (1,000,606)
				計 1 ~ 4 1,012,230 (1,222,237)
				(定割分)
				1. 国内職員 職員俸給 $\Delta 51,942 \times 3/100 = \Delta 1,559$
				2. 在外職員 $\Delta 0 \times 3/100 \times 1.08342 = \Delta 0$
				計 1 ~ 2 $\Delta 1,559$
				合 計 1,010,671 (1,220,854)

(単位:千円)

事項及び科目	前年度予算額	平成7年度 算額	対前年度比較 増△減額	積算基礎															
(ロ) 新規職員分	0	1,421	1,421	(新規増 36人、うち国内 23人 6ヵ月、 在外 13人 3ヵ月)															
(目) 退職給与引当金繰入	0	1,421	1,421	<table border="0"> <tr> <td data-bbox="1075 406 1232 454">1. 国内職員</td> <td data-bbox="1254 406 1344 438">職員俸給</td> <td data-bbox="1254 430 1456 462">36,914 × 3/100</td> <td data-bbox="1612 430 1635 462">=</td> <td data-bbox="1747 430 1825 462">1,108</td> </tr> <tr> <td data-bbox="1075 502 1232 550">2. 在外職員</td> <td data-bbox="1254 502 1344 534">職員俸給</td> <td data-bbox="1254 526 1590 558">9,629 × 3/100 × 1.08342</td> <td data-bbox="1612 526 1635 558">=</td> <td data-bbox="1769 526 1825 558">313</td> </tr> <tr> <td colspan="4" data-bbox="1388 598 1612 630">合計 1 ~ 2</td> <td data-bbox="1747 598 1825 630">1,421</td> </tr> </table>	1. 国内職員	職員俸給	36,914 × 3/100	=	1,108	2. 在外職員	職員俸給	9,629 × 3/100 × 1.08342	=	313	合計 1 ~ 2				1,421
1. 国内職員	職員俸給	36,914 × 3/100	=	1,108															
2. 在外職員	職員俸給	9,629 × 3/100 × 1.08342	=	313															
合計 1 ~ 2				1,421															

退職給与引当金繰入

技術協派遣職員給与

事項及び科目	前年度予算額	平成7年度 予算額	対前年度比較 増△減額	積算基礎
(項) 技術協力派遣職員給与	(337,053) 337,053	[366,175] 366,175	29,122	
(目) 技術協力派遣職員給与	(337,053) 337,053	[366,175] 366,175	29,122	<p>(692,100) (487) 719,400 × 509人・月 = 366,175 (337,053)</p>

退職給与  
引当金繰入

技術協力  
派遣職員給与

(単位：千円)

事項及び科目	前年度予算額	平成7年度 予算額	対前年度比較 増△減額	積算基礎		
(項) 業務管理諸費	(7,700,620) 8,060,332	[ 744,467] 8,756,551	696,219	(127,065) (内 消費税 139,586)		
7年度事項別・科目別要求額						
科目	前年度予算額	平成7年度 要求額	I. 業務運営に 必要な経費	II. 事業運営に 必要な経費	III. 附属機関及び国内 支部に必要な経費	
(項) 業務管理諸費	[ 873,608] 8,060,332	[ 744,467] 8,756,551	[ 609,070] 7,311,347	136,891	[ 135,397] 1,308,313	
(目) 外国出張旅費	74,480	77,383	77,383			
(目) 外国赴任旅費	365,446	388,319	388,319			
(目) 在外職員活動旅費	57,927	56,176	54,549	1,627		
(目) 子女呼寄せ旅費	5,558	6,171	6,171			
(目) 一時帰国旅費	138,311	161,785	161,785			
(目) 現地調査費	1,245	1,149	1,149			
(目) 地域別会議旅費	3,246	3,001	3,001			
(目) 親族緊急派遣費	974	1,074	1,074			
(目) 謝金	[ 6,060] 310,331	[ 9,317] 342,475	275,484	54,681	[ 9,317] 12,310	
(目) 職員旅費	36,191	39,618	18,982	17,692	2,944	
(目) 赴任旅費	21,995	22,149	20,268	1,881		
(目) 委員旅費	3,320	1,439	1,439			
(目) 庁費	[ 594,408] 6,302,608	[ 564,841] 6,888,539	[ 564,196] 5,661,270	59,645	[ 645] 1,167,624	
(目) 広報諸費	98,519	98,475	98,475			
(目) 移住地管理費	3,299	3,053	3,053			
(目) 渡切費	363,742	495,436	494,071	1,365		
(目) 共済会負担金	[43,029] 43,029	[44,874] 44,874	[44,874] 44,874			
(目) 国内研修施設勘定へ繰入	[230,111] 230,111	[123,435] 123,435			[123,435] 123,435	

諸業務  
管理  
費経業  
務運  
営

事項及び科目	前年度予算額	平成7年度 予算額	対前年度比較 増△減額	積算基礎				
I. 業務運営に必要な経費	(6,442,755) 6,750,555	[ 609,070] 7,311,347	560,792	(107,766) (内 消費税 112,452)	7年度事項別・科目別要求額			
事項	I 業務運営に必要な経費							
科目	1. 一般業務 経費	2. 在外事務所 経費	3. 国際協力 計画調整調査及 び効果測定経費	4. 情報管理 経費	5. 電子計算機 関係経費	6. 広報経費	7. 青年海外 協力隊経費	計
(項) 業務管理諸費	[ 605,370] 2,978,030	[ 3,700] 2,846,455	19,767	31,250	489,804	117,820	828,221	[ 609,070] 7,311,347
(目) 外国出張旅費	64,696		12,687					77,383
(目) 外国赴帰任旅費		388,319						388,319
(目) 在外職員活動旅費		54,549						54,549
(目) 子女呼寄せ旅費		6,171						6,171
(目) 一時帰国旅費		161,785						161,785
(目) 現地調査費	724		425					1,149
(目) 地域別会議旅費		3,001						3,001
(目) 親族緊急派遣費		1,074						1,074
(目) 諸謝金	74,545	54,914	2,344	2,382	137,828	1,091	2,380	275,484
(目) 職員旅費	10,327		786			444	7,425	18,982
(目) 赴任旅費	19,267						1,001	20,268
(目) 委員旅費	684		661	94				1,439
(目) 庁費	[ 560,496] 2,762,913	[ 3,700] 1,679,518	2,864	28,774	351,976	17,810	817,415	[ 564,196] 5,661,270
(目) 広報諸費						98,475		98,475
(目) 移住地管理費		3,053						3,053
(目) 渡切費		494,071						494,071
(目) 共済会負担金	[44,874] 44,874							[44,874] 44,874

諸業  
務管  
理費

経業  
務運  
営費

(単位：千円)

事項及び科目	前年度予算額	平成7年度 予算額	対前年度比較 増△減額	積算基礎
1. 一般業務経費	(2,828,478) 2,877,137	[ 605,370] 2,978,030	100,893	(内 消費税 (65,289) 66,996)
(1) 管理経費	(2,813,447) 2,860,316	[ 605,370] 2,959,633	99,317	(内 消費税 (65,165) 66,745)
(イ) 既定分	(2,813,447) 2,860,316	[ 605,370] 2,958,497	98,181	(内 消費税 (65,133) 66,717)
(目) 諸謝金	(59,440) 60,276	60,276	0	(内 消費税 7)
				1. 顧問謝金☆
				(1) 顧問謝金
				$(593,000円 + 593,000円 \times 0.08) \times 1人 \times 12月 = 7,685(7,685)$
				(2) 特別慰労金
				$\{593,000円 \times 0.08\} + \{593,000円 \times 1.25\} \times 3.8 = 2,997(2,997)$
				(3) 退職慰労金
				$593,000円 \times \frac{36}{100} \times 12月 = 2,562(2,562)$

管理  
経費経一  
般業  
務



事項及び科目	前年度予算額	平成7年度 予算額	対前年度比較 増△減額	積算基礎
				(4) 社会保険料
				イ. 健康保険料
				641 × 1人 × 12月 × $\frac{42}{1,000}$ = 323 ( 323)
				ロ. 厚生年金保険料
				410 × 1人 × 12月 × $\frac{37}{1,000}$ = 182 ( 182)
				ハ. 厚生年金基金
				440 × 1人 × 12月 × $\frac{41}{1,000}$ = 216 ( 216)
				小計 イ～ハ 721 ( 721)
				計 (1)～(4) 13,965 ( 13,965)
				2. その他の謝金
				(1) 技術顧問謝金 ☆
				417,320円 × 1人 × 12月 = 5,008 ( 5,008)
				332,620円 × 5人 × 12月 = 19,958 ( 19,958)
				小計 = 24,966 ( 24,966)

(単位:千円)

事項及び科目	前年度予算額	平成7年度 予算額	対前年度比較 増△減額	積算基礎	
				(2) 調査委託謝金 ☆  68,870円 × 2人 × 12月	= 1,653( 1,653)
				(3) 会計士謝金 ☆  51,710円 × 2人 × 12月	= 1,241( 1,241)
				(4) 医師謝金 ☆  280,960円 × 1人 × 12月	= 3,372( 3,372)
				(5) 弁護士謝金 ☆  50,560円 × 3人 × 12月	= 1,821( 1,821)
				(6) 看護婦謝金 ☆  163,464円 × 1人 × 12月	= 1,962( 1,962)
				(7) 委託謝金  88,420円 × 1人 × 12月 × 0.9	= 955( 955)

事 項 及 び 科 目	前年度予算額	平成7年度 予 算 額	対前年度比較 増△減額	積 算 基 礎
				<p>(8) 入札予定価格調査謝金</p> <p style="padding-left: 40px;"><math>3,550円 \times 20人 \times 0.9 = 64( 64)</math></p> <p>(9) 検査謝金</p> <p style="padding-left: 40px;"><math>4,250円 \times 20人 \times 0.9 = 77( 77)</math></p> <p>(10) 作業部会専門講師謝金 ☆</p> <p style="padding-left: 40px;"><math>3,310円 \times 5人 \times 5日 \times 2件 = 166( 166)</math></p> <p>(11) 語学検定謝金</p> <p style="padding-left: 20px;">海 外</p> <p style="padding-left: 40px;"><math>138,142円 \times 4人 \times 1回 \times 0.9 = 497( 497)</math></p> <p style="padding-left: 20px;">国 内</p> <p style="padding-left: 40px;"><math>138,142円 \times 3人 \times 2回 \times 0.9 = 746( 746)</math></p> <p style="padding-left: 100px;">計</p> <p style="padding-left: 120px;"><math>1,243( 1,243)</math></p> <p>(12) 嘱託謝金</p> <p style="padding-left: 20px;">イ. 一 般</p> <p style="padding-left: 40px;"><math>89,070円 \times 3人 \times 12月 \times 0.9 = 2,886( 2,886)</math></p> <p style="padding-left: 40px;"><math>3,540円 \times 30人 \times 0.9 = 96( 96)</math></p>

(単位:千円)

事項及び科目	前年度予算額	平成7年度 予算額	対前年度比較 増△減額	積算基礎
				口. 語学 ☆ 英語 $130,330円 \times 1人 \times 12月 = 1,564 (1,564)$ 仏語 $18,030円 \times 60人月 = 1,082 (1,082)$ 西語 $18,030円 \times 60人月 = 1,082 (1,082)$ 小計 3,728 (3,728)
				八. 入植地管理謝金 ☆ $108,960円 \times (12月 + 4.8月) \times 1人 = 1,831 (1,831)$ 計 イ ~ ハ 8,541 (8,541)
				(13) 配偶者派遣前オリエンテーション謝金 ㊦ $(25,000円) \times 1.03 \times 10回 = 250 (250)$ 計 (1) ~ (13) = 46,311 (46,311)
				総計 1 + 2 60,276 (60,276)

事項及び科目	前年度予算額	平成7年度 予算額	対前年度比較 増△減額	積算基礎				
(目) 赴任旅費	(19,267) 19,267	19,267	0	(内 消費税 561) ☆				
⑧								
区分	等級	基準地	鉄道賃	日当	宿泊料	移転料	着後手当	計
赴任旅費	3	大阪	13,480円 × 2.5人 = 33,700円	(1,900円 × 1.326 × 1日) × (1 + $\frac{2}{3}$ + $\frac{1}{3}$ ) = 5,039円	(9,900円 × 1.326 × 1泊) × (1 + $\frac{2}{3}$ + $\frac{1}{3}$ ) = 26,255円	185,000円 × 1.343 = 248,455	(15,700円 × 5日) × (1 + $\frac{2}{3}$ + $\frac{1}{3}$ ) = 156,468円	469,917円
					@ 469,917円 × 41人 = 19,267 (19,267)			

(単位:千円)

事 項 及 び 科 目	前年度予算額	平成7年度 予 算 額	対前年度比較 増 △ 減 額	積 算 基 礎																																
(目) 職 員 旅 費	(6,178) 7,268	7,739	471	(212) (内 消費税 225) 1. 役 員 分 ④ (1) 一 般																																
				<table border="1"> <thead> <tr> <th>基 準 地</th> <th>等 級</th> <th>期 間</th> <th>鉄 道 賃</th> <th>急 行 料 等</th> <th>日 当</th> <th>宿 泊 料</th> <th>計</th> </tr> </thead> <tbody> <tr> <td>大 阪</td> <td>役 員</td> <td>2泊 3日</td> <td>8,340円× 2=16,680円</td> <td>9,690円× 2=19,380円</td> <td>2,500円× 3日= 7,500円</td> <td>12,500円× 2泊=25,000円</td> <td>68,560円</td> </tr> </tbody> </table> <p style="text-align: right;">@ 68,560円 × 1.178/ 1.015 × 12回 = 955 ( 955)</p> <p>(2) 集団研修コース開閉講式</p> <table border="1"> <thead> <tr> <th>基 準 地</th> <th>等 級</th> <th>期 間</th> <th>鉄 道 賃</th> <th>急 行 料 等</th> <th>日 当</th> <th>宿 泊 料</th> <th>計</th> </tr> </thead> <tbody> <tr> <td>名 古 屋</td> <td>役 員</td> <td>1泊 2日</td> <td>5,970円× 2=11,940円</td> <td>7,830円× 2=15,660円</td> <td>2,500円× 2日= 5,000円</td> <td>12,500円× 1泊=12,500円</td> <td>45,100円</td> </tr> </tbody> </table> <p style="text-align: right;">@ 45,100円 × 1.178/1.015 × 13回 (11) = 680 ( 576)</p> <p style="text-align: right;">小 計 (1) + (2) 1,635 ( 1,531)</p>	基 準 地	等 級	期 間	鉄 道 賃	急 行 料 等	日 当	宿 泊 料	計	大 阪	役 員	2泊 3日	8,340円× 2=16,680円	9,690円× 2=19,380円	2,500円× 3日= 7,500円	12,500円× 2泊=25,000円	68,560円	基 準 地	等 級	期 間	鉄 道 賃	急 行 料 等	日 当	宿 泊 料	計	名 古 屋	役 員	1泊 2日	5,970円× 2=11,940円	7,830円× 2=15,660円	2,500円× 2日= 5,000円	12,500円× 1泊=12,500円	45,100円
基 準 地	等 級	期 間	鉄 道 賃	急 行 料 等	日 当	宿 泊 料	計																													
大 阪	役 員	2泊 3日	8,340円× 2=16,680円	9,690円× 2=19,380円	2,500円× 3日= 7,500円	12,500円× 2泊=25,000円	68,560円																													
基 準 地	等 級	期 間	鉄 道 賃	急 行 料 等	日 当	宿 泊 料	計																													
名 古 屋	役 員	1泊 2日	5,970円× 2=11,940円	7,830円× 2=15,660円	2,500円× 2日= 5,000円	12,500円× 1泊=12,500円	45,100円																													

(64)

(単位：千円)

事項及び科目	前年度予算額	平成7年度予算額	対前年度比較増△減額	積算基礎			
				2. 職員分 ⑩ (1) 国際研修センター監査指導			
基準地	等級	期間	鉄道賃	急行料等	日当	宿泊料	計
名古屋	3	2泊3日	5,970円×2=11,940円	4,410円×2=8,820円	1,900円×3日=5,700円	9,900円×2泊=19,800円	46,260円
							@ 46,260円×1.178/1.015×2人×6ヶ所×1回 = 644( 644)
							(2) 国内支部予算会計指導
基準地	等級	期間	鉄道賃	急行料等	日当	宿泊料	計
大阪	4	2泊3日	8,340円×2=16,680円	5,140円×2=10,280円	1,800円×3日=5,400円	9,200円×2泊=18,400円	50,760円
							@ 50,760円×1.178/1.015×23人 = 1,355( 1,355)
							(3) 移住センター事務連絡
基準地	等級	期間	鉄道賃	急行料等	日当	宿泊料	計
根岸	4	日帰り	610円×2=1,220円	0	0	0	1,220円
							@ 1,220円×17回 = 21( 21)

(単位：千円)

事 項 及 び 科 目	前年度予算額	平成7年度 予算額	対前年度比較 増△減額	積 算 基 礎			
(4) 役員随行							
基準地	等級	期 間	鉄 道 賃	急 行 料 等	日 当	宿 泊 料	計
大 阪	3	2泊 3日	8,340円× 2=16,680円	5,140円× 2=10,280円	1,900円× 3日= 5,700円	9,900円× 2泊=19,800円	52,460円
				$\textcircled{\text{R}} 52,460\text{円} \times 1.178/1.015 \times 12\text{回} = 731(\text{731})$			
(5) 業務状況視察							
基準地	等級	期 間	鉄 道 賃	急 行 料 等	日 当	宿 泊 料	計
大 阪	3	2泊 3日	8,340円× 2=16,680円	5,140円× 2=10,280円	1,900円× 3日= 5,700円	9,900円× 2泊=19,800円	52,460円
				$\textcircled{\text{R}} 52,460\text{円} \times 1.178/1.015 \times 2\text{人} \times 20 = 2,435(\text{2,435})$			
(6) 語学検定							
基準地	等級	期 間	鉄 道 賃	急 行 料 等	日 当	宿 泊 料	計
大 阪	3	3泊 4日	8,340円× 2=16,680円	5,140円× 2=10,280円	1,900円× 4日= 7,600円	9,900円× 3泊=29,700円	64,260円
				$\textcircled{\text{R}} 64,260\text{円} \times 1.178/1.015 \times 1\text{人} \times 2\text{回} = 149(\text{149})$			





(単位:千円)

事項及び科目	前年度予算額	平成7年度 予算額	対前年度比較 増△減額	積算基礎
(目) 庁 費	(2,622,689) 2,666,090	[ 560,496] 2,760,921	94,831	<p>(内) 消費税 (64,360) 65,924</p> <p>1. 人当庁費 ☆</p> <p>(12) (589) (75) 役員 12人、本部 571人、青年海外協力隊 83人、</p> <p>(105) (9) 国際研修センター 128人、海外移住センター 8人、</p> <p>(19) (46) (283) 国際協力総合研修所 19人、国内支部 46人、在外事務所 303人</p> <p>6年度末 計 (1,138) 1,170人</p> <p>(1) 国内分 ㊦ <math>41,382円 \times 1.03 \times 857人 \times 0.9 = 32,875( 32,841)</math> <sup>(846)</sup></p> <p>(2) 海外分 ㊧ <math>62,210円 \times 303人 \times \frac{98}{225} \times 0.9 = 7,389( 7,597)</math> <sup>(283) (106)</sup></p> <p>小 計 (1) + (2) 40,264( 40,438)</p> <p>2. 厚生費 ☆</p> <p>(1) 人当厚生費</p> <p>イ. 国内分 ㊦ <math>3,922円 \times 1.03 \times 857人 = 3,462( 3,460)</math> <sup>(846)</sup></p> <p>ロ. 海外分 ㊧ <math>10,000円 \times 303人 \times \frac{98}{238} = 1,248( 1,285)</math> <sup>(283) (106)</sup></p> <p>小 計 イ + ロ 4,710( 4,745)</p>



(単位:千円)

事 項 及 び 科 目	前年度予算額	平成7年度 予算額	対前年度比較 増△減額	積 算 基 礎
				H. グランド借上げ費
				野球場 $1,593円 \times 1.03 \times 5H \times 2回 \times 12月 \times 0.9 = 178(178)$
				テニスコート $25,500円 \times 1.03 \times 12月 \times 0.9 = 284(284)$
				小 計 462(462)
				計 A ~ H 24,160(24,331)
				ロ. 海外分
				㊦ A. レクリエーション費 $4,020円 \times 303人 \times \frac{(283)}{225} \times 0.9 \times \frac{(106)}{98} = 477(516)$
				B. 緊急医療経費
				$6,430円 \times \frac{1}{12} 月 \times (73人 \times 2.5 \times 12月) \times \frac{(64)}{12} = 1,173(1,109)$
				小 計 A + B = 1,650(1,625)
				合 計 イ + ロ = 25,810(25,956)
				総 計 (1) ~ (2) = 30,520(30,701)



(単位:千円)

事項及び科目	前年度予算額	平成7年度 予算額	対前年度比較 増△減額	積算基礎	
				(2) カセットプリンター	350,000円×1.03×2×0.9= 649( 649)
				(3) シュレッダー	500,000円×1.03×3×0.9= 1,391( 1,391)
				(4) 電動タイプライター	300,000円×1.03×4×0.9= 1,112( 1,112)
				(5) 応接セット	168,330円×1.03×3×0.9= 468( 468)
				(6) 研修施設初度備品(自己収入見合)(前年度限り)	0( [93,161] 93,161)
				合 計 (1)～(5)	[ 93,161] 20,217( 113,378)
				4. 消耗品費 ㊟	
				(1) 用紙帳簿類	245,583円×1.03×12月×0.9= 2,731( 2,731)
				(2) 雑誌新聞購読料	71,250円×1.03×12月×0.9= 793( 793)
				(3) その他事務用品	84,100円×1.03×12月×0.9= 936( 936)
				計 (1)～(3)	4,460( 4,460)
				5. 被服費 ㊟	
				(1) タイピスト、秘書	10,000円×1.03×15人×0.9= 139( 139)
				(2) 運転手	20,000円×1.03×16人×2着×0.9= 593( 593)
				計 (1)～(2)	732( 732)

(単位：千円)

事 項 及 び 科 目	前年度予算額	平成7年度 予 算 額	対前年度比較 増 △ 減 額	積 算 基 礎
				<p>6. 印刷製本費 ㊦</p> <p>(1) 予算関係 ☆</p> <p style="padding-left: 40px;">631円 × 1.03 × 375部 × 20種 × 0.9 = 4,387 ( 4,387)</p> <p>(2) 経理決算関係</p> <p style="padding-left: 40px;">654円 × 1.03 × 290部 × 15種 × 0.9 = 2,637 ( 2,637)</p> <p>(3) 物品不動産管理関係及台帳類</p> <p style="padding-left: 40px;">18.6円 × 1.03 × 1,500部 × 30種 × 0.9 = 776 ( 776)</p> <p>(4) 法令規程追録</p> <p style="padding-left: 40px;">394円 × 1.03 × 500部 × 3回 × 0.9 = 548 ( 548)</p> <p>(5) 事業団通達事例</p> <p style="padding-left: 40px;">3,336円 × 1.03 × 300部 × 3回 × 0.9 = 2,783 ( 2,783)</p> <p>(6) 関係国法例集(原文対比和訳)</p> <p style="padding-left: 40px;">550円 × 1.03 × 100部 × 7種 × 0.9 = 357 ( 357)</p> <p>(7) 移住地概況</p> <p style="padding-left: 40px;">423円 × 1.03 × 400部 × 0.9 = 157 ( 157)</p>

(単位:千円)

事 項 及 び 科 目	前年度予算額	平成7年度 予 算 額	対前年度比較 増 △ 減 額	積 算 基 礎
				(8) 機関誌「移住研究」 171円×1.03× 2,000部× 2回× 0.9 = 634( 634)
				(9) 移住執務月報 468円×1.03× 100部× 2種× 12月 × 0.9 = 1,041( 1,041)
				(10) 融資業務諸報告用紙 13,500円 × 1.03 × 12月 × 0.9 = 150( 150)
				(11) 入植地管理業務諸用紙 9.7円 × 1.03 × 1,810部 × 4種 × 0.9 = 65( 65)
				(12) 証 憑 書 製 本 223円 × 1.03 × 773冊 × 0.9 = 160( 160)
				(13) 在外經理の手引 5,650円 × 250 部 × 1.03 = 1,455( 1,455)
				(14) その他諸資料 62.3円×1.03× 250部×30種×12月× 0.9 = 5,197( 5,197)
				計 (1) ~ (14) 20,347( 20,347)



(単位:千円)

事 項 及 び 科 目	前年度予算額	平成7年度 予 算 額	対前年度比較 増△減額	積 算 基 礎
				<p>7. 通信運搬費 ⑧</p> <p>(1) 電 話 料 (旧庁舎及び新庁舎)</p> <p>イ. 電話交換維持費</p> $56.944円 \times 1.03 \times 3台 \times 12月 \times 0.9 = 1,900 ( 1,900)$ <p>ロ. 基本料</p> $1,932円 \times 1.03 \times 50本 \times 3台 \times 12月 = 3,581 ( 3,581)$ <p>ハ. 内線使用料</p> $149円 \times 1.03 \times 350本 \times 3台 \times 12月 \times 0.9 = 1,741 ( 1,741)$ <p>ニ. 度数料</p> $7.4円 \times 1.03 \times 203回 \times 25日 \times 50本 \times 3台 \times 12月 \times 0.9 \times 0.9685 = 60,690 ( 60,690)$ <p>ホ. 市外通話料</p> $270円 \times 1.03 \times 24通話 \times 350回 \times 12月 \times 0.9 = 25,229 ( 25,229)$ <p>ヘ. 国際通話料</p> $7,462円 \times 1.03 \times 18回 \times \overset{(52)}{53分所} \times 0.9 = 6,599 ( 6,475)$

(単位:千円)

事 項 及 び 科 目	前年度予算額	平成7年度 予 算 額	対前年度比較 増 △ 減 額	積 算 基 礎
				ト. 専用電話料
				外務省分 $2,250円 \times 1.03 \times 12月 \times 0.9 = 25(25)$
				東京センター分 $1,625円 \times 1.03 \times 2本 \times 12月 \times 0.9 = 36(36)$
				小 計 61(61)
				計 イ ～ ト 99,801(99,677)
				(2) テレックス
				イ. 機器使用料
				$22,125円 \times 1.03 \times 3台 \times 12月 = 821(821)$
				ロ. 通信費
				$840円 \times 1.03 \times 20分 \times 25日 \times 12月 \times 0.9 = 4,672(4,672)$
				業務委託分
				$840円 \times 1.03 \times 45分 \times 25日 \times 12月 = 11,680(11,680)$
				計 イ + ロ 17,173(17,173)

(単位:千円)

事 項 及 び 科 目	前年度予算額	平成7年度 予 算 額	対前年度比較 増 △ 減 額	積 算 基 礎
				(3) 郵便料 (国内) 普通郵便 $80円 \times 240通 \times 20日 \times 12月 \times 0.9 = 4,147 ( 4,147)$  八 方 キ $50円 \times 25 通 \times 20 日 \times 12 月 \times 0.9 = 270 ( 270)$  速 達 $270円 \times 25 通 \times 20 日 \times 12 月 \times 0.9 = 1,458 ( 1,458)$  書 留 $350円 \times 36 通 \times 20 日 \times 12 月 \times 0.9 = 2,722 ( 2,722)$  小 包 $520円 \times 150ヶ \times 12 月 \times 0.9 = 842 ( 842)$  (国 外) 航 空 便 $334円 \times 1.03 \times 1,650通 \times 12 月 \times 0.9 = 6,130 ( 6,130)$  業務委託分 $334円 \times 1.03 \times 1,196通 \times 12月 = 4,938 ( 4,938)$

(単位:千円)

事 項 及 び 科 目	前年度予算額	平成7年度 予算額	対前年度比較 増△減額	積 算 基 礎
				小 包
				$653円 \times 1.03 \times 60ヶ \times 12月 \times 0.9 = 435(435)$
				計 20,942(20,942)
				(4) 印刷物発送費
				イ. 事務用印刷物等送付
				$554,417円 \times 1.03 \times 12月 \times 0.9 = 6,168(6,168)$
				ロ. 在外事務所等伝票他送付
				$19,275円 \times 1.03 \times 10Kg \times 12月 \times 0.9 = 2,144(2,144)$
				計 イ + ロ 8,312(8,312)
				(5) 電報料
				イ. 国内
				$149円 \times 1.03 \times 317通 \times 12月 \times 0.9 = 525(525)$
				ロ. 国外
				$3,718円 \times 1.03 \times 250通 \times 12月 \times 0.9 = 10,340(10,340)$

(単位：千円)

事 項 及 び 科 目	前年度予算額	平成7年度 予 算 額	対前年度比較 増 △ 減 額	積 算 基 礎
				業務委託分 $3,718円 \times 1.03 \times 250回 \times \frac{1}{2} \times 12月 = 5,745 ( 5,745)$
				計 イ + ロ 16,610 ( 16,610)
				(6) ファクシミリ回線使用料
				業務委託分 $545円 \times 1.03 \times 27回 \times 25日 \times 12月 \times 3台 = 13,641 ( 13,641)$
				合 計 (1) ~ (6) 176,479 ( 176,355)
				8. 光熱水料 ㊟
				(1) 共通相当割当額
				イ. 三井ビル庁舎
				電 気 $34.4円 \times 1.03 \times 60.32万kw \times 12月 \times 0.88 \times 0.95 \times 0.9 \times 100/105$ $\times 0.97 \times 0.981 = 17,488 ( 17,488)$
				ガ ス $167,060円 \times 1.03 \times 12月 \times 0.88 \times 0.93 \times 0.9 \times 100/102 \times 0.958$ $\times 0.971 = 1,387 ( 1,387)$
				水 道 $234,000円 \times 1.03 \times 12月 \times 0.9 = 2,603 ( 2,603)$
				小 計 21,478 ( 21,478)

(単位：千円)

事項及び科目	前年度予算額	平成7年度 予算額	対前年度比較 増△減額	積算基礎
				ロ. 経協ビル庁舎
				電気 $19,040,040円 \times 1.03 \times \frac{39.7}{100} \times 0.88 \times 0.95 \times 0.9 \times 100/105$ $\times 0.97 \times 0.981 = 5,309 ( 5,309)$
				ガス $864,760円 \times 1.03 \times \frac{39.7}{100} \times 0.88 \times 0.93 \times 0.9 \times 100/102$ $\times 0.958 \times 0.971 = 238 ( 238)$
				燃料 $1,846,310円 \times 1.03 \times \frac{39.7}{100} \times 0.71 \times 0.91 \times 0.9 \times 0.92 \times 1.25$ $\times 0.93 \times 0.94 \times 0.96 = 424 ( 441)$
				水道 $7,167,264円 \times 1.03 \times \frac{39.7}{100} \times 0.9 = 2,638 ( 2,638)$
				小計 8,609 ( 8,626)
				計 イ + ロ 30,087 ( 30,104)
				(2) 電子計算機室 (経協ビル庁舎)
				電気 $22.36円 \times 1.03 \times 78KVA \times 12H \times 25日 \times 12月 \times 0.95 \times 0.9 \times 100/105$ $\times 0.97 \times 0.981 = 5,011 ( 5,011)$
				合計 (1) + (2) 35,098 ( 35,115)
				9. 借料及び損料 ☆
				(1) 事務所借料 (三井ビル) ㊦
				イ. 事務所 (45~48階)
				$11,900円 \times 1.03 \times 6,718.80m^2 \times 9月^{(12)} = 741,171 ( 988,228)$
				$13,090円 \times 1.03 \times 6,718.80m^2 \times 3月 = 271,763 ( 0)$

(単位：千円)

事 項 及 び 科 目	前年度予算額	平成7年度 予 算 額	対前年度比較 増 △ 減 額	積 算 基 礎
				事務所 (49階)
				11,700円 × 1.03 × 839.85m <sup>2</sup> × 12月 = 121,452 ( 121,452)
				事務所 (50階)
				23,000円 × 1.03 × 599.39m <sup>2</sup> × 12月 = 170,395 ( 170,395)
				小 計 1,304,781 (1,280,075)
				ロ. コア 70,372 ( 68,648)
				8,360円 × 1.03 × 664.36m <sup>2</sup> × <sup>(12)</sup> 9月 = 51,486 ( 68,648)
				9,200円 × 1.03 × 664.36m <sup>2</sup> × 3月 = 18,886 ( 0)
				ハ. 倉庫 4,302 ( 4,197)
				6,630円 × 1.03 × 51.22m <sup>2</sup> × <sup>(12)</sup> 9月 = 3,148 ( 4,197)
				7,290円 × 1.03 × 51.22m <sup>2</sup> × 3月 = 1,154 ( 0)
				ニ. 車庫
				93,850円 × 1.03 × 30台 × 12月 = 34,800 ( 34,800)
				計 イ ~ ニ 1,414,255 (1,387,720)
				(2) 経済協力センター土地借料
				イ. アジア経済研究所所有地借料
				建物敷地
				{ 386,790円 × 0.06 × 752.8m <sup>2</sup> + <sup>(27,304,750)</sup> 33,303,718円 × $\frac{752.8 \text{ m}^2}{3,378.5}$ } × $\frac{39.7}{100}$
				= 9,882 ( 9,351)

(単位：千円)

事項及び科目	前年度予算額	平成7年度 予算額	対前年度比較 増△減額	積算基礎
				駐車場敷地 $\{ 386,790円 \times 0.06 \times 306.9m^2 + \frac{(27,304,750)}{33,303.718円} \times \frac{306.9 m^2}{3,378.5} \}$ $\times \frac{14}{21} \text{台} = 6,765 ( 6,402)$
				ロ. 民有地借料 $685,321円 \times 12月 \times \frac{39.7}{100} = 3,265 ( 3,265)$
				計 イ～ロ = 19,912 ( 19,018)
				(3) ゼロックス借料 ㊟ $97,630円 \times 1.03 \times \frac{(15)}{18} \text{台} \times 12月 = 21,721 ( 18,101)$
				(4) 事務合理化機器 ㊟ イ. ワードプロセッサ借料 $86,560円 \times 1.03 \times \frac{(20)}{22} \text{台} \times 12月 = 23,537 ( 21,398)$
				ロ. パーソナルコンピューター借料 $22,430円 \times 1.03 \times \frac{(5)}{20} \text{台} \times 12月 = 5,545 ( 1,386)$



(単位:千円)

事 項 及 び 科 目	前年度予算額	平成7年度 予 算 額	対前年度比較 増 △ 減 額	積 算 基 礎
				ハ. 光ディスク借料
				290,000円 × 1.03 × 2台 × 12月 = 7,169 ( 7,169)
				計 イ ~ ハ 36,251 ( 29,953)
				(5) 在外住宅借上料 3,674+299,652(自己収入見合分) = [299,652][ 326,350]
				特 別 分 38,521 ( 38,521)
				計 [299,652][ 326,350]
				341,847 ( 368,545)
				(6) 国内住宅借上料 ㊦
				イ. 地方分 98,300円 × 1.03 × <sup>(22)</sup> 27戸 × 12月 = 32,805 ( 26,730)
				98,300円 × 1.03 × 10戸 × 3月 = 3,037 ( 0)
				ロ. 建替分 120,000円 × 1.03 × 9戸 × 9月 = 10,012 ( 0)
				小 計 45,854 ( 26,730)
				ハ. 自己収入見合分
				A. 独身用 44,230円×1.03×40戸×12月 = [21,867][ 21,867]
				( 0) [ 7,416][ 0]
				60,000円×1.03×10戸×12月 = 7,416 ( 0)
				B. 世帯用 120,000円×1.03×2戸×12月 = [ 2,966][ 0]
				(0) 2,966 ( 0)
				小 計 [32,249][ 21,867]
				32,249 ( 21,867)
				計 イ ~ ハ [32,249][ 21,867]
				78,103 ( 48,597)
				(7) ファクシミリ ㊦
				業務委託分借料 80,000円× 1.03 × 3台×12月 = 2,967( 2,967)
				合 計 (1) ~ (7) [ 331,901][ 348,217]
				1,915,056( 1,874,901)

(単位：千円)

事 項 及 び 科 目	前年度予算額	平成7年度 予算額	対前年度比較 増△減額	積 算 基 礎	
				10. 会 議 費 ⑩	
				理 事 会	
				$205円 \times 1.03 \times 18人 \times 4回 \times 12月 \times 0.9$	= 164 ( 164)
				部 長 会	
				$205円 \times 1.03 \times 23人 \times 4回 \times 12月 \times 0.9$	= 210 ( 210)
				全国支部長会議	
				$314円 \times 1.03 \times 86人 \times 1回 \times 0.9$	= 25 ( 25)
				関係各省連絡会議	
				$318円 \times 1.03 \times 10人 \times 6回 \times 12月 \times 0.9$	= 212 ( 212)
				一般事務打合せ	
				$200円 \times 1.03 \times 16人 \times 24回 \times 12月 \times 0.9$	= 854 ( 854)
				確定選考連絡会議	
				$317円 \times 1.03 \times 10人 \times 4回 \times 12月 \times 0.9$	= 141 ( 141)
				特別会議	
				$63,590円 \times 1.03 \times 2回 \times 12月 \times 0.9$	= 1,415 ( 1,415)
				計	3,021 ( 3,021)

(単位：千円)

事項及び科目	前年度予算額	平成7年度 予算額	対前年度比較 増△減額	積算基礎
11. 交通費 ⑧				
地下鉄等				
				89円 × 1.03 × 2,567回 × 0.9 = 212 ( 212)
自動車				
				327円 × 1.03 × 645回 × 0.9 = 196 ( 196)
自動車借上料				
				6,575円 × 1.03 × 7台 × 25回 × 12月 × 0.9 = 12,800 ( 12,800)
				計 13,208 ( 13,208)
12. 図書購入費 ⑧				
執務参考図書(和書)				
				676円 × 1.03 × 720冊 × 0.9 = 451 ( 451)
執務参考図書(洋書)				
				1,797円 × 1.03 × 360冊 × 0.9 = 600 ( 600)
				計 1,051 ( 1,051)

(単位:千円)

事項及び科目	前年度予算額	平成7年度 予算額	対前年度比較 増△減額	積算基礎	
				<p>13. 賃 金</p> <p>(1) 常備賃金 ☆</p> <p>一般事務</p> <p>62,910円 × 2人 × (12月 + 4.9月) = 2,126 ( 2,126)</p> <p>会計事務</p> <p>127,130円 × 1人 × (12月 + 4.9月) = 2,148 ( 2,148)</p> <p>小 計 4,274 ( 4,274)</p> <p>(2) 臨時雇賃金</p> <p>2,420円 × 6人 × 13日 × 6月 × 0.9 = 1,019 ( 1,019)</p> <p>2,420円 × 10人 × 14日 × 12月 × 0.9 = 3,659 ( 3,659)</p> <p>2,420円 × 1,390人 × 0.9 = 3,027 ( 3,027)</p> <p>小 計 7,705 ( 7,705)</p> <p>計 (1) + (2) 11,979 ( 11,979)</p>	

(単位:千円)

事項及び科目	前年度予算額	平成7年度 予算額	対前年度比較 増△減額	積算基礎
				<p>14. 保険料 ☆</p> <p>(1) 自動車保険料</p> <p>強制賠償 31,200円 × 10台 = 312 ( 312)</p> <p>任意賠償 116,624円 × 20台 = 2,332 ( 2,332)</p> <p>小 計 2,644 ( 2,644)</p> <p>(2) 火災保険料</p> <p>イ. 経協ビル庁舎</p> <p>庁舎</p> <p><math>280,000 \text{千円} \times \frac{50}{100} \times \frac{1.16}{1,000} = 163 ( 163)</math></p> <p>ボイラー</p> <p><math>\{ 1 \text{台} \times (3,600 \text{千円} \times \frac{7.82}{1,000} + 6,500 \text{円})</math></p> <p><math>+ (5,000 \text{千円} \times \frac{0.3}{1,000}) \} \times \frac{39.7}{100} = 15 ( 15)</math></p> <p>小 計 178 ( 178)</p> <p>ロ. 職員住宅</p> <p><math>2,745 \text{千円} + (162,990 \text{千円} \times \frac{4}{1,000})</math></p> <p>(155) [ 171] [ 155]</p> <p>+ 171 (自己収入見合) = 3,568 ( 3,552)</p>

(単位:千円)

事項及び科目	前年度予算額	平成7年度 予算額	対前年度比較 増△減額	積算基礎
				八. 動産
				11,200千円 × $\frac{4}{1,000}$ = 45 ( 45)
				計 イ～ハ [ 171][ 155] 3,791 ( 3,775)
				合計 (1) + (2) [ 171][ 155] 6,435 ( 6,419)
				15. 諸税公課 ☆
				(1) 不動産取得税
				職員住宅 (158,240)
				185,400千円 × $\frac{80}{100}$ × $\frac{3}{100}$ = 4,450 ( 3,798)
				研修所 1,655,795千円 × $\frac{4}{100}$ = 66,232 ( 0)
				小計 70,682 ( 3,798)
				(2) 固定資産税
				イ. 職員住宅
				2,119,897千円 × $\frac{14}{1,000}$ = 29,679 ( 29,679)
				ロ. 経協ビル庁舎
				308,000千円 × $\frac{80}{100}$ × $\frac{14}{1,000}$ = 3,450 ( 3,450)

(単位：千円)

事項及び科目	前年度予算額	平成7年度 予算額	対前年度比較 増△減額	積算基礎
				八. 償却資産税
				43,164千円 × $\frac{14}{1,000}$ = 604( 604)
				計 イ ~ 八 33,733( 33,733)
				(3) 都市計画税
				イ. 経協ビル庁舎
				308,000千円 × $\frac{80}{100}$ × $\frac{3}{1,000}$ = 740( 740)
				ロ. 土地建物
				246,117千円 × $\frac{3}{1,000}$ = 738( 738)
				計 イ + ロ 1,478( 1,478)
				(4) 法人都民税 10( 10)
				(5) 自動車重量税
				39,690円 × 7台 + 52,920円 × 3台 = 437( 437)
				(6) 自動車税 757( 757)
				合計 (1) ~ (6) 107,097( 40,213)

(単位:千円)

事項及び科目	前年度予算額	平成7年度 予算額	対前年度比較 増△減額	積算基礎
				16. 自動車購入費 ㊦ $2,203 \times 1.03 \times 3台 \times 0.9 = 6,126( 6,126)$
				17. 自動車維持費 ㊦ ☆ $151,997円 \times 1.03 \times 20台 \times 0.9 = 2,818( 2,818)$
				18. 修繕費 ㊦
				(1) 機械器具修繕費
				タイプ修理 $13,917円 \times 1.03 \times 12月 \times 0.9 = 154( 154)$
				会計器修理 $84,250円 \times 1.03 \times 4台 \times 0.9 = 312( 312)$
				その他 $14,417円 \times 1.03 \times 12月 \times 0.9 = 161( 161)$
				計 627( 627)
				(2) 住宅等修理
				イ. 一般修繕分☆ $1,039,590円 \times 1.03 \times 12月 = 12,849( 12,849)$
				[1,765][ 4,326]
				ロ. 保養所等修繕費(自己収入見合分) 1,765( 4,326)
				計 イ + ロ [ 1,765][ 4,326] 14,614( 17,175)



(単位:千円)

事 項 及 び 科 目	前年度予算額	平成7年度 予 算 額	対前年度比較 増 △ 減 額	積 算 基 礎
				(3) 各所修繕 ☆ 24,245円 × 1.03 × 12月 × 0.9 = 270 ( 270)
				(4) 特別修繕 4,693 × 1.03 + 127,853 (自己収入見合分) = 132,687 ( 75,041) [127,853][ 70,207]
				総 計 (1) ~ (4) = 148,198 ( 93,113) [129,618][ 74,533]
				19. 資料収集費 ㊸
				賦 課 金 76,000円 × 1.03 × 9件 × 0.9 = 635 ( 635)
				資料収集費 25,500円 × 1.03 × 12件 × 0.9 = 283 ( 283)
				各種移住地関係資料 12,713円 × 1.03 × 20組 × 0.9 = 236 ( 236)
				計 1,154 ( 1,154)
				20. 雑 役 務 費 ㊸
				(1) 支払手数料 ☆
				イ. 海外為替送金手数料 {(3,120円 × 2回) + (930円 × 10回)} × 1.03 × 2,120件 = 33,933 ( 33,933)

(単位:千円)

事 項 及 び 科 目	前年度予算額	平成7年度 予 算 額	対前年度比較 増△減額	積 算 基 礎
				ロ. 国内送金手数料
				280円 × 1.03 × 315件 × 12月 = 1,090 ( 1,090)
				ハ. 雑手数料
				土地売買契約認証
				5,030円 × 1.03 × 5件 × 12月 = 311 ( 311)
				委任状公正証書認証
				1,440円 × 1.03 × 2件 × 12月 = 36 ( 36)
				登記簿本証明料
				860円 × 1.03 × 7件 × 12月 = 74 ( 74)
				雑証明料
				280円 × 1.03 × 10件 × 12月 = 35 ( 35)
				小 計 456 ( 456)
				計 イ～ハ 35,479 ( 35,479)

(単位：千円)

事 項 及 び 科 目	前年度予算額	平成7年度 算 額	対前年度比較 増△減額	積 算 基 礎
				<p>(2) 事務所管理委託費 ☆</p> <p>イ. 三井ビル庁舎</p> <p>事務所清掃料</p> <p style="text-align: right;"><math>370円 \times 1.03 \times 7,972.93m^2 \times 12月 = 36,462( 36,462)</math></p> <p>電話交換管理委託費</p> <p style="text-align: right;"><math>977,410円 \times 1.03 \times 12月 = 12,081( 12,081)</math></p> <p style="text-align: right;">小 計 48,543( 48,543)</p> <p>ロ. 経協ビル庁舎</p> <p>(a) 事務所保安料</p> <p style="text-align: right;"><math>15,848,330円 \times 1.03 \times \frac{39.7}{100} = 6,481( 6,481)</math></p> <p>(b) 事務所管理料</p> <p style="text-align: right;"><math>29,282,840円 \times 1.03 \times \frac{39.7}{100} = 11,974( 11,974)</math></p> <p>(c) 事務所清掃料</p> <p style="text-align: right;"><math>28,548,310円 \times 1.03 \times \frac{39.7}{100} = 11,674( 11,674)</math></p> <p style="text-align: right;">小 計 30,129( 30,129)</p> <p style="text-align: right;">計 イ + ロ 78,672( 78,672)</p>

(単位:千円)

事 項 及 び 科 目	前年度予算額	平成7年度 予 算 額	対前年度比較 増 △ 減 額	積 算 基 礎
				(3) 職員採用試験広告料
				広告料 1,941円 × 1.03 × 25行 × 3段 × 2回 × 0.9 = 270 ( 270)
				(4) 健康診断料
				1,005円 × 1.03 × 100人 × 0.9 = 93 ( 93)
				(5) 関係法令外注翻訳料
				2,428円 × 1.03 × 1,000枚 × 0.9 = 2,251 ( 2,251)
				(6) 事務省力化研究費 311 × 1.03 = 320 ( 320)
				(7) 国内職員住宅及び保養所管理費(自己収入見合) [43,981] [ 38,062] 43,981 ( 38,062)
				(8) 研修施設運営管理費(自己収入見合)(新規) [13,343] [ 0] 13,343 ( 0)
				(9) 成田空港JICAカウンター経費(自己収入見合) [17,617] [ 17,473] 17,617 ( 17,473)
				(10) 関西空港JICAカウンター経費(自己収入見合) [23,865] [ 18,562] 23,865 ( 18,562)
				(11) 雑費 69,250円×1.03×12月×0.9 = 770 ( 770)
				合 計 (1) ~ (12) [ 98,806] [ 74,097] =216,661 ( 191,952)
				庁費総合計 1 ~ 20 [ 560,496] [ 590,163] 2,760,921 (2,666,090)

(単位:千円)

事項及び科目	前年度予算額	平成7年度 予算額	対前年度比較 増△減額	積算基礎
(目) 共済会負担金	(43,029) 43,029	[44,874] 44,874	1,845	自己収入見合 [44,874] [43,029] 44,874 (43,029)
(目) 外国出張旅費	(62,211) 62,211	64,696	2,485	☆

区分	等級	人員	期間	航空賃	支度料	日当・宿泊料	旅行雑費	計	目的地
国際会議出席				円	円	円	円	(千円)	
(1) コロンボ会議	役員	1	20	(816,900) 857,800	86,240	(7,900円×20日)+(24,200円×19泊)= 617,800	5,000	(1,526) 1,567	テヘラン
〃	2	1	20	(537,200) 564,100	70,070	(6,200円×20日)+(18,800円×19泊)= 481,200	5,000	(1,093) 1,120	〃
(2) D A C会議	2	2	21	(671,900) 705,500×2人 (1,343,800) =1,411,000	70,070×2人 = 140,140	(7,200円×21日)+(22,500円×20泊) ×2人 =1,202,400	5,000×2人 = 10,000	(2,696) 2,764	バリ
(3) ESCAP会議	2	1	14	(256,200) 269,100	70,070	(5,000円×14日)+(15,100円×13泊)= 266,300	5,000	(598) 610	バンコック
(4) A D B会議	2	1	16	(167,500) 175,900	70,070	(5,000円×16日)+(15,100円×15泊)= 306,500	5,000	(549) 557	マニラ

小計 (6)  
6

(6,462)  
6,618

(単位：千円)

事項及び科目		前年度予算額	平成7年度 予算額	対前年度比較 増△減額	積算基礎					
区分	等級	人員	期間	航空賃	支度料	日当・宿泊料	旅行雑費	計	目的地	
先進国の技術協力実態調査						円	円			
	技術協力実施機関 実態調査	2	1	21	(671,900) 705,500	70,070	(7,200円×21日) + (22,500円×20泊) = 601,200	5,000	(1,348) 1,382	パリ
業務調査	アジア地域	役員	1	21	(629,300) 660,800	86,240	(6,300円×21日) + (19,400円×20泊) = 520,300	5,000	(1,241) 1,272	パキスタン
	〃	3	1	21	(422,700) 443,900	61,990	(5,000円×21日) + (15,100円×20泊) = 407,000	5,000	(897) 918	〃
	中近東地域	3	1	20	(537,200) 564,100	61,990	(6,200円×20日) + (18,800円×19泊) = 481,200	5,000	(1,085) 1,112	テヘラン
	アフリカ地域	3	1	21	(1,370,900) 1,439,500	61,990	(4,500円×21日) + (13,500円×20泊) = 364,500	5,000	(1,802) 1,871	ザイール
	中南米地域	3	1	30	(779,500) 849,700	75,270	(4,500円×30日) + (13,500円×29泊) = 526,500	5,000	(1,386) 1,456	ブラジル
	中南米事務所長会議	2	3	10	(471,000) 513,400×3人 = (1,413,000) 1,540,200	35,035×3人 = 105,105	{(4,500円×10日)+(13,500円×9泊)}×3人 =499,500	5,000×3人 = 15,000	(2,033) 2,160	メキシコ
	技術協力状況調査	2	1	14	(256,200) 269,100	35,035	(5,000円×14日) + (15,100円×13泊) = 266,300	5,000	(563) 575	バンコック
	〃	4	2	14	(400,700) 420,800×2人 (801,400) =841,600	26,950×2人 = 53,900	{(4,200円×5日)+(3,800円×9日)+ (12,900円×5泊)+(11,600円×8泊)}×2人 = 425,000	5,000×2人 = 10,000	(1,290) 1,331	ニューデリー
小計		(12) 12							(11,645) 12,077	

(単位:千円)

事項及び科目		前年度予算額	平成7年度 予算額	対前年度比較 増△減額	積算基礎				
区分	等級	人員	期間	航空賃	支度料	日当・宿泊料	旅行雑費	計	目的地
供与機材状況調査 業務調整	3	4	21	(315,700) 331,500×4人 (1,262,800) =1,326,000	61,990×4人 = 247,960	{(5,000円×11日)+(4,500円×10日) +(15,000円×10泊)+ (13,500×10泊)}×4人 = 1,540,000	5,000×4人 = 20,000	(3,071) 3,134	ジャカルタ
(1) 中近東地域	役員	1	21	(816,900) 857,800 (537,200)	86,240	(7,900円×21日)+(24,200円×20泊) = 649,900	5,000	(1,558) 1,599	テヘラン
"	1	1	21	(564,100)	78,160	(7,000円×21日)+(21,500円×20泊) = 577,000	5,000	(1,197) 1,224	"
(2) アジア地域	役員	1	21	(629,300) 660,800	86,240	(6,300円×5日)+(5,700円×16日)+(19,400円×5泊)+ (17,400×15泊) = 480,700	5,000	(1,201) 1,233	バキスタン
"	2	1	21	(422,700) 443,900	70,070	(5,000円×5日)+(4,500円×16日)+(15,100円×5泊)+ (13,500×15泊) = 375,000	5,000	(873) 894	"
開発実施計画協議									
(1) 西アフリカ地域	役員	1	30	(1,895,700) 1,990,500 (914,100)	104,720	(5,700円×26日)+(17,400円×25泊) = 583,200	5,000	(2,589) 2,683	ザイール
(2) 中近東地域	役員	1	30	(959,900) (1,593,500)	104,720	(7,900円×30日)+(24,200円×29泊) = 938,800	5,000	(1,963) 2,008	シリア
(3) 中南米地域	役員	1	30	(1,737,000)	104,720	(5,700円×30日)+(17,400円×28泊) = 658,200	5,000	(2,361) 2,505	ブラジル
調査指導連絡会議	役員	1	15	(1,642,200) 1,790,000	86,240	(5,700円×15日)+(17,400円×14泊) = 329,100	5,000	(2,063) 2,210	ブエノスアイレス
一般調査指導									
(1) 南米地域	3	3	34	(831,200) 906,100×3人 (2,493,600) =2,718,300 (479,700)	75,270×3人 = 225,810	{(4,500円×34日)+(13,500円×32泊)}×3人=1,755,000	5,000×3人 = 15,000	(4,489) 4,714	ブエノスアイレス
(2) 北米地域	3	1	16	(511,500) (831,200)	61,990	(6,200円×16日)+(18,800円×14泊) = 362,400	5,000	(909) 941	トロント
移住事務連絡会議	3	1	31	(906,100)	75,270	(4,500円×31日)+(13,500円×29泊) = 531,000	5,000	(1,442) 1,517	ブエノスアイレス
小計		(17) 17						(23,716) 24,662	

(単位:千円)

事項及び科目		前年度予算額	平成7年度 予算額	対前年度比較 増△減額	積算基礎				
区分	等級	人員	期間	航空賃	支度料	日当・宿泊料	旅行雑費	計	目的地
在外経理指導調査				(831,200)					
中南米地域	3	2	35	906,100×2人 (1,662,400) =1,812,200	75,270×2人 = 150,540	{(4,500円×35日)+(13,500円×33泊)}× 2人 = 1,206,000	5,000×2人 = 10,000	(3,029) 3,179	ブエノスアイレス
予算関係指導調査	3	1	35	(831,200) 906,100	75,270	(4,500円×35日)+(13,500円×33泊) = 603,000	5,000	(1,514) 1,589	〃
訟務関係調査	3	1	42	(831,200) 906,100	75,270	(4,500円×42日)+(13,500円×40泊) = 729,000	5,000	(1,640) 1,715	〃
監事監査	監事	1	30	(1,642,200) 1,790,000	104,720	(5,700円×30日)+(17,400円×28泊) = 658,200	5,000	(2,410) 2,558	〃
監事監査	3	1	30	(831,200) 906,100	75,270	(4,500円×30日)+(13,500円×28泊) = 513,000	5,000	(1,424) 1,499	〃
業務監査				(275,700)				(629)	
(1) アジア地域	3	1	15	289,500	61,990	(5,000円×15日)+(15,100円×14泊) = 286,400	5,000	643	マニラ・バンコク クアラルンプール
(2) 中近東アフリカ 地域	3	1	20	(734,100) 770,900	61,990	(5,000円×20日)+(15,100円×19泊) = 386,900	5,000	(1,188) 1,225	カイロ・ナイロビ ダレスサラーム
(3) 中南米地域	3	1	20	(831,200) 906,100	61,990	(5,000円×20日)+(15,100円×19泊) = 386,900	5,000	(1,285) 1,360	メキシコ・サンパウロ ブエノスアイレス
						計		(3,102) 3,228	
在外会計実施検査同行				(275,700)				(758)	
(1) アジア地域	2	1	21	289,500	70,070	(5,000円×21日)+(15,100円×20泊) = 407,000	5,000	772	マニラ・バンコク クアラルンプール
(2) 中近東アフリカ 地域	2	1	21	(734,100) 770,900	70,070	(5,000円×21日)+(15,100円×20泊) = 407,000	5,000	(1,216) 1,253	カイロ・ナイロビ ダレスサラーム
(3) 中南米地域	2	1	21	(831,200) 906,100	70,070	(5,000円×21日)+(15,100円×20泊) = 407,000	5,000	(1,313) 1,388	メキシコ・サンパウロ
						計		(3,287) 3,413	ブエノスアイレス
小計		(12) 12						(16,406) 17,181	



(単位:千円)

事項及び科目			前年度予算額	平成7年度 予算額	対前年度比較 増△減額	積算基礎			
区分	等級	人員	期間	航空賃	支度料	日当・宿泊料	旅行雑費	計	目的地
専門家語学検定						円	円		
(1) アジア地域	2	2	10	(315,700) 331,500×2人 (631,400) =663,000	70,070×2人 =140,140	{(5,000円×10日) + (15,100円×9泊) ×2人 = 371,800	5,000×2人 =10,000	(1,153) 1,185	ジャカルタ
(2) 中近東アフリカ 地域	2	1	14	(1,370,900) 1,439,500	70,070	(4,500円×14日)+(13,500円×13泊) = 238,500	5,000	(1,684) 1,753	キンシャサ
(3) 中南米地域	2	1	14	(831,200) 906,100	70,070	〃 = 238,500	5,000	(1,145) 1,220	ブエノスアイレス
小計		(4) 4						(3,982) 4,158	
合計		(51) 51						(62,211) 64,696	

(単位:千円)

事項及び科目	前年度予算額	平成7年度 予算額	対前年度比較 増△減額	積算基礎
(目) 現地調査費	(633) 784	724	△ 60	調査費 ㊸  $49,950円 \times 37チーム \times \frac{(106)98}{225} \times 0.9 = 724(784)$
(口) 増員分	0	1,136	1,136	(内 消費税 28)
(目) 庁費	0	1,136	1,136	(内 消費税 28)  1.人当庁費 (1)国内分 ㊸ $39,730円 \times 1.03 \times 23人 \times \frac{(21)6}{12} \times 0.9 = 424(0)$  (2)海外分 ㊸ $62,210円 \times 13人 \times \frac{(20)3}{12} \times \frac{(106)98}{225} \times 0.9 = 79(0)$
				小計 (1) + (2) 503(0)

(単位：千円)

事 項 及 び 科 目	前年度予算額	平成7年度 予 算 額	対前年度比較 増 △ 減 額	積 算 基 礎
				2. 厚生費
				(1) 人当厚生費国内分 ㊤ $3,922円 \times 1.03 \times 23人 \times 6/12$ = 46 ( 0)
				海外分 ㊦ $10,000円 \times 13人 \times 3/12 \times \frac{98}{209}$ = 15 ( 0)
				計 61 ( 0)
				(2) 職員厚生費
				イ. 国内分 ㊧ A 成人病予防及び精密検診費
				$7,325円 \times 1.03 \times 23人$ = 174 ( 0)
				B 海外赴任職員健康診断費
				$15,515円 \times 1.03 \times 13人 \times 2.5 \times 2/3$ = 346 ( 0)
				計 A + B 520 ( 0)
				ロ. 海外分 A レクリエーション費 ㊨
				$4,020円 \times 13人 \times \frac{98}{225} \times 0.9$ = 20 ( 0)
				B 緊急医療経費
				$6,430円 \times 1/12月 \times (8人 \times 2.5 \times 3月)$ = 32 ( 0)
				計 A + B = 52 ( 0)
				計 イ + ロ = 572 ( 0)
				計 (1) + (2) = 633 ( 0)
				計 1 ~ 2 1,136 ( 0)

(単位：千円)

事項及び科目	前年度予算額	平成7年度 予算額	対前年度比較 増△減額	積算 基礎				
(2) 運営審議会経費	(1,315) 1,547	1,547	0	(内 消費税 37)				
(目) 諸謝金	(252) 296	296	0	2,350円× 10人 × 14回 × 0.9 = 296 ( 296)				
(目) 委員旅費	(581) 684	684	0	(内 消費税 20) 1. 委員上京旅費 ㊟				
	基準地	等級	期間	鉄道賃	急行料等	日当	宿泊料	計
	大阪	特級	1泊2日	8,340円× 2=16,680円	9,690円× 2=19,380円	2,500円× 2日= 5,000円	12,500円× 1泊=12,500円	53,560円
(目) 庁費	(482) 567	567	0	㊟ 53,560円 × 1.178/1.015 × 11人 = 684 ( 684)				
				(内 消費税 17)				
				1. 印刷製本費 ㊟ 39円 × 1.03 × 50部 × 3種 × 4回 × 0.9 = 22 ( 22)				
				2. 借料及び損料 ㊟ 3,103円 × 1.03 × 4回 = 12 ( 12)				
				3. 会議費 ㊟ 1,244円 × 1.03 × 33人 × 14日 × 0.9 = 533 ( 533)				
				計 1 ~ 3 567 ( 567)				

運営審議会

職員研修費

事項及び科目	前年度予算額	平成7年度 予算額	対前年度比較 増△減額	積算基礎
(3) 職員研修経費	(13,716) 15,274	16,850	1,576	(87) (内 消費税 214)
(目) 諸謝金	(11,270) 12,397	13,973	1,576	(4) (内 消費税 131) 1. 一般研修 ☆
				(1) 人事院方式監督者研修 3,570円 × 6H × 8日 × 2回 = 343 ( 343)
				(2) 語学研修講師謝金 (初級及び中級)
				英 語 (3,832) 3,877円 × 2H × 25日 × 18コース = 3,489 ( 3,449)
				スペイン語 (3,832) 3,877円 × 3H × 20週 × 1コース = 233 ( 230)
				ポルトガル語 (3,832) 3,877円 × 3H × 20週 × 1コース = 233 ( 230)
				フランス語 (3,832) 3,877円 × 3H × 20週 × 1コース = 233 ( 230)
				中国語 (4,332) 4,383円 × 3H × 20週 × 1コース = 263 ( 260)
				アラビア語 (4,332) 4,383円 × 3H × 20週 × 1コース = 263 ( 260)
				小 計 4,714 ( 4,659)
				計 (1) + (2) 5,057 ( 5,002)
				2. 委託研修 (㊦ (5) を除く)
				(1) 労務、人事契約等講習会参加研修 18,840円 × 1.03 × 15コース × 2人 × 0.9 = 524 ( 524)
				(2) 研修管理員委託研修

経  
営  
審  
議  
会

経  
職  
員  
研  
修  
費

(単位：千円)

事 項 及 び 科 目	前年度予算額	平成7年度 予 算 額	対前年度比較 増 △ 減 額	積 算 基 礎
				$32,580円 \times 1.03 \times 2コース \times 7人 \times 0.9 = 423(423)$
				(3) 簿記講習(中・上級) ☆
				$2,900円 \times 1.03 \times 1H \times 30人 \times 1コース = 90(90)$
				(4) 金融実務講習 ☆
				$2,900円 \times 1.03 \times 2H \times 6人 \times 1コース = 36(36)$
				(5) 中南米駐在官農・融資専門員合同研修(海外) ㊦ ☆
				$5,650円 \times 4人 \times \frac{(106)}{98} / 225 = 10(11)$
				(6) 語学研修(上級) ☆
				$62,180円 \times 1.03 \times 1人 \times 3コース = 192(192)$
				(7) 英語研修
				$21,490円 \times 1.03 \times 1月 \times 25人 \times 0.9 = 498(498)$
				(8) フランス語、スペイン語、アラビア語、ポルトガル語研修
				$12,990円 \times 1.03 \times 1月 \times 3人 \times 4種 \times 0.9 = 145(145)$
				(9) PCM研修(新規) ☆
				初 級 $301,000円 \times 3コース \times 1.03 = 930(0)$
				中 級 $301,000円 \times 2コース \times 1.03 = 620(0)$
				小 計 1,550(0)
				計 (1)～(9) = 3,468(1,919)

(単位:千円)

事 項 及 び 科 目	前年度予算額	平成7年度 予算額	対前年度比較 増△減額	積 算 基 礎
				3. スペシャリスト養成研修 ㊦ 開発エコノミスト養成研修 $85.620円 \times 1.03 \times 12月 \times 1人 \times 0.9 = 952( 952)$
				4. 安全対策職員研修 (1) 授業料 ㊦ $4,600ドル \times 7日 \times 98円^{(106)} = 3,156( 3,413)$
				(2) 旅 費 航空費 $705,500円 \times 6名^{(671,900)} = 4,233( 4,031)$ 日 当 $5,000円 \times 28日 = 140( 140)$ 宿泊費 $15,100円 \times 16泊 = 242( 242)$ 計 4,615( 4,413)
				(3) 会場借料 ㊦ $16,000円 \times 1.03 \times 7日 + 6,000円(会場設営) = 121( 121)$
				(4) 教材送料 1,100(200kg) 計 (1) ~ (4) 8,992( 9,047)
				$8,992 \times 1/2^{(9,047)} = 4,496( 4,524)$
				合 計 1 ~ 4 13,973( 12,397)

(単位:千円)

事 項 及 び 科 目	前年度予算額	平成7年度 予算額	対前年度比較 増△減額	積 算 基 礎
(目) 職 員 旅 費	(2,200) 2,588	2,588	0	(内 消費税 75)  1. 一般研修 ㊸ (1) 人事院方式監督研修 (3等級、2泊3日、センター)

基準地	等級	期 間	鉄 道 賃	急 行 料 等	日 当	宿 泊 料	計
筑 波	3	2泊3日	1,380円×2= 2,760円	0円	1,900円×3日= 5,700円	8,900円×2泊=17,800円	26,260円

㊸ 26,260円 × 1.178/1.015 × 32人 = 975 ( 975)

(2) 国内機関職員合同業務研修 (4等級、3泊4日、センター)

基準地	等級	期 間	鉄 道 賃	急 行 料 等	日 当	宿 泊 料	計
筑 波	4	2泊3日	1,380円×2= 2,760円	0円	1,800円×3日= 5,400円	8,300円×2泊=16,600円	24,760円

㊸ 24,760円 × 1.178/1.015 × 31人 = 891 ( 891)

計 (1) + (2) 1,866 ( 1,866)



(単位：千円)

事項及び科目	前年度予算額	平成7年度 予算額	対前年度比較 増△減額	積算基礎			
				2. 専門研修 ㊸			
				(1) 農業試験研修(東京～平塚、4等級、10泊11日)			
基準地	等級	期間	鉄道賃	急行料等	日当	宿泊料	計
平塚	4	10泊11日	1,090円×2=2,180円	0円	1,800円×11日=19,800円	8,300円×10泊=83,000円	104,980円
					@ 104,980円 × 1.178/1.015 × 2人 = 244( 244)		
					(2) 農業機械技術研修(東京～内原、4等級、9泊10日)		
基準地	等級	期間	鉄道賃	急行料等	日当	宿泊料	計
内原	4	9泊10日	1,850円×2=3,700円	0円	1,800円×10日=18,000円	8,300円×9泊=74,700円	96,400円
					@ 96,400円 × 1.178/1.015 × 1人 = 112( 112)		
					(3) 畜産技術研修(東京～白河、4等級、9泊10日)		
基準地	等級	期間	鉄道賃	急行料等	日当	宿泊料	計
白河	4	9泊10日	3,190円×2=6,380円	2,970円×2=5,940円	1,800円×10日=18,000円	8,300円×9泊=74,700円	105,020円
					@ 105,020円 × 1.178/1.015 × 1人 = 122( 122)		

(単位：千円)

事項及び科目	前年度予算額	平成7年度 予算額	対前年度比較 増△減額	積算基礎																			
				(4) 農業土木技術研修(東京～平塚、4等級、10泊11日)																			
<table border="1" style="width: 100%; border-collapse: collapse;"> <thead> <tr> <th data-bbox="497 475 622 523">基準地</th> <th data-bbox="622 475 707 523">等級</th> <th data-bbox="707 475 813 523">期間</th> <th data-bbox="813 475 1066 523">鉄道賃</th> <th data-bbox="1066 475 1319 523">急行料等</th> <th data-bbox="1319 475 1592 523">日当</th> <th data-bbox="1592 475 1865 523">宿泊料</th> <th data-bbox="1865 475 1991 523">計</th> </tr> </thead> <tbody> <tr> <td data-bbox="497 523 622 598">平塚</td> <td data-bbox="622 523 707 598">4</td> <td data-bbox="707 523 813 598">10泊11日</td> <td data-bbox="813 523 1066 598">1,090円×2=2,180円</td> <td data-bbox="1066 523 1319 598">0円</td> <td data-bbox="1319 523 1592 598">1,800円×11日=19,800円</td> <td data-bbox="1592 523 1865 598">8,300円×10泊=83,000円</td> <td data-bbox="1865 523 1991 598">104,980円</td> </tr> </tbody> </table>								基準地	等級	期間	鉄道賃	急行料等	日当	宿泊料	計	平塚	4	10泊11日	1,090円×2=2,180円	0円	1,800円×11日=19,800円	8,300円×10泊=83,000円	104,980円
基準地	等級	期間	鉄道賃	急行料等	日当	宿泊料	計																
平塚	4	10泊11日	1,090円×2=2,180円	0円	1,800円×11日=19,800円	8,300円×10泊=83,000円	104,980円																
				@ 104,980円 × 1.178/1.015 × 2人 = 244( 244)																			
				計 (1) ~ (4) 722( 722)																			
				合計 1+2 2,588( 2,588)																			

(単位: 千円)

事項及び科目	前年度予算額	平成7年度 予算額	対前年度比較 増△減額	積算基礎
(目) 庁費	(246) 289	289	0	(内 消費税 8) 1. 備品費 ⑧ 語学研修用テープ $1,840円 \times 1.03 \times 2セット \times 3種 \times 8ヶ所 \times 0.9 = 81(81)$ 2. 図書購入費 ⑨ $350円 \times 1.03 \times 4種 \times 100冊 \times 0.9 = 130(130)$ 3. 印刷製本費 ⑩ 研修用資料作成費 $210円 \times 1.03 \times 4種 \times 100冊 \times 0.9 = 78(78)$  合 計 1～3                      289(289)

(単位:千円)

事 項 及 び 科 目	前年度予算額	平成7年度 予 算 額	対前年度比較 増△減額	積 算 基 礎
2. 在外事務所に必要な経費	(2,327,740) 2,492,380	[ 3,700] 2,846,455	354,075	(4,597) (内 消費税 7,345)
(目) 外国赴帰任旅費	(365,446) 365,446	388,319	22,873	(115) ☆ (内 消費税 124)
				在外事務所 (家族構成 3.0人、.3等級)
				(1) 赴任 (新規 <sup>(20)</sup> 13件 交替赴任 <sup>(94)</sup> 101件 計 <sup>(114)</sup> 114件)
				航空賃 <sup>(296,366)</sup> 315,791円 × 3.0人 = <sup>(889,098)</sup> 947,373円
				支度料 157,406円 × $(1+\frac{2}{3})$ = 262,343円
				移転料 276,000円 × $(1+\frac{30}{100})$ = 358,800円
				着後手当 (4,500 +13,500)円 × $\frac{7}{3}$ × 10日 = 420,000円
				日 当 宿 泊 料 (4,500 +13,500)円 × $\frac{7}{3}$ × 1日 = 42,000円
				旅行雑費 5,000円 × 3.0人 = 15,000円
				小 計 <sup>(1,987,241)</sup> 2,045,516円 × 114件 = 233,189 ( 226,545)

経 在  
外 事  
務 所  
費 所

事項及び科目	前年度予算額	平成7年度 予算額	対前年度比較 増△減額	積算基礎
				<p>(2) 帰国(交替帰国) <sup>(94)</sup> 101件</p> <p>航空賃 <sup>(296,366)</sup> 315,791円 × 3.0人 = <sup>(889,098)</sup> 947,373円</p> <p>移転料 268,000円 × (1 + <math>\frac{30}{100}</math>) = 348,400円</p> <p>着後手当 (2,600 + 13,100)円 × <math>\frac{7}{3}</math> × 5日 = 183,167円</p> <p>④ 日当宿泊料 (4,500 + 13,500)円 × <math>\frac{7}{3}</math> × 1日 = 42,000円</p> <p>旅行雑費 5,000円 × 3.0人 = 15,000円</p> <p>小計 <sup>(1,477,665)</sup> <sup>(94)</sup> 1,535,940円 × 101件 = 155,130(138,901)</p> <p>合計 388,319(365,446)</p>
(目) 子女呼寄せ旅費	(4,724) 5,558	6,171	613	<p>在外事務所</p> <p><sup>(296,366)</sup> (315,791円 × <math>\frac{75}{100}</math> - 20,000円) × 29件 × 0.9813 <sup>(28)</sup> = 6,171(5,558)</p>

経在外  
事務  
費所

(単位:千円)

事 項 及 び 科 目	前年度予算額	平成7年度 算 額	対前年度比較 増△減額	積 算 基 礎
(目) 在外職員活動旅費	(53,719) 56,385	54,549	△ 1,836	<p>全 額 ☆ ㊦</p> <p>1. 在外事務所</p> <p>① 国内分 (ジャカルタ～メダン基準、3等級)</p> <p>(イ) 既 設</p> <p>航空賃 <math>416.26 \text{ドル} \times 1 \text{回} \times 12 \text{月} \times 51 \text{ヶ所} \times 98 \text{円} = 24,966 (25,456)</math></p> <p>日 当</p> <p>宿泊料 <math>\{(27.60 \text{ドル} \times 4 \text{日}) + (82.82 \text{ドル} \times 3 \text{泊})\}</math></p> <p><math>\times 1 \text{回} \times 12 \text{月} \times 51 \text{ヶ所} \times 98 \text{円} = 21,523 (23,393)</math></p> <p>小 計 46,489 (48,849)</p> <p>(ロ) 振 替</p> <p>航空賃 <math>416.26 \text{ドル} \times 1 \text{回} \times 9 \text{月} \times 1 \text{ヶ所} \times 98 \text{円} = 367 (0)</math></p> <p>日 当</p> <p>宿泊料 <math>\{(27.60 \text{ドル} \times 4 \text{日}) + (82.82 \text{ドル} \times 3 \text{泊})\}</math></p> <p><math>\times 1 \text{回} \times 9 \text{月} \times 1 \text{ヶ所} \times 98 \text{円} = 317 (0)</math></p> <p>小 計 684 (0)</p>

(単位：千円)

事 項 及 び 科 目	前年度予算額	平成7年度 予 算 額	対前年度比較 増△減額	積 算 基 礎
				(ハ) 新 設
				航空賃 416.26ドル×1回×3月×2ヶ所×98円= 245( 0)
				日 当 宿 泊 料 { (27.60ドル×4日) + (82.82ドル×3泊) }
				×1回×3月×2ヶ所×98円= 211( 0)
				小 計 456( 0)
				計 (イ)～(ハ) 47,629( 48,849)
				② 海外分
				航空賃 日 当 宿 泊 料 { 1,334.09ドル + (27.60ドル×9日) + (82.82ドル×8泊) }
				×2回 ×10ヶ所×98円 <sup>(106)</sup> = 4,400( 4,760)
				計 ① + ② 52,029( 53,609)
				2. 融資管理旅費
				(イ) 現地一般融資の新規貸付及び既貸付債権管理旅費
				(516.00) { 542.00ドル + (201.60ドル×2回) } ×12月 × 98円 <sup>(106)</sup> = 1,112( 1,169)
				(ロ) 更生資金貸付及び指導旅費
				248.47ドル × 12月 × 98円 <sup>(106)</sup> = 292( 316)
				計 (イ) + (ロ) = 1,404( 1,485)

(単位:千円)

事 項 及 び 科 目	前年度予算額	平成7年度 予 算 額	対前年度比較 増 △ 減 額	積 算 基 礎
(目) 一時帰国旅費	(138,311) 138,311	161,785	23,474	<p>3. 国際会議等参加旅費</p> <p>(パリ～エティオピア基準 4泊5日)</p> <p>航空賃 日 当 宿泊料 (3,592.00) {3,328.00ドル+(27.60ドル×5日+82.82ドル×4泊)} ×3件 × (106) 98円 = 1,116 ( 1,291)</p> <p>合 計 1～3 54,549 ( 56,385)</p> <p>☆ (内消費税 420)</p> <p>1. 一時帰国旅費</p> <p>航空賃 (481,871) (283) (0) (29) (28) 513,633円×3.0人×(303人-0人-16人-29人)×1/3×0.840185 =111,339 ( 91,499)</p> <p>日 当 (4,500円+13,500円)×1日×2回×7/3× 宿 泊 料 (283) (0) (29) (28) (303人-0人-16人-29人)×1/3×0.840185 = 6,069 ( 5,317)</p> <p>小 計 117,408 ( 96,816)</p> <p>2. 忌引帰国旅費</p> <p>航空賃 (481,871) (513,633円 - 50,000円)×9件 = 4,173 ( 3,887)</p> <p>3. 在外機関長会議出席旅費 (日当宿泊料のみ (28))</p> <p>航空賃 日 当 宿泊料 (51) (481,871) {513,633円+(3,000円×9日)+(14,800円×8泊)}×52ヶ所 = 34,270 ( 31,991)</p>



(単位: 千円)

事 項 及 び 科 目	前年度予算額	平成7年度 予 算 額	対前年度比較 増 △ 減 額	積 算 基 礎
(目) 地域別会議旅費	(2,625) 3,246	3,001	△ 245	<p>4. 業務一時帰国旅費 (日当・宿泊料のみ ㊟)</p> <p>(481,871) 513,633円 + (3,800円 × 6日 + 11,400円 × 5泊) = 593,433円</p> <p>(561,671) 593,433円 × 10件 = 5,934( 5,617)</p> <p>合 計 1 ~ 4 161,785( 138,311)</p>
				<p>㊟ (イ) 外国旅費</p> <p>(航空賃) (日当・宿泊料) 3,996.44ドル + [(27.60ドル × 6日) + (82.82ドル × 5泊)] × 5人 = 6,894.94ドル</p> <p>(ロ) 調査費 761.42ドル</p> <p>計 (イ) + (ロ) 7,656.36ドル × 4件 × <sup>(106)</sup>98円 = 3,001( 3,246)</p>
(目) 親族緊急派遣旅費	(828) 974	1,074	100	<p>(511,600) 564,100円 × 2人 × 1件 × 0.9524 = 1,074( 974)</p>

(単位:千円)

事 項 及 び 科 目	前年度予算額	平成7年度 予 算 額	対前年度比較 増 △ 減 額	積 算 基 礎
(目) 諸 謝 金	(56,586) 59,394	54,914	△ 4,480	全 額 ☆ ㊦
				(106)
				(1) 囑託謝金 306.36ドル×5人 × 12月×98円 = 1,801(1,948)
				(106)
				(2) 弁護士謝金 193.78ドル×25人 × 12月×98円 = 5,697(6,162)
				(106)
				(3) 会計士謝金 162.13ドル×1人 × 12月×98円 = 191(206)
				(106)
				(4) カナダ協力員謝金 80.22ドル×6人 × 12月×98円 = 566(612)
				(106)
				(5) 亜拓謝金 809.20ドル×1人 × 12月×98円 = 952(1,029)
				(106)
				(6) オーストラリア協力員謝金 80.22ドル×5人×12月×98円 = 472(510)
				(106)
				(7) 委託謝金 1,923.24ドル×20人 × 12月×98円 = 45,235(48,927)
				計 (1) ~ (7) 54,914(59,394)
(目) 庁 費	(1,384,208) 1,497,280	[ 3,700] 1,679,518	182,238	(内 消費税 (2,291) 2,755) 1. 備 品 費 ㊦
				(1) 在外事務所
				(51)
				① 既設分 156.170円 × 52ヶ所 × 0.9 × 1.03 = 7,528(15,623)
				② 新設分 4,000,000円 × 2ヶ所 × 1.03 = 8,240(0)
				小 計 15,768(15,623)

(単位:千円)

事 項 及 び 科 目	前年度予算額	平成7年度 予 算 額	対前年度比較 増 △ 減 額	積 算 基 礎
				(71) (2) 連絡所 24,410円 × 72ヶ所 × 0.9 × 1.03 = 1,629( 1,607)
				計 (1) + (2) 17,397( 17,230)
				2. 厚生費
				(1) 在外事務所医薬品購送費 ㊸
				既 設 72,745円 × 52ヶ所 × 1.03 = 3,896( 3,971)
				新 設 72,745円 × 2ヶ所 × 1.03 = 150( 0)
				小 計 4,046( 3,971)
				(2) 生活環境整備費 ㊹
				134,478円 × 180人 × 1/3 × 1/2 × 1.03 = 4,155( 3,855)
				(3) 定期健康診断料 ㊺
				150.00 ドル × 1回 × 582人 × 98円 = 8,555( 8,077)
				計 (1) ~ (3) 16,756( 15,903)
				3. 現地備人費 ☆ ㊻
				(1) 在外事務所
				① 既設分
				専門高級クラーク (2,000.00) (1.07) (55) (106) 2,140.00ドル × 1.06 × 13月 × 65人 × 98円 = 187,846(162,191)
				安全対策専門クラーク (1,287.00) (1.07) (106) 1,377.09ドル × 1.06 × 13月 × 21人 × 98円 = 39,053( 38,391)
				高級クラーク (1,287.00) (1.07) (171) (106) 1,377.09ドル × 1.06 × 13月 × 173人 × 98円 = 321,724( 322,889)
				クラーク (446.69) (1.07) (96) (106) 477.96ドル × 1.06 × 13月 × 111人 × 98円 = 71,646( 62,671)
				タイピスト等 (322.18) (1.07) (91) (106) 344.73ドル × 1.06 × 13月 × 106人 × 98円 = 49,347( 42,827)
				小 計 669,616( 628,969)

(単位:千円)

事 項 及 び 科 目	前年度予算額	平成7年度 予 算 額	対前年度比較 増 △ 減 額	積 算 基 礎
				② 振 替 分 (カナダ事務所) 高級クラーク $1,377.09 \text{ドル} \times 1.06 \times 9 \text{月} \times 1 \text{人} \times 98 \text{円} = 1,287 ( 0)$
				③ 新 設 分 高級クラーク $1,377.09 \text{ドル} \times 1.06 \times 3 \text{月} \times 2 \text{人} \times 98 \text{円} = 858 ( 0)$ クラーク $477.96 \text{ドル} \times 1.06 \times 3 \text{月} \times 2 \text{人} \times 98 \text{円} = 298 ( 0)$ タイピスト等 $344.73 \text{ドル} \times 1.06 \times 3 \text{月} \times 2 \text{人} \times 98 \text{円} = 215 ( 0)$
				小 計 1,371 ( 0)
				計 ① ~ ③ 672,274 ( 628,969)
				(2) 調整員事務所 (新規) 専門高級クラーク $2,140.00 \text{ドル} \times 1.06 \times 13 \text{月} \times 21 \text{ヶ所} \times 98 \text{円} = 60,689 ( 0)$ 安全対策専門クラーク $1,377.09 \text{ドル} \times 1.06 \times 13 \text{月} \times 6 \text{ヶ所} \times 98 \text{円} = 11,158 ( 0)$
				小 計 71,847 ( 0)
				(3) 連絡所 $(131.02) (1.07) (71) (106)$ $140.19 \text{ドル} \times 1.06 \times 13 \text{月} \times 72 \text{ヶ所} \times 98 \text{円} = 13,631 ( 13,716)$

(単位:千円)

事 項 及 び 科 目	前年度予算額	平成7年度 予 算 額	対前年度比較 増 △ 減 額	積 算 基 礎
				(4) 法定福利費(新規) 757,752千円 × 0.0713 = 54,028( 0)
				計 (1) ~ (4) 811,780( 642,685)
				4. 通信運搬費 ㊦
				(1) 一般分
				既設分 210.80ドル×12月×51ヶ所× <sup>(106)</sup> 98円×0.9 = 11,379( 12,368)
				振替分 210.80ドル× 9月× 1ヶ所× 98円×0.9 = 167( 0)
				新設分 210.80ドル× 3月× 2ヶ所× 98円×0.9 = 112( 0)
				計 11,658( 12,368)
				(2) テレックス使用料
				既設分 3.25ドル×10回×10日×12月×42ヶ所 <sup>(40)</sup>
				× <sup>(106)</sup> 98円×0.9 = 14,447( 15,068)
				新設分 3.25ドル×10回×10日× 3月× 2ヶ所
				× 98円×0.9 = 172( 0)
				計 14,619( 15,068)
				(3) ファクシミリ
				イ 借 料 939.84ドル× (12月× <sup>(50)</sup> 51ヶ所+ 9月×1ヶ所+ 3月×2ヶ所)
				× <sup>(106)</sup> 98円 = 57,749( 61,268)

(単位:千円)

事 項 及 び 科 目	前年度予算額	平成7年度 予 算 額	対前年度比較 増△減額	積 算 基 礎
				設置料 (4) 保守料 (48) (106) □ 設置料等 (225.63ドル×2ヶ所+3,345.86ドル×52ヶ所) × 98円 = 17,095( 17,119)
				回線使用料 3.94ドル/分×17回×20日×(12月×51ヶ所+9月×1ヶ所) + 3月×2ヶ所 (106) × 98円 = 82,313( 87,329)
				小 計 イ ~ ハ 157,157( 165,716)
				計 (1) ~ (3) 183,434( 193,152)
				5. テレックス設置費 ㊦ 15,385.63ドル×2ヶ所×0.9×98円 (106) = 2,714( 2,936)
				6. 借料及び損料 ☆ ㊦ (1) 在外事務所 (イ) 既設分 (5,447.38) (48) (106) 6,400.67ドル×12月×49ヶ所×98円 = 368,832( 341,257)
				(ロ) 振替分 6,400.67ドル×9月×1ヶ所×98円 = 5,645( 0)
				(ハ) 新設分 6,400.67ドル×3月×2ヶ所×98円 = 3,764( 0)
				計 378,241( 341,257)
				(2) 連絡所 (705.99) (71) (106) 846.05ドル×12月×72ヶ所×98円 = 71,637( 63,759)

(単位：千円)

事 項 及 び 科 目	前年度予算額	平成7年度 予 算 額	対前年度比較 増 △ 減 額	積 算 基 礎
				(3) 調整員事務所 $\begin{matrix} (600.19) & (25) & (106) \\ 778.67\text{ドル} \times 12\text{月} \times 21\text{ヶ所} \times 98\text{円} = & 19,230 & (19,086) \end{matrix}$
				(4) テレックス機器借料 $\begin{matrix} & (106) \\ 1,717.78\text{ドル} \times 7\text{ヶ所} \times 98\text{円} = & 1,178 & (1,275) \end{matrix}$
				(5) 事務合理化機器 $\begin{matrix} & (49) & (106) \\ \text{ワープロ分 既設} (650.37\text{ドル} \times 12\text{月} \times 51\text{ヶ所}) \times 98\text{円} = & 39,007 & (40,950) \\ \text{振替} (650.37\text{ドル} \times 9\text{月} \times 1\text{ヶ所}) \times 98\text{円} = & 574 & (0) \\ \text{新設} (650.37\text{ドル} \times 3\text{月} \times 2\text{ヶ所}) \times 98\text{円} = & 382 & (0) \\ \\ \text{パソコン分 既設} (650.37\text{ドル} \times 12\text{月} \times 51\text{ヶ所}) \times 98\text{円} = & 39,007 & (40,950) \\ \text{新設} (650.37\text{ドル} \times 9\text{月} \times 1\text{ヶ所}) \times 98\text{円} = & 574 & (0) \\ \text{新設} (650.37\text{ドル} \times 3\text{月} \times 2\text{ヶ所}) \times 98\text{円} = & 382 & (0) \\ \\ \text{計} & & 79,926 & (81,900) \\ \\ \text{計 (1) ~ (5)} & & 550,212 & (507,277) \end{matrix}$
				7. 自動車購入費 ⑬ $\begin{matrix} & (37) \\ \text{イ 既設分} & 1,507,245 \text{円} \times 30\text{台} \times 1.03 = & 46,574 & (70,942) \\ \\ \text{ロ 新設分 (含増車)} & & & \\ & (新設) (増車) \\ & 2,621,500\text{円} \times (2\text{台} + 0\text{台}) \times 1.03 = & 5,400 & (0) \\ \\ \text{計} & & 51,974 & (70,942) \end{matrix}$

(単位:千円)

事 項 及 び 科 目	前年度予算額	平成7年度 予 算 額	対前年度比較 増△減額	積 算 基 礎
				8. 印刷製本費 ㊦
				(1) 技術協力紹介カレンダー $800円 \times 10,000部 \times 0.9 \times 1.03 = 7,416$ ( 7,416)
				(2) 技術協力事業手帳 $470円 \times 10,000部 \times 0.9 \times 1.03 = 4,357$ ( 4,357)
				(3) 業務用資料印刷費 $203,200円 \times 25件 \times 1.03 = 5,232$ ( 5,232)
				計 17,005 ( 17,005)
				9. 諸税公課 ☆ ㊦
				(1) フランス給与税 $5,045ドル \times 98円 \times (106) = 494$ ( 535)
				(2) 英国固定資産税 $27.45ドル \times 4,806sqf \times 98円 \times (106) = 12,929$ ( 13,984)
				小 計 (1) + (2) 13,423 ( 14,519)
				10. 移転経費 ㊦ $18,917ドル \times 6件 \times 98円 \times (106) = 11,123$ ( 12,031)
				11. 在外事務所負担金 (自己収入見合) $[ 3,700 ] [ 3,600 ] = 3,700$ ( 3,600)
				合 計 1 ~ 11 $[ 3,700 ] [ 3,600 ] = 1,679,518$ ( 1,497,280)
(目) 渡 切 費	(318,179) 362,487	494,071	131,584	(1,191) (内 消費税 4,046)
				1. 渡 切 費 ㊦
				(1) 在外事務所
				既 設 $(1,964.96) (1,2258) \times 12月 \times 51ヶ所 \times 98円 \times 0.9 \times (106) = 152,781$ ( 141,318)



(単位：千円)

事 項 及 び 科 目	前年度予算額	平成7年度 予 算 額	対前年度比較 増△減額	積 算 基 礎
				振 替 $2,408.65 \text{ドル} \times 1.1751 \times 9 \text{月} \times 1 \text{ヶ所} \times 98 \text{円} \times 0.9$ = 2,247 ( 0)
				新 設 $2,408.65 \text{ドル} \times 1.1751 \times 3 \text{月} \times 2 \text{ヶ所} \times 98 \text{円} \times 0.9$ = 1,498 ( 0)
				小 計 156,526 ( 141,318)
				(2) 連絡所
				$(319.03) \quad (1.2258) \quad (71) \quad (106)$ $391.07 \text{ドル} \times 1.1751 \times 12 \text{月} \times 72 \text{ヶ所} \times 98 \text{円} \times 0.9 = 35,020 ( 31,786)$
				計 (1) + (2) 191,546 ( 173,104)

(単位：千円)

事項及び科目	前年度予算額	平成7年度 予算額	対前年度比較 増△減額	積算基礎			
				2. 勤務環境改善費 ㊦			
				(791,166.00) 983,436.00ドル ×	(167) 180人 + (167) (180人 × 2 × 0.846144) 180人 × 3	(106) × 2/3 × 98円	
						= 57,661 ( 50,174)	
対象地域	保養地	航空賃		日当・宿泊料	小計	人数	計
(アジア地域)		ドル		(30) (10) ドル {55ドル+ (15ドル× 3人)} ×14日 (840.00)	ドル	人	ドル
バングラデシュ (ダッカ)	シンガポール	1,196.00 × 3.0人=	3,588.00	1,400.00	4,988.00	(7) 8	(30,996.00) 39,904.00
ネパール (カトマンドウ)	〃	1,186.00 × 3.0人=	3,558.00	(840.00) 1,400.00	4,958.00	7	(30,786.00) 34,706.00
フィリピン (マニラ)	〃	834.00 × 3.0人=	2,502.00	(840.00) 1,400.00	3,902.00	16	(53,472.00) 62,432.00
インド (ニューデリー)	〃	(1,058.00) 1,162.00 × 3.0人=	3,486.00	(840.00) 1,400.00	4,886.00	4	(16,056.00) 19,544.00
インドネシア (ジャカルタ)	〃	402.00 × 3.0人=	1,206.00	(840.00) 1,400.00	2,606.00	18	(36,828.00) 46,908.00
ミャンマー (ヤンゴン)	〃	848.00 × 3.0人=	2,544.00	(840.00) 1,400.00	3,944.00	2	(6,768.00) 7,888.00
バキスタン (イスラマバード)	〃	(1,242.00) 1,100.00 × 3.0人=	3,300.00	(840.00) 1,400.00	3,944.00	(6) 7	(27,396.00) 32,900.00
スリランカ (コロンボ)	〃	(774.00) 805.00 × 3.0人=	2,415.00	(840.00) 1,400.00	4,700.00	7	(22,134.00) 26,705.00
中国 (北京)	〃	(1,205.00) 1,253.00 × 3.0人=	3,789.00	(840.00) 1,400.00	3,815.00	(13) 14	(57,915.00) 72,646.00
カンボディア (プノンペン)	〃	(897.00) 846.00 × 3.0人=	2,538.00	(840.00) 1,400.00	5,189.00	(2) 3	(7,062.00) 11,814.00
ヴェトナム (ハノイ)	〃	808.00 × 3.0人=	2,424.00	1,400.00	3,938.00	2	7,648.00
(中近東地域)							
サウディ・アラビア (リヤド)	ローム	(1,853.00) 1,890.00 × 3.0人=	5,670.00	(840.00) 1,400.00	7,070.00	2	(12,798.00) 14,140.00
シリア (ダマスカス)	〃	(1,476.00) 1,470.00 × 3.0人=	4,410.00	(840.00) 1,400.00	5,810.00	2	(10,536.00) 11,620.00
ジョルダン (アンマン)	〃	(1,228.00) 1,247.00 × 3.0人=	3,741.00	(840.00) 1,400.00	5,141.00	3	(13,572.00) 15,423.00
トルコ (アンカラ)	〃	(840.00) 1,256.00 × 3.0人=	3,768.00	(840.00) 1,400.00	5,168.00	(2) 3	(9,216.00) 15,504.00

事項及び科目	前年度予算額	平成7年度 予算額	対前年度比較 増△減額	積算基礎			
対象地域	保養地	航空賃		日当・宿泊料	小計	人数	計
(アフリカ地域)		ドル		ドル	ドル	人	
ナイジェリア (ラゴス)	マドリッド	(1,430.00)		(840.00)			(10,260.00)
タンザニア (ダレサラーム)	ローマ	3,776.00 × 3.0人 = 11,328.00		1,400.00	12,728.00	2	25,456.00
エチオピア (アジスアベバ)	〃	(1,992.00)		(840.00)			(47,712.00)
ケニア (ナイロビ)	〃	2,192.00 × 3.0人 = 6,576.00		1,400.00	7,976.00	7	55,832.00
マラウイ (リロンゲ)	〃	(2,047.00)		(840.00)		(2)	(13,962.00)
ガーナ (アクラ)	マドリッド	2,094.00 × 3.0人 = 6,282.00		1,400.00	7,682.00	3	23,046.00
ザンビア (ルサカ)	ローマ	(1,762.00)		(840.00)			(67,386.00)
象牙海岸共和国 (アビジャン)	マドリッド	2,127.00 × 3.0人 = 6,381.00		1,400.00	7,781.00	11	85,591.00
		(2,436.00)		(840.00)			(40,740.00)
		2,533.00 × 3.0人 = 7,599.00		1,400.00	8,999.00	5	44,995.00
		(2,577.00)		(840.00)		(5)	(42,855.00)
		2,382.00 × 3.0人 = 7,146.00		1,400.00	8,546.00	6	51,276.00
		(840.00)		(840.00)		(6)	(62,928.00)
		3,216.00 × 3.0人 = 9,648.00		1,400.00	11,048.00	7	77,336.00
		(840.00)		(840.00)			
		1,868.00 × 3.0人 = 5,604.00		1,400.00	7,004.00	2	14,008.00
(中南米地域)							
ボリビア (ラパス)	ブエノスアイレス	(800.00)		(840.00)		(4)	(12,960.00)
ペルー (リマ)	〃	856.00 × 3.0人 = 2,568.00		1,400.00	3,968.00	5	19,840.00
ホンデュラス (テグシガルバ)	ニューヨーク	(1,058.00)		(840.00)			(24,084.00)
コロンビア (ボゴタ)	〃	1,110.00 × 3.0人 = 3,330.00		1,400.00	4,730.00	6	28,380.00
メキシコ (メキシコシティ)	〃	(840.00)		(840.00)			(22,110.00)
		1,194.00 × 3.0人 = 3,582.00		1,400.00	4,982.00	5	24,910.00
		(840.00)		(840.00)			(19,224.00)
		1,322.00 × 3.0人 = 3,966.00		1,400.00	5,366.00	4	21,464.00
		(1,050.00)		(840.00)		(7)	(27,930.00)
		822.00 × 3.0人 = 2,466.00		1,400.00	3,866.00	8	30,928.00
(大洋州地域)							
バブア・ニューギニア (ポートモレスビー)	シドニー	(1,434.00)		(840.00)			(20,568.00)
フィジー (スヴァ)	〃	1,448.00 × 3.0人 = 4,344.00		1,400.00	5,744.00	4	22,976.00
西サモア (アピア)	〃	(1,194.00)		(840.00)		(4)	(17,688.00)
		1,226.00 × 3.0人 = 3,678.00		1,400.00	5,078.00	5	25,390.00
		(1,577.00)		(840.00)			(11,142.00)
		1,571.00 × 3.0人 = 4,713.00		1,400.00	6,113.00	2	12,226.00
計						(167)	(791,166.00)
						180	983,436.00

(単位：千円)

事項及び科目	前年度予算額	平成7年度 予算額	対前年度比較 増△減額	積算基礎	
				3. 高地対策費 ㊦	
				$(49,590.00) \times \frac{(17) \quad (17)}{20人 + (20人 \times 2 \times 0.846144)} \times 5/9 \times 98円$ $68,730.00ドル \times \frac{(17)}{3 \times 20} = 3,358(2,621)$	
対象地域	保養地	航空賃	日当・宿泊料	小計 回数 計	
		ドル		ドル 回 ドル	
メキシコ	アカプルコ	(250.00) (7) (5,250.00) 274.00×3.0人×8家族=6,576.00	(30) (10) (7) {55ドル+(15ドル×3人)}×8家族×4日	(1,680.00) (6,930.00) =3,200.00 9,776.00	3 (20,790.00) 29,328.00
ボゴタ	サンタマルタ	(200.00) (2,400.00) 230.00×3.0人×4家族=2,760.00	(30) (10) {55ドル+(15ドル×3人)}×4家族×4日	(960.00) (3,360.00) =1,600.00 4,360.00	3 (10,080.00) 13,080.00
ラバス	サンタクルス	(4) (2,400.00) 200.00×3.0人×5家族=3,000.00	(30) (10) (4) {55ドル+(15ドル×3人)}×5家族×4日	(960.00) (3,360.00) =2,000.00 5,000.00	3 (10,080.00) 15,000.00
アジアベバ	ジブチ	(400.00) (2) (2,400.00) 286.00×3.0人×3家族=2,574.00	(30) (10) (2) {55ドル+(15ドル×3人)}×3家族×4日	(480.00) (2,880.00) =1,200.00 3,774.00	3 (8,640.00) 11,322.00
計					(49,590.00) 68,730.00
				4. 安全対策費	104,840(102,362)
				(1) 事務所保安改善費	27,022(27,195)
				修繕費 ㊦ 2,706.76ドル×8件×98円	= 2,122(2,295)
				防犯関係機材費 ㊦ 4,835×5件×1.03	= 24,900(24,900)
				(2) 警備員謝金 ㊦	
				300.75ドル×2人×12月×53件×98円	= 37,490(39,021)

(単位:千円)

事項及び科目	前年度予算額	平成7年度 予算額	対前年度比較 増△減額	積算基礎
				<p>(3) 住居防犯対策費 40,328 ( 36,146)</p> <p>防犯関係機材費 ㊸</p> <p>独立家屋 <sup>(57)</sup> 395千円×56件×1/2×1.03 = 11,392 ( 11,595)</p> <p>集合住宅 <sup>(57)</sup> 150千円×56件×1/2×1.03 = 4,326 ( 4,403)</p> <p>警備員経費補助費 ㊹</p> <p>既設 300.75ドル×1人×12ヶ月×167件×1/2×5/6×98円 = 24,610 ( 20,148)</p> <p>5. 在外損害救済費 1,500,000円 × 1件 = 1,500 ( 1,500)</p> <p>6. 在外事務所等環境整備強化対策費 1,560 × 3件 = 4,680 ( 4,680)</p> <p>7. 在外事務所特別環境整備費(新規)</p> <p>(1) 自家発電機設置費 77,666 ( 0)</p> <p>① 自家発電機 ㊺ 13,904千円 × 5台 × 1.03 = 71,606 ( 0)</p> <p>② 自家発電機用燃料費 101千円 × 5台 × 12月 = 6,060 ( 0)</p> <p>(2) 浄水濾過給水装置設置費 ㊻ 25,214 ( 0)</p> <p>① 装置購入設置費 5,850千円 × 4台 × 1.03 = 24,102 ( 0)</p> <p>② 消耗品費 270千円 × 4台 × 1.03 = 1,112 ( 0)</p> <p>計 (1) + (2) 102,880 ( 0)</p> <p>8. 在外事務所回収資金外貨送金費用 ㊼</p> <p>1,962,650.62ドル×<math>\frac{2}{12}</math>×<math>\frac{3.5}{100}</math>×98円 <sup>(106)</sup> = 1,122 ( 1,214)</p>

(単位:千円)

事 項 及 び 科 目	前年度予算額	平成7年度 予 算 額	対前年度比較 増 △ 減 額	積 算 基 礎
				<p>9. バンコック事務所建物管理費 ㊦</p> <p style="text-align: right;">(99,946.83)      (1,068)      (106)</p> <p style="text-align: right;">106,743.21ドル × 1.041 × 98円      = 10,890( 11,315)</p> <p>10. 現地採用者研修費</p> <p>(1) 内地研修費 (国内分 ㊦)</p> <p style="text-align: right;">航空賃      日当・宿泊料      国内旅費</p> <p style="text-align: right;">(511,600)</p> <p>① 研修旅費 {564,100円 + ( 7,500円×15日) + 35,400円} × 10件</p> <p style="text-align: right;">= 7,120( 6,595)</p> <p>② 講師謝金      4,150円 × 6H      =      25(    25)</p> <p style="text-align: right;">① + ②      7,145( 6,620)</p> <p>(2) 地域内研修費 ㊦</p> <p style="text-align: right;">航空賃      日当・宿泊料</p> <p style="text-align: right;">(106)</p> <p style="text-align: right;">{929.00ドル × 98円 + (4,800円 × 9泊 + 1,600円 × 10日) }</p> <p style="text-align: right;">× 5ヶ所 × 10人      = 7,512( 7,884)</p> <p>(3) 技能研修費 ㊦</p> <p style="text-align: right;">(106)</p> <p style="text-align: right;">159.28ドル × 1人 × 3月 × 20事務所 × 98円      =      937( 1,013)</p> <p style="text-align: right;">(1) ~ (3)      15,594( 15,517)</p> <p style="text-align: right;">計    1 ~ 10      494,071( 362,487)</p>

(単位:千円)

事 項 及 び 科 目	前年度予算額	平成7年度 予 算 額	対前年度比較 増 △ 減 額	積 算 基 礎
(目) 移住地管理費	(3,114) 3,299	3,053	△ 246	<p>全 額 ②</p> <p>1. サンファン・オキナワ移住地境界線清掃費 ☆</p> <p>サンファン 120Km <math>\times \frac{1}{2} \times 49.11 \text{ドル} \times 98 \text{円} = 289 (312)</math> <sup>(106)</sup></p> <p>オキナワ 234Km <math>\times \frac{1}{2} \times 49.11 \text{ドル} \times 98 \text{円} = 563 (609)</math> <sup>(106)</sup></p> <p>境界線巡回見廻謝金 30.44ドル <math>\times 2 \text{人} \times 12 \text{月} \times 98 \text{円} = 72 (77)</math> <sup>(106)</sup></p> <p>小 計 924 (998)</p> <p>2. アンデス移住地管理費 ☆</p> <p>(1) 水 利 税</p> <p>水利税賦課面積 687ha (総面積 1,257ha)</p> <p>税 額 24.36 ドル <math>\times 687 \text{ha} \times 98 \text{円} = 1,640 (1,774)</math> <sup>(106)</sup></p> <p>(2) 水路維持費 (事業団負担分)</p> <p>主水路 0.42ドル <math>\times 845 \text{m} \times 2 \text{回} \times 98 \text{円} = 70 (75)</math> <sup>(106)</sup></p> <p>幹線水路 0.21ドル <math>\times 1,289 \text{m} \times 2 \text{回} \times 98 \text{円} = 53 (57)</math> <sup>(106)</sup></p> <p>支線水路 0.12ドル <math>\times 2,662 \text{m} \times 2 \text{回} \times 98 \text{円} = 63 (68)</math> <sup>(106)</sup></p> <p>小 計 186 (200)</p>

(単位:千円)

事項及び科目	前年度予算額	平成7年度 算 額	対前年度比較 増△減額	積 算 基 礎
				(3) 分水口維持費
				分水口(大) $386.40 \text{ドル} \times 1 \text{カ所} \times \frac{687}{1,257} \text{ha} \times 98 \text{円} = 21$ (106) (22)
				(小) $228.22 \text{ドル} \times 6 \text{カ所} \times \frac{687}{1,257} \text{ha} \times 98 \text{円} = 73$ (106) (79)
				小 計 94 (101)
				計 (1)~(3) 1,920 (2,075)
				3. 融資管理業務印刷製本費
				現地融資の貸付・回収管理等に要する諸様式
				$0.47 \text{ドル} \times 4,529 \text{部} \times 98 \text{円} = 209$ (106) (226)
				計 1 ~ 3 3,053 (3,299)



事項及び科目	前年度予算額	平成7年度 予算額	対前年度比較 増△減額	積算基礎
3. 国際協力計画調整調査及び効果測定経費	(16,472) 19,397	19,767	370	(110) (内 消費税 110)
(1) 国際協力等調査員派遣経費	(7,966) 9,381	9,657	276	(34) (内 消費税 34)
(目) 外国出張旅費	(6,321) 7,436	7,729	293	

区分	等級	人員	期間	航空賃	支度料	日当・宿泊料	旅行雑費	計
1. 国際協力調査	号	人	日	円	円	円	円	千円
アジア地域 (バンコク基準)	3	4	30	(256,200) 269,100×4人 (1,024,800) =1,076,400	46,878×4人 = 187,512	{(1,672円×25日)+(5,210円×24泊)}×4人= 667,360	1,608×4人 = 6,432	(1,886) 1,938
アフリカ地域 (ナイロビ基準)	3	2	30	(1,115,700) 1,171,500×2人 (2,231,400) =2,343,000	46,878×2人 = 93,756	{(1,672円×30日)+(5,210円×29泊)}×2人= 402,500	1,608×2人 = 3,216	(2,731) 2,842
小計		6						(4,617) 4,780
2. 効果測定調査								
アジア地域 (ダッカ基準)	3	2	30	(372,300) 391,000×2人 (744,600) = 782,000	46,878×2人 = 93,756	{(1,672円×30日)+(5,210円×29泊)}×2人= 402,500	1,608×2人 = 3,216	(1,244) 1,281
アフリカ地域 (ナイロビ基準)	3	1	30	(1,115,700) 1,171,500×1人 (1,115,700) =1,171,500	46,878×1人 = 46,878	{(1,672円×30日)+(5,210円×29泊)}×1人= 201,250	1,608×1人 = 1,608	(1,365) 1,421
中南米地域 (リオ基準)	3	1	30	(779,500) 849,700×1人 (779,500) = 849,700	46,878×1人 = 46,878	{(1,672円×31日)+(5,210円×30泊)}×1人= 208,132	1,608×1人 = 1,608	(1,036) 1,106
小計		4						(3,645) 3,808
合計		10				(8,262) (1+2)×0.9 = 8,588千円	×0.9 =	(7,436) 7,729

(単位：千円)

事項及び科目	前年度予算額	平成7年度 予算額	対前年度比較 増△減額	積算基礎
(目) 現地調査費	(178) 219	202	△ 17	⑤ $103,310円 \times 5チーム \times \frac{(106)98}{225} \times 0.9 = 202(219)$
(目) 諸謝金	(485) 571	571	0	(1) 会議出席謝金 $2,850円 \times 9人 \times 6回 \times 0.9 = 139(139)$ (2) 外国資料翻訳料 $600円 \times 100枚 \times 8種 \times 0.9 = 432(432)$ 計 (1) ~ (2) 571(571)
(目) 委員旅費	(201) 236	236	0	(7) (内 消費税 7) 1. 会議上京旅費 ⑥  ⑥ $40,660円 \times 1.178/1.015 \times 5人 = 236(236)$  計 236(236)

基準地	等級	期間	鉄道賃	急行料等	日当	宿泊料	計
大阪	3	1泊2日	$8,340円 \times 2 = 16,680円$	$5,140円 \times 2 = 10,280円$	$1,900円 \times 2 = 3,800円$	$9,900円 \times 1泊 = 9,900円$	40,660円

事項及び科目	前年度予算額	平成7年度 予算額	対前年度比較 増△減額	積算基礎
(目) 職員旅費	(104) 122	122	0	(内 消費税 4) 1. 会議打合旅費 ㊦

基準地	等級	期間	鉄道賃	急行料等	日当	宿泊料	計
大阪	3	2泊3日	8,340円×2=16,680円	5,140円×2=10,280円	1,900円×3日=5,700円	9,900円×2泊=19,800円	52,460円

					@ 52,460円 × 1.178/1.015 × 2人 = 122(122)
(目) 庁費	(677) 797	797	0	(内 消費税 23) 1. 印刷製本費 ㊦ 報告書作成費 189円×1.03×450部×9種×0.9= 710(710) 2. 通信運搬費 ㊦ 連絡通信費 4,444円×1.03×6種×0.9 = 25(25) 3. 会議費 ㊦ 出発前、帰国打合せ 188円×1.03×10人×6回×6種×0.9 = 62(62) 計 1～3 797(797)	

(単位：千円)

事 項 及 び 科 目	前年度予算額	平成7年度 予 算 額	対前年度比較 増 △ 減 額	積 算 基 礎
(2) 業種別及び効果測定研究会経費	(2,379) 2,799	2,799	0	(内 消費税 (41) 41)
(目) 諸 謝 金	(714) 840	840	0	1. 委員謝金 1,980円×7人×4回×8委員会×0.9 = 399( 399) 2. 調査資料等作成謝金 490円×100枚×10種×0.9 = 441( 441) 計 1 + 2 840( 840)
(目) 委員旅費	(361) 425	425	0	(内 消費税 (12) 12) 1. 委員上京旅費 ⑩

基準地	等級	期 間	鉄 道 賃	急 行 料 等	日 当	宿 泊 料	計
大 阪	3	1泊2日	8,340円×2=16,680円	5,140円×2=10,280円	1,900円×2日= 3,800円	9,900円×1泊= 9,900円	40,660円

					@ 40,660円 × 1.178/1.015 × 9人 = 425( 425)		
(目) 庁 費	(1,304) 1,534	1,534	0	(内 消費税 (29) 29) 1. 印刷製本費 ⑪ (イ) 委員会資料 140円×1.03×100部×6回×2委員会×0.9 =155( 155) (ロ) 委員会報告書 300円×1.03×100部×2委員会×0.9 = 56( 56)		計 425( 425)	

(単位：千円)

事 項 及 び 科 目	前年度予算額	平成7年度 予算額	対前年度比較 増△減額	積 算 基 礎	
				(八) 報告書作成	$450円 \times 1.03 \times 200部 \times 2種 \times 0.9 = 167(167)$
				(二) 調査資料作成	$250円 \times 1.03 \times 200部 \times 10種 \times 0.9 = 464(464)$
				計 (イ) ~ (ニ)	842(842)
				2. 通信運搬費 ㊦	
				連絡通信費	$1,560円 \times 1.03 \times 12回 \times 0.9 = 17(17)$
				3. 図書購入費 ㊧	
				研究図書	$1,560円 \times 1.03 \times 28種 \times 0.9 = 40(40)$
				4. 会議費 ㊨	
				(イ) 委員会	$400円 \times 1.03 \times 10人 \times 8回 \times 3委員会 \times 0.9 = 88(88)$
				(ロ) 研究発表会	$380円 \times 1.03 \times 7人 \times 10回 \times 0.9 = 25(25)$
				計 (イ) + (ロ)	113(113)
				5. 賃 金	
				臨時雇員	$2,610円 \times 3人 \times 77日 \times 0.962 \times 0.9 = 522(522)$
				計 1 ~ 5	1,534(1,534)

(単位：千円)

事項及び科目	前年度予算額	平成7年度 予算額	対前年度比較 増△減額	積算基礎
(3) 技術協力要請等開発途上国調査費	(4,306) 5,075	5,181	106	
(目) 外国出張旅費	(4,108) 4,833	4,958	125	

区分	等級	人員	期間	航空賃	支度料	日当・宿泊料	旅行雑費	計
	号	人	日	円	円	円	円	千円
東南アジア (バンコク基準)	3	2	28	(256,200) 269,100×2人 (512,400) = 538,200	65,786×2人  = 131,572	{(3,320×28日) + (9,965×27泊)}×2人 = 724,030	3,685×2人  = 7,370	(1,375) 1,401
南西アジア (テヘラン基準)	3	2	28	(537,200) 564,100×2人 (1,074,400) = 1,128,200	65,786×2人  = 131,572	〃 = 724,030	3,685×2人  = 7,370	(1,937) 1,991
中近東・アフリカ (カイロ基準)	3	2	29	(584,200) 613,500×2人 (1,168,400) = 1,227,000	65,786×2人  = 131,572	{(3,320×29日) + (9,965×28泊)}×2人 = 750,600	3,685×2人  = 7,370	(2,058) 2,117
合計						(5,370) 5,509千円 × 0.9	小計 =	(5,370) 5,509

(目) 現地調査費 (198) 242 223 △ 19 ② 190,020円 × 3チーム ×  $\frac{(106)98}{225}$  × 0.9 = 223( 242)

(単位：千円)

事項及び科目	前年度予算額	平成7年度 予算額	対前年度比較 増△減額	積算基礎																
(4) 技術協力基盤整備調査費	(1,821) 2,142	2,130	△ 12	(35) (内 消費税 35)																
(目) 諸謝金	(804) 945	933	△ 12	1. 技術仕様調査謝金(技師C)  (586,000) 574,000円 × 1/20 × 7日 × 3件 = 603 ( 615)																
				2. 報告書作成謝金 2,200円 × 50枚 × 3件 = 330 ( 330)																
				計 1 + 2 933 ( 945)																
(目) 職員旅費	(564) 664	664	0	(19) (内 消費税 19) 1. 現地調査旅費 ㊦																
<table border="1"> <thead> <tr> <th>基準地</th> <th>等級</th> <th>期間</th> <th>鉄道賃</th> <th>急行料等</th> <th>日当</th> <th>宿泊料</th> <th>計</th> </tr> </thead> <tbody> <tr> <td>大阪</td> <td>3</td> <td>2泊3日</td> <td>8,340円 × 2 = 16,680円</td> <td>5,140円 × 2 = 10,280円</td> <td>2,200円 × 3日 = 6,600円</td> <td>10,900円 × 2泊 = 21,800円</td> <td>55,360円</td> </tr> </tbody> </table>					基準地	等級	期間	鉄道賃	急行料等	日当	宿泊料	計	大阪	3	2泊3日	8,340円 × 2 = 16,680円	5,140円 × 2 = 10,280円	2,200円 × 3日 = 6,600円	10,900円 × 2泊 = 21,800円	55,360円
基準地	等級	期間	鉄道賃	急行料等	日当	宿泊料	計													
大阪	3	2泊3日	8,340円 × 2 = 16,680円	5,140円 × 2 = 10,280円	2,200円 × 3日 = 6,600円	10,900円 × 2泊 = 21,800円	55,360円													
(目) 庁費	(453) 533	533	0	@ 55,360円 × 1 × 2人 × 3ヶ所 × 2回 = 664 ( 664)																
				(16) (内 消費税 16)																
				1. 印刷製本費 ㊦ 300,000円 × 1.03 × 50/100枚 × 3種 = 464 ( 464)																
				2. 通信運搬費 ㊦ 連絡通信費 1,560円 × 1.03 × 6回 = 9 ( 9)																
				3. 会議費 ㊦ 報告書検討会等 500円 × 1.03 × 15人 × 7回 = 55 ( 55)																
				4. 交通費 ㊦ 関係先打合せ 120円 × 1.03 × 2 × 3人 × 7回 = 5 ( 5)																
				計 1 ~ 4 533 ( 533)																

(単位:千円)

事 項 及 び 科 目	前年度予算額	平成7年度 予 算 額	対前年度比較 増△減額	積 算 基 礎
4. 情報管理に必要な経費	(28,576) 31,250	31,250	0	(内 消費税 (799) 799)
(1) 統計費	(1,458) 1,716	1,716	0	(内 消費税 (30) 30)
(目) 庁 費	(1,458) 1,716	1,716	0	(内 消費税 (30) 30)
				1. 備 品 費 ⑧
				(1) ファイルキャビネット 3,560円×1.03×4個 = 14( 14)
				(2) カードボックス 17,310円×1.03×1個 = 18( 18)
				計 (1)～(2) 32( 32)
				2. 印刷製本費 ⑨
				(1) 実績表(和文) 240円×1.03×450部×4回 = 445( 445)
				(2) // (英文) 410円×1.03×270部×2回 = 228( 228)
				(3) 統計カード 9円×1.03×1,800部 = 16( 16)
				(4) 統計帳票 40円×1.03×2,000部×3種 = 247( 247)
				計 (1)～(4) 936( 936)
				3. 賃 金
				実績集計等臨時雇員
				2,610円 × 270人月 × 0.962 = 678( 678)
				4. 通信運搬費
				(1) 実績表(国内)⑩ 50円 × 135部 × 4回 = 27( 27)
				(2) 実績表(海外) 90円 × 90部 × 2回 = 16( 16)
				計 (1)～(2) 43( 43)



(単位:千円)

事項及び科目	前年度予算額	平成7年度 予算額	対前年度比較 増△減額	積算基礎
				5. 会議費 ㊟ 統計作成打合せ $160円 \times 1.03 \times 15人 \times 12回 \times 0.9 = 27(27)$
				合計 1～5 1,716(1,716)
(2) 資料費	(7,510) 8,835	8,835	0	(内 消費税 (223) 223)
(目) 諸謝金	(593) 698	698	0	1. 外国資料翻訳料 $540円 \times 45枚 \times 20種 = 486(486)$ 2. 情報資料分析謝金 $470円 \times 90枚 \times 5件 = 212(212)$ 計 1～2 698(698)
(目) 庁費	(6,917) 8,137	8,137	0	(内 消費税 (223) 223) 1. 資料収集費 ㊟ (1) 資料購入費 イ) 外国雑誌等 $675円 \times 1.03 \times 5種 \times 12回 = 42(42)$ ロ) 国内雑誌等 $370円 \times 1.03 \times 18種 \times 12回 = 82(82)$ ハ) 外国図書 $1,500円 \times 1.03 \times 90部 = 139(139)$ ニ) 国内図書(一般) $370円 \times 1.03 \times 270部 = 103(103)$ ホ) " (専門) $1,850円 \times 1.03 \times 45部 = 86(86)$ ヘ) 世界経済情報サービス「ARCレポート」年間194 $\times 1.03 = 200(200)$ ト) 新聞縮刷版 $999円 \times 1.03 \times 5種 \times 12回 = 62(62)$ チ) その他資料 $1,674円 \times 1.03 \times 5種 \times 12回 = 103(103)$ 小計 イ)～チ) 817(817)

(単位:千円)

事項及び科目	前年度予算額	平成7年度 予算額	対前年度比較 増△減額	積算基礎
				(2) データ・ベース購入費 日本貿易振興会「ジェトロ・エース」50,000円/月×1.03×12月= 618( 618)
				(3) マイクロフィルム作成費
				イ) 専門家報告書 7.35円×1.03×20枚×1,800件= 273( 273)
				ロ) 一般資料 7.35円×1.03×100枚×90件= 68( 68)
				小計 イ)～ロ) 341( 341)
				(4) 光ディスク入力費
				イ) 機材供与関係資料 45円×1.03×35,700枚= 1,655( 1,655)
				ロ) 経理関係資料 45円×1.03×23,400枚= 1,085( 1,085)
				小計 イ)～ロ) 2,740( 2,740)
				計 (1)～(4) 4,516( 4,516)
				2. 備品費 ㊦
				(1) マイクロフィルムキャビネット 49,545円×1.03×2個= 102( 102)
				(2) 光ディスク板 80,000円×1.03×2枚= 165( 165)
				計 (1)～(2) 267( 267)

(単位:千円)

事 項 及 び 科 目	前年度予算額	平成7年度 予 算 額	対前年度比較 増 △ 減 額	積 算 基 礎	
				3. 印刷製本費 ㊦	
				(1) 資料室蔵書目録	780円×1.03×450部 = 361( 361)
				(2) 刊行物資料目録	90円×1.03×450部×2回= 83( 83)
				(3) 図書目録カード用紙	10円×1.03×2,700部 = 28( 28)
				(4) 翻訳資料作成	160円×1.03×100部×18種= 297( 297)
				(5) 国別技術協力実績	410円×1.03×450部 = 191( 191)
				(6) 分析情報資料作成	280円×1.03×90部×5件 = 130( 130)
				計 (1) ~ (6)	1,090( 1,090)
				4. 会 議 費 ㊦	
				関係機関情報収集打合せ	
					220円 × 1.03 × 18人 × 12回= 49( 49)
				5. 消 耗 品 費 ㊦	
				(1) コピー用紙	
					15.8円×1.03×{(10枚×1,500件)+(100枚×100件)}×0.9
					= 367( 367)
				(2) 現像液(MA)	1,359円×1.03×5缶 = 7( 7)
				(3) 現像液(MN)	4,068円×1.03×5缶 = 20( 20)
				計 (1) ~ (3)	394( 394)

(単位:千円)

事項及び科目	前年度予算額	平成7年度 予算額	対前年度比較 増△減額	積算基礎
				6. 借料及び損料 ㊟
				(1) 和文静電ファックス受信機のための借料
				$105,050円 \times 1.03 \times 12月 = 1,298 (1,298)$
				(2) データベース回線使用料
				$10円/3分 \times 1.03 \times 15分 \times 4通話 \times 22日 \times 12月 \times 2種 = 55 (55)$
				計 (1) ~ (2) 1,353 (1,353)
				7. 賃 金
				(1) 図書資料整理臨時雇員
				$2,610円 \times 2人 \times 73日 \times 0.926 \times 0.9 = 330 (330)$
				(2) マイクロフィルム臨時雇員
				$2,610円 \times 1人 \times 61日 \times 0.926 \times 0.9 = 138 (138)$
				計 (1) ~ (2) 468 (468)
				合 計 1 ~ 7 8,137 (8,137)
(3) 技術協力情報整備費	(2,352) 2,767	2,767	0	(内 消費税 24)
(目) 諸 謝 金	(1,431) 1,684	1,684	0	図書資料室の一般公開に伴う整備費
				(1) 資料整備費 $1,560円 \times 1人 \times 4時間 \times 25日$
				$\times 1月 \times 0.9 = 140 (140)$

(単位：千円)

事 項 及 び 科 目	前年度予算額	平成7年度 予 算 額	対前年度比較 増 △ 減 額	積 算 基 礎																
(目) 委員旅費	(80) 94	94	0	(2) 目録整備費 イ) 目録カード(和書)作成 460円 × 1,755冊 = 807( 807) ロ) 目録カード(洋書)作成 630円 × 1,170冊 = 737( 737) 小 計 イ) ~ロ) 1,544( 1,544) 合 計 (1) ~ (2) 1,684( 1,684) (内 消費税 (3) 3) 1. 専門図書館連絡会議出席 ㊟																
<table border="1"> <thead> <tr> <th>基準地</th> <th>等級</th> <th>期 間</th> <th>鉄 道 賃</th> <th>急 行 料 等</th> <th>日 当</th> <th>宿 泊 料</th> <th>計</th> </tr> </thead> <tbody> <tr> <td>大 阪</td> <td>3</td> <td>1泊2日</td> <td>8,340円 × 2 = 16,680円</td> <td>5,140円 × 2 = 10,280円</td> <td>1,900円 × 2日 = 3,800円</td> <td>9,900円 × 1泊 = 9,900円</td> <td>40,660円</td> </tr> </tbody> </table>					基準地	等級	期 間	鉄 道 賃	急 行 料 等	日 当	宿 泊 料	計	大 阪	3	1泊2日	8,340円 × 2 = 16,680円	5,140円 × 2 = 10,280円	1,900円 × 2日 = 3,800円	9,900円 × 1泊 = 9,900円	40,660円
基準地	等級	期 間	鉄 道 賃	急 行 料 等	日 当	宿 泊 料	計													
大 阪	3	1泊2日	8,340円 × 2 = 16,680円	5,140円 × 2 = 10,280円	1,900円 × 2日 = 3,800円	9,900円 × 1泊 = 9,900円	40,660円													
(目) 庁 費	(841) 989	989	0	@ 40,660円 × 1.178/ 1.015 × 1人 × 2回 = 94( 94) (内 消費税 (21) 21) 1. 印刷製本費 ㊟ (1) 報告書作成 160円 × 1.03 × 135部 × 4件 = 88( 88) (2) 資料作成 70円 × 1.03 × 36部 × 3種 × 4件 = 31( 31) 計 (1) ~ (2) 119( 119) 2. 会 議 費 ㊟ 図書資料整備打合せ 220円 × 1.03 × 12人 × 3回 × 4件 × 0.9 = 30( 30) 3. 賃 金 臨時雇員 2,610円 × 56日 × 2人 × 0.962 × 0.9 = 253( 253)																

(単位:千円)

事項及び科目	前年度予算額	平成7年度 予算額	対前年度比較 増△減額	積算基礎
				4. 雑役務費 ㊸
				技術協力情報整備費 570 × 1.03 = 587( 587)
				合計 1～4 989( 989)
(4) フィルムライブラリー経費	(557) 655	655	0	(19) (内 消費税 19)
(目) 庁 費	(557) 655	655	0	(19) (内 消費税 19)
				1. 消耗品費 ㊸
				(1) フィルム(白黒) 140円 × 1.03 × 180本 = 26( 26)
				(2) フィルム(カラー) 590円 × 1.03 × 180本 = 109( 109)
				計 (1)～(2) 135( 135)
				2. 備品費 ㊸
				キャビネット 20,178円 × 1.03 × 2個 = 41( 41)
				3. 買上げ費 ㊸
				(1) 映画フィルム買上げ 70,767円 × 1.03 × 3本 = 218( 218)
				(2) スライド買上げ 10,278円 × 1.03 × 12本 = 127( 127)
				計 (1)～(2) 345( 345)

(単位:千円)

事 項 及 び 科 目	前年度予算額	平成7年度 予 算 額	対前年度比較 増 △ 減 額	積 算 基 礎
				4. 雑役務費 ㊦
				(1) フィルムプリント $120円 \times 1.03 \times 180本 = 23(23)$
				(2) フィルム焼付 $34 \times 1.03 = 35(35)$
				(3) スライド製作複写 $50円 \times 1.03 \times 900枚 = 46(46)$
				計 (1) ~ (3) 104(104)
				5. 会議費 ㊦
				打合せ会議 $220円 \times 1.03 \times 12人 \times 12回 \times 0.9 = 30(30)$
				合 計 1 ~ 5 655(655)
(5) 調査団収集資料等整備費	(3,277) 3,855	3,855	0	(内) 消費税 (112)
(目) 庁 費	(3,277) 3,855	3,855	0	(内) 消費税 (112)
				1. 印刷製本費 ㊦
				(1) 収集資料コピー作成費 $20円 \times 1.03 \times 250頁 \times 90種 = 463(463)$
				(2) 国別収集資料目録作成費 $2,690円 \times 1.03 \times 270部 = 748(748)$
				(3) 専門分野別目録作成費 $2,690円 \times 1.03 \times 270部 = 748(748)$
				(4) 地図目録作成費 $1,620円 \times 1.03 \times 270部 = 450(450)$
				計 (1) ~ (4) 2,409(2,409)

(単位:千円)

事項及び科目	前年度予算額	平成7年度 予算額	対前年度比較 増△減額	積算基礎
				2. 備品費 ④ リーダープリンター 1,404千円× 1.03 × 1台 = 1,446( 1,446)  合 計 1～2 3,855( 3,855)



事 項 及 び 科 目	前年度予算額	平成7年度 予 算 額	対前年度比較 増 △ 減 額	積 算 基 礎
(6) 情報ネットワーク化促進費	(13,422) 13,422	13,422	0	(内 消費税 (391) 391)
(目) 庁 費	(13,422) 13,422	13,422	0	(内 消費税 (391) 391)
				1. 借料及び損料 ㊦ ☆
				(1) 光ディスク装置ファイルシステム用ワークステーション借料
				340,000円/月×1.03×12月×1台 = 4,202( 4,202)
				(2) 検索・入力用ワークステーション借料
				212,000円/月×1.03×12月×1台 = 2,620( 2,620)
				(3) 送信専用ファクシミリ伝送装置借料
				24,000円/月×1.03×12月×2台 = 593( 593)
				(4) ホスト・コンピューターシステム接続用機器借料
				35,000円/月×1.03×12月×2台 = 865( 865)
				(5) 光ディスクライブラリー借料
				416,000円/月×1.03×12月×1台 = 5,142( 5,142)
				計 (1) ~ (5) 13,422( 13,422)

(単位:千円)

事項及び科目	前年度予算額	平成7年度 予算額	対前年度比較 増△減額	積算基礎
5. 電子計算機に必要な経費	(434,187) 456,751	489,804	33,053	(13,303) (内 消費税 14,243)
(目) 諸謝金	( 89,327) 105,091	137,828	32,737	(3,061) (内 消費税 4,015)
				1. システムエンジニア ㊟  (623,457) 630,814円 × 1.03 × 2人 × 12月 × 0.9 = 14,034( 13,871)
				2. プログラマー ㊟  (463,328) 468,795円 × 1.03 × 50人・月 × 0.9 = 21,729( 21,475)
				(人・月の内訳) 84,000ステップ ÷ 1,000ステップ × 0.6 = 50人・月
				3. 調査団・専門家派遣業務支援システム ㊟  (72) (1) システムエンジニア 731,100円 × 1.03 × 48人月 = 36,146( 54,218) (2) プログラマー(新規) 543,600円 × 1.03 × 90人月 = 50,392( 0)
				計 (1) + (2) 86,538( 54,218)
				4. バンチ業務費 ㊟  (1) 専門家登録関係 67円 × 1.03 × 900人 × 30枚 = 1,863( 1,863) (2) 専門家派遣関係 67円 × 1.03 × 900人 × 30枚 = 1,863( 1,863) (3) 専門家経費関係 67円 × 1.03 × 900人 × 30枚 = 1,863( 1,863) (4) 研修員受入関係 67円 × 1.03 × 900人 × 30枚 = 1,863( 1,863)

(単位:千円)

事項及び科目	前年度予算額	平成7年度 予算額	対前年度比較 増△減額	積算基礎
				(5) 人事給与関係 $67円 \times 1.03 \times 900人 \times 30枚 = 1,863 (1,863)$
				(6) 統計関係 $67円 \times 1.03 \times 24,300枚 = 1,677 (1,677)$
				(7) 協力隊派遣関係 $67円 \times 1.03 \times 9,000枚 = 621 (621)$
				(8) 農家経営統計関係 $67円 \times 1.03 \times 45,000枚 = 3,106 (3,106)$
				(9) D A C 統計関係 $67円 \times 1.03 \times 72,000枚 = 497 (497)$
				(10) 予算総合関係 $67円 \times 1.03 \times 45,000枚 = 311 (311)$
				計 (1) ~ (10) 15,527 (15,527)
				合計 1 ~ 4 137,828 (105,091)
(目) 庁費	(344,860) 351,660	351,976	316	(内) 消費税 (10,242) 10,228
				1. 備品費 ⑤ (電子計算機室用備品)
				(イ) 入出力帳票保管庫 $71,100円 \times 1.03 \times 1台 = 73 (73)$
				(ロ) ディスクバック格納庫 $84,600円 \times 1.03 \times 1台 = 88 (88)$
				(ハ) マニュアルハンガー $58,500円 \times 1.03 \times 1台 = 61 (61)$
				(ニ) データ・ファイル・ キャビネット $40,050円 \times 1.03 \times 1台 = 41 (41)$

(単位:千円)

事 項 及 び 科 目	前年度予算額	平成7年度 予算額	対前年度比較 増△減額	積 算 基 礎	
				(ホ) カード・キャビネット 40,050円×1.03×1台= 41( 41) (ヘ) テープ・キャビネット 40,050円×1.03×1台= 41( 41) (ト) テープ搬送用コンテナ 9,900円×1.03×1個= 10( 10) (チ) エッジ・カード・トラック 5,400円×1.03×1個= 6( 6) (リ) データ・トラック 40,500円×1.03×1個= 42( 42) 計 (イ)～(リ) 403( 403)	
				2. 消耗品費 ㊟ (1) 80欄カード(汎用) 0.78円×1.03×819,000枚= 658( 658) 〃(コボル・アセンブル) 0.89円×1.03×90,000枚= 82( 82) (2) 連続用紙(1パート) 1.34円×1.03×774,000枚= 1,068( 1,068) 〃(2パート) 4.64円×1.03×144,000枚= 688( 688) (3) 磁気テープ 5,878円×1.03×103巻 = 623( 623) (4) コンソール・タイプ ライター用紙 1.26円×1.03×45,000枚= 59( 59) (5) コンソール・タイプ ライター用リボン 780円×1.03×90本 = 72( 72)	

(単位:千円)

事 項 及 び 科 目	前年度予算額	平成7年度 予 算 額	対前年度比較 増△減額	積 算 基 礎	
				(6) カード穿孔機用リボン	630円×1.03×180本= 116( 116)
				(7) フローチャート用紙	250円×1.03×270冊= 70( 70)
				(8) 接続テープ	3,900円×1.03×9巻 = 36( 36)
				(9) 設計用紙	245円×1.03×900冊 = 228( 228)
				(10) ラインプリンターリボン	4,450円×1.03×45本 = 206( 206)
				(11) 漢字入出力用紙	8.55円×1.03×90,000枚= 793( 793)
				(12) ト ナ ー	1,980円×1.03×7カートン= 15( 15)
				(13) 現 像 液	5,300円×1.03×32本 = 208( 208)
				(14) 紙 テ ー プ	450円×1.03×90巻 = 42( 42)
				(15) 端末機プリンター用 リボン	3,000円×1.03×48個×0.9 = 134( 134)
				(16) 端末機用データ タブレット	6,400円×1.03×10冊×0.9 = 60( 60)
				計 (1) ~ (16)	5,158( 5,158)
				3. 印刷製本費 ㊦	
				(1) マスタ関係用紙印刷(受入・派遣・経理・人事・給与)	11.15円×1.03×8,000セット×11種= 1,010( 1,010)

(単位:千円)

事項及び科目	前年度予算額	平成7年度 予算額	対前年度比較 増△減額	積算基礎	
				(2) 要請関係用紙	10.67円×1.03× 1,350セット× 1種= 14( 14)
				(3) 登録関係用紙	10.75円×1.03× 4,500セット× 4種= 200( 200)
				(4) 送金関係用紙	10.75円×1.03× 4,500セット×11種= 548( 548)
				(5) 統計 //	10.75円×1.03× 4,500セット× 6種= 299( 299)
				(6) 経理 //	13.00円×1.03× 4,500セット× 6種= 362( 362)
				(7) 人事 //	10.75円×1.03× 4,500セット× 5種= 249( 249)
				(8) 給与 //	10.75円×1.03× 4,500セット× 5種= 249( 249)
				(9) 移住農家経営	10.75円×1.03× 4,500セット× 5種= 249( 249)
				(10) コード・ブック マニュアル等作成	773円×1.03× 90部 ×10種= 717( 717)
				(11) スペーシング チャート等作成	11.37円×1.03×45,000セット× 1種= 527( 527)
				(12) 移住管理 統計関係用紙	12.26円×1.03× 9,000セット× 5種= 569( 569)
				(13) DAC //	15.50円×1.03× 4,500セット× 5種= 360( 360)
				(14) 予算総合関係用紙	15.50円×1.03× 2,200セット× 6種= 211( 211)
				計 (1) ~ (14)	5,564( 5,564)

(単位：千円)

事 項 及 び 科 目	前年度予算額	平成7年度 予 算 額	対前年度比較 増△減額	積 算 基 礎	
				4. 交 通 費 ④	
				連絡打合せ	
				(1) 自動車	654円 × 1.03 × 18回 × 12月 = 145 ( 145)
				(2) 地下鉄	67円 × 1.03 × 36回 × 12月 = 30 ( 30)
				計 (1) ~ (2)	175 ( 175)
				5. 図書購入費 ④	
				(1) 電子計算機業務参考図書	
				和 書	788円 × 1.03 × 23冊 = 19 ( 19)
				洋 書	2,203円 × 1.03 × 18冊 = 41 ( 41)
				定期刊行物	3,958円 × 1.03 × 5冊 = 20 ( 20)
				小 計	80 ( 80)
				(2) 要員等研修図書資料	
				要員等研修図書	6,332円 × 1.03 × 8冊 = 52 ( 52)
				講演会資料	1,585円 × 1.03 × 2冊 × 24回 × $\frac{1}{4}$ = 20 ( 20)
				小 計	72 ( 72)
				計 (1) + (2)	152 ( 152)

(単位:千円)

事項及び科目	前年度予算額	平成7年度 予算額	対前年度比較 増△減額	積算基礎
				<p>6. 会議費 ㊦</p> <p>(1) システム分析打合せ <math>205円 \times 1.03 \times 6人 \times 2回 \times 12月 \times 0.9 = 28(28)</math></p> <p>(2) 電算関係打合せ <math>615円 \times 1.03 \times 12人 \times 12月 \times 0.9 = 82(82)</math></p> <p>(3) その他の打合せ <math>205円 \times 1.03 \times 5人 \times 12月 \times 0.9 = 12(12)</math></p> <p style="text-align: right;">計 (1) ~ (3) <span style="float: right;">122(122)</span></p> <p>7. 借料及び損料 ☆ ㊦</p> <p style="padding-left: 20px;">電子計算機</p> <p style="text-align: right;"><math>24,783.5千円 \times 1.03 \times 12月 = 306.324(306,324)</math></p> <p>8. 賃金</p> <p style="padding-left: 20px;">臨時職員 <math>2,688円 \times 180日 \times 2人 \times 0.95 \times 0.96 \times 0.9 = 794(794)</math></p> <p>9. 雑務費 ㊦</p> <p>(1) 電子計算機運用管理費</p> <p style="padding-left: 20px;">(イ) オペレータ <math>(428,064)</math> <math>433,115円 \times 1.03 \times 4人 \times 12月 \times 0.9 = 19,272(19,047)</math></p> <p style="padding-left: 20px;">(ロ) バンチャー <math>(107,346)</math> <math>108,613円 \times 1.03 \times 2人 \times 12月 \times 0.9 = 2,416(2,388)</math></p> <p style="padding-left: 20px;">(ハ) コーダ <math>(107,346)</math> <math>108,613円 \times 1.03 \times 2人 \times 12月 \times 0.9 = 2,416(2,388)</math></p>



(単位:千円)

事 項 及 び 科 目	前年度予算額	平成7年度 予 算 額	対前年度比較 増 △ 減 額	積 算 基 礎
				(133,515)
				(ニ) 漢字入力タイピスト $135,090円 \times 1.03 \times 2人 \times 12月 \times 0.9 = 3,005 (2,970)$
				小 計 (イ) ~ (ニ) 27,109 (26,793)
				(2) 機械室清掃 $25,416円 \times 1.03 \times 12月 \times 0.9 = 282 (282)$
				(3) 回線使用料 $295,370円 \times 1.03 \times 12月 \times 0.9 = 3,382 (3,382)$
				(4) 災害対策ファイル保管料 $225,740円 \times 1.03 \times 12月 \times 0.9 = 2,511 (2,511)$
				計 (1) ~ (4) 33,284 (32,968)
				合 計 1 ~ 9 351,976 (351,660)

(単位：千円)

事項及び科目	前年度予算額	平成7年度 予算額	対前年度比較 増△減額	積算基礎																
6. 広報に必要な経費	(104,501) 117,864	117,820	△ 44	(3,185) (内 消費税 3,184)																
(目) 諸謝金	( 927) 1,091	1,091	0	1. 事業団概要翻訳料(英文) 380円 × 90枚 = 34( 34)																
				2. 国際協力誌原稿料 380円 × 225枚 × 12月 = 1,026( 1,026)																
				3. 講師謝金 580円 × 4時間 × 1人 × 15回 × 0.9 = 31( 31)																
				計 1 ~ 3 1,091( 1,091)																
(目) 職員旅費	(377) 444	444	0	(13) (内 消費税 13) 1. 講師旅費 ②																
<table border="1"> <thead> <tr> <th>基準地</th> <th>等級</th> <th>期間</th> <th>鉄道賃</th> <th>急行料等</th> <th>日当</th> <th>宿泊料</th> <th>計</th> </tr> </thead> <tbody> <tr> <td>大阪</td> <td>1</td> <td>2泊3日</td> <td>8,340円 × 2 = 16,680円</td> <td>5,140円 × 2 = 10,280円</td> <td>2,200円 × 3日 = 6,600円</td> <td>11,300円 × 2泊 = 22,600円</td> <td>56,160円</td> </tr> </tbody> </table>					基準地	等級	期間	鉄道賃	急行料等	日当	宿泊料	計	大阪	1	2泊3日	8,340円 × 2 = 16,680円	5,140円 × 2 = 10,280円	2,200円 × 3日 = 6,600円	11,300円 × 2泊 = 22,600円	56,160円
基準地	等級	期間	鉄道賃	急行料等	日当	宿泊料	計													
大阪	1	2泊3日	8,340円 × 2 = 16,680円	5,140円 × 2 = 10,280円	2,200円 × 3日 = 6,600円	11,300円 × 2泊 = 22,600円	56,160円													
							② 56,160円 × 1.178/1.015 × 1人 × 5回 = 326( 326)													

事項及び科目	前年度予算額	平成7年度 予算額	対前年度比較 増△減額	積算基礎																
				2. 国際協力誌取材費 ㊦																
				<table border="1" style="width: 100%; border-collapse: collapse; margin-bottom: 10px;"> <thead> <tr> <th style="width: 10%;">基準地</th> <th style="width: 5%;">等級</th> <th style="width: 10%;">期間</th> <th style="width: 20%;">鉄道賃</th> <th style="width: 20%;">急行料等</th> <th style="width: 15%;">日当</th> <th style="width: 10%;">宿泊料</th> <th style="width: 10%;">計</th> </tr> </thead> <tbody> <tr> <td>大阪</td> <td>4</td> <td>2泊3日</td> <td>8,340円×2=16,680円</td> <td>5,140円×2=10,280円</td> <td>1,800円×3日=5,400円</td> <td>9,200円×2泊=18,400円</td> <td>50,760円</td> </tr> </tbody> </table>	基準地	等級	期間	鉄道賃	急行料等	日当	宿泊料	計	大阪	4	2泊3日	8,340円×2=16,680円	5,140円×2=10,280円	1,800円×3日=5,400円	9,200円×2泊=18,400円	50,760円
基準地	等級	期間	鉄道賃	急行料等	日当	宿泊料	計													
大阪	4	2泊3日	8,340円×2=16,680円	5,140円×2=10,280円	1,800円×3日=5,400円	9,200円×2泊=18,400円	50,760円													
(目) 庁 費	(15,139) 17,810	17,810	0	<p style="margin-left: 20px;">@ 50,760円 × 1.178/1.015 × 1人 × 2回 = 118( 118)</p> <p style="margin-left: 40px;">計 1 ~ 2 444( 444)</p> <p style="margin-left: 20px;">(518) (内 消費税 518)</p> <p>1. 印刷製本費 ㊦</p> <p>(1) 国際協力誌</p> <p style="margin-left: 40px;">110円 × 1.03 × 7,465部 × 12月 = 10,149( 10,149)</p> <p>(2) 事業団概要(英文)</p> <p style="margin-left: 40px;">430円 × 1.03 × 2,700部 = 1,196( 1,196)</p> <p>(3) 事業団概要(和文)</p> <p style="margin-left: 40px;">130円 × 1.03 × 5,400部 = 723( 723)</p> <p>(4) 事業団パンフレット</p> <p style="margin-left: 40px;">英文、和文</p> <p style="margin-left: 40px;">110円 × 1.03 × 7,200部 × 2種 = 1,632( 1,632)</p> <p style="margin-left: 40px;">計 (1) ~ (4) 13,700( 13,700)</p>																

(単位：千円)

事 項 及 び 科 目	前年度予算額	平成7年度 予 算 額	対前年度比較 増△減額	積 算 基 礎	
				2. 通信運搬費 ⑤ 展示パネル模型運搬料 73,010円 × 1.03 × 9ヶ所 = 677( 677)	
				3. 会場・映写機借料等 ⑥ 73,010円 × 1.03 × 9ヶ所 = 676( 676)	
				4. 会 議 費 ⑦ 国際協力誌等編集 143円×1.03× 15人× 12回× 0.9 = 24( 24) 新聞発表打合せ 349円×1.03× 20人× 12回× 0.9 = 77( 77)	
				計	101( 101)
				5. 賃 金 臨時雇員備上料 (2,420円 × 7日 × 3人) × 1回 × 0.9 = 46( 46)	
				6. 雑 役 務 費 ⑧ (1) ポスター作成費 70円 × 1.03 × 270枚 × 10種 = 194( 194)	
				(2) ポスター掲載料 150円 × 1.03 × 135枚 × 10種 = 209( 209)	

(単位:千円)

事 項 及 び 科 目	前年度予算額	平成7年度 予 算 額	対前年度比較 増 △ 減 額	積 算 基 礎
				(3) 展示品作成(グラフ作成) 13,910円 × 1.03 × 5件 × 0.9 = 65( 65)
				(4) 写真パネル(白黒) 7,300円 × 1.03 × 20件 × 0.9 = 135( 135)
				(5) 写真パネル(カラー) 21,910円 × 1.03 × 20件 × 0.9 = 406( 406)
				(6) 模 型 109,520円 × 1.03 × 2件 × 0.9 = 203( 203)
				(7) 広報写真プリント焼付 92 × 1.03 = 95( 95)
				(8) スライド製本複写 36円 × 1.03 × 1,800本 = 67( 67)
				(9) 記事情報データベースサービス加入 100,000円 × 1.03 × 12月 = 1,236( 1,236)
				計 (1) ~ (9) 2,610( 2,610)
				合 計 1 ~ 6 17,810( 17,810)
(目) 広報諸費	(88,058) 98,519	98,475	△ 44	(2,654) (内 消費税 2,653)
				1. マスメディア広報
				(1) テレビフィルム製作・放送費 ☆ ㊦ (30分番組、Bタイム、13回(1クール13話) 3局ネット、日曜放送)

(単位:千円)

事 項 及 び 科 目	前年度予算額	平成7年度 算 額	対前年度比較 増△減額	積 算 基 礎
				イ. 番組作成費
				国内分                    アジア地区分 {(764,990円×6本) + (956,240円×4本)}
				中近東・アフリカ地区分 中南米地区分 + (1,214,480円×1本) + (1,434,370円×1本)}×1.03 = 11,396( 11,396)
				ロ. 電 波 料
				東京放送(TBS). 中部放送(CBC). 毎日放送(大阪放送) (463,220円 + 402,040円 + 445,740円) × 1.03 × 13回 = 17,554( 17,554)
				計 イ～ロ 28,950( 28,950)
				(2) 記事掲載料 ㊸
				イ. パシフィックフレンド記事 5回分 1,239 × 1.03 = 1,276( 1,276)
				ロ. ルックジャパン記事 3回分 7,972 × 1.03 = 8,211( 8,211)
				ハ. 国際開発ジャーナル誌 4回分 1,239 × 1.03 = 1,276( 1,276)
				計 イ～ハ 10,763( 10,763)

(単位：千円)

事項及び科目	前年度予算額	平成7年度 予算額	対前年度比較 増△減額	積算基礎
				(3) ルポライター等取材費 ルポライター 1名及びカメラマン 1名を中南米に派遣する。 イ. 取材費 (イ) 派遣旅費 $1,544千円 \times 2人 \times 0.9 = 2,779(2,779)$

地域	派遣国	等級	期日	員数	航空運賃	支度料	日当	宿泊料	旅行雑費	合計
中南米	ポリビア	2	50	1	円 829,300	円 74,290	3,238円×50日= 161,900円	9,716×49泊= 476,084円	円 2,185	円 1,543,759

(ロ) 現地調査費(機材含む) <sup>㊦</sup>  
(106)  
 $371千円 \times 2人 \times 98/123 \times 0.9 = 532(576)$

通訳備上料	車輛借上料	会議費	資料費		合計
			フィルム代	ライト・バッテリー	
3,580円×5日×5回=89,500円	4,220円×5日×6回= 126,600円	1,760円×10人×5回=88,000円	(3,000カット 6×6 カラー) 330円×150本= 49,500円	3,520円×5コ=17,600円	371,200円

小計 (イ)～(ロ) 3,311(3,355)

(単位：千円)

事項及び科目	前年度予算額	平成7年度 予算額	対前年度比較 増△減額	積算基礎
				ロ. 取材報告費
				(イ) 原稿編集料 $1,910円 \times 900枚 = 1,719(1,719)$
				(ロ) 報告会謝金 $4,770円 \times 3H \times 2回 \times 0.9 = 26(26)$
				(ハ) 技術費 <sup>㊟</sup> $18,800円 \times 1.03 \times 50日 = 968(968)$
				小計 (イ)～(ハ) 2,713(2,713)
				計 イ～ロ 6,024(6,068)
				(4) アンケート調査費(対象 2,000人) <sup>㊟</sup>
				イ. 調査企画費 295(295)
				ロ. 調査準備費 2,065(2,065)
				ハ. 調査実施費 3,852(3,852)
				ニ. 集計費 508(508)
				ホ. 分析費 226(226)
				ヘ. 報告書作成費 304(304)
				単価計 イ～ヘ 7,250(7,250)
				$7,250 \times 1.03 = 7,468(7,468)$



(単位:千円)

事項及び科目	前年度予算額	平成7年度 予算額	対前年度比較 増△減額	積算基礎
				(5) 事業団年報買上費 ㊦
				イ. 和文年報 1,970円 × 1.03 × 1,800部 = 3,652( 3,652)
				ロ. 英文年報 1,850円 × 1.03 × 1,350部 = 2,573( 2,573)
				計 イ～ロ 6,225( 6,225)
				(6) 映画製作(地域:分野別シリーズ30分16mmカラー) ㊦
				(製作スタッフ 5名、35日間)
				イ. 企画費 1,379( 1,379)
				ロ. スタッフ費 4,901( 4,901)
				ハ. 機材費 2,193( 2,193)
				ニ. フィルム費 3,608( 3,608)
				ホ. 編集費 824( 824)
				ヘ. 録音費 556( 556)
				ト. ロケーション費 7,546( 7,546)
				単価計 イ～ト 21,007( 21,007)
				21,007 × 1.03 21,637( 21,637)
				計 (1)～(6) 81,067( 81,111)

(単位:千円)

事項及び科目	前年度予算額	平成7年度 予算額	対前年度比較 増△減額	積算基礎			
				2. 国際協力キャンペーン等実施費			
				費目	国際協力キャンペーン費	国際協力セミナー費	計(千円)
				(1) 講師旅費 ㊦ (広島基準 2等級 2泊 3日)	{35,400円+(2,600円×3日)+(11,800円×2泊)} ×25ヶ所×3人×1/3 = 1,670,000円	{35,400円+(2,600円×3日)+(11,800円 ×2泊)}×5人 =334,000円	2,004
				(2) 講師謝金	(9,500円×2時間)×3人×25ヶ所×3/4 = 1,068,750円	(9,500円×2時間)×5人 = 95,000円	1,164
				(3) セミナー参加者 交通費(小田原1日) ㊦	0	(2,840円+1,400円×1.326)×50人 ×5ヶ所 = 1,174,100円	1,174
				(4) 会場借料及び 付属設備借料 ㊦	50,000円×1.03×25ヶ所 = 1,287,500円	50,000円×1.03×5ヶ所= 257,500円	1,545
				(5) 資料印刷費 ㊦	130円×1.03×80部×25ヶ所= 267,800円	130円×1.03×80部×5ヶ所=53,560円	321
				(6) 通信運搬費 ㊦	(説明パネル運搬費) 73,010円×1.03×8ヶ所 = 601,602円	イ. 往復ハガキ 100円×160通×5ヶ所= 80,000円 ロ. 定型外(280g) 390円×80通×5ヶ所= 156,000円 イ + ロ = 236,000円	838
				(7) 会議費 ㊦	300円×1.03×80人×25ヶ所= 618,000円	300円×1.03×80人×5ヶ所= 123,600円	742
				(1)～(7) 合計	5,514	2,274	7,788

(単位:千円)

事 項 及 び 科 目	前年度予算額	平成7年度 予 算 額	対前年度比較 増△減額	積 算 基 礎
				<p>3.国際協力の日行事</p> <p>国際シンポジウム開催に係る経費(東京1回及び大阪1回)</p> <p>(1)会場借料及び付属設備借料 ㊦</p> <p style="text-align: right;">2,000,000円× 1.03 × 1.5日× 2回 = 6,180( 6,180)</p> <p>(2)講師謝金</p> <p style="text-align: right;">( 7,440円× 3時間) × 10人× 2回 = 446( 446)</p> <p>(3)通訳備上費</p> <p>イ.通訳料</p> <p style="text-align: right;">80,000円 × 3人 × 2日× 2回 = 960( 960)</p> <p>ロ.通訳事前研修費</p> <p style="text-align: right;">24,000円 × 3人 × 1日× 2回 = 144( 144)</p> <p style="text-align: right;">イ+ロ = 1,104( 1,104)</p> <p>(4)臨時要員費</p> <p style="text-align: right;">3,940 × 6人 × 3日× 0.98 × 2回 = 139( 139)</p> <p>(5)レセプション費用 ㊦</p> <p style="text-align: right;">13,000 円× 1.03× 300人× 2回 = 8,034( 8,034)</p>

(単位：千円)

事項及び科目	前年度予算額	平成7年度 予算額	対前年度比較 増△減額	積算基礎
				(6) 資料等作成費 ㊟
				イ. 和文
				500円×1.03×600部×2種×2回= 1,236( 1,236)
				ロ. 英文
				700円×1.03×600部×1/3×2種×2回= 577( 577)
				イ+ロ = 1,813( 1,813)
				(7) 通信運搬費
				イ. 国内 ㊟
				390円×1.03×600部×2件×2回= 964( 964)
				ロ. 海外
				700円×600部×1/3×2件×2回= 560( 560)
				イ+ロ = 1,524( 1,524)
				計(1)～(7) = 19,240( 19,240)
				19,240 × 1/2 = 9,620( 9,620)
				合計 1～3 98,475( 98,519)

協育  
力年  
隊経  
経海  
費外

協青  
力年  
隊経  
海海  
費外

事 項 及 び 科 目	前年度予算額	平成7年度 平 予 算 額	対前年度比較 増 △ 減 額	積 算 基 礎
7.青年海外協力隊事業に必要な経費	(702,801) 755,776	828,221	72,445	(20,481) (内 消費税 19,775)
(1) 協力隊事務局に必要な経費	(306,257) 319,562	320,877	1,315	( 8,670) (内 消費税 8,711)
(目) 諸 謝 金	(2,008) 2,362	2,380	18	1. 協力隊運営委員会 2,050円 × 16人 × 8回 × 0.9 = 236( 236)
				2. 履歴書タイプ謝金 56,660円 × 1人 × 12月 × 0.9 = 612( 612)
				3. 嘱託(一般)謝金 (123,800) (1,0192) 126,177円 × 1.0118 × 1人 × 12月 = 1,532( 1,514)
				計 1 ~ 3 2,380( 2,362)
(目) 職 員 旅 費	(3,163) 3,722	5,226	1,504	(108) (内 消費税 152)
				1. 検査検収等(京都基準 4等級 1泊 2泊) ㊟ 43,140円 × 1 × 41回 = 1,769( 1,769)

基 準 地	等 級	期 間	鉄 道 賃	急 行 料 等	日 当	宿 泊 料	計
京 都	4	1泊 2日	7,830円 × 2 = 15,660円	5,140円 × 2 = 10,280円	2,500円 × 2日 = 5,000円	12,200円 × 1泊 = 12,200円	43,140円

						2. 駒ヶ根連絡(3等級 1泊 2泊) ㊟ 24,180円 × 1 × 60回 = 1,451( 1,451)	
--	--	--	--	--	--	--	--

基 準 地	等 級	期 間	高 速 バ ス 賃	急 行 料 等	日 当	宿 泊 料	計
駒 ヶ 根	3	1泊 2日	3,590円 × 2 = 7,180円	0	2,600円 × 2日 = 5,200円	11,800円 × 1泊 = 11,800円	24,180円

(単位：千円)

事項及び科目	前年度予算額	平成7年度 予算額	対前年度比較 増△減額	積算基礎																																	
(目) 赴任旅費	(2,728) 2,728	1,001	△ 1,727	3. 二本松連絡 (3等級 1泊 2泊) ㊦ $33,440円 \times 1 \times 60回 \times \frac{3}{12} \times 12/12月 = 2,006 (502)$																																	
				計 1 + 3 5,226 ( 3,722)																																	
				(内 消費税 29) (79) 1. 駒ヶ根訓練所赴任 (駒ヶ根基準 3等級) ㊦ ☆ $333,775円 \times 3人 = 1,001 (1,001)$																																	
				<table border="1"> <thead> <tr> <th>鉄道賃</th> <th>移転料</th> <th>着後手当</th> <th>日当</th> <th>宿泊料</th> <th>計</th> </tr> <tr> <th>円</th> <th>円</th> <th>円</th> <th>円</th> <th>円</th> <th>円</th> </tr> </thead> <tbody> <tr> <td><math>3,590 \times 2.5人</math></td> <td>152,000</td> <td><math>(2,600+11,800)</math></td> <td></td> <td></td> <td></td> </tr> <tr> <td></td> <td></td> <td><math>\times 5日 \times \frac{6}{3}</math></td> <td><math>2,600 \times \frac{6}{3}</math></td> <td><math>11,800 \times \frac{6}{3}</math></td> <td></td> </tr> <tr> <td>= 8,975</td> <td>= 152,000</td> <td>= 144,000</td> <td>= 5,200</td> <td>= 23,600</td> <td>333,775</td> </tr> </tbody> </table>				鉄道賃	移転料	着後手当	日当	宿泊料	計	円	円	円	円	円	円	$3,590 \times 2.5人$	152,000	$(2,600+11,800)$						$\times 5日 \times \frac{6}{3}$	$2,600 \times \frac{6}{3}$	$11,800 \times \frac{6}{3}$		= 8,975	= 152,000	= 144,000	= 5,200	= 23,600	333,775
鉄道賃	移転料	着後手当	日当	宿泊料	計																																
円	円	円	円	円	円																																
$3,590 \times 2.5人$	152,000	$(2,600+11,800)$																																			
		$\times 5日 \times \frac{6}{3}$	$2,600 \times \frac{6}{3}$	$11,800 \times \frac{6}{3}$																																	
= 8,975	= 152,000	= 144,000	= 5,200	= 23,600	333,775																																
				2. 二本松訓練所赴任 (二本松基準 3等級) ㊦ ☆ $345,350円 \times \frac{(5)}{0人} = 0 (1,727)$																																	

基準地	等級	期間	鉄道賃	急行料等	日当	宿泊料	計
二本松	3	1泊 2日	$4,220円 \times 2 = 8,440円$	$4,000円 \times 2 = 8,000円$	$2,600円 \times 2日 = 5,200円$	$11,800円 \times 1泊 = 11,800円$	33,440円

(単位：千円)

事項及び科目	前年度予算額	平成7年度 予算額	対前年度比較 増△減額	積算基礎						
				鉄道賃	移転料	着後手当	日当	宿泊料	計	
				円	円	円	円	円	円	
				8,220×2.5人	152,000	(2,600+11,800) ×5日× $\frac{6}{3}$	$2,600 \times \frac{6}{3}$	$11,800 \times \frac{6}{3}$		
				= 20,550	=152,000	= 144,000	= 5,200	= 23,600		345,350
									計 1 + 2	1,001 ( 2,728)
(目) 庁 費	(298,358) 310,750	312,270	1,520	(内 消費税 (8,483) 8,530)						
				1. 備品費 ㊦						1,236 ( 1,236)
				タイプライター他	1,200 × 1.03					= 1,236 ( 1,236)
				2. 通信運搬費 ㊦						24,186 ( 23,201)
				(1) 電話料						13,436 ( 12,770)
				イ. 基本料	1,777円×1.03×25本×12月×0.9					= 494 ( 494)
				ロ. 度数料	6.8円×1.03×69通話×25本×25日×12月×0.9					=3,262 ( 3,262)
				ハ. 市外通話料	246円×1.03×6通話×25日×10本×12月×0.9					=4,105 ( 4,105)
				ニ. 国際通話料	7,476円×1.03×59所×12月×0.9					= 4,907 ( 4,241)
				ホ. 交換台維持費	22,470円×1.03×12月×0.9					= 250 ( 250)
				ヘ. 内線使用料	37円×1.03×86本×12月×0.9					= 35 ( 35)
				ト. 内線基本料	400円×1.03×86本×12月×0.9					= 383 ( 383)
				(2) テレックス						1,870 ( 1,870)
				イ. 使用基本料	13,600円×1.03×12月×0.9					= 151 ( 151)
				ロ. 通信料	772.50円×1.03×8分×25日×12月×0.9					=1,719 ( 1,719)

(単位:千円)

事項及び科目	前年度予算額	平成7年度 予算額	対前年度比較 増△減額	積算基礎
				(3) 郵便料 7,378( 7,059)
				イ. 国内 80円×50通×20日×12月×0.9 = 864( 864)
				ロ. 海外 180円×1.03×{ (1,240 (1,160) (1,134) (1,316人×4月)+(1,240人×12月) + (1,242人×6月) + (200人×4月) + (30人×10回×25月) } ×0.9 = 5,990( 5,671)
				ハ. 印刷物発送料 47,150円×1.03×12月×0.9 = 524( 524)
				(4) 電報料 1,502( 1,502)
				イ. 国内 137円×1.03×355語×12月×0.9 = 541( 541)
				ロ. 海外 144円×1.03×30語×20通×12月×0.9 = 961( 961)
				3. 消耗品費 ㊟
				事務用品等
				176,240円×1.03×12月×0.9 = 1,960( 1,960)



(単位：千円)

事 項 及 び 科 目	前年度予算額	平成7年度 予 算 額	対前年度比較 増 △ 減 額	積 算 基 礎
				<p>4. 自動車維持費 ☆ ㊦</p> <p style="text-align: right;"><math>157,270円 \times 1.03 \times 2 \text{台} \times 0.9 = 292 ( 292)</math></p> <p>5. 光熱水料 ㊦</p> <p style="text-align: right;">38,819 ( 38,819)</p> <p>(1) 電気料 <math>19,365 \times 1.03 \times \frac{100}{105} \times 0.97 \times 0.981 = 18,076 ( 18,076)</math></p> <p>(2) ガス代 <math>5,759 \times 1.03 \times \frac{100}{102} \times 0.958 \times 0.971 = 5,410 ( 5,410)</math></p> <p>(3) 上下水道 <math>14,886 \times 1.03 = 15,333 ( 15,333)</math></p> <p>6. 印刷製本費 ㊦</p> <p style="text-align: right;">3,415 ( 3,415)</p> <p>(1) 派遣計画及実施要領関係</p> <p style="text-align: right;"><math>180円 \times 1.03 \times 50部 \times 25種 \times 12月 \times 0.9 = 2,503 ( 2,503)</math></p> <p>(2) 協力隊年次報告書</p> <p style="text-align: right;"><math>410円 \times 1.03 \times 2,400部 \times 0.9 = 912 ( 912)</math></p> <p>7. 交通費 ㊦</p> <p style="text-align: right;"><math>46,750円 \times 1.03 \times 12月 \times 0.9 = 520 ( 520)</math></p>

(単位:千円)

事項及び科目	前年度予算額	平成7年度 予算額	対前年度比較 増△減額	積算基礎
				<p>8. 図書購入費 ㊦</p> <p>    参考図書 <math>860円 \times 1.03 \times 20冊 \times 12月 \times 0.9 = 191(191)</math></p> <p>9. 会議費 ㊦ <span style="float:right">1,662(1,602)</span></p> <p>    (1) 協力隊運営委員会</p> <p>        <math>210円 \times 1.03 \times 20人 \times 8回 \times 0.9 = 31(31)</math></p> <p>    (2) 派遣打合せ等</p> <p>        <math>210円 \times 1.03 \times 20人 \times 40種 \times 4回 \times 0.9 = 623(623)</math></p> <p>    (3) 歓送迎会 <span style="margin-left: 100px;">(426)</span></p> <p>        <math>400円 \times 1.03 \times 453人 \times 6回 \times 0.9 = 1,008(948)</math></p> <p>10. 借料及損料 ☆ ㊦ <span style="float:right">1,579(1,579)</span></p> <p>    (1) ゼロックス基本料 <math>(384,440円 + 548,740円) \times 1.03 = 961(961)</math></p> <p>    (2) 歓送迎会会場 <math>100,000円 \times 1.03 \times 6回 = 618(618)</math></p> <p>11. 修理費(機械、器物及び建物修繕費) ㊦ <math>2,806 \times 1.03 = 2,890(2,890)</math></p>

(単位：千円)

事項及び科目	前年度予算額	平成7年度 予算額	対前年度比較 増△減額	積算基礎	
				12. 賃 金	
				臨時傭人	$2,610円 \times 20日 \times 5人 \times 12月 \times 0.8655 = 2,711(2,711)$
				13. 諸税公課 ☆	16,000(16,079)
				(1) 固定資産税	15,934(15,934)
				土地	$157,355千円 \times \frac{17}{1,000} = 2,675(2,675)$
				建物	$1,578,141千円 \times \frac{3,140.67}{6,354.84} \times \frac{17}{1,000} = 13,259(13,259)$
				(2) 自動車税	$33,080円 \times 2台 = 66(66)$
				(3) 自動車重量税	$39,690円 \times \overset{(2)}{0}台 = 0(79)$
				14. 保険料 ☆	676(738)
				(1) 火災保険料	$1,578,141千円 \times \frac{0.35 \times 0.75}{1,000} = 414(414)$
				(2) 自動車賠償責任保険	$31,200円 \times \overset{(2)}{0}台 = 0(62)$
				(3) 自動車保険料	$131,000円 \times 2台 = 262(262)$
				15. 自動車購入費 ㊦	$2,530,000円 \times \overset{(2)}{1.03} \times \overset{(2)}{0}台 \times 0.9 = 0(4,691)$

(単位:千円)

事 項 及 び 科 目	前年度予算額	平成7年度 予 算 額	対前年度比較 増 △ 減 額	積 算 基 礎	
				16. 雑 役 務 費 ㊟	216,133 ( 210,826)
				(1) 事務所保守料 ☆	160,915 ( 159,135)
				イ. 事務所管理委託費	
				(143,688) (1,0192)	
				146,447 × 1.03 × 1.0118 =	152,620 ( 150,840)
				ロ. その他 (設置関係法定検査費等)	
				8,053 × 1.03 =	8,295 ( 8,295)
				(2) 海外為替送金料 ☆	53,805 ( 50,311)
				イ. 隊員分 (新規、再派遣、帰国)	
				(3,450円 × 2回 + 1,480円 × 2回) × 1.03	
				(2,574)	
				× 2,758件 =	28,010 ( 26,141)
				ロ. 隊員分 (継続)	
				(3,450円 × 4回 + 1,480円 × 4回) × 1.03	
				(1,160)	
				× 1,240件 =	25,186 ( 23,561)
				ハ. 調整員	
				(3,450円 × 4回 + 1,480円 × 4回) × 1.03 × 30件 =	609 ( 609)
				(1,110)	
				(3) 隊員パッチ作成費 444円 × 1.03 × 1,190人 × 0.9 =	490 ( 457)

(単位:千円)

事項及び科目	前年度予算額	平成7年度 予算額	対前年度比較 増△減額	積算基礎
				(4) 蛍光灯取替 $430円 \times 1.03 \times 1.473本 \times \frac{1}{2} \times 0.9 = 294(294)$
				(5) 職員委託研修費 629(629)
				イ. 語学(仏、西語) $100,590円 \times 1.03 \times 5コース \times 0.9 = 466(466)$
				ロ. 事務管理関係 $35,110円 \times 1.03 \times 5コース \times 0.9 = 163(163)$
				計 1~16 312,270(310,750)
(2) 駒ヶ根訓練所に必要な経費	(159,063) 164,100	164,983	883	(内 消費税 3,921) 3,951
(目) 職員旅費	(840) 988	988	0	(内 消費税 29) 1. 業務打合せ等(東京基準 3等級 2泊 3日) ⑧ $41,180円 \times 1 \times 24回 = 988(988)$
				計 = 988(988)
	(158,223) 163,112	163,995	883	(内 消費税 3,892) 3,922
(目) 庁費				1. 備品費 ⑧ 4,544(4,544) 訓練用備品 $4,412 \times 1.03 = 4,544(4,544)$
				2. 通信運搬費 ⑧ 8,059(8,059)
				(1) 電話料 7,027(7,027)
				イ. 基本料 $2,600円 \times 1.03 \times 10本 \times 12月 \times 0.9 = 289(289)$

基準地	等級	期間	高速バス賃	急行料等	日当	宿泊料	計
東京	3	2泊3日	$3,590円 \times 2 = 7,180円$	0	$2,600円 \times 3日 = 7,800円$	$13,100円 \times 2泊 = 26,200円$	41,180円

(単位:千円)

事 項 及 び 科 目	前年度予算額	平成7年度 予 算 額	対前年度比較 増 △ 減 額	積 算 基 礎
				ロ. 市外通話料 $345円 \times 1.03 \times 7通話 \times 25日$ $\times 10本 \times 12月 \times 0.9 = 6.716 ( 6.716)$
				ハ. 内線使用料 $50円 \times 1.03 \times 40回 \times 12月 \times 0.9 = 22 ( 22)$
				(2) 郵便料 $80円 \times 50通 \times 12月 \times 0.9 = 43 ( 43)$
				(3) ファクシミリ 借上料 $80,000円 \times 1.03 \times 12月 = 989 ( 989)$
				3. 消耗品費 ㊟ 事務用品等 $249,750円 \times 1.03 \times 12月 \times 0.9 = 2,778 ( 2,778)$
				4. 自動車維持費 ☆ ㊟ $224,360円 \times 1.03 \times 2台 \times 0.9 = 416 ( 416)$
				5. 光熱水料 ㊟ $16,500 ( 16,607)$
				(1) 電気 $1,579,612円 \times 1.03 \times 12月 \times 0.9 \times 0.88 \times 0.95 \times 100/105$ $\times 0.97 \times 0.981 = 13,313 ( 13,313)$
				(2) ガス $76,000円 \times 1.03 \times 12月 \times 0.9 \times 0.88 \times 0.93 \times 100/102$ $\times 0.958 \times 0.971 = 631 ( 631)$
				(3) 重油 $368,533円 \times 1.03 \times 12月 \times 0.9 \times 0.71 \times 0.91 \times 0.92 \times 1.25$ $\times 0.93 \times 0.94 \times 0.96 = 2,556 ( 2,663)$

(単位：千円)

事 項 及 び 科 目	前年度予算額	平成7年度 予 算 額	対前年度比較 増△減額	積 算 基 礎
				6. 諸税公課 ☆ 28,795 ( 28,874)
				(1) 固定資産税 (建物) $881.810 \text{千円} \times \frac{14}{1,000} = 12,346 ( 12,346)$
				土地 $299.800 \text{千円} \times \frac{14}{1,000} = 4,198 ( 4,198)$
				建物 (増築分) $870.364 \text{千円} \times \frac{14}{1,000} = 12,185 ( 12,185)$
				(2) 自動車重量税 $39,690 \text{円} \times 0 \text{台} = 0 ( 79)$
				(3) 自動車税 $33,080 \text{円} \times 2 \text{台} = 66 ( 66)$
				7. 借料及損料 ☆ ⑩ 962 ( 962)
				ゼロックス借料
				(基本料 439,860円+超過分 494,220円) × 1.03 = 962 ( 962)
				8. 保 険 料 ☆ 564 ( 626)
				(1) 火災保険料 (建物、不動産) 302 ( 302)
				既設建物 74 ( 74)
				増設分 $870.364 \text{千円} \times \frac{0.35 \times 0.75}{1,000} = 228 ( 228)$
				(2) 自動車賠償責任保険料 $31,200 \text{円} \times 0 \text{台} = 0 ( 62)$
				(3) 自動車保険料 $131,000 \text{円} \times 2 \text{台} = 262 ( 262)$

(単位:千円)

事 項 及 び 科 目	前年度予算額	平成7年度 予 算 額	対前年度比較 増△減額	積 算 基 礎																
				9. 雑役務費 ☆ ㊟ 101,377( 100,246)																
				(1) 訓練所管理委託費																
				(7,594) (1,0192) 7,740 × 1.03 × 1.0118 × 12月 = 96,795( 95,664)																
				(2) その他(設置関係法定検査等)																
				4,449 × 1.03 = 4,582( 4,582)																
				計 1 ~ 9 163,995( 163,112)																
(3) 二本松訓練所に必要な経費	(237,481) 272,114	342,361	70,247	(内 消費税 (7,890) 7,113)																
(目) 職員旅費	(258) 303	1,211	908	(内 消費税 (9) 35) 1. 業務打合せ等(東京基準 3等級 2泊 3日) ㊟																
				50,440円 × 1 × 24回 × (3/12) 12/12月 = 1,211( 303)																
				<table border="1"> <thead> <tr> <th>基準地</th> <th>等級</th> <th>期間</th> <th>鉄道賃</th> <th>急行料等</th> <th>日 当</th> <th>宿泊料</th> <th>計</th> </tr> </thead> <tbody> <tr> <td>東京</td> <td>3</td> <td>2泊 3日</td> <td>4,220円 × 2 = 8,440円</td> <td>4,000円 × 2 = 8,000円</td> <td>2,600円 × 3日 = 7,800円</td> <td>13,100円 × 2泊 = 26,200円</td> <td>50,440円</td> </tr> </tbody> </table>	基準地	等級	期間	鉄道賃	急行料等	日 当	宿泊料	計	東京	3	2泊 3日	4,220円 × 2 = 8,440円	4,000円 × 2 = 8,000円	2,600円 × 3日 = 7,800円	13,100円 × 2泊 = 26,200円	50,440円
基準地	等級	期間	鉄道賃	急行料等	日 当	宿泊料	計													
東京	3	2泊 3日	4,220円 × 2 = 8,440円	4,000円 × 2 = 8,000円	2,600円 × 3日 = 7,800円	13,100円 × 2泊 = 26,200円	50,440円													
(目) 庁 費	(237,223) 271,811	341,150	69,339	(内 消費税 (7,881) 7,078) 1. 備品費 ㊟ 0( 215,739)																
				前年度限り(初度備品) 0( 215,739)																



(単位:千円)

事 項 及 び 科 目	前年度予算額	平成7年度 予 算 額	対前年度比較 増 △ 減 額	積 算 基 礎
				<p>2. 通信運搬費 ⑩</p> <p>(1) 電 話 料 <span style="float:right">8,132( 2,033)</span></p> <p style="padding-left: 20px;">イ. 基本料 <span style="float:right">(3)</span>  <math>2,740円 \times 1.03 \times 10本 \times 12月 \times 0.9 = 305( 76)</math></p> <p style="padding-left: 20px;">ロ. 市外通話料 <math>400円 \times 1.03 \times 7通話 \times 25日</math>  <span style="float:right">(3)</span>  <math>\times 10本 \times 12月 \times 0.9 = 7,787( 1,947)</math></p> <p style="padding-left: 20px;">ハ. 内線使用料 <math>60円 \times 1.03 \times 60回 \times 12月 \times 0.9 = 40( 10)</math>  <span style="float:right">(3)</span></p> <p>(2) 郵 便 料 <math>80円 \times 50通 \times 12月 = 48( 12)</math>  <span style="float:right">(3)</span></p> <p style="padding-left: 40px;">小 計 (1) + (2) <span style="float:right">8,180( 2,045)</span></p> <p>3. 消耗品費 ⑪</p> <p style="padding-left: 20px;">事務用品等 <math>249,750円 \times 1.03 \times 12月 \times 0.9 = 2,778( 695)</math>  <span style="float:right">(3)</span></p> <p>4. 自動車購入費 ⑫ <math>2,530,000円 \times 1.03 \times 0台 \times 0.9 = 0( 4,691)</math>  <span style="float:right">(2)</span></p> <p>5. 自動車維持費 ☆ ⑬ <math>224,360円 \times 1.03 \times 2台 \times 12/12月 = 462( 104)</math>  <span style="float:right">(3/12)</span></p> <p>6. 光熱水料 ⑭</p> <p>(1) 電 気 <math>20.80円 \times 43,290kw \times 1.77 \times 1.03 \times 12月 \times 0.981 = 19,325( 4,831)</math>  <span style="float:right">(3)</span></p> <p>(2) LPガス <math>230円 \times 346.3 m^3 \times 1.77 \times 1.03 \times 12月 \times 0.971 = 1,692( 423)</math>  <span style="float:right">(3)</span></p> <p>(3) 灯 油 <math>44円 \times 10,627.5\ell \times 1.77 \times 1.03 \times 12月 \times 0.9</math>  <span style="float:right">(3)</span>  <math>\times 0.94 \times 0.96 = 8,308( 2,164)</math></p> <p style="padding-left: 40px;">小 計 (1) ~ (3) <span style="float:right">29,325( 7,418)</span></p>

(単位:千円)

事項及び科目	前年度予算額	平成7年度 予算額	対前年度比較 増△減額	積算基礎
				7. 諸税公課 ☆
				(1) 固定資産税(建物) 新規
				$5,649,366 \text{ 千円} \times \frac{4,659.02}{14,900.34} \times \frac{14}{1,000} = 24,730(0)$
				(2) 自動車重量税 $56,700 \text{ 円} \times 0 \text{ 台} = 0(113)$
				(3) 自動車税 $39,500 \text{ 円} \times 2 \text{ 台} = 79(79)$
				(4) 不動産取得税(新規)
				$5,649,366 \text{ 千円} \times \frac{4,659.02}{14,900.34} \times \frac{4}{100} = 70,657(0)$
				小計 (1) ~ (4) 95,466(192)
				8. 借料及損料 ☆ ㊟
				(1) ゼロックス借料 1,559(390)
				$(42,500 \text{ 円} + \text{超過分 } 41,185 \text{ 円}) \times 1.03 \times 1 \text{ 台} \times 12 \text{ 月} = 1,034(259)$
				$42,500 \text{ 円} \times 1.03 \times 1 \text{ 台} \times 12 \text{ 月} = 525(131)$
				(2) ファクシミリ借料
				$52,500 \text{ 円} \times 1.03 \times 1 \text{ 台} \times 12 \text{ 月} = 649(162)$
				(3) パソコン借料
				$50,000 \text{ 円} \times 1.03 \times 2 \text{ 台} \times 12 \text{ 月} = 1,236(309)$
				小計 (1) ~ (3) 3,444(861)

(単位:千円)

事 項 及 び 科 目	前年度予算額	平成7年度 予 算 額	対前年度比較 増△減額	積 算 基 礎
				<p>9. 保 險 料 ☆</p> <p>(1) 火災保険料(建物)</p> $5,649,366 \text{ 千円} \times \frac{0.54 \times 0.75 \times 1 \text{ (年間)}}{1,000} = 2,288 \text{ ( 572)}$ <p>(2) 自動車賠償責任保険料 <math>42,900 \text{ 円} \times 0 \text{ 台} = 0 \text{ ( 86)}</math></p> <p>(3) 自動車保険料 <math>182,130 \text{ 円} \times 2 \text{ 台} = 364 \text{ ( 364)}</math></p> <p style="text-align: right;">小 計 (1) ~ (3) 2,652 ( 1,022)</p> <p>10. 雑 役 務 費 ☆ ㊦</p> <p>(1) 建物管理委託費 <math>7,265,000 \text{ 円} \times 1.0118 \times 1.03 \times 12 \text{ 月} = 90,855 \text{ ( 22,449)}</math></p> <p>(2) 清掃業務委託費 <math>5,048,500 \text{ 円} \times 1.0118 \times 1.03 \times 12 \text{ 月} = 63,136 \text{ ( 15,600)}</math></p> <p>(3) 特別保守業務 <math>43,546 \text{ 千円} \times 1.03 = 44,852 \text{ ( 995)}</math></p> <p style="text-align: right;">小 計 (1) ~ (3) 198,843 ( 39,044)</p> <p style="text-align: right;">計 1 ~ 10 341,150 ( 271,811)</p>

(単位：千円)

事項及び科目	前年度予算額	平成7年度 予算額	対前年度比較 増△減額	積算基礎
II 事業運営に必要な経費	(116,400) 136,753	136,891	138	(消費税) (2,401) 2,433
7年度事項別科目別予算額				

II 事業運営に必要な経費

事項 科目	1 研修員 受入業務 経費	2 帰国研修 員研修 経費	3 青年 招へい 経費	4 専門家 派遣業務 経費	5 専門家 フォロー 経費	6 機材供与 業務経費	7 特殊機材 仕様書等 作成経費	8 社会開発 協力 業務経費	9 保健医療 協力業務 経費	10 農林水産 業協力 業務経費	11 産業開発 協力業務 経費	12 地域別 国別計画 調査経費	13 開発調査 業務経費	14 開発協力 業務経費	15 開発投融 資業務 経費	16 無償協力 業務経費	17 災害援助 協力 業務経費	18 業務監査 業務経費	計
(項) 業務管理諸費	14,036	868	32,386	4,981	4,090	1,560	34,277	3,062	7,066	5,971	2,859	2,962	4,369	2,203	5,227	6,315	3,523	1,136	136,891
(目) 在外職員 活動旅費			1,627																1,627
(目) 諸謝金	144	45	17,534	696	238	599	27,374	830	885	1,110	291	299	1,218	407	1,611	1,205	51	144	54,681
(目) 職員旅費	3,711	309	1,192	1,462	234	273	2,006	671	1,680	1,181	438	164	395	230	294	1,687	905	860	17,692
(目) 委員旅費									931			950							1,881
(目) 庁費	10,181	514	10,668	2,823	3,618	688	4,897	1,561	3,570	3,680	2,130	1,549	2,756	1,566	3,322	3,423	2,567	132	59,645
(目) 渡切費			1,365																1,365

経事業  
運営  
費管

事項及び科目	前年度予算額	平成7年度 予 算 額	対前年度比較 増△減額	積 算 基 礎																
1. 研修員受入業務経費	(11,939) 14,036	14,036	0	(399) (内 消費税 399)																
(目) 諸 謝 金	(122) 144	144	0	カリキュラム作成校閲料 $750円 \times 5枚 \times (125+25) \times \frac{1}{5} \times 0.9 = 101 (101)$ 実態調査謝金 $160円 \times 300回 \times 0.9 = 43 (43)$ 計 144 (144)																
(目) 職 員 旅 費	(3,155) 3,711	3,711	0	(108) (内 消費税 108) 1. 研修先打ち合せ案内 ㊸																
<table border="1"> <thead> <tr> <th>基準地</th> <th>等級</th> <th>期 間</th> <th>鉄 道 賃</th> <th>急 行 料 等</th> <th>日 当</th> <th>宿 泊 料</th> <th>計</th> </tr> </thead> <tbody> <tr> <td>大 阪</td> <td>3</td> <td>1泊2日</td> <td>8,340円×2=16,680円</td> <td>5,140円×2=10,280円</td> <td>2,600円×2日=5,200円</td> <td>13,100円×1泊=13,100円</td> <td>45,260円</td> </tr> </tbody> </table>					基準地	等級	期 間	鉄 道 賃	急 行 料 等	日 当	宿 泊 料	計	大 阪	3	1泊2日	8,340円×2=16,680円	5,140円×2=10,280円	2,600円×2日=5,200円	13,100円×1泊=13,100円	45,260円
基準地	等級	期 間	鉄 道 賃	急 行 料 等	日 当	宿 泊 料	計													
大 阪	3	1泊2日	8,340円×2=16,680円	5,140円×2=10,280円	2,600円×2日=5,200円	13,100円×1泊=13,100円	45,260円													
<p style="text-align: right;">@ 45,260円 × 40回 = 1,810 (1,810)</p>																				

経事業  
運  
費  
管

(単位:千円)

事項及び科目	前年度予算額	平成7年度 予算額	対前年度比較 増△減額	積算基礎																
2. 国際研修センター管理旅費 (注)																				
<table border="1"> <thead> <tr> <th>基準地</th> <th>等級</th> <th>期間</th> <th>鉄道賃</th> <th>急行料等</th> <th>日当</th> <th>宿泊料</th> <th>計</th> </tr> </thead> <tbody> <tr> <td>大阪</td> <td>3</td> <td>1泊2日</td> <td>8,340円×2=16,680円</td> <td>5,140円×2=10,280円</td> <td>2,600円×2日=5,200円</td> <td>13,100円×1泊=13,100円</td> <td>45,260円</td> </tr> </tbody> </table>					基準地	等級	期間	鉄道賃	急行料等	日当	宿泊料	計	大阪	3	1泊2日	8,340円×2=16,680円	5,140円×2=10,280円	2,600円×2日=5,200円	13,100円×1泊=13,100円	45,260円
基準地	等級	期間	鉄道賃	急行料等	日当	宿泊料	計													
大阪	3	1泊2日	8,340円×2=16,680円	5,140円×2=10,280円	2,600円×2日=5,200円	13,100円×1泊=13,100円	45,260円													
<p style="text-align: right;">@45,260円 × 33回 = 1,494 (1,494)</p>																				
3. 調査打ち合わせ旅費 (注)																				
<table border="1"> <thead> <tr> <th>基準地</th> <th>等級</th> <th>期間</th> <th>鉄道賃</th> <th>急行料等</th> <th>日当</th> <th>宿泊料</th> <th>計</th> </tr> </thead> <tbody> <tr> <td>大阪</td> <td>3</td> <td>1泊2日</td> <td>8,340円×2=16,680円</td> <td>5,140円×2=10,280円</td> <td>2,600円×2日=5,200円</td> <td>13,100円×1泊=13,100円</td> <td>45,260円</td> </tr> </tbody> </table>					基準地	等級	期間	鉄道賃	急行料等	日当	宿泊料	計	大阪	3	1泊2日	8,340円×2=16,680円	5,140円×2=10,280円	2,600円×2日=5,200円	13,100円×1泊=13,100円	45,260円
基準地	等級	期間	鉄道賃	急行料等	日当	宿泊料	計													
大阪	3	1泊2日	8,340円×2=16,680円	5,140円×2=10,280円	2,600円×2日=5,200円	13,100円×1泊=13,100円	45,260円													
<p style="text-align: right;">@ 45,260円 × 9回 = 407 (407)</p>																				
<p style="text-align: right;">計 1～3 3,711 (3,711)</p>																				

(単位:千円)

事 項 及 び 科 目	前年度予算額	平成 7 年 度 予 算 額	対前年度比較 増 △ 減 額	積 算 基 礎
(目) 庁 費	( 8.662) 10.181	10.181	0	(291) (内 消費税 291) 1. 印刷製本費 ㊦ 年間受入計画作成 40円 ×1.03 ×2,000 部× 3種× 0.9= 222 ( 222) 研修インフォメーション作成 179円 ×1.03× 100部× 120×0.9 = 1,991 ( 1,991) 研修終了証書 400円 ×1.03× 2,600部×0.9 = 964 ( 964) 研修員ニュース 105円 ×1.03× 2,600部× 2種× 0.9= 506 ( 506) 研修員名簿年度別 252円 ×1.03× 600 部×0.9 = 140 ( 140) 研修員名簿国別 126円 ×1.03× 150部×30回× 0.9= 526 ( 526) 研修員調査票 8.4円 ×1.03× 2,200部×0.9 = 17 ( 17) 研修員カード (集計用バンチカード) 16円 ×1.03× 2,200部×0.9 = 33 ( 33) Technical Training in Japan 84円 ×1.03× 4,000部×0.9 = 311 ( 311) 調査表作成費 126円 ×1.03× 1,950部×0.9 = 228 ( 228) 調査報告書 536円 ×1.03× 650部×0.9 = 323 ( 323)

(単位:千円)

事 項 及 び 科 目	前年度予算額	平成7年度 予 算 額	対前年度比較 増△減額	積 算 基 礎
				業種別調査報告書 $452円 \times 1.03 \times 90部 \times 0.9 = 38(38)$
				研修員受入事業紹介パンフレット $2,200円 \times 1.03 \times 500部 \times 3種 = 3,399(3,399)$
				小 計 8,698(8,698)
				2. 通信運搬費 ⑩
				研修機関実施調査料 $50円 \times 1,000部 = 50(50)$
				3. 会 議 費 ⑪
				インフォメーション作成打ち合せ $210円 \times 1.03 \times 5人 \times 3回 \times 12月 \times 0.9 = 35(35)$
				集団受入計画作成等打ち合せ $96円 \times 1.03 \times 8人 \times 100件 \times 3月 \times 0.9 = 213(213)$
				個別受入計画作成等打ち合せ $96円 \times 1.03 \times 8人 \times 400件 \times 0.9 = 285(285)$
				研修監理業務打ち合せ $96円 \times 1.03 \times 3人 \times 120件 \times 0.9 = 32(32)$
				研修機関実態調査打ち合せ $240円 \times 1.03 \times 10人 \times 10回 \times 0.9 = 22(22)$
				小 計 587(587)



(単位:千円)

事 項 及 び 科 目	前年度予算額	平成7年度 予 算 額	対前年度比較 増 △ 減 額	積 算 基 礎	
				4. 交 通 費 ⑬	
				関係各省連絡	$42円 \times 1.03 \times 80回 \times 12月 \times 0.9 = 37( 37)$
					$315円 \times 1.03 \times 50回 \times 12月 \times 0.9 = 175( 175)$
				関係事務所連絡	$84円 \times 1.03 \times 3,000件 \times 0.9 = 234( 234)$
				研修員案内	$630円 \times 1.03 \times 400件 \times 0.9 = 234( 234)$
				小 計	680( 680)
				5. 賃 金	
				カード監理等集計業務	
				臨時雇員	$2,610円 \times 24回 \times 2人 \times 0.9 = 113( 113)$
				6. 雑 役 務 費 ☆	
				研修期間更新手数料	$1,180円 \times 50件 \times 0.9 = 53( 53)$
				計 1 ~ 6	10,181( 10,181)

(単位:千円)

事 項 及 び 科 目	前年度予算額	平成7年度 予 算 額	対前年度比較 増△減額	積 算 基 礎																
2. 帰国研修員アフターケア業務経費	(738) 868	868	0	(内 消費税 24)																
(目) 諸 謝 金	(38) 45	45	0	調査対象確定のための講師謝金 $4,150円 \times 2h \times 3人 \times 2チーム \times 0.9 = 45(45)$																
(目) 職 員 旅 費	(263) 309	309	0	(内 消費税 9) 調査団打ち合わせ及び調査報告 ㊸																
				<table border="1"> <thead> <tr> <th>基 準 地</th> <th>等 級</th> <th>期 間</th> <th>鉄 道 賃</th> <th>急 行 料 等</th> <th>日 当</th> <th>宿 泊 料</th> <th>計</th> </tr> </thead> <tbody> <tr> <td>大 阪</td> <td>4</td> <td>1泊2日</td> <td><math>8,340円 \times 2 = 16,680円</math></td> <td><math>5,140円 \times 2 = 10,280円</math></td> <td><math>2,500円 \times 2日 = 5,000円</math></td> <td><math>12,200円 \times 1泊 = 12,200円</math></td> <td>44,160円</td> </tr> </tbody> </table>	基 準 地	等 級	期 間	鉄 道 賃	急 行 料 等	日 当	宿 泊 料	計	大 阪	4	1泊2日	$8,340円 \times 2 = 16,680円$	$5,140円 \times 2 = 10,280円$	$2,500円 \times 2日 = 5,000円$	$12,200円 \times 1泊 = 12,200円$	44,160円
基 準 地	等 級	期 間	鉄 道 賃	急 行 料 等	日 当	宿 泊 料	計													
大 阪	4	1泊2日	$8,340円 \times 2 = 16,680円$	$5,140円 \times 2 = 10,280円$	$2,500円 \times 2日 = 5,000円$	$12,200円 \times 1泊 = 12,200円$	44,160円													
				@ 44,160円 × 7回 = 309(309)																
(目) 庁 費	(437) 514	514	0	(内 消費税 15) 1. 印刷製本費 ㊸ 調査票作成費 $21円 \times 1.03 \times 3,000部 \times 0.9 = 58(58)$ 同窓会規則印刷費 $347円 \times 1.03 \times 170部 \times 2種 \times 0.9 = 109(109)$ 日本語テキスト $74円 \times 1.03 \times 170部 \times 4種 \times 2回 \times 0.9 = 94(94)$ 参 考 文 献 $1,890円 \times 1.03 \times 3ヵ国 \times 2チーム \times 0.9 = 11(11)$ 小 計 272(272)																

(単位: 千円)

事項及び科目	前年度予算額	平成7年度 予算額	対前年度比較 増△減額	積算基礎
				<p>2. 通信運搬費 ⑤</p> <p>調査票送付等</p> <p style="text-align: right;"><math>80円 \times 2回 \times 50人 \times 3ヶ国 \times 2種 \times 0.9 = 43(43)</math></p> <p>3. 備品費 ⑤</p> <p>技術フィルム購入</p> <p style="text-align: right;"><math>54,840円 \times 1.03 \times 2本 \times 0.9 = 102(102)</math></p> <p>4. 消耗品費 ⑤</p> <p>日本語学習テープ</p> <p style="text-align: right;"><math>1,590円 \times 1.03 \times 3種 \times 10本 \times 2回 \times 0.9 = 88(88)</math></p> <p>5. 会議費 ⑤</p> <p>実態調査打ち合せ</p> <p style="text-align: right;"><math>140円 \times 1.03 \times 10人 \times 3回 \times 2チーム = 9(9)</math></p> <p style="text-align: right;">計 1～5 514(514)</p>

(単位:千円)

事 項 及 び 科 目	前年度予算額	平成7年度 算 額	対前年度比較 増△減額	積 算 基 礎
3. 青年招へい業務に必要な経費	(27,132) 31,750	32,386	636	(645) (内 消費税 651)
(1) 業務体制の整備に必要な経費	(14,904) 17,534	17,534	0	(511) (内 消費税 511)
(目) 諸 謝 金	(14,904) 17,534	17,534	0	(511) (内 消費税 511) 管理事務委託等謝金 ㊦ 1. 27,720円 × 1.03 × 25日 × 4ヶ月 × 3人 = 8,565( 8,565) 2. 11,610円 × 1.03 × 25日 × 6ヶ月 × 5人 = 8,969( 8,969) 計 1～2 17,534( 17,534)
(2) 事業実施に必要な経費	(12,055) 14,012	14,628	616	(128) (内 消費税 133)
イ. 現地業務実施経費	(4,146) 4,707	5,070	363	
(目) 在外職員活動旅費	(1,311) 1,542	1,627	85	現地業務に係る旅費 (36) {33,520円 + (1,818円 × 2日 + 5,664円 × 1日)} × 1回 × 38ヶ国 = 1,627( 1,542)

(単位：千円)

事項及び科目	前年度予算額	平成7年度 予算額	対前年度比較 増△減額	積算基礎																
(目) 庁費	(1,818) 1,910	2,078	168	現地傭人費(クラーク) ☆ ㊦ $\$ 353.33 \times 3\text{ヶ月} \times 1\text{名} \times 20\text{ヶ国} \times 98\text{円} = 2,078 (1,910)$																
(目) 渡切費	(1,017) 1,255	1,365	110	渡切費 在外事務所 ㊦ $\$ 696.31 \times 12\text{月} \times \frac{1}{12} \times 20\text{ヶ国} \times 98\text{円} = 1,365 (1,255)$																
口. 国内業務実施経費	(7,909) 9,305	9,558	253																	
(目) 職員旅費	(1,013) 1,192	1,192	0	(内 消費税 35) 1. 地方青年団打合せ ㊦																
				<table border="1"> <thead> <tr> <th>基準地</th> <th>等級</th> <th>期間</th> <th>鉄道賃</th> <th>急行料等</th> <th>日当</th> <th>宿泊料</th> <th>計</th> </tr> </thead> <tbody> <tr> <td>大阪</td> <td>4</td> <td>1泊2日</td> <td>8,340円×2=16,680円</td> <td>5,140円×2=10,280円</td> <td>2,500円×2日=5,000円</td> <td>12,200円×1泊=12,200円</td> <td>44,160円</td> </tr> </tbody> </table>	基準地	等級	期間	鉄道賃	急行料等	日当	宿泊料	計	大阪	4	1泊2日	8,340円×2=16,680円	5,140円×2=10,280円	2,500円×2日=5,000円	12,200円×1泊=12,200円	44,160円
基準地	等級	期間	鉄道賃	急行料等	日当	宿泊料	計													
大阪	4	1泊2日	8,340円×2=16,680円	5,140円×2=10,280円	2,500円×2日=5,000円	12,200円×1泊=12,200円	44,160円													
							$\textcircled{44,160\text{円}} \times 27\text{回} = 1,192 (1,192)$													

(単位:千円)

事項及び科目	前年度予算額	平成7年度 予算額	対前年度比較 増△減額	積算基礎
(目) 庁 費	(6,896) 8,113	8,366	253	<p>( 93) (内 消費税 98)</p> <p>1. 印刷製本費 ④</p> <p>(1) 年間計画作成</p> <p style="padding-left: 40px;">40円 × 1.03 × 10部 × <sup>(77)</sup>80ヶ国 = 33( 32)</p> <p>(2) インフォメーション</p> <p style="padding-left: 40px;">179円 × 1.03 × 100部 × <sup>(69)</sup>70分野 = 1,291( 1,272)</p> <p>(3) プログラム作成</p> <p style="padding-left: 40px;">40円 × 1.03 × <sup>(1,410)</sup>1,560人 = 64( 58)</p> <p>(4) 国別名簿作成</p> <p style="padding-left: 40px;">126円 × 1.03 × <sup>(1,410)</sup>1,560人 = 202( 183)</p> <p>(5) 年次別名簿作成</p> <p style="padding-left: 40px;">252円 × 1.03 × 100部 = 26( 26)</p> <p>(6) 申請書作成</p> <p style="padding-left: 40px;">40円 × 1.03 × <sup>(2,820)</sup>3,120人 = 129( 116)</p> <p>(7) アンケート用紙作成</p> <p style="padding-left: 40px;">40円 × 1.03 × <sup>(1,410)</sup>1,560人 × 1種 = 64( 58)</p>

(単位:千円)

事 項 及 び 科 目	前年度予算額	平成7年度 予 算 額	対前年度比較 増△減額	積 算 基 礎
				(8) 終了証書作成
				400円 × 1.03 × <sup>(1,410)</sup> 1,560人 = 643( 581)
				(9) 青年等カード作成
				16円 × 1.03 × <sup>(1,410)</sup> 1,560人 × 1種 = 26( 23)
				(10) 年間総合報告書
				536円 × 1.03 × 100部 = 55( 55)
				計 (1) ~ (10) 2,533( 2,404)
				2. 通信運搬費 ⑬
				(1) 海外 168円 × 1.03 × <sup>(1,410)</sup> 1,560部 × 2種 = 540( 488)
				(2) 国内 80円 × 50部 × 5種 = 20( 20)
				計 (1) ~ (2) 560( 508)
				3. 備品費 ⑭
				(1) 国旗 15,000円 × 1.03 × 7旗 = 108( 108)
				(2) キャビネット 16,520円 × 1.03 × 2台 = 34( 34)
				計 (1) ~ (2) 142( 142)

(単位:千円)

事項及び科目	前年度予算額	平成7年度 予算額	対前年度比較 増△減額	積算基礎
				4. 会議費 ㊸
				(1) プログラム作成打合せ
				210円 × 1.03 × 5人 × 5回 = 5( 5)
				(2) 研修監理業務打合せ
				210円 × 1.03 × 5人 × 5分野 × 5回 = 27( 27)
				(3) 青年団体打合せ
				210円 × 1.03 × 5人 × 5分野 × 5回 = 27( 27)
				(4) 受入機関拡充打合せ
				210円 × 1.03 × 5人 × 5回 = 5( 5)
				計 (1) ~ (4) 64( 64)
				5. 交通費 ㊸
				(1) 関係各省連絡
				42円 × 1.03 × 2回 × 5日 × 12月 = 5( 5)
				315円 × 1.03 × 2回 × 5日 × 12月 = 39( 39)



(単位:千円)

事 項 及 び 科 目	前年度予算額	平成7年度 予 算 額	対前年度比較 増 △ 減 額	積 算 基 礎
				(2) 関係機関連絡 $84円 \times 1.03 \times 2回 \times 5日 \times 12月 = 11(11)$ 計 (1) ~ (2) 55(55)
				6. 賃 金 臨時雇員 $3,580円 \times 20日 \times \frac{(69)}{70}分野 = 5,012(4,940)$ 計 1 ~ 6 8,366(8,113)
(3) アフターケア業務経費	(173) 204	224	20	(内 消費税 (6) 7)
(目) 庁 費	(173) 204	224	20	(内 消費税 (6) 7)
				1. 印刷製本費 ㊦ 同窓会実施要領等作成 $126円 \times 1.03 \times 1,560人 = 202(183)$ (1,410)
				2. 通信運搬費 ㊦ 実施要領アンケート用紙送料 $450円 \times 1.03 \times 48ヶ国 = 22(21)$ (45)
				計 1 ~ 2 224(204)

(単位：千円)

事項及び科目	前年度予算額	平成7年度 予 算 額	対前年度比較 増△減額	積 算 基 礎																
4. 専門家派遣業務経費	(4,235) 4,981	4,981	0	(111) (内 消費税 111)																
(目) 諸 謝 金	(592) 696	696	0	1. 専門家選考委員会謝金 $2,260円 \times 3人 \times 220件 \times \frac{1}{10} \times 0.9 = 134 (134)$ 2. 専門家身上調査謝金 $3,760円 \times 220件 \times \frac{1}{5} \times 0.9 = 149 (149)$ 3. 市場調査謝金 $3,810円 \times 80件 \times 0.9 = 274 (274)$ 4. 民間技術者分 $557 \times 1/4 = 139 (139)$ 計 696 (696)																
(目) 職員旅費	(1,243) 1,462	1,462	0	(43) (内 消費税 43) 1. 派遣業務打合せ ㊦																
				<table border="1"> <thead> <tr> <th>基準地</th> <th>等級</th> <th>期 間</th> <th>鉄 道 賃</th> <th>急 行 料 等</th> <th>日 当</th> <th>宿 泊 料</th> <th>計</th> </tr> </thead> <tbody> <tr> <td>大 阪</td> <td>3</td> <td>1泊2日</td> <td>8,340円×2=16,680円</td> <td>5,140円×2=10,280円</td> <td>2,600円×2日=5,200円</td> <td>13,100円×1泊=13,100円</td> <td>45,260円</td> </tr> </tbody> </table>	基準地	等級	期 間	鉄 道 賃	急 行 料 等	日 当	宿 泊 料	計	大 阪	3	1泊2日	8,340円×2=16,680円	5,140円×2=10,280円	2,600円×2日=5,200円	13,100円×1泊=13,100円	45,260円
基準地	等級	期 間	鉄 道 賃	急 行 料 等	日 当	宿 泊 料	計													
大 阪	3	1泊2日	8,340円×2=16,680円	5,140円×2=10,280円	2,600円×2日=5,200円	13,100円×1泊=13,100円	45,260円													
							@45,260円 × 11件 = 498 (498)													

(単位：千円)

事項及び科目	前年度予算額	平成7年度 予算額	対前年度比較 増△減額	積算基礎							
				2. 機材検収船積立合 ㊸							
				基準地	等級	期間	鉄道賃	急行料等	日当	宿泊料	計
				名古屋	3	1泊2日	5,970円×2=11,940円	4,410円×2=8,820円	2,600円×2日=5,200円	13,100円×1泊=13,100円	39,060円
											@39,060円 × 17件 = 664 ( 664)
											3. 民間技術者分 ㊸ 1,199 × 1/4 = 300 ( 300)
											計 1 ~ 3 1,462 ( 1,462)
(目) 庁 費	(2,400) 2,823	2,823	0					(68) (内 消費税 68)			
								1. 印刷製本費 ㊸			
								定期報告書作成			
								158円 × 1.03 × 50部 × 3種 × 12月 × 0.9 =			264 ( 264)
								派遣計画作成			
								168円 × 1.03 × 115部 × 12月 × 0.9 =			215 ( 215)
								インボイス・パッキングリスト輸送依頼書作成			
								336円 × 1.03 × 120部 × 4種 × 0.9 =			150 ( 150)

(単位:千円)

事項及び科目	前年度予算額	平成7年度 予算額	対前年度比較 増△減額	積算基礎
				専門家業務報告書・業務連絡・調査報告書・行動日程表等作成 $158円 \times 1.03 \times 3冊 \times 5種 \times 389 \times \frac{1}{2} \times 0.9 = 427(427)$
				計 1,056(1,056)
				2. 備品費 ㊟
				キャビネット $17,010円 \times 1.03 \times 2台 \times 0.9 = 32(32)$
				3. 交通費 ㊟
				一般事務連絡 $46円 \times 1.03 \times 3回 \times 22日 \times 12月 \times 0.9 = 34(34)$
				$389円 \times 1.03 \times 4回 \times 10日 \times 12月 \times 0.9 = 173(173)$
				専門家送迎 $(903円 + 126円) \times 1.03 \times 450人 \times \frac{1}{2} \times \frac{1}{3} \times 0.9$
				= 71(71)
				計 278(278)
				4. 会議費 ㊟
				選考委員会及び派遣打合せ
				$180円 \times 1.03 \times 11人 \times 220件 \times \frac{1}{5} \times 0.9 = 81(81)$
				各省連絡
				$180円 \times 1.03 \times 5人 \times 13省庁 \times 12月 \times \frac{1}{3} \times 0.9 = 43(43)$

(単位：千円)

事項及び科目	前年度予算額	平成7年度 予算額	対前年度比較 増△減額	積算基礎
				帰国報告会
				$180円 \times 1.03 \times 10人 \times 220件 \times \frac{1}{2} \times 0.9 = 183(183)$
				携行機材品目打合せ
				$180円 \times 1.03 \times 5人 \times 220件 \times \frac{1}{5} \times 0.9 = 37(37)$
				調査打合せ
				$180円 \times 1.03 \times 5人 \times 40回 \times 0.9 = 33(33)$
				計
				377(377)
				5. 図書購入費 ㊦
				関係図書 $790円 \times 1.03 \times 20種 \times 0.9 = 15(15)$
				6. 賃金
				資料作成備人費 $2,610円 \times 106日 \times 2人 \times 0.9 = 498(498)$
				7. 民間技術者分 ㊦
				$2,204 \times 1.03 \times 1/4 = 567(567)$
				合計 1～7
				2,823(2,823)

(単位:千円)

事項及び科目	前年度予算額	平成7年度 予算額	対前年度比較 増△減額	積算基礎																
5. 専門家フォローアップ業務経費	(3,091) 3,636	4,090	454	(88) (内 消費税 100)																
(目) 諸謝金	(203) 238	238	0	エキスパート誌原稿料 440円 × 20枚 × 5件 × 6回 × 0.9 = 238 ( 238)																
(目) 職員旅費	(199) 234	234	0	(7) (内 消費税 7) 1. 帰国専門家地域別会議旅費 ㊟																
<table border="1"> <thead> <tr> <th>基準地</th> <th>等級</th> <th>期間</th> <th>鉄道賃</th> <th>急行料等</th> <th>日当</th> <th>宿泊料</th> <th>計</th> </tr> </thead> <tbody> <tr> <td>名古屋</td> <td>3</td> <td>1泊2日</td> <td>5,970円 × 2 = 11,940円</td> <td>4,410円 × 2 = 8,820円</td> <td>2,600円 × 2日 = 5,200円</td> <td>13,100円 × 1泊 = 13,100円</td> <td>39,060円</td> </tr> </tbody> </table>					基準地	等級	期間	鉄道賃	急行料等	日当	宿泊料	計	名古屋	3	1泊2日	5,970円 × 2 = 11,940円	4,410円 × 2 = 8,820円	2,600円 × 2日 = 5,200円	13,100円 × 1泊 = 13,100円	39,060円
基準地	等級	期間	鉄道賃	急行料等	日当	宿泊料	計													
名古屋	3	1泊2日	5,970円 × 2 = 11,940円	4,410円 × 2 = 8,820円	2,600円 × 2日 = 5,200円	13,100円 × 1泊 = 13,100円	39,060円													
(目) 庁費	(2,689) 3,164	3,618	454	@39,060円 × 6人 = 234 ( 234) (82) (内 消費税 93) 1. 印刷製本費、エキスパート誌作成費 ㊟ (2,260) 189円 × 1.03 × 2,560部 × 6回 × 0.9 = 2,691 ( 2,375) 2. 通信運搬費、エキスパート誌送付 (1) 海外 (759) 168円 × 959部 × $\frac{1}{2}$ チーム × 6回 × 0.9 = 435 ( 340) (2) 国内 ㊟ (500) 80円 × 600部 × 6回 × 0.9 = 259 ( 216) 計 694 ( 556)																

(単位:千円)

事 項 及 び 科 目	前年度予算額	平成7年度 予 算 額	対前年度比較 増△減額	積 算 基 礎	
				3. 交 通 費 ⑧	
				(1) 事務連絡	$53円 \times 1.03 \times 5人 \times 12月 \times 0.9 = 3(3)$
				(2) 事務連絡	$400円 \times 1.03 \times 5人 \times 12月 \times 0.9 = 23(23)$
				計	26(26)
				4. 会 議 費 ⑧	
				(1) 帰国専門家総会	
					$380円 \times 1.03 \times 1,500人 \times \frac{1}{3} \times 0.9 = 176(176)$
				(2) 帰国専門家地域別会議	
					$220円 \times 1.03 \times 50人 \times 3回 \times 0.9 = 31(31)$
				計	207(207)
				合 計 1～4	3,618(3,164)

(単位：千円)

事項及び科目	前年度予算額	平成7年度 予算額	対前年度比較 増△減額	積算基礎																
6. 機材供与業務経費	(1,326) 1,560	1,560	0	(21) (内 消費税 21)																
(目) 諸謝金	(509) 599	599	0	仕様書作成謝金 $3,980円 \times 10枚 \times 25件 \times \frac{1}{2} \times 0.9 = 448(448)$ 仕様書翻訳料(和文外語訳) $560円 \times 5枚 \times 3種 \times 20件 \times 0.9 = 151(151)$ 計 599(599)																
(目) 職員旅費	(232) 273	273	0	(8) (内 消費税 8) 1. 仕様書打合せ、検収及び船積立合 ㊦																
<table border="1"> <thead> <tr> <th>基準地</th> <th>等級</th> <th>期間</th> <th>鉄道賃</th> <th>急行料等</th> <th>日当</th> <th>宿泊料</th> <th>計</th> </tr> </thead> <tbody> <tr> <td>名古屋</td> <td>3</td> <td>1泊2日</td> <td>5,970円×2=11,940円</td> <td>4,410円×2=8,820円</td> <td>2,600円×2日=5,200円</td> <td>13,100円×1泊=13,100円</td> <td>39,060円</td> </tr> </tbody> </table>					基準地	等級	期間	鉄道賃	急行料等	日当	宿泊料	計	名古屋	3	1泊2日	5,970円×2=11,940円	4,410円×2=8,820円	2,600円×2日=5,200円	13,100円×1泊=13,100円	39,060円
基準地	等級	期間	鉄道賃	急行料等	日当	宿泊料	計													
名古屋	3	1泊2日	5,970円×2=11,940円	4,410円×2=8,820円	2,600円×2日=5,200円	13,100円×1泊=13,100円	39,060円													
(目) 庁費	(585) 688	688	0	@39,060円 × 7件 = 273(273) (13) (内 消費税 13) 1. 印刷製本費 ㊦ 仕様書作成 $168円 \times 1.03 \times 38件 \times 0.9 = 6(6)$																



(単位：千円)

事 項 及 び 科 目	前年度予算額	平成7年度 予 算 額	対前年度比較 増 △ 減 額	積 算 基 礎
				図面（トレース焼付） $2,489円 \times 1.03 \times 2種 \times 15件 \times \frac{1}{3} \times 0.9 = 23(23)$
				品名リスト $305円 \times 1.03 \times 2種 \times 20件 \times 10部 \times 0.9 = 113(113)$
				インボイス・バックングリスト作成 $987円 \times 1.03 \times 2種 \times 20部 \times 0.9 = 37(37)$
				計 179(179)
				2. 備品費 ㊟ キャビネット $19,740円 \times 1.03 \times 2台 \times 0.9 = 37(37)$
				3. 消耗品費 ㊟ ファイル $40円 \times 1.03 \times 600枚 \times 0.9 = 22(22)$
				4. 図書購入費 ㊟ 執務参考図書 $788円 \times 1.03 \times 50種 \times 0.9 = 36(36)$

(単位:千円)

事 項 及 び 科 目	前年度予算額	平成7年度 算 額	対前年度比較 増△減額	積 算 基 礎	
				5. 交通費 ㊸	
				タクシー 315円 × 1.03 × 20回 × 12月 × 0.9 =	70( 70)
				地下鉄 42円 × 1.03 × 40回 × 12月 × 0.9 =	19( 19)
				計	89( 89)
				6. 会議費 ㊸	
				実施計画打合せ	
				190円 × 1.03 × 10人 × 6回 × 0.9 =	10( 10)
				仕様書作成打合せ	
				180円 × 1.03 × 5人 × 2回 × 38件 × 0.9 =	64( 64)
				調査打合せ	
				180円 × 1.03 × 5人 × 2回 × 8件 × 0.9 =	14( 14)
				計	88( 88)
				7. 賃 金	
				資料作成備人費	
				2,610円 × 101日 × 1人 × 0.9 =	237( 237)
				合 計 1～7	688( 688)

(204)

(単位:千円)

事項及び科目	前年度予算額	平成7年度 予算額	対前年度比較 増△減額	積算基礎
7. 特殊機材仕様書等作成業務経費	(29,945) 35,229	34,277	△ 952	(内 消費税 (171) 171)
(目) 諸謝金	(24,078) 28,326	27,374	△ 952	1. 特別発注機材仕様書作成のための実施設計作業者
				(4,614,720) $4,409,520円 \times 175件 \times \frac{1}{40} \times 0.9 = 17,362 ( 18,170)$
				175件の内訳 社会開発 21 機材供与 64
				農 林 42 保健医療 37
				産業開発 11
				(単価内訳)
				(1) 直接人件費
				主任技師 (54,700) $52,400円 \times 20日 \times 1人日 = 1,048,000円 (1,094,000)$
				技 師(A) (46,500) $44,300円 \times 20日 \times 1人日 = 886,000円 ( 930,000)$
				計 1,934,000円 (2,024,000)
				(2) 諸経費 (2,024,000) $1,934,000円 \times \frac{90}{100} = 1,740,600円 (1,821,600)$

(単位:千円)

事項及び科目	前年度予算額	平成7年度 予算額	対前年度比較 増△減額	積算基礎
				$(3) \text{ 技術経費 } \left( \begin{array}{l} (2,024,000) \\ 1,934,000\text{円} \end{array} + \begin{array}{l} (1,821,600) \\ 1,740,600\text{円} \end{array} \right) \times \frac{20}{100}$ $= 734,920\text{円} (769,120)$
				単価合計 (1) ~ (3)                      4,409,520円 (4,614,720)
				2. 仕様書作成経費
				(1) 仕様書作成謝金
				$3,740\text{円} \times 5\text{種} \times 175\text{件} \times \frac{1}{4} \times 0.9 = 736 (736)$
				(2) 仕様書翻訳料
				$60,640\text{円} \times 175\text{件} \times \frac{1}{4} \times 0.9 = 2,388 (2,388)$
				計 (1) + (2)                              3,124 (3,124)
				3. 外為法関連書類作成経費
				書類作成謝金 (技師 C)
				$\begin{array}{l} (29,300) \\ 28,700\text{円} \end{array} \times 20\text{日} \times 12\text{月} = 6,888 (7,032)$
				合 計                      1+ 2+ 3                      27,374 (28,326)

(単位:千円)

事項及び科目	前年度予算額	平成7年度 予算額	対前年度比較 増△減額	積算基礎							
(目) 職員旅費	(1,705) 2,006	2,006	0	(内 消費税 58) 1. 機材検収 ⑧							
	基準地	等級	期間	鉄道賃	急行料等	日当	宿泊料	計			
	大阪	4	1泊2日	8,340円×2=16,680円	5,140円×2=10,280円	2,500円×2日=5,000円	12,200円×1泊=12,200円	44,160円			
					@ 44,160円 × 33件 = 1,457( 1,457)						
					2. 船積立合 ⑧						
(目) 庁費	(4,162) 4,897		0	基準地	等級	期間	鉄道賃	急行料等	日当	宿泊料	計
				大阪	3	2泊3日	8,340円×2=16,680円	5,140円×2=10,280円	2,600円×3日=7,800円	13,100円×2泊=26,200円	60,960円
								@ 60,960円 × 9件 = 549( 549)			
								計 1 ~ 2 2,006( 2,006)			
								(内 消費税 113) 1. 交通費 ⑧ 機材検収 242円×1.03×20人×4回×12月×0.9 = 215( 215)			
				2. 会議費 ⑧ (1) 機材調達打合せ 370円×1.03×10人×50回×0.9 = 172( 172) (2) 仕様打合せ 370円×1.03×12人×10回×0.9 = 41( 41)							
				計 213( 213)							

(単位:千円)

事 項 及 び 科 目	前年度予算額	平成7年度 予 算 額	対前年度比較 増△減額	積 算 基 礎	
				3. 賃 金	
				臨時職員	$2,610円 \times 223日 \times 2人 \times 0.962 \times 0.9 = 1,008 ( 1,008)$
				4. 図書購入費 ⑬	
				(1) 専門書	$5,460円 \times 1.03 \times 10種 \times 0.9 = 51 ( 51)$
				(2) 一般書	$1,160円 \times 1.03 \times 8種 \times 0.9 = 8 ( 8)$
				計	59 ( 59)
				5. 備品費 ⑭	
				ガラス書庫	$50,400円 \times 1.03 \times 2台 \times 0.9 = 94 ( 94)$
				6. 消耗品費 ⑮	
				ファイル	$60円 \times 1.03 \times 500枚 \times 0.9 = 28 ( 28)$
				ファイル(大)	$120円 \times 1.03 \times 500枚 \times 0.9 = 56 ( 56)$
				計	84 ( 84)
				7. 印刷製本費 ⑯	
				機材品目リスト	$1,210円 \times 1.03 \times 100部 \times 175件 \times \frac{1}{20} \times 0.9 = 981 ( 981)$
				コンサル契約用紙	$1,210円 \times 1.03 \times 400部 \times 5種 \times 0.9 = 2,243 ( 2,243)$
				計	3,224 ( 3,224)
				合 計 1～7	4,897 ( 4,897)

事 項 及 び 科 目	前年度予算額	平成7年度 予 算 額	対前年度比較 増△減額	積 算 基 礎
8. 社会開発協力業務経費	(2,602) 3,062	3,062	0	(60) (内 消費税 60)
(目) 諸 謝 金	(705) 830	830	0	1. 専門家選考委員謝金 $2,260円 \times 5人 \times 1回 \times 2件 \times 0.916 = 21(21)$
				2. 専門家身上調査謝金 $3,590円 \times 20人 \times \frac{2}{3} \times 0.961 = 46(46)$
				3. 仕様書作成謝金 $2,150円 \times 70枚 \times 2件 \times 0.943 = 284(284)$
				4. 仕様書作成謝金 $440円 \times 7頁 \times 70枚 \times 2件 \times 0.9416 = 406(406)$
				5. 委員謝金 $1,070円 \times 4人 \times 9回 \times 2件 \times 0.9475 = 73(73)$
				計 1～5 830(830)

(単位:千円)

事項及び科目	前年度予算額	平成7年度 予算額	対前年度比較 増△減額	積算基礎				
(目) 職員旅費	(570) 671	671	0	(20) (内消費税 20)  1. 機材検収、派遣連絡等 ㊟				
	基準地	等級	期間	鉄道賃	急行料等	日当	宿泊料	計
	大阪	3	2泊3日	8,340円×2=16,680円	5,140円×2=10,280円	2,600円×3日=7,800円	13,100円×2泊=26,200円	60,960円
						@ 60,960円 × 11件	= 671( 671)	
(目) 庁費	(1,327) 1,561	1,561	0	(40) (内消費税 40)  1. 備品費 ㊟  キャビネット 22,260円 × 1.03 × 3台 × 0.9 = 62( 62)  2. 消耗品費 ㊟  ファイル 40円 × 1.03 × 600枚 × 0.9 = 23( 23)				



(210)

(単位:千円)

事項及び科目	前年度予算額	平成7年度 予算額	対前年度比較 増△減額	積算基礎
				3. 印刷製本費 ㊦
				(1) 仕様書作成和文 $127円 \times 1.03 \times 25部 \times 50種 \times 2件 \times 0.9 = 295(295)$
				英文 $127円 \times 1.03 \times 18部 \times 50種 \times 2件 \times 0.9 = 212(212)$
				(2) 図面作成(トレース焼付)
				$2,950円 \times 1.03 \times 15種 \times 2件 \times 0.9 = 82(82)$
				(3) 品目リスト $273円 \times 1.03 \times 20部 \times 2種 \times 4件 \times 0.9 = 40(40)$
				(4) 通関船積関係書類(インボイス・パッキングリスト等)
				$546円 \times 1.03 \times 20部 \times 3種 \times 4件 \times 0.9 = 122(122)$
				$315円 \times 1.03 \times 20部 \times 3種 \times 4件 \times 0.9 = 70(70)$
				(5) 調達資料
				$315円 \times 1.03 \times 10部 \times 3種 \times 2件 \times 0.9 = 18(18)$
				$168円 \times 1.03 \times 5部 \times 2種 \times 7件 \times 0.9 = 11(11)$

(単位:千円)

事項及び科目	前年度予算額	平成7年度 予算額	対前年度比較 増△減額	積算基礎	
				(6) 専門家選考委員会	
				315円 × 1.03 × 30部 × 4種 × 0.9	= 35( 35)
				(7) 渡航前打合せ関係資料	
				315円 × 1.03 × 30部 × 4種 × 0.9	= 35( 35)
				(8) 報告書用紙	
				168円 × 1.03 × 100部 × 2種 × 0.9	= 31( 31)
				(9) 定期報告書用紙	
				168円 × 1.03 × 40部 × 2種 × 0.9	= 12( 12)
				計 (1) ~ (9)	963( 963)
				4. 図書購入費 ⑩	
				執務参考図書 790円 × 1.03 × 70種 × 0.9	= 51( 51)
				5. 交通費 ⑪	
				(1) 一般連絡研修交通費 40円 × 1.03 × 50回 × 4件 × 0.9	= 7( 7)
				(2) " 399円 × 1.03 × 15回 × 8件 × 0.9	= 45( 45)
				計 (1) ~ (2)	52( 52)

(単位:千円)

事 項 及 び 科 目	前年度予算額	平成7年度 予 算 額	対前年度比較 増△減額	積 算 基 礎
				<p>6. 会 議 費 ⑧</p> <p>(1) 仕様書作成打合せ</p> <p style="padding-left: 40px;">220円 × 1.03 × 20人 × 2回 × 4件 × 0.9 = 33( 33)</p> <p>(2) 調査打合せ</p> <p style="padding-left: 40px;">220円 × 1.03 × 26人 × 2回 × 4件 × 0.9 = 42( 42)</p> <p>(3) 検収打合せ</p> <p style="padding-left: 40px;">220円 × 1.03 × 10人 × 2回 × 4件 × 0.9 = 17( 17)</p> <p>(4) 据付関係打合せ</p> <p style="padding-left: 40px;">220円 × 1.03 × 10人 × 2回 × 2件 × 0.9 = 8( 8)</p> <p>(5) 専門家選考委員会</p> <p style="padding-left: 40px;">220円 × 1.03 × 15人 × 2回 × 2件 × 0.9 = 12( 12)</p> <p>(6) 帰国報告会</p> <p style="padding-left: 40px;">220円 × 1.03 × 20人 × 2回 × 2件 × 0.9 = 17( 17)</p> <p>(7) 渡航前打合せ</p> <p style="padding-left: 40px;">220円 × 1.03 × 15人 × 2回 × 2件 × 0.9 = 12( 12)</p>

(単位:千円)

事項及び科目	前年度予算額	平成7年度 予算額	対前年度比較 増△減額	積算基礎
				(8) 設置関係打合せ
				220円 × 1.03 × 17人 × 2回 × 11件 × 0.9 = 76( 76)
				計 (1) ~ (8) 217( 217)
				7. 賃 金
				2,610円 × 85日 × 1人 × 0.87 = 193( 193)
				合 計 1 ~ 7 1,561( 1,561)

(単位:千円)

事 項 及 び 科 目	前年度予算額	平成7年度 予 算 額	対前年度比較 増 △ 減 額	積 算 基 礎
9. 保健医療協力業務経費	(6,005) 7,066	7,066	0	(163) (内 消費税 163)
(目) 諸 謝 金	(752) 885	885	0	委員会謝金 $2,270円 \times 15人 \times 2回 \times \frac{1}{2} \times 0.9 = 31(31)$ 専門部会謝金 $2,270円 \times 15人 \times 6件 \times \frac{1}{2} \times 0.9 = 92(92)$ 専門家人選打合せ謝金 $2,270円 \times 3人 \times 58件 \times \frac{1}{10} \times 0.9 = 36(36)$ 打合せ会謝金 $1,890円 \times 2回 \times 5件 \times 0.9 = 17(17)$ 仕様書作成謝金 $1,510円 \times 9種 \times 28件 \times 0.9 = 342(342)$ 翻 訳 料 $510円 \times 4頁 \times 10種 \times 20種 \times 0.9 = 367(367)$ 計 885(885)

(単位：千円)

事項及び科目	前年度予算額	平成7年度 予算額	対前年度比較 増△減額	積算基礎				
(目) 職員旅費	(1,428) 1,680	1,680	0	(49) (内 消費税 49) 1. 調査関係、専門家関係、機材関係等旅費 ④				
	基準地	等級	期間	鉄道賃	急行料等	日当	宿泊料	計
	名古屋	3	1泊2日	5,970円×2=11,940円	4,410円×2=8,820円	2,600円×2日=5,200円	13,100円×1泊=13,100円	39,060円
								@ 39,060円 × 43件 = 1,680 ( 1,680)

(単位：千円)

事項及び科目	前年度予算額	平成7年度 予算額	対前年度比較 増△減額	積算基礎				
(目) 委員旅費	(791) 931	931	0	(27) (内 消費税 27) 1. 委員上京旅費 ㊦				
	基準地	等級	期間	鉄道賃	急行料等	日当	宿泊料	計
	名古屋	3	2泊3日	5,970円×2=11,940円	4,410円×2=8,820円	2,600円×3日=7,800円	13,100円×2泊=26,200円	54,760円
						@ 54,760円 × 17人	= 931( 931)	
(目) 庁費	(3,034) 3,570	3,570	0	(87) (内 消費税 87) 1. 印刷製本費 ㊦				
						定期報告用紙作成費		
						168円 × 1.03 × 50部 × 2種 × 12月 × 0.9	= 187( 187)	
						調査団派遣資料		
						231円 × 1.03 × 30部 × 2種 × 8月 × 0.9	= 103( 103)	
						派遣計画書作成費		
						158円 × 1.03 × 50部 × 12月 × 0.9	= 88( 88)	
						人選打合せ資料		
						168円 × 1.03 × 20部 × 25種 × 0.9	= 78( 78)	

(単位:千円)

事項及び科目	前年度予算額	平成7年度 予算額	対前年度比較 増△減額	積算基礎
				専門家業務報告書 事務連絡用紙 $158円 \times 1.03 \times 3冊 \times 3種 \times 133人 \times \frac{1}{2} \times 0.9 = 88(88)$
				委員会資料 $315円 \times 1.03 \times 15部 \times 8種 \times 0.9 = 35(35)$
				函面作成(トレース焼付) $3,276円 \times 1.03 \times 10種 \times 2件 \times 0.9 = 61(61)$
				仕様書作成和文 $70円 \times 1.03 \times 30枚 \times 5種 \times 6件 \times 0.9 = 59(59)$
				仕様書作成英文 $168円 \times 1.03 \times 30枚 \times 5種 \times 2件 \times 0.9 = 46(46)$
				インボイス・パッキングリスト $399円 \times 1.03 \times 10枚 \times 2種 \times 30件 \times 0.9 = 221(221)$
				品目リスト $315円 \times 1.03 \times 2種 \times 20部 \times 25件 \times 0.9 = 292(292)$



(単位:千円)

事 項 及 び 科 目	前年度予算額	平成7年度 予算額	対前年度比較 増△減額	積 算 基 礎
				調 達 資 料
				315円 × 1.03 × 20部 × 2種 × 28 件 × $\frac{1}{3}$ × 0.9 = 109 ( 109)
				計 1,367 ( 1,367)
				2. 通信運搬費
				海外向 147円 × 130 部 × 3 回 × 0.9 = 52 ( 52)
				国内向 ㊟ 80円 × 130部 × 3 回 × 0.9 = 28 ( 28)
				計 80 ( 80)
				3. 消耗品費 ㊟
				医学雑誌購入費
				2,730円 × 1.03 × 6種 × 8 冊 × 0.9 = 121 ( 121)
				4. 交 通 費 ㊟
				一般事務連絡 地下鉄
				53円 × 1.03 × 1,070回 × 0.9 = 52 ( 52)
				” 自動車
				399円 × 1.03 × 1,070回 × 0.9 = 395 ( 395)
				専門家送迎
				(945+168)円 × 1.03 × 2 × (短期 138人+長期85人+大学教授25人) × $\frac{1}{2}$ × 0.9
				= 255 ( 255)
				空港送迎
				(861+137)円 × 1.03 × 2 × 8件 × 2送迎 × 0.9 = 30 ( 30)
				計 732 ( 732)

(単位:千円)

事項及び科目	前年度予算額	平成7年度 予算額	対前年度比較 増△減額	積算基礎
				5. 会議費 ㊸
				調査団派遣打合せ
				$250円 \times 1.03 \times 10人 \times 3回 \times 10件 \times 0.9 = 70(70)$
				専門家人選打合せ会
				$220円 \times 1.03 \times 10人 \times 68件 \times \frac{1}{3} \times 0.9 = 46(46)$
				専門家派遣打合せ会
				$150円 \times 1.03 \times 10人 \times 68件 \times \frac{1}{3} \times 0.9 = 32(32)$
				専門家帰国報告会
				$150円 \times 1.03 \times 30人 \times 80件 \times \frac{1}{3} \times 0.9 = 112(112)$
				専門家携行機材打合せ
				$150円 \times 1.03 \times 10人 \times 68件 \times \frac{1}{3} \times 0.9 = 32(32)$

(単位:千円)

事 項 及 び 科 目	前年度予算額	平成7年度 予 算 額	対前年度比較 増△減額	積 算 基 礎
				帰国専門家地域別会議
				400円 × 1.03 × 30人 × 3回 × 0.9 = 33( 33)
				400円 × 1.03 × 150人 × $\frac{1}{2}$ × 0.9 = 19( 19)
				仕様書打合せ
				150円 × 1.03 × 10人 × 2回 × 28件 × 0.9 = 78( 78)
				設計図仕様打合せ
				220円 × 1.03 × 10人 × 2回 × 2件 × 0.9 = 8( 8)
				機材調整打合せ
				150円 × 1.03 × 10人 × 28件 × 0.9 = 39( 39)
				船積検収打合せ
				150円 × 1.03 × 10人 × 2回 × 28件 × 0.9 = 78( 78)

(単位:千円)

事項及び科目	前年度予算額	平成7年度 算額	対前年度比較 増△減額	積算基礎
				委員会打合せ専門部会
				380円 × 1.03 × 15人 × 7回 × 0.9 = 37( 37)
				計 584( 584)
				6. 図書購入費 ④
				業務参考図書
				1,974円 × 1.03 × 30種 × 0.9 = 55( 55)
				7. 賃 金
				資料作成傭人
				2,610円 × 126日 × 2人 × 0.96 × 0.9 = 569( 569)
				8. 備品費 ④
				キャビネット 21,480円 × 1.03 × 3台 × 0.93 = 62( 62)
				合 計 1～8 3,570( 3,570)

(単位:千円)

事 項 及 び 科 目	前年度予算額	平成7年度 予 算 額	対前年度比較 増 △ 減 額	積 算 基 礎
10. 農林水産業協力業務経費	(5,075) 5,971	5,971	0	(114) (内 消費税 114)
(目) 諸 謝 金	( 943) 1,110	1,110	0	熱帯漁業専門家謝金  45,590円 × 5種 × 3人 × 0.901 = 616( 616)  農業協力委員謝金  2,490円 × 10人 × 4回 × 0.9 = 90( 90)  専門家選考謝金  830円 × 5人 × 5件 × 0.9 = 19( 19)  仕様書作成謝金  2,490円 × 10種 × 13プロジェクト × 0.9 = 291( 291)  翻 訳 謝 金  800円 × 10種 × 13プロジェクト × 0.9 = 94( 94)  計 1,110( 1,110)

(単位:千円)

事項及び科目	前年度予算額	平成7年度 予算額	対前年度比較 増△減額	積算基礎				
(目) 職員旅費	(1,004) 1,181	1,181	0	(34) (内 消費税 34)				
				1. 派遣前連絡 ㊦				
	基準地	等級	期間	鉄道賃	急行料等	日当	宿泊料	計
	大阪	3	1泊2日	8,340円×2=16,680円	5,140円×2=10,280円	2,600円×2日=5,200円	13,100円×1泊=13,100円	45,260円
							@45,260円 × 14件	= 634( 634)
							2. 派遣打合、調達検収等 ㊧	
	基準地	等級	期間	鉄道賃	急行料等	日当	宿泊料	計
	名古屋	3	1泊2日	5,970円×2=11,940円	4,410円×2=8,820円	2,600円×2日=5,200円	13,100円×1泊=13,100円	39,060円
							@39,060円 × 14件	= 547( 547)
							計 1～2	1,181( 1,181)
(目) 庁費	(3,128) 3,680	3,680	0	(内 消費税 80)				
				1. 交通費 ㊨				
				一般事務連絡 46円×1.03×40回×12月×2件×0.9 = 41( 41)				
				221円×1.03×50回×12月×2件×0.9 = 246( 246)				
				検収連絡 399円 × 1.03 × 250回 × 0.9 = 93( 93)				
							計	380( 380)

(単位:千円)

事項及び科目	前年度予算額	平成7年度 予算額	対前年度比較 増△減額	積算基礎
				2. 会議費 ㊟
				派遣前打合せ、帰国報告会
				$150円 \times 1.03 \times (26人 \times 2回 + 18人 \times 1回) \times 15件 \times 0.9 = 146(146)$
				仕様書作成打合せ
				$160円 \times 1.03 \times 10人 \times 3回 \times 13プロジェクト \times 0.9 = 58(58)$
				調達船積、検収打合せ
				$160円 \times 1.03 \times 10人 \times (3 \times 3)円 \times 13プロジェクト \times 0.9 = 173(173)$
				施設関係打合せ
				$160円 \times 1.03 \times 10人 \times 3回 \times 13プロジェクト \times 0.9 = 58(58)$
				農業協力委員会打合せ
				$160円 \times 1.03 \times 10人 \times 3回 \times 13プロジェクト \times 0.9 = 58(58)$
				要員募集関係機関協議会
				$220円 \times 1.03 \times 9人 \times 6回 \times 0.9 = 11(11)$
				専門家帰国報告会
				$160円 \times 1.03 \times 20人 \times 13回 \times 0.9 = 38(38)$
				計
				542(542)

(単位:千円)

事項及び科目	前年度予算額	平成7年度 予算額	対前年度比較 増△減額	積算基礎
				<p>3. 印刷製本費 ④</p> <p>調査団関係資料</p> <p>231円 × 1.03 × 50部 × 2種 × 12プロジェクト × 0.9 = 257( 257)</p> <p>仕様書作成(和文)</p> <p>221円 × 1.03 × 50部 × 20プロジェクト × <math>\frac{2}{3}</math> × 0.9 = 137( 137)</p> <p>仕様書作成(英文)</p> <p>431円 × 1.03 × 30部 × 20プロジェクト × <math>\frac{2}{3}</math> × 0.9 = 160( 160)</p> <p>品目リスト</p> <p>347円 × 1.03 × 30部 × 20プロジェクト × <math>\frac{2}{3}</math> × 0.9 = 129( 129)</p> <p>図面作成</p> <p>3,035円 × 1.03 × 5種 × 20プロジェクト × <math>\frac{2}{3}</math> × 0.9 = 187( 187)</p> <p>通関船積関係</p> <p>578円 × 1.03 × 3種 × 200部 × 0.9 = 321( 321)</p>



(単位：千円)

事項及び科目	前年度予算額	平成7年度 予算額	対前年度比較 増△減額	積算基礎
				農業委員会資料
				252円 × 1.03 × 30部 × 4回 × 0.9 = 28( 28)
				要員選考委員会資料
				252円 × 1.03 × 50部 × 5種 × 0.9 = 59( 59)
				定期報告書作成
				305円 × 1.03 × 150部 × 5種 × 0.9 = 212( 212)
				専門家手引書作成
				431円 × 1.03 × 100部 × 0.9 = 40( 40)
				計
				1,530( 1,530)
				4. 賃 金
				資料作成備人費
				2,610円 × 99日 × 4人 × 0.9 = 930( 930)

(単位:千円)

事 項 及 び 科 目	前年度予算額	平成7年度 予 算 額	対前年度比較 増△減額	積 算 基 礎
				5. 図書購入費 ⑧ 業務参考書 $1,733円 \times 1.03 \times 5種 \times 12プロジェクト \times 0.9 = 96(96)$ 農業専門図書 $2,594円 \times 1.03 \times 5種 \times 12プロジェクト \times 0.9 = 132(132)$ 計 228(228)
				6. 通信運搬費 図書資料海外送料 $290円 \times 5回 \times 11プロジェクト \times 0.9 = 14(14)$
				7. 備品費 ⑧ 電子計算機 $54,000円 \times 1.03 \times 1台 = 56(56)$
				計 1～7 3,680(3,680)

(単位：千円)

事 項 及 び 科 目	前年度予算額	平成7年度 予 算 額	対前年度比較 増△減額	積 算 基 礎
11. 産業開発協力業務経費	(2,429) 2,859	2,859	0	(56) (内 消費税 56)
(目) 諸 謝 金	(247) 291	291	0	開発技術専門家謝金 45,210円 × 1人 × 4種 × 0.907 = 164( 164) 専門家選考会議謝金 750円 × 5人 × 3件 × 0.9 = 10( 10) 資料作成翻訳謝金 370円 × 10頁 × 10種 × 0.9 = 33( 33) 仕様書作成謝金 2,260円 × 5種 × 5件 × 0.9 = 51( 51) 仕様書翻訳謝金 730円 × 10頁 × 5件 × 0.9 = 33( 33)  計 291( 291)
(目) 職 員 旅 費	(372) 438	438	0	(13) (内 消費税 13) 1. 機材調達、船積等打合せ ⑬

基 準 地	等 級	期 間	鉄 道 賃	急 行 料 等	日 当	宿 泊 料	計
名古屋	3	2泊 3日	5,970円 × 2 = 11,940円	4,410円 × 2 = 8,820円	2,600円 × 3日 = 7,800円	13,100円 × 2泊 = 26,200円	54,760円

@ 54,760円	× 8 件	= 438( 438)
-----------	-------	-------------

(単位:千円)

事項及び科目	前年度予算額	平成7年度 予算額	対前年度比較 増△減額	積算基礎	
(目) 庁費	(1,810) 2,130	2,130	0	(43) (内 消費税 43) 1. 交通費 ㊟	
				一般事務連絡	41円 × 1.03 × 270回 = 11( 11)
					399円 × 1.03 × 270回 = 112( 112)
				計	123( 123)
				2. 会議費 ㊟	
				機材調達等打合せ	220円 × 1.03 × 10人 × 81回 = 183( 183)
				専門家報告会	380円 × 1.03 × 35人 × 0.9回 = 12( 12)
				仕様書作成打合せ	220円 × 1.03 × 10人 × 25回 × 0.9 = 52( 52)
				専門家派遣打合せ	220円 × 1.03 × 20人 × 5回 × 0.9 = 21( 21)
				計	268( 268)

事 項 及 び 科 目	前年度予算額	平成7年度 算 額	対前年度比較 増△減額	積 算 基 礎
				<p>3. 印刷製本費 ⑬</p> <p>調査団派遣計画書作成 168円 × 1.03 × 30部 × 9種 = 46( 46)</p> <p>仕様書船積書類等作成 168円 × 1.03 × 30部×18種×4件= 374( 374)</p> <p>指導用資料作成 242円 × 1.03 × 45部×5種×4件= 225( 225)</p> <p style="text-align: right;">計 645( 645)</p> <p>4. 通信運搬費</p> <p>資料等送付 270円×50部×3種×7件×0.9 = 255( 255)</p> <p>5. 図書購入費 ⑭</p> <p>専門図書 2,352円×1.03×10部×8種×0.9 = 174( 174)</p> <p>執務参考図書 1,565円 × 1.03 × 10種 × 0.9 = 14( 14)</p> <p style="text-align: right;">計 188( 188)</p> <p>6. 備品費 ⑮</p> <p>キャビネット等 231 × 1.03 = 238( 238)</p> <p>7. 賃 金</p> <p>資料作成備人費 2,610円 × 88日 × 2人 × 0.9= 413( 413)</p> <p style="text-align: right;">合 計 1～7 2,130( 2,130)</p>

(単位:千円)

事 項 及 び 科 目	前年度予算額	平成7年度 予 算 額	対前年度比較 増 △ 減 額	積 算 基 礎
12. 地域別、国別計画調査及び調整に 必要な経費	(2,517) 2,962	2,962	0	(内 消費税 (62) 62)
(1) 国別資料作成経費	(422) 497	497	0	(内 消費税 (14) 14)
(目) 庁 費	(422) 497	497	0	(内 消費税 (14) 14)
				1. 印刷製本費 ㊟ 国別資料作成費 $100円 \times 1.03 \times 450部 \times 10回 \times 0.9 = 417(417)$
				2. 通信運搬費 ㊟ 通信連絡費 $2,250円 \times 1.03 \times 6種 \times 0.95 = 13(13)$
				3. 会議費 ㊟ 資料作成検討会 $200円 \times 1.03 \times 10人 \times 6回 \times 6種 \times 0.9 = 67(67)$
				計 1～3 497(497)
(2) 国別委員会経費	(1,532) 1,802	1,802	0	(内 消費税 (37) 37)

(単位：千円)

事 項 及 び 科 目	前年度予算額	平成7年度 予 算 額	対前年度比較 増 △ 減 額	積 算 基 礎																
(目) 諸 謝 金	(162) 191	191	0	1. 委員謝金 2,000円 × 7人 × 4回 × 2回 × 0.9 = 101 ( 101) 2. 調査資料等作成謝金 500円 × 100枚 × 2種 × 0.9 = 90 ( 90) 計 1 ~ 2 191 ( 191)																
(目) 委 員 旅 費	(807) 950	950	0	(内 消費税 28) 1. 委員上京旅費 ㊦																
<table border="1" style="width:100%; border-collapse: collapse;"> <thead> <tr> <th>基 準 地</th> <th>等 級</th> <th>期 間</th> <th>鉄 道 賃</th> <th>急 行 料 等</th> <th>日 当</th> <th>宿 泊 料</th> <th>計</th> </tr> </thead> <tbody> <tr> <td>大 阪</td> <td>3</td> <td>1泊 2日</td> <td>8,340円 × 2 = 16,680円</td> <td>5,140円 × 2 = 10,280円</td> <td>2,600円 × 2日 = 5,200円</td> <td>13,100円 × 1泊 = 13,100円</td> <td>45,260円</td> </tr> </tbody> </table>					基 準 地	等 級	期 間	鉄 道 賃	急 行 料 等	日 当	宿 泊 料	計	大 阪	3	1泊 2日	8,340円 × 2 = 16,680円	5,140円 × 2 = 10,280円	2,600円 × 2日 = 5,200円	13,100円 × 1泊 = 13,100円	45,260円
基 準 地	等 級	期 間	鉄 道 賃	急 行 料 等	日 当	宿 泊 料	計													
大 阪	3	1泊 2日	8,340円 × 2 = 16,680円	5,140円 × 2 = 10,280円	2,600円 × 2日 = 5,200円	13,100円 × 1泊 = 13,100円	45,260円													
(目) 庁 費	(563) 661	661	0	@ 45,260円 × 21人 = 950 ( 950) (内 消費税 9) 1. 印刷製本費 ㊦ (1) 委員会資料 150円 × 1.03 × 50部 × 4回 × 2委員会 × 0.9 = 56 ( 56) (2) 委員会報告書 300円 × 1.03 × 50部 × 2委員会 × 0.9 = 28 ( 28) (3) 報告書作成 500円 × 1.03 × 100部 × 2委員会 × 0.9 = 93 ( 93)																

(単位:千円)

事項及び科目	前年度予算額	平成7年度 予算額	対前年度比較 増△減額	積算基礎	
				(4) 調査資料作成費	
				250円 × 1.03 × 100部 × 2種 × 0.9 =	46 ( 46)
				計 (1) ~ (4)	223 ( 223)
				2. 通信運搬費 ㊦	
				通信連絡費 1,800円 × 1.03 × 8回 × 0.9 =	13 ( 13)
				3. 図書購入費 ㊦	
				研究図書 1,800円 × 1.03 × 10種 × 2回 × 0.9 =	33 ( 33)
				4. 会議費 ㊦	
				(1) 委員会 300円 × 1.03 × 15人 × 4回 × 2委員会 × 0.9 =	33 ( 33)
				(2) 研究発表会 300円 × 1.03 × 20人 × 2回 × 0.9 =	11 ( 11)
				小計 (1) + (2)	44 ( 44)
				5. 賃金	
				臨時雇員 2,610円 × 2人 × 77日 × 0.962 × 0.9 =	348 ( 348)
				合計 1 ~ 5	661 ( 661)



事 項 及 び 科 目	前年度予算額	平成7年度 予 算 額	対前年度比較 増 △ 減 額	積 算 基 礎				
(3) 調査調整に必要な経費	(563) 663	663	0	(11) (内 消費税 11)				
(目) 諸 謝 金	( 92) 108	108	0	国別情報入手 2,000円 × 3時間 × 20人 × 0.9 = 108 ( 108)				
(目) 職 員 旅 費	(139) 164	164	0	(5) (内 消費税 5) 1. 会議打合せ旅費 ㊟				
	基準地	等級	期 間	鉄 道 賃	急 行 料 等	日 当	宿 泊 料	計
	名古屋	3	2泊3日	5,970円 × 2 = 11,940円	4,410円 × 2 = 8,820円	2,600円 × 3日 = 7,800円	13,100円 × 2泊 = 26,200円	54,760円
(目) 庁 費	(332) 391	391	0	@ 54,760円 × 3件 = 164 ( 164)				
				(6) (内 消費税 6) 1. 印刷製本費 ㊟ 調査報告書作成費 200円 × 1.03 × 100部 × 10種 × 0.9 = 185 ( 185) 2. 通信運搬費 ㊟ 2,000円 × 1.03 × 10種 × 0.9 = 19 ( 19) 3. 会 議 費 ㊟ 出発前、帰国後打合せ 300円 × 1.03 × 10人 × 5回 × 0.87 = 13 ( 13)				



(単位：千円)

事 項 及 び 科 目	前年度予算額	平成7年度 予 算 額	対前年度比較 増△減額	積 算 基 礎
13. 開発調査業務経費	(3,715) 4,369	4,369	0	(88) (内 消費税 88)
(目) 諸 謝 金	(1,036) 1,218	1,218	0	1. 資料翻訳 (英文和訳) 500円 × 60頁 × 17件 × 0.9 = 459 ( 459)
				2. " (特殊語訳) 500円 × 50頁 × 17件 × 0.9 = 383 ( 383)
				3. 調査オリエンテーション 講師謝金 1,630円 × 2時間 × 3人 × 17件 × 0.9 = 150 ( 150)
				4. 業種別委員会委員謝金 1,510円 × 5人 × 3業種 × 3回 × 0.9 = 61 ( 61)
				5. プロジェクト選定委員会 1,510円 × 5人 × 3業種 × 3回 × 0.9 = 61 ( 61)
				6. コンサルタント選定 委員会委員謝金 1,510円 × 10人 × 4回 × 0.9 = 54 ( 54)

(単位：千円)

事項及び科目	前年度予算額	平成7年度 予算額	対前年度比較 増△減額	積算基礎			
(目) 職員旅費	(336) 395	395	0	7. 開発調査実績概要翻訳			
				1,120円 × 50枚 × 0.9 = 50 ( 50)			
				合計 1～7 1,218 ( 1,218)			
				(内 消費税 12)			
1. 調査団派遣等打合せ ㊸							
基準地	等級	期間	鉄道賃	急行料等	日当	宿泊料	計
大阪	3	1泊2日	8,340円 × 2 = 16,680円	5,140円 × 2 = 10,280円	2,600円 × 2日 = 5,200円	13,100円 × 1泊 = 13,100円	45,260円
				㊸ 45,260円 × 7件 = 317 ( 317)			
				2. 調査団機材検収船積立合 ㊸			
基準地	等級	期間	鉄道賃	急行料等	日当	宿泊料	計
名古屋	3	1泊2日	5,970円 × 2 = 11,940円	4,410円 × 2 = 8,820円	2,600円 × 2日 = 5,200円	13,100円 × 1泊 = 13,100円	39,060円
				㊸ 39,060円 × 2件 = 78 ( 78)			
				合計 1～2 395 ( 395)			

(単位:千円)

事項及び科目	前年度予算額	平成7年度 予算額	対前年度比較 増△減額	積算基礎
(目) 庁 費	(2,343) 2,756	2,756	0	<p>(76) (内 消費税 76)</p> <p>1. 備品費 ㊦</p> <p>(1) キャビネット 16,520円 × 1.03 × 6台 × 0.9 = 92( 92)</p> <p>(2) 地図整理棚 11,800円 × 1.03 × 5台 × 0.9 = 54( 54)</p> <p>(3) 備品補修費 3,930円 × 1.03 × 30点 × 0.9 = 109( 109)</p> <p style="text-align: right;">計 (1) ~ (3) 255( 255)</p> <p>2. 印刷製本費 ㊦</p> <p>(1) 欧文 3,927円 × 1.03 × 1種 × 14件 × 0.9 = 51( 51)</p> <p>(2) 和文 1,565円 × 1.03 × 2種 × 14件 × 0.9 = 40( 40)</p> <p>(3) 地図 473円 × 1.03 × 10種 × 14件 × 0.9 = 62( 62)</p> <p>(4) トレース(B4) 1,565円 × 1.03 × 30枚 × 0.9 = 43( 43)</p> <p>(5) 実行計画作成費 126円 × 1.03 × 10種 × 10部 × 14件 × 0.9 = 164( 164)</p> <p>(6) 各種統計作成費 231円 × 1.03 × 2種 × 10部 × 14件 × 0.9 = 60( 60)</p> <p>(7) 地図図面作成費 2,352円 × 1.03 × 10種 × 15件 × 0.9 = 328( 328)</p> <p>(8) 資料作成費 168円 × 1.03 × 50部 × 7種 × 15件 × 0.9 = 818( 818)</p>

(単位：千円)

事 項 及 び 科 目	前年度予算額	平成7年度 予 算 額	対前年度比較 増 △ 減 額	積 算 基 礎
				(9) 調査団員手引作成費 $168円 \times 1.03 \times 300冊 \times 0.9 = 46(46)$
				(10) 開発調査資料 $231円 \times 1.03 \times 100部 \times 4種 \times 0.9 = 85(85)$
				(11) 地図索引目録 $1,210円 \times 1.03 \times 100部 \times 0.9 = 112(112)$
				計 (1) ~ (11) 1,809(1,809)
				3. 交 通 費 ④
				(1) 派遣前連絡 $46円 \times 1.03 \times 30回 \times 14件 \times 0.9 = 18(18)$
				$315円 \times 1.03 \times 20回 \times 14件 \times 0.9 = 81(81)$
				(2) 帰国後連絡 $46円 \times 1.03 \times 20回 \times 14件 \times 0.9 = 12(12)$
				$315円 \times 1.03 \times 15回 \times 14件 \times 0.9 = 62(62)$
				(3) プロジェクト調査連絡
				$315円 \times 1.03 \times 2回 \times 2人 \times 12月 \times 0.9 = 15(15)$
				計 (1) ~ (3) 188(188)
				4. 会 議 費 ④
				(1) 調査団派遣打合せ
				$220円 \times 1.03 \times 10人 \times 10回 \times 14件 \times 0.9 = 285(285)$

(単位: 千円)

事 項 及 び 科 目	前年度予算額	平成7年度 予 算 額	対前年度比較 増 △ 減 額	積 算 基 礎
				(2) 関係機関打合せ $220円 \times 1.03 \times 10人 \times 14件 \times 0.9 = 29( 29)$
				計 (1) ~ (2) 314( 314)
				5. 通信運搬費 ⑬ 調査報告書追加資料 $820円 \times 1.03 \times 20kg \times 11件 \times \frac{1}{5} \times 0.9 = 33( 33)$
				6. 賃 金 資料作成備人費 $2,610円 \times 67日 \times 1人 \times 0.9 = 157( 157)$
				合 計 1 ~ 6 2,756( 2,756)

(単位：千円)

事項及び科目	前年度予算額	平成7年度 予算額	対前年度比較 増△減額	積算基礎																
14. 開発協力業務経費	(1,872) 2,203	2,203	0	(内 消費税 38)																
(目) 諸謝金	(346) 407	407	0	1. 資料翻訳料																
				英文和訳 600円 × 50頁 × 5件 × 0.9 = 135 ( 135)																
				特殊語英訳 850円 × 40頁 × 5件 × 0.9 = 153 ( 153)																
				2. 開発協力調査研修謝金																
				2,640円 × 5人 × 10回 × 0.9 = 119 ( 119)																
				計 407 ( 407)																
(目) 職員旅費	(195) 230	230	0	(内 消費税 7)																
				1. 開発協力事業職員旅費 ㊟																
				<table border="1"> <thead> <tr> <th>基準地</th> <th>等級</th> <th>期間</th> <th>鉄道賃</th> <th>急行料等</th> <th>日当</th> <th>宿泊料</th> <th>計</th> </tr> </thead> <tbody> <tr> <td>大阪</td> <td>3</td> <td>3泊4日</td> <td>8,340円 × 2 = 16,680円</td> <td>5,140円 × 2 = 10,280円</td> <td>2,600円 × 4日 = 10,400円</td> <td>13,100円 × 3泊 = 39,300円</td> <td>76,660円</td> </tr> </tbody> </table>	基準地	等級	期間	鉄道賃	急行料等	日当	宿泊料	計	大阪	3	3泊4日	8,340円 × 2 = 16,680円	5,140円 × 2 = 10,280円	2,600円 × 4日 = 10,400円	13,100円 × 3泊 = 39,300円	76,660円
基準地	等級	期間	鉄道賃	急行料等	日当	宿泊料	計													
大阪	3	3泊4日	8,340円 × 2 = 16,680円	5,140円 × 2 = 10,280円	2,600円 × 4日 = 10,400円	13,100円 × 3泊 = 39,300円	76,660円													
					@ 76,660円 × 3人 = 230 ( 230)															



事項及び科目	前年度予算額	平成7年度 予算額	対前年度比較 増△減額	積算基礎
(目) 庁 費	(1,331) 1,566	1,566	0	<p style="text-align: right;">(31) (内 消費税 31)</p> <p>1. 図書購入費 ⑬</p> <p style="padding-left: 20px;">洋 書            4,600円 × 1.03 × 90部        = 426 ( 426)</p> <p style="padding-left: 20px;">和 書            2,300円 × 1.03 × 90部        = 213 ( 213)</p> <p style="padding-left: 20px;">定期刊行物       27,570円 × 1.03 × 9 部       = 256 ( 256)</p> <p style="text-align: right; padding-right: 20px;">計                                        895 ( 895)</p> <p>2. 印刷製本費 ⑭</p> <p style="padding-left: 20px;">開発協力関係印刷物作成    21円 × 1.03 × 944枚 × 9種   = 183 ( 183)</p> <p>3. 賃 金</p> <p style="padding-left: 20px;">統計カード転記臨時要員</p> <p style="padding-left: 40px;">2,610円 × 216人日 × 0.962 × 0.9   = 488 ( 488)</p> <p style="text-align: right; padding-right: 20px;">合 計    1 ~ 3                                1,566 ( 1,566)</p>

(単位：千円)

事項及び科目	前年度予算額	平成7年度算額	対前年度比較増△減額	積算基礎																			
15. 開発投融资業務経費	(4,443) 5,227	5,227	0	(内 消費税 106)																			
(目) 諸謝金	(1,369) 1,611	1,611	0	融資審査技術顧問謝金	44,040円 × 13件 × 0.9	= 515(	515)																
				資料翻訳料	42,790円 × 13件 × 0.9	= 501(	501)																
				評価謝金	220,200円 × 3件 × 0.9	= 595(	595)																
				計		1,611(	1,611)																
(目) 職員旅費	(250) 294	294	0	(内 消費税 9)																			
				1. 開発機関等打合せ ㊤																			
<table border="1"> <thead> <tr> <th>基準地</th> <th>等級</th> <th>期間</th> <th>鉄道賃</th> <th>急行料等</th> <th>日当</th> <th>宿泊料</th> <th>計</th> </tr> </thead> <tbody> <tr> <td>大阪</td> <td>4</td> <td>2泊3日</td> <td>8,340円 × 2 = 16,680円</td> <td>5,140円 × 2 = 10,280円</td> <td>2,500円 × 3日 = 7,500円</td> <td>12,200円 × 2泊 = 24,400円</td> <td>58,860円</td> </tr> </tbody> </table>								基準地	等級	期間	鉄道賃	急行料等	日当	宿泊料	計	大阪	4	2泊3日	8,340円 × 2 = 16,680円	5,140円 × 2 = 10,280円	2,500円 × 3日 = 7,500円	12,200円 × 2泊 = 24,400円	58,860円
基準地	等級	期間	鉄道賃	急行料等	日当	宿泊料	計																
大阪	4	2泊3日	8,340円 × 2 = 16,680円	5,140円 × 2 = 10,280円	2,500円 × 3日 = 7,500円	12,200円 × 2泊 = 24,400円	58,860円																
					@ 58,860円 × 5件	= 294(	294)																
(目) 庁費	(2,824) 3,322	3,322	0	(内 消費税 97)																			
				1. 図書購入費 ㊤																			
				専門書	5,000円 × 1.03 × 27種	= 139(	139)																
				法律書等一般書	2,500円 × 1.03 × 27種	= 70(	70)																
				外国文献購入	5,000円 × 1.03 × 45種	= 232(	232)																
				国内雑誌購入	504円 × 1.03 × 12月 × 18種	= 112(	112)																

(単位:千円)

事 項 及 び 科 目	前年度予算額	平成7年度 予 算 額	対前年度比較 増 △ 減 額	積 算 基 礎
				外国雑誌購入 $998円 \times 1.03 \times 12月 \times 9種 = 111(111)$
				計 664(664)
				2. 印刷製本費 ⑩
				審査中間報告書 $567円 \times 1.03 \times 80部 \times 18件 = 840(840)$
				審査報告書 $567円 \times 1.03 \times 80部 \times 18件 = 841(841)$
				計 1,681(1,681)
				3. 交 通 費 ⑩
				関係機関等連絡 $90円 \times 1.03 \times 360回 = 33(33)$
				$600円 \times 1.03 \times 180回 = 111(111)$
				計 144(144)
				4. 会 議 費 ⑩
				投融資案件打合せ
				$260円 \times 1.03 \times 20人 \times 3回 \times 12月 \times 0.9 = 173(173)$

(単位:千円)

事 項 及 び 科 目	前年度予算額	平成7年度 予 算 額	対前年度比較 増△減額	積 算 基 礎
				関係各省連絡打合せ
				$260円 \times 1.03 \times 20人 \times 3回 \times 12月 \times 0.9 = 173(173)$
				個別案件調整会議
				$260円 \times 1.03 \times 20件 \times 3回 \times 13人 \times 0.9 = 189(189)$
				関係機関等打合せ
				$260円 \times 1.03 \times 15ヶ所 \times 20人 \times 0.9 = 72(72)$
				融資審査会議
				$260円 \times 1.03 \times 10人 \times 2回 \times 13件 \times 0.9 = 63(63)$
				計 670(670)
				5. 借料及び損料 ㊦
				関係機関等打合せ会場借料
				$8,770円 \times 1.03 \times 10ヶ所 \times 2日 \times 0.9 = 163(163)$
				合 計 1～5 3,322(3,322)

(単位：千円)

事項及び科目	前年度予算額	平成7年度予算額	対前年度比較増△減額	積算基礎																																
16. 無償資金協力業務経費	(5,369) 6,315	6,315	0	(136) (内 消費税 136)																																
(目) 謝金	(1,025) 1,205	1,205	0	1. 資料翻訳料 54,710円 × 30件 × $\frac{1}{2}$ × 0.9 = 739( 739) 2. 調査資料収集、整理及び立案 466( 466) 計 1 + 2 1,205( 1,205)																																
(目) 職員旅費	(1,434) 1,687	1,687	0	(50) (内 消費税 50) 1. 開発機関等打合せ ㊦																																
<table border="1"> <thead> <tr> <th>基準地</th> <th>等級</th> <th>期間</th> <th>鉄道賃</th> <th>急行料等</th> <th>日当</th> <th>宿泊料</th> <th>計</th> </tr> </thead> <tbody> <tr> <td>名古屋</td> <td>3</td> <td>1泊2日</td> <td>5,970円 × 2 = 11,940円</td> <td>4,410円 × 2 = 8,820円</td> <td>2,600円 × 2日 = 5,200円</td> <td>13,100円 × 1泊 = 13,100円</td> <td>39,060円</td> </tr> <tr> <td colspan="7"></td> <td>@ 39,060円 × 26件 = 1,016( 1,016)</td> </tr> <tr> <td colspan="5"></td> <td colspan="3">2. 被援助国政府職員同行旅費 ㊦</td> </tr> </tbody> </table>					基準地	等級	期間	鉄道賃	急行料等	日当	宿泊料	計	名古屋	3	1泊2日	5,970円 × 2 = 11,940円	4,410円 × 2 = 8,820円	2,600円 × 2日 = 5,200円	13,100円 × 1泊 = 13,100円	39,060円								@ 39,060円 × 26件 = 1,016( 1,016)						2. 被援助国政府職員同行旅費 ㊦		
基準地	等級	期間	鉄道賃	急行料等	日当	宿泊料	計																													
名古屋	3	1泊2日	5,970円 × 2 = 11,940円	4,410円 × 2 = 8,820円	2,600円 × 2日 = 5,200円	13,100円 × 1泊 = 13,100円	39,060円																													
							@ 39,060円 × 26件 = 1,016( 1,016)																													
					2. 被援助国政府職員同行旅費 ㊦																															
<table border="1"> <thead> <tr> <th>基準地</th> <th>等級</th> <th>期間</th> <th>鉄道賃</th> <th>急行料等</th> <th>日当</th> <th>宿泊料</th> <th>計</th> </tr> </thead> <tbody> <tr> <td>大阪</td> <td>3</td> <td>2泊3日</td> <td>8,340円 × 2 = 16,680円</td> <td>5,140円 × 2 = 10,280円</td> <td>2,600円 × 3日 = 7,800円</td> <td>13,100円 × 2泊 = 26,200円</td> <td>60,960円</td> </tr> <tr> <td colspan="7"></td> <td>@ 60,960円 × 11件 = 671( 671)</td> </tr> <tr> <td colspan="7"></td> <td>計 1 ~ 2 1,687( 1,687)</td> </tr> </tbody> </table>					基準地	等級	期間	鉄道賃	急行料等	日当	宿泊料	計	大阪	3	2泊3日	8,340円 × 2 = 16,680円	5,140円 × 2 = 10,280円	2,600円 × 3日 = 7,800円	13,100円 × 2泊 = 26,200円	60,960円								@ 60,960円 × 11件 = 671( 671)								計 1 ~ 2 1,687( 1,687)
基準地	等級	期間	鉄道賃	急行料等	日当	宿泊料	計																													
大阪	3	2泊3日	8,340円 × 2 = 16,680円	5,140円 × 2 = 10,280円	2,600円 × 3日 = 7,800円	13,100円 × 2泊 = 26,200円	60,960円																													
							@ 60,960円 × 11件 = 671( 671)																													
							計 1 ~ 2 1,687( 1,687)																													

(単位:千円)

事項及び科目	前年度予算額	平成7年度 予算額	対前年度比較 増△減額	積算基礎
(目) 庁 費	(2,910) 3,423	3,423	0	<p style="text-align: right;">(86)</p> <p>(内 消費税 86)</p> <p>1. 交通費 ⑬</p> <p style="padding-left: 20px;">158円 × 1.03 × 4回 × 12月 × 25件 × 0.9 = 176( 176)</p> <p>関係機関連絡</p> <p style="padding-left: 20px;">1,680円 × 1.03 × 2回 × 12月 × 25件 × 0.9 = 934( 934)</p> <p style="text-align: right;">計 1,110( 1,110)</p> <p>2. 図書購入費 ⑭</p> <p style="padding-left: 20px;">専 門 書 6,470円 × 1.03 × 9種 = 60( 60)</p> <p style="padding-left: 20px;">法律書等一般書 3,230円 × 1.03 × 9種 = 30( 30)</p> <p style="padding-left: 20px;">外 国 文 献 6,470円 × 1.03 × 18種 = 119( 119)</p> <p style="padding-left: 20px;">国 内 雑 誌 640円 × 1.03 × 12月 × 9種 = 71( 71)</p> <p style="padding-left: 20px;">外 国 雑 誌 1,930円 × 1.03 × 12月 × 9種 = 214( 214)</p> <p style="text-align: right;">計 494( 494)</p> <p>3. 印刷製本費 ⑮</p> <p style="padding-left: 20px;">業務資料の作成 683円 × 1.03 × 80部 × 18件 = 1,014( 1,014)</p>

(単位:千円)

事項及び科目	前年度予算額	平成7年度 予算額	対前年度比較 増△減額	積算基礎
				4. 会議費 ㊸
				関係各省打合せ
				$235円 \times 1.03 \times 20人 \times 2回 \times 27件 = 262(262)$
				関係各機関打合せ
				$235円 \times 1.03 \times 10人 \times 1回 \times 27件 = 65(65)$
				計 327(327)
				5. 賃金
				臨時傭員
				$2,610円 \times 2人 \times 106日 \times 0.8638 = 478(478)$
				合計 1～5 3,423(3,423)

(単位:千円)

事 項 及 び 科 目	前年度予算額	平成7年度 予 算 額	対前年度比較 増△減額	積 算 基 礎				
17. 災害援助協力に必要な経費	(3,002) 3,523	3,523	0	(89) (内 消費税 100)				
(目) 諸 謝 金	(51) 51	51	0	1. 資料翻訳料 ☆ @ 510円 × 10ページ × 10件 = 51( 51)				
(目) 職 員 旅 費	(769) 905	905	0	(内 消費税 26) 1. 開発機関との業務打合せ ㊦				
	基 準 地	等 級	期 間	鉄 道 賃	急 行 料 等	日 当	宿 泊 料	計
	大 阪	3	1泊2日	8,340円× 2=16,680円	5,140円× 2=10,280円	2,600円× 2日= 5,200円	13,100円× 1泊=13,100円	45,260 円
						@ 45,260円 × 10 件 × 2件 = 905( 905)		



(単位:千円)

事 項 及 び 科 目	前年度予算額	平成7年度 予 算 額	対前年度比較 増△減額	積 算 基 礎
(目) 庁 費	(2,182) 2,567	2,567	0	(内 消費税 74)
				1. 消耗品費 ㊟
				(1) ファイル 60円 × 1.03 × 500 枚 = 31( 31)
				(2) ファイル(大) 120円 × 1.03 × 500 枚 = 62( 62)
				計 (1) + (2) 93( 93)
				2. 印刷製本費 ㊟
				(1) 各種様式 @ 500 × 50冊 × 10種 × 1.03 = 258( 258)
				3. 通信運搬費 ㊟
				(1) 電話料(ファクシミリ) 緊急用
				基本料金 2,400円 × 7台 × 1.03 × 12ヶ月 = 208( 208)
				使用料 3,000円 × 7台 × 1.03 × 12ヶ月 = 260( 260)
				小 計 468( 468)
				(2) ポケットベル
				基本料金 3,000円 × 12台 × 1.03 × 12ヶ月 = 445( 445)
				計 (1) + (2) 913( 913)
				4. 借料及び損料 ㊟
				(1) ファクシミリ
				借 料 5,900円 × 7台 × 1.03 × 12ヶ月 = 510( 510)

(単位:千円)

事 項 及 び 科 目	前年度予算額	平成7年度 予算額	対前年度比較 増△減額	積 算 基 礎
				<p>5. 会 議 費 ⑧</p> <p>(1) 救助隊等派遣打合せ  <math>500円 \times 1.03 \times 10人 \times 20回 = 103(103)</math></p> <p>(2) 国内関係機関との打合せ  <math>500円 \times 1.03 \times 10人 \times 12回 = 62(62)</math></p> <p style="text-align: right;">計 (1) + (2) 165(165)</p> <p>6. 交 通 費 ⑧</p> <p>(1) 一般事務連絡 地下鉄  <math>140円 \times 300回 = 42(42)</math></p> <p>(2) 一般事務連絡 自動車  <math>\textcircled{\text{R}} 3,000円 \times 4人 \times 10 \times 1.03 \times 2/3 = 82(82)</math></p> <p style="text-align: right;">計 (1) + (2) 124(124)</p> <p>7. 図書購入費 ⑧</p> <p>(1) 業務参考書 <math>\textcircled{\text{R}} 1,974 \times 50冊 \times 1.03 = 102(102)</math></p> <p>(2) 専門図書(医学・橋梁他) <math>\textcircled{\text{R}} 2,730 \times 5冊 \times 10種類 \times 1.03 = 141(141)</math></p> <p>(3) 定期雑誌 <math>\textcircled{\text{R}} 2,108 \times 12ヶ月 \times 10種類 \times 1.03 = 261(261)</math></p> <p style="text-align: right;">計 (1) ~ (3) 504(504)</p> <p style="text-align: right;">合 計 1 ~ 7 2,567(2,567)</p>

(単位：千円)

事項及び科目	前年度予算額	平成7年度 予算額	対前年度比較 増△減額	積算基礎																			
18 業務監査業務経費	( 965) 1,136	1,136	0	(29) (内 消費税 33)																			
(目) 諸謝金	(122) 144	144	0	(内 消費税 4) 監査手法等に関する研修参加経費 ㊦																			
				執務参考図書	46,600円 × 1.03	× 3人	= 144( 144)																
(目) 職員旅費	(731) 860	860	0	(25) (内 消費税 25)																			
				1. 国際研修センター、国内支部業務監査 ㊦																			
				<table border="1"> <thead> <tr> <th>区分</th> <th>等級</th> <th>基準地</th> <th>期間</th> <th>鉄道賃</th> <th>日当</th> <th>宿泊料</th> <th>計</th> </tr> </thead> <tbody> <tr> <td>業務監査</td> <td>3</td> <td>広島</td> <td>4泊5日</td> <td>17,700円 × 2=35,400円</td> <td>2,600円 × 5日=13,000円</td> <td>11,800円 × 4泊=47,200円</td> <td>95,600円</td> </tr> </tbody> </table>				区分	等級	基準地	期間	鉄道賃	日当	宿泊料	計	業務監査	3	広島	4泊5日	17,700円 × 2=35,400円	2,600円 × 5日=13,000円	11,800円 × 4泊=47,200円	95,600円
区分	等級	基準地	期間	鉄道賃	日当	宿泊料	計																
業務監査	3	広島	4泊5日	17,700円 × 2=35,400円	2,600円 × 5日=13,000円	11,800円 × 4泊=47,200円	95,600円																
					95,600円 × 9回		= 860( 860)																
(目) 庁費	(112) 132	132	0	(4) (内 消費税 4)																			
				1. 図書購入費 ㊦	1,000円 × 1.03	× 10種	= 10( 10)																
				2. 交通費 ㊦																			
				地下鉄	120円 × 1.03	× 2往復 × 20回 × 12月	= 60( 60)																
				3. 会議費 ㊦																			
				監査業務打合せ	500円 × 1.03	× 10人 × 12月	= 62( 62)																
						計 1 ~ 3	132( 132)																

(単位：千円)

事 項 及 び 科 目	前年度予算額	平成7年度 予 算 額	対前年度比較 増△減額	積 算 基 礎
Ⅲ 附属機関及び国内支部に必要な経費	(1,141,465) 1,173,024	[ 135,397] 1,308,313	135,289	(16,898) (内 消費税 24,701)
7年度事項別科目別予算額				
Ⅲ 附属機関及び国内支部に必要な経費				
事 項	1. 附属機関に必要な経費			2. 国内支部に必要な経費
科 目	計			
(項) 業務管理諸費	[ 135,397] 1,106,065		202,248	[ 135,397] 1,308,313
(目) 諸 謝 金	[ 9,317] 12,310			[ 9,317] 12,310
(目) 職 員 旅 費	693		2,251	2,944
(目) 庁 費	[ 645] 967,627		199,997	[ 645] 1,167,624
(目) 国内研修施設勘定 へ繰入	[125,435] 125,435			[125,435] 125,435

経  
属  
機  
関  
費  
関

セ  
ン  
タ  
ル  
経  
費  
修

事項及び科目	前年度予算額	平成7年度 予算額	対前年度比較 増△減額	積算基礎
1. 附属機関に必要な経費	(939,836) 966,367	[ 135,397] 1,106,065	139,698	( 10,904) (内 消費税 18,834)
(1) 国際研修センター業務経費	(657,638) 674,155	[129,193] 811,705	137,550	( 3,603) (内 消費税 11,473)
(目) 諸謝金	0	[3,113] 3,113	3,113	北海道国際センター(仮称) 嘱託謝金(新規) (自己収入見合) [3,113] 3,113 ( 0)
(目) 職員旅費	0	544	544	(内 消費税 (0) 16) ⑧ 1. 旅費内訳(3等級)(新規)

区分	区間	鉄道賃	日当	宿泊料	小計	計
北海道国際 センター		円	円	円	円	千円
札幌研修所	札幌-東京	43,100	2,600円×2日=5,200	13,100円×1泊=13,100	61,400	×1×3月×0.9=166(0)
帯広研修所	帯広- "	51,020	" =5,200	" =13,100	69,320	×1×3月×0.9=187(0)
兵庫インター ナショナルセンタ	西明石- "	29,440	" =5,200	" =13,100	47,740	×1×4回 =191(0)
計						544(0)

経附属  
機関  
費関

セン  
ター  
経  
費  
修

(単位:千円)

事項及び科目	前年度予算額	平成7年度 予算額	対前年度比較 増△減額	積算基礎
(目) 庁 費	(427,527) 444,044	[ 645] 682,613	238,569	( 3,603) (内 消費税 11,457) 1. 備品費 ④ (1) 備品 ① 乗用車 $2,530,000円 \times 1.03 \times 5台 \times 0.9 = 11,727 ( 2,345)$ ② 研修員用バス $7,071,000円 \times 1.03 \times 2台 \times 0.9 = 13,110 ( 13,110)$ ③ 教室用机・椅子等 $6,499,000円 \times 1.03 \times 11センター \times 0.9 = 66,270 ( 66,270)$ ④ 北海道国際センター(仮称)初度備品(新規) $247,823,698円 \times 1.03 = 255,258 ( 0)$ 小 計 ① ~ ④           346,365 ( 81,725) (2) 図 書 $75,440円 \times 1.03 \times 11センター \times 0.9 = 769 ( 769)$ (3) 研修機関施設整備 $140,340円 \times 1.03 \times 11機関 \times 0.9 = 1,431 ( 1,431)$ 計 (1) ~ (3)           348,565 ( 83,925)

(単位:千円)

事 項 及 び 科 目	前年度予算額	平成7年度 予 算 額	対前年度比較 増△減額	積 算 基 礎
				2. 通信運搬費 ㊟ (1) 電話・郵便料  東京国際研修センター 130,800円×1.03×12月×0.9 = 1,455( 1,455)  大阪国際センター 217,630円×1.03×12月×0.9 = 2,421( 2,421)  名古屋国際研修センター 192,120円×1.03×12月×0.9 = 2,137( 2,137) 神 奈 川 国 際 水 産 研 修 セ ン タ ー 64,070円×1.03×12月×0.9 = 713( 713)  八王子国際研修センター 125,210円×1.03×12月×0.9 = 1,393( 1,393) 兵庫インターナショナル センター 192,120円×1.03×12月×0.9 = 2,137( 2,137) 筑波インターナショナル センター 299,640円×1.03×12月×0.9 = 3,333( 3,333) 筑波国際農業研修 セ ン タ ー 98,780円×1.03×12月×0.9 = 1,099( 1,099)  沖縄国際センター 300,000円×1.03×12月×0.9 = 3,337( 3,337)  国際協力総合研修所 85,440円×1.03×12月×0.9 = 950( 950)  九州国際センター 275,970円×1.03×12月 = 3,411( 3,411)

(単位:千円)

事 項 及 び 科 目	前年度予算額	平成7年度 予 算 額	対前年度比較 増△減額	積 算 基 礎
				北海道国際センター (新規) 4,079 ( 0)
				①電話料 4,053 ( 0)
				基本料 $2,740円 \times 31本 \times 1.03 \times 0.9 \times 3月 = 236 ( 0)$
				市外電話 $300円 \times 7通話 \times 31本 \times 21日 \times 1.03$
				$\times 0.9 \times 3月 = 3,802 ( 0)$
				内線使用料 $60円 \times 91本 \times 1.03 \times 0.9 \times 3月 = 15 ( 0)$
				②郵便料
				$80円 \times 60本 \times 3月 \times 0.9 \times 2研修所 = 26 ( 0)$
				小 計 26,465 ( 22,386)
				(2) ファクシミリ借上料 ☆
				東京国際研修センター他
				$(80,000円 \times 1.03 \times 12月 \times 11センター) +$
				$(80,000円 \times 1.03 \times 3/12月 \times 2研修所) = 10,918 ( 10,877)$
				計 (1) + (2) 37,383 ( 33,263)



(単位：千円)

事 項 及 び 科 目	前年度予算額	平成7年度 予 算 額	対前年度比較 増 △ 減 額	積 算 基 礎
				<p>3. 借料及び損料 ☆</p> <p>(1) 筑波インターナショナル  センター土地借料 (27,043) (20,263)  19 円 × {20,263m<sup>2</sup> × 3月 + 13,837m<sup>2</sup> × 9 月} = 3,521 ( 5,006)</p> <p>(2) 筑波国際農業研修センター圃場借料 5,470 ( 5,470)</p> <p>(3) 沖縄国際センター (1,192)  土 地 借 料 1,430円 × 33,000m<sup>2</sup> = 47,190 ( 39,336)</p> <p>(4) 北海道国際センター  ①札幌研修所(仮称)土地借料 (9/12)  38,400円/m<sup>2</sup> × 8,300m<sup>2</sup> × 2.5/100 × 12/12月 = 7,968 ( 5,976)</p> <p>②帯広研修所(仮称)土地借料 (新規)  20円/m<sup>2</sup> × 4,391,283m<sup>2</sup> × 3月 = 263 ( 0)</p> <p style="text-align: right;">① + ② 8,231 ( 5,976)</p> <p>(5) 広島国際センター(仮称)土地借料 (新規)  49,960円/m<sup>2</sup> × 2,500m<sup>2</sup> × 3.3/1000 × 12月 = 4,946 ( 0)</p> <p style="text-align: right;">計 (1) ~ (5) 69,358 ( 55,788)</p>

(単位：千円)

事 項 及 び 科 目	前年度予算額	平成7年度 予算額	対前年度比較 増△減額	積 算 基 礎
				<p>4. 自動車維持費 ㊦ ☆</p> <p style="text-align: right;">(29)</p> <p>東京国際研修センター他 <math>242,380円 \times 1.03 \times 33台 \times 0.9 = 7,415 (6,516)</math></p> <p>5. 諸税公課 ☆</p> <p>(1) 固定資産税</p> <p>東京国際研修センター他 176,506 (176,506)</p> <p>大阪国際センター <math>6,149,000 \times \frac{3,066.64}{16,613.161} \times \frac{17}{1,000} = 19,296 (19,296)</math></p> <p style="text-align: right;">小 計 195,802 (195,802)</p> <p>(2) 自動車重量税 <math>45,010円 \times 23台 = 1,035 (1,035)</math></p> <p>(3) 自動車税 <math>37,520円 \times 33台^{(29)} = 1,238 (1,088)</math></p> <p>(4) 大阪国際センター不動産所得税 (前年度限り) 0 (45,402)</p> <p style="text-align: right;">計 (1) ~ (4) 198,075 (243,327)</p> <p>6. 保 険 料 ☆</p> <p>(1) 火災保険料</p> <p>東京国際研修センター他 12,804 (12,804)</p>

(単位：千円)

事 項 及 び 科 目	前年度予算額	平成7年度 予 算 額	対前年度比較 増△減額	積 算 基 礎
				北海道国際センター（新規） 364 ( 0)
				①札幌研修所
				$3,119,863 \text{千円} \times \frac{0.39 \times 0.75 \times 0.25 \text{ (3ヶ月)}}{1,000} = 228 ( 0)$
				②帯広研修所
				$1,686,531 \text{千円} \times \frac{0.43 \times 0.75 \times 0.25 \text{ (3ヶ月)}}{1,000} = 136 ( 0)$
				小 計 13,168 ( 12,804)
				(2) 自動車賠償責任保険
				イ. バ ス $26,200 \text{円} \times \frac{(14)}{16 \text{台}} = 419 ( 367)$
				ロ. 乗 用 車 $31,200 \text{円} \times \frac{(7)}{5 \text{台}} = 156 ( 218)$
				ハ. ト ラ ッ ク $57,500 \text{円} \times 2 \text{台} = 115 ( 115)$
				小 計 Ⅰ～Ⅷ 690 ( 700)
				(3) 自動車保険料 $59,580 \text{円} \times \frac{(29)}{33 \text{台}} = 1,966 ( 1,728)$
				(4) 実習船保険料 $773,470 \text{円} \times 2 \text{隻} = 1,547 ( 1,547)$
				計 (1)～(4) 17,371 ( 16,779)
				7. 農 場 運 営 費 $4,223 \times 0.9 + 645 \text{ (自己収入見合)} = \begin{matrix} [ 645] [ 645] \\ 4,446 ( 4,446) \end{matrix}$
				合 計 1～7 $\begin{matrix} [ 645] [ 645] \\ 682,613 ( 444,044) \end{matrix}$
(目) 国内研修施設勘定へ繰入	$\begin{matrix} (230,111) \\ 230,111 \end{matrix}$	$\begin{matrix} [125,435] \\ 125,435 \end{matrix}$	△ 104,676	国内研修センター運営補助費（自己収入見合） $\begin{matrix} [125,435] [ 230,111] \\ 125,435 ( 230,111) \end{matrix}$

(単位：千円)

事項及び科目	前年度予算額	平成7年度 予算額	対前年度比較 増△減額	積算基礎																
(2) 海外移住センター業務経費	(3,811) 4,348	4,422	74	(内 消費税 108) <sup>(108)</sup>																
(目) 職員旅費	(127) 149	149	0	(内 消費税 4) <sup>(4)</sup> 1. 業務連絡旅費(本部、日帰り) ㊦ $620円 \times 2 \times 10回 = 13(13)$ 2. ブロック会議出席旅費(大阪、3等級、1泊2日往復) ㊦																
<table border="1"> <thead> <tr> <th>基準地</th> <th>等級</th> <th>期間</th> <th>鉄道賃</th> <th>急行料等</th> <th>日当</th> <th>宿泊料</th> <th>計</th> </tr> </thead> <tbody> <tr> <td>大阪</td> <td>3</td> <td>1泊2日</td> <td>8,340円×2=16,680円</td> <td>5,140円×2=10,280円</td> <td>2,600円×2日=5,200円</td> <td>13,100円×1泊=13,100円</td> <td>45,260円</td> </tr> </tbody> </table>					基準地	等級	期間	鉄道賃	急行料等	日当	宿泊料	計	大阪	3	1泊2日	8,340円×2=16,680円	5,140円×2=10,280円	2,600円×2日=5,200円	13,100円×1泊=13,100円	45,260円
基準地	等級	期間	鉄道賃	急行料等	日当	宿泊料	計													
大阪	3	1泊2日	8,340円×2=16,680円	5,140円×2=10,280円	2,600円×2日=5,200円	13,100円×1泊=13,100円	45,260円													
					45,260円 × 1 × 3回 =	136(136)														
					計 1 + 2	149(149)														
(目) 庁費	(3,684) 4,199	4,273	74	(内 消費税 104) <sup>(104)</sup> 1. 消耗品費 ㊦ (1) 和書 $320円 \times 1.03 \times 20冊 \times 0.9 = 6(6)$ (2) 洋書 $1,510円 \times 1.03 \times 10冊 \times 0.9 = 14(14)$ 計 20(20)																

海外移住センター経費

事項及び科目	前年度予算額	平成7年度 予算額	対前年度比較 増△減額	積算基礎
				2. 被服費 ㊟ $1,520円 \times 1.03 \times 11着 \times 0.9 = 15(15)$
				3. 光熱水料 ㊟
				(1) 電気料 $92,850円 \times 1.03 \times 12月 \times 0.88 \times 0.95 \times 100/105$
				$\times 0.97 \times 0.981 = 869(869)$
				(2) 水道料 $69,304円 \times 1.03 \times 12月 = 857(857)$
				(3) ガス料 $26,930円 \times 1.03 \times 12月 \times 0.88 \times 0.93 \times 100/102$
				$\times 0.958 \times 0.971 = 248(248)$
				計 (1) ~ (3) $1,974 \times 0.9 = 1,777(1,777)$
				4. 自動車維持費 ☆ ㊟ $149,700円 \times 1.03 \times 1台 \times 0.9 = 139(139)$
				5. 諸税公課 ☆
				(1) 自動車税 $35,640円 \times 1台 = 36(36)$
				(2) 自動車重量税 $42,880円 \times 1台^{(0)} = 43(0)$
				(3) 法人税 $9(9)$
				(4) 固定資産税 $76(76)$
				計 (1) ~ (4) $164(121)$

(単位:千円)

事項及び科目	前年度予算額	平成7年度 予算額	対前年度比較 増△減額	積算基礎
				6. 保険料 ☆
				(1) 自動車強制賠償責任保険 31,200 × <sup>(0)</sup> 1台 = 31( 0)
				(2) 自動車任意賠償責任保険 147,780 × 1台 = 148( 148)
				(3) 事務所火災保険 284( 284)
				(4) 職員宿舍火災保険 16( 16)
				(5) ボイラー保険 60( 60)
				計 (1) ~ (5) 539( 508)
				7. 通信運搬費 ㊟
				(1) 郵便料 80円 × 50通 × 12月 = 48
				700円 × 50通 × 12月 = 420
				小計 468( 468)
				(2) 電報料 50 × 1.03 = 52( 52)
				(3) 電話料 328 × 1.03 = 338( 338)
				計 (1) ~ (3) 858( 858)
				8. 備品費 ㊟ 821 × 1.03 × 0.9 = 761( 761)
				合計 1 ~ 8 4,273( 4,199)

事 項 及 び 科 目	前年度予算額	平成7年度 予 算 額	対前年度比較 増△減額	積 算 基 礎
(3) 国際協力総合研修所に必要な経費	(278,387) 287,864	[ 6,204] 289,938	2,074	(7,193) (内 消費税 7,253)
(目) 諸 謝 金	(9,053) 9,053	[6,204] 9,197	144	1. 図書資料室司書謝金 ☆ 249,400円 × 1人 × 12月 = 2,993 ( 2,993)
				2. 国際協力総合研修所嘱託謝金 (自己収入見合) [6,204] [ 6,060] 6,204 ( 6,060)
				計 1 + 2 [6,204] [ 6,060] 9,197 ( 9,053)
(目) 庁 費	(269,334) 278,811	280,741	1,930	(7,193) (内 消費税 7,253)
				1. 備 品 費 ㊟ 総合研修所事務室及び教室備品 2,225 × 1.03 = 2,292 ( 2,292)
				2. 通信運搬費 ㊟ 国内 国際
				(1) 電 話 料 (14,880円×11台+42,950円) × 1.03 × 12月 = 2,554 ( 2,554)
				(2) 郵 便 料 21,680円 × 1.03 × 12月 = 268 ( 268)
				計 (1) + (2) 2,822 ( 2,822)
				3. 消 耗 品 費 ㊟
				(1) 業務用印刷製本費 130,000円 × 1.03 × 12月 = 1,607 ( 1,607)
				(2) 新聞・その他 18,650円 × 1.03 × 12月 = 231 ( 231)
				計 (1) + (2) 1,838 ( 1,838)
				4. 会 議 費 ㊟ 350 × 1.03 = 361 ( 361)
				5. 雑 役 務 費 ㊟ ☆
				(1) 事務所委託管理費 (162,118) (1,0192) 165,231 × 1.03 × 1.0118 = 172,196 (170,188)

(単位:千円)

事 項 及 び 科 目	前年度予算額	平成7年度 予 算 額	対前年度比較 増△減額	積 算 基 礎
				(2) 法定検査費等 $12,182 \times 1.03 = 12,547$ ( 12,547)
				(3) その他 $100 \times 1.03 = 103$ ( 103)
				計 (1) ~ (3) 184,846 ( 182,838)
				6. 自動車維持費 ㊸ ☆
				$242,380円 \times 1.03 \times 1台 \times \frac{1}{6} \times 12月 = 499$ ( 499)
				7. 諸税公課 ☆
				(1) 自動車税 $37,520円 \times 1台 = 38$ ( 38)
				(2) 自動車重量税 $45,000円 \times 0台^{(1)} = 0$ ( 45)
				(3) 固定資産税(建物)
				$2,314,394千円 \times \frac{8,901}{11,303} m^2 \times \frac{17}{1,000} = 30,984$ ( 30,984)
				計 (1) ~ (3) 31,022 ( 31,067)
				8. 保 険 料 ☆
				(1) 火災保険料 $2,314,394千円 \times \frac{0.35 \times 0.75}{1,000} = 608$ ( 608)
				(2) 自動車賠償責任保険 $31,200円 \times 0台^{(1)} = 0$ ( 31)
				(3) 自動車保険料 $138,780円 \times 1台 = 139$ ( 139)
				計 (1) ~ (3) 747 ( 778)



(単位:千円)

事項及び科目	前年度予算額	平成7年度 予算額	対前年度比較 増△減額	積算基礎
				<p>9. 光熱水料 ㊟</p> <p>(1) 電気料 <math>38,605 \times 1.03 \times 100/105 \times 0.97 \times 0.981</math> = 36,036 ( 36,036)</p> <p>(2) 上下水道料 <math>11,295 \times 1.03</math> = 11,634 ( 11,634)</p> <p>(3) ガス料 <math>8,364 \times 1.03 \times 100/102 \times 0.958 \times 0.971</math> = 7,857 ( 7,857)</p> <p>(4) 重油料 <math>49 \times 1.03 \times 0.92 \times 1.25 \times 0.93 \times 0.94</math> <math>\times 0.96</math> = 49 ( 51)</p> <p>計 (1) ~ (4) 55,576 ( 55,578)</p> <p>10. 借料及び損料 ㊟ ☆</p> <p>事務機器借上 <math>36,140円 \times 1.03 \times 12月 \times 1台 = 447 ( 447)</math></p> <p>11. 修繕費 ㊟</p> <p>機械器具修繕費 <math>23,530円 \times 1.03 \times 12月 = 291 ( 291)</math></p> <p>計 1 ~ 11 280,741 ( 278,811)</p>

(単位：千円)

経国内支費部

事項及び科目	前年度予算額	平成7年度 予算額	対前年度比較 増△減額	積算基礎			
2. 国内支部に必要な経費	(201,629) 206,657	202,248	△ 4,409	(5,994) (内 消費税 5,867)			
(目) 職員旅費	(1,913) 2,251	2,251	0	(66) (内 消費税 66)			
				1. 中央連絡旅費(東京～大阪、2泊3日、3等級) ㊦			
基準地	等級	期間	鉄道賃	急行料等	日当	宿泊料	計
大阪	3	2泊3日	8,340円×2=16,680円	5,140円×2=10,280円	1,900円×3日=5,700円	9,900円×2泊=19,800円	52,460円
							52,460円 × 1.178/1.015 × 1回 × 9支部 = 548( 548)
							2. 中央会議旅費(東京～大阪、2泊3日、3等級) ㊦
基準地	等級	期間	鉄道賃	急行料等	日当	宿泊料	計
大阪	3	2泊3日	8,340円×2=16,680円	5,140円×2=10,280円	1,900円×3日=5,700円	9,900円×2泊=19,800円	52,460円
							52,460円 × 1.178/1.015 × 1回 × 9支部 = 548( 548)
							3. ブロック会議旅費(東京～大阪、1泊2日、2等級) ㊦
基準地	等級	期間	鉄道賃	急行料等	日当	宿泊料	計
大阪	2	1泊2日	8,340円×2=16,680円	5,140円×2=10,280円	1,900円×2日=3,800円	9,900円×1泊=9,900円	40,660円
							40,660円 × 1.178/1.015 × 1回 × 9支部 = 425( 425)

事項及び科目	前年度予算額	平成7年度 予算額	対前年度比較 増△減額	積算基礎						
(目) 庁 費	(199,716) 204,406	199,997	△ 4,409	4. 支部～関係機関連絡旅費 (1泊2日、3等級) ㊟						
				基準地	等級	期間	鉄道賃	日 当	宿 泊 料	計
				支部～関係機関	3	1泊2日	4,800円×2= 9,600円	1,900円×2日= 3,800円	9,900円×1泊= 9,900円	23,300円
				23,300円 × 1.178/1.015 × 3回 × 9支部 = 730 ( 730)						
				計 1 ~ 4 2,251 ( 2,251)						
				(内 消費税 5,928)						
				1. 備品費 ㊟						
				既設分 (534,220) (9)						
				565,645円×1.03×(8+6/12) 支部×0.9 = 4,457 ( 4,457)						
				2. 消耗品費 ㊟						
				(134,190) (9)						
				142,090円×1.03×(8+6/12) 支部×0.9 = 1,120 ( 1,120)						
				3. 印刷製本費 ㊟						
				(186,504) (9)						
				197,470円×1.03×(8+6/12) 支部×0.9 = 1,556 ( 1,556)						
				4. 通信運搬費 ㊟						
				(1) 電話郵便料						
				(43,110) (9)						
				45,650円×1.03×12月×(8+6/12) 支部×0.9 = 4,316 ( 4,316)						
				(2) ファクシミリ ☆						
				(80,000) (9)						
				借上料 84,700円×1.03×12月×(8+6/12) 支部 = 8,899 ( 8,899)						
				計 (1) + (2) 13,215 ( 13,215)						

(単位:千円)

事項及び科目	前年度予算額	平成7年度 予算額	対前年度比較 増△減額	積算基礎
				5. 会議費 ㊟ (28,484) (9) 30,100円×1.03×(8+6/12) 支部×0.9 = 237( 237)
				6. 借料及び損料 ㊟ ☆ 賃借料
				(1) 北海道支部 (6ヵ月) 24,494×1.03× <sup>(1)</sup> 6/12 = 12,614( 25,229)
				(2) 東北 " (年間) <sup>(22,318)</sup> 23,679 × 1.03 = 24,389( 22,988)
				(3) 関東 " (〃) <sup>(28,800)</sup> 30,160×1.03× <sup>(9/12)</sup> 12/12 = 31,065( 22,248)
				(4) 東海 " (〃) <sup>(6,000)</sup> 7,360 × 1.03 = 7,581( 6,180)
				(5) 北陸 " (〃) <sup>(15,605)</sup> 17,529 × 1.03 = 18,055( 16,073)
				(6) 関西 " (〃) <sup>(26,726)</sup> 28,087 × 1.03 = 28,930( 27,528)
				(7) 中国 " (〃) <sup>(8,426)</sup> 10,473 × 1.03 = 10,787( 8,679)
				(8) 四国 " (〃) <sup>(9,438)</sup> 11,518 × 1.03 = 11,864( 9,721)
				(9) 九州 " (〃) <sup>(6,243)</sup> 10,535 × 1.03 = 10,851( 6,430)
				(10) ワードプロセッサ- <sup>(86,500)</sup> 91,590円×1.03×12月× <sup>(9)</sup> (8+6/12) 支部×1台 = 9,622( 9,622)

(単位:千円)

事 項 及 び 科 目	前年度予算額	平成7年度 予 算 額	対前年度比較 増 △ 減 額	積 算 基 礎
				(11) カウンセリング室借料 (東海支部)
				24,500円×1.03×52週×2回 = 2,624( 2,624)
				計 (1)～(11) 168,382( 157,322)
				7. 光熱水料 ㊟
				(1) 電気料 2,209 × 8/9 × 1.03 × 0.97 × 0.981 = 1,925( 1,925)
				(2) 水道料 42 × 8/9 × 1.03 = 38( 38)
				(3) ガス料 6 × 8/9 × 1.03 × 0.958 × 0.971 = 5( 5)
				計 (1)～(3) 1,968( 1,968)
				8. 修 繕 費 ㊟
				(1) 建物修繕費 ☆ 13,720円×1.03×12月×0.9 = 153( 153)
				(2) 機械器具修繕費 (2,300) (9) 2,410円×1.03×(8+6/12) 支部×0.9 = 19( 19)
				計 (1) + (2) 172( 172)
				9. 自動車購入費 ㊟ 2,203,000円×1.03×1台×0.9 = 2,042( 2,042)

(単位:千円)

事 項 及 び 科 目	前年度予算額	平成7年度 予 算 額	対前年度比較 増△減額	積 算 基 礎
				10. 自動車維持費 ㊟ ☆ $146,496円 \times 1.03 \times 4台 \times 0.9 = 543(543)$
				11. 諸税公課 ☆
				(1) 自動車重量税 $37,800円 \times \overset{(2)}{1台} = 38(76)$
				(2) 自動車税 $31,500円 \times 4台 = 126(126)$
				(3) 諸税公課 $\overset{(7.610)}{8,000円} \times \overset{(9)}{(8+6/12)} 支部 = 68(68)$
				計 (1) ~ (3) 232(270)
				12. 保険料 ☆
				(1) 自動車損害賠償保険料 $31,200円 \times \overset{(2)}{1台} = 31(62)$
				(2) 自動車任意保険料 $133,500円 \times 4台 = 534(534)$
				計 (1) + (2) 565(596)

事項及び科目	前年度予算額	平成7年度 予算額	対前年度比較 増△減額	積算基礎
				13. 雑役務費 ㊦ ☆
				(1) 事務所清掃料 $\frac{(50,000)}{53,240円} \times 1.03 \times 12月 = \frac{(618)}{658}$
				(2) その他 $5,000円 \times 1.03 \times 12月 = 62$
				小計 $\frac{(680)}{720千円} \times \frac{(9/12)}{(8 + 6/12)支部} \times 0.9 = 5,508 ( 5,355)$
				14. 前年度限り(関東支部移転料) 0 ( 15,553)
				合計 1 ~ 14 199,997 ( 204,406)

(単位：千円)

事項及び科目	前年度予算額	平成7年度 予算額	対前年度比較 増△減額	積算基礎
(項) 施設費	(129,721) 129,922	129,590	△ 332	(内 消費税 3,656) 全額 ☆
I. 業務運営に必要な経費				
1. 在外事務所に必要な経費				
(目) 施設費	(4,192) 4,393	4,061	△ 332	全額 ㊦
				職員宿舍建設等
				工事費 64,660円 × 70㎡ × 2棟 = 9,052
				工事雑費 9,052千円 × 0.03 = 272
				計 9,324 × $\frac{(106)}{225}$ = 4,061( 4,393)
II. 附属機関及び国内支部に必要な経費				
1. 附属機関に必要な経費				
(1) 国際研修センター業務経費				
(目) 施設費	(125,529) 125,529	125,529	0	(内 消費税 3,656)
				東京国際研修センター他 ㊦
				121,873 × 1.03 = 125,529( 125,529)

施設費

交際費



事項及び科目	前年度予算額	平成7年度 予算額	対前年度比較 増△減額	積算基礎
(項) 交 際 費  I. 業務運営に必要な経費  1. 一般業務経費  (1) 管理経費  (目) 交 際 費	(1,930) 2,063	[1,178] 2,063	0	(内 消費税 60) ㉒  $954 \times 1.03 \times 0.9 + 1,178 \text{ (自己収入見合)} = [1,178] [ 1,178]$ $= 2,063 ( 2,063)$

施設費

交際費

(単位：千円)

事項及び科目	前年度予算額	平成7年度 予算額	対前年度比較 増△減額	積算基礎
(項) 予備費				
(目) 予備費	( 10,000) 198,649	[ 10,000] 195,319	△ 3,330	1. 人件費 ☆ 185,319 ( 188,649)
				2. 自己収入見合分 [10,000] [ 10,000] 10,000 ( 10,000)
				計 1 ~ 2 [ 10,000] [ 10,000] 195,319 ( 198,649)

予備費

海外技術  
協力事業費

事 項 及 び 科 目	前年度予算額	平成7年度 予算額	対前年度比較 増△減額	積 算 基 礎				
				平成元年度 当初予算額	平成2年度 (102,386,599)	平成3年度 (109,743,413)	平成4年度 (116,555,545)	平成5年度 (122,893,596)
<海外技術協力事業費>	(130,548,197)	[ 758,806]	5,301,047	7年度項別予算額総表				
	133,718,488	139,019,535		国 費	自己収入	予 算 額	対外貨関連経費	
				<海外技術協力事業費>	138,260,729	758,806	139,019,535	7,071,362
				技術研修員受入事業費	23,247,260	0	23,247,260	846,219
				青年招へい事業費	2,559,699	0	2,559,699	60,815
				技術協力専門家派遣事業費	17,330,912	0	17,330,912	894,142
				技術協力機材供与事業費	2,662,230	0	2,662,230	6,173
				社会開発協力事業費	12,177,645	0	12,177,645	392,579
				保健医療協力事業費	7,097,497	0	7,097,497	299,632
				人口家族計画協力事業費	1,470,025	0	1,470,025	126,600
				農林水産業協力事業費	12,099,723	0	12,099,723	1,033,039
				産業開発協力事業費	3,439,876	0	3,439,876	129,985
				青年海外協力隊派遣事業費	16,066,674	0	16,066,674	1,883,954
				技術協力専門家等福利厚生費	1,090,774	0	1,090,774	251,627
				技術協力専門家養成確保費	2,787,408	758,806	3,546,214	85,681
				開発調査事業費	25,170,212	0	25,170,212	436,204
				開発協力事業費	1,215,570	0	1,215,570	170,272
				無償資金協力事業費	5,866,802	0	5,866,802	145,484
				災害援助等協力事業費	1,500,000	0	1,500,000	0
				援助効率促進費	2,478,422	0	2,478,422	308,956

予  
備  
費海  
外  
技  
術  
協  
力  
事  
業  
費

(単位：千円)

事項及び科目	前年度予算額	平成7年度 予算額	対前年度比較 増△減額	積算基礎				
				平成元年度	平成2年度	平成3年度	平成4年度	平成5年度
(項) 技術研修員受入事業費	(21,364,714) 22,272,639	23,247,260	974,621	当初予算額 16,162,640 (内消費税 394,399) 416,701	17,192,821	18,306,530	19,569,272	20,954,802
1. 研修員受入に必要な経費	(19,917,295) 20,657,034	21,619,928	962,894					
(目) 受入諸費	(11,160,208) 11,212,620	11,536,942	324,322	(内消費税 128,924) 131,657				

期間	航空賃 ☆	支度料 ☆	滞在費 ☆			書籍費 ㊦	国内旅費 ☆			資 料 送付料 (10Kg)	交通費 ☆ ㊧ (リマ代)	国際空港 使用料	単価計	人数	合計
			単価(日額)	日数	金額		鉄道賃 ㊨								
							来・帰時	研 旅							
新規成田 3.4	(419,143) 444,963	30,000	※ (9,291) 9,591	102	(947,682) 978,282	10,000× 1.03 =10,300	3,172	26,960	83,500	(45,410) 48,286	5,400	2,000	円 (1,570,395) 1,632,863	人 (7,140) 4,643	(11,212,620) 7,581,383
新規関空 3.4	(419,143) 444,963	30,000	※ (9,291) 9,591	102	(947,682) 978,282	10,000× 1.03 =10,300	19,330	26,960	83,500	(45,410) 48,286	2,600	2,600	円 (1,570,395) 1,646,821	人 (0) 1,897	(0) 3,124,019
継続	—	—	※ (9,291) 9,591	102	(947,682) 978,282	—	—	—	—	—	—	—	円 (0) 978,282	人 (0) 850	(0) 831,540

※ 食費及び雑費 ㊩	単価内訳	(7,140) 7,390	(11,212,620) 11,536,942
	1 航空賃 ☆		
	ダッカ (372,300) 391,000円 × 0.88 × 6/10 = (196,574) 206,448円		
	カイロ (584,200) 613,500円 × 0.88 × 2/10 = (102,819) 107,976円		
	リマ (680,400) 741,700円 × 0.88 × 2/10 = (119,750) 130,539円		
	計 444,963円 (419,143)		
	2 滞在費(日額) ☆		
	宿泊費 4,750円 (4,450)		
	食費 ㊪ 2,700円 × 1.03 = 2,781円		
	雑費 ㊫ 2,000円 × 1.03 = 2,060円		
	計 9,591円 (9,291)		

受技術研修員  
入事業費

事項及び科目	前年度予算額	平成7年度 予算額	対前年度比較 増△減額	積算基礎
<p>(目) 研修諸費</p>	<p>(8,757,087) 9,444,414</p>	<p>10,082,986</p>	<p>638,572</p>	<p>3 国内旅費☆</p> <p>(1) 鉄道賃</p> <p>イ 来日/帰国時 東京(成田)乗り入れ 6,580円 × 2 × 241 / 1,000 = 3,172円 東京-長野 大阪(関空)乗り入れ 新大阪-小倉 13,480円 × 2 × 717 / 1,000 = 19,330円</p> <p>ロ 研修旅行 東京-大阪 13,480円 × 2 = 26,960円</p> <p>(2) 旅行手当 8,350円 × 10日 = 83,500円</p> <p>4 資料送付料 (10kg)</p> <p>        グッカ (31,650)                 33,240円 × 6/10 = 19,944円</p> <p>        カイロ (57,110)                 59,970円 × 2/10 = 11,994円</p> <p>        リマ (74,990)                 81,740円 × 2/10 = 16,348円</p> <p>        計 48,286円 (45,410)</p> <p>(252,509) (内消費税 271,475)</p> <p>1. 研修実施経費 ⑬</p> <p>(1) 研修謝金等☆</p> <p>イ 一般謝金 79,443円 × 1.03 × 3.4月 × { 5,031人 + (6,218) (0) } = 1,528,663 (1,729,906)</p> <p>        (1,405人 × 33/100)</p> <p>ロ 民間等技術研修対策費</p> <p>(イ) 民間 (930,000) (586,000) { (技A) 886,000円 + (技C) 574,000円 } ÷ 2 × 1.4 × 1.03 (290) (370) × 3.4月 × { 389人 × 1/10 + 294人 × 1/2.5 } = 560,120 (657,789)</p> <p>(ロ) 公益法人(一部) (930,000) (586,000) { (技A) 886,000円 + (技C) 574,000円 } ÷ 2 × 1.4 × 1.03 (0) (0) × 3.4月 × { (801人 × 1/10 + 604人 × 1/2.5) × 67/100 } = 771,424 (0)</p> <p>(イ) + (ロ) = 1,331,544 (657,789)</p> <p>        計 イ + ロ = 2,860,207 (2,387,695)</p>



(単位:千円)

事 項 及 び 科 目	前年度予算額	平成7年度 予 算 額	対前年度比較 増△減額	積 算 基 礎
				<p>(2) 研修旅費☆ (2等級10泊11日 東京-大阪)  <math>173,560 \text{ 円} \times 2.46 \text{ 人} \times \overset{(6,878)}{6,269 \text{ 人}} \times (57/100 \times 1/10 + 43/100 \times 1/2.5) = 612,941 \text{ (630,465)}</math></p> <p>(3) 研修諸費 <math>\overset{(90,756)}{93,479 \text{ 円}} \times 1.03 \times 3.4 \text{ 月} \times \overset{(6,878)}{7,119 \text{ 人}} = 2,330,500 \text{ (2,186,018)}</math></p> <p>計 (1) ~ (3) = 5,803,648 (5,204,178)</p> <p>2. 国際研修センター研修費 ㊟</p> <p>(1) 沖縄国際センター研修費</p> <p>イ 諸謝金</p> <p>(イ) 要員謝金☆ (1,094,000)  <math>\overset{(技主)}{(技主)} 1,048,000 \text{ 円} \times 5/10 + \overset{(930,000)}{(技A)} 886,000 \text{ 円} \times 5/10 \times 12 \text{ 月} \times 29 \text{ 人} \times 1.03 = 346,611 \text{ (362,741)}</math></p> <p>(ロ) 管理費 <math>\overset{(362,741)}{346,611} \times 40\% = 138,644 \text{ (145,096)}</math></p> <p>計 (イ) + (ロ) = 485,255 (507,837)</p> <p>ロ 国内旅費</p> <p>(イ) 事務打合(2等級 2泊 3日 沖縄-東京) 97,000 円×9 人= 873</p> <p>(ロ) 赴帰任旅費☆(沖縄-東京) 34,900 円×14人= 489</p> <p>(ハ) 研修旅費☆ (2等級10泊11日 東京-大阪)  <math>173,560 \text{ 円} \times 2.46 \text{ 人} \times \overset{(262)}{271 \text{ 人}} \times (57/100 \times 1/10 + 43/100 \times 1/2.5) = 26,497 \text{ (24,016)}</math></p> <p>計 (イ) ~ (ハ) = 27,859 (25,378)</p>

事項及び科目	前年度予算額	平成7年度 予算額	対前年度比較 増△減額	積算基礎
				ハ システム開発費☆ $5,000,000 \text{円} \times 1.03 \times 23\text{Kステップ}$ $\times 40 / 100 = 47,380$
				ニ テキスト開発費(12種)☆ $1,582,500\text{円} \times 1.03 \times 12\text{種} = 19,560$
				ホ 研修諸費 (155,529) (262) $160,195 \text{円} \times 1.03 \times 3.4 \text{月} \times 271 \text{人} = 152,032 (142,702)$
				ヘ コンピューター運用経費(レンタル)☆ $11,311,600\text{円} \times 1.03 \times 12\text{ヶ月} = 139,811$
				ト コンピューター等調整費 $5,450,000\text{円} \times 1.03 \times 12\text{ヶ月} = 67,362$
				計 イ～ト = 939,259 (950,030)
				(2) 九州国際センターに要する研修機材一式リース料等 = 107,502
				(3) 大阪国際センターに要する研修機材一式リース料☆ = 18,833
				(4) 北海道国際センター(仮称)に要する研修機材一式リース料(新規)☆ 7,737 (0)
				計 (1)～(4) = 1,073,331 (1,076,365)
				3. 研修監理費 (英・仏・西・中国語) ㊦ (7,140) $660,000\text{円} \times 1.03 \times 3.4 \text{月} \times 7,390 \text{人} \times (57/100 \times 1/11 + 43/100 \times 1/7.2)$ = 1,905,183 (1,840,732)
				4. 研修受入先強化諸費 研修員受入先業務諸費 ㊦ (7,140) $45,500 \text{円} \times 1.03 \times 3.4 \text{月} \times 7,390 \text{人} \times 293/1,000 = 345,016 (333,345)$

(単位：千円)

事項及び科目	前年度予算額	平成7年度 予算額	対前年度比較 増△減額	積算基礎
				<p>5. 研修センター施設使用料(11センター)</p> $1,500 \text{ 円} \times (26,427.26 \text{ m}^2 \times 12 \text{ 月} \times 78.1243\% \\ (0) \\ + 2,336 \text{ m}^2 \times 3 \text{ 月} \times 80\%) = 380,040 \text{ (371,630)}$ <p>6. 厚生費</p> <p>(1) 保険料☆ 研修員 12,800円 × 6,540人 = 83,712 (91,392)</p> <p>(2) 医師囑託料☆ 167,300円 × (12月 × 11センター (0) + 3月 × 2研修所) = 23,087 (22,084)</p> <p>(3) 健康診断料 ㊟</p> $イ. 20,060 \text{ 円} \times 1,000 / 6,370 \text{ 人} \times 6,540 \text{ 人} = 20,595 \text{ (22,485)}$ <p>再検査</p> $ロ. 8,024 \text{ 円} \times 1,000 / 6,370 \text{ 人} \times 6,540 \text{ 人} \times 10 / 100 \\ = 824 \text{ (899)}$ <p>計 イ + ロ = 21,419 (23,384)</p> <p>(4) 看護婦(備上費)☆ 264,735円 × (12月 × 7センター (0) + 3月 × 1研修所) = 23,032 (22,238)</p> <p>(5) 厚生諸費(人当庁費、施設借上費、死亡等災害処理費) ㊟</p> $15,300 \text{ 円} \times 1.03 \times 6,540 \text{ 人} = 103,064 \text{ (112,519)}$ <p>計 (1) ~ (5) = 254,314 (271,617)</p>



事項及び科目	前年度予算額	平成7年度 予算額	対前年度比較 増△減額	積算基礎
				<p>7. オリエンテーション費</p> <p>(1) 来日前オリエンテーション費</p> <p>視聴覚教材作成費 ㊦ 12,394,000 円 × 1.03 = 12,766 (7,140)</p> <p>(2) オリエンテーション費 264 × 6,540人 / 40 = 43,164 (47,124)</p> <p>— 単価内訳 —</p> <p>諸謝金☆ 10,000円 × 2H × 7人 = 140</p> <p>教材費 ㊦ 3,000円 × 1.03 × 40人 = 124</p> <p>計 = 264</p> <p>(3) 研修打合せ旅費 (大阪基準 2等級 1泊2日) ㊦ (0)</p> <p>45,260円 × 1人 × (8センター + 2研修所) = 453 (362)</p> <p>(4) 会議費 ㊦ 550円 × 1.03 × 10人 × 2回 × 12月 = 136</p> <p>計 (1) ~ (4) = 56,519 (60,388)</p> <p>8. 日本語教育費</p> <p>(1) 日本語教育費</p> <p>(7,140)</p> <p>867 × 6,540人 / 15 × 3 / 5 = 226,807 (247,615)</p> <p>— 単価内訳 —</p> <p>諸謝金☆ 5,000円 × 38 H × 4人 = 760</p> <p>教材費 ㊦ 6,900円 × 1.03 × 15人 = 107</p> <p>計 = 867</p> <p>(2) 嘱託日本語講師謝金☆</p> <p>20,000 円 × 20 日 × 12 月 × 5 人 = 24,000</p>

(単位:千円)

事項及び科目	前年度予算額	平成7年度 予算額	対前年度比較 増△減額	積算基礎
				(3) 認定試験実施経費
				イ 認定委員謝金☆ $400,000 \text{ 円} \times 2 \text{ 月} \times 2 \text{ 人} = 1,600$
				ロ 実施経費 ㊦ $2,000 \text{ 円} \times 1.03 \times 6,540 \text{ 人} \times 3/10 = 4,042 \text{ (7,140) (4,413)}$
				計 イ + ロ = 5,642 (6,013)
				(4) 研修打合せ旅費(大阪基準 2等級 1泊2日) ㊦
				$45,260 \text{ 円} \times 1 \text{ 人} \times (8 \text{ センター} + 2 \text{ 研修所}) = 453 \text{ (0) (362)}$
				(5) 会議費 ㊦
				$550 \text{ 円} \times 1.03 \times 10 \text{ 人} \times 6,540 \text{ 人} / 15 \times 3 / 5 = 1,482 \text{ (7,140) (1,618)}$
				計 (1) ~ (5) = 258,384 (279,608)
				9. 臨床修練実施経費☆
				(1) 申請手数料 ㊦ $11,000 \text{ 円} \times 1.03 \times 120 \text{ 人} = 1,360$
				(2) 賠償保険料 $43,258 \text{ 円} \times 120 \text{ 人} = 5,191$
				計 (1) + (2) = 6,551
				合計 1 ~ 9 = 10,082,986 (9,444,414)

事項及び科目	前年度予算額	平成7年度 予算額	対前年度比較 増△減額	積算基礎																																			
2. 第二国研修に必要な経費	(69,939) 78,096	107,049	28,953	(104) (内 消費税 129) 研修実施に係る調査																																			
(目) 調査諸費	(23,149) 26,870	31,871	5,001																																				
				<table border="1"> <thead> <tr> <th>区分</th> <th>件数</th> <th>人数/件</th> <th>人数</th> <th>派遣日数</th> <th>派遣人月</th> </tr> </thead> <tbody> <tr> <td>事前</td> <td>3</td> <td>3</td> <td>9</td> <td>15</td> <td>4.5</td> </tr> <tr> <td>実施協議</td> <td>3</td> <td>3</td> <td>9</td> <td>15</td> <td>4.5</td> </tr> <tr> <td>研修指導</td> <td>8(5)</td> <td>1</td> <td>8(5)</td> <td>15</td> <td>4(2.5)</td> </tr> <tr> <td>計</td> <td>14(11)</td> <td>-</td> <td>26(23)</td> <td>-</td> <td>13(11.5)</td> </tr> </tbody> </table>						区分	件数	人数/件	人数	派遣日数	派遣人月	事前	3	3	9	15	4.5	実施協議	3	3	9	15	4.5	研修指導	8(5)	1	8(5)	15	4(2.5)	計	14(11)	-	26(23)	-	13(11.5)
区分	件数	人数/件	人数	派遣日数	派遣人月																																		
事前	3	3	9	15	4.5																																		
実施協議	3	3	9	15	4.5																																		
研修指導	8(5)	1	8(5)	15	4(2.5)																																		
計	14(11)	-	26(23)	-	13(11.5)																																		
				(1) 調査旅費																																			
区分	等級	期間	航空賃	支度料	日当・宿泊料	旅行雑費	※国内旅費 ⑤	小計	平均人数 人	単価計 円	件数 件	合計																											
事前 実施協議	3	15日	(476,300) 505,640	66,030	(3,800 × 15日 + 11,600 × 14泊) = 219,400	5,000	43,200	(809,930) 839,270	3	(2,429,790) 2,517,810	6	(14,579) 15,107																											
研修指導	1	15日	(476,300) 505,640	78,160	(4,500 × 15日 + 13,500 × 14泊) = 256,500	5,000	43,200	(859,160) 888,500	1	(859,160) 888,500	8(5)	(4,296) 7,108																											
計											(11) 14	(18,875) 22,215																											
				(2) 現地調査費 ⑥																																			
区分	現地通訳傭上費	車輛等借上費	会議費	小計	外貨交換手数料 (1%)	単価計 × $\frac{98(106)}{122}$		件数	合計																														
事前・実施協議 研修指導	20,000 × 10日 = 200,000	21,000 × 10日 = 210,000	3,000 × 10人 × 5回 = 150,000	560,000	5,600	円 (491,423) 454,334		(11) 14	(5,406) 6,361																														

(単位：千円)

事項及び科目	前年度予算額	平成7年度予算額	対前年度比較増△減額	積算基礎						
(目) 研修諸費				(3) 報告書作成費 ㊦						
				区 分	印刷製本費	会議費	資料費	単価計	件数	合計
				事前・実施協議 研修指導	4,000×1.03×50部 = 206,000	550×1.03×10人×3回 = 16,995	600×1.03×20種 = 12,360	円	件 (11) 14	(2,589) 3,295
								計 (1) ~ (3) =	31,871	(26,870)
	(44,934) 49,370	73,014	23,644	1. 現地研修経費 ㊦						
				航空賃 ☆	滞在費 ☆	書籍費	研修費	単価計	件数	合計
				(271) (106) 323ドル×98×50人×4/5 (1,149,040) = 1,266,160	(106) 32ドル×45日×98×50人×4/5 (6,105,600) = 5,644,800	(106) 46ドル×98×50人×7/10 (170,660) = 157,780	(106) 500ドル×98×50人×7/10 (1,855,000) = 1,715,000	(9,280,300) 8,783,740	(5) 8	(46,402) 70,270
(目) 所属先補填経費				単価内訳						
				航空賃	ウジュンバンダン～ジャカルタ			(418) 566×1/3 = 189	(139)	
					モンバサ ～ ナイロビ			(202) 200×1/3 = 67		
					イキトス ～ リマ			(196) 202×1/3 = 67	(65)	
							計	= 323	(271)ドル	
				2. 現地教育用機材購入費 ㊦						
								(106) 9,334ドル×98円×3件 = 2,744	(2,968)	
							計	1 + 2 = 73,014	(49,370)	
				全 額 ☆	(500,820) (11.5)					
				1. 給与補填経費	516,490円×13人月×31/100 = 2,081	(1,785)				
				2. 諸経費補填経費	(500,820) (11.5) 516,490円×40/100×13人月×31/100×10/100 = 83	(71)				
				計	1 + 2 = 2,164	(1,856)				
	1,856	2,164	308							

事項及び科目	前年度予算額	平成7年度算額	対前年度比較増△減額	積算基礎								
3. 第三国研修に必要な経費 (目) 調査諸費	(733,888) 804,959 (58,118) 67,321	775,644 71,120	△ 29,315 3,799	(287) (内 消費税 303) 集団研修実施に係る調査								
				区 分	件 数	人数/件	人 数	派遣日数	派遣 人月			
				事 前	8 件	3 人	24 人	15 日	12.0 人月			
				実 施 協 議	6	3	18	15	9.0			
				研 修 指 導	19 (17)	1	19 (17)	15	9.5 (8.5)			
				計	33 (31)	-	61 (59)	-	30.5 (29.5)			
(1) 調査旅費												
区 分	等級	期間	航空賃	支度料	日 当 ・ 宿 泊 料	旅行雑費	※国内旅費 ⑧	小 計	平均 人数 人	単 価 計 円	件数 件	合 計
事 前		日	( 476,300)		(3,800 × 15日 + 11,600 × 14泊)			円	人	円	件	( 34,017)
実 施 協 議	3	15	505,640	66,030	= 219,400	5,000	43,200	839,270	3	( 2,429,790)	14	35,249
研 修 指 導		日	( 476,300)		(4,500 × 15日 + 13,500 × 14泊)			円	人	円	件	( 14,606)
	1	15	505,640	78,160	= 256,500	5,000	43,200	888,500	1	( 859,160)	19	16,882
計											(31)	( 48,623)
(2) 現地調査費 ⑨												
区 分	現地通訳備上費		車 輛 等 借 上 費		会 議 費	小 計	外 貨 交 換 手 数 料 ( 1 % )	単 価 計 × $\frac{(106)98}{163}$	件 数	合 計		
事 前・実 施 協 議	20,000 × 10日		21,000 × 10日		3,000 × 10人 × 5回			円	件			
研 修 指 導	= 200,000		= 210,000		= 150,000	560,000	5,600	( 367,813)	( 31)	(11,402)		
								340,054	33	11,222		
(3) 報告書作成費 ⑩												
区 分	印 刷 製 本 費		会 議 費		資 料 費	単 価 計	件 数	合 計				
事 前・実 施 協 議	4,000 × 1.03 × 50部		550 × 1.03 × 10人 × 3回		600 × 1.03 × 20種	円	件					
研 修 指 導	= 206,000		= 16,995		= 12,360	235,355	(31)	( 7,296)				
							33	7,767				
計 (1) ~ (3) = 71,120 ( 67,321)												

(単位：千円)

事項及び科目	前年度予算額	平成7年度 予算額	対前年度比較 増△減額	積算基礎					
(目) 研修諸費	(671,007) 732,875	699,446	△ 33,429	(184) (内消費税 187)	1. 集団研修実施経費 ㊦				
航空賃 ☆	滞在費 ☆	支度料 ☆	書籍費	資料送付料	研修費	単価計	件数	合計	
(106) 929ドル× 98 × 20人  (1,969,480) = 1,820,840	(106) 33.1ドル× 30日× 98 × 2ヶ月× 20人  (4,210,320) = 3,892,560	(106) 69ドル× 98 × 20人  (146,280) = 135,240	(106) 46ドル× 98 × 20人  (97,520) = 90,160	(106) 6.2ドル× 98 × 20人  (13,144) = 12,152	(106) 747ドル × 98 × 20人  (1,583,640) = 1,464,120	円  (8,020,384) 7,415,072	(78 + 9/2) 73+10/2+10×7/10	(661,682) 630,281	
				2. 第三国研修国外講師招へい経費 ㊦					
航空賃 ☆	滞在費 ☆	講師謝金		単価計	件数	合計			
(106) 929ドル× 98× 3人  (295,422) = 273,126	(106) 70ドル× 98× 5日× 3人  (111,300) = 102,900	(106) 25ドル× 98× 4時間× 3日× 3人  (95,400) = 88,200		円  (502,122) 464,226	6	(3,013) 2,785			
				3. 個別研修実施経費 ㊦					
(1)	(2)								
航空賃 ☆	滞在費 ☆	支度料 ☆	書籍費	資料送付料	研修費	単価計	人数	合計	
(106) 929ドル× 98  (98,474) = 91,042	(106) 33.1ドル× 30日 × 98 × 5ヶ月  (526,290) = 486,570	(106) 69ドル× 98  (7,314) = 6,762	(106) 46ドル× 98  (4,876) = 4,508	(106) 6.2ドル× 98  (657) = 608	(106) 2,725.5ドル× 98  (288,903) = 267,099	円  (926,514) 856,589	人 26	(24,089) 22,271	
(106) 929ドル× 98  (98,474) = 91,042	(106) 33.1ドル× 30日 × 98 × 9ヶ月  (947,322) = 875,826	(106) 69ドル× 98  (7,314) = 6,762	(106) 46ドル× 98  (4,876) = 4,508	(106) 6.2ドル× 98  (657) = 608	(106) 4,905.9ドル× 98  (520,025) = 480,778	円  (1,578,668) 1,459,524	人 11	(17,365) 16,055	
計							(1) + (2)	37	(41,454) 38,326

事項及び科目		前年度予算額	平成7年度予算額	対前年度比較増△減額	積算基礎								
4. 本邦研修実施経費													
期間	航空賃	支度料	滞 在 費☆		交通費 (成田～箱崎)Ⓞ	新東京 国際空港 使用料	研 修 費 Ⓞ	厚生費 Ⓞ☆	小 計	人数	単 価 計	件 数	合 計
			単価(日額)	日 数									
日		(7,314) 30,000 - 6,762		日			(75,120) 77,374 ×1.03	2,124 ×1.03	円	人	円	件	
15	(419,143) 444,963	(22,686) = 23,238	(9,291) ※ 9,591	15	(139,365) 143,865	5,400	(77,374) =79,695	= 2,188	(668,156) 701,349	20	(13,363,120) 14,026,980	2	(26,726) 28,054
			※(食費及び雑費Ⓞ)			計 1 ~ 4 = 699,446 (732,875)							
(目) 所属先補填経費			4,763	5,078	315	全 額 ☆ (500,820) (29.5) 1. 給与補填経費 516,490円 × 30.5人月 × 31/100 = 4,883 (4,580)							
4. アフターケアに必要な経費			(394,805) 455,561	465,208	9,647	2. 諸経費補填経費 (500,820) (29.5) 516,490円 × 40 / 100 × 30.5人月 × 31 / 100 × 10 / 100 = 195 (183)							
(目) 調査諸費			(161,489) 188,254	197,783	9,529	計 1 + 2 = 5,078 (4,763)							
						(776) (内消費税 809) 1. 調査旅費 (1) 本邦研修分							
等級	期間	航空賃	支度料	日 当 ・ 宿 泊 料		旅行雑費	※国内旅費 Ⓞ	小 計	平均人数	単 価 計	件 数	合 計	
3	日 20	(476,300) 505,640	66,030	(3,800 × 20日 + 11,600 × 19泊) = 296,400		5,000	43,200	円 (886,930) 916,270	人 3	円 (2,660,790) 2,748,810	件 44	(117,075) 120,948	
(2) 第三国研修分(新規)													
等級	期間	航空賃	支度料	日 当 ・ 宿 泊 料		旅行雑費	※国内旅費 Ⓞ	小 計	平均人数	単 価 計	件 数	合 計	
3	日 20	505,640	66,030	(3,800 × 20日 + 11,600 × 19泊) = 296,400		5,000	43,200	円 916,270	人 2	円 1,832,540	件 2	(0) 3,665	
外国人	日 15	929円 × 98 = 91,042	69円 × 98 = 6,762	(3,800 × 15日 + 11,600 × 14泊) = 219,400		5,000	0	円 322,204	人 1	円 322,204	件 2	(0) 644	
計												(0) 4,309	
計 (1) + (2) = 125,257(117,075)													

(単位：千円)

事項及び科目		前年度予算額	平成7年度 予算額	対前年度比較 増△減額	積算基礎				
					2. 現地調査費 ㊦				
現地補助員謝金	車輛等借上費	資料等購入費	会議費	会場借上費	小計	外貨交換 手数料 (1%)	(106) 98 単価計× 163	件数	合計
1,300 × 2人 ×15日 = 39,000	21,000 × 15日 = 315,000	2,000×10種 × 3回 = 60,000	3,000×40人 × 3ヶ国 = 360,000	420,000	1,194,000	11,940	円 (784,231) 725,044	件 (44) 46	(34,506) 33,352
					3. 帰国研修員セミナー参加国内旅費 ㊦				
					航空賃	滞在費	単価計	件数	合計
					(560) 684ドル× 98 ×15人 (890,400) = 1,005,480	(106) 33.1ドル× 3日× 98 × 15人 (157,887) = 145,971	円 (1,048,287) 1,151,451	件 15	(15,724) 17,272
					単価内訳				
					航空賃	ウジュンバンダン～ジャカルタ	566 (554)	× 1/2 =	283 (283)
						リオ～レシフェ	802	× 1/2 =	401 (277)
						計		= 684	(560)
					4. 資機材購送費 ㊦ (44)				
					280,610円 × 1.03 × 46件 = 13,295 (12,717)				
					5. 報告書作成費 ㊦ (44)				
					181,650円 × 1.03 × 46件 = 8,607 (8,232)				
					計 1～5 = 197,783 (188,254)				



事項及び科目		前年度予算額	平成7年度 予算額	対前年度比較 増△減額	積算基礎					
(目) 帰国研修員対策費		(219,381) 253,372	252,613	△ 759	(6,343) (内消費税 6,343) 1. 文献供与費 ㊦ (1) 一般図書購送費 $900 \text{ 円} \times 1.03 \times 2,100 \text{ 部} \times 6 \text{ 種} \times 12 \text{ 月} = 140,162$ (2) 技術図書購送費 $17,570 \text{ 円} \times 1.03 \times 75 \text{ コース} \times 40 \text{ 人} = 54,291$ (3) KENSU-IN 誌 $167.5 \text{ 円} \times 1.03 \times 30,000 \text{ 部} \times 4 \text{ 回} = 20,703$ 計 (1) ~ (3) = 215,156  2. 同窓会育成費 (1) 同窓会結成費 ㊦ $192,000 \text{ 円} \times \frac{(106)}{98 / 163} \times 5 \text{ 国} = 577 \text{ (624)}$ (2) 同窓会運営費 ㊦ $450,000 \text{ 円} \times \frac{(106)}{98 / 163} \times \frac{(61)}{66 \text{ 国}} = 17,856 \text{ (17,851)}$ (3) 同窓会代表者会議開催費					
期間	航空賃	滞 在 費 ㊦			交 通 費	新 東 京 国 際	開 催 費	単 価 計	人 数	合 計
		単価(日額)	日 数	金 額	成 田 ~ 箱 崎 ㊦	空 港 使 用 料				
日								円		
10	(419,143) 444,963	19,000	10	190,000	5,400	2,000	$64,000 \times 1.03$ = 65,920	(682,463) 708,283	10	(6,825) 7,083
							計	(1) ~ (3) =	25,516	(25,300)

(単位:千円)

事項及び科目		前年度予算額	平成7年度 予算額	対前年度比較 増△減額	積算基礎							
					3. 帰国研修員ネットワーク構築諸費 ㊦							
					調査諸費							
外泊 備上費	国内旅費	車両借上費	資機材購入費	名簿作成費	委託謝金	会議費	通信運搬費	小計	外貨交換 手数料 (1%)	(106) 98 単価計× 129	件数	合計
2,200円 ×10日×1人 = 22,000	(2,900円×4日+ 8,800円×3泊) ×2人×3回 = 228,000	16,000円 ×10日×2台 = 320,000	2,000円 ×10種 = 20,000	1,500円 ×1,000部 = 1,500,000	10,000円 ×20日×2人 = 400,000	2,000円 ×5人×5回 = 50,000	80,800円 ×2/3月 = 53,866	円 2,593,866	25,939	(2,152,708) 1,990,239	6	(12,916) 11,941
(目) 所属先補填経費			13,935	14,812	877	合計 1 ~ 3 = 252,613 (253,372)  全額 ☆ (500,820) (88) 1. 給与補填経費 516,490円×90.7人月×31/100 = 14,522 (13,662)  (500,820) (88) 2. 諸経費補填経費 516,490円×40/100×90.7人月×31/100×5/100 = 290 (273)  計 1 + 2 = 14,812 (13,935)						
5. 事業実施計画に必要な経費		(163,705) 185,577		186,539	962	(3,287) (内消費税 3,326)						
(目) 実施計画諸費		(132,864) 150,438		150,687	249	1. 国際研修センターネットワークシステム費 ㊦ (1) 機器レンタル費 431,300円×1.03×(12月×16所+(0) 3月×1所) = 86,627 (85,294)  (2) 回線使用料 = 5,564  計 (1) + (2) = 92,191 (90,858)						

事項及び科目	前年度予算額	平成7年度 予算額	対前年度比較 増△減額	積算基礎					
				2. 教材開発整備費 視聴覚教材整備費					
諸謝金(技師A)	翻訳料	※国内旅費④	印刷製本⑤	作成費⑥	単価計	件数	合計		
( 930,000) 886,000 × 2月 × 3.08 (5,728,800) = 5,457,760	3,000 × 100枚 × 2種 = 600,000	69,400 × 2人 = 138,800	3,000 × 1.03 × 100部 × 2種 = 618,000	840,000 × 1.03 × 2種 = 1,730,400	円 ( 8,816,000) 8,544,960	4	( 35,264) 34,180		
				国内旅費(広島基準2等級 2泊3日)					
				3. 集団コース見直し実施経費 (1) 実施経費					
				☆ 委員謝金	※国内旅費④	会議費⑥	単価計	件数	合計
				15,000 × 3時間 × 5人 × 5回 = 1,125,000	43,200 × 2人 × 5回 = 432,000	550 × 1.03 × 10人 × 5回 = 28,325	円 1,585,325	5	7,927
							国内旅費(広島基準2等級 2泊3日)		
							(2) 報告書作成費⑥ 420,000円 × 1.03 × 1種 = 433		
							計 (1) + (2) = 8,360		
				4. 研修機関拡充費					
				(イ) 語学研修経費					
				437,896円 × {(4コース × 7センター) + (1コース × 4支部)} = 14,013					
				— 単価内訳					
				諸謝金☆ 5,200円 × 2H × 20回 = 208,000					
				交通費⑦ 1,000円 × 1.03 × 10人 × 20回 = 206,000					
				資料作成費⑧ 1,160円 × 1.03 × 10人 × 2種 = 23,896					
				計 = 437,896円					
				(ロ) 連絡旅費 (広島基準2等級2泊3日)⑨					
				69,400円 × 2人 × 14回 = 1,943					
				計 (イ) + (ロ) = 15,956					
				合 計 1 ~ 4 = 150,687 (150,438)					

(単位：千円)

事項及び科目		前年度予算額	平成7年度 予算額	対前年度比較 増△減額	積算基礎									
(目) 調査諸費		(28,256) 32,554	33,186	632	(内消費税 245)									
						件数	1件当たり人数	人数	派遣日数	派遣人月				
					研修等施設整備調査費 特別案件等調査費	2件 6	3 4	6 24	12 12	2.4 9.6				
					計	8	-	30	-	12				
1. 調査旅費														
等級	航空賃	支度料	日当・宿泊料		旅行雑費	※国内旅費 ⑧	交通費 ⑨	小計	平均人数	単価計	件数	合計		
3	(476,300) 505,640	33,015	(3,800 × 12日 + 11,600 × 11泊) = 173,200		5,000	43,200	2,300 × 1.03 = 2,369	(733,084) 762,424	3.75	円 (2,749,065) 2,859,090	件 8	(21,993) 22,873		
2. 現地調査費 ⑩														
現地備人費		車輛等借上費		資機材購入費		会議費		会場借上費		小計	手数料 (1%)	(106) 98 単価計 × $\frac{163}{163}$	件数	合計
20,000 × 8日 = 160,000		21,000 × 10日 × 1台 = 210,000		2,000 × 5種 × 8回 80,000		3,000 × 5人 × 5回 = 75,000		20,000 × 5回 100,000		625,000	6,250	円 (410,506) 379,525	8	(3,284) 3,036
3. 報告書作成費 ⑪ 154,429円 × 1.03 × 8件 = 1,272														
4. 国内旅費 ⑫														
運賃	特急料金	グリーン料金		日当・宿泊料		小計	人数	単価計	件数	合計				
11,120 × 2 = 22,240	6,580 × 2 = 13,160	7,300 × 2 = 14,600		2,600 × 4日 + 13,100 × 3泊 = 49,700		99,700	8	円 797,600	1	798				

事項及び科目	前年度予算額	平成7年度 予算額	対前年度比較 増△減額	積算基礎					
				5. 国内調査費					
	委員謝金 ☆	車輛借上費 ㊦	資料購入費 ㊦	会議費 ㊦	会場借上費 ㊦	報告書作成費 ㊦	単価計	件数	合計
	15,600 × 2人 × 1回 = 31,200	2,940 × 1.03 × 5H × 3台 = 45,423	16,850 × 1.03 = 17,356	3,000 × 1.03 × 25人 = 77,250	42,000 × 1.03 × 1回 = 43,260	2,630 × 1.03 × 10部 = 27,089	円 241,578	1	242
				6. 地方における研修拡充に関する調査費					
				(1) 国内旅費 ㊦					
運賃	特急料金	グリーン料金	日当	宿泊料	小計	人数	単価計	件数	合計
11,120 × 2 = 22,240	6,580 × 2 = 13,160	7,300 × 2 = 14,600	2,600 × 4日	+ 13,100 × 3泊	= 49,700 円 99,700	5	円 498,500	6	2,991
					(2) 国内調査費				
	委員謝金 ☆	車輛借上費 ㊦	資料購入費 ㊦	会議費 ㊦	単価計	件数	合計		
	5,000 × 3H × 1回 × 2人 = 30,000	2,940 × 1.03 × 5H × 3台 = 45,423	16,850 × 1.03 = 17,356	3,000 × 1.03 × 25人 = 77,250	円 170,029	6	1,020		
					(3) 報告書作成費 ㊦ 154,429円 × 1.03 × 6件 = 954				
					計 (1) ~ (3) = 4,965				
					合計 1 ~ 6 = 33,186 (32,554)				

(単位: 千円)

事 項 及 び 科 目	前年度予算額	平成 7 年 度 予 算 額	対前年度比較 増 △ 減 額	積 算 基 礎
(目) 所属先補填経費	2,585	2,666	81	全 額 ☆ 1. 給与補填経費 (500,820) 516,490円 × 12 人月 × 38 / 100 = 2,355 (2,284) 2. 諸経費補填経費 (500,820) 516,490円 × 40 / 100 × 12 人月 × 38 / 100 × × 33 / 100 = 311 (301) 合 計 1 + 2 = 2,666 (2,585)
6. 民間技能者受入経費	(85,082) 91,412	92,892	1,480	(419,143 ) 航空賃 ☆ 444,963円 × 30人 = 13,349 (12,574)
(目) 受入諸費	12,574	13,349	775	(1,740) (内 消費税 2,227)
(目) 研修諸費	(72,508) 78,838	79,543	705	1. 研修実施経費 ㊦ (1) 一般謝金 ☆ 672,816円 × 1.03 × 9月 × 30/10 人 = 18,711 (2) 研修旅費 ☆ 26,960円 × 9月 × 30 人 = 7,279 (84,497) (3) 研修諸費 87,032 円 × 1.03 × 9月 × 30 人 = 24,204 (23,499) 計 (1) ~ (3) = 50,194 (49,489) 2. 研修監理費 ㊦ 660,000円 × 1.03 × 12 月 × 30人 / 10 = 24,473 3. オリエンテーション費 ㊦ (教材費) 264,000円 × 30 人 / 10 = 792 4. 日本語教育費 ㊦ (教材費) 867,000円 × 30 人 / 10 = 2,601 5. 厚生費 (1) 保険料 ☆ 12,800円 × 30 人 = 384 (2) 健康診断料 ㊦ 20,060円 × 30 人 + 8,024 円 × 3人 = 626 (3) 厚生諸費 (人当庁費、施設借上費、死亡等災害処理) ㊦ 15,300円 × 1.03 × 30人 = 473 計 (1) ~ (3) = 1,483 合 計 1 ~ 5 = 79,543 (78,838)

事項及び科目	前年度予算額	平成7年度 予算額	対前年度比較 増△減額	積算基礎									
				平成元年度	平成2年度	平成3年度	平成4年度	平成5年度					
(項) 青年招へい事業費	(2,228,559) 2,392,558	2,559,699	167,141	当初予算額 1,770,377	1,771,349	1,967,478	2,052,631	2,247,150					
1. 現地プログラムの実施に必要な経費	(92,924) 98,239	95,114	△ 3,125	(52,755) (内 消費税 57,178)									
				(招へい青年受入人数)		(現地プログラム監理員派遣件数)							
				区 分	人数	期間(日)	件数	分野	件数	一件当り 人数	人数	派遣日数	派遣人月
				アセアン	800	30	16	35	16	2.0	32	6	6.4
				太平洋	80	30	2	5	2	1.0	2	6	0.4
				ミャンマー	20	30	1	2	1	1.0	1	6	0.2
				中国	200	30	4	8	4	2.0	8	6	1.6
				韓国	100	30	2	4	2	2.0	4	6	0.8
				モンゴル	10	30	1	1	1	2.0	2	6	0.4
				インドシナ	(0) 150	(0) 30	(0) 3	(0) 6	(0) 3	(0) 2.0	(0) 6	(0) 6	(0) 1.2
				(小計)	(1,210) 1,360	—	(26) 29	(58) 61	(26) 29	—	(49) 55	—	—
				南西アジア	100	30	5	5	5	1.6	8	6	1.6
				アフリカ	100	30	2	4	2	(5.0) 3.0	(10) 6	10	(3.3) 2.0
				合計	(1,410) 1,560	—	(33) 36	(69) 70	(33) 36	—	(67) 69	—	(14.7) 14.6

青年  
招へい  
事業費

(単位：千円)

事項及び科目	前年度予算額	平成7年度 予算額	対前年度比較 増△減額	積算基礎								
(目) 派遣諸費	(43,103) 44,517	40,433	△ 4,084	(内 消費税 (78) 85)	1. 派遣費 ☆							
					航空賃	支度料	日当・宿泊料	旅行雑費	国内旅費 ㊤	小計	人数	合計
アセアン等					(バンコク基準) (256,200) * 269,100	33,015	(4,200×6日+12,900×5泊) = 89,700	5,000	(東京～成田) 4,590	( 388,505) 401,405 円	(49) 55	(19,037) 22,077
南西アジア					(ニューデリー基準) (400,700) * 420,800	33,015	(4,200×6日+12,900×5泊) = 89,700	5,000	4,590	( 533,005) 553,105 円	8	( 4,264) 4,425
アフリカ					(ナイロビ) (パリ基準) (1,115,700) * 705,500	33,015	(4,200×10日+12,900×9泊) = 158,100	5,000	4,590	(1,316,405) 906,205 円	(10) 6	(13,164) 5,437
合計											(67) 69	(36,465) 31,939
					2. 携行機材費							
					資材等借料・購入費 ㊦	医薬品 ㊧	送料	単価計	件数	合計		
					50,000 × 1.03 = 51,500	20,000 × 1.03 = 20,600	10,000	82,100円	(33) 36	(2,709) 2,956		
					3. 現地活動費 ㊨							
区分	通訳等傭人費	車両等借上費	資料等購入費	通信連絡費	会議費	小計	外貨交換手数料(1%)	単価計×98/163	件数	合計		
アセアン等	20,000 × 5日 = 100,000	21,000 × 5日 = 105,000	2,000 × 2種 = 4,000	250×30話 × 1回 = 7,500	3,000 × 5人 × 2回 = 30,000	246,500	2,465	(161,904) 149,684 円	(33) 34	(5,343) 5,089		
アフリカ	(5) 20,000 × 8日 (100,000) = 160,000	(5) 21,000 × 8日 (105,000) = 168,000	2,000 × 2種 = 4,000	250×30話 × 1回 = 7,500	3,000 × 5人 × 2回 = 30,000	(246,500) 369,500	(2,465) 3,695	(161,904) 224,375 円	(0) 2	(0) 449		
合計									(33) 36	(5,343) 5,538		
					(注) アフリカ分のみ分離、拡充。							
									計 1 ~ 3	40,433 (44,517)		



事 項 及 び 科 目	前年度予算額	平成7年度 予 算 額	対前年度比較 増△減額	積 算 基 礎																																																				
(目) 所属先給与補填経費	7,362	7,541	179	給与補填経費 全額☆ (500,820) (14.7) 516,490円×14.6人月=7,541(7,362)																																																				
(目) 研修諸費	(42,458) 46,360	47,140	780	全額 ㊦ 1. 研修対策諸費 <table border="1" data-bbox="994 496 1944 783"> <thead> <tr> <th>区 分</th> <th>研修参加費☆</th> <th>滞 在 費☆</th> <th>教 材 費</th> <th>単価計×<sup>(106)</sup>98/163</th> <th>人 数</th> <th>合 計</th> </tr> </thead> <tbody> <tr> <td>アセアン等</td> <td>17,172</td> <td>2,000×3日+ 5,000×2泊 =16,000</td> <td>2,000</td> <td>(22,873) 21,146 円</td> <td>(1,310) 1,460</td> <td>(29,964) 30,873</td> </tr> <tr> <td>アフリカ</td> <td>17,172</td> <td>2,000×5日+ 5,000×4泊 =30,000</td> <td>2,000</td> <td>(31,977) 29,564 円</td> <td>100</td> <td>(3,198) 2,956</td> </tr> <tr> <td>合 計</td> <td></td> <td></td> <td></td> <td></td> <td>(1,410) 1,560</td> <td>(33,162) 33,829</td> </tr> </tbody> </table> 2. 研修諸費 <table border="1" data-bbox="732 839 2045 986"> <thead> <tr> <th>区 分</th> <th>講 師 謝 金☆</th> <th>施設等借上費</th> <th>視聴覚教材借料</th> <th>広報普及促進費</th> <th>会議費</th> <th>単価計×<sup>(106)</sup>98/163</th> <th>件 数</th> <th>合 計</th> </tr> </thead> <tbody> <tr> <td>全 地 域</td> <td>5,000×3時間 ×3講義 =45,000</td> <td>50,000×2日 ×3回 =300,000</td> <td>20,000</td> <td>100,000</td> <td>3,000×50人 =150,000</td> <td>(399,939) 369,755 円</td> <td>(33) 36</td> <td>(13,198) 13,311</td> </tr> </tbody> </table> 計 1 ~ 2 47,140 (46,360)							区 分	研修参加費☆	滞 在 費☆	教 材 費	単価計× <sup>(106)</sup> 98/163	人 数	合 計	アセアン等	17,172	2,000×3日+ 5,000×2泊 =16,000	2,000	(22,873) 21,146 円	(1,310) 1,460	(29,964) 30,873	アフリカ	17,172	2,000×5日+ 5,000×4泊 =30,000	2,000	(31,977) 29,564 円	100	(3,198) 2,956	合 計					(1,410) 1,560	(33,162) 33,829	区 分	講 師 謝 金☆	施設等借上費	視聴覚教材借料	広報普及促進費	会議費	単価計× <sup>(106)</sup> 98/163	件 数	合 計	全 地 域	5,000×3時間 ×3講義 =45,000	50,000×2日 ×3回 =300,000	20,000	100,000	3,000×50人 =150,000	(399,939) 369,755 円	(33) 36	(13,198) 13,311
区 分	研修参加費☆	滞 在 費☆	教 材 費	単価計× <sup>(106)</sup> 98/163	人 数	合 計																																																		
アセアン等	17,172	2,000×3日+ 5,000×2泊 =16,000	2,000	(22,873) 21,146 円	(1,310) 1,460	(29,964) 30,873																																																		
アフリカ	17,172	2,000×5日+ 5,000×4泊 =30,000	2,000	(31,977) 29,564 円	100	(3,198) 2,956																																																		
合 計					(1,410) 1,560	(33,162) 33,829																																																		
区 分	講 師 謝 金☆	施設等借上費	視聴覚教材借料	広報普及促進費	会議費	単価計× <sup>(106)</sup> 98/163	件 数	合 計																																																
全 地 域	5,000×3時間 ×3講義 =45,000	50,000×2日 ×3回 =300,000	20,000	100,000	3,000×50人 =150,000	(399,939) 369,755 円	(33) 36	(13,198) 13,311																																																

(単位:千円)

事項及び科目	前年度予算額	平成7年度 予算額	対前年度比較 増△減額	積算基礎							
2. 青年受入に必要な経費 (目) 受入諸費	(2,002,008) 2,137,632 (1,175,527) 1,176,835	2,306,953 1,274,797	169,321 97,962	(23,580) (内 消費税 26,085)	1. 受入費						
	航空賃☆	支度料☆	滞在費☆㊟	国内旅費☆㊟	資料送付料㊟	交通費㊟ (成田～箱崎)	空港使用料	単価計	人数	合計	
アセアン等	(バンコク基準) (256,200) 269,100 × 0.6* = (153,720) 161,460	30,000	17,400* × 1.03 × 30日 = 537,660	東京 - 大阪 26,960	3,000 × 1.03 = 3,090	5,400	2,000	(758,830) 766,570	(1,210) 1,360	( 918,184) 1,042,535	
南西アジア	(ニューデリー基準) (400,700) 420,800 × 0.6* = (240,420) 252,480	30,000	17,400* × 1.03 × 30日 = 537,660	東京 - 大阪 26,960	3,000 × 1.03 = 3,090	5,400	2,000	(845,530) 857,590	100	(84,553) 85,759	
アフリカ	(ハラレ) (ナイロビ基準) 1,171,500 × 0.6* = (991,120) 702,900	30,000	17,400* × 1.03 × 30日 = 537,660	東京 - 大阪 26,960	3,000 × 1.03 = 3,090	5,400	2,000	(1,596,230) 1,308,010	100	(159,623) 130,801	
合計	*航空賃の団体割引率		*滞在費単価内訳 宿泊費 9,000 円 食費 6,400 円 (朝食 1,600円/昼食 2,100円/夕食 2,700円) 雑費 2,000 円 計 17,400 円						(1,410) 1,560	(1,162,360) 1,259,095	
				2. 厚生費	(1,410)						
				(1) 保険料☆	8,180 円 × 1.560	= 12,761	(11,534)				
				(2) 医師嘱託料☆	174,500 円 × 8ヶ月 × 1人	= 1,396					
				(3) 死亡等災害処理費㊟	1,500 × 1.03 × 1件	= 1,545					
				計 (1) ~ (3)					15,702	( 14,475 )	
				合計 1 ~ 2					1,274,797	(1,176,835)	

事項及び科目	前年度予算額	平成7年度 予算額	対前年度比較 増△減額	積算基礎																			
(目) 交流諸費	(826,481) 960,797	1,032,156	71,359	<p>(26,882) (内 消費税 28,725)</p> <p>1. 監理費 ㊟</p> <p>(1) プログラム監理員経費</p> <p>26,000 円×1.03×44日× 1.560/ 10.0 人 = 183,818 (166,143)</p> <p>(2) 国内旅費 [東京 - 大阪] (1,410) { 26,960 円+ (2,200 円×17日+9,800 円×16泊) } × 1.560/ 10.0 人 = 34,501 ( 31,184)</p> <p>計 (1) ~ (2) 218,319 (197,327)</p> <p>2. 共通プログラム経費</p> <p>(33) 4,930 × 36 件 = 177,480 (162,690)</p> <p>(単価内訳)</p> <table border="1" data-bbox="721 746 2033 849"> <thead> <tr> <th>講師謝金</th> <th>通訳備上費</th> <th>施設等借上費 ㊟</th> <th>バス借上費 ㊟</th> <th>教材費 ㊟</th> <th>会議費 ㊟</th> <th>単価計</th> </tr> </thead> <tbody> <tr> <td>5,000 円× 2時間 ×10講義 = 100</td> <td>50,000 円 × 4日 = 200</td> <td>120,000 円×1.03 × 6回 = 742</td> <td>135,000円×1.03 × 5回 = 695</td> <td>5,000 円×1.03 ×10種×50人 = 2,575</td> <td>4,000 円×1.03 × 2回×75人 = 618</td> <td>4,930</td> </tr> </tbody> </table>						講師謝金	通訳備上費	施設等借上費 ㊟	バス借上費 ㊟	教材費 ㊟	会議費 ㊟	単価計	5,000 円× 2時間 ×10講義 = 100	50,000 円 × 4日 = 200	120,000 円×1.03 × 6回 = 742	135,000円×1.03 × 5回 = 695	5,000 円×1.03 ×10種×50人 = 2,575	4,000 円×1.03 × 2回×75人 = 618	4,930
				講師謝金	通訳備上費	施設等借上費 ㊟	バス借上費 ㊟	教材費 ㊟	会議費 ㊟	単価計													
5,000 円× 2時間 ×10講義 = 100	50,000 円 × 4日 = 200	120,000 円×1.03 × 6回 = 742	135,000円×1.03 × 5回 = 695	5,000 円×1.03 ×10種×50人 = 2,575	4,000 円×1.03 × 2回×75人 = 618	4,930																	
<p>3. 分野別研修経費</p> <p>(1) 分野別研修費 (協力団体謝金) ㊟</p> <p>(61,000) (1,410) (0.96722) 63,000 円×1.03×1,560 人×1.00000 = 101,228 ( 85,686)</p> <p>(単価内訳)</p> <p>(500,820) ( 2,087)</p> <p>516,490 円× 2/3 ÷20日 ÷ 8時間 = 2,152 円</p> <p>(2,087) (61,000)</p> <p>2,152 円×1,463 時間 ÷50人 = 63,000 円</p>																							

(単位：千円)

事項及び科目	前年度予算額	平成7年度 予算額	対前年度比較 増△減額	積 算 基 礎								
				(2) 研修実施経費 <sup>(69)</sup> 4,115 × 70 件 = 288,050 (283,935) (単価内訳)								
				講師謝金	講師旅費 <sup>㊸</sup> (広島基準2泊3日)	通訳備上費	施設借上費 <sup>㊹</sup>	バス借上費 <sup>㊺</sup>	教材費 <sup>㊻</sup>	会議費 <sup>㊼</sup>	業務補助	単価計
				5,000 円×1.5 時間× 都内 地方 視察 (8 + 5 + 3) 講義 = 120	*69,400円×2 人 = 139	50,000 円× 5日 = 250	120,000円×1.03 × 5日= 618	135,000円×1.03 ×13日 = 1,808	5,000 円×1.03 × 8種×25人 = 1,030	550 円×1.03 × 50 人× 2回 = 57	4,635 円 × 20 日× 1人 = 93	4,115
				(3) 日本青年参加費 イ. 募集選考費 <sup>㊽</sup> <sup>(69)</sup> 267 × 70 件 = 18,690 (18,423) (単価内訳) 1. 広報費 87,000円× 2回= 174 2. 交通費 1,000円×75人= 75 3. 会場費 10,000円× 1回= 10 (1~3) ×1.03= 267 ロ. 国内旅費 大阪基準 (合宿) ☆ <sup>㊾</sup> { 26,960 円+( 2,200 円×4 日+10,900円×3 日) } ×1,560 人× 1/10 <sup>(1,410)</sup> = 10,680 ( 9,653) ハ. 交通費 ☆ <sup>㊿</sup> (i) (合宿) ☆ { 1,000円×1.03+(2,200円×3 日+10,900 円× 2日) } ×1,560 人× 9/10 <sup>(1,410)</sup> = 41,320 ( 37,347) (ii) (地方) 1,000円×1.03×3 日×1,560 人 <sup>(1,410)</sup> = 4,820 ( 4,357) 計 (i)~(ii) = 46,140 ( 41,704) ニ. バス借上費 <sup>㊿</sup> 135,000 円×1.03 × 5日×70回 <sup>(69)</sup> = 48,668 ( 47,972) ホ. 福利厚生費 (合宿参加青年向け保険料) ☆1,718 円×1,560 人 <sup>(1,410)</sup> = 2,680 ( 2,422) 計 イ~ホ 126,858 (120,174)								
				(4) 交流費 <sup>㊿</sup>								
				総理レセプション	レクリエーション経費	交流写真展経費	日本伝統文化見学経費	交流の夕べ経費	単価計	人数	合計	
				5,000	1,800	3,500	1,500 ×9ヶ所 = 13,500	3,000	26,800 × 1.03 = 27,604 円	(2,820) 3,120	(77,843) 86,124	

事項及び科目	前年度予算額	平成7年度 予算額	対前年度比較 増△減額	積算基礎																								
				<p>(5) ホームステイ受入促進費 <sup>(69)</sup></p> <p>イ. 募集選考費</p> <p style="margin-left: 40px;"><sup>(69)</sup> 282 × 70 件 = 19,740 (19,458)</p> <p style="margin-left: 20px;">〔(単価内訳)〕</p> <table style="margin-left: 40px; border-collapse: collapse;"> <tr> <td style="border-right: 1px solid black; padding-right: 5px;">1. 広報費</td> <td style="padding-right: 5px;">87,000円 × 2回 =</td> <td style="padding-right: 5px;">174</td> </tr> <tr> <td style="border-right: 1px solid black; padding-right: 5px;">2. 交通費</td> <td style="padding-right: 5px;">1,200円 × 75人 =</td> <td style="padding-right: 5px;">90</td> </tr> <tr> <td style="border-right: 1px solid black; padding-right: 5px;">3. 会場費</td> <td style="padding-right: 5px;">10,000円 × 1回 =</td> <td style="padding-right: 5px;">10</td> </tr> <tr> <td style="border-right: 1px solid black; padding-right: 5px;"></td> <td style="padding-right: 5px;">(1 ~ 3) × 1.03 =</td> <td style="padding-right: 5px;">282</td> </tr> </table> <p>ロ. 事前研修会費</p> <p>(i)</p> <table border="1" style="margin-left: 40px; border-collapse: collapse; width: 100%;"> <thead> <tr> <th style="width: 15%;">交通費</th> <th style="width: 15%;">資料費</th> <th style="width: 15%;">会議費</th> <th style="width: 20%;">単価</th> <th style="width: 15%;">人数</th> <th style="width: 20%;">合計</th> </tr> </thead> <tbody> <tr> <td style="text-align: center;">1,000</td> <td style="text-align: center;">2,000</td> <td style="text-align: center;">550</td> <td style="text-align: center;">3,550 × 1.03 = 3,657 円</td> <td style="text-align: center;">(1,410) 1,560</td> <td style="text-align: center;">(5,156) 5,705</td> </tr> </tbody> </table> <p>(ii) 施設借上費 <sup>(69)</sup> 120,000円 × 1.03 × 70 件 = 8,652 (8,528)</p> <p style="text-align: right; margin-right: 20px;">計 (i) ~ (ii) 14,375 (13,684)</p> <p style="text-align: right; margin-right: 20px;">計 イ ~ ロ 34,097 (33,142)</p> <p style="text-align: right; margin-right: 20px;">計 (1) ~ (5) 636,357 (600,780)</p> <p style="text-align: right; margin-right: 20px;">合計 1 ~ 3 1,032,156 (960,797)</p>	1. 広報費	87,000円 × 2回 =	174	2. 交通費	1,200円 × 75人 =	90	3. 会場費	10,000円 × 1回 =	10		(1 ~ 3) × 1.03 =	282	交通費	資料費	会議費	単価	人数	合計	1,000	2,000	550	3,550 × 1.03 = 3,657 円	(1,410) 1,560	(5,156) 5,705
1. 広報費	87,000円 × 2回 =	174																										
2. 交通費	1,200円 × 75人 =	90																										
3. 会場費	10,000円 × 1回 =	10																										
	(1 ~ 3) × 1.03 =	282																										
交通費	資料費	会議費	単価	人数	合計																							
1,000	2,000	550	3,550 × 1.03 = 3,657 円	(1,410) 1,560	(5,156) 5,705																							

(単位：千円)

事項及び科目	前年度予算額	平成7年度 予算額	対前年度比較 増△減額	積算基礎																						
3. アフターケアに必要な経費	(27,219) 32,199	34,358	2,159																							
(目) 帰国青年交流促進費	(17,130) 20,330	22,037	1,707	<p>(内 消費税 (479) 528)</p> <p>1. 文献供与費 ㊦</p> <p>(1) 一般図書購送費 (1,410) 5,112 円×1.03×(1,560+20機関×20ヶ国) = 10,320 (9,530)</p> <p>(2) 帰国青年向け会報費 (10,576)</p> <p>イ. 製作費 450円×1.03×11,947部×1 回 = 5,537 (4,902)</p> <p>ロ. 送料 190円×11,947部×1 回 = 2,270 (2,009)</p> <p style="text-align: right;">計 イ～ロ 7,807 (6,911)</p> <p style="text-align: right;">計 (1)～(2) 18,127 (16,441)</p> <p>2. 同窓会運営費 ㊦</p> <p>(1) 運営費</p> <table border="1" style="margin-left: 20px;"> <thead> <tr> <th>総会費</th> <th>会報作成費</th> <th>会報送料</th> <th>単価計× (106) 98/163</th> <th>人 数</th> <th>合計</th> </tr> </thead> <tbody> <tr> <td>245</td> <td>100</td> <td>75</td> <td>(273) 253 円</td> <td>(10,576) 11,947 × 0.89</td> <td>(2,570) 2,690</td> </tr> </tbody> </table> <p>(2) 各国同窓会交流費 (アセアン)</p> <p>イ. 航空賃及び滞在費</p> <table border="1" style="margin-left: 20px;"> <thead> <tr> <th>航空賃</th> <th>日当・宿泊料</th> <th>単価計</th> <th>人 数</th> <th>合計</th> </tr> </thead> <tbody> <tr> <td>(ジャカルターバンコク) (106) (95,188) 898円 × 98円 = 88,004</td> <td>(4,200円×3 日+ 12,900 円×2 泊) (106) (24,972) × 98/163 = 23,087</td> <td>(120,160) 111,091円</td> <td>2人× 5ヶ国 = 10 人</td> <td>(1,202) 1,111</td> </tr> </tbody> </table> <p>ロ. 施設等借上費 (106) 50,000×2 日×1 件× 98/123 = 80 ( 86)</p> <p>ハ. 会議費 (106) 3,000×12人×1 件× 98/123 = 29 ( 31)</p> <p style="text-align: right;">計 イ～ハ 1,220 (1,319)</p> <p style="text-align: right;">計 (1)～(2) 3,910 (3,889)</p> <p style="text-align: right;">合計 1～2 22,037 (20,330)</p>	総会費	会報作成費	会報送料	単価計× (106) 98/163	人 数	合計	245	100	75	(273) 253 円	(10,576) 11,947 × 0.89	(2,570) 2,690	航空賃	日当・宿泊料	単価計	人 数	合計	(ジャカルターバンコク) (106) (95,188) 898円 × 98円 = 88,004	(4,200円×3 日+ 12,900 円×2 泊) (106) (24,972) × 98/163 = 23,087	(120,160) 111,091円	2人× 5ヶ国 = 10 人	(1,202) 1,111
総会費	会報作成費	会報送料	単価計× (106) 98/163	人 数	合計																					
245	100	75	(273) 253 円	(10,576) 11,947 × 0.89	(2,570) 2,690																					
航空賃	日当・宿泊料	単価計	人 数	合計																						
(ジャカルターバンコク) (106) (95,188) 898円 × 98円 = 88,004	(4,200円×3 日+ 12,900 円×2 泊) (106) (24,972) × 98/163 = 23,087	(120,160) 111,091円	2人× 5ヶ国 = 10 人	(1,202) 1,111																						

事項及び科目	前年度予算額	平成7年度 予算額	対前年度比較 増△減額	積算基礎																																																		
(目) 調査諸費	(10,089) 11,869	12,321	452	<p>(内 消費税 53) (派遣件数)</p> <table border="1" data-bbox="981 392 1653 563"> <thead> <tr> <th>国名</th> <th>件数</th> <th>一件当り人数</th> <th>人数</th> <th>派遣日数</th> <th>派遣人月</th> </tr> </thead> <tbody> <tr> <td>アセアン6ヶ国</td> <td>6</td> <td>5</td> <td>30</td> <td>10</td> <td>10.0</td> </tr> <tr> <td>中国</td> <td>1</td> <td>5</td> <td>5</td> <td>10</td> <td>1.7</td> </tr> <tr> <td>合計</td> <td>7</td> <td>—</td> <td>35</td> <td>—</td> <td>11.7</td> </tr> </tbody> </table> <p>1. 調査旅費</p> <table border="1" data-bbox="981 624 1693 751"> <thead> <tr> <th>等級</th> <th>期間</th> <th>航空賃</th> <th>旅行雑費</th> <th>単価計</th> <th>人数</th> <th>合計</th> </tr> </thead> <tbody> <tr> <td>2</td> <td>10日</td> <td>(バンコク基準) (256,200) 269,100</td> <td>5,000</td> <td>(261,200) 274,100円</td> <td>35</td> <td>(9,142) 9,594</td> </tr> </tbody> </table> <p>2. 報告書作成費</p> <table border="1" data-bbox="981 810 1794 916"> <thead> <tr> <th>原稿料</th> <th>印刷製本費 ㊦</th> <th>作成諸費 ㊦</th> <th>単価計</th> <th>件数</th> <th>合計</th> </tr> </thead> <tbody> <tr> <td>2,200×60枚 = 132,000</td> <td>4,000×1.03×50部 = 206,000</td> <td>50,000×1.03 = 51,500</td> <td>389,500円</td> <td>7</td> <td>2,727</td> </tr> </tbody> </table> <p style="text-align: right;">計 1 ~ 2                      12,321 (11,869)</p>	国名	件数	一件当り人数	人数	派遣日数	派遣人月	アセアン6ヶ国	6	5	30	10	10.0	中国	1	5	5	10	1.7	合計	7	—	35	—	11.7	等級	期間	航空賃	旅行雑費	単価計	人数	合計	2	10日	(バンコク基準) (256,200) 269,100	5,000	(261,200) 274,100円	35	(9,142) 9,594	原稿料	印刷製本費 ㊦	作成諸費 ㊦	単価計	件数	合計	2,200×60枚 = 132,000	4,000×1.03×50部 = 206,000	50,000×1.03 = 51,500	389,500円	7	2,727
国名	件数	一件当り人数	人数	派遣日数	派遣人月																																																	
アセアン6ヶ国	6	5	30	10	10.0																																																	
中国	1	5	5	10	1.7																																																	
合計	7	—	35	—	11.7																																																	
等級	期間	航空賃	旅行雑費	単価計	人数	合計																																																
2	10日	(バンコク基準) (256,200) 269,100	5,000	(261,200) 274,100円	35	(9,142) 9,594																																																
原稿料	印刷製本費 ㊦	作成諸費 ㊦	単価計	件数	合計																																																	
2,200×60枚 = 132,000	4,000×1.03×50部 = 206,000	50,000×1.03 = 51,500	389,500円	7	2,727																																																	


(単位:千円)

事項及び科目	前年度予算額	平成7年度 予算額	対前年度比較 増△減額	積算基礎																								
4. 事業実施計画に必要な経費	(106,409) 124,488	123,274	△1,214																									
(目) 実施計画諸費	(60,265) 70,900	71,054	154	(1,464) (内 消費税 1,480)																								
				1. 実施計画費 * 310×16件 = 4,960																								
				2. 視聴覚教材整備費 (単価内訳)																								
					<table border="1"> <thead> <tr> <th>諸謝金</th> <th>翻訳料</th> <th>国内旅費<sup>㊤</sup> (広島基準2泊3日)</th> <th>印刷製本費<sup>㊥</sup></th> <th>スライド 作成費<sup>㊦</sup></th> <th>教材等 購入費<sup>㊧</sup></th> <th>単価計</th> <th>件数</th> <th>合計</th> </tr> </thead> <tbody> <tr> <td>(930,000) (技師A) 886,000円×0.6人月×3.08 = 1.637</td> <td>3,000円×100枚 = 300</td> <td>*69,400円×1人=69</td> <td>5,400×1.03× 100部 = 556</td> <td>840×1.03 = 865</td> <td>50×1.03 = 52</td> <td>(3,561) 3,479</td> <td>6</td> <td>(21,366) 20,874</td> </tr> </tbody> </table>						諸謝金	翻訳料	国内旅費 <sup>㊤</sup> (広島基準2泊3日)	印刷製本費 <sup>㊥</sup>	スライド 作成費 <sup>㊦</sup>	教材等 購入費 <sup>㊧</sup>	単価計	件数	合計	(930,000) (技師A) 886,000円×0.6人月×3.08 = 1.637	3,000円×100枚 = 300	*69,400円×1人=69	5,400×1.03× 100部 = 556	840×1.03 = 865	50×1.03 = 52	(3,561) 3,479	6	(21,366) 20,874
諸謝金	翻訳料	国内旅費 <sup>㊤</sup> (広島基準2泊3日)	印刷製本費 <sup>㊥</sup>	スライド 作成費 <sup>㊦</sup>	教材等 購入費 <sup>㊧</sup>	単価計	件数	合計																				
(930,000) (技師A) 886,000円×0.6人月×3.08 = 1.637	3,000円×100枚 = 300	*69,400円×1人=69	5,400×1.03× 100部 = 556	840×1.03 = 865	50×1.03 = 52	(3,561) 3,479	6	(21,366) 20,874																				
				3. 国内協力体制整備費 (単価内訳)																								
					<table border="1"> <thead> <tr> <th>諸謝金</th> <th>国内旅費<sup>㊤</sup></th> <th>会議費<sup>㊨</sup></th> <th>資料作成費<sup>㊩</sup></th> <th>単価計</th> <th>件数</th> <th>合計</th> </tr> </thead> <tbody> <tr> <td>5,000円×2時間×5人×2回= 100</td> <td>*69,400円×5人×2回×3/5 = 416</td> <td>550円×1.03 ×5人×2回= 6</td> <td>120×1.03= 124</td> <td>646</td> <td>(69) 70</td> <td>(44,574) 45,220</td> </tr> </tbody> </table>						諸謝金	国内旅費 <sup>㊤</sup>	会議費 <sup>㊨</sup>	資料作成費 <sup>㊩</sup>	単価計	件数	合計	5,000円×2時間×5人×2回= 100	*69,400円×5人×2回×3/5 = 416	550円×1.03 ×5人×2回= 6	120×1.03= 124	646	(69) 70	(44,574) 45,220				
諸謝金	国内旅費 <sup>㊤</sup>	会議費 <sup>㊨</sup>	資料作成費 <sup>㊩</sup>	単価計	件数	合計																						
5,000円×2時間×5人×2回= 100	*69,400円×5人×2回×3/5 = 416	550円×1.03 ×5人×2回= 6	120×1.03= 124	646	(69) 70	(44,574) 45,220																						
					<p style="text-align: right;">合計 1 ~ 3 71,054 (70,900)</p>																							



事項及び科目	前年度予算額	平成7年度 予算額	対前年度比較 増△減額	積算基礎						
				(内 消費税 222) (調査件数、人数及び派遣入月)						
(目) 調査諸費	(41,066) 48,510	47,016	△ 1,494	国名	件数	一件当り人数	人数	派遣日数	派遣入月	
				アセアン	(2) 3	4	(8) 12	8	(2.1) 3.2	
				太平洋	(3) 2	2	(6) 4	8	(1.6) 1.1	
				ミャンマー	1	2	2	8	0.5	
				中国	1	4	4	8	1.1	
				韓国	1	4	4	8	1.1	
				モンゴル	1	3	3	8	0.8	
				インドシナ	(0) 2	(0) 3	(0) 6	(0) 8	(0.0) 1.6	
				小計	(9) 11	—	(27) 35	—	—	
				南西アジア	(3) 2	3	(9) 6	8	(2.4) 1.6	
				アフリカ	(4) 3	3	(12) 9	15	(6.0) 4.5	
				合計	16	—	(48) 50	—	(15.6) 15.5	
				1. 調査旅費						
区分	等級	期間	航空賃	支度料	日当・宿泊料	旅行雑費	国内旅費 <sup>㊟</sup>	小計	人数	合計
アセアン等	2	8	(バンコク基準) (256,200) * 269,100	35,035	5,000円×8日+15,100円×7泊 = 145,700	5,000	* 43,200	(485,135) 498,035	(27) 35	(13,099) 17,431
南西アジア	2	8	(ニューデリー基準) (400,700) * 420,800	35,035	5,000円×8日+15,100円×7泊 = 145,700	5,000	* 43,200	(629,635) 649,735	(9) 6	(5,667) 3,898
アフリカ	2	15	(ナイロビ基準) (1,115,700) * 1,171,500	35,035	5,000円×15日+15,100円×14泊 = 286,400	5,000	* 43,200	(1,485,335) 1,541,135	(12) 9	(17,824) 13,870
合計									(48) 50	(36,590) 35,199

(単位：千円)



事項及び科目	前年度予算額	平成7年度 予算額	対前年度比較 増△減額	積算基礎						
				2. 現地調査費 ㊦						
区分	通訳備上費	車両等借上費	資料等購入費	通信連絡費	会議費	小計	外貨交換手数料(1%)	単価計× <sup>(106)</sup> 98/163	件数	合計
アセアン等	20,000×7日 = 140,000	21,000×7日 = 147,000	2,000×10種 = 20,000	250×30話×2回 = 15,000	3,000×15人×2回 = 90,000	412,000	4.120	(270,606) 250,183 円	(16) 13	(4,330) 3,252
アフリカ	<sup>(7)</sup> 20,000×10日 (140,000) = 200,000	<sup>(7)</sup> 21,000×10日 (147,000) = 210,000	2,000×10種 = 20,000	250×30話×2回 = 15,000	3,000×15人×2回 = 90,000	(412,000) 535,000	5.350	(270,606) 324,873 円	(0) 3	(0) 975
合計									16	(4,330) 4,227
				(注) アフリカ分のみ分離、拡充。						
				3. 報告書作成費						
	原稿料	印刷製本費 ㊦	作成諸費 ㊦	国内旅費 ㊦	会議費 ㊦	単価計	件数	合計		
	2,200×60枚 = 132,000	4,000×1.03×50部 = 206,000	50,000×1.03 = 51,500	* 69,400	500×1.03×15人×2回 = 15,450	474,350 円	16	7,590		
						合計 1 ~ 3		47,016 (48,510)		
(目) 所属先給与補填経費	5,078	5,204	126	金額 ☆ 給与補填経費 (500,820) (15.6) 516,490 円×15.5人/月×65/100 = 5,204 (5,078)						

事項及び科目	前年度予算額	平成7年度 予算額	対前年度比較 増△減額	積算基礎					
				平成元年度	平成2年度	平成3年度	平成4年度	平成5年度	
(項) 技術協力専門家派遣事業費	(16,842,382) 17,103,479	17,330,912	227,433	当初予算額 (内 消費税)	12,657,958 73,584 76,688	13,513,999	14,454,579	15,410,134	16,396,990
				1. 専門家派遣に必要な経費				2. 事業実施計画に必要な経費	
区分	派遣諸費	所属先補填経費	技術費	現地業務費	実施計画諸費	調査諸費	所属先補填経費	合計	
一般分	(9,177,804) 9,057,870	(3,781,254) 3,947,152	(70,808) 67,458	(436,147) 406,386	(174,463) 173,747	(65,097) 70,495	(4,844) 5,318	(13,710,417) 13,728,425	
研究協力分	(629,021) 707,146	(236,464) 276,464	(0) 0	(182,104) 194,845	(19,012) 23,953	(41,638) 60,838	(3,282) 4,834	(1,111,521) 1,268,080	
再活性化分	(499,013) 489,496	(227,038) 234,142	(159,318) 151,780	(7,296) 6,746	(7,511) 7,511	(2,974) 3,042	(234) 242	(903,384) 892,959	
民間技能者分	(390,208) 376,816	(0) 0	(0) 0	(45,964) 42,495	(91,382) 91,382	(14,871) 15,209	(1,172) 1,209	(543,597) 527,111	
合計	(10,696,046) 10,631,328	(4,244,756) 4,457,758	(230,126) 219,238	(671,511) 650,472	(292,368) 296,593	(124,580) 149,584	(9,532) 11,603	(16,268,919) 16,416,575	
				3. シニア協力専門家事業に必要な経費					
区分	募集選考諸費	研修諸費	派遣費	福利厚生費	事業強化費	調査諸費	所属先補填経費	国内積立金	合計
シニア協力専門家	(57,335) 59,175	(11,154) 16,318	(433,491) 475,469	(21,195) 24,418	(57,028) 59,378	(35,691) 43,538	(40,885) 46,940	(51,517) 56,759	(708,296) 781,995
				4. 第三国専門家に必要な経費					
区分	派遣費	健康管理諸費	合計						
第三国専門家	(115,595) 122,478	(10,669) 9,864	(126,264) 132,342						

(単位：千円)

事項及び科目	前年度予算額	平成7年度 予算額	対前年度比較 増△減額	積算基礎				
				区分	人数	期間	人月	家族人数
1. 専門家派遣に必要な経費	(15,628,736) 15,842,439	15,958,796	116,357	(派遣人数)				
				一般分	908 (901) 597 (581) 114 120 5	8月 3月 10日 — —	7,264 (7,208) 1,791 (1,743) 38 — —	605 (601) — — — —
				計	1,744 (1,721)		9,093 (8,989)	605 (601)
				研究協力分	30 (27) 117 (102)	8月 3月	240 (216) 351 (306)	20 (18) —
				計	147 (129)		591 (522)	20 (18)
				再活性化分	40 18	8月 3月	320 54	27 —
				計	58		374	27
				民間技能者分	50	8月	400	33
				合計	1,028 (1,018) 732 (701) 114 120 5		8,224 (8,144) 2,196 (2,103) 38 — —	685 (679) — — — —
				計	1,999 (1,958)		10,458 (10,285)	685 (679)

注：家族人数＝本人数× $\frac{2}{3}$ （随伴率）

事項及び科目	前年度予算額	平成7年度 予算額	対前年度比較 増△減額	積算基礎																																																																		
(目) 派遣諸費	(10,573,019) 10,696,046	10,631,328	△64,718	(56,993) (内 消費税 58,207) 1. 派遣費 全額 ☆ (1) 赴帰任旅費 国内旅費 ㊟																																																																		
				<table border="1"> <thead> <tr> <th>区 分</th> <th>等級</th> <th>*単価計</th> <th>人 数</th> <th>金 額</th> </tr> </thead> <tbody> <tr> <td rowspan="6">一 般 分</td> <td>長期</td> <td>(918,568) 942,582</td> <td>908 (901)</td> <td>855,864 (827,630)</td> </tr> <tr> <td>短期</td> <td>(1,884,210) 1,915,630</td> <td>597 (581)</td> <td>1,143,631 (1,094,726)</td> </tr> <tr> <td>セミナー</td> <td>(748,940) 780,360</td> <td>114</td> <td>88,961 (85,379)</td> </tr> <tr> <td>シルバーボランティア(中国)</td> <td>(262,850) 272,950</td> <td>120</td> <td>32,754 (31,542)</td> </tr> <tr> <td>シルバーボランティア(拡大分)</td> <td>(432,800) 451,350</td> <td>5</td> <td>2,257 (2,164)</td> </tr> <tr> <td>計</td> <td></td> <td>1,744 (1,721)</td> <td>2,123,467 (2,041,441)</td> </tr> <tr> <td rowspan="3">研究 協力分</td> <td>長期</td> <td>(918,568) 942,582</td> <td>30 (27)</td> <td>28,277 (24,801)</td> </tr> <tr> <td>短期</td> <td>(1,884,210) 1,915,630</td> <td>117 (102)</td> <td>224,129 (192,189)</td> </tr> <tr> <td>計</td> <td></td> <td>147 (129)</td> <td>252,406 (216,990)</td> </tr> <tr> <td rowspan="3">再活性 化分</td> <td>長期</td> <td>(1,425,378) 1,444,178</td> <td>40</td> <td>57,767 (57,015)</td> </tr> <tr> <td>短期</td> <td>(1,884,210) 1,915,630</td> <td>18</td> <td>34,481 (33,916)</td> </tr> <tr> <td>計</td> <td></td> <td>58</td> <td>92,248 (90,931)</td> </tr> <tr> <td>民間 技能者 分</td> <td>長期</td> <td>(918,568) 942,582</td> <td>50</td> <td>47,129 (45,928)</td> </tr> <tr> <td></td> <td>合計</td> <td></td> <td>1,999 (1,958)</td> <td>2,515,250 (2,395,290)</td> </tr> </tbody> </table>	区 分	等級	*単価計	人 数	金 額	一 般 分	長期	(918,568) 942,582	908 (901)	855,864 (827,630)	短期	(1,884,210) 1,915,630	597 (581)	1,143,631 (1,094,726)	セミナー	(748,940) 780,360	114	88,961 (85,379)	シルバーボランティア(中国)	(262,850) 272,950	120	32,754 (31,542)	シルバーボランティア(拡大分)	(432,800) 451,350	5	2,257 (2,164)	計		1,744 (1,721)	2,123,467 (2,041,441)	研究 協力分	長期	(918,568) 942,582	30 (27)	28,277 (24,801)	短期	(1,884,210) 1,915,630	117 (102)	224,129 (192,189)	計		147 (129)	252,406 (216,990)	再活性 化分	長期	(1,425,378) 1,444,178	40	57,767 (57,015)	短期	(1,884,210) 1,915,630	18	34,481 (33,916)	計		58	92,248 (90,931)	民間 技能者 分	長期	(918,568) 942,582	50	47,129 (45,928)		合計		1,999 (1,958)	2,515,250 (2,395,290)
区 分	等級	*単価計	人 数	金 額																																																																		
一 般 分	長期	(918,568) 942,582	908 (901)	855,864 (827,630)																																																																		
	短期	(1,884,210) 1,915,630	597 (581)	1,143,631 (1,094,726)																																																																		
	セミナー	(748,940) 780,360	114	88,961 (85,379)																																																																		
	シルバーボランティア(中国)	(262,850) 272,950	120	32,754 (31,542)																																																																		
	シルバーボランティア(拡大分)	(432,800) 451,350	5	2,257 (2,164)																																																																		
	計		1,744 (1,721)	2,123,467 (2,041,441)																																																																		
研究 協力分	長期	(918,568) 942,582	30 (27)	28,277 (24,801)																																																																		
	短期	(1,884,210) 1,915,630	117 (102)	224,129 (192,189)																																																																		
	計		147 (129)	252,406 (216,990)																																																																		
再活性 化分	長期	(1,425,378) 1,444,178	40	57,767 (57,015)																																																																		
	短期	(1,884,210) 1,915,630	18	34,481 (33,916)																																																																		
	計		58	92,248 (90,931)																																																																		
民間 技能者 分	長期	(918,568) 942,582	50	47,129 (45,928)																																																																		
	合計		1,999 (1,958)	2,515,250 (2,395,290)																																																																		

(単位：千円)

事項及び科目	前年度予算額	平成7年度 予算額	対前年度比較 増△減額	積 算 基 礎			
				(2) 滞 在 費			
				イ. 一般分			
				(414,150)	(7,208)		
				378,120 円 ×	7,264 人月 × (	1 + 0.175 × 2 / 3 )   =	3,067,108 (3,333.466)
				ロ. 研究協力分			
				(414,150)	(216)		
				378,120 円 ×	240 人月 × (	1 + 0.175 × 2 / 3 )   =	101,336 (99.893)
				ハ. 再活性化分			
				(414,150)			
				378,120 円 ×	320 人月 × (	1 + 0.175 × 2 / 3 )   =	135,115 (147.990)
				ニ. 民間技能者分			
				(414,150)			
				378,120 円 ×	400 人月 × (	1 + 0.175 × 2 / 3 )   =	168,894 (184.987)
					計 イ ~ ニ	=	3,472,453 (3,766.336)
				(3) 住居手当			
				イ. 一般分	(263,940)	(7,208)	
				272,120 円 ×	7,264 人月 × 90 / 100 =		1,779,012 (1,712.232)
				ロ. 研究協力分	(263,940)	(216)	
				272,120 円 ×	240 人月 × 90 / 100 =		58,778 (51.310)
				ハ. 再活性化分	(263,940)		
				272,120 円 ×	320 人月 =		87,078 (84.461)
				ニ. 民間技能者分	(263,940)		
				272,120 円 ×	400 人月 × 90 / 100 =		97,963 (95.018)
					計 イ ~ ニ	=	2,022,831 (1,943.021)

事項及び科目	前年度予算額	平成7年度 予算額	対前年度比較 増△減額	積算基礎	
(4) 語学手当					
イ. 一般分					
(414,150)			(7,208)	(581)	
{ ( 378,120 円 × 7.264 人月)+( 1,251,200 円 × 597 )} × 15/100 × 1/3					
=					174,682 (185,607)
ロ. 研究協力分					
(414,150)			(216)	(102)	
{ ( 378,120 円 × 240 人月)+( 1,251,200 円 × 117 )} × 15/100 × 1/3					
=					11,857 (10,854)
ハ. 再活性化分					
(414,150)					
{ ( 378,120 円 × 320 人月)+( 1,251,200 円 × 18 )} × 15/100 × 1/3					
=					7,176 (7,752)
ニ. 民間技能者分					
(414,150)					
378,120 円 × 400 人月 × 15/100 × 1/3					
=					7,562 (8,283)
計 イ ~ ニ					= 201,277 (212,496)
(5) 俸地手当					
イ. 一般分					
(414,150)			(7,208)		
378,120 円 × 7,264 人月 × (1+0.175 × 2/3) × 15/100 × 30/100					
=					138,020 (150,006)
ロ. 研究協力分					
(414,150)			(216)		
378,120 円 × 240 人月 × (1+0.175 × 2/3) × 15/100 × 30/100					
=					4,560 (4,495)
ニ. 民間技能者分					
(414,150)					
378,120 円 × 400 人月 × (1+0.175 × 2/3) × 15/100 × 30/100					
=					7,600 (8,324)
計 イ ~ ハ					= 150,180 (162,825)

(単位：千円)

事項及び科目	前年度予算額	平成7年度 予算額	対前年度比較 増△減額	積 算 基 礎	
(6) 特別技術手当					
イ. 一般分					
(イ) 長期	( 9,200円 ×244日 ×1人 ) + ( 6,200円 ×244日 ×9人 )				
	+ ( 3,100円 ×244日 ×76人 ) + ( 1,500円 ×244日 ×83人 ) =				103,724
(ロ) 短期	( 9,200円 ×91日 ×1/4 ×2人 ) + ( 6,200円 ×91日 ×1/4 ×12人 )				
	+ ( 3,100円 ×91日 ×1/4 ×167人 ) =				13,889
	小計 (イ) ~ (ロ) =				117,613
ロ. 研究協力分	( 6,200円 ×30日 ×1人 ) + ( 3,100円 ×30日 ×1人 )				
	+ ( 3,100円 ×244日 ×1人 ) =				1,035
	計 イ ~ ロ =				118,648
(7) 子女教育手当					
イ. 一般分	18,000 円 ×	(7,208)		7,264 人月 × 2/3 × 1/3 × (1+2/3) =	48,427 (48,053)
ロ. 研究協力分	18,000 円 ×	(216)		240 人月 × 2/3 × 1/3 × (1+2/3) =	1,600 (1,440)
ハ. 再活性化分	18,000 円 ×			320 人月 × 2/3 × 1/3 =	1,280
ニ. 民間技能者分	18,000 円 ×			400 人月 × 2/3 × 1/3 × (1+2/3) =	2,667
				計 イ ~ ニ =	53,974 (53,440)
				合計 (1) ~ (7) =	8,534,613 ( 8,652,056 )



(単位：千円)

事項及び科目	前年度予算額	平成7年度 予算額	対前年度比較 増△減額	積算基礎
				2. 携行機材費
				イ. 一般分
				(イ) 携行機材費 ㊦ (1,482)
				679,607 円 × 1.03 × 1,505 人 = 1,053,493 (1,037,393)
				(ロ) 開発支援機材費 ㊧ 8,738 千円 × 1.03 × 43 チーム = 387,006
				(8,816)
				(ハ) 視聴覚教材整備費 8,545 千円 × 2 件 = 17,090 (17,632)
				(単価内訳)
				(930,000)
				諸謝金 (技師A) 886,000 円 × 2人月 × 3.08 = 5,458 (5,729)
				翻訳料 3,000 円 × 100枚 × 2種 = 600
				国内旅費 (広島2泊3日2等級基準) ㊨ 69,400円 × 2人 = 139
				印刷製本費 ㊩ 3,000円 × 1.03 × 100部 × 2種 = 618
				作成費 ㊪ 840,000 円 × 1.03 × 2種 = 1,730
				単価計 8,545 (8,816)
				(1,442,031)
				小計 (イ) ~ (ハ) = 1,457,585
				(27)
				ロ. 研究協力分 ㊫ 8,738 千円 × 1.03 × 30 件 = 270,004 (243,004)
				ハ. 再活性化分 ㊬ 長期 149,514 千円 × 1.03 × 1 件 = 153,999
				㊭ 短期 679,607 円 × 1.03 × 18 人 = 12,600
				ニ. 民間技能者分 ㊮ 8,738 千円 × 1.03 × 5 件 = 45,001
				計 イ ~ ニ = 1,939,193 (1,896,635)

(単位：千円)

事項及び科目	前年度予算額	平成7年度 予算額	対前年度比較 増△減額	積算基礎			
				3. 一時帰国旅費 国内旅費 ⑧  (イ) 一時帰国旅費 * (ロ) 特別一時帰国旅費 *	(977) 1,032 千円 × (529) 557 千円 × (	(901) 908 人 × 1/3 × 1/3 = (27) 25 + 30 × 1/3) 人 =	104,117 (97,809) 19,495 (17,986)  小計 (イ) ~ (ロ) = 123,612 (115,795)
				4. 子女呼寄旅費 イ. 一般分 (499,480) [* 530,900 円 × (1+0.5) × 1/2 - 20,000円] × (	(901) 908 -	(100) 101) 人 × 1/3 × 1/3 =	(31,560) 33,910  計 1 ~ 4 = 10,631,328 (10,696,046)

事項及び科目	前年度予算額	平成7年度 予算額	対前年度比較 増△減額	積算基礎
(目) 所属先補填経費	(4,244,756) 4,244,756	4,457,758	213,002	<p>全額☆</p> <p>1. 給与補填経費</p> <p>(500,820) (6,669.4)</p> <p>(1) 一般分 516,490 円 × 6,750.7 人月 = 3,486,669 (3,340,169)</p> <p>(500,820) (416.6)</p> <p>(2) 研究協力分 516,490 円 × 472.3 人月 = 243,938 (208,642)</p> <p>(500,820)</p> <p>(3) 再活性化分 516,490 円 × 400 人月 = 206,596 (200,328)</p> <p>小計 (1) ~ (3) = 3,937,203 (3,749,139)</p> <p>(人月内訳)</p> <p>イ. 一般分</p> <p>(イ) 長期 (901)</p> <p>{(8+2)月+(8+1)月+8月} × 1/3 × 908 人 = 8,172 (8,109)</p> <p>(581)</p> <p>(ロ) 短期 (3+1) 月 × 597 人 = 2,388 (2,324)</p> <p>(ハ) セミナー 10/30日 × 114 人 = 38</p> <p>計 (イ) ~ (ハ) = 10,598 (10,471)</p> <p>(10,471)</p> <p>( 10,598 人月 × 64 / 100 ) - (3+1) × 8 人</p> <p>(6,701.4)</p> <p>= 6,782.7 人月 - 32.0 人月 = 6,750.7 (6,669.4)</p> <p>ロ. 研究協力分</p> <p>(イ) 長期 (27)</p> <p>{(8+2)月+(8+1)月+8月} × 1/3 × 30 人 = 270 (243)</p> <p>(102)</p> <p>(ロ) 短期 (3+1) 月 × 117 人 = 468 (408)</p> <p>(651)</p> <p>計 (イ) ~ (ロ) 738 人月 × 64 / 100 = 472.3 (416.6)</p> <p>ハ. 再活性化分</p> <p>(8+2) 月 × 40 人 × 100 / 100 = 400</p>

(単位：千円)

事項及び科目	前年度予算額	平成7年度 予算額	対前年度比較 増△減額	積算基礎
(目) 技術費	(216,275) 230,126	219,238	△10,888	2. 諸経費補填経費
				(1) 一般分
				(500,820)
				516,490 円×40/100×1 (10,471)
				10,598 人月× 64 /100×1 /3) = 32.0 人月
				= 460.483 (441.085)
				(2) 研究協力分
				(500,820)
				516,490 円×40/100× (651)
				738 人月× 64 /100×1 /3) =
				= 32.526 (27,822)
				(3) 再活性化分
				(500,820)
				516,490 円×40/100× (400 人月 × 100/100 × 1 /3) =
				27,546 (26,710)
小計 (1) ~ (3) = 520,555 (495,617)				
計 1 ~ 2 = 4,457,758 (4,244,756)				
(内 消費税 (6,702)				
6,386)				
1. 一般分 ㊟				
(930,000)				
(技師A) 886,000 円 × 1.03 × 3.08 × 3月 × 8人 = 67,458 (70,808)				
2. 再活性化分 ㊟ (930,000)				
(技師A) 886,000 円 × 1.03 × 3.08 × 3月 × 18人 = 151,780 (159,318)				
計 1 ~ 2 = 219,238 (230,126)				

(単位：千円)

事項及び科目	前年度予算額	平成7年度 予算額	対前年度比較 増△減額	積 算 基 礎		
				全 額 ㊦		
(目) 現地業務費	(594,686) 671,511	650,472	△21,039	1. 一般分	(7,208) (1,743)	(106)
				(1) 一般現地業務費	30,000円 × (7,264 + 1,791) 人月 ×	98 / 163 = 163,323 (174,627)
					(7,208)	(106)
				(2) 現地研究費	110,000円 × 7,264人月 × 1/10 ×	98 / 163 = 48,040 (51,562)
					(106)	(106)
				(3) 開発支援業務費	143,160円 × 23チーム × 8月 ×	98 / 163 = 15,837 (17,130)
					(106)	(106)
				(4) イ. 現地セミナー開催費	1,618千円 × 38件 ×	98 / 163 = 36,966 (39,983)
				ロ. 周辺国からの参加経費	280千円 × (1+2)人 × 5ヶ国 ×	38件 × 1/10 = 15,960 (16,530)
					(290)	(106)
				* 航空賃 (マニラ～ジャカルタ基準)	1,248ドル × 98 =	122,304 (132,288)
				日当宿泊料	4,200 × 10日 + 12,900 × 9泊 =	158,100
					単 価 計 =	280,404 (290,388)
				小計 イ ~ ロ		52,926 (56,513)
				(5) 国際機関専門家現地経費		
				イ. エスカップ等専門家分	600千円 × 60人 × 1/3 =	12,000
				ロ. 域内旅費 (マニラ～ジャカルタ基準)	* 519,000円 × 60人 × 1/5 =	6,228
				小計 イ ~ ロ	18,228 × 98 / 163 =	10,959 (11,854)
				(6) 政策助言型専門家活動経費	(106)	(106)
				イ. 調査委託	5,000ドル × 98円 × 54人 × 1/2 × 1/3 =	4,410 (4,770)
				ロ. 内国活動経費	(106)	(106)
				( 200ドル × 98 + 8,800 × 3泊 + 2,900 × 4日)		
					× 3回 × 54人 × 1/2 =	4,666 (4,795)
				小計 イ ~ ロ		9,076 (9,565)
				(7) 技術移転促進費	(106)	(106)
				技術交換費	1,527,048円 × 15件 ×	98 / 163 = 13,772 (14,896)
				計 (1) ~ (7)		313,933 (336,147)

(単位：千円)

事項及び科目	前年度予算額	平成7年度 予算額	対前年度比較 増△減額	積 算 基 礎		
				2. 研究協力分		
				(1) 一般現地業務費		
				1) 一般現地業務費		
				( 30,000円 × 591人月 + (522) × 1,228,760円 × 2月 × 117人) × 98 / 163 =	(102)	(106) 183,530 (173,194)
				(2) 特別現地業務費		
				1) 現地研究費		
				110,000円 × (216) × 240人月 × 1/10 × 98 / 163 =	(106)	1,587 (1,545)
				2) 現地セミナー開催費	(7)	(106)
				1,618千円 × 10件 × 98 / 163 =		9,728 (7,365)
				小計 1) ~ 2)		11,315 (8,910)
				計 (1) ~ (2)		194,845 (182,104)
				3. 再活性化分		
				(1) 一般現地業務費		
				30,000円 × ( 320人月 + 54人月) × 98 / 163 =	(106)	6,746 (7,296)
				4. 民間技能者分		
				(1) 一般現地業務費		
				1) 一般現地業務費 30,000円 × 400人月 × 98 / 163 =	(106)	7,215 (7,804)
				(2) 特別現地業務費		
				1) 事務室借上費 6,000円 × 12月 × 5ヶ所 × 98 =	(106)	35,280 (38,160)
				計 (1) ~ (2)		42,495 (45,964)
				5. 応急現地業務費	(106)	
				2,000千円 × 50件 × 98 / 106 =		92,453 (100,000)
				総計 1 ~ 5		650,472 (671,511)

事項及び科目	前年度予算額	平成7年度 予算額	対前年度比較 増△減額	積算基礎
2. 事業実施計画に必要な経費	(405,749) 426,480	457,779	31,299	
(目) 実施計画諸費	(280,108) 292,368	296,593	4,225	(4,667) (内消費税 6,317)
				1. 文献資料等購送費 ㊦
				イ. 一般分 14,563 円 × 1.03 × ( 7,264 + 1,791 ) 人月 × 1/3 = 45,275 (44,755)
				ロ. 研究協力分 14,563 円 × 1.03 × ( 240 + 351 ) 人月 × 1/3 = 2,955 (2,610)
				ハ. 民間技能者分 14,563 円 × 1.03 × 400 人月 × 1/3 = 2,000
				小計 イ ~ ハ = 50,230 (49,365)
				2. 現地語教科書作成費 1,702 千円 × 13 種 = 22,126
				(単価内訳)
				(1) 原稿翻訳料 5,200円 × 250 枚 = 1,300
				(2) 印刷製本費 ㊦ 3,900円 × 1.03 × 100 部 = 402
				単価計 (1) ~ (2) 1,702
				3. 報告書作成費 (9,202) 8,796 千円 × 4 件 = 35,184 (36,808)
				(単価内訳)
				(1) 諸謝金 (技A) 886,000円 × 3人月 × 3.08 = 8,187 (8,593)
				(2) 翻訳料 3,000円 × 100 枚 = 300
				(3) 印刷製本料 ㊦ 3,000円 × 1.03 × 100 部 = 309
				単価計 (1) ~ (3) 8,796 (9,202)
				4. 調査謝金
				100 千円 × 43 件 = 4,300

(単位：千円)

事項及び科目	前年度予算額	平成7年度 予算額	対前年度比較 増△減額	積算基礎					
				5. 国内業務費 イ. 一般分					
				(イ) 国内旅費 ⑧					
				(901)	(581)				
				69,400円 ×   ( 908人 × 1/3)	+597人	+114人	× 3/10 × 1/3 ×	2回 =	14,070 (13,815)
				(ロ) 会議費 ⑧					
				(901)	(581)				
				550円 × 1.03 ×   ( 908人 × 1/3)	+597人	+114人	× 1/3 ×	2回 =	383 (376)
				(ハ) 資料費 ⑧					
				(901)	(581)				
				5,000円 × 1.03 × 2種 ×   (908人 × 1/3)	+597人	+114人	× 1/3 ×	2回 =	6,961 (6,835)
				(ニ) 教材作成費 (セミナー分) 一部 ⑧					
					1,196千円 ×	38件	=		45,448
				(単価内訳)					
				イ. 原稿料	2,200円 × 100枚 × 1種 =				220
				ロ. 翻訳料	3,000円 × 100枚 × 1種 =				300
				ハ. 印刷製本費 ⑧	5,400円 × 1.03 × 100部 =				556
				ニ. OHPトランスベアレンシー作成費 ⑧					
					6,000円 × 1.03 × 8枚 × 1分野 =				49
				ホ. 送料 ⑧	2,312円 × 1.03 × 30kg =				71
				単価計	イ ~ ホ				1,196
				小計	(イ) ~ (ニ)				66,862 (66,474)



事項及び科目	前年度予算額	平成7年度 予算額	対前年度比較 増△減額	積算基礎	
				ロ. 研究協力分 (イ) 国内旅費 ⑬ (129) $69,400円 \times 147人 \times 3/10 \times 1/3 \times 3回 = 3,061 (2,686)$ (ロ) 会議費 ⑬ (129) $550円 \times 1.03 \times 147人 \times 1/3 \times 3回 = 83 (73)$ (ハ) 資料費 ⑬ (129) $5,000円 \times 1.03 \times 2種 \times 147人 \times 1/3 \times 3回 = 1,514 (1,329)$ (ニ) 教材作成費(セミナー分) 一部 ⑬ (7) $1,196千円 \times 10件 = 11,960 (8,372)$ 小計 (イ) ~ (ニ) = 16,618 (12,460)	
				ハ. 再活性化分 (イ) 国内支援業務謝金 $5,000円 / h \times 2h \times 4人 \times 4回 = 160$ (ロ) 国内旅費 ⑬ $69,400円 \times 58人 \times 1/3 \times 4回 = 4,830$ (ハ) 会議費 ⑬ $550円 \times 1.03 \times 58人 \times 4回 = 131$ (ニ) 資料費 ⑬ $5,000円 \times 1.03 \times 2種 \times 58人 \times 4回 = 2,390$ 小計 (イ) ~ (ニ) = 7,511	

(単位：千円)

事項及び科目	前年度予算額	平成7年度 予算額	対前年度比較 増△減額	積 算 基 礎			
二、民間技能者分							
(イ) 国内旅費 ㊦				69,400円	×50人 ×3/10×1/3=	347	
(ロ) 会議費 ㊦				550円×	1.03× 50人×	1/3 × 2回=	19
(ハ) 資料費 ㊦				5,000円	×1.03×	2種× 50人×	1/3 × 2回= 343
				小計 (イ) ~ (ハ)		=	709
				計 (イ) ~ (二)		=	91,700 (87,154)
6. 民間技能者派遣委嘱謝金 ☆ ㊦					86,090 千円 ×	1.03 =	88,673
7. 国内協力体制整備費 ☆ 一部㊦					* 438 千円×	(27) 30件× 1/3 =	4,380 (3,942)
総計 1 ~ 7						=	296,593 (292,368)

事項及び科目	前年度予算額	平成7年度 予算額	対前年度比較 増△減額	積算基礎
(目) 調査諸費	(116,109) 124,580	149,584	25,004	(153) (内 消費税 181) 1. 調査旅費 国内旅費 ㊦ イ. 一般分 (874,250) (イ) 調査指導 * 905,670 円 × 2 人 × 12 件 = 21,736 (20,982) (874,250) (19) (ロ) 事前調査 * 905,670 円 × 2 人 × 21 件 = 38,038 (33,222) 小計 (イ) ~ (ロ) = 59,774 (54,204) ロ. 研究協力分 (874,250) (7) (イ) 事前調査 * 905,670 円 × 3 人 × 10 件 = 27,170 (18,359) (874,250) (7) (ロ) 実施調査 * 905,670 円 × 3 人 × 10 件 = 27,170 (18,359) 小計 (イ) ~ (ロ) = 54,340 (36,718) ハ. 再活性化分 (874,250) 事前調査 * 905,670 円 × 3 人 × 1 件 = 2,717 (2,623) ニ. 民間技能者分 (874,250) * 905,670 円 × 3 人 × 5 件 = 13,585 (13,114) 計 イ ~ ニ = 130,416 (106,659) 2. 現地調査費 ㊦ (51) (106) * 540,350 円 × 59 件 × 98 / 163 = 19,168 (17,921) 計 1 ~ 2 = 149,584 (124,580)
(目) 所属先補填経費	(9,532) 9,532	11,602	2,070	全額 ☆ (500,820) (61) 1. 給与補填 516,490 円 × 72 人月 × 30 / 100 = 11,156 (9,165) (500,820) (61) 2. 諸経費 516,490 円 × 40 / 100 × 72 人月 × 30 / 100 × 10 / 100 = 446 (367) 計 11,602 (9,532)

(単位：千円)

事項及び科目	前年度予算額	平成7年度 予算額	対前年度比較 増△減額	積算基礎																										
3. シニア協力専門家事業に必要な経費	(689,566) 708,296	781,995	73,699	<table border="1"> <caption>派遣人数</caption> <thead> <tr> <th></th> <th>人数</th> <th>期間</th> <th>人月</th> <th>家族数</th> </tr> </thead> <tbody> <tr> <td rowspan="4">シニア 協力専門家</td> <td>新規</td> <td>50 (40)</td> <td>6月</td> <td>300 (240)</td> <td>33 (27)</td> </tr> <tr> <td>継続</td> <td>20</td> <td>12月</td> <td>240</td> <td>13</td> </tr> <tr> <td>帰国</td> <td>28</td> <td>6月</td> <td>168</td> <td>19</td> </tr> <tr> <td>計</td> <td>98 (88)</td> <td></td> <td>708 (648)</td> <td>65 (59)</td> </tr> </tbody> </table>		人数	期間	人月	家族数	シニア 協力専門家	新規	50 (40)	6月	300 (240)	33 (27)	継続	20	12月	240	13	帰国	28	6月	168	19	計	98 (88)		708 (648)	65 (59)
	人数	期間	人月	家族数																										
シニア 協力専門家	新規	50 (40)	6月	300 (240)	33 (27)																									
	継続	20	12月	240	13																									
	帰国	28	6月	168	19																									
	計	98 (88)		708 (648)	65 (59)																									
(目) 募集選考諸費	(53,884) 57,335	59,175	1,840	<p>(内 消費税 1,522) 1,576)</p> <p>1. 募集諸費</p> <p>イ. 募集広報費</p> <p>(1) 募集広報行事謝金 50,000円 × 97 ロック ×1回 = 450</p> <p>(2) 業種別顧問謝金 31,000円 × 6分野 ×12月 = 2,232</p> <p>(3) 募集広報活動旅費 ㊦ (広島基準 4等級、5泊6日、超特急往復) 105,400円 × 97 ロック ×1回 = 949</p> <p>(4) 資料作成費 ㊦ 2,010千円 ×1.03 × 1/3 ×7種 = 4,831</p> <p>(5) 通信運搬費 ㊦ 1,225千円 ×1.03 × 1/3 ×7種 = 2,944</p> <p>(6) 募集広報会議費 ㊦ 10,000円 ×1.03 × 97 ロック ×1回 = 93</p> <p>(7) 募集広報行事会場借料 ㊦ 20,000円 ×1.03 × 97 ロック ×1回 = 185</p> <p>(8) 募集広報 ㊦</p> <p>イ. 全国紙 4,500千円 ×1.03 × 3紙 ×2回 = 27,810</p> <p>ロ. 地方紙 150千円 ×1.03 × 47県 ×1回 = 7,262</p> <p>小計 イ ~ ロ = 35,072</p> <p>計 (1) ~ (8) = 46,756</p>																										

(単位：千円)

事項及び科目	前年度予算額	平成7年度 予算額	対前年度比較 増△減額	積算基礎			
□. 要請説明会							(0)
(1) 説明会謝金				5,000円	×3ヶ所	×3人	×1回= 45 (0)
(2) 説明会旅費 ㊦				43,230円	×2ヶ所	×1人	×1回= 86 (0)
(3) 説明会資料 ㊦				100千円	×	1.03	×1回= 103 (0)
(4) 説明会会議費 ㊦				10,000円	×1.03×	×3ヶ所	×1回= 31 (0)
(5) 説明会会場借料 ㊦				20,000円	×1.03×	×3ヶ所	×1回= 62 (0)
(6) 説明会案内状印刷代 ㊦ (単色刷り1500枚)				21,000円	×	1.03	×1回= 22 (0)
小計 (1) ~ (6)							349 (0)
計 イ ~ □							= 47,105 (46,756)
2. 選考諸費							
選考費							
(1) 第1次選考謝金				32,000円	×	20分野	×2日= 1,280
(2) 第2次選考謝金				32,000円		×9人	×4日= 1,152
(3) 第2次選考受験者旅費 ㊦ (広島基準 1泊2日)				47,500円	(40) ×50人	×2.6倍	×3/5 = 3,705 (2,964)
(4) 資料作成費 ㊦				330千円	×1.03×	1/3	×9種= 1,020
(5) 通信運搬費 ㊦				250千円	×1.03×	1/3	×9種= 773
(6) 第1次選考打合せ会議 ㊦				10,000円	×1.03×	6分野	×3回= 185
(7) 第2次選考会場借料 ㊦				50,000円	×1.03	×1ヶ所 (40)	×4日= 206
(8) 派遣候補者健康診断 ㊦				28,000円	×1.03	×50人	×2.6倍= 3,749 (2,999)
計 (1) ~ (8)							= 12,070 (10,579)
合計 1 ~ 2							59,175 (57,335)

(単位：千円)

事項及び科目	前年度予算額	平成7年度 予算額	対前年度比較 増△減額	積算基礎				
(目) 研修諸費	(11,029) 11,154	16,318	5,164	(260) (内 消費税 388)				
区分	コース 数	期 間 (日)	受講者数 (人)	同左内訳		一般講師		
				地方在住者		都内在住者		
				人数 (人)	人日数 (人日)	(人)	(時間)	
派遣前研修	1	(8) 10	(40) 50	(40) 50×2/5=20	(16) (128) 200	(40) 50×3/5=30	(24) 30 3h×2人×7日×1人=42	
〃(夫人)	1	(8) 10	(40) 50×2/3=33	(27) 33×2/5=13	(11) (88) 130	(27) 33×3/5=20	(16) 20 3h×2人×7日×1人=42	
特定語学研修	3	(22) 30	(40) 50	(40) 50×2/5=20	(16) (352) 600	(40) 50×3/5=30	(24) 30 3h×2人×30日×3人=540	
			(107) 133	(43) 53	(568) 930	(64) 80	(468) 624	
1. 研修旅費 ☆								
(1) 受講者 (広島基準) ①								
(43)				(568)	(568)	(43)		
35,400円 × 53人 + 1,700円 × 930人日 + 7,800円 × (930 - 53) 人日 = 10,298 (6,583)								
(2) 講師 ②								
				(35,400円 + 2,600円 × 2日 + 11,800円 × 1泊) × 28人日 × 1/5 = 293 (252)				
				計 (1) ~ (2)		10,591 (6,835)		
2. 講師謝金 ☆								
				4,800円 ×	(468)	624h	= 2,995 (2,246)	
3. 会場借料 ③								
				20,000円 × 1.03 ×	4ヶ所 ×	(22)	30日 = 2,472 (1,813)	
4. 教材作成費 ④								
				1,400円 × 1.03 ×	3種 ×	60部	= 260	
				計 1 ~ 4		16,318 (11,154)		



(単位：千円)

事項及び科目	前年度予算額	平成7年度 予算額	対前年度比較 増△減額	積算基礎			
派遣費							
1. シニア協力専門家							
(1) 赴帰任旅費☆国内旅費◎		100,990 (82,267)					
1) 本人		(829,200)	(40)				
新規		867,489 円 ×	50 人	=		43,374 (33,168)	
帰国		(586,250) 624,539 円 ×	28 人	=		17,487 (16,415)	
2) 配偶者		(731,467)	(40)				
新規		769,756 円 ×	50 人 × 2/3	=		25,659 (19,506)	
帰国		(576,517) 614,806 円 ×	28 人 × 2/3	=		11,476 (10,762)	
3) 子女		(283,633)	(40)				
新規		302,778 円 ×	50 人 × 2/3 × 1/5	=		2,019 (1,513)	
帰国		(241,948) 261,093 円 ×	28 人 × 2/3 × 1/5	=		975 (903)	
2. 滞在費☆		216,536 (214,050)					
1) 本人		(303,049)	(40)				
新規		280,589 円 ×	50 人 ×	6 ヵ月 =		84,177 (72,732)	
継続		(303,049) 280,589 円 ×	20 人 ×	12 ヵ月 =		67,341 (72,732)	
帰国		(303,049) 280,589 円 ×	28 人 ×	6 ヵ月 =		47,139 (50,912)	
2) 配偶者		(303,049)	(40)				
新規		280,589 円 × 0.125	× 50 人 × 2/3 ×	6 ヵ月 =		7,015 (6,061)	
継続		(303,049) 280,589 円 × 0.125	× 20 人 × 2/3 ×	12 ヵ月 =		5,612 (6,061)	
帰国		(303,049) 280,589 円 × 0.125	× 28 人 × 2/3 ×	6 ヵ月 =		3,928 (4,243)	
3) 子女		(303,049)	(40)				
新規		280,589 円 × 0.05	× 50 人 × 2/3 × 1/5 ×	6 ヵ月 =		561 (485)	
継続		(303,049) 280,589 円 × 0.05	× 20 人 × 2/3 × 1/5 ×	12 ヵ月 =		449 (485)	
帰国		(303,049) 280,589 円 × 0.05	× 28 人 × 2/3 × 1/5 ×	6 ヵ月 =		314 (339)	



事項及び科目	前年度予算額	平成7年度 予算額	対前年度比較 増△減額	積算基礎			
3. 住居手当 ☆ ㊦				71,466 (57,491)			
				(837)	(106)	(40)	
新規		1,030ドル	×	98円	×50人	×6カ月	= 30,282 (21,293)
				(837)	(106)		
継続		1,030ドル	×	98円	×20人	×12カ月	= 24,226 (21,293)
				(837)	(106)		
帰国		1,030ドル	×	98円	×28人	×6カ月	= 16,958 (14,905)
4. 現地業務費 ㊦				10,072 (9,971)			
				(40)		(106)	
新規		23,660円	×	50人	×6カ月	×98 / 163	= 4,268 (3,693)
						(106)	
継続		23,660円	×	20人	×12カ月	×98 / 163	= 3,414 (3,693)
						(106)	
帰国		23,660円	×	28人	×6カ月	×98 / 163	= 2,390 (2,585)
5. 調整員現地活動費 ㊦				4,329 (3,902)			
						(106)	
新規		100,000円	×	4人	×6カ月	×98 / 163	= 1,443 (1,561)
						(106)	
継続		100,000円	×	2人	×12カ月	×98 / 163	= 1,443 (1,561)
				(2)		(106)	
帰国		100,000円	×	4人	×6カ月	×98 / 163	= 1,443 (780)
6. 携行機材費 ㊦				50,135 (45,019)			
						(40)	
新規		496,680円	×	1.03	×	50人	= 25,579 (20,463)
継続		496,680円	×	1.03	×	20人	= 10,232
帰国		496,680円	×	1.03	×	28人	= 14,324
7. 子女教育手当 ☆				2,832 (2,592)			
				(40)			
新規		18,000円	×	50人	×2/3 × 1/5	×6カ月 × (1+2/3)	= 1,200 (960)
継続		18,000円	×	20人	×2/3 × 1/5	×12カ月 × (1+2/3)	= 960
帰国		18,000円	×	28人	×2/3 × 1/5	×6カ月 × (1+2/3)	= 672

(単位：千円)

事項及び科目	前年度予算額	平成7年度 予算額	対前年度比較 増△減額	積算基礎
				8. 一時帰国旅費 (505,533)
				530,810 円 × 20人 × (1+2/3+2/3×1/5) = 19,109 (18,199)
				計 1 ~ 8 475,469 (433,491)

(単位：千円)

事項及び科目	前年度予算額	平成7年度 予 算 額	対前年度比較 増△減額	積 算 基 礎			
(目) 福利厚生費	(20,360) 21,195	24,418	3,223	(269) (内 消費税 299)			
				1. 業務上災害補償費 ☆ (12,000) (88)			
				(イ) 労災保険掛金 14,000円 × 365日 × 0.01 × 98人			= 5,008 (3,854)
				(ロ) 療養補償 200,000円 × 1件 × 1/100			= 2
				(ハ) 休業補償 6,600円 × 60/100 × 1人 180日 × 1/100			= 7
				(ニ) 遺族補償 6,600円 × 1,500日 × 1人 × 1/100			= 99
				(ホ) 葬祭補償 6,600円 × 60日 × 1人 × 1/100			= 4
				小計 (イ) ~ (ホ)			5,120 (3,966)
				2. 共済給付制度負担金 ☆			
				1) 新規 (303,049) (40)			
				280,589円 × 117.5 / 100 × 50人 × 6月 × 14.5 / 1,000 =			1,434 (1,239)
				2) 継続 (303,049)			
				280,589円 × 117.5 / 100 × 20人 × 12月 × 14.5 / 1,000 =			1,147 (1,239)
				3) 帰国 (303,049)			
				280,589円 × 117.5 / 100 × 28人 × 6月 × 14.5 / 1,000 =			803 (867)
				小計 1) ~ 3)			3,384 (3,345)
				3. 死亡に伴う経費			
				683,400円 × 1件			= 683
				4. 医療厚生対策費			
				1) 医療厚生費 ㊸ (88)			
				61,100円 × 1.03 × 98 × (1+2/3) =			10,279 (9,230)
				2) 現地顧問医謝金 ㊹ (106)			
				200ドル × 6ヶ国 × 12月 × 98円 =			1,411 (1,526)
				小計 1) ~ 2)			11,690 (10,756)
				5. 忌引一時帰国 (505,533) (88)			
				(530,810円 - 50,000円) × 98 × 40 / 1000 × 2/3 =			1,257 (1,069)
				6. 健康管理旅費 ㊺ (4)			
				380,730円 × 6人			= 2,284 (1,376)
				計 1 ~ 6			24,418 (21,195)

(単位：千円)

事項及び科目	前年度予算額	平成7年度 予算額	対前年度比較 増△減額	積算基礎
(目) 事業強化費	(53,596) 57,028	59,378	2,350	(1,566) (内 消費税 1,693) 1. 情報整備開発費 ㊦ 611,713 円×1.03 ×2人 ×12月 = 15.122 2. 文献資料等購送費 ㊦ (40) 14,563円 ×1.03 ×(50人 ×6月 +20人 ×12月 +28人 ×6月) ×1/3 = 3.540 (3,240) 3. 委嘱謝金 ㊦ 37,540 千円 ×1.03 = 38.666 4. 国内検討委員会 2.050 (0) 1) 国内旅費 ㊦ 69,400 円 × 6人× (0) 2回 = 833 (0) 2) 委員謝金 15,000 円 × 8h× 5人× (0) 2回 = 1,200 (0) 3) 会議費 ㊦ 550 円 × 1.03 ×15人× (0) 2回 = 17 (0) 計 1 ~ 4 59.378 (57.028)
(目) 調査諸費	(33,313) 35,691	43,538	7,847	(46) (内 消費税 74) 1. 事前調査 国内旅費 ㊦ (874,250) * 905,670 円 × 3人× 6件 = 16,302 (15,737) 2. 巡回指導 国内旅費 ㊦ (874,250) * 905,670 円 × 3人× 6件 = 16,302 (15,737) 3. フォローアップ調査 国内旅費 ㊦ (874,250) * 905,670 円 × 3人× (0) 2件 = 5,434 (0) 4. 現地調査費 ㊦ (12) (106) * 540,350 円 × 14件 ×98/163 = 4,548 (4,217) 5. 報告書作成費 (0) 475,895 円 × 2件 = 952 (0)

事項及び科目	前年度予算額	平成7年度 予算額	対前年度比較 増△減額	積算基礎					
				原稿料	印刷製本費 ㊦	作成諸費 ㊦	*国内旅費 ㊦	会議費 ㊦	単価計
				2,200円×60枚 = 132,000	4,000円 ×1.03 ×50部 = 206,000	50,000円 ×1.03 = 51,500	69,400	550円 ×1.03 ×15人×2回 = 16,995	475,895
(目) 所属先補填経費	(40,885) 40,885	46,940	6,055	計 1 ~ 5 43,538 (35,691)					
				全額 ☆		36,215 (31,450)			
				1. 直接人件費		(228,558) (40)			
				イ. 新規	235,820円 × 50人 × (6月 +1月) × 20 / 100			=	16,507 (12,799)
				ロ. 継続	235,820円 × 20人 × 12月 × 20 / 100			=	11,319 (10,971)
				ハ. 帰国	235,820円 × 28人 × 6月 × 20 / 100			=	7,924 (7,680)
				ニ. フォローアップ調査	516,490円 × 3人 × 2件 × 15 / 30 × 30 / 100			=	465 (0)
				2. 諸経費		10,725 (9,435)			
				イ. 新規	(235,820円 × 60 / 100) × 50人 × (6月 +1月) × 20 / 100 × 50 / 100			=	4,952 (3,840)
				ロ. 継続	(235,820円 × 60 / 100) × 20人 × 12月 × 20 / 100 × 50 / 100			=	3,396 (3,291)
				ハ. 帰国	(235,820円 × 60 / 100) × 28人 × 6月 × 20 / 100 × 50 / 100			=	2,377 (2,304)
(目) 国内積立金	(51,517) 51,517	56,759	5,242	計 1 ~ 2 46,940 (40,885)					
				全額 ☆					
				1. 国内積立金		(40)			
				新規	93,600円 × 50人 × (6月 +1月) × 80 / 100 =				26,208 (20,966)
				継続	93,600円 × 20人 × 12月 × 80 / 100 =				17,971
				帰国	93,600円 × 28人 × 6月 × 80 / 100 =				12,580
				計					56,759 (51,517)

(単位：千円)

事項及び科目	前年度予算額	平成7年度 予算額	対前年度比較 増△減額	積算基礎			
4. 第三国専門家事業に 必要な経費 (目) 派遣費	(118,331) 126,264 (108,881) 115,595	132,342 122,478	6,078 6,883	全額 ㊦			
				1. 赴任旅費			
				1) 赴任旅費	28,960	(31,312)	
				イ. 専門家補完支援要員分	23,936	(25,880)	
					(5,666)	(106)	
				ボランティア基準	本人 5,668ドル	×98 ×	25人 = 13,887 (15,015)
					(5,912)	(106)	
				専門家基準	本人 5,914ドル	×98 ×	10人 = 5,796 (6,267)
					(6,506)	(106)	
				家族	6,509ドル	×98 ×10人 × 2/3 =	4,253 (4,598)
				ロ. 技術普及要員分	5,024	(5,432)	
					(5,912)	(106)	
				専門家基準	本人 5,914ドル	×98 ×	5人 = 2,898 (3,133)
					(6,506)	(106)	
				家族	6,509ドル	×98 ×5人 × 2/3 =	2,126 (2,299)
							小計 イ ~ ロ = 28,960 (31,312)
				2) 帰任旅費	12,640	(0)	
				イ. 専門家補完支援要員分	12,640	(0)	
					(2,744)	(106)	(0)
				ボランティア基準	本人 2,746ドル	×98 ×	25人 = 6,728 (0)
					(3,152)	(106)	(0)
				専門家基準	本人 3,154ドル	×98 ×	10人 = 3,091 (0)
					(4,315)	(106) (0)	
				家族	4,318ドル	×98 ×10人 × 2/3 =	2,821 (0)
(1) 国連ボランティア基準							
区分	航空賃	移転料	支度料	着後手当	旅行雑費	計	
本人	(926)					(5,666)	
赴任旅費	928	1,611ドル	1,111	1,972	46	5,668	
本人	(926)					(2,744)	
帰任旅費	928	1,611 × 1.1 = 1,772	0	0	46	2,746	
(2) 専門家基準3号							
区分	航空賃	移転料	支度料	着後手当	旅行雑費	計	
本人	(926)					(5,912)	
赴任旅費	928ドル	3,963ドル × 1/2 =	1,982	1,528ドル	(35ドル + 108ドル) × 10 = 1,430ドル	46ドル	5,914ドル
本人	(926)					(3,152)	
帰任旅費	928ドル	1,982ドル × 1.1 =	2,180			46ドル	3,154ドル
配偶者	(926)	(1,389)				(6,506)	
赴任旅費	928ドル × 1.5 = 1,392	3,963ドル × (50/100 + 15/100) = 2,576	1,528ドル × 2/3 = 1,019	1,430ドル × (2/3 + 1/3) = 1,430ドル	92ドル	6,509ドル	
配偶者	(1,389)					(4,315)	
帰任旅費	1,392ドル	2,576ドル × 1.1 =	2,834			92ドル	4,318ドル
航空賃：エコノミー片道、インドネシア～カンボディア・ブラジル～モザンビーク複合単価							

事項及び科目	前年度予算額	平成7年度 予算額	対前年度比較 増△減額	積算基礎																																								
				ロ. 技術普及要員分																																								
				<table border="0"> <tr> <td>専門家基準</td> <td>本人</td> <td>3,154ドル</td> <td>(106)</td> <td>×98 ×</td> <td>(0)</td> <td>5人=</td> <td>1,545 (0)</td> </tr> <tr> <td></td> <td>家族</td> <td>4,318ドル</td> <td>(106)</td> <td>×98 ×5人×</td> <td>(0)</td> <td>2/3 =</td> <td>1,411 (0)</td> </tr> <tr> <td></td> <td></td> <td></td> <td></td> <td>小計イ～ロ</td> <td></td> <td>=</td> <td>15,596 (0)</td> </tr> <tr> <td></td> <td></td> <td></td> <td></td> <td>計 1)～2)</td> <td></td> <td>=</td> <td>44,556 (31,312)</td> </tr> </table>	専門家基準	本人	3,154ドル	(106)	×98 ×	(0)	5人=	1,545 (0)		家族	4,318ドル	(106)	×98 ×5人×	(0)	2/3 =	1,411 (0)					小計イ～ロ		=	15,596 (0)					計 1)～2)		=	44,556 (31,312)								
専門家基準	本人	3,154ドル	(106)	×98 ×	(0)	5人=	1,545 (0)																																					
	家族	4,318ドル	(106)	×98 ×5人×	(0)	2/3 =	1,411 (0)																																					
				小計イ～ロ		=	15,596 (0)																																					
				計 1)～2)		=	44,556 (31,312)																																					
				2. 滞在費																																								
				イ. 専門家補完支援要員分																																								
				<table border="0"> <tr> <td></td> <td></td> <td>65,841</td> <td>(71,217)</td> <td></td> <td></td> <td></td> <td></td> </tr> <tr> <td></td> <td></td> <td></td> <td>(106)</td> <td></td> <td></td> <td></td> <td></td> </tr> <tr> <td></td> <td></td> <td>ボランティイ基準</td> <td>802ドル</td> <td>×98 ×25人×</td> <td></td> <td>6カ月=</td> <td>11,789 (12,752)</td> </tr> <tr> <td></td> <td></td> <td></td> <td></td> <td>(106)</td> <td></td> <td></td> <td></td> </tr> <tr> <td></td> <td></td> <td>専門家基準</td> <td>4,957ドル×58/100</td> <td>×98 ×10人×</td> <td></td> <td>6カ月=</td> <td>16,905 (18,285)</td> </tr> </table>			65,841	(71,217)								(106)							ボランティイ基準	802ドル	×98 ×25人×		6カ月=	11,789 (12,752)					(106)						専門家基準	4,957ドル×58/100	×98 ×10人×		6カ月=	16,905 (18,285)
		65,841	(71,217)																																									
			(106)																																									
		ボランティイ基準	802ドル	×98 ×25人×		6カ月=	11,789 (12,752)																																					
				(106)																																								
		専門家基準	4,957ドル×58/100	×98 ×10人×		6カ月=	16,905 (18,285)																																					
				ロ. 技術普及要員分																																								
				<table border="0"> <tr> <td>専門家基準</td> <td></td> <td>4,957ドル×58/100</td> <td>(106)</td> <td>×98 ×5人×</td> <td></td> <td>6カ月=</td> <td>8,453 (9,143)</td> </tr> <tr> <td></td> <td></td> <td></td> <td></td> <td>小計イ～ロ</td> <td></td> <td>=</td> <td>37,147 (40,180)</td> </tr> </table>	専門家基準		4,957ドル×58/100	(106)	×98 ×5人×		6カ月=	8,453 (9,143)					小計イ～ロ		=	37,147 (40,180)																								
専門家基準		4,957ドル×58/100	(106)	×98 ×5人×		6カ月=	8,453 (9,143)																																					
				小計イ～ロ		=	37,147 (40,180)																																					
				3. 住居手当																																								
				イ. 専門家補完支援要員分																																								
				<table border="0"> <tr> <td></td> <td></td> <td>ボランティイ基準</td> <td>800ドル</td> <td>×98 ×</td> <td></td> <td>25人×</td> <td>6カ月=</td> <td>11,760 (12,720)</td> </tr> </table>			ボランティイ基準	800ドル	×98 ×		25人×	6カ月=	11,760 (12,720)																															
		ボランティイ基準	800ドル	×98 ×		25人×	6カ月=	11,760 (12,720)																																				
				4. 現地業務費																																								
				イ. 専門家補完支援要員分																																								
				<table border="0"> <tr> <td></td> <td></td> <td>139ドル</td> <td>(106)</td> <td>×98 ×</td> <td></td> <td>35人×</td> <td>6カ月=</td> <td>2,861 (3,094)</td> </tr> <tr> <td></td> <td></td> <td></td> <td>(106)</td> <td></td> <td></td> <td></td> <td></td> </tr> <tr> <td></td> <td></td> <td>ロ. 技術普及要員分</td> <td>277ドル</td> <td>×98 ×</td> <td></td> <td>5人×</td> <td>6カ月=</td> <td>814 (881)</td> </tr> <tr> <td></td> <td></td> <td></td> <td></td> <td>小計イ～ロ</td> <td></td> <td>=</td> <td>3,675 (3,975)</td> </tr> </table>			139ドル	(106)	×98 ×		35人×	6カ月=	2,861 (3,094)				(106)							ロ. 技術普及要員分	277ドル	×98 ×		5人×	6カ月=	814 (881)					小計イ～ロ		=	3,675 (3,975)						
		139ドル	(106)	×98 ×		35人×	6カ月=	2,861 (3,094)																																				
			(106)																																									
		ロ. 技術普及要員分	277ドル	×98 ×		5人×	6カ月=	814 (881)																																				
				小計イ～ロ		=	3,675 (3,975)																																					
				5. 携行機材費																																								
				イ. 技術普及要員分																																								
				<table border="0"> <tr> <td></td> <td></td> <td>6,481ドル</td> <td>(106)</td> <td>×98 ×</td> <td></td> <td>5人=</td> <td>3,176 (3,435)</td> </tr> </table>			6,481ドル	(106)	×98 ×		5人=	3,176 (3,435)																																
		6,481ドル	(106)	×98 ×		5人=	3,176 (3,435)																																					
				6. 所属先補填経費																																								
				イ. 専門家補完支援要員分																																								
				<table border="0"> <tr> <td></td> <td></td> <td>ボランティイ基準</td> <td>( 2,079ドル + 2,626ドル )</td> <td>×1/2</td> <td>×42/100</td> <td>×98 ×1.4</td> <td></td> </tr> <tr> <td></td> <td></td> <td></td> <td></td> <td>× 25人</td> <td>×1/2×</td> <td>6カ月=</td> <td>10,167 (10,997)</td> </tr> </table>			ボランティイ基準	( 2,079ドル + 2,626ドル )	×1/2	×42/100	×98 ×1.4						× 25人	×1/2×	6カ月=	10,167 (10,997)																								
		ボランティイ基準	( 2,079ドル + 2,626ドル )	×1/2	×42/100	×98 ×1.4																																						
				× 25人	×1/2×	6カ月=	10,167 (10,997)																																					
				ロ. 技術普及要員分及び技術普及要員分																																								
				<table border="0"> <tr> <td></td> <td></td> <td>専門家基準</td> <td>4,957ドル×42/100</td> <td>×98 ×1.4×</td> <td></td> <td>7人×</td> <td>6カ月=</td> <td>11,997 (12,976)</td> </tr> <tr> <td></td> <td></td> <td></td> <td></td> <td>小計イ～ロ</td> <td></td> <td>=</td> <td>22,164 (23,973)</td> </tr> <tr> <td></td> <td></td> <td></td> <td></td> <td>計 1～6</td> <td></td> <td></td> <td>122,478 (115,595)</td> </tr> </table>			専門家基準	4,957ドル×42/100	×98 ×1.4×		7人×	6カ月=	11,997 (12,976)					小計イ～ロ		=	22,164 (23,973)					計 1～6			122,478 (115,595)															
		専門家基準	4,957ドル×42/100	×98 ×1.4×		7人×	6カ月=	11,997 (12,976)																																				
				小計イ～ロ		=	22,164 (23,973)																																					
				計 1～6			122,478 (115,595)																																					
(目) 健康管理旅費	(9,450) 10,669	9,864	△805	(106) 1,830ドル ×98 ×	125人+	15人× (1+1.5×2/3)	= 9,864 (10,669)																																					

(単位：千円)

事項及び科目	前年度予算額	平成7年度 予算額	対前年度比較 増△減額	積算基礎					
				昭和39年度から計上	平成元年度	平成2年度	平成3年度	平成4年度	平成5年度
(項) 技術協力機材供与事業費	(2,552,981)	2,662,230	27,462	当初予算額	2,359,989	2,505,828	2,558,125	2,559,920	2,563,806
	2,634,768			(72,117)	(内 消費税	72,877)			
1. 機材供与に必要な経費	(2,411,741)	2,444,190	27,506						
	2,416,684			(69,422)	(内 消費税	70,197)			
(目) 機材供与費	(2,411,741)	2,444,190	27,506						
	2,416,684			1. 機材購送費 ㊦ ☆					
				(1) 機材購送費 (一般・小規模)					
				( 2,305,416 )					
				2,185,747 千円 ×	1.03	=	2,251,319	(2,374,578)	
				(2) WID関連特別機材購送費					
				(0)					
				145,631 千円 ×	1.03	=	150,000	(0)	
				小計 (1) ~ (2)			2,401,319	(2,374,578)	
				2. 据付・指導費 ☆					
				(1) 派遣諸費 国内旅費 ㊦					
				(874,250)					
				* 905,670 円 × 25人		=	22,642	(21,856)	
				(2) 所属先補填経費					
				(500,820)					
				516,490 円 × 15/30 × 25人		=	6,456	(6,260)	
				小計 (1) ~ (2)			29,098	(28,116)	
				3. 機材仕様書等作成費 ㊦					
				(1,570)					
				* 1,539 千円 ×	7 件	=	10,773	(10,990)	
				4. 機材据付基盤整備費					
				1,500 千円 ×	2 件	=	3,000		
				合計 1 ~ 4			2,444,190	(2,416,684)	



技術協力  
事業費

事項及び科目	前年度予算額	平成7年度 予算額	対前年度比較 増△減額	積算基礎
2.技術情報等供与に必要な経費	(42,164) 65,211 (42,164)	65,211	0	
(目) 技術情報等供与費	65,211	65,211	0	(内 消費税 1,900)
				1. 技術情報等供与費
				(1) 文献等資料購送費 ㊦
				291,275 円 × 1.03 × 40カ所 = 12,001
				(2) 視聴覚情報費 ㊦
				3,444 千円 × 1.03 × 3カ国 × 5種 = 53,210
				(単価内訳)
				イ. 番組現地語版制作費 1,913,500 円 × 1本 = 1,914
				ロ. テープ作成費 50,500 円 × 30本 = 1,515
				ニ. 送料 5,000 円 × 3kg = 15
				単価計 イ ~ ハ 3,444
				小計 (1) ~ (2) 65,211

(単位：千円)

事項及び科目	前年度予算額	平成7年度 予算額	対前年度比較 増△減額	積算基礎																											
3.事業実施計画に必要な経費  (目) 実施計画諸費	(99,076) 152,873 (3,807) 5,890	152,829   5,890	△44   0	(内 消費税 116) 調査団実施計画費 ㊦  * 310千円 × 19件 = 5,890 (調査案件数) <table border="1" data-bbox="996 531 1989 740"> <thead> <tr> <th rowspan="2">区分</th> <th colspan="3">人数内訳</th> <th rowspan="2">件数</th> <th rowspan="2">人数計</th> </tr> <tr> <th>コンサル等</th> <th>直営</th> <th>計</th> </tr> </thead> <tbody> <tr> <td>機材供与実施計画調査</td> <td>1</td> <td>1</td> <td>2</td> <td>11</td> <td>22</td> </tr> <tr> <td>機材修理</td> <td>1</td> <td>0</td> <td>1</td> <td>8</td> <td>8</td> </tr> <tr> <td>計</td> <td>2</td> <td>1</td> <td>3</td> <td>19</td> <td>30</td> </tr> </tbody> </table>	区分	人数内訳			件数	人数計	コンサル等	直営	計	機材供与実施計画調査	1	1	2	11	22	機材修理	1	0	1	8	8	計	2	1	3	19	30
区分	人数内訳			件数		人数計																									
	コンサル等	直営	計																												
機材供与実施計画調査	1	1	2	11	22																										
機材修理	1	0	1	8	8																										
計	2	1	3	19	30																										
(目) 調査諸費	(83,707) 129,946	130,385	439	(内 消費税 228) 1. 調査旅費 ㊦ (874,250) * 905,670円 × 30人 = 27,170 (26,228)  2. 現地調査費 ㊦ * 540,350円 × 19件 × (106) 98 / 163 = 6,173 (6,676)																											

事項及び科目	前年度予算額	平成7年度 予算額	対前年度比較 増△減額	積算基礎			
				3. 資機材購送費			
				(1) 機材修理派遣	3,500 千円 ×	8 件 =	28,000
				(2) 機材現地修理費	2,000 千円 ×	30 件 =	60,000
				小計 (1) ~ (2)			88,000
				4. 報告書作成費	475,895 円 ×	19 件 =	9,042
				(内訳単価)			
				イ. 原稿料	2,200 ×	60 枚 =	132,000
				ロ. 印刷製本料 ㊦	4,000 ×	1.03 × 50部 =	206,000
				ハ. 作成諸費 ㊦	50,000 ×	1.03 =	51,500
				ニ. 国内旅費 ㊦ *	(広島基準 2泊3日)	=	69,400
				ホ. 会議費 ㊦	550 円 ×	1.03 × 15人 × 2回 =	16,995
				単価計 イ ~ ホ			475,895 円
				計 1 ~ 4			130,385 (129,946)

(単位：千円)

事項及び科目	前年度予算額	平成7年度 予算額	対前年度比較 増△減額	積算基礎
(目) 所属先補填経費	(1,542) 1,542	1,590	48	<p>全額 ☆</p> <p>1. 給与補填経費</p> <p>(i) 機材供与実施計画 (500,820) 516,490 円 × 15/30 × 11人 × 1/2 = 1,420 (1,377)</p> <p>2. 諸経費補填経費</p> <p>(i) 機材供与実施計画 (500,820) 516,490 円 × 40/100 × 15/30 × 11人 × 1/2 × 30/100 = 170 (165)</p> <p>計 1 ~ 2 1,590 (1,542)</p>
(目) 技術費	(10,020) 15,495	14,964	△531	<p>(内 消費税 (451) 436)</p> <p>機材供与実施計画調査及び機材修理 ⑬ (930,000) [(技師A) 886,000 円 × 40/100 + (586,000) (技師C) 574,000 円 × 60/100 × 15/30 × (11 × 1/2 + 8) × 3.08 × 1.03 = 14,964 (15,495)</p> <p>計 14,964 (15,495)</p>

(単位：千円)

事項及び科目	前年度予算額	平成7年度 予算額	対前年度比較 増△減額	積算基礎						
				平成元年度 当初予算額	平成2年度 (9,511,384) 9,648,573	平成3年度 (9,917,289) 9,978,122	平成4年度 (10,418,989) 10,455,642	平成5年度 (11,033,342) 11,130,870		
(項) 社会開発協力事業費	(11,653,033) 11,719,608	12,177,645	458,037	(164,594)						
				(内 消費税 173,831)						
				プロジェクト数	(57)	(11)		(76)		
				イ. 一般プロジェクト	継続 61 件、新規 11 件、アフターケア	8 件、計 80 件				
ロ. 科学技術協力	(3)	継続 0 件								
								(79)	合計 80 件	

社会  
開発  
協力  
事業  
費

区分	1 調査実施に必要な経費				2 専門家派遣に必要な経費						3 機材供与に 必要な経費	4 プロジェクト 実施計画に 必要な経費	合計
	(目) 調査諸費	(目) 所属先 補填経費	(目) 技術費	計	(目) 派遣諸費	(目) 所属先 補填経費	(目) 技術費	(目) 現地業務費		計	(目) 機材供与費	(目) 実施計画諸費	
一般 プロジェクト	( 334,172) 341,008	( 20,226) 20,859	( 171,018) 165,157	( 525,416) 527,024	( 3,221,066) 3,348,551	( 1,943,566) 2,144,632	( 113,496) 119,133	( 336,392) 335,434		(5,614,520) 5,947,750	( 4,855,145) 5,189,399	( 528,395) 513,472	(11,523,476) 12,177,645
科学技術協力	0	0	0	0	( 55,307) 0	( 36,424) 0	( 2,639) 0	( 67,497) 0		( 161,867) 0	( 16,570) 0	( 17,695) 0	( 196,132) 0
消費税	( 1,119) 1,151	0	( 4,981) 4,810	( 6,100) 5,961	( 5,986) 6,172	0	( 3,383) 3,470	0		( 9,369) 9,642	( 141,426) 150,702	( 7,699) 7,526	( 164,594) 173,831
合計	( 334,172) 341,008	( 20,226) 20,859	( 171,081) 165,157	( 525,416) 527,024	(3,276,373) 3,348,551	( 1,979,990) 2,144,632	( 116,135) 119,133	( 403,889) 335,434		(5,776,387) 5,947,750	( 4,871,715) 5,189,399	( 546,090) 513,472	(11,719,608) 12,177,645

消費税は合計に加算されず

(単位：千円)

事 項 及 び 科 目	前年度予算額	平成7年度 予 算 額	対前年度比較 増△減額	積 算 基 礎					
1. 調査実施に必要な経費	(511,864)	527,024	1,608	(1,119) (内 消費税 1,151) (調査案件数、人数及び派遣人月)					
(目) 調査諸費	525,416 (324,596) 334,172	341,008	6,836						
区 分	件 数	1件 当り 人数	人 数			派 遣 日 数	派 遣 人 月		
			計	直営分	コンサル分		計	直 営 分	コンサル分
一般プロジェクト	13	5	65	52	13	15	32.5	26.0	6.5
1 事前調査	5	1	5	0	5	30	50	0	5.0
事前調査(参加型計画団員分)	1	1	1	1	0	15	0.5	0.5	0
2 実施協議	11	5	55	55	0	15	27.5	27.5	0
3 実施設計	2	10	20	10	10	15	10.0	5.0	5.0
4 計画打合せ	13	4	52	47	5	15	26.0	23.5	2.5
5 巡回指導	9	4	36	32	4	15	18.0	16.0	2.0
6 機材修理	2	3	6	5	1	15	3.0	2.5	0.5
7 基礎調査	10	5	50	40	10	15	25.0	20.0	5.0
8 アフターケア	4	3	12	12	0	15	6.0	6.0	0
小 計	64		302	254	48		153.5	127.0	26.5
科学技術協力									
1 計画打合せ	0	4	0	0	0	10	0	0	0
2 巡回指導	0	4	0	0	0	10	0	0	0
3 機材修理	0	3	0	0	0	10	0	0	0
小 計	0		0	0	0		0	0	0
合計(参加型計画団員を除く)			297	254	43		148.5	127.0	21.5
合 計	64		302	254	48		153.5	127.0	26.5

(単位：千円)

事項及び科目		前年度予算額	平成7年度 予算額	対前年度比較 増△減額	積算基礎						
					1. 調査旅費						
区分	等級	期間	航空賃	支度料	日当・宿泊料	旅行雑費	*国内 旅費⑩	小計	人数	合計	
参加型計画団員以外 一般プロジェクト	2	15日	(499,480) 530,900	70,070	$(4,500 \times 15 + 13,500 \times 14) = 256,500$	5,000	43,200	円 (874,250) 905,670	297	(259,652) 268,984	
参加型計画団員	2	30日	(499,480) 530,900	85,090	$(4,500 \times 30 + 13,500 \times 29) = 526,500$	5,000	43,200	円 (1,159,270) 1,190,690	5	( 5,796) 5,953	
科学技術協力	2	10日	244,000	35,035	$(5,000 \times 10 + 15,100 \times 9) = 185,900$	5,000	43,200	円 513,135	0	0	
合計										(265,448) 274,937	
					2. 現地調査費						
区分	通訳備上費	車両等備上費	資料等購入費	通信連絡費	会議費	ローカルコンサルタント 活用費	小計	外貨交換 手数料 (1%)	単価計 (106) 98 163	件数	合計
一般プロジェクト	$20,000 \times 10日$ =200,000	$21,000 \times 10日$ =210,000	$2,000 \times 10種$ =20,000	$250 \times 30語 \times 2回$ =15,000	$3,000 \times 15人 \times 2回$ =90,000		535,000	5,350	( 351,393) 324,873	59	(20,732) 19,168
事前調査分 (参加型 計画団員)	$20,000 \times 10日$ =200,000	$21,000 \times 25日$ =525,000	$2,000 \times 20種$ =40,000	$250 \times 30語 \times 4回$ =30,000	$3,000 \times 15人 \times 2回$ =90,000	(464,000) $456,000 \times (2 \times 2)$ 人月 $\times 1.56$ (2,895,360) = 2,845,440	(3,780,360) 3,730,440	(37,804) 37,304	円 (2,482,978) 2,265,269	5	(12,415) 11,326
科学技術協力	=120,000	=128,000	=20,000	=15,000	=90,000		373,000	3,730	円 272,725	0	0
合計										64	(33,147) 30,494

(単位：千円)

事 項 及 び 科 目	前年度予算額	平成7年度 予 算 額	対前年度比較 増△減額	積 算 基 礎				
				3. 資機材購送費				
区 分		⑩ 資機材等借料購入費	⑪ 医 薬 品	送 料	単 価 計	件 数	合 計	
一般プロジェクト		$48,544 \times 1.03 = 50,000$	$19,417 \times 1.03 = 20,000$	10,000	80,000 円	64	5,120	
科学技術協力		$48,544 \times 1.03 = 50,000$	$19,417 \times 1.03 = 20,000$	10,000	80,000 円	0	0	
合 計						64	5,120	
				4. 報告書作成費				
区 分	原 稿 料	⑫ 印 刷 製 本 費	⑬ 作 成 諸 費	国 内 旅 費	会 議 費	単 価 計	件 数	合 計
一般プロジェクト	$2,200 \times 60 \text{枚} = 132,000$	$4,000 \times 1.03 \times 50 \text{部} = 206,000$	$50,000 \times 1.03 = 51,500$	69,400	$550 \times 1.03 \times 15 \text{人} \times 2 \text{回} = 16,995$	475,895 円	64	30,457
科学技術協力	$= 132,000$	$= 206,000$	$50,000 \times 1.03 = 51,500$	69,400	$= 16,995$	475,895 円	0	0
合 計							64	30,457
				合 計 1～4 341,008 (334,172)				



(単位：千円)

事項及び科目	前年度予算額	平成7年度 予算額	対前年度比較 増△減額	積算基礎
(目) 所属先補填経費	(20,226) 20,226	20,859	633	<p>全額 ☆</p> <p>1. 給与補填経費</p> <p>イ. 一般プロジェクト <math>\frac{(500,820)}{516,490\text{円}} \times 127 \text{人月} \times 30/100 = 19,678 (19,081)</math></p> <p>ロ. 科学技術協力 <math>\frac{(500,820)}{516,490\text{円}} \times 0 \text{人月} \times 30/100 = 0</math></p> <p>2. 諸経費補填経費</p> <p>イ. 一般プロジェクト <math>\frac{(500,820)}{516,490\text{円}} \times 40/100 \times 127 \text{人月} \times 30/100 \times 15/100 = 1,181 (1,145)</math></p> <p>ロ. 科学技術協力 <math>\frac{(500,820)}{516,490\text{円}} \times 40/100 \times 0 \text{人月} \times 30/100 \times 15/100 = 0</math></p> <p>計 1+ 2 20,859 (20,226)</p>
(目) 技術費	(167,042) 171,018	165,157	△ 5,861	<p>(内) 消費税 <math>\frac{(4,981)}{4,810}</math></p> <p>一般プロジェクト ⑧ <math>\frac{(930,000)}{(586,000)} \{ (技A) 886,000\text{円} \times 1.03 \times 40/100 + (技C) 574,000\text{円} \times 1.03 \times 60/100 \} \times (26.5 + 48 \times 1) \text{人月} \times 3.08 = 165,157 (171,018)</math></p>

(単位：千円)

事項及び科目	前年度予算額	平成7年度 予算額	対前年度比較 増△減額	積算基礎																										
2. 専門家派遣に必要な経費	(5,737,967) 5,776,387	5947,750	171,363	2. 派遣人数																										
イ. 一般プロジェクト				ロ. 科学技術協力																										
区分	人数	期間	人月	家族人数	人数	期間	人月	家族人数																						
長期 専門家	継続	(110) 122	月 12	(1,320) 1,464	(147) 163	0	12	0	0																					
	帰国	(120) 122	月 6	(720) 732	(160) 163	(7) 0	6	(42) 0	(9) 0																					
	新規交替	(118) 122	月 6	(708) 732	(157) 163	0	6	0	0																					
	計	(348) 366		(2,748) 2,928	(464) 489	(7) 0		(42) 0	(9) 0																					
短期専門家	(220) 236	月 3	(660) 708	0	(8) 0	3	(24) 0	0																						
長期 調査員	帰国	(14) 17	月 6	(84) 102	0	0	0	0	0																					
	新規	17	月 6	102	0	0	0	0	0																					
	計	(31) 34		(186) 204	0	0	0	0	0																					
機材 計画 調査員	1	日 15	0.5	0	0	0	0	0																						
アフ ター ケア 専門家	新規交替	2	月 6	12	3	0	0	0	0																					
	継続	(0) 2	月 12	(0) 24	(0) 3	0	0	0	0																					
	帰国	0	月 6	0	0	0	0	0	0																					
	短期	8	月 3	24	0																									
計	長期	(381) 404		(2,946) 3,168	(467) 495	(7) 0		(42) 0	(9) 0																					
	短期	(229) 245		(684.5) 732.5	0	(8) 0		(24) 0	0																					
合計	(610) 649		(3,630.5) 3,900.5	(467) 495	(15) 0		(66) 0	(9) 0																						
総合計					<table border="1"> <thead> <tr> <th>区分</th> <th>人数</th> <th>期間</th> <th>人月</th> <th>家族人数</th> </tr> </thead> <tbody> <tr> <td rowspan="2">計</td> <td>長期</td> <td>(388) 404</td> <td></td> <td>(2,988) 3,168</td> <td>(476) 495</td> </tr> <tr> <td>短期</td> <td>(237) 245</td> <td></td> <td>(708.5) 732.5</td> <td>0</td> </tr> <tr> <td>合計</td> <td>(625) 649</td> <td></td> <td>(3,696.5) 3,900.5</td> <td>(476) 495</td> </tr> </tbody> </table>					区分	人数	期間	人月	家族人数	計	長期	(388) 404		(2,988) 3,168	(476) 495	短期	(237) 245		(708.5) 732.5	0	合計	(625) 649		(3,696.5) 3,900.5	(476) 495
区分	人数	期間	人月	家族人数																										
計	長期	(388) 404		(2,988) 3,168	(476) 495																									
	短期	(237) 245		(708.5) 732.5	0																									
合計	(625) 649		(3,696.5) 3,900.5	(476) 495																										
(注)					家族人数 = 本人数 × 2/3 (随伴率) × 2 (妻・子1人)																									

事項及び科目	前年度予算額	平成7年度	対前年度比較	積算基礎																																																																																																					
		予算額	増△減額																																																																																																						
(目) 派遣諸費	(3,270,902) 3,276,373	3,348,551	72,178	(5,986) (内 消費税 6,172)																																																																																																					
				1. 派遣費全額☆ (1) 赴帰任旅費(3等級) (*単価計のうち、国内旅費のみ⑩ 共通単価表参照)																																																																																																					
		イ. 一般プロジェクト		ロ. 科学技術協力																																																																																																					
		<table border="1"> <thead> <tr> <th>区分</th> <th>*単価計</th> <th>人数</th> <th>合計</th> </tr> </thead> <tbody> <tr> <td>専門家</td> <td></td> <td></td> <td></td> </tr> <tr> <td>帰国</td> <td>(1,107,599) 1,141,320</td> <td>(120) 122</td> <td>(132,912) 139,241</td> </tr> <tr> <td>新規及び交替</td> <td>(1,627,924) 1,666,244</td> <td>(118) 122</td> <td>(192,095) 203,282</td> </tr> <tr> <td>短期</td> <td>(1,884,210) 1,915,630</td> <td>(220) 236</td> <td>(414,526) 452,089</td> </tr> <tr> <td>小計</td> <td></td> <td>(458) 480</td> <td>(739,533) 794,612</td> </tr> <tr> <td>長期調査員</td> <td></td> <td></td> <td></td> </tr> <tr> <td>新規</td> <td>( 903,760) 922,920</td> <td>17</td> <td>( 15,364) 15,690</td> </tr> <tr> <td>帰国</td> <td>( 573,781) 590,642</td> <td>( 14) 17</td> <td>( 8,033) 10,041</td> </tr> <tr> <td>小計</td> <td></td> <td>( 31) 34</td> <td>( 23,397) 25,731</td> </tr> <tr> <td>機材計画調査員</td> <td>( 824,110) 855,530</td> <td>1</td> <td>( 824) 856</td> </tr> <tr> <td>77カケ77専門家</td> <td></td> <td></td> <td></td> </tr> <tr> <td>新規</td> <td>(1,627,924) 1,666,244</td> <td>2</td> <td>( 3,256) 3,332</td> </tr> <tr> <td>短期</td> <td>(1,884,210) 1,915,630</td> <td>8</td> <td>(15,074) 15,325</td> </tr> <tr> <td>合計</td> <td></td> <td>(500) 525</td> <td>(782,084) 839,856</td> </tr> </tbody> </table>		区分	*単価計	人数	合計	専門家				帰国	(1,107,599) 1,141,320	(120) 122	(132,912) 139,241	新規及び交替	(1,627,924) 1,666,244	(118) 122	(192,095) 203,282	短期	(1,884,210) 1,915,630	(220) 236	(414,526) 452,089	小計		(458) 480	(739,533) 794,612	長期調査員				新規	( 903,760) 922,920	17	( 15,364) 15,690	帰国	( 573,781) 590,642	( 14) 17	( 8,033) 10,041	小計		( 31) 34	( 23,397) 25,731	機材計画調査員	( 824,110) 855,530	1	( 824) 856	77カケ77専門家				新規	(1,627,924) 1,666,244	2	( 3,256) 3,332	短期	(1,884,210) 1,915,630	8	(15,074) 15,325	合計		(500) 525	(782,084) 839,856	<table border="1"> <thead> <tr> <th>区分</th> <th>*単価計</th> <th>人数</th> <th>合計</th> </tr> </thead> <tbody> <tr> <td>帰国</td> <td>820,531</td> <td>( 7) 0</td> <td>( 5,744) 0</td> </tr> <tr> <td>新規及び交替</td> <td>1,338,727</td> <td>0</td> <td>0</td> </tr> <tr> <td>短期</td> <td>1,790,430</td> <td>( 8) 0</td> <td>(14,323) 0</td> </tr> <tr> <td>小計</td> <td></td> <td>( 15) 0</td> <td>(20,067) 0</td> </tr> <tr> <td>長期調査員</td> <td></td> <td></td> <td></td> </tr> <tr> <td>新規</td> <td>761,200</td> <td>0</td> <td>0</td> </tr> <tr> <td>帰国</td> <td>429,322</td> <td>0</td> <td>0</td> </tr> <tr> <td>小計</td> <td></td> <td>0</td> <td>0</td> </tr> <tr> <td>合計</td> <td></td> <td>( 15) 0</td> <td>(20,067) 0</td> </tr> </tbody> </table>		区分	*単価計	人数	合計	帰国	820,531	( 7) 0	( 5,744) 0	新規及び交替	1,338,727	0	0	短期	1,790,430	( 8) 0	(14,323) 0	小計		( 15) 0	(20,067) 0	長期調査員				新規	761,200	0	0	帰国	429,322	0	0	小計		0	0	合計		( 15) 0	(20,067) 0
区分	*単価計	人数	合計																																																																																																						
専門家																																																																																																									
帰国	(1,107,599) 1,141,320	(120) 122	(132,912) 139,241																																																																																																						
新規及び交替	(1,627,924) 1,666,244	(118) 122	(192,095) 203,282																																																																																																						
短期	(1,884,210) 1,915,630	(220) 236	(414,526) 452,089																																																																																																						
小計		(458) 480	(739,533) 794,612																																																																																																						
長期調査員																																																																																																									
新規	( 903,760) 922,920	17	( 15,364) 15,690																																																																																																						
帰国	( 573,781) 590,642	( 14) 17	( 8,033) 10,041																																																																																																						
小計		( 31) 34	( 23,397) 25,731																																																																																																						
機材計画調査員	( 824,110) 855,530	1	( 824) 856																																																																																																						
77カケ77専門家																																																																																																									
新規	(1,627,924) 1,666,244	2	( 3,256) 3,332																																																																																																						
短期	(1,884,210) 1,915,630	8	(15,074) 15,325																																																																																																						
合計		(500) 525	(782,084) 839,856																																																																																																						
区分	*単価計	人数	合計																																																																																																						
帰国	820,531	( 7) 0	( 5,744) 0																																																																																																						
新規及び交替	1,338,727	0	0																																																																																																						
短期	1,790,430	( 8) 0	(14,323) 0																																																																																																						
小計		( 15) 0	(20,067) 0																																																																																																						
長期調査員																																																																																																									
新規	761,200	0	0																																																																																																						
帰国	429,322	0	0																																																																																																						
小計		0	0																																																																																																						
合計		( 15) 0	(20,067) 0																																																																																																						
		計 イ～ロ		839,856 (802,151)																																																																																																					

(単位：千円)

事 項 及 び 科 目	前年度予算額	平成7年度 予 算 額	対前年度比較 増△減額	積 算 基 礎
				<p>(2) 滞 在 費</p> <p>イ. 一般プロジェクト <math>(414,150) \quad (2,748+12) \quad (184)</math>  <math>378,120円 \times \{(2,928+36) \times (1 + 0.175 \times 2/3) + 204\} \text{人月}</math>  <math>= 1,328,638 (1,353,442)</math></p> <p>ロ. 科学技術協力 <math>(414,150) \quad (42)</math>  <math>378,120円 \times \{ 0 \times (1 + 0.175 \times 2/3) + 0 \} \text{人月}</math>  <math>= 0 ( 19,424)</math></p> <p>計 イ ~ ロ <math>1,328,638 (1,372,866)</math></p> <p>(3) 住居手当</p> <p>イ. 一般プロジェクト <math>(263,940) \quad (2,946)</math>  <math>272,120円 \times 3,168 \text{人月} \times 90/100 = 775,869 (699,811)</math></p> <p>ロ. 科学技術協力 <math>(263,940)</math>  <math>272,120円 \times 0 \text{人月} \times 90/100 = 0 ( 9,977)</math></p> <p>計 イ ~ ロ <math>775,869 (709,788)</math></p> <p>(4) 語学手当</p> <p>イ. 一般プロジェクト <math>(414,150) \quad (2,946) \quad (228)</math>  <math>(378,120円 \times 3,168 \text{人月} + 1,251,200 \text{円} \times 244人)</math>  <math>\times 15/100 \times 1/3 = 75,159 ( 75,268)</math></p> <p>ロ. 科学技術協力 <math>(414,150) \quad (42) \quad ( 8)</math>  <math>(378,120円 \times 0 \text{人月} + 1,389,300 \text{円} \times 0人)</math>  <math>\times 15/100 \times 1/3 = 0 ( 1,425)</math></p> <p>計 イ ~ ロ <math>75,159 ( 76,693)</math></p>

(単位：千円)

事項及び科目	前年度予算額	平成7年度 予算額	対前年度比較 増△減額	積算基礎
				<p>(5) 僻地手当</p> <p>一般プロジェクト <math>(414,150) \quad (2,748+12)</math>  <math>378,120 \text{円} \times \{(2,928+36) \times (1 + 0.175 \times 2/3) +</math>  <math>(186)</math>  <math>204 \text{人月} \times 15/100 \times 30/100 = 59,789 (60,905)</math></p> <p>(6) 子女教育手当</p> <p>イ. 一般プロジェクト <math>(2,760)</math>  <math>18,000 \text{円} \times 2,964 \text{人月} \times 2/3 \times 1/3 \times (1+2/3)</math>  <math>= 19,760 (18,400)</math></p> <p>ロ. 科学技術協力 <math>(42)</math>  <math>18,000 \text{円} \times 0 \text{人月} \times 2/3 \times 1/3 \times (1+2/3)</math>  <math>= 0 (280)</math></p> <p>計 イ～ロ 19,760 (18,680)</p> <p>計 (1)～(6) 3,099,071 (3,041,083)</p> <p>2. 携行機材費</p> <p>イ. 一般プロジェクト <math>(120) (220)</math>  <math>485,437 \text{円} \times 1.03 \times</math>  <math>(124 + 236 + 17 + 1 + 8 \text{人}) = 193,000 (183,000)</math></p> <p>ロ. 科学技術協力 <math>(8)</math>  <math>485,437 \text{円} \times 1.03 \times 0 \text{人} = 0 (4,000)</math></p> <p>計 イ～ロ = 193,000 (187,000)</p> <p>3. 一時帰国旅費 (国内旅費 ㊦)</p> <p>イ. 一般プロジェクト <math>(977) (110)</math>  <math>* 1,032 \times (122+2) \text{人} \times 1/3 = 42,656 (35,823)</math></p> <p>ロ. 科学技術協力 <math>(8)</math>  <math>* 557 \times 0 \text{人} \times 1/3 = 0</math></p> <p>計 イ～ロ 42,656 (35,823)</p>

(単位：千円)

事 項 及 び 科 目	前年度予算額	平成7年度 予 算 額	対前年度比較 増△減額	積 算 基 礎
(目) 所属先補填経費	(1,979,990) 1,979,990	2,144,632	164,642	4. 子女呼寄せ旅費 イ. 一般プロジェクト $\{ 530,900 \text{ 円} \times (1 + 0.5) \times 1/2 - 20,000 \text{ 円} \}$ $\begin{aligned} & \times (348 + 2 - 37) \\ & \times (366 + 4 - 41) \text{ 人} \times 1/9 = 13,824 (12,333) \end{aligned}$ ロ. 科学技術協力 $\{ 256,200 \text{ 円} \times (1 + 0.5) \times 1/2 - 20,000 \text{ 円} \}$ $\times (7) \\ \times (0 - 0) \text{ 人} \times 1/9 = 0 (134)$ 計 イ ~ ロ 13,824 (12,467) 合 計 1 ~ 4 3,348,551 (3,276,373)
				全 額 ☆
				1. 給与補填経費 イ. 一般プロジェクト $\begin{matrix} (500,820) & (3,357) \\ 516,490 \text{ 円} \times 3,592 \text{ 人月} = & 1,855,232 (1,681,253) \end{matrix}$ ロ. 科学技術協力 $\begin{matrix} (500,820) & (63) \\ 516,490 \text{ 円} \times & 0 \text{ 人月} = & 0 (31,552) \end{matrix}$ 計 イ ~ ロ 1,855,232 (1,712,805)
				(人月内訳)
				イ. 一般プロジェクト
				長期 $\begin{matrix} (110) & (120) : (14) \\ \{ 124 \text{ 人} \times 12 \text{ 月} \} + \{ (122 + 17) \text{ 人} \times (6 + 1) \text{ 月} \} \end{matrix}$
				$+ \{ (118) \\ (122 + 17 + 2) \text{ 人} \times (6 + 2) \text{ 月} \} = 3,589 \text{ 人月} (3,354)$
				短期 $\begin{matrix} (220) \\ \{ (236 + 8) \text{ 人} \times (3 + 1) \text{ 月} \} = 976 \text{ 人月} (912) \end{matrix}$

(単位：千円)

事 項 及 び 科 目	前年度予算額	平成7年度 予 算 額	対前年度比較 増△減額	積 算 基 礎
				計 4,565 人月 ( 4,266)
				(4,266) (14) 4,565×80/100 - [ {17人×(6+1)月 + 17人×(6+2)月
				(220) +236人×(3+1)月 } ×1/20 ]
				(3,412.8) (55.7) =3,652 - 60.0 = 3,592 人月 (3,357)
				ロ. 科学技術協力
				長期 { 0人×12月 } + { 0人×(6+1)月 } + { 0人×(6+2)月 } = 0人月 ( 49)
				短期 { 0人×(3+1)月 } = 0人月 ( 32)
				計 0人月 ( 81)
				(81) 0×80/100 - [ { 0人×(6+1)月 + 0人×(6+2)月
				(8) (64.8) (1.6) + 0人×(3+1)月 } ×1/20 ] = 0 - 0 = 0人月 ( 63)
				2. 諸経費補填経費
				イ. 一般プロジェクト
				(500,820) (4,266) (55.7) 516,490円×40/100 × [4,565×80/100×2/5 - 60.0] = 289,400 (262,313)
				ロ. 科学技術協力
				(500,820) (81) (1.6) 516,490円×40/100 × [ 0×80/100×2/5 - 0 ] = 0 ( 4,872)
				計 イ ~ ロ 289,400(267,185)
				合計 1 ~ 2 2,144,632(1,979,990)

(単位：千円)

事 項 及 び 科 目	前年度予算額	平成7年度 予 算 額	対前年度比較 増△減額	積 算 基 礎
(目) 技 術 費	(113,435) 116,135	119,133	2,998	(内 消費税 (3,383) 3,470) イ. 一般プロジェクト ⑩   (技A) $\frac{(930,000)}{886,000 \text{円} \times 1.03} + \frac{(734,000)}{712,000 \text{円} \times 1.03}$ $\times \frac{(43)}{1/2 \times 47 \text{人月} \times 3.08} = 119,133 (113,496)$ ロ. 科学技術協力 ⑪   (技A) $\frac{(930,000)}{886,000 \text{円} \times 1.03} + \frac{(734,000)}{712,000 \text{円} \times 1.03}$ $\times \frac{(1)}{1/2 \times 0 \text{人月} \times 3.08} = 0 (2,639)$ 計 イ ~ ロ 119,133 (116,135) (人月内訳) 一般プロジェクト $\frac{(220)}{236 \text{人} \times 3 \text{月} \times 1/20} + \frac{(31)}{(1 \text{人} \times 1 \text{月}) + 34 \text{人} \times 6 \text{月}} \times 1/20 = 47 \text{人月}$ 科学技術協力 $\frac{(8)}{0 \text{人} \times 3 \text{月} \times 1/20} + \frac{(1)}{0 \text{人} \times 6 \text{月} \times 1/20} = 0 \text{人月}$
(目) 現 地 業 務 費	(373,640) 403,889	335,434	△ 68,455	全 額 ⑫ 1. 一般現地業務費* イ. 一般プロジェクト * $\frac{(352)}{387 \text{ドル} \times 98} \times \frac{(106)}{3,900.5 \text{人月}} = \frac{(135,461)}{147,930}$ ロ. 科学技術協力 * $\frac{(352)}{387 \text{ドル} \times 98} \times \frac{(106)}{0 \text{人月}} = \frac{(2,463)}{0}$ 計 イ ~ ロ 147,930 (137,924)



(単位：千円)

事 項 及 び 科 目	前年度予算額	平成7年度 予 算 額	対前年度比較 増△減額	積 算 基 礎
				<p>2. 技術交換費 *</p> <p>一般プロジェクト <math>1,527,048 \times \frac{(106)}{98} \times \frac{(68)}{72} \times 0.1 = 6,610 (6,753)</math></p> <p>3. 応急対策費 *</p> <p>一般プロジェクト <math>780 \times \frac{(106)}{98} \times \frac{(68)}{72} \times 0.5 = 16,882 (17,246)</math></p> <p>4. プロジェクト基盤整備費</p> <p>一般プロジェクト</p> <p>モデルインフラ整備費 <math>18,798 \times \frac{(106)}{98} \times 2 = 22,604 (24,449)</math></p> <p>5. 研究開発費</p> <p>科学技術協力 <math>1,657,708 \text{ 円} \times \frac{(106)}{98} \times 12 \times \frac{(3)}{0} = 0 (38,809)</math></p> <p>6. 環境防災技術研究開発協力ネットワーク強化費</p> <p>(1) 環境防災技術者養成対策費</p> <p>一般プロジェクト <math>45,162 \text{ ドル} \times \frac{(106)}{98} \text{ 円} \times 8 = 35,407 (38,297)</math></p>

(単位：千円)

事 項 及 び 科 目	前年度予算額	平成7年度 予 算 額	対前年度比較 増△減額	積 算 基 礎
				(単価内訳)
				イ. 直接経費 42,885ト*ル
				(イ) 研究参加費 ☆ $252.53\text{ト*ル} \times 10\text{人} \times \frac{3}{4} \times 2\text{回} = 3,788\text{ト*ル}$
				(ロ) 教 材 費 $31.98\text{ト*ル} \times 15\text{種} \times 10\text{人} \times 2\text{回} = 9,594\text{ト*ル}$
				(ハ) 実習旅費 ☆ $151.53\text{ト*ル} \times 10\text{人} \times 2\text{回} = 3,031\text{ト*ル}$
				(ニ) 滞 在 費 ☆ $22.06\text{ト*ル} \times 60\text{日} \times 10\text{人} \times 2\text{回} = 26,472\text{ト*ル}$
				ロ. 研究経費 2,277ト*ル
				(イ) 特別講師謝金☆ $16.54\text{ト*ル} \times 3\text{H} \times 3\text{人} \times 2\text{回} = 297\text{ト*ル}$
				(ロ) 指導同行旅費 $151.65\text{ト*ル} \times 3\text{人} \times 2\text{回} = 910\text{ト*ル}$
				(ハ) 研究資材費 $53.53\text{ト*ル} \times 10\text{人} \times 2\text{回} = 1,070\text{ト*ル}$
				計 イ ~ ロ 45,162ト*ル
				(2) 環境防災特別セミナー開催費
				一般プロジェクト $\frac{(86,475)}{87,692\text{ト*ル}} \times \frac{(106)}{98\text{円}} \times 3\text{件} = 25,781 (27,499)$
				(単価内訳)
				イ. 国内研究者招へい費 32,365ト*ル
				a. 直接経費
				(イ) セミナー参加費 $252.53\text{ト*ル} \times 25\text{人} \times \frac{3}{4} = 4,735\text{ト*ル}$
				(ロ) 滞 在 費 $(30.88\text{ト*ル} \times 7\text{日} + 94.85\text{ト*ル} \times 6\text{日}) \times 25\text{人} = 19,632\text{ト*ル}$
				(ハ) 教 材 費 $31.99\text{ト*ル} \times 10\text{種} \times 25\text{人} = 7,998\text{ト*ル}$

(単位：千円)

事 項 及 び 科 目	前年度予算額	平成7年度 予 算 額	対前年度比較 増△減額	積 算 基 礎
				ロ. ネットワーク内研修者招へい費 (29,584) 29,599ト*ル
				a. 直接経費 (20,570) 20,580ト*ル
				(イ) 航空賃 (バンコク～マニラ) <sup>(850)</sup> 851ト*ル × 10人 = 8,510ト*ル <sup>(8,500)</sup>
				(ロ) 滞 在 費 (30.88ト*ル×7日+94.85ト*ル×6日)×10人 = 7,853ト*ル
				(ハ) 支 度 料 101.76ト*ル × 10人 = 1,018ト*ル
				(ニ) 教 材 費 31.99ト*ル × 10種 × 10人 = 3,199ト*ル
				b. 特別講師招へい費 (9,014) 9,019ト*ル
				(イ) 航 空 賃 <sup>(850)</sup> 851 ト*ル × 5人 = 4,255ト*ル <sup>(4,250)</sup>
				(ロ) 滞 在 費 (30.88ト*ル×7日+94.85ト*ル×6日) × 5人 = 3,926ト*ル
				(ハ) 支 度 料 117.94ト*ル × 5人 = 590ト*ル
				(ニ) 謝 金 16.54ト*ル × 3日 × 5人 = 248ト*ル
				ハ. 日本側研究者参加費 (3等級) (17,247) 18,449ト*ル
				(イ) 航空賃 (バンコク基準) <sup>(2,372.22)</sup> 2,612.62ト*ル × 5人 = 13,063ト*ル <sup>(11,861)</sup>
				(ロ) 日 当 30.88ト*ル × 7日 × 5人 = 1,081ト*ル
				(ハ) 宿 泊 料 94.85ト*ル × 6日 × 5人 = 2,846ト*ル
				(ニ) 支 度 料 242.76ト*ル × 5人 = 1,214ト*ル
				(ホ) 旅行雑費 (26.91ト*ル×22.06ト*ル) × 5人 = 245ト*ル

(単位：千円)

事 項 及 び 科 目	前年度予算額	平成7年度 予 算 額	対前年度比較 増△減額	積 算 基 礎
				二. 庁費 <span style="float:right">7,279ト*ル</span> (イ) 会議室借上費 $294.12ト*ル \times 3室 = 882ト*ル$ (ロ) 会 議 費 $22.06ト*ル \times 45人 \times 2回 = 1,985ト*ル$ (ハ) 車両借上費 $110.29ト*ル \times 7日 \times 5台 = 3,860ト*ル$ (ニ) 備 人 費 $73.53ト*ル \times 3人 = 221ト*ル$ (ホ) 資料購入費 $14.71ト*ル \times 15種 = 221ト*ル$ (ヘ) 通信運搬費 $1.84ト*ル \times 30語 \times 2回 = 110ト*ル$ 計 イ ~ ニ <span style="float:right">87,692ト*ル(86,475)</span>
				(3) 環境防災観測調査ネットワーク経費 (31,128) (106) 一般プロジェクト $31,224ト*ル \times 98円 \times 8件 = 24,480 (26,397)$ (単価内訳) イ. 観測機器・データ保守謝金 $21.32ト*ル \times 10カ所 \times 5日 / 月 \times 12 = 12,792ト*ル$ (2,306) ロ. 打合わせ旅費 (バンコク~コンケン3泊4日) $= 2,402ト*ル$ (105) (630) (イ) 航 空 賃 $121ト*ル \times 2人 \times 3回 = 726ト*ル$ (ロ) 滞 在 費 $(21.32ト*ル \times 4日 + 64.71ト*ル \times 3日) \times 2人 \times 3回 = 1,676ト*ル$ ハ. 報告書作成費 $13.24ト*ル \times 100枚 = 1,324ト*ル$ ニ. 資機材購送費 1件 $= 14,706ト*ル$ (31,128) 計 イ ~ ニ <span style="float:right">31,224ト*ル</span>
				合 計 (1) ~ (3) <span style="float:right">(92,193) 85,668</span>

事 項 及 び 科 目	前年度予算額	平成7年度 予 算 額	対前年度比較 増△減額	積 算 基 礎
				<p>7. 中堅技術者養成対策費 (一部☆)</p> <p style="text-align: right;">(106)</p> <p style="text-align: right;">98</p> <p>一般プロジェクト* <math>19,014 \times \frac{98}{163} \times</math></p> <p style="text-align: right;">(1件×0.2+1件×0.4+1件×0.6+1件×0.8+1件×1.0) = 34,295 (37,095)</p> <p>8. 研究者養成対策費</p> <p style="text-align: right;">(106)</p> <p style="text-align: right;">98</p> <p>科学技術協力 <math>11,958 \times \frac{98}{145} \times</math> (3) 0件 = 0 (26,225)</p> <p>(単価内訳)</p> <p>イ. 国内研究養成対策費 <span style="float: right;">5,707</span></p> <p>  a. 直接経費 <span style="float: right;">5,397</span></p> <p>    (イ) 研究参加費 <math>34,344円 \times 10人 \times 3/4 \times 2回 = 515</math></p> <p>    (ロ) 教材費 <math>4,350円 \times 10種 \times 10人 \times 2回 = 410</math></p> <p>    (ハ) 実習旅費 <math>20,609円 \times 10人 \times 2回 = 412</math></p> <p>    (ニ) 滞在費 <math>3,000円 \times 60日 \times 10人 \times 2回 = 3,600</math></p> <p>  b. 研究経費 <span style="float: right;">310</span></p> <p>    (イ) 特別講師謝金 <math>2,250円 \times 3H \times 3人 \times 2回 = 40</math></p> <p>    (ロ) 指導同行旅費 <math>20,625円 \times 3人 \times 2回 = 124</math></p> <p>    (ハ) 研究資材費 <math>7,280円 \times 10人 \times 2回 = 146</math></p>

(単位：千円)

事項及び科目	前年度予算額	平成7年度 予算額	対前年度比較 増△減額	積算基礎
				口. 域内研究者養成対策費 6,521 a. 域内研究費 3,722 (イ) 航空賃 87,670円×10人 = 877 (ロ) 滞在費 73,510円×10人 = 735 (ハ) 支度料 13,840円×10人 = 138 (ニ) 書籍料 9,230円×10人 = 92 (ホ) 研究諸費 31,330円×60日 = 1,880 b. 域内講師招へい費 2,529 (イ) 航空賃 87,670円×5人 = 439 (ロ) 滞在費 9,670円×15日×5人 = 725 (ハ) 支度料 16,040円×5人 = 80 (ニ) 書籍料 9,230円×5人 = 46 (ホ) 研究諸費 20,650円×60日 = 1,239 合計 イ～ロ = 11,958 9. 機材保守管理費 * (106) 98 一般プロジェクト 4,000 × $\frac{98}{136}$ × (0.2×4件+0.4×1件+0.6×1件+0.8×2件+1.0×2件) (0.2×1件+0.4×1件+0.6×2件+0.8×2件+1.0×2件) = 15,565 (16,835) 10. プロジェクト安全対策費 (106) 一般プロジェクト 30,000円×98×2件 = 5,880 (6,360) 合計 1～10 = 335,434 (403,889)

事 項 及 び 科 目	前年度予算額	平成7年度 予 算 額	対前年度比較 増△減額	積 算 基 礎																											
3. 機材供与に必要な経費	(4,869,809) 4,871,715	5,189,399	317,684	(141,426) (内 消費税 150,702) 1. 機材供与費全額 ☆ ㊸																											
(目) 機材供与費	(4,869,809) 4,871,715	5,189,399	317,684																												
				<table border="1"> <thead> <tr> <th>区 分</th> <th>件 数</th> <th>金 額</th> </tr> </thead> <tbody> <tr> <td>一般プロジェクト</td> <td></td> <td></td> </tr> <tr> <td>(1) 継 続</td> <td>61(56)</td> <td>4,091,135 (3,755,796)</td> </tr> <tr> <td>(2) 新 規</td> <td>11</td> <td>873,954</td> </tr> <tr> <td>(3) アフターケア</td> <td>4</td> <td>120,000</td> </tr> <tr> <td>小 計</td> <td>76(71)</td> <td>5,085,089 (4,749,750)</td> </tr> <tr> <td>科学技術協力</td> <td></td> <td></td> </tr> <tr> <td>継 続</td> <td>0 (3)</td> <td>0 ( 15,000)</td> </tr> <tr> <td>合 計</td> <td>76(74)</td> <td>5,085,089 (4,764,750)</td> </tr> </tbody> </table>	区 分	件 数	金 額	一般プロジェクト			(1) 継 続	61(56)	4,091,135 (3,755,796)	(2) 新 規	11	873,954	(3) アフターケア	4	120,000	小 計	76(71)	5,085,089 (4,749,750)	科学技術協力			継 続	0 (3)	0 ( 15,000)	合 計	76(74)	5,085,089 (4,764,750)
区 分	件 数	金 額																													
一般プロジェクト																															
(1) 継 続	61(56)	4,091,135 (3,755,796)																													
(2) 新 規	11	873,954																													
(3) アフターケア	4	120,000																													
小 計	76(71)	5,085,089 (4,749,750)																													
科学技術協力																															
継 続	0 (3)	0 ( 15,000)																													
合 計	76(74)	5,085,089 (4,764,750)																													
				2. 機材仕様書等作成費 ㊸ (共通単価表参照) イ. 一般プロジェクト (1,570) *1,539 × 35 件 = 53,865 ( 54,950) ロ. 科学技術協力 (1,570) (1) *1,539 × 0 件 = 0 ( 1,570) 合 計 イ ~ ロ 53,865 ( 56,520)																											
				3. 機材修理費 ㊸ 一般プロジェクト 1,544,000円×1.03×2件×8プロジェクト=25,445 ( 25,445)																											
				4. 終了案件スペアパーツ供与費 ㊸ ☆ 一般プロジェクト 5,000 × 5件 = 25,000 ( 25,000) 合 計 1 ~ 4 5,189,399 ( 4,871,715)																											

(単位：千円)

事 項 及 び 科 目	前年度予算額	平成7年度 予 算 額	対前年度比較 増△減額	積 算 基 礎
4.プロジェクト実施計画に必要な経費	(533,393) 546,090	513,472	△32,618	
(目)実施計画諸費	(533,393) 546,090	513,472	△32,618	(内 消費税 7,526 * 共通単価表参照) 1. 調査団実施計画費 (事前13件, 基礎10件) ㊸ <ul style="list-style-type: none"> <li>一般プロジェクト * 310 × 23件 = 7,130 ( 7,130)</li> <li>2. プロジェクト運営費 ㊸ <ul style="list-style-type: none"> <li>イ. 一般プロジェクト (1,509) (68) * 1,439 × 72件 = 103,608 ( 102,612)</li> <li>ロ. 科学技術協力 (1,509) (3) * 1,439 × 0件 = 0 ( 4,527)</li> <li>合 計 イ ~ ロ 103,608 ( 107,139)</li> </ul> </li> <li>3. アフターケア実施計画費 ㊸ <ul style="list-style-type: none"> <li>一般プロジェクト * 188 × 8件 = 1,504 ( 1,504)</li> </ul> </li> <li>4. 視聴覚教材整備費 <ul style="list-style-type: none"> <li>イ. 一般プロジェクト <ul style="list-style-type: none"> <li>スライド教材作成 (13,168) * 12,762 × 9件 = 114,858 ( 118,512)</li> <li>ビデオ教材作成 (5,014) * 4,872 × 1件 = 4,872 ( 5,014)</li> </ul> </li> <li>ロ. 科学技術協力 <ul style="list-style-type: none"> <li>スライド教材作成 (13,168) (1) * 12,762 × 0件 = 0 ( 13,168)</li> <li>計 イ ~ ロ 119,730 ( 136,694)</li> </ul> </li> </ul> </li> <li>5. 技術研究開発費 ㊸ <ul style="list-style-type: none"> <li>イ. 一般プロジェクト (1,944) * 1,943 × 2件 = 3,886 (3,888)</li> <li>ロ. 科学技術協力 (1,944) * 1,943 × 0件 = 0</li> <li>計 イ ~ ロ 3,886 ( 3,888)</li> </ul> </li> </ul>



(単位：千円)

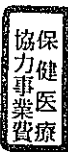
事 項 及 び 科 目	前年度予算額	平成7年度 予 算 額	対前年度比較 増△減額	積 算 基 礎
				<p>6. 現地語教科書作成費</p> <p>一般プロジェクト 1,693 × 35種 = 59,255 ( 59,255)</p> <p>(単価内訳)</p> <p>(1) 諸 謝 金 4,100円 × 300枚 = 1,230,000円</p> <p>(2) 印刷製本費 ㊦ 1,497円 × 1.03 × 300枚 = 462,573円</p> <p>単価計 (1) + (2) 1,693</p> <p>7. 環境防災支援研究開発費 (22,604)</p> <p>一般プロジェクト 21,791 × 3件 = 65,373 ( 67,812)</p> <p>(単価内訳)</p> <p>イ. 諸謝金 (930,000) 886,000円 (技師A) × 6人月 × 3.08 = (17,186) 16,373</p> <p>ロ. サンプル輸送費 1,590円 × 100kg = 159</p> <p>ハ. 原稿・翻訳料 5,200円 × 100枚 = 520</p> <p>ニ. 国内旅費(広島基準 2泊3日) ㊦ *69,400円 × 10人 × 1/5 × 5回 = 694</p> <p>ホ. 印刷製本費 ㊦ 3,000円 × 1.03 × 100部 × 3種 = 927</p> <p>ヘ. 資機材購入費 ㊦ 3,000 × 1.03 = 3,090</p> <p>ト. 会議費 ㊦ 550円 × 1.03 × 10人 × 5回 = 28</p> <p>計 イ ~ ト 21,791 ( 22,604)</p> <p>8. プロジェクト支援強化費 ㊦ (15,189)</p> <p>一般プロジェクト * 14,853 × 10件 × 1.03 = 152,986 ( 156,447)</p> <p>9. プロジェクト支援推進費 ㊦ (6,221)</p> <p>一般プロジェクト * 6,296 × (1) 0件 = 0 ( 6,221)</p> <p>合 計 1 ~ 9 513,472 ( 546,090)</p>

(単位：千円)

事項及び科目	前年度予算額	平成7年度 予算額	対前年度比較 増△減額	積算基礎									
				平成元年度 当初予算額	平成2年度 (5,229,086)	平成3年度 (5,884,017)	平成4年度 (6,209,716)	平成5年度 (6,487,039)					
(項) 保健医療協力事業費	(6,795,146) 6,843,201	7,097,497	254,296	4,889,325	5,237,585	5,891,781	6,229,502	6,569,047					
				(99,384) (内 消費税 104,922)									
				事業規模 プロジェクト数									
				継続 新規小計	38件 (35) 6件 (8) 44件 (43)								
				アフターケア 合計	4件 (4) 48件 (47)								
1. 調査実施に必要な経費	(369,743) 380,987	357,009	△ 23,978	調査案件数、人数及び派遣人月									
				人数内訳			派遣人月内訳						
				区 分	件数	1件当 り人数	計	直営分	コンサル分	派遣日数	計	直営分	コンサル分
				1. 事前調査	7(10)	5	35(50)	35(50)	0	15	17.5(25.0)	17.5(25.0)	0
				事前調査 (参加型計画団員分)	3	1	3	0	3	30	3.0	0	3.0
				事前調査 (WID配属団員)	2	1	2	2	0	15	1.0	1.0	0
				2. 実施協議	6(8)	4	24(32)	24(32)	0	15	12.0(16.0)	12.0(16.0)	0
				3. 実施設計	2(1)	5	10(5)	4(2)	6(3)	15	5.0(2.5)	2.0(1.0)	3.0(1.5)
				4. 計画打合	7	3	21	21	0	15	10.5	10.5	0
				5. 巡回指導	8	4	32	32	0	15	16.0	16.0	0
				6. 機材修理	7	4	28	7	21	15	14.0	3.5	10.5
				7. 機材実施計画 策定調査	0(1)		0(4)	0(2)	0(2)		0(2.0)	0(1.0)	0(1.0)
				8. 基礎調査	3	5	15	6	9	15	7.5	3.0	4.5
				9. アフターケア調査	2	3	6	6	0	15	3.0	3.0	0
				合計 (参加型計画団員を除く)	-	-	173(195)	137(160)	36(35)	-	86.5(97.5)	68.5(80.0)	18.0(17.5)
				合計	42(47)	-	176(198)	137(160)	39(38)	-	89.5(100.5)	68.5(80.0)	21.0(20.5)



事項及び科目	前年度予算額	平成7年度 予算額	対前年度比較 増△減額	積算基礎							
(目) 調査諸費	(215,497) 222,994	203,067	△ 19,927	( 816) (内 消費税 728)							
1. 調査旅費											
区分	等級	期間	*航空賃	支度料	日当・宿泊料	旅行雑費	*国内旅費⑧	小計	人数	合計	
参加型計画団員以外	2	15日	(499,480) 530,900	70,070	(4,500×15+13,500×14)= 256,500	5,000	43,200	(874,250) 905,670	(195) 173人	(170,479) 156,681	
参加型計画団員	2	30	(499,480) 530,900	85,090	(4,500×30+13,500×29)= 526,500	5,000	43,200	(1,159,270) 1,190,690	3	(3,478) 3,572	
合計										(173,957) 160,253	
2. 現地調査費⑨											
区分	通訳備上費	車輛等借上費	資料等購入費	通信連絡費	会議費	ローカル・コンサルタント 活用費	小計	外貨交換 手数料(1%)	単価計 (106) 98 × 163	件数	計
一般分	20,000×10日 = 200,000	21,000×10日 = 210,000	2,000×10種 = 20,000	250×30語× 2 = 15,000	3,000×15人× 2回 = 90,000		535,000	5,350	円 (351,393) 324,873	(44) 39件	(15,461) 12,670
事前調査 (参加型計 画)分	20,000×10日 = 200,000	21,000×25日 = 525,000	2,000×20種 = 40,000	250×30語× 4 = 30,000	3,000×15人× 2回 = 90,000	(464,000) 456,000×(2×2) 人月×1.56 (2,895,360) =2,845,440	(3,780,360) 3,730,440	(37,804) 37,304	(2,482,978) 2,265,269	3	(7,449) 6,796
合計										(47) 42	(22,910) 19,466
3. 資機材購送費											
資材等借料・購入費⑩		医薬品⑪	送料	単価計	件数	計					
48,544 × 1.03 =50,000		19,417 ×1.03 =20,000	10,000	円 80,000	(47) 42	(3,760) 3,360					



(単位:千円)

事項及び科目	前年度予算額	平成7年度 予算額	対前年度比較 増△減額	積算基礎							
				原稿料	印刷製本費 <sup>㊟</sup>	作成諸費 <sup>㊟</sup>	*国内旅費 <sup>㊟</sup>	会議費 <sup>㊟</sup>	単価計	件数	合計
				4. 報告書作成費							
				2.200×60枚 = 132,000	4,000 × 1.03 × 50部 = 206,000	50,000×1.03 = 51,500	69,400	550×1.03×15人 × 2回 = 16,995	円	件 (47) 42	(22,367) 19,988
								計 1 ~ 4		203,067	( 222,994)
(目) 所属先補填経費	(23,703) 23,703	20,930	△2,773	全額 ☆							
				1. 給与補填経費							
				(500,820) (80.0)							
				516,490 円 × 68.5 人月 × 56/100				=	20,520	( 23,238)	
				2. 諸経費補填経費							
				(500,820) (80.0)							
				516,490 円 × 68.5 人月 × 56/100 × 5/100 × 40/100				=	410	( 465)	
				計 1 ~ 2						20,930	( 23,703)
(目) 技術費	(130,543) 134,290	133,012	△ 1,278	( 3,911 ) (内 消費税 3,874 ) <sup>㊟</sup>							
				(930,000) (586,000)							
				{ (技A) 886,000 円 × 40/100 + (技C) 574,000円 × 60/100 } × 1.03							
				(20.5) (38)							
				× (21.0 + 39人 × 1) 人月 × 3.08				=	133,012	( 134,290)	

事項及び科目	前年度予算額	平成7年度	対前年度比較	積算基礎									
		予算額	増△減額	派遣人数									
2. 専門家派遣に必要な経費	(3,351,999) 3,381,035	3,482,986	101,951										
				派遣人数									
				区 分	人 数			期 間	人 月		家族人数		
					計	一 般	医 療		計	一 般	医 療		
				長期専門家	継 続	70 (75)	45 (47)	25 (28)	12	840 ( 900)	540 (564)	300 (336)	93 (100)
					帰 国	55	35	20	6	330	210	120	73
					新規交替	65 (50)	38 (33)	27 (17)	6	390 ( 300)	228 (198)	162 (102)	87 ( 67)
					計	190 (180)	118 (115)	72 (65)	—	1,560 (1,530)	978 (972)	582 (558)	253 (240)
				短期専門家	311 (296)	191 (186)	120 (110)	3	933 ( 888)	573 (558)	360 (330)	0	
				長期調査員	帰 国	4	0	4	6	24	0	24	0
					新 規	4	0	4	6	24	0	24	0
					計	8	0	8	—	48	0	48	0
				機材計画調査員	短 期	1	1	0	0.5	0.5	0.5	0	0
				アフターケア 専 門 家	短 期	6	4	2	3	18	12	6	0
				小 計	長 期	198 (188)	118 (115)	80 (73)	—	1,608 (1,578)	978 (972)	630 (606)	253 (240)
					短 期	318 (303)	196 (191)	122 (112)	—	951.5 (906.5)	585.5 (570.5)	366 (336)	0
				大 学 教 授	30	—	—	1	30	—	—	0	
				合 計	546 (521)	—	—	—	2,589.5 (2,514.5)	—	—	253 (240)	
				注：家族人数=本人数×2/3(随伴率)×2(妻、子1人)									

(単位:千円)

事項及び科目	前年度予算額	平成7年度 予算額	対前年度比較 増△減額	積算基礎																																																																
(目) 派遣諸費	(2,246,264) 2,252,515	2,297,300	44,785	<p>(6,108) (内消費税 6,571)</p> <p>1. 派遣費全額 ☆</p> <p>(1) 赴帰任旅費(3号) (単価計のうち国内旅費のみ ㊟)</p> <table border="1" data-bbox="1133 472 1951 1142"> <thead> <tr> <th>区分</th> <th>単価計</th> <th>人数</th> <th>合計</th> </tr> </thead> <tbody> <tr> <td>① 専門家</td> <td>* ㊟ 円</td> <td>人</td> <td></td> </tr> <tr> <td>    帰新</td> <td>1,141,320 (1,107,599)</td> <td>55</td> <td>62,773 ( 60,918)</td> </tr> <tr> <td>    規・交</td> <td>1,666,244 (1,627,924)</td> <td>65 ( 50)</td> <td>108,306 ( 81,396)</td> </tr> <tr> <td>    短期</td> <td>1,915,630 (1,884,210)</td> <td>311 (296)</td> <td>595,761 ( 557,726)</td> </tr> <tr> <td>小計</td> <td></td> <td>431 (401)</td> <td>766,840 ( 700,040)</td> </tr> <tr> <td>② 長期調査員</td> <td>* ㊟</td> <td></td> <td></td> </tr> <tr> <td>    帰新</td> <td>590,642 ( 573,781)</td> <td>4</td> <td>2,363 ( 2,295)</td> </tr> <tr> <td>    規</td> <td>922,920 ( 903,760)</td> <td>4</td> <td>3,692 ( 3,615)</td> </tr> <tr> <td>小計</td> <td></td> <td>8</td> <td>6,055 ( 5,910)</td> </tr> <tr> <td>③ 機材計画調査員</td> <td>* ㊟</td> <td></td> <td></td> </tr> <tr> <td>    短期</td> <td>855,530 ( 824,110)</td> <td>1</td> <td>856 ( 824)</td> </tr> <tr> <td>④ アフターケア専門家</td> <td>* ㊟</td> <td></td> <td></td> </tr> <tr> <td>    短期</td> <td>1,915,630 (1,884,210)</td> <td>6</td> <td>11,494 ( 11,305)</td> </tr> <tr> <td>⑤ 大学教授</td> <td>1,297,920 (1,266,500)</td> <td>30</td> <td>38,938 ( 37,995)</td> </tr> <tr> <td>合計</td> <td>-</td> <td>476 (446)</td> <td>824,183 ( 756,074)</td> </tr> </tbody> </table> <p>(大学教授内訳)</p> <p>(航) * 530,900円+(支)104,720円+(雑)5,000円</p> <p>+ (国旅) ㊟ * 34,200円+(日・宿) 623,100円</p> <p>(1,266,500) = 1,297,920円</p>	区分	単価計	人数	合計	① 専門家	* ㊟ 円	人		帰新	1,141,320 (1,107,599)	55	62,773 ( 60,918)	規・交	1,666,244 (1,627,924)	65 ( 50)	108,306 ( 81,396)	短期	1,915,630 (1,884,210)	311 (296)	595,761 ( 557,726)	小計		431 (401)	766,840 ( 700,040)	② 長期調査員	* ㊟			帰新	590,642 ( 573,781)	4	2,363 ( 2,295)	規	922,920 ( 903,760)	4	3,692 ( 3,615)	小計		8	6,055 ( 5,910)	③ 機材計画調査員	* ㊟			短期	855,530 ( 824,110)	1	856 ( 824)	④ アフターケア専門家	* ㊟			短期	1,915,630 (1,884,210)	6	11,494 ( 11,305)	⑤ 大学教授	1,297,920 (1,266,500)	30	38,938 ( 37,995)	合計	-	476 (446)	824,183 ( 756,074)
区分	単価計	人数	合計																																																																	
① 専門家	* ㊟ 円	人																																																																		
帰新	1,141,320 (1,107,599)	55	62,773 ( 60,918)																																																																	
規・交	1,666,244 (1,627,924)	65 ( 50)	108,306 ( 81,396)																																																																	
短期	1,915,630 (1,884,210)	311 (296)	595,761 ( 557,726)																																																																	
小計		431 (401)	766,840 ( 700,040)																																																																	
② 長期調査員	* ㊟																																																																			
帰新	590,642 ( 573,781)	4	2,363 ( 2,295)																																																																	
規	922,920 ( 903,760)	4	3,692 ( 3,615)																																																																	
小計		8	6,055 ( 5,910)																																																																	
③ 機材計画調査員	* ㊟																																																																			
短期	855,530 ( 824,110)	1	856 ( 824)																																																																	
④ アフターケア専門家	* ㊟																																																																			
短期	1,915,630 (1,884,210)	6	11,494 ( 11,305)																																																																	
⑤ 大学教授	1,297,920 (1,266,500)	30	38,938 ( 37,995)																																																																	
合計	-	476 (446)	824,183 ( 756,074)																																																																	

事 項 及 び 科 目	前年度予算額	平成7年度 予 算 額	対前年度比較 増 △ 減 額	積 算 基 礎
				(2) 滞 在 費 $\begin{aligned} & \frac{(414,150)}{378,120円} \times \frac{(972)}{978人月} \times (1 + 0.175 \times 2/3) + \\ & \frac{(517,400)}{472,390円} \times \{ \frac{(558)}{582人月} \times (1 + 0.175 \times 2/3) + 48人月 \} = 742.626 ( 796,746) \end{aligned}$
				(3) 住居手当 $\frac{(263,940)}{272,120円} \times \left( \frac{(972)}{978人月} + \frac{(606)}{630人月} \right) \times 90/100 = 393,812 ( 374,848)$
				(4) 語学手当 $\begin{aligned} & \frac{(414,150)}{(378,120円)} \times \frac{(972)}{978人月} + \frac{(517,400)}{(472,390円)} \times \frac{(606)}{630人月} + \\ & \frac{(303)}{(1,251,200円)} \times \frac{(318人)}{318人} \times 15/100 \times 1/3 = 53.264 ( 54,761) \end{aligned}$
				(5) 僻地手当 $\begin{aligned} & \left[ \frac{(414,150)}{(378,120円)} \times \frac{(972)}{978人月} + \frac{(517,400)}{(472,390円)} \times \frac{(558)}{582人月} \right] \times (1 + 0.175 \times 2/3) \\ & + \frac{(517,400)}{(472,390円)} \times 48人月 \times 15/100 \times 30/100 = 33,418 ( 35,854) \end{aligned}$
				(6) 子女教育手当 $18,000円 \times \frac{(1,530)}{1,560人月} \times 2/3 \times 1/3 \times (1 + 2/3) = 10,400 ( 10,200)$
				小 計 (1) ~ (6) 2,057,703 (2,028,483)

(単位:千円)

事 項 及 び 科 目	前年度予算額	平成7年度 予 算 額	対前年度比較 増△減額	積 算 基 礎
(目) 所属先補填経費	(782,842) 782,842	840,004	57,162	<p>2. 携行機材費<sup>㊟</sup>  <math>485,437円 \times 1.03 \times \frac{(50)}{(65人+311人+4人+1人+6人+30人)} = 208,500 (193,500)</math></p> <p>3. 一時帰国旅費 一部<sup>㊟</sup>  <math>\frac{(977)}{3} (75) = 24,080 (24,425)</math>  <math>* 1,032 \times 70人 \times 1/3</math></p> <p>4. 子女呼寄せ旅費  <math>\frac{(499,480)}{\{ * 530,900円 \times (1+0.5) \times 1/2 - 20,000円 \}} \times \frac{(180-25)}{(190-23)} 人 \times 1/9 = 7,017 (6,107)</math></p> <p style="text-align: right;">計 1~4                    2,297,300 (2,252,515)</p> <p>全 額 ☆            1. 給与補填経費  <math>\frac{(500,820)}{516,490円} \times \frac{(1,461)}{1,519.75 人月} = 784,936 (731,698)</math></p> <p>(人月内訳)</p> <div style="border: 1px solid black; padding: 5px;"> <p>イ. 長期      <math>\frac{(75)}{(70人 \times 12月) + \{ (55+4)人 \times (6+1)月 \}} + \{ \frac{(50)}{(65+4)人 \times (6+2)月} \} = 1,805人月 (1,745)</math></p> <p>ロ. 短期      <math>\frac{(296)}{\{ (311+6)人 \times (3+1)月 \} + \{ 30人 \times (1+1)月 \}} = 1,268人月 (1,268)</math>  <math>= 1,328人月</math></p> <p style="text-align: right;">小 計 イ + ロ      = 3,133人月 (3,013)</p> <p><math>\frac{(3,013)}{(3,133 \times 50/100) - \{ 311人 \times (3+1)月 \times 1/80} - \{ 6人 \times (3+1)月 \times 1/20}} - \{ 4人 \times (6+2)月 + 4人 \times (6+1)月 \} \times 1/2 = \frac{(1,507)}{1,566.5 - 46.75} (46) (1,461)</math>  <math>= 1,519.75人月</math></p> </div>



事項及び科目	前年度予算額	平成7年度 予算額	対前年度比較 増△減額	積算基礎
(目) 技術費	(94,934) 97,659	96,320	△1,339	2. 諸経費補填経費 $\begin{matrix} (500,820) & (3,013) & (46) \\ 516,490円 \times 40/100 \times \{ 3,133 \times 50/100 \times 1/5 - 46.75 \} = & 55,068 & (51,144) \end{matrix}$ $\text{計 1} \sim \text{2} \quad 840,004 \quad (782,842)$ (内 消費税 $\frac{(2,844)}{2,805}$ ㊟ $\begin{matrix} (930,000) & (734,000) & (37) \\ \{ (技A) 886,000円 + (技B) 712,000円 \} \times 1/2 \times 38 \text{人月} \times 3.08 \times 1.03 = & 96,320 & (97,659) \end{matrix}$ (人月内訳) $\begin{matrix} (296) & (37) \\ (311人 \times 3 \text{月} \times 1/80) + (8人 \times 6 \text{月} \times 1/2) + (6人 \times 3 \text{月} \times 1/20) + (1人 \times 1 \text{月}) = & 38 \text{人月} \end{matrix}$
(目) 現地業務費	(227,959) 248,019	249,362	1,343	全額㊟ 1. 一般現地業務費 $\begin{matrix} (352) & (106) & (2,514.5) \\ 387 \text{人} \times 98円 \times 2,589.5 \text{人月} & = & 98,209 \quad (93,821) \end{matrix}$ 2. 技術交換費 $\begin{matrix} (106) & (43) \\ * 1,527,048円 \times 98/163 \times 44 \text{件} \times 0.15 & = & 6,059 \quad (6,405) \end{matrix}$ 3. 応急対策費 $\begin{matrix} (106) & (43) \\ 780,000円 \times 98/163 \times 44 \text{件} & = & 20,634 \quad (21,811) \end{matrix}$ 4. プロジェクト基盤整備費 $\begin{matrix} (106) \\ 30,000 \times 98/163 \times 1 \text{件} & = & 18,037 \quad (19,509) \end{matrix}$ 5. 啓蒙普及活動費 $\begin{matrix} (106) \\ 6,000,000円 \times 98/122 \times 11 \text{件} & = & 53,016 \quad (57,344) \end{matrix}$ 6. 中堅技術者養成対策費 一部☆ $\begin{matrix} (106) \\ * 19,014 \times (1 \text{件} \times 1.0 + 1 \text{件} \times 0.8 + 1 \text{件} \times 0.6 + 1 \text{件} \times 0.4 + 1 \text{件} \times 0.2) \\ \times 98/163 & = & 34,295 \quad (37,095) \end{matrix}$

(単位:千円)

事項及び科目	前年度予算額	平成7年度 予算額	対前年度比較 増△減額	積算基礎	
				7. 機材保守管理費 $4,000 \times \overset{(106)}{98/136} \times \overset{(0.8 \times 1)}{(0.6 \times 1 \text{ 件})}$	= 1,729 ( 2,494)
				8. プロジェクト安全対策費 $30,000 \text{ 円} \times \overset{(106)}{98 \text{ 円}} \times 3 \text{ 件}$	= 8,820 ( 9,540)
				9. 草の根展開支援費 $29,126 \text{ 円} \times 98 \text{ 円} \times 3 \text{ 件}$	= 8,563 ( 0)
				計 1 ~ 9	249,362 (248,019)

事項及び科目	前年度予算額	平成7年度 予算額	対前年度比較 増△減額	積算基礎																																										
3. 機材供与に必要な経費	(2,873,637) 2,874,879	3,055,716	180,837																																											
(目) 機材供与費	(2,873,637) 2,874,879	3,055,716	180,837	(内 消費税 88,707) (83,436)																																										
				1. ㊦																																										
				<table border="1"> <thead> <tr> <th>区 分</th> <th>件 数</th> <th>金 額</th> </tr> </thead> <tbody> <tr> <td>機材供与 ☆</td> <td></td> <td></td> </tr> <tr> <td>継 続</td> <td>38 (35)</td> <td>1,268,724 ( 1,172,899)</td> </tr> <tr> <td>新 規</td> <td>6 ( 8)</td> <td>180,000 ( 240,000)</td> </tr> <tr> <td>アフターケア</td> <td>2</td> <td>60,000</td> </tr> <tr> <td>小 計</td> <td>46 (45)</td> <td>1,508,724 ( 1,472,899)</td> </tr> <tr> <td>資 材 費 ☆</td> <td>3</td> <td>60,000</td> </tr> <tr> <td>機 材 修 理 費 ☆</td> <td>9</td> <td>15,300</td> </tr> <tr> <td>終了案件スバル供与費 ☆</td> <td>2</td> <td>10,000</td> </tr> <tr> <td>特別機材</td> <td></td> <td></td> </tr> <tr> <td>一 般 ☆</td> <td>10</td> <td>471,000</td> </tr> <tr> <td>* 感 染 症</td> <td>13 (11)</td> <td>982,997 ( 837,830)</td> </tr> <tr> <td>小 計</td> <td>23 (21)</td> <td>1,453,997 ( 1,308,830)</td> </tr> <tr> <td>計</td> <td>83 (80)</td> <td>3,048,021 ( 2,867,029)</td> </tr> </tbody> </table>	区 分	件 数	金 額	機材供与 ☆			継 続	38 (35)	1,268,724 ( 1,172,899)	新 規	6 ( 8)	180,000 ( 240,000)	アフターケア	2	60,000	小 計	46 (45)	1,508,724 ( 1,472,899)	資 材 費 ☆	3	60,000	機 材 修 理 費 ☆	9	15,300	終了案件スバル供与費 ☆	2	10,000	特別機材			一 般 ☆	10	471,000	* 感 染 症	13 (11)	982,997 ( 837,830)	小 計	23 (21)	1,453,997 ( 1,308,830)	計	83 (80)	3,048,021 ( 2,867,029)
区 分	件 数	金 額																																												
機材供与 ☆																																														
継 続	38 (35)	1,268,724 ( 1,172,899)																																												
新 規	6 ( 8)	180,000 ( 240,000)																																												
アフターケア	2	60,000																																												
小 計	46 (45)	1,508,724 ( 1,472,899)																																												
資 材 費 ☆	3	60,000																																												
機 材 修 理 費 ☆	9	15,300																																												
終了案件スバル供与費 ☆	2	10,000																																												
特別機材																																														
一 般 ☆	10	471,000																																												
* 感 染 症	13 (11)	982,997 ( 837,830)																																												
小 計	23 (21)	1,453,997 ( 1,308,830)																																												
計	83 (80)	3,048,021 ( 2,867,029)																																												
				2. 機材仕様書等作成費 一部 ㊦* 1,539 × 5 = 7,695 ( 7,850)																																										
				(1,570)																																										
				計 1 ~ 2 3,055,716 ( 2,874,879)																																										

(単位：千円)

事項及び科目	前年度予算額	平成7年度		対前年度比較 増△減額	積算基礎									
		予算額			等級	期間	*航空賃	日当・宿泊料	小計	人数	単価計	件数	合計	
					*(感染症対策協力特別機材内訳) イ. 機材供与☆◎ $70,873,786円 \times 1.03 \times 13件 = (803,000)$ $949,000$ ロ. 現地調査指導費 (イ) 調査指導旅費									
					2	15日	(499,480) 530,900	(4,500×15日) + (13,500×14泊) = 256,500	(755,980) 787,400	3人	円 (2,267,940) 2,362,200	3	(6,804) 7,087	
					(ロ) 現地活動費 ◎									
通訳備上費	車輛等借上費	資料等購入費	通信連絡費	人夫備上費	小計	外貨交換手数料(1%)	単価計 (106) × 98/163	件数	合計					
20,000×10日 = 200,000	21,000×10日 = 210,000	2,000×10種 = 20,000	250×30語×2回 = 15,000	1,300×2人×8日 = 20,800	465,800	4.658	円 (305,942) 282,852	3	(918) 849					
										(ハ) 資機材購送費 ◎ $48,544円 \times 1.03 \times 3件 = 150 (150)$ 小計 (イ)～(ハ) 8,086 ( 7,872 )				
										ハ. 業務実施経費 ◎ (イ) 諸謝金 (1,336,000) (586,000) $\{[(技長)1,256,000円 + (技C) 574,000円] \times 1人月 + (586,000) [(技C) 574,000円 \times 1.5人月]\} \times 3.08 \times 3件 \times 1.03 = 25,611 ( 26,658)$				
										(ロ) 報告書作成費 $100,000円 \times 3件 = 300 (300)$ 小計 (イ) + (ロ) 25,911 ( 26,958) 小計 イ～ハ 982,997 ( 837,830)				

(単位：千円)

事 項 及 び 科 目	前年度予算額	平成7年度 予 算 額	対前年度比較 増△減額	積 算 基 礎
4.プロジェクト実施計画に必要な経費 (目) 実施計画諸費	(199,767)	201,786	△4,514	
	206,300		△4,514	(内) 消費税 (2,269) 2,237
	(199,767)	201,786		
	206,300			1. 調査団実施計画費(事前7件、基礎3件)◎ (10)
				* 310 × <sup>(14)</sup> 10件 = 3,100 ( 4,340)
				2. プロジェクト運営費◎ (1,509) (43)
				* 1,439 × 44件 = 63,316 ( 64,887)
				3. アフターケア実施計画費◎
				* 188 × 4件 = 752 ( 752)
				4. 視聴覚教材整備費◎
				(1) * スライド教材作成 <sup>(13,168)</sup> 12,762 × 2件 = 25,524 ( 26,336)
				(2) * ビデオ教材作成 <sup>(5,014)</sup> 4,872 × 1件 = 4,872 ( 5,014)
				小計(1)～(2) 30,396 ( 31,350)
				5. 適正技術開発研究費◎
				(10,728) *10,457 × 2件 = 20,914 ( 21,456)

(単位：千円)

事項及び科目	前年度予算額	平成7年度 予算額	対前年度比較 増△減額	積算基礎									
				6. 国別医療拡充調査									
				(1) 調査旅費									
				等級	期間	*航空賃	支度料	日当・宿泊料	旅行雑費	小計	人数	件数	合計
				2	15日	(499,480) 530,900	70,070	$(4,500 \times 15 + 13,500 \times 14) = 256,500$	5,000	(831,050) 862,470	5人	5件	(20,776) 21,562
				(2) 現地調査費 ㊦									
通訳備上費	車輛等借上費	資料等購入費	通信連絡費	会議費	小計	外貨交換手数料 (1%)	単価計 (106) × 98/163	件数	計				
$20,000 \times 10日$ = 200,000	$21,000 \times 10日$ = 210,000	$2,000 \times 10種$ = 20,000	$250 \times 30語 \times 2$ = 15,000	$3,000 \times 15人 \times 2回$ = 90,000	535,000	5,350	(351,393) 324,873	5件	(1,757) 1,624				
				(3) 報告書作成費									
原稿料	印刷製本費 ㊦	作成諸費 ㊦	* 国内旅費 ㊦	会議費 ㊦	単価計	件数	合計						
$2,200 \times 60枚$ = 132,000	$4,000 \times 1.03$ $\times 50部$ = 206,000	$50,000 \times 1.03$ = 51,500	69,400	$550 \times 1.03 \times 15人$ $\times 2回$ = 16,995	475,895	5件	(2,379) 2,379						
				(4) 国内旅費 ㊦									
				* $69,400 \times 2人 \times 5件 \times 6回 = 4,164 (4,164)$									

(376)

(単位:千円)

事項及び科目	前年度予算額	平成7年度 予算額	対前年度比較 増△減額	積算基礎
				(5) 委員謝金 (大学教授級) 15,000円×8H×3人×6件×5回 = 10,800 (10,800)
				(6) 会議費 ㊟ 550円×1.03×10人×6回×5件 = 170 (170)
				計(1)~(6) 40,699 (40,046)
				7. プロジェクト支援強化費 ㊟ (15,189) * 14,853 × 1.03 × 2件 = 30,597 (31,289)
				8. 学術資料情報提供費 ㊟
				(1) 学術論文(文献リスト、要約) 334,000円× <sup>(106)</sup> 98/163 × <sup>(35)</sup> 387プロジェクト = 7,631 (7,602)
				(2) 保健医療情報誌 <sup>(106)</sup> 1,205円×98/163×2種×12月 × <sup>(35)</sup> 387プロジェクト = 661 (658)
				(3) 資料翻訳料 2,650円 × <sup>(106)</sup> 98/163 × 10頁 × 2件 × <sup>(35)</sup> 387プロジェクト = 1,211 (1,206)
				(4) 学術書籍供与 {(15,000×70種) + (1,250円×150Kg)} × <sup>(106)</sup> 98/145 × 3件 = 2,509 (2,714)
				計(1)~(4) 12,012 (12,180)
				計 1 ~ 8 = 201,786 (206,300)

(単位：千円)

事項及び科目	前年度予算額	平成7年度 予算額	対前年度比較 増△減額	積算基礎				
				平成元年度	平成2年度	平成3年度	平成4年度	平成5年度
(項) 人口家族計画協力事業費	(1,335,849) 1,349,488	1,470,025	120,537	当初予算額 991,127	平成2年度 (1,018,748) 1,021,022	平成3年度 (1,101,845) 1,101,072	平成4年度 (1,156,973) 1,164,056	平成5年度 (1,196,138) 1,215,077
	(104,640) 107,633	107,282	△351	(内 消費税 22,670)				
				事業規模 プロジェクト数				
				継続	10件 (10)			
				新規	2件 (2)			
				計	12件 (12)			

1. 調査実施に必要な経費

区分	件数	1件当 り人数	人数内訳			派遣日数	派遣人月内訳		
			計	直営分	コンサル分		計	直営分	コンサル分
1. 事前調査	3	5	15	15	0	15	7.5	7.5	0
事前調査 (参加型計画団員分)	1	1	1	0	1	30	1.0	0	1
2. 実施協議	2	4	8	8	0	15	4.0	4.0	0
3. 実施設計	1	5	5	2	3	15	2.5	1.0	1.5
4. 計画打合せ	2	3	6	6	0	15	3.0	3.0	0
5. 巡回指導	1	4	4	4	0	15	2.0	2.0	0
6. 機材修理	1	4	4	1	3	15	2.0	0.5	1.5
7. 基礎調査	2	5	10	4	6	15	5.0	2.0	3.0
合計(参加型計画団員分を除く)	-	-	52	40	12	-	26.0	20.0	6.0
合計	12	-	53	40	13	-	27.0	20.0	7.0

(目) 調査諸費

(57,796) 59,639	60,796	1,157	(211) (内 消費税 211) 1. 調査旅費
--------------------	--------	-------	---------------------------------

区分	等級	期間	*航空賃	支度料	日当・宿泊料	旅行雑費	*国内旅費②	小計	人数	合計
参加型計画 団員以外	2	15日	(499,480) 530,900	70,070	(4,500×15+13,500×14) = 256,500	5,000	43,200	(874,250) 905,670	52人	(45,461) 47,095
参加型計画 団員	2	30日	(499,480) 530,900	85,090	(4,500×30+13,500×29) = 526,500	5,000	43,200	(1,159,270) 1,190,690	1	(1,159) 1,191
合計									53	(46,620) 48,286

人口家族計画  
協力事業費



事項及び科目		前年度予算額	平成7年度 予算額	対前年度比較 増△減額	積算基礎						
2. 現地調査費 ㊸											
区分	通訳備上費	車輛等借上費	資料等購入費	通信連絡費	会議費	ローカルコンサルタント 活用費	小計	外貨交換手数料 (1%)	単価計 (106) 98 × 163	件数	計
一般分	20,000×10日 = 200,000	21,000×10日 = 210,000	2,000×10種 = 20,000	250×30語×2回 = 15,000	3,000×15人×2回 = 90,000		535,000	5,350	円 (351,393) 324,873	11	(3,865) 3,574
事前調査 (参加型計 画)分	20,000×10日 = 200,000	21,000×25日 = 525,000	2,000×20種 = 40,000	250×30語×4回 = 30,000	3,000×15人×2回 = 90,000	(464,000) 456,000×(2×2)人月× (2,895,360) 1.56=2,845,440	(3,780,360) 3,730,440	(37,804) 37,304	(2,482,978) 2,265,269	1	(2,483) 2,265
合計										12	(6,348) 5,839
3. 資機材購送費											
資料等借料・購入費 ㊸		医薬品 ㊸		送料	単価計	件数	計				
48,544×1.03= 50,000		19,417×1.03= 20,000		10,000	円 80,000	12	(960) 960				
4. 報告書作成費											
原稿料	印刷製本費 ㊸	作成諸費 ㊸	*国内旅費 ㊸	会議費 ㊸	単価計	件数	合計				
2,200×60枚 = 132,000	4,000×1.03×50部= 206,000	50,000×1.03= 51,500	69,400	550×1.03×15人×2回=16,995	円 475,895	12	(5,711) 5,711				
								計 1 ~ 4	60,796	( 59,639)	

人口家族計画  
協力事業費



事項及び科目	前年度予算額	平成7年度 予算額	対前年度比較 増△減額	積算基礎																																																																																																											
2. 専門家派遣に必要な経費	(618,402) 627,321	679,688	52,367																																																																																																												
(目) 派遣諸費	(358,792) 359,531	381,850	22,319	(797) (内 消費税 1,015)																																																																																																											
				派遣人数																																																																																																											
				<table border="1"> <thead> <tr> <th rowspan="2">区分</th> <th colspan="3">人数</th> <th rowspan="2">期間</th> <th colspan="3">人月</th> <th rowspan="2">家族人数</th> </tr> <tr> <th>計</th> <th>一般</th> <th>医療</th> <th>計</th> <th>一般</th> <th>医療</th> </tr> </thead> <tbody> <tr> <td rowspan="4">長期専門家</td> <td>継続</td> <td>10</td> <td>9</td> <td>1</td> <td>12</td> <td>120</td> <td>108</td> <td>12</td> <td>13</td> </tr> <tr> <td>帰国</td> <td>16</td> <td>15</td> <td>1</td> <td>6</td> <td>96</td> <td>90</td> <td>6</td> <td>21</td> </tr> <tr> <td>新規交替</td> <td>10(8)</td> <td>8(7)</td> <td>2(1)</td> <td>6</td> <td>60(48)</td> <td>48(42)</td> <td>12(6)</td> <td>13(11)</td> </tr> <tr> <td>計</td> <td>36(34)</td> <td>32(31)</td> <td>4(3)</td> <td>-</td> <td>276(264)</td> <td>246(240)</td> <td>30(24)</td> <td>47(45)</td> </tr> <tr> <td rowspan="3">長期調査員</td> <td>帰国</td> <td>2</td> <td>1</td> <td>1</td> <td>6</td> <td>12</td> <td>6</td> <td>6</td> <td>0</td> </tr> <tr> <td>新規</td> <td>2</td> <td>1</td> <td>1</td> <td>6</td> <td>12</td> <td>6</td> <td>6</td> <td>0</td> </tr> <tr> <td>計</td> <td>4</td> <td>2</td> <td>2</td> <td>-</td> <td>24</td> <td>12</td> <td>12</td> <td>0</td> </tr> <tr> <td>短期専門家</td> <td>40</td> <td>31</td> <td>9</td> <td>3</td> <td>120</td> <td>93</td> <td>27</td> <td>0</td> </tr> <tr> <td>巡回指導専門家</td> <td>12(0)</td> <td>-</td> <td>-</td> <td>0.5</td> <td>6.0(0)</td> <td>-</td> <td>-</td> <td>0</td> </tr> <tr> <td>合計</td> <td>92(78)</td> <td>65(64)</td> <td>15(14)</td> <td>-</td> <td>426(408)</td> <td>351(345)</td> <td>69(63)</td> <td>47(45)</td> </tr> </tbody> </table>	区分	人数			期間	人月			家族人数	計	一般	医療	計	一般	医療	長期専門家	継続	10	9	1	12	120	108	12	13	帰国	16	15	1	6	96	90	6	21	新規交替	10(8)	8(7)	2(1)	6	60(48)	48(42)	12(6)	13(11)	計	36(34)	32(31)	4(3)	-	276(264)	246(240)	30(24)	47(45)	長期調査員	帰国	2	1	1	6	12	6	6	0	新規	2	1	1	6	12	6	6	0	計	4	2	2	-	24	12	12	0	短期専門家	40	31	9	3	120	93	27	0	巡回指導専門家	12(0)	-	-	0.5	6.0(0)	-	-	0	合計	92(78)	65(64)	15(14)	-	426(408)	351(345)	69(63)	47(45)
区分	人数			期間		人月				家族人数																																																																																																					
	計	一般	医療		計	一般	医療																																																																																																								
長期専門家	継続	10	9	1	12	120	108	12	13																																																																																																						
	帰国	16	15	1	6	96	90	6	21																																																																																																						
	新規交替	10(8)	8(7)	2(1)	6	60(48)	48(42)	12(6)	13(11)																																																																																																						
	計	36(34)	32(31)	4(3)	-	276(264)	246(240)	30(24)	47(45)																																																																																																						
長期調査員	帰国	2	1	1	6	12	6	6	0																																																																																																						
	新規	2	1	1	6	12	6	6	0																																																																																																						
	計	4	2	2	-	24	12	12	0																																																																																																						
短期専門家	40	31	9	3	120	93	27	0																																																																																																							
巡回指導専門家	12(0)	-	-	0.5	6.0(0)	-	-	0																																																																																																							
合計	92(78)	65(64)	15(14)	-	426(408)	351(345)	69(63)	47(45)																																																																																																							
				註：家族人数=本人数×2/3(随伴率) × 2(妻、子1人)																																																																																																											

(単位:千円)

事項及び科目	前年度予算額	平成7年度 予算額	対前年度比較 増△減額	積算基礎																																																
				<p>1. 派遣費 全額 ☆</p> <p>(1) 赴帰任旅費 (3号) (単価計のうち国内旅費のみ ㊟)</p> <table border="1" data-bbox="1196 373 1910 1034"> <thead> <tr> <th>区 分</th> <th>単価計</th> <th>人 数</th> <th>合 計</th> </tr> </thead> <tbody> <tr> <td>① 専門家</td> <td>* ㊟ 円</td> <td>人</td> <td></td> </tr> <tr> <td>  帰 国</td> <td>1,141,320 (1,107,599)</td> <td>16</td> <td>18,261 ( 17,722)</td> </tr> <tr> <td>  新規及び交替</td> <td>1,666,244 (1,627,924)</td> <td>10 (8)</td> <td>16,662 ( 13,023)</td> </tr> <tr> <td>  短 期</td> <td>1,915,630 (1,884,210)</td> <td>40</td> <td>76,625 ( 75,368)</td> </tr> <tr> <td>小 計</td> <td>—</td> <td>66 (64)</td> <td>111,548 (106,113)</td> </tr> <tr> <td>② 長期調査員</td> <td>*</td> <td></td> <td></td> </tr> <tr> <td>  帰 国</td> <td>590,642 ( 573,781)</td> <td>2</td> <td>1,181 ( 1,148)</td> </tr> <tr> <td>  新 規</td> <td>922,920 ( 903,760)</td> <td>2</td> <td>1,846 ( 1,808)</td> </tr> <tr> <td>小 計</td> <td>—</td> <td>4</td> <td>3,027 ( 2,956)</td> </tr> <tr> <td>③ 巡回指導専門家 短 期</td> <td>855,530</td> <td>12 (0)</td> <td>10,266 ( 0)</td> </tr> <tr> <td>計</td> <td>—</td> <td>82 (68)</td> <td>124,841 (109,069)</td> </tr> </tbody> </table> <p>(2) 滞在費</p> <p>(414,150) (240)  <math>378,120円 \times \{246人月 \times (1+0.175 \times 2/3) + 12人月\} +</math>  (517,400) (24)  <math>472,390円 \times \{30人月 \times (1+0.175 \times 2/3) + 12人月\} = 129,901 (136,037)</math></p> <p>(3) 住居手当</p> <p>(263,940) (252) (36)  <math>272,120円 \times (258+42) 人月 \times 90/100 = 73,472 ( 68,413)</math></p>	区 分	単価計	人 数	合 計	① 専門家	* ㊟ 円	人		帰 国	1,141,320 (1,107,599)	16	18,261 ( 17,722)	新規及び交替	1,666,244 (1,627,924)	10 (8)	16,662 ( 13,023)	短 期	1,915,630 (1,884,210)	40	76,625 ( 75,368)	小 計	—	66 (64)	111,548 (106,113)	② 長期調査員	*			帰 国	590,642 ( 573,781)	2	1,181 ( 1,148)	新 規	922,920 ( 903,760)	2	1,846 ( 1,808)	小 計	—	4	3,027 ( 2,956)	③ 巡回指導専門家 短 期	855,530	12 (0)	10,266 ( 0)	計	—	82 (68)	124,841 (109,069)
区 分	単価計	人 数	合 計																																																	
① 専門家	* ㊟ 円	人																																																		
帰 国	1,141,320 (1,107,599)	16	18,261 ( 17,722)																																																	
新規及び交替	1,666,244 (1,627,924)	10 (8)	16,662 ( 13,023)																																																	
短 期	1,915,630 (1,884,210)	40	76,625 ( 75,368)																																																	
小 計	—	66 (64)	111,548 (106,113)																																																	
② 長期調査員	*																																																			
帰 国	590,642 ( 573,781)	2	1,181 ( 1,148)																																																	
新 規	922,920 ( 903,760)	2	1,846 ( 1,808)																																																	
小 計	—	4	3,027 ( 2,956)																																																	
③ 巡回指導専門家 短 期	855,530	12 (0)	10,266 ( 0)																																																	
計	—	82 (68)	124,841 (109,069)																																																	

(単位：千円)

事項及び科目	前年度予算額	平成7年度 予算額	対前年度比較 増△減額	積算基礎
				(4) 語学手当 $\begin{aligned} & (414,150) \quad (252) \quad (517,400) \quad (36) \quad (40) \\ & \{ 378,120 \text{円} \times 258 \text{人月} + 472,390 \text{円} \times 42 \text{人月} + 1,251,200 \text{円} \times 52 \text{人} \\ & \qquad \qquad \qquad \qquad \qquad \qquad \qquad \qquad \qquad \qquad \qquad \times 15/100 \times 1/3 = 9,123 \text{ ( 8,652)} \end{aligned}$
				(5) 僻地手当 $\begin{aligned} & (414,150) \quad (240) \quad (517,400) \\ & [ 378,120 \text{円} \times \{ 246 \text{人月} \times (1 + 0.175 \times 2/3) + 12 \text{人月} \} + 472,390 \text{円} \\ & \quad \times \{ 30 \text{人月} \times (1 + 0.175 \times 2/3) + 12 \text{人月} \} ] \times 15/100 \times 30/100 \\ & \qquad \qquad \qquad \qquad \qquad \qquad \qquad \qquad \qquad \qquad \qquad = 5,846 \text{ ( 6,122)} \end{aligned}$
				(6) 子女教育手当 $\begin{aligned} & 18,000 \text{円} \times \frac{(264)}{276} \text{人月} \times 2/3 \times 1/3 \times (1+2/3) = 1,840 \\ & \qquad \qquad \qquad \qquad \qquad \qquad \qquad \qquad \qquad \qquad \qquad \text{小計 (1) ~ (6)} = 345,023 \text{ ( 330,053)} \end{aligned}$
				2. 携行機材費 ㊟ $485,437 \text{円} \times 1.03 \times \frac{(8)}{(10+40+2+12)} \text{人} = 32,000 \text{ ( 25,000)}$
				3. 一時帰国旅費 一部 ㊟ $* \frac{(977)}{1,032} \times 10 \text{人} \times 1/3 = 3,440 \text{ ( 3,257)}$
				4. 子女呼寄せ旅費 $\{ * \frac{(499,480)}{530,900} \times (1+0.5) \times 1/2 - 20,000 \text{円} \times \frac{(34)}{(36-3)} \text{人} \times 1/9 = 1,387 \text{ ( 1,221)}$
				計 1 ~ 4 381,850 ( 359,531)

(単位：千円)

事項及び科目	前年度予算額	平成7年度 予算額	対前年度比較 増△減額	積算基礎
(目) 所属先補填経費	(133,805) 133,805	146,904	13,099	<p>全額 ☆</p> <p>1. 給与補填経費</p> <p>(500,820) (253) 516,490円 × 269人月 = 138,936 (126,707)</p> <p>(人月内訳)</p> <p>イ. 長期 (10人×12月) + {(16+2)人×(6+1)月} + {(10+2)人×(6+2)月} (8) = 342人月 (326)</p> <p>ロ. 短期 {40人×(3+1)月} + {12人×(0.5+0.5)月} = 172人月 (160) (0)</p> <p>小計 イ + ロ = 514人月 (486)</p> <p>(486) 514×56/100 - 40×(3+1) × 1/37 - {2×(6+2) + 2×(6+1)} × 1/2 (272) = 288 - 19 = 269人月 (253)</p> <p>2. 諸経費補填経費</p> <p>(500,820) (486) 516,490円×40/100× (514×56/100×1/5-19) 人月 = 7,968 (7,098)</p> <p>計 1 ~ 2 146,904 (133,805)</p>
(目) 技術費	(38,600) 39,592	38,021	△1,571	<p>(1,153 ) (内 消費税 1,107 ) ㊟</p> <p>(930,000) (734,000) {(技A) 886,000 + (技B) 712,000} × 1/2 × 15人月 × 3.08 × 1.03 = 38,021 (39,592)</p> <p>(人月内訳)</p> <p>{ 40人× 3月×1/37 } + { 4人× 6月×1/2 } = 15 人月</p>

事 項 及 び 科 目	前年度予算額	平成7年度 予 算 額	対前年度比較 増△減額	積 算 基 礎
(目) 現地業務費	(87,205) 94,393	112,913	18,520	<p>全額 ㊦</p> <p>1. 一般現地業務費</p> $\begin{matrix} (352) & (106) & (408) \\ 387 \text{ドル} \times & 98 \text{円} \times & 426 \text{人月} \end{matrix} = 16,156 ( 15,223)$ <p>2. 技術交換費</p> $\begin{matrix} (106) \\ 98 \\ 1.527,048 \text{円} \times \frac{\quad}{163} \times 12 \text{件} \times 0.15 \end{matrix} = 1,653 ( 1,787)$ <p>3. 応急対策費</p> $\begin{matrix} (106) \\ 98 \\ 780,000 \text{円} \times \frac{\quad}{163} \times 12 \text{件} \times 0.5 \end{matrix} = 2,814 ( 3,043)$ <p>4. プロジェクト基盤整備費</p> $\begin{matrix} (106) \\ 98 \\ 16,128 \times \frac{\quad}{123} \times 1 \text{件} \end{matrix} = 12,850 ( 13,899)$ <p>5. 啓蒙普及活動費</p> $\begin{matrix} (106) \\ 98 \\ 6,000 \times \frac{\quad}{122} \times 4 \end{matrix} = 19,279 ( 20,852)$ <p>6. 中堅技術者養成対策費 一部☆</p> $\begin{matrix} (106) \\ 98 \\ * 19,014 \times \frac{\quad}{163} \times (1 \text{件} \times 1.0 + 1 \text{件} \times 0.8 + 1 \text{件} \times 0.6 + 1 \text{件} \times 0.4 + 1 \text{件} \times 0.2) \end{matrix}$ <p style="text-align: right;">= 34,295 ( 37,095)</p>

(単位：千円)

事項及び科目	前年度予算額	平成7年度 予算額	対前年度比較 増△減額	積算基礎																														
				<p>7. 機材保守管理費  <math display="block">4,000 \times \frac{98}{136} \times (0.6 \times 1\text{件}) = 1,729 \text{ (2,494)}</math>                     (106)                      98 (0.8 × 1件)</p> <p>8. 草の根展開支援費  <math display="block">29,126\text{円} \times 98\text{円} \times 3\text{件} = 8,563 \text{ (0)}</math>                     (0)</p> <p>9. セミナー開催経費  <math display="block">13,243\text{円} \times 98\text{円} \times 12\text{件} = 15,574 \text{ (0)}</math>                     (0)</p> <p>計 1 ~ 9 112,913 (94,393)</p>																														
<p>3. 機材供与に必要な経費                      (目) 機材供与費</p>	<p>(557,591)                      557,710                      (557,591)                      557,710</p>	<p>627,967                      627,967</p>	<p>70,257                      70,257</p>	<p>(16,205)                      (内 消費税 18,252)</p>																														
				<p>1. ⑧</p> <table border="1" data-bbox="1176 1013 1948 1460"> <thead> <tr> <th></th> <th>区 分</th> <th>件 数</th> <th>金 額</th> </tr> </thead> <tbody> <tr> <td rowspan="3">機材供与☆</td> <td>継 続</td> <td>10 件</td> <td>353,350 (383,000)</td> </tr> <tr> <td>新 規</td> <td>2 件</td> <td>60,000 (60,000)</td> </tr> <tr> <td>小 計</td> <td>12 件</td> <td>413,350 (443,000)</td> </tr> <tr> <td></td> <td>機材修理費☆</td> <td>5 件</td> <td>5,000 (5,000)</td> </tr> <tr> <td></td> <td>終了案件のパーツ供与費☆</td> <td>1 件</td> <td>5,000 (5,000)</td> </tr> <tr> <td></td> <td>*特別機材</td> <td>(7) 12 件</td> <td>200,000 (100,000)</td> </tr> <tr> <td></td> <td>計</td> <td>(25) 30 件</td> <td>623,350 (553,000)</td> </tr> </tbody> </table>		区 分	件 数	金 額	機材供与☆	継 続	10 件	353,350 (383,000)	新 規	2 件	60,000 (60,000)	小 計	12 件	413,350 (443,000)		機材修理費☆	5 件	5,000 (5,000)		終了案件のパーツ供与費☆	1 件	5,000 (5,000)		*特別機材	(7) 12 件	200,000 (100,000)		計	(25) 30 件	623,350 (553,000)
	区 分	件 数	金 額																															
機材供与☆	継 続	10 件	353,350 (383,000)																															
	新 規	2 件	60,000 (60,000)																															
	小 計	12 件	413,350 (443,000)																															
	機材修理費☆	5 件	5,000 (5,000)																															
	終了案件のパーツ供与費☆	1 件	5,000 (5,000)																															
	*特別機材	(7) 12 件	200,000 (100,000)																															
	計	(25) 30 件	623,350 (553,000)																															



事 項 及 び 科 目	前年度予算額	平成7年度 予 算 額	対前年度比較 増 △ 減 額	積 算 基 礎
				2. 機材仕様書等作成費 一部 ㊟ (1,570) * 1,539 × 3件 = 4,617 ( 4,710) 計 1 ~ 2 = 627,967 (557,710)
				* (人口家族特別機材内訳) イ. 機材 供 与 (3) 20,000 × 8 件 = 160,000 ( 60,000) 10,000 × 4 件 = 40,000

(単位:千円)

事項及び科目	前年度予算額	平成7年度 予算額	対前年度比較 増△減額	積算基礎
4. プロジェクト実施計画に必要な経費	(55,216) 56,824	55,088	△1,736	(803)
(目) 実施計画諸費	(55,216) 56,824	55,088	△1,736	(内 消費税 794)
				1. 調査団実施計画費(事前3件,基礎調査2件)一部◎
				* 310 × 5件 = 1,550 (1,550)
				2. プロジェクト運営費 一部 ◎
				(1,509) * 1,439 × 12件 = 17,268 (18,108)
				3. 視聴覚教材整備費 一部 ◎
				(13,168)
				(1) *スライド教材作成 12,762 × 1件 = 12,762 (13,168)
				(2) *ビデオ教材作成 4,872 × 1件 = 4,872 (5,014)
				4. プロジェクト支援強化費◎
				(15,189) * 14,853 × 1.03 × 1件 = 15,299 (15,645)
				5. 学術資料情報提供費 ◎
				(1) 学術論文(文献リスト、要約)
				(106) (9) 334,000円 × 98/163 × 10プロジェクト外 = 2,008 (1,955)
				(2) 保健医療情報誌
				(106) (9) 1,205円 × 98/163 × 2種 × 12月 × 10プロジェクト外 = 174 (169)
				(3) 資料翻訳料
				(106) (9) 2,650円 × 98/163 × 10頁 × 2件 × 10プロジェクト外 = 319 (310)
				(4) 学術書籍供与
				(106) {(15,000円 × 70種) + (1,250円 × 150kg)} × 98/145 × 1件 = 836 (905)
				小計 (1)~(4) 3,337 (3,339)
				計 1~5 55,088 (56,824)

事項及び科目	前年度予算額	平成7年度 予算額	対前年度比較 増△減額	積算基礎									
				平成元年度 当初予算額	平成2年度 (9,444,376)	平成3年度 (9,941,636)	平成4年度 (10,453,417)	平成5年度 (10,935,547)					
(項) 農林水産業協力事業費	(11,530,214) 11,655,061	12,099,723	444,662	8,813,533	9,455,836	9,956,683	10,509,132	11,107,680					
				(133,829) (内 消費税 143,047)	プロジェクト数 継続規 79件 (76) 新規 15件 小計 94件 (91) アフターケア 12件 (9) 計 106件 (100)								
1. 調査実施に必要な経費	(840,206) 862,644	873,448	10,804	(調査案件数、人数及び派遣人月)									
				区 分	件 数	1 件 当たり 人 数	人 数			派遣 日数	派 遣 人 月		
							計	直 営 分	功 別 分		計	直 営 分	功 別 分
				1. 事前調査	16 (15)	7	89 (84)	52 (49)	37 (35)	—	47.0 (44.5)	26.0 (24.5)	21.0 (20.0)
				イ. 事前調査	16 (15)	5	80 (75)	48 (45)	32 (30)	15	40.0 (37.5)	24.0 (22.5)	16.0 (15.0)
				ロ. 参加型計画団員分	5	1	5	0	5	30	5.0	0	5.0
				ハ. W I D 配慮団員	4	1	4	4	0	15	2.0	2.0	0
				2. 実施協議	15	4	60	60	0	15	30.0	30.0	0
				3. 実施設計	7	10	70	35	35	15	35.0	17.5	17.5
				4. 計画打合	13	3	39	39	0	15	19.5	19.5	0
				5. 巡回指導	13	4	52	52	0	15	26.0	26.0	0
				6. 機材維持・管理	4	4	16	8	8	15	8.0	4.0	4.0
				7. 基礎調査	9	—	48	24	24	—	24.0	12.0	12.0
				イ. 計画基準	1	8	8	5	3	15	4.0	2.5	1.5
				ロ. 開発基礎	6	5	30	12	18	15	15.0	6.0	9.0
				ハ. 教育研究開発	1	5	5	5	0	15	2.5	2.5	0
				ニ. 熱帯林技術情報	1	5	5	2	3	15	2.5	1.0	1.5
				8. 遺伝資源収集・保存	4	—	22	18	4	—	11.0	9.0	2.0
				イ. プロジェクトネットワーク形成	2	5	10	10	0	15	5.0	5.0	0
				ロ. 遺伝資源探索収集	2	6	12	8	4	15	6.0	4.0	2.0
				9. アフターケア	6	3	18	18	0	15	9.0	9.0	0
				合 計	(86)	—	(404)	(303)	(101)	—	(202.0)	(151.5)	(50.5)
				(1.のロ.以外)	82	—	409	306	103	—	204.5	153.0	51.5
				合 計	(86)	—	(409)	(303)	(106)	—	(207.0)	(151.5)	(55.5)
					87	—	414	306	108	—	209.5	153.0	56.5



(単位：千円)

事項及び科目	前年度予算額	平成7年度 予算額	対前年度比較 増△減額	積算基礎																					
(目)調査諸費	(434,416) 447,678	462,701	15,023	(1,551) (内：消費税 1,569)																					
				1. 調査旅費 376,372 (358,993)																					
区分	等級	期間	*航空賃	支度料	日当・宿泊料	旅行雑費	*国内旅費⑤	小計	総人数	合計															
参加型計画団員以外	2	15日	(499,480) 530,900	70,070	4,500×15+13,500×14 =256,500	5,000	43,200	(874,250)円 905,670	(404) 409	(353,197) 370,419															
参加型計画団員	2	30	(499,480) 530,900	85,090	4,500×30+13,500×29 =526,500	5,000	43,200	(1,159,270) 1,190,690	5	(5,796) 5,953															
				2. 現地調査費 ⑤ 37,966 (40,878)																					
区分	通訳備上費	車輛等借上費	資料等購入費	通信連絡費	会議費	ローカル・コンサルタント 活用費		小計																	
一般分	20,000×10日 =200,000	21,000×10日 =210,000	2,000×10種 =20,000	250×30語×2回 =15,000	3,000×15人×2回 =90,000			535,000円																	
事前調査 (参加型計画)分	20,000×10日 =200,000	21,000×25日 =525,000	2,000×20種 =40,000	250×30語×4回 =30,000	3,000×15人×2回 =90,000	(464,000) 456,000×(2×2)人月×1.56 =2,845,440 (2,895,360)		(3,780,360) 3,730,440円																	
				<table border="1"> <thead> <tr> <th>外貨交換手数料(1%)</th> <th>計</th> <th>単価計 × 98/163 (106)</th> <th>件数</th> <th>小計 (千円)</th> </tr> </thead> <tbody> <tr> <td>5,350</td> <td>540,350円</td> <td>(351,393) 324,873円</td> <td>82</td> <td>(28,463) 26,640</td> </tr> <tr> <td>(37,804) 37,304</td> <td>(3,818,614) 3,767,744円</td> <td>(2,482,978) 2,265,269円</td> <td>5</td> <td>(12,415) 11,326</td> </tr> </tbody> </table>							外貨交換手数料(1%)	計	単価計 × 98/163 (106)	件数	小計 (千円)	5,350	540,350円	(351,393) 324,873円	82	(28,463) 26,640	(37,804) 37,304	(3,818,614) 3,767,744円	(2,482,978) 2,265,269円	5	(12,415) 11,326
外貨交換手数料(1%)	計	単価計 × 98/163 (106)	件数	小計 (千円)																					
5,350	540,350円	(351,393) 324,873円	82	(28,463) 26,640																					
(37,804) 37,304	(3,818,614) 3,767,744円	(2,482,978) 2,265,269円	5	(12,415) 11,326																					
				3. 資機材購送費 6,960 (6,880)																					
				<table border="1"> <thead> <tr> <th>材等借料・購入費⑤</th> <th>医薬品⑤</th> <th>送料</th> <th>単価計</th> <th>件数</th> <th>計</th> </tr> </thead> <tbody> <tr> <td>48,544×1.03=50,000</td> <td>19,417×1.03 =20,000</td> <td>10,000</td> <td>80,000円</td> <td>(86) 87</td> <td>(6,880) 6,960</td> </tr> </tbody> </table>							材等借料・購入費⑤	医薬品⑤	送料	単価計	件数	計	48,544×1.03=50,000	19,417×1.03 =20,000	10,000	80,000円	(86) 87	(6,880) 6,960			
材等借料・購入費⑤	医薬品⑤	送料	単価計	件数	計																				
48,544×1.03=50,000	19,417×1.03 =20,000	10,000	80,000円	(86) 87	(6,880) 6,960																				
				4. 報告書作成費 41,403 (40,927)																					
原稿料	印刷製本費⑤	作成諸費⑤		*国内旅費⑤	会議費⑤	単価計	件数	合計																	
2,200×60枚 =132,000	4,000×50部×1.03 =206,000	50,000×1.03 =51,500		69,400	550×15人×2回×1.03 =16,995	475,895円	(86) 87	(40,927) 41,403																	
				計 1～4 462,701 (447,678)																					

事項及び科目	前年度予算額	平成7年度 予算額	対前年度比較 増△減額	積算基礎																																																																				
(目) 所属先補填経費	(44,235) 44,235	46,071	1,836	<p>全 額 ☆</p> <p>1. 給与補填経費 (500,820) (151.5) (41,731) 516,490円×153.0人月×55/100=43,463</p> <p>2. 諸経費補填経費 (500,820) (151.5) (2,504) 516,490円×40/100 × (153.0人月×55/100 ×15/100) = 2,608</p> <p style="text-align: right;">計 1 + 2 46,071 (44,235)</p>																																																																				
(目) 技 術 費	(361,555) 370,731	364,676	△ 6,055	<p>Ⓢ (内 消費税 (10,798) 10,622)</p> <p>(930,000) (586,000) (55.5+106) {(技A)886,000円×40/100+(技C) 574,000 円×60/100} × (56.5+108×1)人月</p> <p style="text-align: right;">(370,731) ×3.08×1.03 =364,676</p>																																																																				
2. 専門家派遣に必要な経費	(7,175,592) 7,268,309	7,413,895	145,586	<p>派遣人数</p> <table border="1"> <thead> <tr> <th>区 分</th> <th>人 数</th> <th>期間</th> <th>人 月</th> <th>家族人数</th> </tr> </thead> <tbody> <tr> <td rowspan="4">長期専門家</td> <td>継 続</td> <td>150 (170)</td> <td>12</td> <td>1,800 (2,040)</td> <td>200 (227)</td> </tr> <tr> <td>帰 国</td> <td>130 (109)</td> <td>6</td> <td>780 ( 654)</td> <td>173 (145)</td> </tr> <tr> <td>新規交替</td> <td>125 (109)</td> <td>6</td> <td>750 ( 654)</td> <td>167 (145)</td> </tr> <tr> <td>計</td> <td>405 (388)</td> <td>-</td> <td>3,330 (3,348)</td> <td>540 (517)</td> </tr> <tr> <td>短期専門家</td> <td>305 (285)</td> <td>3</td> <td>915 ( 804)</td> <td>0</td> </tr> <tr> <td rowspan="3">長期調査員</td> <td>帰 国</td> <td>24</td> <td>6</td> <td>144</td> <td>0</td> </tr> <tr> <td>新 規</td> <td>24</td> <td>6</td> <td>144</td> <td>0</td> </tr> <tr> <td>計</td> <td>48</td> <td>-</td> <td>288</td> <td>0</td> </tr> <tr> <td>機材計画調査員</td> <td>1</td> <td>0.5</td> <td>0.5</td> <td>0</td> </tr> <tr> <td rowspan="3">777-77 専門家</td> <td>新規交替</td> <td>24 (18)</td> <td>6</td> <td>144 (108)</td> <td>32 (24)</td> </tr> <tr> <td>帰 国</td> <td>18</td> <td>6</td> <td>108</td> <td>24</td> </tr> <tr> <td>短 期</td> <td>24 (18)</td> <td>3</td> <td>72 ( 54)</td> <td>0</td> </tr> </tbody> </table>	区 分	人 数	期間	人 月	家族人数	長期専門家	継 続	150 (170)	12	1,800 (2,040)	200 (227)	帰 国	130 (109)	6	780 ( 654)	173 (145)	新規交替	125 (109)	6	750 ( 654)	167 (145)	計	405 (388)	-	3,330 (3,348)	540 (517)	短期専門家	305 (285)	3	915 ( 804)	0	長期調査員	帰 国	24	6	144	0	新 規	24	6	144	0	計	48	-	288	0	機材計画調査員	1	0.5	0.5	0	777-77 専門家	新規交替	24 (18)	6	144 (108)	32 (24)	帰 国	18	6	108	24	短 期	24 (18)	3	72 ( 54)	0
区 分	人 数	期間	人 月	家族人数																																																																				
長期専門家	継 続	150 (170)	12	1,800 (2,040)	200 (227)																																																																			
	帰 国	130 (109)	6	780 ( 654)	173 (145)																																																																			
	新規交替	125 (109)	6	750 ( 654)	167 (145)																																																																			
	計	405 (388)	-	3,330 (3,348)	540 (517)																																																																			
短期専門家	305 (285)	3	915 ( 804)	0																																																																				
長期調査員	帰 国	24	6	144	0																																																																			
	新 規	24	6	144	0																																																																			
	計	48	-	288	0																																																																			
機材計画調査員	1	0.5	0.5	0																																																																				
777-77 専門家	新規交替	24 (18)	6	144 (108)	32 (24)																																																																			
	帰 国	18	6	108	24																																																																			
	短 期	24 (18)	3	72 ( 54)	0																																																																			

(単位：千円)

事 項 及 び 科 目	前年度予算額	平成7年度 予 算 額	対前年度比較 増△減額	積 算 基 礎					
				区 分	人 数	期 間	人 月	家族人数	
(目) 派遣諸費	(4,129,133) 4,136,491	4,164,115	27,624	計	長期	495 (472)	-	3,870.0 (3,852.0)	596 (565)
				短期	330 (304)	-	987.5 (909.5)	-	
				合 計		825 (776)	-	4,857.5 (4,761.5)	596 (565)
				注：家族人数=本人数×2/3(随伴率)×2(妻、子1人) (7,277) (内 消費税 8,028)					
				1. 派遣費 全 額 ☆ 3,844,333 (3,839,168)					
				(1) 赴帰任旅費(3号) (単価計のうち国内旅費のみ ⑧)					
				区 分	* 単 価 計	人 数	合 計		
				①専門家 帰 国	(1,107,599) 1,141,320	130 (109)	148,372 (120,728)		
				新規及び交替	(1,627,924) 1,666,244	125 (109)	208,281 (177,444)		
				短 期	(1,884,210) 1,915,630	305 (285)	584,267 (537,000)		
				機材計画調査	(824,110) 855,530	1	856 (824)		
				小 計	-	561 (504)	941,776 (835,996)		
				②長期調査員 帰 国	(573,781) 590,642	24	14,175 (13,771)		
				新 規	(903,760) 922,920	24	22,150 (21,690)		
				小 計	-	48	36,325 (35,461)		
				③777-77専門家 短 期	(1,884,210) 1,915,630	24 (18)	45,975 (33,916)		
				新 規	(1,627,924) 1,666,244	24 (18)	39,990 (29,303)		
				帰 国	(1,107,599) 1,141,320	18	20,544 (19,937)		
				小 計	-	66 (54)	106,509 (83,156)		
				計	-	675 (606)	1,084,610 (954,613)		

事項及び科目	前年度予算額	平成7年度 予算額	対前年度比較 増△減額	積算基礎
				(2) 滞在費 (414,150) (3,348) (216) (1,767,509) 378,120円×{(3,330+252)×(1+0.175×2/3)+288}人月=1,621,341
				(3) 住居手当 (263,940) (3,852) (915,027) 272,120円×3,870人月×90/100=947,794
				(4) 語学手当 (414,150) (3,852) (303) (98,721) (378,120円×3,870人月+1,251,200円×329人)×15/100×1/3=93,748
				(5) 僻地手当 (414,150) (3,348) (216) (79,538) 378,120円×{(3,330+252)×(1+0.175×2/3)+288}人月×15/100×30/100=72,960
				(6) 子女教育手当 18,000円×(3,348) (216) (23,760) (3,330+252)人月×2/3×1/3×(1+2/3)=23,880
				小計 (1)～(6) 3,844,333(3,839,168)
				2. 携行機材費 ㊟ 485,437円×(109) (285) (0) (18) (18) (227,500) (125+305+1+24+24+24)人×1.03=251,500
				3. 一時帰国旅費 ㊟ (977) (170) (55,363) * 1,032 × 150人 × 1/3 = 51,600
				4. 子女呼寄せ旅費 (499,480) (388+36) (57) (14,460) {*530,900×(1+0.5)×1/2-20,000}円×{(405+42)-50}人×1/9=16,682
				合計 1.～4. 4,164,115 (4,136,491)

(単位:千円)

事項及び科目	前年度予算額	平成7年度 予算額	対前年度比較 増△減額	積算基礎
(目) 所属先補填経費	(1,622,968) 1,622,968	1,727,989	105,021	<p>全 額 ☆</p> <p>1. 給与補填経費</p> <p>(500,820) (3,024) (1,514,480) 516,490 円×3.123 人月 = 1,612,998</p> <div style="border: 1px solid black; padding: 5px;"> <p>(人月内訳)</p> <p>イ. 長期 (170) (109) (109) (18) (150人×12月)+{(130+24+18)人×(6+1) 月}+{(125+24+24)人×(6+2) 月} (4,305) = 4,388人月</p> <p>ロ. 短期 (285+18) (1,212) (305+24)人×(3+1) 月 = 1,316 人月</p> <p>イ+ロ=5,704 人月</p> <p>(5,517) (285) (5,704 ×60/100)-(8人×(6+2) 月+ 305 人×(3+1) 月×1/6+24人×(6+2) 月×1/6)</p> <p>(3,310) (286) (3,024) = 3,422 -299 = 3,123人月</p> </div> <p>2. 諸経費補填経費</p> <p>(500,820) (5,517) (286) (108,488) 516,490 円×40/100×{5,704 ×60/100×1/4 -299 }人月=114,991</p> <p>計 1 + 2 1,727,989 (1,622,968)</p>
(目) 技 術 費	(554,721) 568,799	570,318	1,519	<p>(16,567) ⑩ (内 消費税 16,611) (930,000) (734,000) (215.5) (568,799) {(技A)886,000+ (技B) 712,000} 円×1/2 ×225 人月×3.08×1.03=570,318</p> <div style="border: 1px solid black; padding: 5px;"> <p>(人月内訳)</p> <p>(285) (8人×6 月) +(305 人×3 月×1/6)+(24人×6 月×1/6) +(1人×0.5 月)</p> <p>(215.5) =225 人月</p> </div>



事項及び科目	前年度予算額	平成7年度 予算額	対前年度比較 増△減額	積算基礎
(目) 現地業務費	(868,770) 940,051	951,473	11,422	<p>全額 ㊦</p> <p>1. 一般現地業務費 (352) (106) (4,761.5) (177,661) * 387ℓ × 98円 × 4,857.5人月 = 184,226</p> <p>2. 技術交換費 (106) (91) (9,037) 1,527,048円 × 98/163 × 94件 × 0.1 = 8,630</p> <p>3. 応急対策費 (106) (91) (46,159) 780,000円 × 98/163 × 94件 = 44,082</p> <p>4. プロジェクト基盤整備費 イ. モデルインフラ整備 (106) (134,469) 18,798 × 98 / 163 × 11件 = 124,321 ロ. パイロットインフラ整備 (106) (4) (150,965) 58,036 × 98 / 163 × 5件 = 174,464 計 イ + ロ 298,785 (285,434)</p> <p>5. 造林対策費 イ. 造林対策費 (106) (9) (175,583) 30,000 × 98/163 × 10件 = 180,368 ロ. 初年度基盤整備のための経費 (106) (1) (7,794) 73,530ℓ × 98円 × 2件 = 14,412 計 イ + ロ 194,780 (183,377)</p> <p>6. 特別対策セミナー開催費 (39,329) (106) (8,338) 39,339ℓ × 98円 × 2件 = 7,710</p>

(単位：千円)

事項及び科目	前年度予算額	平成7年度 予算額	対前年度比較 増△減額	積算基礎																				
				<p>7. 啓蒙普及活動費  (106) (15,639)  6,000,000円 × 98/122 × 3件 = 14,459</p> <p>8. 中堅技術者養成対策費 一部 ☆  (106)  * 19,014 × 98/163 × (5件×0.2 + 5件×0.4 + 5件×0.6 + 5件×0.8 + 5件)  (185,474)  = 171,476</p> <p>9. 機材保守管理費  (106) (2) (1)  4,000 × 98/136 × (2件×0.2 + 2件×0.4 + 1件×0.6 + 2件×0.8 + 2件)  = 15,565 (16,212)</p> <p>10. プロジェクト安全対策費  (106) (12,720)  30,000円 × 98円 × 4件 = 11,760</p> <p style="text-align: right;">合計 1.~ 10. (940,051) 951,473</p>																				
3. 機材供与に必要な経費	(3,168,673) 3,169,061	3,465,208	296,147																					
(目) 機材供与費	(3,168,673) 3,169,061	3,465,208	296,147	<p>( 92,172)  ㊟ (内 消費税 100,801)</p> <p>1. 機材供与費 ☆ ㊟</p> <table border="1" data-bbox="1245 1206 1879 1401"> <thead> <tr> <th>区分</th> <th>件数</th> <th colspan="2">金額</th> </tr> </thead> <tbody> <tr> <td>1. 継続</td> <td>79 (76) 件</td> <td>2,769,657</td> <td>(2,562,000)</td> </tr> <tr> <td>2. 新規</td> <td>15 件</td> <td>358,800</td> <td>( 345,000)</td> </tr> <tr> <td>3. 777-77</td> <td>12 ( 9) 件</td> <td>300,000</td> <td>( 225,000)</td> </tr> <tr> <td>計</td> <td>106 (100) 件</td> <td>3,428,457</td> <td>(3,132,000)</td> </tr> </tbody> </table>	区分	件数	金額		1. 継続	79 (76) 件	2,769,657	(2,562,000)	2. 新規	15 件	358,800	( 345,000)	3. 777-77	12 ( 9) 件	300,000	( 225,000)	計	106 (100) 件	3,428,457	(3,132,000)
区分	件数	金額																						
1. 継続	79 (76) 件	2,769,657	(2,562,000)																					
2. 新規	15 件	358,800	( 345,000)																					
3. 777-77	12 ( 9) 件	300,000	( 225,000)																					
計	106 (100) 件	3,428,457	(3,132,000)																					

事項及び科目	前年度予算額	平成7年度 予算額	対前年度比較 増△減額	積算基礎
				2. 機材仕様書等作成費 ⑬ (1,570)                      (15,700) * 1,539 千円 × 10件 = 15,390  3. 終了案件スペアパーツ供与費 ⑬ ☆ 5,000 千円 × 3件 = 15,000  4. 機材修理費 ⑬ 1,544,000 円 × 1.03 × 2件 × 2 加外 = 6,361  合 計 1. ~ 4.      3,465,208 (3,169,061)
4. プロジェクト実施計画に必要な経費	(345,743) 355,047	347,172	△7,875	
(目) 実施計画諸費	(345,743) 355,047	347,172	△7,875	(5,464) (内 消費税 5,416)
				1. 調査団実施計画費 ⑬ (事前調査16件、基礎調査9件) (15) (24)                      (7,440) 310 × 25 件 = 7,750  2. プロジェクト運営費 ⑬ (1,509)                      (91)                      (137,319) * 1,439 × 94 件 = 135,266  3. アフターケア実施計画費 ⑬ (9)                      (1,692) * 188 × 12 件 = 2,256  4. 特殊案件実施計画費 ⑬ * 1,894 × 1 件 = 1,894

(単位:千円)

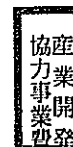
事項及び科目	前年度予算額	平成7年度 予算額	対前年度比較 増△減額	積算基礎	
				5. 視聴覚教材整備費 ㊸	
					(13,168) (26,336)
				イ. スライド教材	*12,762 × 2件 = 25,524
					(5,014) (5,014)
				ロ. ビデオ教材	*4,872 × 1件 = 4,872
				小計 イ + ロ	30,396 (31,350)
				6. 適正技術開発研究費	
					(10,728) (53,640)
				イ. 国内 ㊸	*10,457 × 5件 = 52,285
					(2,478) (106) (9,657)
				ロ. 現地 ㊹	*2,451 × 98/136 × 5件 = 8,831
				小計 イ + ロ	(63,297) 61,116
				7. 遺伝資源収集・保存ネットワーク運営費	
				(1) 諸謝金	
				イ. 国内作業費 ㊸	(930,000) (22,990)
					(技A) 886,000円 × 12月 × 2人 × 1.03 = 21,902
				ロ. 教材翻訳料	3,000円 × 200枚 × 2種 = 1,200
				小計 イ + ロ	(24,190) 23,102
				(2) 庁費	
				イ. 保存リスト作成費 ㊸	120,000円 × 1.03 × 2種類 = 247
				ロ. 会議費 ㊸	550円 × 1.03 × 20人 × 4回 = 45
				ハ. リスト送料	2,317円 × 30kg × 2種類 × 4回 = 556
				小計 イ ~ ハ	848
				(1) + (2) 計	(25,038) 23,950

事項及び科目	前年度予算額	平成7年度 予算額	対前年度比較 増△減額	積算基礎
				8. 農村生活改善のための女性の技術向上検討事業費
				(1) 諸謝金
				イ. 国内作業費 ㊦
				(930,000) (22,990)
				(技A) $886,000 \text{ 円} \times 12 \text{ 月} \times 2 \text{ 人} \times 1.03 = 21,902$
				ロ. 資料翻訳料 $3,000 \text{ 円} \times 100 \text{ 枚} \times 2 \text{ 種} = 600$
				小計 イ + ロ (23,590)
				22,502
				(2) 庁費
				イ. 会議費 ㊦ $550 \text{ 円} \times 1.03 \times 20 \text{ 人} \times 4 \text{ 回} = 45$
				ロ. 印刷製本費 ㊦ $3,000 \text{ 円} \times 1.03 \times 100 \text{ 部} \times 2 \text{ 種} = 618$
				ハ. 資料送付料 $2,317 \text{ 円} \times 10 \text{ kg} \times 2 \text{ 種} \times 4 \text{ 回} = 185$
				小計 イ ~ ハ 848
				(1) + (2) 計 (24,438)
				23,350
				9. プロジェクト支援強化費 ㊦
				(15,189) (62,579)
				* $14,853 \times 4 \text{ 件} \times 1.03 = 61,194$
				合計 1 ~ 9 (355,047)
				347,172

(単位：千円)

事項及び科目	前年度予算額	平成7年度 予算額	対前年度比較 増△減額	積算基礎				
				平成元年度	平成2年度	平成3年度	平成4年度	平成5年度
(項) 産業開発協力事業費 (事業規模)	(3,263,413) 3,303,161	3,439,876	136,715	当初予算額 2,147,033 (42,449)	2,344,118 2,347,401	(2,511,875) 2,514,065	(2,711,674) 2,720,673	(3,067,951) 3,111,220
プロジェクト数	イ. 一般プロジェクト			ロ. 環境保全協力プロジェクト			計 イ～ロ	
継続	14件(13件)			継続	5件(4件)		継続	19件(17件)
新規	3件(3件)			新規	1件(1件)		新規	4件(4件)
小計	17件(16件)			小計	6件(5件)		小計	23件(21件)
アフターケア	1件(1件)			アフターケア	1件(1件)		アフターケア	2件(2件)
合計	18件(17件)			環境保全特別対策	0件(1件)		環境保全特別対策	0件(1件)
				積極型環境保全協力	4件(3件)		積極型環境保全協力	4件(3件)
				合計	11件(10件)		合計	29件(27件)
1. 調査実施に必要な経費	(177,648) 186,927	195,139	8,212	(調査案件数、人数および派遣人月)				

区分	件数	1当 人の 数	人数			派遣人月			
			計	直営分	コンサル分	派遣日数	計	直営分	コンサル分
イ. 一般プロジェクト									
1. 事前調査	2	5	10	10	0	15	5.0	5.0	0
事前調査 参加型計画団員	0	0	0	0	0	30	0	0	0
2. 実施協議	3	5	15	12	3	15	7.5	6.0	1.5
3. 計画打合せ	5	4	20	20	0	15	10.0	10.0	0
4. 巡回指導	3(4)	4	12(16)	12(16)	0	15	6.0(8.0)	6.0(8.0)	0
5. 機材修理	1(0)	2(0)	2(0)	0	2(0)	15	1.0(0)	0	1.0(0)
6. 基礎調査	1	5	5	4	1	15	2.5	2.0	0.5
7. アフターケア	1(0)	3	3(0)	3(0)	0	15	1.5(0)	1.5(0)	0
小計	16(15)	-	67(66)	61(62)	6(4)	-	33.5(33.0)	30.5(31.0)	3.0(2.0)
ロ. 環境保全協力プロジェクト									
1. 事前調査	2	5	10	10	0	15	5.0	5.0	0
事前調査 参加型計画団員	1	1	1	0	1	30	1.0	0	1.0
2. 実施協議	1	5	5	4	1	15	2.5	2.0	0.5
3. 実施設計	1	3	3	2	1	15	1.5	1.0	0.5
4. 計画打合せ	4(2)	4	16(8)	16(8)	0	15	8.0(4.0)	8.0(4.0)	0
5. 巡回指導	2(3)	4	8(12)	8(12)	0	15	4.0(6.0)	4.0(6.0)	0
6. 機材修理	0(1)	2	0(2)	0(2)	0	15	0(1.0)	0(1.0)	0
7. 基礎調査	1	5	5	4	1	15	2.5	2.0	0.5
8. アフターケア	0(1)	3	0(3)	0(3)	0	15	0(1.5)	0(1.5)	0
9. 環境保全技術調査員	1	3	3	1	2	30	3.0	1.0	2.0
10. 環境保全策定調査	1	5	5	4	1	15	2.5	2.0	0.5
小計	13(14)	-	56(57)	49(50)	7	-	30.0(30.5)	25.0(25.5)	5.0
合計	29	-	123	110(112)	13(11)	-	63.5	55.5(56.5)	8.0(7.0)



事 項 及 び 科 目	前年度予算額	平成7年度 予 算 額	対前年度比較 増△減額	積 算 基 礎						
(目) 調査諸費	(177,648) 137,543	140,416	2,873	(内 消費税 504) 1. 調査旅費						
区分	等級	期間	* 航空賃	支度料	日当・宿泊料	旅行雑費	*国内旅費 ㊦	小 計	人 数	合 計
イ. 一般プロジェクト										
参加型計画団員以外	2	日 15	(499,480) 530,900	70,070	(4,500 × 15 + 13,500 × 14) = 256,500	5,000	43,200	(874,250) 905,670	(66) 67	(57,701) 60,680
参加型計画団員	2	日 30	(499,480) 530,900	85,090	(4,500 × 30 + 13,500 × 29) = 526,500	5,000	43,200	(1,159,270) 1,190,690	0	0
ロ. 環境保全協力プロジェクト										
参加型計画団員以外	2	日 15	(499,480) 530,900	70,070	(4,500 × 15 + 13,500 × 14) = 256,500	5,000	43,200	(874,250) 905,670	(53) 52	(46,335) 47,095
参加型計画団員	2	日 30	(499,480) 530,900	85,090	(4,500 × 30 + 13,500 × 29) = 526,500	5,000	43,200	(1,159,270) 1,190,690	1	(1,159) 1,191
環境保全技術調査員	2	日 30	(499,480) 530,900	85,090	(4,500 × 30 + 13,500 × 29) = 526,500	5,000	43,200	(1,159,270) 1,190,690	3	(3,478) 3,572
合 計										(108,673) 112,538

(単位:千円)

事項及び科目	前年度予算額	平成7年度 予算額	対前年度比較 増△減額	積算基礎							
2. 現地調査費 ㊦											
区分	通訳備上費	車輛等借上費	資料等購入費	通信連絡費	会議費	ローカル・インタラクティブ 活用費	小計	外貨交換 手数料(1%)	単価計× <sup>(106)</sup> 98/103	件数	計
イ. 一般プロジェクト											
一般分	20,000×10日 =200,000	21,000×10日 =210,000	2,000×10種 =20,000	250×30語× 2回=15,000	3,000×15人× 2回=90,000		535,000	5,350	(351,393)円 324,873	(15) 16	(5,271) 5,198
事前調査 (参加型計画)分	20,000×10日 =200,000	21,000×25日 =525,000	2,000×20種 =40,000	250×30語× 4回=30,000	3,000×15人× 2回=90,000	(464,000) 456,000× (2×2)人月×1.56 =2,845,440 (2,895,360)	(3,780,360) 3,730,440	(37,804) 37,304	(2,529,826)円 2,265,269	0	0
ロ. 環境保全協力プロジェクト											
一般分	20,000×10日 =200,000	21,000×10日 =210,000	2,000×10種 =20,000	250×30語× 2回=15,000	3,000×15人× 2回=90,000		535,000	5,350	(351,393)円 324,873	11	(4,217) 3,574
事前調査 (参加型計画)分	20,000×10日 =200,000	21,000×25日 =525,000	2,000×20種 =40,000	250×30語× 4回=30,000	3,000×15人× 2回=90,000	(464,000) 456,000× (2×2)人月×1.56 =2,845,440 (2,895,360)	(3,780,360) 3,730,440	(37,804) 37,304	(2,482,978)円 2,265,269	1	(2,483) 2,265
環境保全 技術調査員	20,000×25日 =500,000	21,000×25日 =525,000	2,000×20種 =40,000	250×30語× 4回=30,000	3,000×15人× 2回=90,000		1,185,000	11,850	(778,320) 719,579円	1	(778) 720
合計										(29) 29	(12,749) 11,757



事項及び科目	前年度予算額	平成7年度 予算額	対前年度比較 増△減額	積算基礎								
				3. 資機材購送費								
				区 分	資材等借料・購入費 ㊦	医薬品 ㊧	送料	単価計	件数	計		
				イ. 一般プロジェクト	48,544 × 1.03 = 50,000	19,417 × 1.03 = 20,000	10,000	80,000 円	(15) 16	(1,200) 1,280		
				ロ. 環境保全協力プロジェクト	48,544 × 1.03 = 50,000	19,417 × 1.03 = 20,000	10,000	80,000 円	13	(1,120) 1,040		
				合 計					29	2,320		
				4. 報告書作成費								
				原稿料	印刷製本費 ㊨	作成諸費 ㊩	*国内旅費 ㊪	会議費 ㊫	単価計	件数	合計	
				イ. 一般プロジェクト								
				2,200 × 60枚 = 132,000	4,000 × 1.03 × 50部 = 206,000	50,000 × 1.03 = 51,500	69,400	550 × 1.03 × 2回 × 15人 = 16,995	475,895 円	(15) 16	(7,138) 7,614	
				ロ. 環境保全協力プロジェクト								
				2,200 × 60枚 = 132,000	4,000 × 1.03 × 50部 = 206,000	50,000 × 1.03 = 51,500	69,400	550 × 1.03 × 2回 × 15人 = 16,995	475,895 円	13	(6,663) 6,187	
				合 計						29	13,801	
								計 1~4		140,416	(137,543)	

(単位：千円)

事 項 及 び 科 目	前年度予算額	平成 7 年 度 予 算 額	対前年度比較 増△減額	積 算 基 礎
(目) 所属先補填経費	(8,064) 8,064	8,169	105	全額 ☆ 1. 給与補填経費 イ. 一般プロジェクト (500,820) (31.0) 516,490 円×30.5人月×25/100 = 3,938 (3,881) ロ. 環境保全協力プロジェクト (500,820) (25.5) 516,490 円×25.0人月×25/100 = 3,228 (3,193) 計 イ～ロ       7,166 (7,074) 2. 諸経費補填経費 イ. 一般プロジェクト (500,820) (31.0) 516,490 円×40/100×30.5人月×25/100×35/100 = 551 ( 543) ロ. 環境保全協力プロジェクト (500,820) (25.5) 516,490 円×40/100×25.0人月×25/100×35/100 = 452 ( 447) 計 イ～ロ       1,003 ( 990) 計     1～2       8,169 (8,064)
(目) 技 術 費	(39,337) 41,320	46,554	5,234	(1,203) (内 消費税 1,356) ㊟ イ. 一般プロジェクト (930,000)                                   (586,000) { (技A) 886,000 円× <sup>40</sup> / <sub>100</sub> + (技C) 574,000 円× <sup>60</sup> / <sub>100</sub> } × 1.03 (2.0) ( 4) × (3.0 + 6×1)人月×3.08 = 19,952 (13,773) ロ. 環境保全協力プロジェクト (930,000)                                   (586,000) { (技A) 886,000 円× <sup>40</sup> / <sub>100</sub> + (技C) 574,000 円× <sup>60</sup> / <sub>100</sub> } × 1.03 × (5.0 + 7×1)人月×3.08 = 26,602 (27,547) 計 イ～ロ       46,554 (41,320)

事項及び科目	前年度予算額	平成7年度 予算額	対前年度比較 増△減額	積算基礎	
2. 専門家派遣に必要な経費	(1,852,388) 1,874,669	1,960,604	85,935		
派遣人数					
イ. 一般プロジェクト					ロ. 環境保全協力プロジェクト
	人数	期間	人月	家族人数	
長期 専門 家	継 続	16(31)	12	192(372)	21(41)
	帰 国	38(24)	6	228(144)	51(32)
	新規交替	26(21)	6	156(126)	35(28)
	計	80(76)	-	576(642)	107(101)
長期 調 査 員	帰 国	2	6	12	0
	新 規	2	6	12	0
	計	4	-	24	0
長 期 小 計	84(80)	-	600(666)	107(101)	
短 期 専 門 家	53(50)	3	159(150)	0	
機材計画調査員	1(0)	0.5	0.5(0)	0	
アフターケア	0(3)	3	0(9)	0	
短 期 小 計	54(53)	-	159.5(159)	0	
合 計	138(133)	-	759.5(825)	107(101)	
	人数	期間	人月	家族人数	
長期 専門 家	継 続	16(9)	12	192(108)	21(12)
	帰 国	8(5)	6	48(30)	11(7)
	新規交替	15	6	90	20
	計	39(29)	-	330(228)	52(39)
長期 調 査 員	帰 国	2(1)	6	12(6)	0
	新 規	2	6	12	0
	計	4(3)	-	24(18)	0
長 期 小 計	43(32)	-	354(246)	52(39)	
短 期 専 門 家	29	3	87	0	
機材計画調査員	1	0.5	0.5	0	
アフターケア	3(0)	3	9(0)	0	
短 期 小 計	33(30)	-	96.5(87.5)	0	
合 計	76(62)	-	450.5(333.5)	52(39)	

注: 家族人数=本人数×2/(随伴率)×2(妻・子1人)

(単位：千円)

事 項 及 び 科 目	前年度予算額	平成7年度 予 算 額	対前年度比較 増△減額	積 算 基 礎																																																																																			
				総 合 計																																																																																			
				<table border="1" style="width: 100%; border-collapse: collapse;"> <thead> <tr> <th colspan="2">区 分</th> <th>人 数</th> <th>期 間</th> <th>人 月</th> <th>家族人数</th> </tr> </thead> <tbody> <tr> <td rowspan="4" style="writing-mode: vertical-rl; text-orientation: upright;">長期 専 門 家</td> <td>継 続</td> <td>32 ( 40)</td> <td>12</td> <td>384 ( 480)</td> <td>42 ( 53)</td> </tr> <tr> <td>帰 国</td> <td>46 ( 29)</td> <td>6</td> <td>276 ( 174)</td> <td>62 ( 39)</td> </tr> <tr> <td>新規交替</td> <td>41 ( 36)</td> <td>6</td> <td>246 ( 216)</td> <td>55 ( 48)</td> </tr> <tr> <td>計</td> <td>119 (105)</td> <td>—</td> <td>906 ( 870)</td> <td>159 (140)</td> </tr> <tr> <td rowspan="3" style="writing-mode: vertical-rl; text-orientation: upright;">長期 調 査 員</td> <td>帰 国</td> <td>4 ( 3)</td> <td>6</td> <td>24 ( 18)</td> <td>0</td> </tr> <tr> <td>新 規</td> <td>4</td> <td>6</td> <td>24</td> <td>0</td> </tr> <tr> <td>計</td> <td>8 ( 7)</td> <td>—</td> <td>48 ( 42)</td> <td>0</td> </tr> <tr> <td colspan="2">長 期 小 計</td> <td>127 (112)</td> <td>—</td> <td>954 ( 912)</td> <td>159 (140)</td> </tr> <tr> <td colspan="2">短 期 専 門 家</td> <td>82 ( 79)</td> <td>3</td> <td>246 ( 237)</td> <td>0</td> </tr> <tr> <td colspan="2">アフターケア</td> <td>3</td> <td>3</td> <td>9</td> <td>0</td> </tr> <tr> <td colspan="2">機材計画調査員</td> <td>2 ( 1)</td> <td>0.5</td> <td>1.0 ( 0.5)</td> <td>0</td> </tr> <tr> <td colspan="2">短 期 小 計</td> <td>87 ( 83)</td> <td>—</td> <td>256 (246.5)</td> <td>0</td> </tr> <tr> <td colspan="2">合 計</td> <td>214 (195)</td> <td>—</td> <td>1,210 (1,158.5)</td> <td>159 (140)</td> </tr> </tbody> </table>					区 分		人 数	期 間	人 月	家族人数	長期 専 門 家	継 続	32 ( 40)	12	384 ( 480)	42 ( 53)	帰 国	46 ( 29)	6	276 ( 174)	62 ( 39)	新規交替	41 ( 36)	6	246 ( 216)	55 ( 48)	計	119 (105)	—	906 ( 870)	159 (140)	長期 調 査 員	帰 国	4 ( 3)	6	24 ( 18)	0	新 規	4	6	24	0	計	8 ( 7)	—	48 ( 42)	0	長 期 小 計		127 (112)	—	954 ( 912)	159 (140)	短 期 専 門 家		82 ( 79)	3	246 ( 237)	0	アフターケア		3	3	9	0	機材計画調査員		2 ( 1)	0.5	1.0 ( 0.5)	0	短 期 小 計		87 ( 83)	—	256 (246.5)	0	合 計		214 (195)	—	1,210 (1,158.5)	159 (140)
区 分		人 数	期 間	人 月	家族人数																																																																																		
長期 専 門 家	継 続	32 ( 40)	12	384 ( 480)	42 ( 53)																																																																																		
	帰 国	46 ( 29)	6	276 ( 174)	62 ( 39)																																																																																		
	新規交替	41 ( 36)	6	246 ( 216)	55 ( 48)																																																																																		
	計	119 (105)	—	906 ( 870)	159 (140)																																																																																		
長期 調 査 員	帰 国	4 ( 3)	6	24 ( 18)	0																																																																																		
	新 規	4	6	24	0																																																																																		
	計	8 ( 7)	—	48 ( 42)	0																																																																																		
長 期 小 計		127 (112)	—	954 ( 912)	159 (140)																																																																																		
短 期 専 門 家		82 ( 79)	3	246 ( 237)	0																																																																																		
アフターケア		3	3	9	0																																																																																		
機材計画調査員		2 ( 1)	0.5	1.0 ( 0.5)	0																																																																																		
短 期 小 計		87 ( 83)	—	256 (246.5)	0																																																																																		
合 計		214 (195)	—	1,210 (1,158.5)	159 (140)																																																																																		

事 項 及 び 科 目	前年度予算額	平成7年度 予 算 額	対前年度比較 増△減額	積 算 基 礎
(目) 派遣諸費	(1,010,940) 1,014,692	1,054,886	40,194	(1,958) (内 消費税 2,108)  1. 派遣費 全額 ☆ (1) 赴帰任旅費(3等級) (単価計のうち国内旅費のみ ㊟)

イ. 一般プロジェクト

区 分	*単価計	人 数	合 計
①専門家		人	
帰 国	1,141,320	38(24)	43,370(26,582)
新規及び交替	1,666,244	26(21)	43,322(34,186)
短期	1,915,630	53	101,528(99,863)
機材計画	855,530	1(0)	856(0)
小 計		118(98)	189,076(160,631)
②長期調査員			
帰 国	590,642	2	1,181(1,148)
新 規	922,920	2	1,846(1,808)
小 計		4	3,027(2,956)
計		122(102)	192,103(163,587)

ロ. 環境保全協力プロジェクト

区 分	*単価計	人 数	合 計
①専門家		人	
帰 国	1,141,320	8(5)	9,131(5,538)
新規及び交替	1,666,244	15	24,994(24,419)
短期	1,915,630	32(29)	61,300(54,642)
機材計画	855,530	1	856(824)
小 計		56(50)	96,281(85,423)
②長期調査員			
帰 国	590,642	2(1)	1,181(574)
新 規	922,920	2	1,846(1,808)
小 計		4(3)	3,027(2,382)
計		60(53)	99,308(87,805)

計 イ～ロ

291,411 (251,392)

(単位:千円)

事 項 及 び 科 目	前年度予算額	平成7年度 予 算 額	対前年度比較 増△減額	積 算 基 礎
				(2) 滞在費
				イ. 一般プロジェクト
				(414,150) (642) (306,844)
				378,120 円×{576×(1+0.175× <sup>2</sup> / <sub>3</sub> )+24}人月 =252,282
				ロ. 環境保全協力プロジェクト
				(414,150) (228) (18) (112,897)
				378,120 円×{330×(1+0.175× <sup>2</sup> / <sub>3</sub> )+24}人月 =148,412
				計 イ～ロ 400,694 (419,741)
				(3) 住居手当
				イ. 一般プロジェクト
				(263,940) (666) (158,206)
				272,120 円×600人月× <sup>90</sup> / <sub>100</sub> =146,945
				ロ. 環境保全協力プロジェクト
				(263,940) (246) (58,436)
				272,120 円×354人月× <sup>90</sup> / <sub>100</sub> = 86,697
				計 イ～ロ 233,642 (216,642)
				(4) 語学手当
				イ. 一般プロジェクト
				(414,150) (666) (53) (17,107)
				(378,120 円×600人月 + 1,251,200円×54人) × <sup>15</sup> / <sub>100</sub> × <sup>1</sup> / <sub>3</sub> = 14,722
				ロ. 環境保全協力プロジェクト
				(414,150) (246) (30) (6,971)
				(378,120 円×354人月 + 1,251,200円×33人) × <sup>15</sup> / <sub>100</sub> × <sup>1</sup> / <sub>3</sub> = 8,757
				計 イ～ロ 23,479 (24,078)
				(5) 僻地手当
				イ. 一般プロジェクト
				(414,150) (642) (13,808)
				378,120 円×{576×(1+0.175× <sup>2</sup> / <sub>3</sub> )+24}人月× <sup>15</sup> / <sub>100</sub> × <sup>90</sup> / <sub>100</sub> = 11,353
				ロ. 環境保全協力プロジェクト
				(414,150) (228) (18) (5,080)
				378,120 円×{330×(1+0.175× <sup>2</sup> / <sub>3</sub> )+24}人月× <sup>15</sup> / <sub>100</sub> × <sup>90</sup> / <sub>100</sub> = 6,679
				計 イ～ロ 18,032 (18,888)

事 項 及 び 科 目	前年度予算額	平成7年度 予 算 額	対前年度比較 増△減額	積 算	基 礎
				(6) 子女教育手当	
				イ. 一般プロジェクト	(4,280)
				(642)	= 3,840
				$18,000円 \times 576 \text{人月} \times \frac{2}{3} \times \frac{1}{3} \times (1 + \frac{2}{3})$	
				ロ. 環境保全協力プロジェクト	(1,520)
				(228)	= 2,200
				$18,000円 \times 330 \text{人月} \times \frac{2}{3} \times \frac{1}{3} \times (1 + \frac{2}{3})$	
				計 イ～ロ	6,040 ( 5,800)
				計 (1)～(6)	973,298 (936,541)
				2. 携行機材費 ㊟	
				イ. 一般プロジェクト	
				(21) (50) (3) (0)	
				$485,437円 \times 1.03 \times (26 + 53 + 2 + 0 + 1) \text{人}$	= 41,000 ( 38,000)
				ロ. 環境保全協力プロジェクト	
				(0)	
				$485,437円 \times 1.03 \times (15 + 29 + 2 + 3 + 1) \text{人}$	= 25,000 ( 23,500)
				計 イ～ロ	66,000 ( 61,500)
				3. 一時帰国旅費(国内旅費 ㊟)	
				イ. 一般プロジェクト	
				(977) (31)	
				$* 1,032 \times 16 \text{人} \times \frac{1}{3}$	= 5,504 ( 10,096)
				ロ. 環境保全協力プロジェクト	
				(977) (9)	
				$* 1,032 \times 16 \text{人} \times \frac{1}{3}$	= 5,504 ( 2,931)
				計 イ～ロ	11,008 ( 13,027)
				4. 子女一時呼寄せ旅費	
				イ. 一般プロジェクト	
				(499,480) (76) (10)	
				$[530,900 \times \{(1+0.5) \times \frac{1}{2}\} - 20,000] \text{円} \times (80 - 5) \text{人} \times \frac{1}{9}$	= 3,151 ( 2,600)
				ロ. 環境保全協力プロジェクト	
				(499,480) (29) (3)	
				$[530,900 \times \{(1+0.5) \times \frac{1}{2}\} - 20,000] \text{円} \times (39 - 5) \text{人} \times \frac{1}{9}$	= 1,429 ( 1,024)
				計 イ～ロ	4,580 ( 3,624)
				計 1～5	1,054,886 (1,014,692)

(単位:千円)

事 項 及 び 科 目	前年度予算額	平成7年度 予 算 額	対前年度比較 増△減額	積 算 基 礎
(目) 所属先補填経費	(606,052) 606,052	663,194	57,142	<p>全額 ☆</p> <p>1. 給与補填経費</p> <p>イ. 一般プロジェクト (500,820) (720) 516,490 円× 686人月 = 354,312 (360,590)</p> <p>ロ. 環境保全協力プロジェクト (500,820) (299) 516,490 円× 395人月 = 204,014 (149,745)</p> <p style="text-align: right;">計 イ～ロ 558,326 (510,335)</p> <p>(人月内訳)</p> <p>イ. 一般プロジェクト</p> <p>イ. 長期 (31) (24) (21) (738) (16人×12月) + {(38+ 2) 人× (6+1) 月} + {(26+ 2) 人× (6+2)} 月 = 696人月 (50) (3)</p> <p>ロ. 短期 (53+ 0) 人× (3+1) 月 = 212人月 (950)</p> <p>イ + ロ = 908 人月 (950) ( 908 × 80 / 100 ) - [ { 2 人 × ( 6 + 1 ) 月 × 1 / 6 } + { 2 人 × ( 6 + 2 ) 月 × 1 / 6 } ] (50) (3) (760) (720) + { ( 53 + 0 ) 人 × ( 3 + 1 ) 月 × 1 / 6 } ] = 726 - ( 2 + 3 + 35 ) = 686人月</p> <p>ロ. 環境保全協力プロジェクト</p> <p>イ. 長期 (9) (5) (1) (15) (286) (16人×12月) + {( 8 + 2 ) 人× (6+1) 月} + {(15+ 2) 人× (6+2)} 月 = 398人月 (0) (29) (116)</p> <p>ロ. 短期 (3+ 29) 人× (3+1) 月 = 128 人月 (402)</p> <p>イ + ロ = 526 人月 (402) (1) ( 526 × 80 / 100 ) - [ { 2 人 × ( 6 + 1 ) 月 × 1 / 6 } + { 2 人 × ( 6 + 2 ) 月 × 1 / 6 } ] (0) (29) (322) (1) (19) (299) + { ( 3 + 29 ) 人 × ( 3 + 1 ) 月 × 1 / 6 } ] = 421 - ( 2 + 3 + 21 ) = 395人月</p>



事 項 及 び 科 目	前年度予算額	平成7年度 予 算 額	対前年度比較 増△減額	積 算 基 礎
(目) 技術費	(125,638) 131,972	134,342	2,370	<p>2. 諸経費補填経費</p> <p>イ. 一般プロジェクト (500,820) (950) (68,112) 516,490円×<math>\frac{40}{100} \times \{ (908 \times \frac{80}{100} \times \frac{1}{2}) - (2 + 3 + 35) \}</math>人月 = 66,772</p> <p>ロ. 環境保全協力プロジェクト (500,820) (402) (1) (19) (27,605) 516,490円×<math>\frac{40}{100} \times \{ (526 \times \frac{80}{100} \times \frac{1}{2}) - (2 + 3 + 21) \}</math>人月 = 38,096</p> <p style="text-align: right;">計 イ～ロ 104,868 (95,717)</p> <p style="text-align: right;">(3,844) (内 消費税 3,913)</p> <p>イ. 一般プロジェクト (930,000) (734,000) (31) ◎{(技A)886,000+ (技B)712,000}円×<math>1.03 \times \frac{1}{2} \times 32</math>人月×3.08 = 81,112 (81,823)</p> <p>(人月内訳)</p> <p>4人×6月×<math>\frac{1}{6}</math> = 4人月 (31) (50) (3) (0) (27) } 32人月 (53+0)人×3月×<math>\frac{1}{6}</math> + 1人×1月 = 28人月</p> <p>ロ. 環境保全協力プロジェクト (930,000) (734,000) (19) ◎{(技A)886,000+ (技B)712,000}円×<math>1.03 \times \frac{1}{2} \times 21</math>人月×3.08 = 53,230 (50,149)</p> <p>(人月内訳)</p> <p>(3) (3) 4人×6月×<math>\frac{1}{6}</math> = 4人月 (19) (29) (0) (16) } 21人月 (29+3)人×3月×<math>\frac{1}{6}</math> + 1人×1月 = 17人月</p> <p style="text-align: right;">計 イ～ロ 134,342 (131,972)</p>

(単位：千円)

事 項 及 び 科 目	前年度予算額	平成7年度 予 算 額	対前年度比較 増△減額	積 算 基 礎
(目) 現地業務費	(109,758) 121,953	108,182	△13,771	全額 ㊦
				1. 一般現地業務費
				イ. 一般プロジェクト
				(352) (106) (325)
				* 387円 × 98円 × 759.5人月 = 28,805 (30,782)
				ロ. 環境保全協力プロジェクト
				(352) (106) (333.5)
				* 387円 × 98円 × 450.5人月 = 17,086 (12,444)
				計 イ～ロ 45,891 (43,226)
				2. 技術交換費
				イ. 一般プロジェクト
				(108) (16)
				* 1,527,048円 × $\frac{98}{163}$ × 17件 × 0.1 = 1,561 (1,589)
				ロ. 環境保全協力プロジェクト
				(108) (9)
				* 1,527,048円 × $\frac{98}{163}$ × 10件 × 0.1 = 918 (894)
				計 イ～ロ 2,479 (2,483)
				3. 応急対策費
				イ. 一般プロジェクト
				(108) (16)
				780,000円 × $\frac{98}{163}$ × 17件 × 0.5 = 3,986 (4,058)
				ロ. 環境保全協力プロジェクト
				(108) (9)
				780,000円 × $\frac{98}{163}$ × 10件 × 0.5 = 2,345 (2,283)
				計 イ～ロ 6,331 (6,341)
				4. プロジェクト基盤整備費
				イ. 一般プロジェクト
				(108)
				18,974 × $\frac{98}{163}$ × 1件 = 11,408 (12,339)
				ロ. 環境保全協力プロジェクト
				(108)
				18,974 × $\frac{98}{163}$ × 2件 = 22,815 (24,678)
				計 イ～ロ 34,223 (37,017)

事 項 及 び 科 目	前年度予算額	平成7年度 予 算 額	対前年度比較 増△減額	積 算 基 礎
				<p>5. 特別対策セミナー開催費</p> <p>イ. 一般プロジェクト  (39,329) (106) (0)  * 39,339円 × 98円 × 1件 = 3,855 ( 0)</p> <p>ロ. 環境保全協力プロジェクト  (39,329) (106) (4)  * 39,339円 × 98円 × 1件 = 3,855 ( 16,675)</p> <p style="text-align: right;">計 イ～ロ 7,710 ( 16,675)</p> <p>6. 中堅技術者養成対策費 一部 ☆</p> <p>イ. 一般プロジェクト  (106) (0.6)  * 19,014 × <sup>(106)</sup>98/133 × 1件 × 0.4 = 4,573 (7,419)</p> <p>7. 機材保守管理費</p> <p>ロ. 環境保全協力プロジェクト  (106) (1.0) (0.8)  4,000 × <sup>(106)</sup>98/133 × (1件 × 0.8 + 1件 × 0.6) = 4,035 ( 5,612)</p> <p>8. プロジェクト安全対策費</p> <p>イ. 一般プロジェクト  (106)  30,000円 × 98円 × 1件 = 2,940 ( 3,180)</p> <p style="text-align: right;">計 1～8 108,182 (121,953)</p>

(単位：千円)

事 項 及 び 科 目	前年度予算額	平成7年度 予 算 額	対前年度比較 増△減額	積 算 基 礎																																										
3. 機材供与に必要な経費	(1,086,812) 1,087,610	1,131,365	43,755	(31,639) (内 消費税 32,914)																																										
(目) 機材供与費	(1,086,812) 1,087,610	1,131,365	43,755	1. 機材供与費 ☆ ㊦																																										
				<table border="1"> <thead> <tr> <th>区 分</th> <th>件 数</th> <th>金 額</th> </tr> </thead> <tbody> <tr> <td>イ. 一般プロジェクト</td> <td></td> <td></td> </tr> <tr> <td>1. 継 続</td> <td>14(13)件</td> <td>287,000 (306,000)</td> </tr> <tr> <td>2. 新 規</td> <td>3</td> <td>199,000 (150,000)</td> </tr> <tr> <td>3. アフターケア</td> <td>0(1)</td> <td>0 (30,000)</td> </tr> <tr> <td>小 計</td> <td>17(17)件</td> <td>486,000 (486,000)</td> </tr> <tr> <td>ロ. 環境保全協力プロジェクト</td> <td></td> <td></td> </tr> <tr> <td>1. 継 続</td> <td>5(4)件</td> <td>335,000 (185,000)</td> </tr> <tr> <td>2. 新 規</td> <td>1</td> <td>100,000 (80,000)</td> </tr> <tr> <td>3. 積極型環境保全協力</td> <td>4(3)</td> <td>160,000 (300,000)</td> </tr> <tr> <td>4. 環境保全対策</td> <td>0(1)</td> <td>0 (10,000)</td> </tr> <tr> <td>5. アフターケア</td> <td>1(0)</td> <td>29,000 (0)</td> </tr> <tr> <td>小 計</td> <td>11(9)件</td> <td>624,000 (575,000)</td> </tr> <tr> <td>合 計</td> <td>28(26)件</td> <td>1,110,000 (1,061,000)</td> </tr> </tbody> </table>	区 分	件 数	金 額	イ. 一般プロジェクト			1. 継 続	14(13)件	287,000 (306,000)	2. 新 規	3	199,000 (150,000)	3. アフターケア	0(1)	0 (30,000)	小 計	17(17)件	486,000 (486,000)	ロ. 環境保全協力プロジェクト			1. 継 続	5(4)件	335,000 (185,000)	2. 新 規	1	100,000 (80,000)	3. 積極型環境保全協力	4(3)	160,000 (300,000)	4. 環境保全対策	0(1)	0 (10,000)	5. アフターケア	1(0)	29,000 (0)	小 計	11(9)件	624,000 (575,000)	合 計	28(26)件	1,110,000 (1,061,000)
区 分	件 数	金 額																																												
イ. 一般プロジェクト																																														
1. 継 続	14(13)件	287,000 (306,000)																																												
2. 新 規	3	199,000 (150,000)																																												
3. アフターケア	0(1)	0 (30,000)																																												
小 計	17(17)件	486,000 (486,000)																																												
ロ. 環境保全協力プロジェクト																																														
1. 継 続	5(4)件	335,000 (185,000)																																												
2. 新 規	1	100,000 (80,000)																																												
3. 積極型環境保全協力	4(3)	160,000 (300,000)																																												
4. 環境保全対策	0(1)	0 (10,000)																																												
5. アフターケア	1(0)	29,000 (0)																																												
小 計	11(9)件	624,000 (575,000)																																												
合 計	28(26)件	1,110,000 (1,061,000)																																												
				2. 機械設計試作改良費 ㊦																																										
				ロ. 環境保全協力プロジェクト 1. 人件費(技C) (586,000) $574,000 \text{ 円} \times 1.03 \times 2 \text{ 月} \times 3.08 \times 2 \text{ 件} = 7,284 (7,436)$																																										
				2. 材料費 $2,167,120 \text{ 円} \times 1.03 \times 2 \text{ 件} = 4,464 (4,464)$																																										
				計 1～2 11,748 (11,900)																																										


事 項 及 び 科 目	前年度予算額	平成7年度 予 算 額	対前年度比較 増△減額	積 算 基 礎
				<p>3. 機材仕様書等作成費 ㊟</p> <p>イ. 一般プロジェクト (1,570) * 1,539 ×1 件 = 1,539 ( 1,570)</p> <p>ロ. 環境保全協力プロジェクト (1,570) * 1,539 ×2 件 = 3,078 ( 3,140)</p> <p style="text-align: right;">計 イ～ロ 4,617 ( 4,710)</p> <p>4. 終了案件スペアパーツ供与費 ㊟ ☆</p> <p>イ. 一般プロジェクト (2) 5,000 ×1 件 = 5,000 ( 10,000)</p> <p style="text-align: right;">計 1～4 1,131,365 (1,087,610)</p>

(単位：千円)

事 項 及 び 科 目	前年度予算額	平成7年度 予 算 額	対前年度比較 増△減額	積 算 基 礎
4. プロジェクト実施計画に 必要な経費	(146,565) 153,955	152,768	△1,187	(3,301) (内 消費税 3,272)
(目) 実施計画諸費	(146,565) 153,955	152,768	△1,187	1. 調査団実施計画費 ㊸
				イ. 一般プロジェクト (事前2件/基礎1件)
				* 310 × 3件 = 930 (930)
				ロ. 環境保全協力プロジェクト (事前2件/基礎1件/積極型1件)
				(3) * 310 × 4件 = 1,240 (930)
				計 イ～ロ 2,170 (1,860)
				2. プロジェクト運営費 ㊸
				イ. 一般プロジェクト
				(1,509) (16) * 1,439 × 17件 = 24,463 (24,144)
				ロ. 環境保全協力プロジェクト
				(1,509) (9) * 1,439 × 10件 = 14,390 (13,581)
				計 イ～ロ 38,853 (37,725)
				3. アフターケア実施計画費 ㊸
				イ. 一般プロジェクト
				* 188 × 1件 = 188 (188)
				ロ. 環境保全協力プロジェクト
				* 188 × 1件 = 188 (188)
				計 イ～ロ 376 (376)
				4. 視聴覚教材整備費 ㊸
				イ. 一般プロジェクト
				1. スライド教材作成
				(13,168) * 12,762 × 1件 = 12,762 (13,168)
				2. ビデオ教材作成
				(5,014) * 4,872 × 1件 = 4,872 (5,014)
				計 1～2 17,634 (18,182)

事 項 及 び 科 目	前年度予算額	平成7年度 予 算 額	対前年度比較 増△減額	積 算 基 礎
				<p>5. 技術研究開発費 ⑭</p> <p>ロ. 環境保全協力プロジェクト (1,944)</p> <p>* 1,943 × 1件 = 1,943 (1,944)</p> <p>計 イ～ロ 1,943 (1,944)</p> <p>6. プロジェクト支援強化費 ⑮</p> <p>イ. 一般プロジェクト (15,189)</p> <p>* 14,853 × 3件 × 1.03 = 45,896 (46,934)</p> <p>ロ. 環境保全協力プロジェクト (15,189)</p> <p>* 14,853 × 3件 × 1.03 = 45,896 (46,934)</p> <p>計 イ～ロ 91,792 (93,868)</p> <p>計 1～6 152,768 (153,955)</p>

(単位：千円)



事項及び科目	前年度予算額	平成7年度 予算額	対前年度比較 増△減額	積算基礎
				昭和40年度から計上 元年度
				2年度 (11,687,942) 3年度 (13,143,744) 4年度 (13,834,621) 5年度 (14,315,305)
(項) 青年海外協力隊派遣事業費	(14,963,523)	16,066,674	786,620	当初予算額 10,818,471 (98,516)
1. 隊員募集選考に必要な経費	(1,095,329)	1,165,182	10,909	(内消費税 100,287)
(目) 募集選考諸費	(1,095,329)	1,165,182	10,909	(内消費税 28,494)
	1,154,273	1,165,182	10,909	1. 募集諸費 780,876 (781,030)
				(1) 募集広報費 639,481
				1) 募集広報行事謝金
				50,000円 × 47県 × 2回 = 4,700
				2) 募集広報活動旅費 (広島基準 4等級 5泊 6日超特往復) ⑧
				105,400円 × 47県 × 2回 = 9,908
				3) 資料作成費 ⑨
				2,010千円 × 1.03 × 7種 × 2回 = 28,984
				4) 通信運搬費 ⑩
				1,225千円 × 1.03 × 7種 × 2回 = 17,665
				5) 募集広報会議 ⑪
				10,000円 × 1.03 × 47県 × 2回 = 968
				6) 募集広報行事会場借料 ⑫
				20,000円 × 1.03 × 47県 × 2回 = 1,936
				7) 募集広報 ⑬
				イ. 全国紙 575,320
				5,100千円 × 1.03 × 5紙 × 4回 × 2回 = 210,120
				ロ. 地方紙
				650千円 × 1.03 × 47県 × 2回 × 2回 = 125,866



事項及び科目	前年度予算額	平成7年度 予算額	対前年度比較 増△減額	積算基礎
				ハ. 雑誌
				120千円 × 1.03 × 70誌 × 2回 = 17,304
				ニ. テレビ・ラジオスポット
				イ) スポット料
				73,500千円 × 1.03 × 2回 = 151,410
				ロ) テレビ・スポット 製作費
				14,563千円 × 1.03 × 1本 = 15,000
				ホ. 電車中吊
				27,000千円 × 1.03 × 2回 = 55,620
				(2) ブロック募集強化費
				1) 募集強化謝金
				5,000円 × 5県 × 2回 × 9地区 × 12月 = 5,400
				2) 募集強化旅費 (3等級) ㊤
				43,230円 × 5ヶ所 × 9地区 × 12月 = 23,344
				3) 募集強化用資料 ㊤
				100千円 × 1.03 × 2回 × 9地区 = 1,854
				4) 募集強化会議 ㊤
				10,000円 × 1.03 × 5県 × 9地区 × 4回 = 1,854
				5) 募集強化会場借料 ㊤
				20,000円 × 1.03 × 5県 × 9地区 × 12月 = 11,124
				6) 募集強化広報費 ㊤
				2,400千円 × 1.03 × 9地区 × 4回 = 88,992

(単位：千円)

事 項 及 び 科 目	前年度予算額	平成7年度 予 算 額	対前年度比較 増 △ 減 額	積 算 基 礎								
				<p>(3) 募集情報発信整備費 ⑤ 6,449 ( 6,603)</p> <p>    テレホンサービス     (1,901)     1,851千円× 1.03× 3ヶ所 = 5,720 ( 5,874)</p> <p>    [単価内訳]</p> <table border="1" data-bbox="1249 507 2007 628"> <thead> <tr> <th>リ ー ス 料</th> <th>保 守 料</th> <th>設 置 料</th> <th>計</th> </tr> </thead> <tbody> <tr> <td>138,000 円×12月 1,656,000 円</td> <td>195,000 円</td> <td>(50,000) 0 円</td> <td>(1,901,000) 1,851,000 円</td> </tr> </tbody> </table> <p>    データ変更料     236千円 × 1.03 × 3回 = 729</p> <p>(4) 募集諸掛 ⑤     備品費 2,309千円 × 1.03 = 2,378</p>	リ ー ス 料	保 守 料	設 置 料	計	138,000 円×12月 1,656,000 円	195,000 円	(50,000) 0 円	(1,901,000) 1,851,000 円
リ ー ス 料	保 守 料	設 置 料	計									
138,000 円×12月 1,656,000 円	195,000 円	(50,000) 0 円	(1,901,000) 1,851,000 円									

事 項 及 び 科 目	前年度予算額	平成7年度 予 算 額	対前年度比較 増 △ 減 額	積 算 基 礎	
				2. 選考諸費	384,306 ( 373,243)
				(1) 選考費	159,537 ( 151,813)
				1) 第1次選考謝金	
				950千円 × 6件 × 2回	= 11,400
				2) 第2次選考謝金	
				32,000円 × 30人 × 8日 × 2回	= 15,360
				3) 短期緊急隊員選考謝金	
				11,500円 × 4人	= 46
				4) 第1次選考職員旅費 (広島基準 3等級 3泊 4日超特往復) ㊦	
				81,200円 × 47県 × 2回 × 1/2	= 3,816
				5) 第2次選考受験者旅費 (広島基準 6等級 1泊 2日特急往復) ㊦	
				(1,110) 47,500円 × 1,190人 × 2 × 3/5	= 67,830 ( 63,270)
				6) 資料作成費 ㊦	
				330千円 × 1.03 × 9種 × 2回	= 6,118
				7) 通信運搬費 ㊦	
				250千円 × 1.03 × 9種 × 2回	= 4,635
				8) 第1次選考打合せ会議 ㊦	
				10,000円 × 1.03 × 47県 × 2回	= 968

(単位：千円)

事項及び科目	前年度予算額	平成7年度 予算額	対前年度比較 増△減額	積算基礎										
				<p>9) 特性分析検査料 ㊦</p> $3,000円 \times 1.03 \times \frac{(2,220)}{2,380人} = 7,354 (6,860)$ <p>10) 第2次選考昼食代 ㊦</p> $1,500円 \times 1.03 \times \frac{(1,110)}{\{(1,190人 \times 2) + (30人 \times 8日 \times 2回)\}} = 4,419 (4,172)$ <p>11) 第1次選考会場借料 ㊦</p> $15,000円 \times 1.03 \times 47県 \times 2回 = 1,452$ <p>12) 第2次選考実技会場借料 ㊦</p> $10,000円 \times 1.03 \times 5ヶ所 \times 2回 = 103$ <p>13) 受験者健康診断料 ㊦</p> $14,700円 \times 1.03 \times \frac{(1,110)}{1,190人} \times 2 = 36,036 (33,613)$ <p>(2) 技術補完研修 (直江津基準 6等級 2日 特急往復) 224,769 (221,430)</p> <p>1) 研修者 224,154 (220,815)</p> <p>短期 <math>\frac{(105,150)}{106,740円} \times 150人 \times 6月 = 96,066 (94,635)</math></p> <p>長期 <math>\frac{(105,150)}{106,740円} \times 100人 \times 12月 = 128,088 (126,180)</math></p> <p>[単価内訳]</p> <table border="1" data-bbox="1227 1184 1926 1311"> <thead> <tr> <th>㊦ 研修先謝金</th> <th>㊦ ☆ 旅費</th> <th>☆ 研修手当</th> <th>㊦ 教材費</th> <th>計</th> </tr> </thead> <tbody> <tr> <td>14,563円×1.03 =15,000円</td> <td>18,620円</td> <td>(50,930) 52,520円</td> <td>20,600円</td> <td>(105,150) 106,740円</td> </tr> </tbody> </table> <p>2) 災害補償費 ☆</p> $(1,900円 \times 150人) + (3,300円 \times 100人) = 615$	㊦ 研修先謝金	㊦ ☆ 旅費	☆ 研修手当	㊦ 教材費	計	14,563円×1.03 =15,000円	18,620円	(50,930) 52,520円	20,600円	(105,150) 106,740円
㊦ 研修先謝金	㊦ ☆ 旅費	☆ 研修手当	㊦ 教材費	計										
14,563円×1.03 =15,000円	18,620円	(50,930) 52,520円	20,600円	(105,150) 106,740円										

事 項 及 び 科 目	前年度予算額	平成7年度 予 算 額	対前年度比較 増△減額	積 算 基 礎																														
[国内旅費単価内訳]																																		
<table border="1" style="width: 100%; border-collapse: collapse;"> <thead> <tr> <th style="width: 30%;">区 分</th> <th style="width: 15%;">鉄道賃</th> <th style="width: 15%;">日 当</th> <th style="width: 15%;">宿 泊 料</th> <th style="width: 15%;">計</th> </tr> </thead> <tbody> <tr> <td>募集広報活動 (広島基準4等級)</td> <td style="text-align: center;">円 35.400</td> <td style="text-align: center;">円 2,500×6日 = 15,000</td> <td style="text-align: center;">円 11,000×5泊 = 55,000</td> <td style="text-align: center;">円 105.400</td> </tr> <tr> <td>募 集 強 化 (静岡基準3等級)</td> <td style="text-align: center;">11.830</td> <td style="text-align: center;">2,600×3日 = 7,800</td> <td style="text-align: center;">11,800×2泊 = 23,600</td> <td style="text-align: center;">43,230</td> </tr> <tr> <td>第1次選考 職員出張 (広島基準3等級)</td> <td style="text-align: center;">35.400</td> <td style="text-align: center;">2,600×4日 = 10,400</td> <td style="text-align: center;">11,800×3泊 = 35,400</td> <td style="text-align: center;">81,200</td> </tr> <tr> <td>第2次選考 受 験 (広島基準6等級)</td> <td style="text-align: center;">35.400</td> <td style="text-align: center;">1,700×2日 = 3,400</td> <td style="text-align: center;">8,700×1泊 = 8,700</td> <td style="text-align: center;">47,500</td> </tr> <tr> <td>技術補完研修 (直江津基準6等級)</td> <td style="text-align: center;">15.220</td> <td style="text-align: center;">1,700×2日 = 3,400</td> <td style="text-align: center;">—</td> <td style="text-align: center;">18.620</td> </tr> </tbody> </table>					区 分	鉄道賃	日 当	宿 泊 料	計	募集広報活動 (広島基準4等級)	円 35.400	円 2,500×6日 = 15,000	円 11,000×5泊 = 55,000	円 105.400	募 集 強 化 (静岡基準3等級)	11.830	2,600×3日 = 7,800	11,800×2泊 = 23,600	43,230	第1次選考 職員出張 (広島基準3等級)	35.400	2,600×4日 = 10,400	11,800×3泊 = 35,400	81,200	第2次選考 受 験 (広島基準6等級)	35.400	1,700×2日 = 3,400	8,700×1泊 = 8,700	47,500	技術補完研修 (直江津基準6等級)	15.220	1,700×2日 = 3,400	—	18.620
区 分	鉄道賃	日 当	宿 泊 料	計																														
募集広報活動 (広島基準4等級)	円 35.400	円 2,500×6日 = 15,000	円 11,000×5泊 = 55,000	円 105.400																														
募 集 強 化 (静岡基準3等級)	11.830	2,600×3日 = 7,800	11,800×2泊 = 23,600	43,230																														
第1次選考 職員出張 (広島基準3等級)	35.400	2,600×4日 = 10,400	11,800×3泊 = 35,400	81,200																														
第2次選考 受 験 (広島基準6等級)	35.400	1,700×2日 = 3,400	8,700×1泊 = 8,700	47,500																														
技術補完研修 (直江津基準6等級)	15.220	1,700×2日 = 3,400	—	18.620																														
募集選考諸費 計 1 ~ 2 1,165,182( 1,154,273)																																		

(単位:千円)

事 項 及 び 科 目	前年度予算額	平成7年度 予 算 額	対前年度比較 増 △ 減 額	積 算 基 礎
2. 隊員訓練に必要な経費	( 1,128,382) 1,137,523	1,186,513	48,990	
(目) 訓練諸費	( 1,128,382) 1,137,523	1,186,513	48,990	
				(15,463) (内消費税 13,819)
				1. 講師等謝金 全額 ☆ 574,687 ( 477,970)
				(1) 語学講師 (528,822) (60) ( 3) 553,519円 × (64人×12月+6人×12月) = 464,956 ( 390,271)
				[単価内訳] (359,185) 基本給 366,405円 家族手当 25,000円 × 1/2 = 12,500円 住居手当 59,680円 ( 0) 通勤手当 14,000円 寒冷地手当
				(359,185) [(366,405+12,500)円×23/100+49,100円+ 8,200円]
				×2/3 ×1/12 = (7,933) 特別手当 (359,185) 366,405円 × 1/12 = (29,932) (469,230) (59,592) 法定福利費 491,144円 × 127/1,000 = 52,375円 (528,822) 計 553,519円
				(2) 一般講師等 48,400 ( 45,200)
				1) 一般隊員分 (1,110) 40,000円 × 1,190人 = 47,600 ( 44,400)
				2) 国連ボランティア 40,000円 × 20人 = 800
				(3) 短期緊急隊員訓練 5,720円 × 42H = 240
				(4) 訓練協力員 (270,890) 279,370円 × 16人 × 12月 = 53,639 ( 42,259)
				(5) 訓練カウンセラー (新規) 23,000円×3日×4週×3人×9月= 7,452 ( 0)
				2. 上京帰省等旅費 全額 ☆ 212,708 ( 201,348)
				(1) 入所及び帰省旅費 (広島基準 6等級 1泊 2日特急) ㊦ (1,110) 29,800円× 1,190人×2/3 × 2回 = 47,283 ( 44,104)

(単位:千円)

事項及び科目	前年度予算額	平成7年度 予算額	対前年度比較 増△減額	積算基礎																																																							
				(2) 国内研修旅費(豊橋基準 6等級 9泊10日特急) ⑩ $104,260\text{円} \times 1.190\text{人} = 124,069 \text{ ( } 115,729\text{)}$																																																							
				(3) 訓練生移動旅費(6等級一日特急) ⑩ 1) 駒ヶ根-東京 $8,880\text{円} \times \frac{(180)}{(160\text{人} \times 2\text{回} + 150\text{人} \times 1\text{回})} = 4,174 \text{ ( } 4,795\text{)}$ 2) 二本松-東京 $9,920\text{円} \times 200\text{人} \times \frac{(1)}{3\text{回}} = 5,952 \text{ ( } 1,984\text{)}$																																																							
				(4) 講師等研修旅行引率旅費(豊橋基準 3等級 9泊10日特急) ⑩ $149,260\text{円} \times 70\text{人} \times 3\text{回} \times \frac{(66)}{100} = 20,896 \text{ ( } 18,508\text{)}$																																																							
				(5) 講師連絡旅費(3等級 2泊 3日特急往復) ⑩ $49,210\text{円} \times 70\text{人} \times 3\text{回} = 10,334 \text{ ( } 9,005\text{)}$																																																							
				(6) 講師赴任旅費 前年度限り 0 ( 7,223)																																																							
[国内旅費単価内訳]																																																											
				<table border="1"> <thead> <tr> <th>区 分</th> <th>鉄道賃 円</th> <th>日 当 円</th> <th>宿泊料 円</th> <th>計 円</th> </tr> </thead> <tbody> <tr> <td>入所・帰省旅費</td> <td>17,700</td> <td><math>1,700 \times 2\text{日} = 3,400</math></td> <td><math>8,700 \times 1\text{泊} = 8,700</math></td> <td>29,800</td> </tr> <tr> <td>国内研修旅費</td> <td>17,060</td> <td><math>1,700 \times 10\text{日} = 17,000</math></td> <td><math>7,800 \times 9\text{泊} = 70,200</math></td> <td>104,260</td> </tr> <tr> <td>訓練生移動旅費</td> <td></td> <td><math>1,700 \times 1\text{日} = 1,700</math></td> <td></td> <td>8,880</td> </tr> <tr> <td>1) 駒ヶ根-東京</td> <td>7,180</td> <td><math>= 1,700</math></td> <td></td> <td>8,880</td> </tr> <tr> <td>2) 二本松-東京</td> <td>8,220</td> <td><math>= 1,700</math></td> <td></td> <td>9,920</td> </tr> <tr> <td>講師等研修旅費</td> <td>17,060</td> <td><math>2,600 \times 10\text{日} = 26,000</math></td> <td><math>11,800 \times 9\text{泊} = 106,200</math></td> <td>149,260</td> </tr> <tr> <td>講師連絡旅費</td> <td></td> <td><math>2,600 \times 3\text{日} = 7,800</math></td> <td><math>13,100 \times 2\text{泊} = 26,200</math></td> <td>47,980</td> </tr> <tr> <td>駒ヶ根-東京 1)</td> <td>13,980</td> <td><math>= 7,800</math></td> <td><math>= 26,200</math></td> <td>50,440</td> </tr> <tr> <td>二本松-東京 2)</td> <td>16,440</td> <td><math>= 7,800</math></td> <td><math>= 26,200</math></td> <td>50,440</td> </tr> <tr> <td>1)+2)/2</td> <td></td> <td></td> <td></td> <td>49,210</td> </tr> </tbody> </table>	区 分	鉄道賃 円	日 当 円	宿泊料 円	計 円	入所・帰省旅費	17,700	$1,700 \times 2\text{日} = 3,400$	$8,700 \times 1\text{泊} = 8,700$	29,800	国内研修旅費	17,060	$1,700 \times 10\text{日} = 17,000$	$7,800 \times 9\text{泊} = 70,200$	104,260	訓練生移動旅費		$1,700 \times 1\text{日} = 1,700$		8,880	1) 駒ヶ根-東京	7,180	$= 1,700$		8,880	2) 二本松-東京	8,220	$= 1,700$		9,920	講師等研修旅費	17,060	$2,600 \times 10\text{日} = 26,000$	$11,800 \times 9\text{泊} = 106,200$	149,260	講師連絡旅費		$2,600 \times 3\text{日} = 7,800$	$13,100 \times 2\text{泊} = 26,200$	47,980	駒ヶ根-東京 1)	13,980	$= 7,800$	$= 26,200$	50,440	二本松-東京 2)	16,440	$= 7,800$	$= 26,200$	50,440	1)+2)/2				49,210
区 分	鉄道賃 円	日 当 円	宿泊料 円	計 円																																																							
入所・帰省旅費	17,700	$1,700 \times 2\text{日} = 3,400$	$8,700 \times 1\text{泊} = 8,700$	29,800																																																							
国内研修旅費	17,060	$1,700 \times 10\text{日} = 17,000$	$7,800 \times 9\text{泊} = 70,200$	104,260																																																							
訓練生移動旅費		$1,700 \times 1\text{日} = 1,700$		8,880																																																							
1) 駒ヶ根-東京	7,180	$= 1,700$		8,880																																																							
2) 二本松-東京	8,220	$= 1,700$		9,920																																																							
講師等研修旅費	17,060	$2,600 \times 10\text{日} = 26,000$	$11,800 \times 9\text{泊} = 106,200$	149,260																																																							
講師連絡旅費		$2,600 \times 3\text{日} = 7,800$	$13,100 \times 2\text{泊} = 26,200$	47,980																																																							
駒ヶ根-東京 1)	13,980	$= 7,800$	$= 26,200$	50,440																																																							
二本松-東京 2)	16,440	$= 7,800$	$= 26,200$	50,440																																																							
1)+2)/2				49,210																																																							

(単位:千円)

事 項 及 び 科 目	前年度予算額	平成7年度 予 算 額	対前年度比較 増 △ 減 額	積 算 基 礎			
				3. 外国人講師受入費 全額 ☆ (1) 講師受入旅費 (781,450) (66) 1) 本人 796,150円×(70人×1/3) = 18,577 (17,192) (1,389,109) (66) 2) 家族 1,425,859円×(70人×1/3)×1/3 = 11,090 (10,187) (2) 講師帰国旅費 (514,400) 1) 本人 531,100円×(66人×1/3) = 11,684 (11,317) (1,127,317) 2) 家族 1,169,067円×(66人×1/3)×1/3 = 8,573 (8,267)	49,924 ( 46,963) 29,667 ( 27,379)	= 18,577 ( 17,192) = 11,090 ( 10,187)	= 20,257 ( 19,584) = 11,684 ( 11,317) = 8,573 ( 8,267)
[旅費単価内訳] テヘラン基準 3等級							
区 分	航空賃	支度料	移 転 料	着 後 手 当	交 通 費	旅 行 雑 費	計
受入本人	円 (292,950) 307,650	円 150,000	円 348,000 × 1/2 = 174,000	円 (2,600+13,100) × 10日 = 157,000	円 2,500	円 5,000	円 (781,450) 796,150
受入家族	(292,950) 307,650 × 2.5人 (732,375) = 769,125	150,000 × 2/3 = 100,000	348,000 × 80/100 = 278,400	157,000× 5/3 = 261,667	2,500 × 5/3 = 4,167	5,000 × 2.5 = 12,500	(1,389,109) 1,425,859
帰国本人	(332,900) 349,600	-	174,000	-	2,500	5,000	(514,400) 531,100
帰国家族	(832,250) 874,000	-	278,400	-	4,167	12,500	(1,127,317) 1,169,067



事項及び科目	前年度予算額	平成7年度 予算額	対前年度比較 増△減額	積算基礎																
				<p>4. 訓練諸費 <span style="float:right">349,194 ( 411,242)</span></p> <p>(1) 食費及び訓練手当等 ☆</p> <p style="text-align:right">(1,110)</p> <p style="text-align:right">229,295円 × 1,190人 = 272,861 ( 254,517)</p> <p>[単価内訳]</p> <table border="1" data-bbox="1355 523 2007 715"> <thead> <tr> <th>食費</th> <th>訓練手当</th> <th>交通費</th> <th>計</th> </tr> </thead> <tbody> <tr> <td style="text-align:right">円 1,300円×1.03 ×92日=123,188</td> <td style="text-align:right">円 800円×92日 = 73,600</td> <td style="text-align:right">円 32,507</td> <td style="text-align:right">円 229,295</td> </tr> </tbody> </table> <p>(2) 教材費等 ㊦</p> <p style="text-align:right">(1,110)</p> <p style="text-align:right">43,431円 × 1,190人 = 51,683 ( 48,208)</p> <p>[単価内訳]</p> <table border="1" data-bbox="1500 898 2007 1034"> <thead> <tr> <th>教材費</th> <th>被服費</th> <th>医療厚生費</th> <th>計</th> </tr> </thead> <tbody> <tr> <td style="text-align:right">8,704円</td> <td style="text-align:right">31,235円</td> <td style="text-align:right">3,492円</td> <td style="text-align:right">43,431円</td> </tr> </tbody> </table> <p>(3) 短期緊急隊員食費 ☆ ㊦</p> <p style="text-align:right">1,300円 × 1.03 × 7日 × 30人 = 281</p> <p>(4) 国連ボランティア食費 ☆ ㊦</p> <p style="text-align:right">1,300円 × 1.03 × 7日 × 20人 = 187</p> <p>(5) 備品費 ㊦ <span style="float:right">2,688 ( 87,051)</span></p> <p style="text-align:right">(145,000)</p> <p>1) 既存(書籍整備) 217,500円 × 1.03 × 12月 = 2,688 ( 1,792)</p> <p>2) 二本松 訓練用備品整備 前年度限り <span style="float:right">0 ( 85,259)</span></p>	食費	訓練手当	交通費	計	円 1,300円×1.03 ×92日=123,188	円 800円×92日 = 73,600	円 32,507	円 229,295	教材費	被服費	医療厚生費	計	8,704円	31,235円	3,492円	43,431円
食費	訓練手当	交通費	計																	
円 1,300円×1.03 ×92日=123,188	円 800円×92日 = 73,600	円 32,507	円 229,295																	
教材費	被服費	医療厚生費	計																	
8,704円	31,235円	3,492円	43,431円																	

(単位:千円)

事 項 及 び 科 目	前年度予算額	平成7年度 予 算 額	対前年度比較 増 △ 減 額	積 算 基 礎
				(6) 会議費 ㊟
				1,661 ( 1,491)
				1) 入所終了式
				240 円×1.03
				(294) (3) (398) (416) (1)
				× (139人×2 次+350人×3 次+451人×3 次) ×2 回=
				1,325 ( 1,232)
				2) 訓練打合せ
				(15)
				240 円×1.03×17人×10回
				(3) (1)
				× (2回+ 3回+ 3回) =
				336 ( 259)
				(7) 消耗品費 ㊟
				(91,900) (12+3×1/2)
				137,850円 × 1.03 × 12月 =
				1,704 ( 1,278)
				(8) 修理費 ㊟
				(67,170) (12+3×1/2)
				100,755円 × 1.03 × 12月 =
				1,245 ( 934)
				(9) グランド借料 ㊟
				395円 × 1.03 × 4h ×15回
				× 3回 × 1ヶ所=
				73
				(10) 技術用語集製作費 ㊟
				10,140 千円 × 1.03 =
				10,444
				(11) 交通安全実技指導経費 ㊟
				(910)
				施設利用料 16,000円× 1.03 × 590 人 ×40/100 =
				3,889 ( 5,999)
				宿 泊 料 (910) (370)
				3,500 円× 1.03 × (590人 - 120 人) ×40/100=
				678 ( 779)
				実技指導員備上費(新規) ㊟
				二本松 150,000 円×4 人×3 回 =
				1,800 ( 0)
				訓練諸費計 1 ~ 4
				1,186,513 (1,137,523)

事項及び科目	前年度予算額	平成7年度 予算額	対前年度比較 増△減額	積算基礎
3. 隊員派遣に必要な経費	( 9,711,785) 9,904,136 ( 4,309,907) 4,384,918	10,439,416   4,575,538	535,280   190,620	(2,144) (内消費税 2,251) (3) 国連ボランティア派遣人数及び人月内訳 (本人)
(目) 派遣費				
(1) 隊員派遣人数及び人月内訳				
区分	派遣数	人	月	
新規	海外	(1,110)	(6,660)	
		1,190人×6月 =	7,140	
	国内	(1,110)	(3,885)	
		1,190人×3.5月 =	4,165	
小計	(1,110)	(10,545)		
1,190人		11,305		
継続	(1,030) 1,110人	(1,030) 1,110人×12月 =	(12,360) 13,320	
帰国	海外	(877)	(5,262)	
		988人×6月 =	5,928	
	国内	(877)	(877)	
		988人×1月 =	988	
小計	(877)	(6,139)		
988人		6,916		
再派遣	赴任 200人 400人 帰国 200人	400人×5.5月 =	2,200	
計	(3,417) 3,688人		(31,244) 33,741	
	総人月数		(26,482)	
	海外人月数		28,588	
(2) 7年度帰国隊員数	(877)	(1,077)	988人+200人 = 1,188人	
				(3) 国連ボランティア派遣人数及び人月内訳 (本人)
区分	派遣数	人	月	
新規	海外	20人	× 6月 =	120
		国内	20人 × 0.25月 =	5
	小計			125
継続	20人	20人 × 12月 =	240	
帰国	海外	(4)	(24)	
		6人 × 6月 =	36	
	国内	(4)	(4)	
		6人 × 1月 =	6	
小計	(4)	(28)		
6人		42		
計	(44) 46人	総人月数 海外人月数	(393) 407 (384) 396	
				(家族)
新規	14人	14人 × 6月 =	84	
継続	14人	14人 × 12月 =	168	
帰国	(3) 海外 4人	(3)	(18)	
		4人 × 6月 =	24	
計	(31) 32人	海外人月数	(270) 276	

(単位:千円)

事項及び科目	前年度予算額	平成7年度 予算額	対前年度比較 増△減額	積算基礎					
				(4) シニアグループ派遣人数及び人月内訳 (本人)					
				区分 派遣別	派遣数	調整員	専門調整員	シニア隊員	計
				新規及び 交替	海外 国内 小計	10人×6月 = 60 10人×1月 = 10 116人	(15) (90) 6人×6月 = 36 (15) (15) 6人×1月 = 6 (15) (105) 6人 42	(95) (570) 100人×6月 = 600 (95) (95) 100人×1月 = 100 (95) (665) 100人 700	(720) 696 (120) 116 (840) 812
				継続	120人	10人×12月 = 120	(0) (0) 15人×12月 = 180	(110) (1,320) 95人×12月 = 1,140	1,440
				帰国	(63) 58人	10人×7月 = 70	-	(53) (371) 48人×7月 = 336	(441) 406
				計 人月計	(303) 294人	30人 260	(15) (105) 21人 222	(258) (2,356) 243人 2,176	(2,721) 2,658
				海外人月		250	(90) 216	(2,261) 2,076	(2,601) 2,542
				(家族)					
				新規及び 交替	(83) 81人	10人×6月 = 60	(10) (60) 4人×6月 = 24	(63) (378) 67人×6月 = 402	(498) 486
				継続	83人	10人×12月 = 120	(0) (0) 10人×12月 = 120	(73) (876) 63人×12月 = 756	996
				帰国	(46) 42人	10人×7月 = 70	-	(36) (252) 32人×7月 = 224	(322) 294
				計 人月計	(212) 206人	30人 250	(10) (60) 14人 144	(172) (1,506) 162人 1,382	(1,816) 1,776
								(5) シニアグループ短期緊急派遣	30人×3月 = 90人月

事項及び科目	前年度予算額	平成7年度 予算額	対前年度比較 増△減額	積算基礎			
				1. 赴帰任旅費 全額 ☆			2,013,509 ( 1,859,549)
				(1) 隊員			1,684,259 ( 1,527,661)
					(809,800)	(1,110)	
				1) 新規	826,500円 × 1,190人	=	983,535 ( 898,878)
					(359,350)		
				2) 再派遣	374,050円 × 200人	=	74,810 ( 71,870)
					(478,050)	(1,077)	
				3) 帰国	492,750円 × 1,188人	=	585,387 ( 514,860)
					(560,900)		
				4) 特別帰国(忌引)	539,100円 × 20人	=	10,782 ( 11,218)
					(616,700)		
				5) 療養一時帰国	594,900円 × 50人	=	29,745 ( 30,835)
				(2) シニアグループ			288,380 ( 293,885)
				1) 新規及び交替			196,223 ( 198,023)
					(897,800)		
				イ. 本人	914,500円 × 116人	=	106,082 ( 107,735)
					(1,087,800)		
				ロ. 家族	1,112,850円 × 81人	=	90,141 ( 90,287)
				2) 帰国			70,435 ( 74,881)
					(598,350)	(63)	
				イ. 本人	613,050円 × 58人	=	35,557 ( 37,696)
					(808,375)	(46)	
				ロ. 家族	830,425円 × 42人	=	34,878 ( 37,185)
					(560,900)		
				3) 特別帰国	539,100円 × 3人	=	1,617 ( 1,683)
					(643,250)		
				4) 短期緊急派遣	670,150円 × 30人	=	20,105 ( 19,298)
				(3) 国連ボランティア			40,870 ( 38,003)
				1) 新規			33,870 ( 33,185)
					(897,800)		
				イ. 本人	914,500円 × 20人	=	18,290 ( 17,956)
					(1,087,850)		
				ロ. 家族	1,112,850円 × 14人	=	15,580 ( 15,229)
				2) 帰国			7,000 ( 4,818)
					(598,350)	(4)	
				イ. 本人	613,050円 × 5人	=	3,678 ( 2,393)
					(808,375)	(3)	
				ロ. 家族	830,425円 × 4人	=	3,322 ( 2,425)

(単位:千円)

事項及び科目			前年度予算額	平成7年度 予算額	対前年度比較 増△減額	積算基礎				
[旅費単価内訳]										
派遣別	基準地	区分	航空賃	移転料	支度料	着後手当	日当宿泊料	国内旅費	旅行雑費	計
(隊員)			円	円	円	円	円	(広島基準) 円	円	円
新規	テヘラン	-	(332,900) 349,600	142,500	90,000	(4,400+13,400) ×10日=178,000	(3,200×2日) + (9,700×2泊) =25,800	{17,700+(2,100×3日 +9,800×3泊)} ×2/3=35,600	5,000	(809,800) 826,500
再派遣	〃	-	(292,950) 307,650	-	-	-	25,800	35,600	5,000	(359,350) 374,050
帰国	〃	-	(292,950) 307,650	142,500	-	-	25,800	17,700×2/3=11,800	5,000	(478,050) 492,750
特別帰国	〃	-	(560,900) 539,100	(585,900) 左記内訳 564,100	-	(560,900) -(50,000×1/2)=539,100	-	-	-	(560,900) 539,100
療養一時帰国	〃	-	(585,900) 564,100	-	-	-	25,800	-	5,000	(616,700) 594,900
(シニア) 新規 及び 交替	〃	本人	(332,900) 349,600	348,000×1/2 =174,000	120,000	(5,200+16,100) ×10日 =213,000	(3,800×2日) +11,600 =19,200	17,700+(5,000+11,000) =33,700	5,000	(897,800) 914,500
	〃	家族	(332,900) 349,600×1.5 =(499,350) 524,400	348,000×65/100 =226,200	120,000×2/3 =80,000	213,000×3/3 =213,000	19,200×3/3 =19,200	{17,700×1.5+(5,000 +11,000)} ×3/3=42,550	5,000× 1.5 =7,500	(1,087,800) 1,112,850
帰国	〃	本人	(292,950) 307,650	174,000	-	(2,500+12,200) ×5日=73,500	19,200	33,700	5,000	(598,350) 613,050
	〃	家族	(439,425) 461,475	226,200	-	73,500	19,200	42,550	7,500	(808,375) 830,425

事項及び科目			前年度予算額	平成7年度 予算額	対前年度比較 増△減額	積算基礎				
派遣別	基準地	区分	航空賃	移転料	支度料	着後手当	日当宿泊料	国内旅費	旅行雑費	計
特別帰国	〃	本人	(560,900) 539,100	(585,900) 左記内訳 564,100	— (50,000×1/2) =	(560,900) 539,100	—	—	—	(560,900) 539,100
短期緊急派遣	〃	本人	(537,200) 564,100	—	65,450	—	—	35,600	5,000	(643,250) 670,150
(国連ボランティア) 新規	〃	本人	(332,900) 349,600	174,000	120,000	213,000	19,200	33,700	5,000	(897,800) 914,500
	〃	家族	(499,350) 524,400	226,200	80,000	213,000	19,200	42,550	7,500	(1,087,800) 1,112,850
帰国	〃	本人	(292,950) 307,650	174,000	—	73,500	19,200	33,700	5,000	(598,350) 613,050
	〃	家族	(439,425) 461,475	226,200	—	73,500	19,200	42,550	7,500	(808,375) 830,425

(単位:千円)

事 項 及 び 科 目	前年度予算額	平成7年度 予 算 額	対前年度比較 増△減額	積 算 基 礎	
				2. 現地語学訓練費 ㊦  $300\text{ドル} \times 1.5\text{月} \times 1,190\text{人} \times 98\text{円} = 52,479$	$\begin{matrix} (1,110) & (106) \\ (52,947) \end{matrix}$
				3. 海外手当及び調整資金 ㊦ ☆  隊 員  $(365) \quad (26,482) \quad (106)$ $(372+112)\text{ドル} \times 28,588\text{人月} \times 98\text{円} = 1,355,986$	$1,355,986 \quad (1,338,983)$
				4. 滞 在 費 ☆  (1) シニアグループ  1) 本 人 $(231,860) \quad (2,601) \quad (90)$ $211,690\text{円} \times (2,542 - 216) = 492,391$	$607,143 \quad (710,583)$
				2) 家 族 $(231,860) \quad (1,816) \quad (60)\text{人月}$ $211,690\text{円} \times (1,776 - 144) \times 17.5/100 = 60,459$	$571,902 \quad (674,318)$
				3) 短期緊急派遣 $(231,860)$ $211,690\text{円} \times 90\text{人月} = 19,052$	$492,391 \quad (582,200)$
				(2) 国連ボランティア ㊦  1) 本 人 $(715) \quad (384) \quad (106)$ $730\text{ドル} \times 396\text{人月} \times 98\text{円} = 28,330$	$19,052 \quad (20,867)$
				2) 家 族 $(715) \quad (270) \quad (106)$ $730\text{ドル} \times 276\text{人月} \times 35/100 \times 98\text{円} = 6,911$	$35,241 \quad (36,265)$
					$28,330 \quad (29,103)$
					$6,911 \quad (7,162)$



事項及び科目	前年度予算額	平成7年度 予算額	対前年度比較 増△減額	積算基礎
				5. 住居手当 ☆ 160,293 ( 165,424)
				(1) シニアグループ (57,810) (2,601) (90) 59,600円×(2,542人月-216人月) = 138,630 ( 145,161)
				(2) シニアグループ短期緊急派遣 (57,810) 59,600円×90人月 = 5,364 ( 5,203)
				(3) 国連ボランティア ㊦ (370) (384) (106) 420ドル×396人月×98円 = 16,299 ( 15,060)
				6. 専門調整員派遣諸費 ☆ 232,920 ( 104,697)
				(1) 滞在費 (386,820) (90) 353,170円×{216人月×(1+0.175×%) } = 85,185 ( 38,875)
				(2) 住居手当 (224,350) (90) 231,300円×216人月×90/100 = 44,965 ( 18,172)
				(3) 国内俸 (490,070) (105) 499,920円×0.8×222人月 = 88,786 ( 41,166)
				(4) 社会保険掛金 (41,166) 88,786千円×157.5/1,000 = 13,984 ( 6,484)
				7. 子女教育手当 ☆
				シニアグループ (2,601) 18,000円×2,542人月×1/20×(1+2/3) = 3,813 ( 3,902)
				8. 健康管理手当 ㊦ ☆ 28,762 ( 31,378)
				(1) 隊員 (365) (1,030) (106) 372ドル×1,110人×98円×1/3 = 13,489 ( 13,284)
				(2) シニアグループ (231,860) (106) 211,690円×120人×98/163 = 15,273 ( 18,094)

(単位:千円)

事項及び科目	前年度予算額	平成7年度 予算額	対前年度比較 増△減額	積算基礎								
				<p>9. 任国外研修旅行 (フィリピン～シドニー間往復基準) ㊦ 87,459 ( 87,271)</p> <p>(1)航空賃 (1,030) (106) 834ドル × 1.110人 × 98円 × 2/3 = 60,482 ( 60,704)</p> <p>(2)宿泊料 (365) (1,030) (106) 372ドル × 1.110人 × 98円 × 2/3 = 26,977 ( 26,567)</p> <p>10. 地域別調整員会議 (3等級 4泊5日 インドネシア～タイ間往復基準)</p> <p>(185,588) (55) 178,404円 × 1人 × 59カ国 = 10,526 ( 10,207)</p> <p>[地域別調整員会議旅費内訳]</p> <table border="1" data-bbox="1220 667 2004 794"> <thead> <tr> <th>航空賃 ㊦</th> <th>日当・宿泊料</th> <th>旅行雑費</th> <th>計</th> </tr> </thead> <tbody> <tr> <td>(106) 円 898ドル × 98 = 88,004</td> <td>( 5,000 × 5日) + (15,100 × 4泊) = 85,400 円</td> <td>円 5,000</td> <td>(185,588) 円 178,404</td> </tr> </tbody> </table> <p>11. 配偶者一時呼び寄せ旅費 (537,200) { 564,100円 × (1+1/2) - 30,000円 } (1,030) × 1.110人 × 2.5/100 = 22,648 ( 19,977)</p> <p>派遣費計 1 ～ 11 4,575,538 ( 4,384,918)</p>	航空賃 ㊦	日当・宿泊料	旅行雑費	計	(106) 円 898ドル × 98 = 88,004	( 5,000 × 5日) + (15,100 × 4泊) = 85,400 円	円 5,000	(185,588) 円 178,404
航空賃 ㊦	日当・宿泊料	旅行雑費	計									
(106) 円 898ドル × 98 = 88,004	( 5,000 × 5日) + (15,100 × 4泊) = 85,400 円	円 5,000	(185,588) 円 178,404									

事 項 及 び 科 目	前年度予算額	平成7年度 予 算 額	対前年度比較 増 △ 減 額	積 算 基 礎
(目) 所属先補填経費	( 3,301,339) 3,301,339	3,546,603	245,264	<p>全額 ☆</p> <p>1. 隊 員  (280,465) (31,244)  289,242円 × 33.741人月 × 27/100 = 2,635,015 ( 2,365,969)</p> <p>[単価内訳]</p> <p>直接人件費 間接人件費  (224,300) (224,300) (199,717)  (231,320×70/100)円 + (231,320×190.4/1,000)円 = 205,967円</p> <p>諸 経 費  (224,300) (80,748)  (231,320円 × 60/100) × 60/100 = 83,275円  (280,465)  計 289,242円</p> <p>2. シニアグループ 781,509 ( 813,577)</p> <p>一 般 分 759,382 ( 792,122)</p> <p>(1) 直接人件費 (238,390) (2,721) (105) 人月  245,850円 × (2,658 - 222) = 598,891 ( 623,628)</p> <p>(2) 諸 経 費 (238,390)  (245,850円×60/100) × (2,721) (365) 人月  (2,658-482) × 50/100 = 160,491 ( 168,494)</p> <p>短期緊急派遣分  (238,390)  245,850円 × 90人月 = 22,127 ( 21,455)</p> <p>3. 国連ボランティア 130,079 ( 121,793)</p> <p>(1) 直接人件費 (238,390) (393)  245,850円 × 407人月 = 100,061 ( 93,687)</p> <p>(2) 諸 経 費 (238,390) (393)  (245,850円×60/100) × 407人月 × 50/100 = 30,018 ( 28,106)</p> <p>所属先補填経費 計 1 ~ 3 3,546,603 ( 3,301,339)</p>

(単位:千円)

事 項 及 び 科 目	前年度予算額	平成7年度 予 算 額	対前年度比較 増 △ 減 額	積 算 基 礎
(目) 福利厚生費	( 698,331) 716,163	775,975	59,812	(5,412) (内消費税 5,741)
				1. 業務上災害補償費 ☆
				(1) 隊 員
				1) 海外労災保険掛金
				$10,000円 \times 365日 \times 10/1,000 \times 3.688人 = 134,612(124,721)$ (3,417)
				2) 災害補償費
				一般分 $12,105千円 \times 1/5 = 2,421$
				(2) シニアグループ
				1) 海外労災保険掛金
				$10,000円 \times 365日 \times 10/1,000 \times 294人 = 10,731(11,060)$ (303)
				2) 災害補償費
				一般分 $4,990円 \times 2,658人月 \times 1/10 = 1,326(1,358)$ (2,721)
				短期緊急派遣分 $5,250円 \times 90人月 = 473$
				(3) 国連ボランティア
				1) 海外労災保険掛金
				$10,000円 \times 365日 \times 10/1,000 \times 46人 = 1,679(1,606)$ (44)
				2) 災害補償費 $4,990円 \times 407人月 \times 1/10 = 203(196)$ (393)
				2. 生命保険共済制度負担金 ☆
				(1) 隊 員
				一般分 $7,700円 \times 33,741人月 = 259,806(240,579)$ (31,244)
				(2) シニアグループ
				一般分 $211,690円 \times 117.5/100 \times 2,658人月 \times 14.5/1,000 = 9,587(10,749)$ (231,860) (2,721)

事 項 及 び 科 目	前年度予算額	平成7年度 予 算 額	対前年度比較 増 △ 減 額	積 算 基 礎
				短期緊急派遣分 38,250円 × 30人 = 1,148
				(3) 国連ボランティア ㊦ (715) (715) { 730ドル + 730ドル × 0.35 × 0.7 } × (393) (106) 407人月 × 14.5 / 1,000 × 98円 = 526 ( 538)
				3. 医療厚生対策費 317,716 ( 285,850)
				(1) 隊 員 303,200 ( 271,128)
				1) 医療厚生費 ㊦ 176,349 ( 164,852)
				一般分 (96,430円 × 1.03 × 1,190人) (1,110) (1,230) + (43,100円 × 1.03 × 1,310人) = 176,349 ( 164,852)
				2) 医療対策費 126,851 ( 106,276)
				イ. 嘱託医謝金 (999,070)
				既 存 1,030,340円 × 12月 × 3人 = 37,092 ( 26,975)
				ロ. 看護婦謝金 (486,530)
				既 存 501,760円 × 12月 × 7人 = 42,148 ( 32,111)
				ハ. 現地顧問医謝金 ㊦ (55) (106)
				200ドル × 59カ国 × 12月 × 98円 = 13,877 ( 13,992)
				ニ. 巡回医療相談 33,734 ( 33,198)
				謝 金 (16,000円 × 20日 × 2人) × 9所 × 2/3 = 3,840 (500,820)
				所属先補填経費 516,490円 × (20日 × 2人 / 30日) × 9所 × 2/3 = 4,132 ( 4,007) (2,816,763)
				旅 費 一部 ㊦ 2,862,391円 × 9所 = 25,762 ( 25,351)

(単位：千円)

事項及び科目	前年度予算額	平成7年度 予算額	対前年度比較 増△減額	積算基礎						
				[単価内訳]						
基準地	期間	航空賃	支度料	日当宿泊料	旅行雑費	人数	①小計	②現地活動費	③携行医薬品	①+②+③合計
	日	円	円	円	円	人	円	円	円	円
ナイロビ	20	(719,600) 755,600	70,070	(4,500×20日) + (13,500 × 19泊) = 346,500	20,000	2	(2,312,340) 2,384,340	(349,423) 323,051	155,000	(2,816,763) 2,862,391
				[現地活動費内訳]						
		車輛借上費	運転手借上費	通信連絡費	会議費	資料等購送費	外貨交換手数料	計		
		円	円	円	円	円	円	円		
		21,000 ×15日 = 315,000	2,200 ×15日 = 33,000	150×30語 × 2回 = 9,000	3,000 ×50人 = 150,000	1,000 × 25kg = 25,000	532,000×0.01 =5,320	537,320 (106) × 98/163 (349,423) = 323,051		
				(2) シニアグループ ⑧ 12,456 ( 12,662) 医療厚生費 一般分 50,000円 × 1.03 × (116 + 120) 人 = 12,154 ( 12,360) 短緊分 9,770円 × 1.03 × 30人 = 302 (3) 国連ボランティア ⑧ 医療厚生費 50,000円 × 1.03 × 40人 = 2,060 4. 総合保障制度利用経費 ☆ (31,553) 5,935円× 1/12 月× 33,578 人月× 1/2 = 8,304 ( 7,803) 5. 死亡に係る経費 1,662						

事項及び科目	前年度予算額	平成7年度 予算額	対前年度比較 増△減額	積算基礎																												
				6. 避難一時帰国経費 ☆ (2,127,904) 2,106,100円 × 10人 = 21,061( 21,279) [単価内訳]																												
				<table border="1"> <thead> <tr> <th>基準地</th> <th>日数</th> <th>航空賃</th> <th>日当宿泊料</th> <th>旅行雑費</th> <th>国内旅費</th> <th>待機手当</th> <th>計</th> </tr> <tr> <td></td> <td>日</td> <td>円</td> <td>円</td> <td>円</td> <td>(広島基準) 円 {17,700 + (2,100×3日) + (9,800×3泊)} × 2/3 × 2</td> <td>円</td> <td>円</td> </tr> </thead> <tbody> <tr> <td>テヘラン</td> <td>180</td> <td>(585,904) 564,100</td> <td>(3,200 × 2日) + (9,700 × 2泊) = 25,800</td> <td>5,000</td> <td>= 71,200</td> <td>8,000 × 180日 = 1,440,000</td> <td>(2,127,904) 2,106,100</td> </tr> </tbody> </table>	基準地	日数	航空賃	日当宿泊料	旅行雑費	国内旅費	待機手当	計		日	円	円	円	(広島基準) 円 {17,700 + (2,100×3日) + (9,800×3泊)} × 2/3 × 2	円	円	テヘラン	180	(585,904) 564,100	(3,200 × 2日) + (9,700 × 2泊) = 25,800	5,000	= 71,200	8,000 × 180日 = 1,440,000	(2,127,904) 2,106,100				
基準地	日数	航空賃	日当宿泊料	旅行雑費	国内旅費	待機手当	計																									
	日	円	円	円	(広島基準) 円 {17,700 + (2,100×3日) + (9,800×3泊)} × 2/3 × 2	円	円																									
テヘラン	180	(585,904) 564,100	(3,200 × 2日) + (9,700 × 2泊) = 25,800	5,000	= 71,200	8,000 × 180日 = 1,440,000	(2,127,904) 2,106,100																									
				7. 隊員損害救済金 200,000円 × 3人 = 600																												
				8. 安全対策費 防犯対策用機材費 ㊦ 4,000千円 × 1.03 = 4,120																												
				福利厚生費 計 1 ~ 8 775,975( 716,163)																												

(単位:千円)

事 項 及 び 科 目	前年度予算額	平成7年度 予 算 額	対前年度比較 増△減額	積 算 基 礎
(目) 現 地 支 援 費	( 1,402,208) 1,501,716	1,541,300	39,584	(35,586) (内消費税 36,948)
				1. 携行機材費 ㊸
				(26,482)
				(1) 隊 員 $22,500円 \times 1.03 \times 28,588人月 = 662,527( 613,720)$
				(2) シニアグループ $496,680円 \times 1.03 \times 236人 = 120,733( 122,779)$
				2. 現地業務費 全額 ㊹
				(1) 隊 員
				(26,482) (106)
				1) 一般分 $68ドル \times 28,588人月 \times 98円 = 190,510( 190,882)$
				(106)
				2) チーム分 $200千円 \times 20チーム \times 12月 \times 98/163 = 28,859( 31,215)$
				(2) シニアグループ
				(2,601) (106)
				一般分 $23,660円 \times 2,542人月 \times 98/163 = 36,160( 40,020)$
				(106)
				短緊分 $400千円 \times 30人 \times 98/163 = 7,215( 7,804)$
				3. 特別機材費 ㊺
				(1) 一 般 分 $77,670千円 \times 1.03 = 80,000$
				(2) チーム分 $19,417,500円 \times 1.03 \times 20チーム = 400,000$
				(3) 短 緊 分 $5,142千円 \times 1.03 = 5,296$
				4. 応急対策費 ㊻
				$2,000千円 \times 5件 = 10,000$
				現 地 支 援 費 計 1 ~ 4 1,541,300( 1,501,716)



事 項 及 び 科 目	前年度予算額	平成7年度 予 算 額	対前年度比較 増 △ 減 額	積 算 基 礎										
4. 帰国隊員の対策に必要な経費	( 2,359,867)	2,552,903	179,054											
(目) 帰国隊員対策費	2,373,849 ( 225,027) 239,009	247,448	8,439											
				(4,877) (内消費税 5,075)										
				1. 進路相談費 82,857 ( 79,922)										
				(1) 進路相談カウンセラー 39,456										
				1) 謝 金 事務局(支部) 304,970円 × 10人 × 12月 = 36,596										
				2) 国内旅費 ⑬ 事務局(支部) (広島基準 2等級 3泊 4日超特往復) 81,200円 × 2回 × 10人 = 1,624										
				3) 会 議 費 ⑭ 10,000円 × 1.03 × 10人 × 12月 = 1,236										
				(2) 就職対策 ⑮ 17,992 ( 16,347)										
				1) 国内旅費 (広島基準 3等級 3泊 4日超特往復) (1,077) 81,200円 × 1.188 人 × 73/100 × 1/4 = 17,605 ( 15,960)										
				2) 会 議 費 470 円 × 1.03 × 20人 × 40回 = 387										
				(3) 特別進路対策 ⑯ 25,409 ( 24,119)										
				1) 資 料 3,000千円 × 1.03 × 3種 = 9,270										
				2) テープ購入 71,500円 × 1.03 <sup>(51)</sup> × 53本 = 3,903 ( 3,756)										
				3) 情報提供委託契約 20,000円 × 1.03 × 1.188 人 × 1/2 = 12,236 ( 11,093) <sup>(1,077)</sup>										
				[進路相談カウンセラー及び就職斡旋国内旅費単価内訳]										
				<table border="1"> <thead> <tr> <th></th> <th>鉄 道 賃 ( 円 )</th> <th>日 当 ( 円 )</th> <th>宿 泊 料 ( 円 )</th> <th>計 ( 円 )</th> </tr> </thead> <tbody> <tr> <td>支部</td> <td>17,700 × 2 =35,400</td> <td>2,600 × 4日 =10,400</td> <td>11,800 × 3泊 =35,400</td> <td>81,200</td> </tr> </tbody> </table>		鉄 道 賃 ( 円 )	日 当 ( 円 )	宿 泊 料 ( 円 )	計 ( 円 )	支部	17,700 × 2 =35,400	2,600 × 4日 =10,400	11,800 × 3泊 =35,400	81,200
	鉄 道 賃 ( 円 )	日 当 ( 円 )	宿 泊 料 ( 円 )	計 ( 円 )										
支部	17,700 × 2 =35,400	2,600 × 4日 =10,400	11,800 × 3泊 =35,400	81,200										

(単位:千円)

事 項 及 び 科 目	前年度予算額	平成7年度 予 算 額	対前年度比較 増 △ 減 額	積 算 基 礎									
				2. 技術協力要員育成費 22,659 ( 22,340)									
				(1) 選考費 168,010円 × 3回 = 504									
				(2) 研修費 160,300円 × 6月 × 12人 = 11,542									
				(3) 調整員研修費 10,613 ( 10,294)									
				研修手当 <sup>(364,490)</sup> 375,900円 × 60人 × 14/30月 = 10,525 ( 10,206)									
				講師謝金 11,000円 × 2種 × 4時間 = 88									
				[選考費単価内訳]									
				⑧		⑨		⑩					
				国内旅費 (郡山基準: 6等級2日特急往復)		会議費	計	講師謝金	手当	教材費	計		
				委員謝金	鉄道賃	日 当	小 計						
				円	円	円	円	円	円	円	円		
				136,000	15,220	1,700 × 2日 = 3,400	18,620	13,390	168,010	18,000	132,000	10,300	160,300
								3. OB会対策費					
								研修会費 1,111,580円 × 11回 = 12,227					
								[単価内訳]					
								講師謝金	国内旅費	会議費	会場借料	計	
								円	円	円	円	円	
								60,000	831,160	211,150	9,270	1,111,580	
								[国内旅費単価内訳]					
				区 分	基 準	鉄 道 賃	日 当	宿 泊 料	小 計	計 (イ)+(ロ)			
				OB会対策		円	円	円	円	円			
				東京研修会	広島 3等級 2泊3日 超特往復	35,400	2,600 × 3日 = 7,800	13,100 × 2泊 = 26,200	69,400 × 9ブロック × 1人 = 624,600 --- (イ)	831,160			
				ブロック別研修会	札幌~旭川 3等級 1泊2日 特急往復	8,820	2,600 × 2日 = 5,200	11,800 × 1泊 = 11,800	25,820 × 1ブロック × 8人 = 206,560 --- (ロ)				

事 項 及 び 科 目	前年度予算額	平成7年度 予 算 額	対前年度比較 増 △ 減 額	積 算 基 礎
(目) 国内積立金	( 2,134,840) 2,134,840	2,305,455	170,615	4. 帰国隊員研修費 85,338 ( 84,017)
				(1) 中央研修会 77,922 ( 76,601)
				1) 宿泊所兼研修所借料 ㊦ 8,900円×1.03×15室× 365日=50,189
				2) 研修会費 ㊦ 264千円×1.03 ×50回 = 13,596
				3) 研修手当 (1,077) 1,700円× 7日×1,188 人= 14,137 ( 12,816)
				(2) 地方研修会 ㊦ 800千円 ×1.03×9 回 = 7,416
				5. 帰国対策一般諸費 ㊦ 44,367 ( 40,503)
				(1) 帰国隊員健康診断料 (1,144) {20,060 円+(11,000 円×2/5)} ×1.03×1,252 人 = 31,543 ( 28,821)
				(2) 帰国隊員名簿作成 (12,424) 560円×1.03×13,412部 = 7,736 ( 7,166)
				(3) 帰国隊員表彰 (877) 5,000円×1.03× 988人 = 5,088 ( 4,516)
				帰国隊員対策費 計 1 ~ 5 247,448 ( 239,009)
				全 額 ☆ (31,244) 93,600円×33,741人月×73/100 = 2,305,455 ( 2,134,840)

(単位:千円)

事項及び科目		前年度予算額	平成7年度 予算額	対前年度比較 増△減額	積算基礎											
5. 調査実施及び事業計画管理に必要な経費 (目) 調査諸費		( 668,160)	722,660	12,387	(調査案件数及び人数)											
		710,273														233,468
[調査費内訳]		( 216,388)			(内消費税 1,052)	事前調査	12	36	1. 事前調査費 (3等級 テヘラン基準)		=	37,599 ( 36,886)				
		230,395				実施調査	22	66	2. 実施調査費 (3等級 テヘラン基準)		=	105,787 ( 104,812)				
						巡回指導	25	75	3. 巡回指導費 (3等級 テヘラン基準)		=	79,565 ( 77,877)				
区 分	期 間	航空賃	支度料	日当宿泊料	国内旅費	旅行雑費	会議費	携 行 医薬品	人 数	小 ① 計	② 現地調査費	③ 技術費	④ 報告書 作成費	⑤ 件数	⑥ 小 計	⑦ ①+② 合計
	日	円	円	円	円	円	円	円	人	千円	円	円	円	件	千円	千円
事前調査	7	(537,200) 564,100	30,995	(6,200×7日) + (18,800×6 泊) = 156,200	60,260	5,000	11,124	-	36	(28,828) 29,796	(189,161) 174,885	(15,467) 15,200×1.03 ×(7+5)×2.1 (401,461) = 394,531	1.570× 1.03×50冊 = 80,855	12	(8,058) 7,803	(36,886) 37,599
実施調査	20	(537,200) 564,100	61,990	(6,200×20日) + (18,800×19 泊) = 481,200	60,260	20,000	7,416	-	66	(77,092) 78,868	(275,860) 255,040	(15,467) 15,200×1.03 ×(20+7)×2.1 (903,288) = 887,695	80,855	22	(27,720) 26,919	(104,812) 105,787
巡回指導	15	(537,200) 564,100	61,990	(6,200×15日) + (18,800×14 泊) = 356,200	-	15,000	-	9,198	75	(73,469) 75,487	(174,607) 161,429	-	1,700	25	(4,408) 4,078	(77,877) 79,565
計									177	(179,389) 184,151				59	(40,186) 38,800	(219,575) 222,951

事項及び科目	前年度予算額	平成7年度 予算額	対前年度比較 増△減額	積算基礎			
				[現地調査費単価内訳]			
区分	(イ) 通訳備上費	(ロ) 車輛備上費	(ハ) 会議費	(ニ) 資料購入費	(ホ) 通信運搬費	(ヘ) = (イ) ~ (ホ) × 0.01 外貨交換手数料	計
	円	円	円	円	円	円	円
事前調査	20,000×5日 = 100,000	21,000×5日 = 105,000	3,000×8人 ×2回=48,000	2,000×10種 = 20,000	250×30語 ×2回=15,000	288,000×0.01 = 2,880	290,880×98/163 (189,161) = 174,885 (106)
実施調査	-	21,000×20日 = 420,000	-	-	-	420,000×0.01 = 4,200	424,200×98/163 (275,860) = 255,040 (106)
巡回指導	-	21,000×11日 = 231,000	3,000×5人 ×2回=30,000	-	250×30語 = 7,500	-	268,500×98/163 (174,607) = 161,429 (106)
				[国内旅費単価内訳] (米原基準 1泊2日)			
				{ (11,830円 + 2,600円×2日) + (13,100円×1泊) } × 2回 = 60,260円			
				4. 海外事情調査費 10,517 ( 10,820)			
				(1) 諸謝金 (隊員活動分析プロジェクト) 9,190 ( 9,493)			
				1) 委員謝金 (主任専門委員 1名、専門委員 1名の1組編成) (36,467) (19,533) (34,933 + 19,133) 円×6日×4月×3件×2組 = 7,786 ( 8,064)			
				2) 専門機関研究委託謝金 (464,000) (456,000円×1/3) × 3.08 × 3件 = 1,404 ( 1,429)			
				(2) 資料費 ② 1,327			
				資料購入費 2,000円×1.03×15点×10回 = 309			
				資料整備費 70円×1.03×10点×10回×100枚 = 721			
				資料作成費 160円×1.03×60部×3点×10回 = 297			
				調査諸費 計 1 ~ 4 233,468 ( 230,395)			

(単位:千円)

事 項 及 び 科 目	前年度予算額	平成7年度 予 算 額	対前年度比較 増 △ 減 額	積 算 基 礎																																																						
(目) 事業強化費	( 451,772) 479,878	489,192	9,314	(5,475) (内消費税 5,769) 1. ルポライター諸費 6,915 ( 6,922)  (1) 諸謝金 300千円 × 2人 × 3回 = 1,800  (2) 国内旅費 (広島基準 2等級 2泊 3日超特往復) ㊦ 66,800円 × 2人 × 3回 = 401  [国内旅費単価内訳] <table border="1"> <thead> <tr> <th>鉄道賃</th> <th>日 当</th> <th>宿泊料</th> <th>計</th> </tr> </thead> <tbody> <tr> <td>円</td> <td>円</td> <td>円</td> <td>円</td> </tr> <tr> <td>35,400</td> <td>2,600 × 3日 = 7,800</td> <td>11,800 × 2泊 = 23,600</td> <td>66,800</td> </tr> </tbody> </table> (3) 報告会会場借料 ㊦ 122,500円 × 1.03 × 3ヶ所 = 379  (4) 外国旅費 2,637 ( 4,342) 1) ルポライター 2,637千円 × 1人 = 2,637 ( 2,670) (1,672) 2) カメラマン 1,698千円 × 1人 = 1,698 ( 1,672)  [旅費単価内訳] ㊦ <table border="1"> <thead> <tr> <th>区 分</th> <th>基 準 地</th> <th>等級</th> <th>日数</th> <th>航空賃</th> <th>支度料</th> <th>現地取材費</th> <th>日当宿泊料</th> <th>旅行雑費</th> <th>計</th> </tr> </thead> <tbody> <tr> <td>ルポライター</td> <td>テヘラン</td> <td>2</td> <td>50</td> <td>(537,200) 564,100</td> <td>円 85,090</td> <td>(796,382) 736,278</td> <td>(6,200 × 50日) + (18,800 × 49泊) = 1,231,200</td> <td>円 20,000</td> <td>(2,669,872) 2,636,668</td> </tr> <tr> <td>カメラマン</td> <td>〃</td> <td>4</td> <td>50</td> <td>(537,200) 564,100</td> <td>65,450</td> <td>-</td> <td>(5,200 × 50日) + (16,100 × 49泊) = 1,048,900</td> <td>20,000</td> <td>(1,671,550) 1,698,450</td> </tr> </tbody> </table> [現地取材費内訳] <table border="1"> <thead> <tr> <th>(イ) 通訳備上費</th> <th>(ロ) 車輛借上費</th> <th>(ハ) 会議費</th> <th>(ニ) 電報料</th> <th>(ホ) 外貨交換手数料</th> <th>計 (イ)～(ホ) × (106)</th> </tr> </thead> <tbody> <tr> <td>円 20,000 × 5日 × 5回 = 500,000</td> <td>円 21,000 × 5日 × 5回 = 525,000</td> <td>円 3,000 × 10日 × 5回 = 150,000</td> <td>円 250 × 30語 × 5回 = 37,500</td> <td>円 (イ)～(ニ) × 0.01 = 12,125</td> <td>円 (796,382) 736,278</td> </tr> </tbody> </table>	鉄道賃	日 当	宿泊料	計	円	円	円	円	35,400	2,600 × 3日 = 7,800	11,800 × 2泊 = 23,600	66,800	区 分	基 準 地	等級	日数	航空賃	支度料	現地取材費	日当宿泊料	旅行雑費	計	ルポライター	テヘラン	2	50	(537,200) 564,100	円 85,090	(796,382) 736,278	(6,200 × 50日) + (18,800 × 49泊) = 1,231,200	円 20,000	(2,669,872) 2,636,668	カメラマン	〃	4	50	(537,200) 564,100	65,450	-	(5,200 × 50日) + (16,100 × 49泊) = 1,048,900	20,000	(1,671,550) 1,698,450	(イ) 通訳備上費	(ロ) 車輛借上費	(ハ) 会議費	(ニ) 電報料	(ホ) 外貨交換手数料	計 (イ)～(ホ) × (106)	円 20,000 × 5日 × 5回 = 500,000	円 21,000 × 5日 × 5回 = 525,000	円 3,000 × 10日 × 5回 = 150,000	円 250 × 30語 × 5回 = 37,500	円 (イ)～(ニ) × 0.01 = 12,125	円 (796,382) 736,278
鉄道賃	日 当	宿泊料	計																																																							
円	円	円	円																																																							
35,400	2,600 × 3日 = 7,800	11,800 × 2泊 = 23,600	66,800																																																							
区 分	基 準 地	等級	日数	航空賃	支度料	現地取材費	日当宿泊料	旅行雑費	計																																																	
ルポライター	テヘラン	2	50	(537,200) 564,100	円 85,090	(796,382) 736,278	(6,200 × 50日) + (18,800 × 49泊) = 1,231,200	円 20,000	(2,669,872) 2,636,668																																																	
カメラマン	〃	4	50	(537,200) 564,100	65,450	-	(5,200 × 50日) + (16,100 × 49泊) = 1,048,900	20,000	(1,671,550) 1,698,450																																																	
(イ) 通訳備上費	(ロ) 車輛借上費	(ハ) 会議費	(ニ) 電報料	(ホ) 外貨交換手数料	計 (イ)～(ホ) × (106)																																																					
円 20,000 × 5日 × 5回 = 500,000	円 21,000 × 5日 × 5回 = 525,000	円 3,000 × 10日 × 5回 = 150,000	円 250 × 30語 × 5回 = 37,500	円 (イ)～(ニ) × 0.01 = 12,125	円 (796,382) 736,278																																																					

事項及び科目	前年度予算額	平成7年度 予算額	対前年度比較 増△減額	積算基礎																							
				2. 地方公共団体等諸費 236,260 ( 231,657)																							
				(1) 地方公共団体 (19) = 2,492 ( 4,735) 249,230 円 × 10県																							
				[単価内訳]																							
				<table border="1"> <thead> <tr> <th rowspan="2">謝金</th> <th colspan="4">(広島基準) 4等級 2泊3日 超特往復</th> <th rowspan="2">会議費</th> <th rowspan="2">会場借料</th> <th rowspan="2">計</th> </tr> <tr> <th>鉄道賃</th> <th>日当</th> <th>宿泊費</th> <th>小計</th> </tr> </thead> <tbody> <tr> <td>円 145,631×1.03 =150,000</td> <td>円 35,400</td> <td>円 2,500×3日 = 7,500</td> <td>円 12,200×2泊 =24,400</td> <td>円 67,300</td> <td>円 22,660</td> <td>円 9,270</td> <td>円 249,230</td> </tr> </tbody> </table>				謝金	(広島基準) 4等級 2泊3日 超特往復				会議費	会場借料	計	鉄道賃	日当	宿泊費	小計	円 145,631×1.03 =150,000	円 35,400	円 2,500×3日 = 7,500	円 12,200×2泊 =24,400	円 67,300	円 22,660	円 9,270	円 249,230
謝金	(広島基準) 4等級 2泊3日 超特往復				会議費	会場借料	計																				
	鉄道賃	日当	宿泊費	小計																							
円 145,631×1.03 =150,000	円 35,400	円 2,500×3日 = 7,500	円 12,200×2泊 =24,400	円 67,300	円 22,660	円 9,270	円 249,230																				
				(2) 協力団体 257,130 円 × 32団体 = 8,228																							
				[単価内訳]																							
				<table border="1"> <thead> <tr> <th rowspan="2">謝金</th> <th colspan="4">(広島基準) 4等級 2泊3日 超特往復</th> <th rowspan="2">会議費</th> <th rowspan="2">計</th> </tr> <tr> <th>鉄道賃</th> <th>日当</th> <th>宿泊料</th> <th>小計</th> </tr> </thead> <tbody> <tr> <td>円 145,631×1.03 =150,000</td> <td>円 35,400</td> <td>円 2,500×3日 = 7,500</td> <td>円 11,000×2泊 =22,000</td> <td>円 64,900</td> <td>円 42,230</td> <td>円 257,130</td> </tr> </tbody> </table>				謝金	(広島基準) 4等級 2泊3日 超特往復				会議費	計	鉄道賃	日当	宿泊料	小計	円 145,631×1.03 =150,000	円 35,400	円 2,500×3日 = 7,500	円 11,000×2泊 =22,000	円 64,900	円 42,230	円 257,130		
謝金	(広島基準) 4等級 2泊3日 超特往復				会議費	計																					
	鉄道賃	日当	宿泊料	小計																							
円 145,631×1.03 =150,000	円 35,400	円 2,500×3日 = 7,500	円 11,000×2泊 =22,000	円 64,900	円 42,230	円 257,130																					
				(3) 国内協力業務委嘱 (364,490) = 225,540 ( 218,694) 375,900円×50人×12月																							
				3. 特定業種強化費 849,930円 × 12業種 = 10,199																							
				[単価内訳]																							
				<table border="1"> <thead> <tr> <th rowspan="2">委員謝金</th> <th colspan="3">(豊橋基準) 2等級 2泊3日 超特往復</th> <th rowspan="2">小計 (二)=(イ)~(ハ) ×2回×2.5月</th> <th rowspan="2">会議費</th> <th rowspan="2">資料作成費</th> <th rowspan="2">計</th> </tr> <tr> <th>鉄道賃(イ)</th> <th>日当(ロ)</th> <th>宿泊料(ハ)</th> </tr> </thead> <tbody> <tr> <td>円 264,000</td> <td>円 17,060</td> <td>円 2,600×3日 = 7,800</td> <td>円 13,100×2泊 =26,200</td> <td>円 255,300</td> <td>円 21,630</td> <td>円 1,500×1.03 ×200部 =309,000</td> <td>円 849,930</td> </tr> </tbody> </table>				委員謝金	(豊橋基準) 2等級 2泊3日 超特往復			小計 (二)=(イ)~(ハ) ×2回×2.5月	会議費	資料作成費	計	鉄道賃(イ)	日当(ロ)	宿泊料(ハ)	円 264,000	円 17,060	円 2,600×3日 = 7,800	円 13,100×2泊 =26,200	円 255,300	円 21,630	円 1,500×1.03 ×200部 =309,000	円 849,930	
委員謝金	(豊橋基準) 2等級 2泊3日 超特往復			小計 (二)=(イ)~(ハ) ×2回×2.5月	会議費	資料作成費	計																				
	鉄道賃(イ)	日当(ロ)	宿泊料(ハ)																								
円 264,000	円 17,060	円 2,600×3日 = 7,800	円 13,100×2泊 =26,200	円 255,300	円 21,630	円 1,500×1.03 ×200部 =309,000	円 849,930																				

(単位:千円)


事項及び科目	前年度予算額	平成7年度 予算額	対前年度比較 増△減額	積算基礎													
				4. 現職参加促進費(広島基準 3等級 2泊 3日超特往復) ㊦ 4,955( 4,621) (1,110) 国内旅費 66,800円× 1,190人×27/100×1/5 = 4,293( 4,004) 会議費 2,000円×1.03× $\frac{1,190人 \times 27/100}{1/5 \times 5人}$ = 662( 617)													
				[国内旅費単価内訳]													
				<table border="1" data-bbox="1460 560 1989 699"> <thead> <tr> <th>鉄道賃</th> <th>日当</th> <th>宿泊料</th> <th>計</th> </tr> </thead> <tbody> <tr> <td>円</td> <td>円</td> <td>円</td> <td>円</td> </tr> <tr> <td>35,400</td> <td>2,600×3日 =7,800</td> <td>11,800×2泊 =23,600</td> <td>66,800</td> </tr> </tbody> </table>	鉄道賃	日当	宿泊料	計	円	円	円	円	35,400	2,600×3日 =7,800	11,800×2泊 =23,600	66,800	
鉄道賃	日当	宿泊料	計														
円	円	円	円														
35,400	2,600×3日 =7,800	11,800×2泊 =23,600	66,800														
				5. 部門別技術指導員確保経費 23,000円× 3日× 4週× 17人× 12月 = 56,304													
				6. 事業強化付帯諸費 ㊦ 129,961( 161,801)													
				(1) 広報用資料作成費 3,450千円 × 1.03 × 22種 = 78,177													
				(2) 技術移転資料整備委託費 50,000円×1.03× 20日× 3人月× 3.08 = 9,517													
				(3) 通信運搬費 1,400千円 × 1.03 × 22種 = 31,724													
				(4) 情報整備開発費 853,000円 × 1.03 × 12月 = 10,543													
				(5) 事業紹介写真集作成費 前年度限り 0 ( 31,840)													



事 項 及 び 科 目	前年度予算額	平成7年度 予 算 額	対前年度比較 増△減額	積 算 基 礎						
				7. 交通安全対策委託費 ㊦ 8,374 (1) 委託費 2,930千円 × 1.03 = 3,018 (2) ハンドブック作成費 2,600千円 × 1.03 × 2,000部 = 5,356 8. 30周年のあゆみ編纂経費(新規) ㊦ 21,413( 0) (1) 日本語版 752.33円 × 12,000部 × 1.03 = 9,299( 0) (2) 英語版 12,114( 0) 印刷費 1,365.20円 × 4,000部 × 1.03 = 5,625( 0) 翻訳料 4,500円 × 400頁 × 3.5枚/頁 × 1.03 = 6,489( 0) 9. 帰国隊員報告地方キャンペーン経費(新規) ㊦ 315,129円 × 47県 = 14,811( 0) [単価内訳] <table border="1" data-bbox="1283 842 1850 959"> <thead> <tr> <th>会 議 費</th> <th>設 営 諸 掛</th> <th>計</th> </tr> </thead> <tbody> <tr> <td>5,000円 × 1.03 × 12名 = 61,800</td> <td>245,950円 × 1.03 = 253,329</td> <td>315,129円</td> </tr> </tbody> </table>	会 議 費	設 営 諸 掛	計	5,000円 × 1.03 × 12名 = 61,800	245,950円 × 1.03 = 253,329	315,129円
会 議 費	設 営 諸 掛	計								
5,000円 × 1.03 × 12名 = 61,800	245,950円 × 1.03 = 253,329	315,129円								
				事業強化費 計 1 ~ 9 489,192( 479,878)						

(単位:千円)

事項及び科目	前年度予算額	平成7年度 予算額	対前年度比較 増△減額	積算基礎
(項) 技術協力専門家等福利厚生費	(926,530) 989,301	1,090,774	101,473	昭和41年度(但し43年度まではコロナ計画一般専門家として計上) 平成元年度 平成2年度 平成3年度 平成4年度 平成5年度 (647,055) (698,868) (704,784) (880,735) 当初予算額 600,532 659,790 719,380 742,294 958,990 (7,552) (内 消費税 6,718)
(目) 災害補償等諸費	(356,152) 361,487	384,717	23,230	(237) (内 消費税 237) 1. 業務上災害補償費 ☆ (1) 労災保険掛金 イ. 専門家 (12,000) (2,351) (1,765) $14,000円 \times 365日 \times 10 / 1,000 \times (2,436人 + 1,857人) \times 2 / 3 = 146,248 (120,187)$ ロ. 調査団 (500,820) (2,308) $516,490円 \times 6 / 1,000 \times 2,412人月 \times 2 / 3 = 4,983 (4,624)$ 小計 イ～ロ 151,231 (124,811) (2) 赴任途上災害補償費 イ. 療養補償 200,000円 × 1件 = 200 ロ. 休業補償 6,600円 × 60/100 × 180日 × 1人 = 713 ハ. 遺族補償 6,600円 × 1,500日 × 1人 = 9,900 ニ. 葬祭補償 6,600円 × 60日 × 1人 = 396 小計 イ～ニ 11,209 計 (1)～(2) 162,440 (136,020) 2. 共済給付制度負担金 (1) 短期専門家(含調査団員) (7,167) $17,100円 \times 30日 \times 80/100 \times 7,520人月 \times 14.5 / 1,000 = 44,750 (42,649)$ (2) 長期専門家 (18,814) $378,120円 \times 117.5/100 \times 19,270人月 \times 14.5 / 1,000 = 124,142 (132,753)$ 計 (1)～(2) 168,892 (175,402)





事項及び科目	前年度予算額	平成7年度 予算額	対前年度比較 増△減額	積算基礎
				<p>3. 死亡事故等緊急対応に係る経費</p> <p>(1) 緊急医療に伴う経費 ☆</p> <p style="text-align: right;">(3,325)</p> <p>6,430円×1/12月× 3,405 人月× 2.5人+ 3,600円×1/3</p> <p style="text-align: right;">(862) (410)</p> <p>×907 人月+2,650 円×2×428 人月 = 7,918 ( 7,662)</p> <p>(2) 死亡に伴う経費</p> <p>683,400 円 × 5件 = 3,417 ( 3,417)</p> <p style="text-align: right;">計 (1) ~ (2) = 11,335 ( 11,079)</p> <p>4. 忌引帰国旅費</p> <p style="text-align: right;">(439,542) (2,351)</p> <p>( * 467,192 円 - 50,000円) ×2.436 人×40/1,000×2/3 = 27,101 ( 24,422)</p> <p>5. 避難一時帰国旅費 ☆ ㊦</p> <p style="text-align: right;">(977,000)</p> <p>* 1,032,000 円 × 7 件 = 7,224 ( 6,839)</p> <p>6. 専門家損害救済費 ㊦</p> <p>1,500,000 円 × 1.03 × 5人 = 7,725</p> <p style="text-align: right;">合 計 1 ~ 6 384,717 (361,487)</p>

(単位:千円)

事 項 及 び 科 目	前年度予算額	平成7年度 予 算 額	対前年度比較 増△減額	積 算 基 礎
(目) 健康管理諸費	(265,031) 307,569	406,799	99,230	<p>(2,727) (内 消費税 2,927)</p> <p>1. 健康診断費</p> <p>(1) 一般健康診断</p> <p>イ. 派遣前及び帰国後</p> <p style="text-align: right;">(2,351)</p> <p>長期専門家 24,655 円×1.03× 2,436人 ×(1/3+1/3) = 41,241 (39,802)</p> <p style="text-align: right;">(1,765)</p> <p>短期専門家 16,000 円×1.03× 1,857人 ×(1/3+1/6) = 15,302 (14,544)</p> <p style="text-align: right;">(4,108)</p> <p>調査団員 5,000 円× 1.03 × 4,295人 × 1/2 = 11,060 ( 10,578)</p> <p>ロ. 派遣中 ㊦</p> <p style="text-align: right;">(106) (2,351)</p> <p>68ドル× 98 円×2,436 人×1/3 = 5,411 (5,649)</p> <p style="text-align: right;">小 計 イ ~ ロ 73,014( 70,573)</p> <p>(2) 肝炎対策健康診断</p> <p>イ. 血液検査料</p> <p style="text-align: right;">(2,351) (1,765)</p> <p>長短専門家 8,500円×1.03×(2,436人+1,857 人) ×1/3 =12,528 ( 12,012)</p> <p>ロ. 予防注射接種料</p> <p style="text-align: right;">(2,351) (1,765)</p> <p>長短専門家 8,300円×1.03×(2,436人+1,857 人)</p> <p style="text-align: right;">× 1/3 × 1/2 = 6,117 ( 5,865)</p> <p style="text-align: right;">小 計 イ ~ ロ 18,645 (17,877)</p>

事項及び科目	前年度予算額	平成7年度 予算額	対前年度比較 増△減額	積算基礎
				(3) 顧問医謝金 $\begin{matrix} (906,908) \\ 935,294円 \end{matrix} \times 12月 \times 1人 = 11,224 (10,833)$
				(4) 看護婦謝金 $\begin{matrix} (393,354) \\ 405,666円 \end{matrix} \times 12月 \times 2人 = 9,736 (9,440)$
				(5) 健康管理室運営費 ㊦ イ. 資料購入費 $5,000円 \times 1.03 \times 50種 = 258$ ロ. 備品購入費 $80,000円 \times 1.03 \times 12月 = 989$ $\text{小計 イ} \sim \text{ロ} = 1,247$ $\text{計 (1)} \sim \text{(5)} = 113,866 (110,020)$
				2. 健康管理旅費 ㊦ (1) 特定不健康地 <特定不健康地在勤専門家健康管理旅行補助> $\begin{matrix} (337,610) & (2,351) \\ 380,730円 \end{matrix} \times 2,436 \times \frac{2}{3} \times \frac{1}{5} = 123,661 (105,829)$
				(単価内訳) イ. 航空費 (ラゴスーマドリッド基準 エクスカーション往復) $874 \text{ドル} \times \begin{matrix} (106) \\ 98円 \end{matrix} \times 2.5人 = 214,130円 (231,610)$ ロ. 宿泊料 (ホテル代) $\begin{matrix} (30) & (10) & (106) \\ \{ 55 \text{ドル} + (15 \text{ドル} \times 2人) \} \times 20 \text{日} \times 98円 \\ = 166,600円 (106,000) \end{matrix}$ $\text{単価計 イ} \sim \text{ロ} = 380,730円 (337,610)$

(単位：千円)

事 項 及 び 科 目	前年度予算額	平成 7 年 度 予 算 額	対前年度比較 増 △ 減 額	積 算 基 礎							
				<p>(2) 高 地</p> <p>(74,200) 82,320 円 × 3 回 × 36 人 = 8,891 ( 8,014)</p> <p>(単価内訳)</p> <p>イ. 航空賃 (ラバースーサンタクルス基準 エクスカーション往復) (106) 200 ドル × 98 円 × 2.5 人 = 49,000 円 ( 53,000)</p> <p>ロ. 宿泊料 (ホテル代) (30) (10) (106) { 55 ドル + ( 15 ドル × 2 人 ) } × 4 日 × 98 円 = 33,320 円 ( 21,200)</p> <p>単 価 計 イ ~ ロ = 82,320 円 ( 74,200)</p> <p>(3) 瘴癘地特別健康対策費</p> <p>( 530,900 円 - 20,000 円 ) × 26 人 = 13,283 (0)</p> <p>計 (1) ~ (3) 145,835 (113,843)</p> <p>3. 健康相談巡回指導費</p> <p>(1) 巡回指導旅費</p>							
等級	期間	* 航空賃 円	支度料 円	日 当 ・ 宿 泊 料 円 泊 日	旅行雑費 円	* 国内旅費 円	小 計 円	平均人数	単価計 円	件数	合 計 千円
2	30	(499,480) 530,900	85,090	(4,500×30)+(13,500×29) = 526,500	5,000	43,200	(1,159,270) 1,190,690	3	(3,477,810) 3,572,070	6	(20,867) 21,432

事項及び科目	前年度予算額	平成7年度 予算額	対前年度比較 増△減額	積算基礎
				(2) 現地活動費 ㊦
				439,250 円 × <sup>(106)</sup> 98/163 × 6 件 = 1,585 ( 1,714)
				(単価内訳)
				イ. 車両等借上費 21,000 × 15 日 × 1台 = 315,000
				ロ. 運転手等雇上費 2,200 × 15 日 × 1人 = 33,000
				ハ. 通信連絡費 250 × 30 語 × 2回 = 15,000
				ニ. 会議費 3,000 × 10 人 × 2回 = 60,000
				ホ. その他雑貨 = 16,250
				単価計 = 439,250
				(3) 携行医薬品等購入費 ㊦
				32,420 円 × 1.03 × 10 種 × 6 件 = 2,004
				(4) 所属先給与補填経費 ☆
				(500,820) 516,490 円 × 18 人月 × 2/3 = 6,198 ( 6,010)
				(5) 謝金 ☆
				16,000 円 × 30 日 × 18 人月 × 2/3 = 5,760
				(6) 資料作成費 ㊦
				2,400 円 × 1.03 × 6 件 × 100 部 = 1,483
				(7) 事務委託謝金 ㊦ ☆
				300,000 円 × 1.03 × 6 件 = 1,854
				(8) 健康相談のための域内旅費 ㊦
				(119,250) (2,351) 147,980 円 × 2,436 人 × 5/100 × 2/3 = 12,016 ( 9,345)

(単位：千円)

事項及び科目	前年度予算額	平成7年度 予算額	対前年度比較 増△減額	積算基礎
				単価内訳 イ. 航空賃 (モンロビアーアビジャン 基準エコノミー) (370.00) (106) (98,050) $468.00 \text{ 円} \times 98 \text{ 円} \times 2.5 \text{ 人} = 114,660$ ロ. 宿泊料 (ホテル代) (30) (10) (106) $(55 \text{ 円} \times 1 \text{ 人} + 15 \text{ 円} \times 2 \text{ 人}) \times 98 \text{ 円} \times 4 \text{ 日}$ (21,200) = 33,320 (119,250) 単価計イ～ロ = 147,980 小計(1)～(2) = 52,332 (49,073)
				4. 在外健康管理諸費 専門家健康管理員 (1) 派遣諸費 ☆ (903,760) イ. 赴任旅費 942,582 円 × 4 人 = 3,770 (3,615) (国内旅費のみ ㊟) (414,150) (24) ロ. 滞在費 378,120 円 × 72 人月 = 27,225 (9,940) (263,940) (24) ハ. 住居手当 272,120 円 × 72 人月 × 90/100 = 17,633 (5,701) (500,820) (24) ニ. 所属先補填経費 516,490 円 × 72 人月 = 37,187 (12,020) ホ. 休暇一時帰国旅費 541,206 円 × 4 人 = 2,165 (0) 小計イ～ホ 87,980 (31,276) (4) (2) 医薬品等購入費 ㊟ 823,600 円 × 1.03 × 8ヶ所 = 6,786 (3,393) 計(1)～(2) 94,766 (34,669) 合計1～4 406,799 (307,569)



事項及び科目	前年度予算額	平成7年度 予算額	対前年度比較 増△減額	積算基礎																																							
(目) 生活環境整備費	( 8,524) 10,305	10,119	△ 186	( 8 ) (内 消費税 8 ) 1.生活環境整備 ㊦  $1,048 \text{ ドル} \times \overset{(106)}{98 \text{ 円}} \times 40 \text{ 件} = 4,108 \text{ ( 4,444)}$ 2.生活環境実態調査  (1) 調査旅費																																							
				<table border="1"> <thead> <tr> <th>等級</th> <th>期間</th> <th>* 航空賃</th> <th>支度料</th> <th>日当・宿泊料</th> <th>旅行雑費</th> <th>* 国内旅費</th> <th>小計</th> <th>平均人数</th> <th>単価計</th> <th>件数</th> <th>合計</th> </tr> <tr> <td></td> <td></td> <td>円</td> <td>円</td> <td>円 泊</td> <td>円</td> <td>円</td> <td>円</td> <td></td> <td>円</td> <td></td> <td>千円</td> </tr> </thead> <tbody> <tr> <td>2</td> <td>16</td> <td>(499,480) 530,900</td> <td>70,070</td> <td>(4,500×16)+(13,500×15) = 274,500</td> <td>5,000</td> <td>43,200</td> <td>(892,250) 923,670</td> <td>2</td> <td>(1,784,500) 1,847,340</td> <td>3</td> <td>(5,354) 5,542</td> </tr> </tbody> </table>								等級	期間	* 航空賃	支度料	日当・宿泊料	旅行雑費	* 国内旅費	小計	平均人数	単価計	件数	合計			円	円	円 泊	円	円	円		円		千円	2	16	(499,480) 530,900	70,070	(4,500×16)+(13,500×15) = 274,500	5,000	43,200	(892,250) 923,670
等級	期間	* 航空賃	支度料	日当・宿泊料	旅行雑費	* 国内旅費	小計	平均人数	単価計	件数	合計																																
		円	円	円 泊	円	円	円		円		千円																																
2	16	(499,480) 530,900	70,070	(4,500×16)+(13,500×15) = 274,500	5,000	43,200	(892,250) 923,670	2	(1,784,500) 1,847,340	3	(5,354) 5,542																																
				(2) 現地調査費 ㊦  $260,000 \text{ 円} \times \overset{(106)}{98/163} \times 3 \text{ 件} = 469 \text{ ( 507)}$  <table style="margin-left: 400px;"> <tr> <td>小計</td> <td>(1) ~ (2)</td> <td>=</td> <td>6,011 ( 5,861)</td> </tr> <tr> <td>計</td> <td>1 ~ 2</td> <td></td> <td>10,119 ( 10,305)</td> </tr> </table>								小計	(1) ~ (2)	=	6,011 ( 5,861)	計	1 ~ 2		10,119 ( 10,305)																								
小計	(1) ~ (2)	=	6,011 ( 5,861)																																								
計	1 ~ 2		10,119 ( 10,305)																																								

(単位：千円)

事項及び科目		前年度予算額	平成7年度 予算額	対前年度比較 増△減額	積算基礎						
(目) 安全対策費		(239,960)	230,513	△ 22,564	(4,580) (内 消費税 3,546)						
		253,077			1.安全対策情報 ㊦ 危機管理コンサルタント治安情報、リスク評価 1,710,000 円×1.03 + 50,000 円 ×1.03 × 24 回 = 2,997						
					2.安全対策巡回指導チーム派遣費 (1)調査旅費						
等級	期間	* 航空賃	支度料	日当・宿泊料	旅行雑費	* 国内旅費	小計	平均人数	単価計	件数	合計
		円	円	円	円	円	円		円		千円
2	21	(499,480) 530,900	70,070	日 円 泊 (4,500×21)+(13,500×20) = 364,500	5,000	43,200	(982,250) 1,013,670	3	(2,946,750) 3,041,010	3	(8,840) 9,123
					(2)現地調査費 ㊦ (106) 260,000 円× 98 /163 × 3 件 = 469 ( 507)						
					(3)指 導 料 ㊦ 100,000円 ×1.03 ×21日× 3人× 3件 =19,467						
					計 (1) ~ (3) 29,059 ( 28,814)						
					3.安全対策連絡協議会						
					(1)開催費 (106) (65) 546.51円× 98 円×71 所 ×2 回 = 7,605 ( 7,531)						
					( 単価内訳) イ 資料作成費 2.60 ドル × 70 人= 182.00円 ロ 会議費 9.20 ドル × 70 人×1/2 = 322.00円 ハ 特別講師謝金14.17 ドル × 3時間 = 42.51円 単価 計 イ ~ ハ 546.51円						

事項及び科目	前年度予算額	平成7年度 予算額	対前年度比較 増△減額	積算基礎
				(2)参加旅費 (106) (2,460) イ 任国内 210.72ドル×98円×(2,555人-10人)×2/3×0.4×1/4×2回 =7,007 (7,297)
				ロ 第三国 532.68ドル×98円×10人×2/3 = 348 (376) 小計 イ~ロ 7,355 (7,673)
				計 (1)~(2) 14,960 (15,204)
4.防犯用機器 ㊦				滞在者住宅用 1,452ドル×98円×80件 (106) =11,384 (12,313)
5.警備員備上費 ㊦				147.49ドル×98円×2,555人×0.5×0.45×5/6×12月×2/3 (106) (2,460) (2/3) =55,395(46,151)
6.緊急連絡網整備用無線機材				(1)機材購送費等
イ 中央局機材 ㊦				1,156,450円×1.03×1ヶ国 (7) = 1,191 (8,338)
ロ 地方局機材(長距離) ㊦				4,775,000円×1.03×4ヶ国 (10) = 19,673 (49,183)
ハ 地方局機材(近距離) ㊦				1,944,000円×1.03×4ヶ国 (10) = 8,009 (20,023)
ニ エリア機材(近距離) ㊦				1,872,000円×1.03×4ヶ国 (10) = 7,713 (19,282)
ホ 周辺機材 ㊦				478,800円×1.03×21台 (57) = 10,356 (28,110)
ヘ インマルサット ㊦				1,800,000円×1.03×9台 = 16,686 (0)
ト 長距離交信用アンテナ ㊦				297,000円×1.03×54本 = 16,519 (0)
チ バッテリー①(長距離) ㊦				4,800円×1.03×95台 = 470 (0)
②(短距離) ㊦				24,000円×1.03×300台 = 7,416 (0)
				① + ② = 7,886 (0)
リ 移設経費(ケーブル等) ㊦				64,800円×1.03×25ヶ国 = 1,669 (0)
外				506.72ドル×98円×25ヶ国 = 1,241 (0)
				① + ② = 2,910 (0)
				小計 イ~リ 90,943(124,936)

(単位:千円)

事項及び科目		前年度予算額	平成7年度 予算額	対前年度比較 増△減額	積算基礎						
					(2) 電波利用・登録料 ㉞ (45,675.42) (106) イ 長距離無線 60,419.56円 × 98円 = 5,921 ( 4,842) (33,873.00) (106) ロ 短距離無線 59,218.00円 × 98円 = 5,803 ( 3,591) 小計 イ～ロ 11,724 ( 8,433)						
					(3) 巡回保守・整備 イ 巡回旅費						
等級	期間	* 航空賃	支度料	日当・宿泊料	旅行雑費	* 国内旅費	小計	平均人数	単価計	件数	合計
		円 (499,480)	円	日 円 泊	円	㉞ 円	円 (1,144,250)		円 (2,288,500)		千円 (4,577)
2	30	530,900	70,070	(4,500×30)+(13,500×29) = 526,500	5,000	43,200	1,175,670	2	2,351,340	2	4,703
					ロ 現地調査費 ㉞ (106) 1,595.00円 × 98円 × 2件 = 313 ( 338)						
					ハ コンサルタント報酬 ㉞ (734,000) 712,000円 × 1.03 × 2人 × 3.08 × 2件 = 9,035 ( 9,314)						
					小計 イ～ハ 14,051 ( 14,229)						
					計 (1)～(3) 116,718 (147,598)						
					合計 1～6 230,513 (253,077)						

(462)

(単位:千円)

事 項 及 び 科 目	前年度予算額	平成7年度 予 算 額	対前年度比較 増△減額	積 算 基 礎
(目) 帰国専門家身分保障費	(56,863) 56,863	58,626	1,763	(426,900) ☆ 440,134円 × 60/100 × 6月 × 37人 = 58,626 (56,863)

(単位：千円)


事項及び科目	前年度予算額	平成7年度 予算額	対前年度比較 増△減額	積算基礎																		
				昭和49年度から計上(但し、48年度まで専門家派遣事業費として計上)																		
				<table border="0"> <tr> <td></td> <td>平成元年度</td> <td>平成2年度</td> <td>平成3年度</td> <td>平成4年度</td> <td>平成5年度</td> </tr> <tr> <td></td> <td></td> <td>(2,106,681)</td> <td>(2,473,649)</td> <td>(2,724,463)</td> <td>(3,008,639)</td> </tr> <tr> <td>当年度予算額</td> <td>1,856,455</td> <td>2,126,308</td> <td>2,515,710</td> <td>2,772,270</td> <td>3,098,872</td> </tr> </table>		平成元年度	平成2年度	平成3年度	平成4年度	平成5年度			(2,106,681)	(2,473,649)	(2,724,463)	(3,008,639)	当年度予算額	1,856,455	2,126,308	2,515,710	2,772,270	3,098,872
	平成元年度	平成2年度	平成3年度	平成4年度	平成5年度																	
		(2,106,681)	(2,473,649)	(2,724,463)	(3,008,639)																	
当年度予算額	1,856,455	2,126,308	2,515,710	2,772,270	3,098,872																	
(項) 技術協力専門家養成確保費	(3,273,599) 3,370,058	[ 758,806] 3,546,214	176,156	(29,957) (内消費税 30,823)																		
1. 専門家確保養成に必要な経費	(2,834,472) 2,865,558	[ 758,806] 3,005,599	140,041	(1,487) (内消費税 1,662)																		
(目) 確保諸費	(1,607,927) 1,622,647	[ 758,806] 1,733,401	110,754	1. 募集登録費																		
				(1) 登録費																		

職員旅費	交通費	会議費	資料作成費	賃金	通信運搬費	借料及び損料	合計
⑤ (大阪基準2泊3日3等級) {26,960+(2,600×3日)+ (13,100×2泊)}×12回 = 731,520	⑤ 150×1.03×8回× 12月 = 14,832	⑤ 550×1.03×20人× 1回×12月 = 135,960	⑤ 70×1.03 ×1,450部×4種 = 418,180	⑤ 4,532×36日 ×1人×2回 = 326,304	⑤ 60×1.03 ×1,500部 = 92,700	⑤ 1,850×1.03 ×3日×2回×2所 = 22,866	1,742

(2) 公募費

諸謝金	国内旅費	会議費	資料作成費	通信運搬費	広報費	合計
⑤ 16,860×5分野×2人 ×1回 = 168,600	⑤ (大阪基準2泊3日3等級) {26,960+(2,600×3日)+ (13,100×2泊)}×1人×2回 = 121,920	⑤ 550×1.03×20人 ×8回 = 90,640	⑤ 620×1.03×200部 ×5分野 = 638,600	⑤ (180×1.03×200人× 5分野)+(60×1.03×5 分野×7人) = 187,563	⑤ 1,435,560×1.03 1紙×1回 = 1,478,627	2,686

計 (1) + (2) 4,428



事 項 及 び 科 目	前年度予算額	平成7年度 予 算 額	対前年度比較 増 △ 減 額	積 算 基 礎
				<p>2. 専門家確保費</p> <p>(1) ライフワーク専門家確保費</p> <p>①国内にいるライフワーク専門家</p> <p>(イ) 手 当 (継続) ☆ (600,595) (38) 612,667円 × (6月×20人+12月×46人) = 411,712 (345,943)</p> <p>(ロ) 社会保険掛金 ☆ (345,943) 411,712千円× 157.5/1,000 = 64,845 ( 54,486)</p> <p>(ハ) 死亡一時金 (600,595) 612,667円 × 4月 × 1人 = 2,451 ( 2,402)</p> <p>(ニ) 健康管理費 ㊟ (48) 16,500円 × 1.03 × 56人 = 952 ( 816)</p> <p>小 計 (イ)～(ニ) 479,960 (403,647)</p> <p>②海外にいるライフワーク専門家(自己収入見合)</p> <p>(イ) 手 当 (600,595) 612,667円 × (6月×20人+12月×40人) = 367,600 (360,357)</p> <p>(ロ) 社会保険掛金 ☆ (360,357) 367,600千円× 157.5/1,000 = 57,897 ( 56,756)</p> <p>計 (イ) + (ロ) [425,497] 425,497 (417,113)</p> <p>小 計 ① + ② 905,457 (820,760)</p> <p>(2) 専門家プール経費 (490,074)</p> <p>(イ) 嘱託手当 ☆ 499,924円× 0.8×12月×36人 = 172,774 (169,370) (169,370)</p> <p>(ロ) 社会保険掛金 ☆ 172,774千円 × 157.5/1,000 = 27,212 ( 26,676)</p> <p>(ハ) 健康管理費 ㊟ 16,500円 × 1.03 × 36人 = 612</p> <p>小 計 (イ)～(ハ) 200,598 (196,658)</p>

(単位:千円)

事 項 及 び 科 目	前年度予算額	平成7年度 予 算 額	対前年度比較 増 △ 減 額	積 算 基 礎
				(3) 専門技術嘱託謝金 (723,449)
				(イ) 嘱託謝金 ☆ 737,990円 × (12月 × 3人) = 26,568 (26,044)
				(ロ) 健康管理費 ㊟ 16,500円 × 1.03 × 3人 = 51
				小 計 (イ) + (ロ) 26,619 (26,095)
				(4) ジュニア専門員プール経費
				① 国内にいるジュニア専門員
				(イ) 嘱託手当 ☆ (490,074) 499,924円 × 0.8 × (6月 + 6月) × 30人 = 143,978 (141,141)
				(ロ) 社会保険掛金 ☆ (141,141) 143,978千円 × 157.5/1,000 = 22,677 (22,230)
				(ハ) 死亡一時金 (490,074) 499,924円 × 4月 × 1人 = 2,000 (1,960)
				(ニ) 健康管理費 ㊟ 16,500円 × 1.03 × 30人 = 510
				小 計 (イ) ~ (ニ) 169,165 (165,841)
				② 海外にいるジュニア専門員 (自己収入見合)
				(イ) 国内俸 (490,074) 499,924円 × 0.8 (6月 × 60人 + 12月 × 30人) = 287,956 (282,283)
				(ロ) 社会保険掛金 (282,283) 287,956千円 × 157.5/1,000 = 45,353 (44,460)
				計 (イ) + (ロ) [333,309] 333,309 (326,743)
				小 計 ① + ② 502,474 (492,584)
				計 (1) ~ (4) [ 758,806] 1,635,148 (1,536,097)



事項及び科目	前年度予算額	平成7年度 予算額	対前年度比較 増△減額	積算基礎								
				区分	期間	航空賃	支度料	日当・宿泊料	国内旅費	旅行雑費	参加経費	小計
				3. ライフワーク専門家活動費								
				円	円	円	円	円	円	円	件	千円
海外	7日	(7ツト)基準 (478,600) 521,700	35,035	(7,200×7日) + (22,500×6日) = 185,400	⑧ (成田基準) 3,780	5,000	40,000	(747,815) 790,915	4	(2,991) 3,164		
				4. 募集・選考諸費								
				(1) 委員謝金 5,000円×6人×6回 = 180								
				(2) 国内旅費 (大阪基準1泊2日1等級) 選考委員旅費 { 26,960円 + (3,000円×2日) + (14,800円) × 1泊 } × 6回 × 6人 × 2/5 = 688								
				(3) 会議費 ⑧ 550円×1.03×10人×6回 = 34								
				計 (1)～(3) 902								

(単位：千円)

事項及び科目	前年度予算額	平成7年度 予算額	対前年度比較 増△減額	積算基礎									
				5. 確保基盤整備費									
				(1) 懸賞作文募集費									
				(イ) 募集広報費 ㊸ 40,000									
				(ロ) 募集説明会開催費									
国内旅費・交通費	会場借料費	資料作成費	備人費	謝金	会議費	計	件数	合計					
㊸ 円 (東京～大阪基準3等級) (26,960 + 2,600) × 47人 = 1,389,320	㊸ 円 95,000 × 1.03 × 1回 = 97,850	㊸ 円 1,650 × 1.03 × 200部 = 339,900	円 4,532 × 10日 × 1名 = 45,320	円 100,000 × 1回 = 100,000	㊸ 円 2,000 × 1.03 × 150人 = 309,000	円 2,281,390	件 1	千円 2,281					
				(ハ) 懸賞作文募集選考謝金 50,000円 × 5人 = 250									
				(ニ) 派遣研修費									
				イ) 指導教師外国旅費 (3等級 15日間) (499,480) 530,900円 × 9人 × 1回 = 4,778 (4,495)									
				ロ) 懸賞作文入選者外国旅費 (6等級 15日間) (499,480) 530,900円 × 4人 × 1回 = 2,124 (1,998)									
				計 イ) ~ ロ) 6,902 (6,493)									
				(ホ) 学識経験者派遣経費 (1等級 25日間)									
				航空賃	支度料	日当	宿泊	旅行雑費	現地交通費	計	人数	件数	合計
				円	円	円	円	円	円	円	人	件	千円
				(499,480) 530,900	78,160	4,500 × 25日 = 112,500	13,500 × 24泊 = 324,000	5,000	335,000	(1,354,140) 1,385,560	5	1	(6,771) 6,928

事項及び科目	前年度予算額	平成7年度 予算額	対前年度比較 増△減額	積算基礎					
				(ハ) 指導教師対象セミナー開催経費					
講師旅費	講師謝金	会場借料	会議費	備人費	通信連絡費	計	件数	回数	合計
⑧ 円 大阪基準2等級1泊2日 {26,960 + (2,600×2) + (13,100×1)} × 3人 × 2/3人 =	円 4,800 × 2時間 × 3人 =	⑧ 円 20,000 × 1.03 × 1日 =	⑧ 円 550 × 1.03 × 60人 × 1回 =	円 4,532 × 10日 × 1人 =	⑧ 円 350 × 1.03 × 50人 =	円	件	回	
90,520	28,800	20,600	33,990	45,320	18,025	237,255	9	1	2,135
				小計 (イ) ~ (ハ) 58,496 (57,930)					
				(2) 高校生ODA実体験プログラム実施経費(新規) 6,200 (0)					
国内旅費			資料作成費	備人費 ☆	講師謝金 ☆	会議費	計	件数	合計
⑧ 円 講師旅費(東京~浜松基準) 7,910円 x2x4人x1/2 = 31,640円 講師日当宿泊費(3等級) (5,768x2 + 2,600x3) x 4人 = 77,344円 教師日当宿泊費(3等級) (5,768x2 + 2,600x3) x 5人 = 96,680円 生徒日当宿泊費(6等級) (5,768x2 + 2,100x3) x 25人 = 445,900円 651,564			⑧ 円 1,650 × 1.03 × 40部 =	円 4,532 × 10日 × 1名 =	円 4,800円 × 2時間 × 4人 =	⑧ 円 2,000円 × 1.03 × 40人 =	円	件	千円
			67,980	45,320	38,400	82,400	885,664	7	6,200
				計 (1) + (2) 64,696 (57,930)					

(単位:千円)

事項及び科目	前年度予算額	平成7年度 予算額	対前年度比較 増△減額	積算基礎																													
				6. 確保基盤強化費 (1) 国際協力キャンペーン等実施経費																													
				<table border="1"> <thead> <tr> <th>費目</th> <th>国際協力キャンペーン費</th> <th>国際協力セミナー費</th> <th>計(円)</th> </tr> </thead> <tbody> <tr> <td>(1) 講師謝金</td> <td>0</td> <td>100円×10人×5ヶ所 = 5,000円</td> <td>5,000</td> </tr> <tr> <td>(2) 会場借料及び 付属設備資料</td> <td>100円×7日×10ヶ所 = 7,000円</td> <td>1,000円×2日×5ヶ所 = 10,000円</td> <td>17,000</td> </tr> <tr> <td>(3) 資料作成費</td> <td>パネル作成(体裁B1版、10枚、4色、2セット) 10,000円×10ヶ所 = 100,000円</td> <td>イ. 事前資料作成 50円×100部×2種×5ヶ所 = 50,000円 ロ. 事後処理作成(会議議事録作成) 150円×2人×2日×5ヶ所 = 3,000円 計イ+ロ 53,000円</td> <td>153,000</td> </tr> <tr> <td>(4) 通信運搬費</td> <td>パネル運送費 100円×10ヶ所 = 1,000円</td> <td>イ. 案内状送付料 1円×200人×5ヶ所 = 1,000円 ロ. 資料送付 4円×100人×5ヶ所 = 2,000円 計イ+ロ 3,000円</td> <td>4,000</td> </tr> <tr> <td>(5) 会議費</td> <td>0</td> <td>25円×100人×5ヶ所 = 12,500円</td> <td>12,500</td> </tr> <tr> <td>合計(1)~(5)</td> <td></td> <td>108,000円</td> <td>83,500円</td> <td>191,500</td> </tr> </tbody> </table>	費目	国際協力キャンペーン費	国際協力セミナー費	計(円)	(1) 講師謝金	0	100円×10人×5ヶ所 = 5,000円	5,000	(2) 会場借料及び 付属設備資料	100円×7日×10ヶ所 = 7,000円	1,000円×2日×5ヶ所 = 10,000円	17,000	(3) 資料作成費	パネル作成(体裁B1版、10枚、4色、2セット) 10,000円×10ヶ所 = 100,000円	イ. 事前資料作成 50円×100部×2種×5ヶ所 = 50,000円 ロ. 事後処理作成(会議議事録作成) 150円×2人×2日×5ヶ所 = 3,000円 計イ+ロ 53,000円	153,000	(4) 通信運搬費	パネル運送費 100円×10ヶ所 = 1,000円	イ. 案内状送付料 1円×200人×5ヶ所 = 1,000円 ロ. 資料送付 4円×100人×5ヶ所 = 2,000円 計イ+ロ 3,000円	4,000	(5) 会議費	0	25円×100人×5ヶ所 = 12,500円	12,500	合計(1)~(5)		108,000円	83,500円	191,500
費目	国際協力キャンペーン費	国際協力セミナー費	計(円)																														
(1) 講師謝金	0	100円×10人×5ヶ所 = 5,000円	5,000																														
(2) 会場借料及び 付属設備資料	100円×7日×10ヶ所 = 7,000円	1,000円×2日×5ヶ所 = 10,000円	17,000																														
(3) 資料作成費	パネル作成(体裁B1版、10枚、4色、2セット) 10,000円×10ヶ所 = 100,000円	イ. 事前資料作成 50円×100部×2種×5ヶ所 = 50,000円 ロ. 事後処理作成(会議議事録作成) 150円×2人×2日×5ヶ所 = 3,000円 計イ+ロ 53,000円	153,000																														
(4) 通信運搬費	パネル運送費 100円×10ヶ所 = 1,000円	イ. 案内状送付料 1円×200人×5ヶ所 = 1,000円 ロ. 資料送付 4円×100人×5ヶ所 = 2,000円 計イ+ロ 3,000円	4,000																														
(5) 会議費	0	25円×100人×5ヶ所 = 12,500円	12,500																														
合計(1)~(5)		108,000円	83,500円	191,500																													
				$191,500 \text{円} \times \frac{(106)}{98 \text{円}} = 18,767 (20,299)$																													

事項及び科目	前年度予算額	平成7年度 予算額	対前年度比較 増△減額	積算基礎
				7. 技術協力支援団体確保費
				6,296 x 1件 = 6,296 (0)
				(単価内訳)
				イ 国内専門有識者諸費
				a. 国内旅費 ㉑ (広島基準2泊3日 1等級) 74,000円x3人x3回= 666
				b. 調査旅費(複合基準2泊2日 1等級) 1,161 x3人x1件 = 3,483
				(単価内訳)
				航空賃 = 530,900円
				支度料 = 78,160円
				日当・宿泊 5,100円x25日+15,500円x24泊 = 499,500円
				旅行雑費 = 5,000円
				国内旅費 ㉒ = 47,400円
				単価計 = 1,160,960円
				c. 現地調査費 ㉓ 1,264 x 1件 = 1,264
				(単価内訳)
				国内交通費(シカカ〜ウヅンバツク) 566円x98円x3人 = 166,404円
				通訳備上費 20,000円x15日 = 300,000円
				車輛等備上費 21,000円x15日x2台 = 630,000円
				資料等購入費 2,000円x10種 = 20,000円
				会議費 3,000円x15人x3回 = 135,000円
				外貨交換手数料 1,251,404円x1% = 12,514円
				単価計 = 1,263,918円
				d. 報告書作成費 658 x 1件 = 658
				(単価内訳)
				原稿料 2,200円x100枚 = 220,000円
				印刷製本費 ㉔ 4,000円x1.03x50部 = 206,000円
				作成諸費 ㉕ 50,000円x1.03 = 51,500円
				資料翻訳料 3,000円x60枚 = 180,000円
				単価計 = 657,500円
				計 a~d = 6,071
				ロ 在外専門有識者諸費 ㉖
				a. 国内旅費(シカカ〜ウヅンバツク) 5泊6日 117 x 1人 = 117
				(単価内訳)
				航空賃 566円x98円x1回 = 55,468円
				日当・宿泊 2,900円x6日+8,800円x5泊 = 61,400円
				単価計 = 116,868円
				b. 報告書作成費 1,800円x60枚 = 108
				計 a~b = 225
				計 イ~ロ = 6,296
				[ 758,806 ]
				合計 1 ~ 7 1,733,401 (878,791)

(単位:千円)

事項及び科目		前年度予算額	平成7年度 予算額	対前年度比較 増△減額	積算基礎			
(目) 研修諸費		(1,226,545) 1,242,911	1,272,198	29,287	1. 国内研修実施経費(内消費税) (16,236) 16,566			
区分	人 数	期間 日	受講者数 人	同左内訳		講師時間数		
				地方 人数	在住者 人日数	都内在住者数 人	一般講師 時間	語学講師 時間
派遣前集合研修(専門家)	9	22	(2,372+1,877) (1,417) 2,457×1/3 ×1/3= 1,478	(1,417) 1,478×2/5= 592	(567) 12,474 13,024	(1,417) 1,478 - 592= 886	(567) (850)	3h×2人×6日×9人= 324 3h×2人×12日×6人 ×9人= 3,888
派遣前集合研修(夫人)	9	7	(2,372) 2,457×1/3 ×1/3= 273	(264) 273×2/5= 110	(106) 770	(742) 273 - 110= 163	(264) (106) (158)	3h×2人×5.5日×9人=297
特定語学研修	6	30	(2,372) 2,457×1/3 ×1/3 ×1/3=91	(88) 91×2/5 = 37	(36) 1,110	(1,080) 91 - 37= 54	(88) (36) (52)	3h×2人×22日×6人= 792
個別語学研修	27	10	(2,372) 2,457×1/3 ×1/10 = 82	(80) 82×2/5 = 33	(32) 330	(320) 82 - 33= 49	(80) (32) (48)	3h×2人×8日×27人 = 1,296
個別技術研修	70	30	(2,372) 2,457×1/3 ×1/10 = 82	(80) 82×2/5 = 33	(32) 990	(960) 82 - 33= 49	(80) (32) (48)	
中期研修	11	75	11×11人 = 121	121×2/5 = 49	3,675	121 - 49= 72		3h×2人×17日×11人 = 1,122 3h×2人×43日× 2人×11人 = 5,676
帰国専門家長期技術研修	12	255	12	12	3,060			
技術協力総合研修(リター)	2	30	10×2人 20	20×2/5 = 8	240	20 - 8 = 12		3h×2人×22日×2人= 264
技術協力総合研修(調整員)	3	15	10×3人 30	30×2/5 = 12	180	30 - 12 = 18		3h×2人×11日×3人= 198
開発専門家コース	12	75	15×12人 =180	180×2/5 = 72	5,400	180 - 72 = 108		3h×2人×43日×12人 =3,096 3h×2人 ×17日×2人×12人 =2,448
合計			(2,292) 2,369	(926) 958	(28,131) 28,779	(1,366) 1,411		1,767人日 5,301 14,100

事項及び科目	前年度予算額	平成7年度 予算額	対前年度比較 増△減額	積算基礎
				(1) 旅 費 (大阪基準) ☆ ㊦
				(イ) 受 講 者
				(926) (28,131) (28,131 - 926)
				26,960円×958 + 2,200円×28,779人日+9,800円×(28,779-958)人日 =
				361,787 (353,462)
				(ロ) 講 師
				{26,960円+(2,600円×2日)+(11,800円×1泊)}×1,767人日×1/5 =
				15,535
				(ハ) 現地研修 (中期研修)
				{26,960円+(2,200円×6日)+(9,800円×5泊)}×121人 = 10,788
				小 計 (イ)～(ハ) 388,110 (379,785)
				(2) 謝 金 ☆
				(イ) 講師謝金
				4,800円×(5,301+14,100) = 93,125
				(ロ) 研修委託謝金 ㊦ (2,292)
				10,000円×1.03×2,369人 = 24,401 (23,608)
				(ハ) 海外赴任相談謝金
				408,754円×12月×2人 = 9,810
				小 計 (イ)～(ハ) 127,336 (126,543)
				(3) 教材資料作成費 ㊦
				(2,292)
				1,400円×1.03×10種×2,369人 = 34,161 (33,051)
				計 (1)～(3) 549,607 (539,379)

(単位:千円)

事項及び科目		前年度予算額	平成7年度 予算額	対前年度比較 増△減額	積算基礎									
					2. 海外研修実施経費 (1) 研修生派遣費 ☆									
種類	分区	航空賃	支度料	移転料	着後手当	日当・宿泊料	国内旅費	旅行雑費	滞 在 費	現地研修費	国内給	小 計	人数	合 計
		円 (海外的基準)	円	円	円	円 (4,200×30日) + (12,900×29泊) =	円	円	円	円	円	円	人	千円
中期研修 (海外現地研修)		(315,700) 331,500	30,000	0	0	500,100	0	0	0	㊦ 59,560× (106) 98/163 = (38,732) 35,809	0	(884,532) 897,409	40	(35,381) 35,896
海外長期 研修	新 規	(7ヶ月)基準 (311,900) 340,000	120,000	182,500	104,000	0	0	2,500	240,390×6月 = 1,442,340	㊦ (7,100) 8,000円 (106) × 98 = (752,600) 784,000	(413,468) 421,779円× 6月×10/30 = (826,936) 843,558	(3,742,776) 3,818,898	30	(112,283) 114,567
	継 続	0	0	0	0	0	0	0	240,390×12月 = 2,884,680	㊦ (7,100) 8,000円 (106) × 98 = (752,600) 784,000	(413,468) 421,779円× 12月×10/30 = 1,687,116	(5,291,152) 5,355,796	30	(158,735) 160,674
	帰 国	(311,900) 340,000× 0.88 = (274,472) 299,200	0	182,500	0	0	0	0	240,390×6月 = 1,442,340	0	(413,468) 421,779円× 6月×10/30 = (826,936) 843,558	(2,726,248) 2,767,598	30	(81,787) 83,028
留 学 生 派 遣	新 規	(311,900) 340,000	120,000	121,600	120,000	2,400	18,310	2,500	240,390×6月 = 1,442,340	㊦ (2,400円) 3,200円 (106) × 98 = (254,400) 313,600	0	(2,393,450) 2,480,750	10	(23,935) 24,808
	継 続	0	0	0	0	0	0	0	240,390×12月 = 2,884,680	㊦ (2,400円) 3,200円 (106) × 98 = (254,400) 313,600	0	(3,139,080) 3,198,280	10	(31,391) 31,983
小 計														450,956 (443,512)



(474)

(単位：千円)

事項及び科目		前年度予算額	平成7年度 予算額	対前年度比較 増△減額	積算基礎									
種類	区分	航空賃	支度料	移転料	着後手当	日当・宿泊料	国内旅費	旅行雑費	滞在費	現地研修費	国内給	小計	人数	合計
留学生 派遣	帰国	(311,900) 340,000 x 0.88 (274,472) = 299,200	0	121,600	120,000	2,400	⑧7,910+ 1,700+ 8,700= 18,310	2,500	240,390 x 6 月 = 1,442,340	0	0	(1,981,622) 2,006,350	10	(19,816) 20,064
開発専門 家コース (海外現地 研修)		(シカゴ基準) (315,700) 331,500	30,000	0	0	(4,200 X 10 日) +(12,900 X 9泊) = 158,100	0	0	0	20,000	0	(523,800) 539,600	180	(94,284) 97,128
小計														(114,100) 117,192
合計														(557,612) 568,148
<p>(2) 語学及び技術研修強化費 ⑧</p> <p>(イ) 語学研修強化費 (西語及び仏語) (106) 119,638円(6週) × 98/163 × 54人 = 3,884 (4,201)</p> <p>(ロ) 技術研修強化費 (106) 209,870円(4週) × 98/163 × 25人 = 3,154 (3,412)</p> <p>小計 (イ) + (ロ) 7,038 (7,613)</p> <p>計 (1) + (2) 575,186 (565,225)</p>														

(単位：千円)

事項及び科目		前年度予算額	平成7年度 予 算 額	対前年度比較 増 △ 減 額	積 算 基 礎						
					3. 海外開発専門家招聘費 ☆						
区 分	期間	航空賃 (アヘア基準) 円	滞 在 費 円	国 内 旅 費 円	交通費 円	保険料 円	講 演 会 開 催 費 円	講師謝金 円	小 計 円	人数 人	合 計
短期招聘	10日	(816,900) 857,800X0.88 (718,872) = 754,864	③ 30,000X 1.03 X 10日 = 309,000	① 49,000 (被招聘者) ② (49,000 + (2,200 X3日) + (9,800 X2泊) = 75,200 (随行者) ③ 20,000 X1.03X 3日 = 61,800 (通訳備上費)  計186,000	③ 8,130X1.03 X 4日 = 33,496  車両借上費	7,550	③ 150,000 X 1.03 =154,500	50,000 X 1日  =50,000	(1,459,418) 1,495,410	11	(16,054) 16,450
長期招聘	10月	(816,900)円 857,800X0.88 (718,872) = 754,864	③ 725,000 X1.03X10月 = 7,467,500	③ 49,000X2回 = 98,000	③ 13,841 X 1.03X10  = 142,562	66,900	0	0	(8,493,834) 8,529,826	3	(25,482) 25,589
合 計											(41,536) 42,039
					4. 地方公共団体等との連携強化費 (1) 地方公共団体等実務者国内研修実施経費						
区 分	コ-ス 数	期間	受 講 者 数	同 左 内 訳			講 師 時 間 数				
				地 方 在 住 者		都 内 在 住 者 数	一 般 講 師	語 学 講 師			
			人 数	人 日 数							
技術協力総合研修 (技術協力実務者)	10	30	20×10コ-ス = 200	200 × 2/5 = 80	2,400	200 - 80 =120	3h× 2人×22日×10コ-ス= 440 人日	1,320			

事 項 及 び 科 目	前年度予算額	平成7年度 予 算 額	対前年度比較 増 △ 減 額	積 算 基 礎
				(イ) 旅 費 (大阪基準) ☆ ㊦ 1) 受 講 者 $26,960円 \times 80人 + 2,200円 \times 2,400人日 + 9,800円 \times (2,400 - 80)人日 =$ $30,173$ 2) 講 師 $\{26,960円 + (2,600円 \times 2日 + 11,800円 \times 1泊)\} \times 440人日 \times 1/5 =$ $3,868$ 小 計 1) + 2) <span style="float:right">34,041</span> (ロ) 謝 金 ☆ 1) 講師謝金 $4,800円 \times 1,320 =$ <span style="float:right">6,336</span> 2) 研修委託謝金 ㊦ $10,000円 \times 1.03 \times 200人 =$ <span style="float:right">2,060</span> 小 計 1) + 2) <span style="float:right">8,396</span> (ハ) 教材資料作成費 ㊦ $1,400円 \times 1.03 \times 10種 \times 200人 =$ <span style="float:right">2,884</span> 計 (イ) ~ (ハ) <span style="float:right">45,321</span>

(単位：千円)

事項及び科目	前年度予算額	平成7年度 予算額	対前年度比較 増△減額	積算基礎					
				(2) 地方公共団体等実務者(地方実施分) 実施経費 (イ) 実務者研修(地方実施分) 開催費					
講師旅費		講師謝金	会場借料	会議費	備人費	広報費	計	件数	合計
⑤ 円 大阪基準2等級1泊2日 $26,960 + (2,600 \times 2) +$  $(13,100 \times 1) \times 9 \text{所} \times 8$ 人 $\times 1/5 =$  651,744		円 $4,800 \times 1 \text{時間} \times$ $10 \text{人} \times 9 \text{所} =$  432,000	円 ⑥ $20,000 \times 1.03 \times$ $6 \text{回} \times 9 \text{所} =$  1,112,400	円 ⑦ $550 \times 1.03 \times$ $50 \text{人} \times 6 \text{回} \times$ $9 \text{所} =$  1,529,550	円 $4,532 \times 1 \text{人} \times$ $30 \text{日} \times 9 \text{所}$ =  1,223,640	円 ⑧ 地方紙 $150,000 \times 1.03$ $\times 1 \text{回} \times 9 \text{所}$ $\times 1 =$  1,390,500	円          6,339,834	件          (1) 2	計          (6,340) 12,680
				(ロ) 教材作成費 ⑨ (1) (2,163) $1,400 \text{円} \times 1.03 \times 3 \text{種} \times 500 \text{部} \times 2 = 4,326$  (ハ) 事前打合わせ旅費 ⑩ (1) (59) $\{15,820 + (2,600 \times 2 \text{日}) + (11,800 \times 1 \text{泊})\} \times 9 \text{所} \times 1/5 \times 2 = 118$  小計 (イ) ~ (ハ) (8,562) 17,124					

事項及び科目		前年度予算額	平成7年度 予算額	対前年度比較 増△減額	積算基礎					
(3) 帰国専門家連絡会費										
区分	対象人数	資料作成費	通信費	会議費	国内旅費	備人費	小計	回数	計	
地域連絡会 開催費	$9.927 \times 9 / 10 \times 1 / 9 = 993$ $9.927 \times 9 / 10 \times 1 / 10 \times 1 / 9 = 100$	$620 \times 1.03 \times 100$ 人 = 63,860	$(40 \times 1.03 \times 2)$ 回 $\times 993 =$ 81,823	$3.000 \times 1.03 \times 100$ 人 = 309,000	(大阪基準) $\{26,960 + (2.600 \times 2 \text{日}) + 11,800\}$ $\times 8 / 9$ 人 = 39,076	$4.532 \times 20 \text{日} \times 2$ 人 = 181,280	675,039	18	12,151	
中央連絡会 開催費	3	0	0	$550 \times 1.03 \times \{3 \text{人} \times 9 \text{支部} + 6 \text{人}\} =$ 18,695	$\{26,960 + (2.600 \times 2 \text{日}) + 11,800\}$ $\times 3 \text{人} \times 8 \text{支部} =$ 1,055,040	(謝金) $5.000 \times 2 \text{h} \times 2 \text{人} \times 9 \text{支部} \times 60 / 100 =$ 108,000	1,181,735	1	1,182	
会報作成費	$9.927 \times 9 / 10 = 8,935$	$620 \times 1.03 \times 8,935$ 人 = 5,705,891	$180 \times 1.03 \times 8,935$ 人 = 1,656,549	0	0	$4.532 \times 15 \text{日} \times 2 \text{人} \times 9 \text{支部} =$ 1,223,640	8,586,080	1	8,586	
合計									21,919	
計 (1) ~ (3)										84,364 (75,802)
5. 研修業務諸費										
(1) 打合せ旅費 (広島基準3泊4日3等級)										
$\{35,400 \text{円} + (2.600 \times 4 \text{日}) + (11,800 \text{円} \times 3 \text{泊})\} \times (97 - 7 + 117 - 7) = 1,624$										
(2) 研修指導旅費 ☆ (2)										
$\{35,400 \text{円} + (2.600 \text{円} \times 6 \text{日}) + (11,800 \text{円} \times 5 \text{泊})\} \times 1 \text{人} \times 117 - 7 = 1,210$										
(3) 通信運搬費 (2,492)										
$420 \text{円} \times 1.03 \times 2,569 \text{人} = 1,111 (1,078)$										
(4) 研修用機材レンタル料・保守料 (2)										
(イ) パソコン借料										
$60,000 \text{円} \times 1.03 \times 13 \text{台} \times 12 \text{月} = 9,641$										
(ロ) AV機器保守料										
$一式 600,000 \text{円} \times 1.03 \times 12 \text{月} = 7,416$										
小計 (イ) + (ロ) 17,057										
計 (1) ~ (4) 21,002 (20,969)										
合計 1 ~ 5 1,272,198 (1,242,911)										

(単位：千円)

事項及び項目	前年度予算額	平成7年度 予算額	対前年度比較 増△減額	積算基礎																																						
2. 技術協力の基盤強化に必要な経費	(439,127) 504,500	540,615	36,115	( 3,798) (内 消費税 3,890) 1. 調査研究費																																						
(目) 調査研究費	(157,250) 180,405	187,430	7,025																																							
				<table border="1"> <thead> <tr> <th>区分</th> <th>国内調査研究</th> <th>海外調査研究</th> <th>データ分析加工</th> <th>研修用映画作成</th> </tr> <tr> <td></td> <td>件数</td> <td>件数</td> <td>件数</td> <td>件数</td> </tr> </thead> <tbody> <tr> <td>専門家養成確保基礎調査</td> <td>1</td> <td>5</td> <td>0</td> <td>1</td> </tr> <tr> <td>技術移転調査研究</td> <td>50</td> <td>3</td> <td>8</td> <td>2</td> </tr> <tr> <td>合計</td> <td>51</td> <td>8</td> <td>8</td> <td>3</td> </tr> </tbody> </table>					区分	国内調査研究	海外調査研究	データ分析加工	研修用映画作成		件数	件数	件数	件数	専門家養成確保基礎調査	1	5	0	1	技術移転調査研究	50	3	8	2	合計	51	8	8	3									
区分	国内調査研究	海外調査研究	データ分析加工	研修用映画作成																																						
	件数	件数	件数	件数																																						
専門家養成確保基礎調査	1	5	0	1																																						
技術移転調査研究	50	3	8	2																																						
合計	51	8	8	3																																						
				(1) 国内調査研究費 (広島基準2等級3泊4日)																																						
				<table border="1"> <thead> <tr> <th>国内旅費</th> <th>謝金</th> <th>資料作成費</th> <th>報告書作成費</th> <th>備人費</th> <th>通信連絡費</th> <th>会議費</th> <th>小計</th> <th>件数</th> <th>合計</th> </tr> </thead> <tbody> <tr> <td>           ① 円            (17,700X2            +11,800X3            +2,600X4)            X2人X1回            =162,400         </td> <td>           円            14,000X2人            =28,000         </td> <td>           ② 円            40X1.03X47枚            X10部            =19,364         </td> <td>           ③ 円            1,500X1.03            X100部            =154,500         </td> <td>           円            4,532X            35日 X1人            =158,620         </td> <td>           ④ 円            ①交通費 (横浜往復)            (530X2) X1.03X10人            X5回=54,590            ②郵便料            350X1.03X20=7,210            ①+②=61,800         </td> <td>           ⑤ 円            1,000X1.03            X15人X1回            =15,450         </td> <td>           円            600,134         </td> <td>           件            51         </td> <td>           合計            30,607         </td> </tr> </tbody> </table>						国内旅費	謝金	資料作成費	報告書作成費	備人費	通信連絡費	会議費	小計	件数	合計	① 円 (17,700X2 +11,800X3 +2,600X4) X2人X1回 =162,400	円 14,000X2人 =28,000	② 円 40X1.03X47枚 X10部 =19,364	③ 円 1,500X1.03 X100部 =154,500	円 4,532X 35日 X1人 =158,620	④ 円 ①交通費 (横浜往復) (530X2) X1.03X10人 X5回=54,590 ②郵便料 350X1.03X20=7,210 ①+②=61,800	⑤ 円 1,000X1.03 X15人X1回 =15,450	円 600,134	件 51	合計 30,607													
国内旅費	謝金	資料作成費	報告書作成費	備人費	通信連絡費	会議費	小計	件数	合計																																	
① 円 (17,700X2 +11,800X3 +2,600X4) X2人X1回 =162,400	円 14,000X2人 =28,000	② 円 40X1.03X47枚 X10部 =19,364	③ 円 1,500X1.03 X100部 =154,500	円 4,532X 35日 X1人 =158,620	④ 円 ①交通費 (横浜往復) (530X2) X1.03X10人 X5回=54,590 ②郵便料 350X1.03X20=7,210 ①+②=61,800	⑤ 円 1,000X1.03 X15人X1回 =15,450	円 600,134	件 51	合計 30,607																																	
				(2) 海外調査研究 (イ) 外国旅費																																						
				<table border="1"> <thead> <tr> <th>等級</th> <th>期間</th> <th>航空費</th> <th>支度料</th> <th>日当</th> <th>宿泊料</th> <th>旅行雑費</th> <th>小計</th> <th>人数</th> <th>件数</th> <th>合計</th> </tr> </thead> <tbody> <tr> <td></td> <td>日</td> <td>* 円</td> <td>円</td> <td>円</td> <td>円</td> <td>円</td> <td>円</td> <td></td> <td>件</td> <td></td> </tr> <tr> <td>2</td> <td>10</td> <td>(499,480) 530,900</td> <td>35,035</td> <td>4,500X10日 =45,000</td> <td>13,500X9泊 =121,500</td> <td>5,000</td> <td>(706,015) 737,435</td> <td>1</td> <td>8</td> <td>(5,648) 5,899</td> </tr> </tbody> </table>						等級	期間	航空費	支度料	日当	宿泊料	旅行雑費	小計	人数	件数	合計		日	* 円	円	円	円	円	円		件		2	10	(499,480) 530,900	35,035	4,500X10日 =45,000	13,500X9泊 =121,500	5,000	(706,015) 737,435	1	8	(5,648) 5,899
等級	期間	航空費	支度料	日当	宿泊料	旅行雑費	小計	人数	件数	合計																																
	日	* 円	円	円	円	円	円		件																																	
2	10	(499,480) 530,900	35,035	4,500X10日 =45,000	13,500X9泊 =121,500	5,000	(706,015) 737,435	1	8	(5,648) 5,899																																

事項及び項目	前年度予算額	平成7年度 予算額	対前年度比較 増△減額	積算基礎									
				(ロ) 現地調査費 ㊦									
				車両借上料	資料購入費	通信連絡費	通訳備人費	会議費	小計	外貨交換手数料	計(98/163)	件数	合計
				円 21,000X8日	円 2,000X20種	円 250X30語X2回	円 20,000X5日	円 3,000X15人 X2回	円	円 1%	円 417,130 (106) X 98/163 (271,262)	件	
				=168,000	=40,000	=15,000	=100,000	=90,000	413,000	4,130	= 250,790	8	(2,170) 2,006
				小計 (イ) + (ロ) (7,818) 7,905									
				(3) 技術費 データ分析加工費 ㊧ (734,000) (18,628) 技師(B) 712,000 X 1.03 X 1人/月 X 3.08 X 8件 = 18,070									
				(4) 研修用映画作成費									
				外国旅費	制作直接経費	営業管理費	焼増プリント代	小計	件数	合計			
				円	円	円	円	円	本				
				* (499,480) 530,900+70,070	㊨ 企画脚本費等	12,288,930	62,490 X1.03						
				+ (4,500X30日) + (13,500X29泊) +5,000	6,411,000X1.03	X0.1X1.03	X35本						
					㊩ 関係費								
					4,522,000X1.03								
					㊪ 仕上費等								
				(1,101,050) =1,132,470	998,000X1.03	=1,265,760	=2,252,765	(16,908,505) 16,939,925	3	(50,726) 50,820			
				(5) 調査研究用資材購入費 ㊫ 7,376,000 円 X 1.03 = 7,597									
				合計 (1) ~ (5) (115,376) 114,999									

(単位:千円)

事項及び項目	前年度予算額	平成7年度 予算額	対前年度比較 増△減額	積算基礎											
				2. 技術協力手法調査研究											
				区分		1件当り人数		1件当りコンサル作業日数		報告書作成費					
				件数	直営分	コソ分	計	国内作業	海外調査	計					
				技術協力手法 調査研究	2	1人	2人	3人	40X2人 =80日	20X2人 =40日	120 4人月	2件			
				(1) 調査旅費											
				等級	期間(日)	航空賃	支度料	日当・宿泊料	旅行雑費	国内旅費	小計	人数	単価計	件数	合計
				2	20	* (499,480) 530,900	70,070	4,500X20日+ 13,500X19泊 =346,500	5,000	課 ※ 13,360	(934,410) 965,830	3	円 (2,803,230) 2,897,490	2	(5,606) 5,795
				※国内旅費内訳(広島基準 2等級 1泊1日往復) 鉄道賃 日当 宿泊料 {17,700円+(2,600円+13,100円)} X 2 X 1/5 = 13,360円											
				(2) 現地調査費 ㊦											
				通訳備上費	車両等借上費	通信連絡費	資機材購入費	会議費	小計	外貨交換手数料	単価計	件数	合計		
				円	円	円	円	円	円	円	円				
				20,000 X15日 =300,000	21,000 X18日 =378,000	250X30語 X2回 =15,000	2,000X20種 =40,000	3,000X15人 X2回 =90,000	823,000	1% 8,230	831,230 (106) X 98/163 (540,554) =499,758	2	(1,081) 1,000		
				(3) 技術費 ㊧(734,000) (18,628) (技B) 712,000円 X 1.03 X 4人/月 X 3.08 X 2件 = 18,070											
				(4) 報告書作成費											
				原稿料	翻訳料	印刷製本費	作成諸費	会議費	単価計	件数	合計				
				円	円	円	円	円	円						
				2,200 X200枚 =440,000	(西・仏語) 3,000X30枚X1/5 =18,000	課 4,000X1.03 X50部 =206,000	課 50,000X1.03 =51,500	課 550X1.03 X15人X2回 =16,995	732,495	2	1,465				
				合計 (1)~(4)										(26,780) 26,330	



事項及び項目	前年度予算額	平成7年度 予算額	対前年度比較 増△減額	積算基礎						
				3. 国民参加型協力推進基礎調査経費						
				(1) 委員会開催経費						
国内旅費	委員謝金 ☆	備人費 (特別介護人) ☆	資料作成費	会議費	議事録作成費	計	件数	合計		
⑧ 円 (広島基準1泊2日2等級) (17,700X2 + 13,100X1泊 + 2,600X2日)X(7人+2人)X 1/3 X6回 = 966,600	円 14,000X 2HX 7人X 6回 = 1,176,000	円 10,000X 2日X2人X6回 = 240,000	⑧ 円 40 X1.03 X 50枚X 25部X 6回+1,400X 1.03X 50枚X 2 X 6回X 1/3 = 597,400	⑧ 円 1,000X25人X 6回 X 1.03 = 154,500	円 4,630X10日X 6回 = 277,800	円 3,412,300	件 1	( 0) 3,412		
				(2) 国内調査旅費 (広島基準2泊3日2等級) ⑧ (17,700円X2 + 11,800円X2泊 + 2,600円X3日) X2人 X 5回 = 668 ( 0)						
				(3) ニーズ調査実施経費 ⑧ アンケート調査費 アンケート作成費 2,000円 X 1.03 X 200部 = 412 ( 0) 通信運搬費 350円 X 1.03 X 2 X 200部 = 144 ( 0) 小計(イ) 556 ( 0)						
				(4) セミナー開催経費						
国内旅費 (講師)	謝金	備人費	資料作成費	会議費	計	件数	合計			
⑧ 円 (広島基準1泊2日2等級) (10人+(7+2)人 X1/3) X (17,700X2 + 13,100X1泊 + 2,600 X2日) = 698,100	円 14,000X 3HX (10+7)人 = 714,000	円 特別介護人 備人 10,000X2日X2人+4,630 X 30日 = 178,900	⑧ 円 40 X1.03 X 50枚X 100人 = 206,000	⑧ 円 1,000 X 100人 X 1.03 = 103,000	円 1,900,000	件 1	( 0) 1,900			
				(5) 報告書作成費						
原稿料	印刷製本費	作成諸費	会議費	計	件数	合計				
円 2,200X70枚+ 点字原稿 1,400X70枚X 1.425 = 293,650	⑧ 円 4,000X1.03 X50部 = 206,000	⑧ 円 50,000X1.03 = 51,500	⑧ 円 550X1.03 X10人X2回 = 11,330	円 562,480	件 1	( 0) 562				
				計 (1)~(5) ( 0) 7,098						

(単位:千円)

事項及び項目	前年度予算額	平成7年度 予算額	対前年度比較 増△減額	積算基礎						
				4. 技術移転国際会議開催費						
				招 聘 諸 費	保 險 料	開 催 諸 費	関連機関視察交流費	小計	件数	合計
				☆ 円 * (499,480) (航空費530,900+滞在費②20,000X1.03 X8日+ 鉄道賃③ 42,080X1.03 +雑費④1,000X1.03X8日)X12人  (8,590,349) = 8,967,389	☆ 円 8,310X12人  = 99,720	円 諸謝金 ☆ 4,749,000 参加旅費 ⑤ {(35,400X2+3,000X(5日 +3日)+13,300 X(4日 +2日)}X3人 = 523,800 庁 費 ⑥ 4,447,000X1.03 =4,580,410 計 9,853,210	円 国内旅費 ⑦ (35,400+2,600X2日 +11,800)X5人 = 262,000 庁 費 ⑧ 310,000X1.03 = 319,300 計 581,300	(19,124,579) 19,501,619	件     2	(38,249) 39,003
				総 計 1. ~ 4. (180,405) 187,430						

事項及び科目		前年度予算額	平成7年度 予算額	対前年度比較 増△減額	積算基礎				
(目) 技術移転情報活動費		(281,877) 324,095	353,185	29,090	(8,436) (内 消費税 8,705) 1. 資料情報整備費				
資料購入費	資料作成費	印刷製本費	通信運搬費	消耗品費	諸謝金			備品購入費	合計
					賃金	原稿料	翻訳料		
⑮ 円 2,000X1.03X2.275種  = 4,686,500	⑯ 円 ①資料 40X1.03X50枚X20部 X20種 = 824,000  ②マイクロフィッシュ (2,100+290) X1.03X100 X1/60X360 = 1,477,020  ①+② = 2,301,020	⑰ 円 400X1.03X2,000部 X10種  = 8,240,000	⑱ 円 200X1.03X1,500部 X10種  = 3,090,000	⑲ 円 30,000X1.03X12月  = 370,800	円 4,532X 264日 X 15人  = 17,946,720	円 1,000X800枚 X10種  = 8,000,000	円 (英文和訳) 1,500X30枚X10件 X 5種  = 2,250,000	円 ⑳ 55,000X1.03X20件  = 1,133,000	48,018
					2. 情報開発費 (1) 情報調査及び考査費				
		国内旅費	資料購入費	資料作成費	謝金	会議費	小計	分野	合計
		⑳ 円 (大阪基準、2泊3日、2等級) {26,960+(2,600X3日)}+(13,100X2泊) X5人  = 304,800	㉑ 円 2,100X1.03X248種  = 536,424	㉒ 円 40X1.03X100枚X10部 X9種  = 370,800	円 15,000X4回 X10人  = 600,000	㉓ 円 2,500X1.03X10人 X4回  = 103,000	1,915,024	1	1,915
					(2) 情報開発費 ㉔				
					(イ) 技術基礎情報開発費 379,400 円X1.03X 2人X3月X1分野 = 2,345				
					(ロ) プログラム経費 220 円X1.03X30,000ステップX1分野 = 6,798				
					(ハ) データシート作成費 40円 X 1.03 X 1,000枚 X 1分野 X 30a国 = 1,236				

(単位:千円)

事項及び科目	前年度予算額	平成7年度 予算額	対前年度比較 増△減額	積算基礎
				(ニ) 機械入力費(光ディスク・入力) 45円 X 1.03 X 30,000枚 X 1分野 = 1,391
				小計 (イ)～(ニ) 11,770
				(3) 開発途上国技術情報データベース更新費 ㊟
				(イ) 整理・加工 (@464,000) (技術員) @456,000円×1.03× 6.0月× 4人×3.08 = 34,719 (35,328)
				(ロ) 入力 (1件当たり) 520,000 円×1.03× 30#国 = 16,068
				小計 (イ)+(ロ) = 50,787 (51,396)
				計 (1)～(3) 64,472 (65,081)
				3. 情報検索提供費
				(1) 図書資料室コンピューター化経費 ㊟
				(イ) システム開発費(ソフトウェア・サポート料) @225,000 円X1.03 X 12カ月 = 2,781
				(ロ) 雑誌情報入力費 @1,200円 X 1.03 X 7,200 冊 = 8,899
				小計 (イ)+(ロ) 11,680

事項及び科目	前年度予算額	平成7年度予算額	対前年度比較増△減額	積算基礎					
				(2) 図書資料マイクロフィルム検索経費 ㊸ (イ) マイクロフィルム作成費 20円X1.03X 881,450頁 = 18,158 (ロ) 検索データ入力費 80円X1.03X 8,917件 = 735 小計 (イ) + (ロ) = 18,893 (3) 情報資料提供費 (イ) 技術情報提供費					
				技術情報提供費 ㊸ 円 4,000X1.03X1種 (2,425) X2,457部 ( 9,991,000) =10,122,840	開発情報提供費 ㊸ 円 2,000X1.03X3種 (2,425) X2,457部 (14,986,500) =15,184,260	資料作成費 ㊸ 円 40X1.03X60枚 X2,550件 = 6,303,600	試料分析費 ㊸ 円 15,000X1.03X4種 X10件 = 618,000	賃金 円 4,635 X200日X2人 = 1,854,000	通信運搬費 ㊸ 円 ①海外 1,700X1.03X2,000件 = 3,502,000 ②国内 300X1.03X610件 = 188,490 小計①+② = 3,690,490 (37,444) 37,773
				(ロ) 任国生活情報整備提供費 ㊸ (単価) (消費税) ・ 原本作成費 @2,000 X 1.03 X 10種 X 63ヶ国 = 1,298 ・ データ入力費 @1,200 X 1.03 X 10種 X 63ヶ国 = 779 小計 (ロ) : 2,077 小計 (イ) + (ロ) = 39,850 (39,521)					

(単位:千円)

事項及び科目	前年度予算額	平成7年度 予算額	対前年度比較 増△減額	積算基礎				
				(4) 国際協力研究誌刊行費				
				(イ) 和文・国際協力研究誌刊行費				
諸謝金			印刷製本費	通信運搬費	会議費	小計	回数	合計
原稿料	抄録作成費	審査料						
円 2,200X300枚 = 660,000	円 (和文英訳) 3,000X30枚 = 90,000	円 1,000X300枚 = 300,000	円 ㊦ 800X1.03 X3,000部 = 2,472,000	円 ㊧ ①国内 300X1.03X1,500部 = 463,500 ②海外 700X1.03X1,200部 = 865,200 ①+② = 1,328,700	円 ㊨ 2,500X1.03X20人 X3回 = 154,500	円 5,005,200	回 2	10,010
			(ロ) 英文研究誌刊行費					
諸謝金			印刷製本費	通信運搬費	会議費	小計	回数	合計
翻訳料	審査料							
円 (和文英訳) 3,000X450枚 = 1,350,000	円 1,000X450枚 = 450,000	円 ㊩ 800X1.03 X3,500部 = 2,884,000	円 ㊪ ①国内 300X1.03X1,000部 = 309,000 ②海外 700X1.03X2,200部 = 1,586,200 ①+② = 1,895,200	円 ㊫ 2,500X1.03 X20人X1回 = 51,500	円 6,630,700	回 1	6,631	
			小計 (イ) + (ロ) = 16,641					

事項及び科目	前年度予算額	平成7年度 予算額	対前年度比較 増△減額	積算基礎			
				(5) 外部データベース検索費			
				DIALOGデータベース検索費 ④ (CD-ROM購入費) 650,000X1.03X3種 円 = 2,008,500	JICST DNA データベース オンライン検索費 ⑤ ①ホスト接続費 215/分X1.03X60分/回X2回/週 X365日/7日 = 1,385,644 ②検索手配費 565/回X1.03X2回/週X365日/7日 = 60,689 ③検索結果出力費 92/件X1.03X10件X2回/週 X365日/7日 = 98,821 ①+②+③ = 1,545,154	NEEDS-IR データベース オンライン 検索費 ⑥ ①当初料金 59,000X1.03 = 60,770 ②基本料金 16,500X1.03X12月 = 203,940 ③ホスト接続費 30/分X1.03X30分/回X3回/日 X264日 = 734,184 ①+②+③ = 998,894	小計 4,553
				(6) 国際環境協力情報センター ⑦ (イ) 情報収集・整理・加工 (単価) (月数) (人数) (消費税) @900,000 X 4.0 X 2 x 1.03 = 7,416 (ロ) 情報入力 (1件当たり) (単価) (件数) (消費税) @2,250 X 6,000件 x 1.03 = 13,905 小計 (イ) + (ロ) 21,321			
				(7) WID データベース整備費 ⑧ (イ) 経路改造費(カタログ) (単価) (月数) (人数) (消費税) @900,000 X 2.0 X 3 x 1.03 = 5,562 ( 0) (ロ) 情報収集・整理・加工 (単価) (件数) (消費税) @900,000 X 4.0 X 2 x 1.03 = 7,416 ( 0) (ハ) 情報入力 (1件当たり) (単価) (件数) (消費税) @2,250 X 6,000件 x 1.03 = 13,905 ( 0) 小計 (イ) ~ (ハ) 26,883 ( 0)			
				計 (1) ~ (7) =139,821 (112,609)			

(単位:千円)

事 項 及 び 科 目	前年度予算額	平成7年度 予 算 額	対前年度比較 増 △ 減 額	積 算 基 礎
				<p>4. 情報整備機器費 ④</p> <p>(1) 情報機器レンタル料、保守料 ☆ (分散処理電算機、光ディスク、DDX回線、ゼロックスシステム等)</p> <p>(イ) 一式 3,300,000円X1.03X12ヵ月 = 40,788</p> <p>(ロ) ゼロックス 82,376円X1.03X2台X12ヵ月 = 2,036</p> <p>小 計 (イ) + (ロ) 42,824</p> <p>(2) 情報整備用資機材購入費</p> <p>12,000,000円X1.03 = 12,360</p> <p>計 (1) + (2) 55,184</p>



事 項 及 び 科 目	前年度予算額	平成7年度 予 算 額	対前年度比較 増 △ 減 額	積 算 基 礎											
				5. 情報協力費											
				(1) 先進国情報協力費 (援助情報データベース化経費)											
				資料購入費	通信運搬費	諸 謝 金		資料作成費	備品購入費	合 計					
				原 稿 料	翻 訳 料										
				円 Ⓐ (援助機関データベース購入) (106) 500米F <sub>L</sub> X 98円 X 3件 (159,000) = 147,000	円 Ⓑ (オンライン通信米国1回30分) 15,930円 X 1.03 X 15日/月 X 12ヶ月 = 2,953,422	円 (要約作成) 2,200 X 625枚 = 1,375,000	円 (和文英訳) 3,000 X 625枚 = 1,875,000	円 Ⓒ (磁気テープ入力料) 640円/件 X 1.03 X 625件 = 412,000	円 Ⓓ (磁気テープ化) 44,100 X 1.03 X 10件 = 454,230	(7,229) 7,217					
				(2) 海外情報ネットワーク参画 (イ) 調査旅費											
				等級	期間	航空賃	支度料	日当・宿泊料	旅行雑費	国内旅費	小 計	人 数	単 価 計	件 数	合 計
				2	日 15	パリ基準 (671,900) 705,500	70,070	7,200 X 15日 + 22,500 X 14泊 = 423,000	5,000	Ⓔ 3,780	(1,173,750) 1,207,350	2	(2,347,500) 2,414,700	1	(2,348) 2,415
				(ロ) ネットワーク開発参画費 (106) ・ネットワーク参画費 Ⓐ 5,000米F <sub>L</sub> X 98円 = 490 ( 530) ・通信運搬費 Ⓑ 15,930円 X 1.03 X 15日/月 X 12ヶ月 = 2,953 小計(ロ) 3,443 ( 3,483)											
				(ハ) ネットワーク整備費-INTER/NET Ⓕ ・回線接続料 @200,000 X 12ヶ月 X 1.03 = 2,472 ( 0) 小計(ハ) 2,472 ( 0)											
				小 計 (イ) ~ (ハ) = 8,330 ( 5,831)											
				計 (1) + (2) = 15,547 (13,060)											

(単位：千円)

事項及び科目	前年度予算額	平成7年度 予算額	対前年度比較 増△減額	積算基礎																																						
				6. 指導用機材技術マニュアル作成費																																						
				<table border="1"> <thead> <tr> <th data-bbox="788 400 972 443">印刷製本費</th> <th colspan="3" data-bbox="976 400 1554 443">諸謝金</th> <th data-bbox="1559 400 1765 443">運搬費</th> <th data-bbox="1769 400 1872 443">合計</th> </tr> <tr> <td></td> <th data-bbox="976 446 1169 489">原稿料</th> <th data-bbox="1173 446 1366 489">翻訳料</th> <th data-bbox="1370 446 1554 489">審査料</th> <td></td> <td></td> </tr> </thead> <tbody> <tr> <td data-bbox="788 493 972 536">◎ 円</td> <td data-bbox="976 493 1169 536">円</td> <td data-bbox="1173 493 1366 536">円</td> <td data-bbox="1370 493 1554 536">円</td> <td data-bbox="1559 493 1765 536">◎ 円</td> <td data-bbox="1769 493 1872 536">円</td> </tr> <tr> <td data-bbox="788 539 972 582">300,000X1.03</td> <td data-bbox="976 539 1169 582">2,200 円X 20枚</td> <td data-bbox="1173 539 1366 582">(和文英訳) 3,000 円X100枚X</td> <td data-bbox="1370 539 1554 582">1,000X100 枚</td> <td data-bbox="1559 539 1765 582">1,700 円X1.03</td> <td data-bbox="1769 539 1872 582"></td> </tr> <tr> <td data-bbox="788 585 972 628">X50 種 = 15,450,000</td> <td data-bbox="976 585 1169 628">X 20種 = 880,000</td> <td data-bbox="1173 585 1366 628">X 25種 = 7,500,000</td> <td data-bbox="1370 585 1554 628">X50 種 = 5,000,000</td> <td data-bbox="1559 585 1765 628">X15kg X 50種 = 1,313,250</td> <td data-bbox="1769 585 1872 628">30,143</td> </tr> <tr> <td colspan="4"></td> <td colspan="2" data-bbox="1193 675 1839 702">合計 1 ~ 6 353,185 (324,095)</td> </tr> </tbody> </table>			印刷製本費	諸謝金			運搬費	合計		原稿料	翻訳料	審査料			◎ 円	円	円	円	◎ 円	円	300,000X1.03	2,200 円X 20枚	(和文英訳) 3,000 円X100枚X	1,000X100 枚	1,700 円X1.03		X50 種 = 15,450,000	X 20種 = 880,000	X 25種 = 7,500,000	X50 種 = 5,000,000	X15kg X 50種 = 1,313,250	30,143					合計 1 ~ 6 353,185 (324,095)	
印刷製本費	諸謝金			運搬費	合計																																					
	原稿料	翻訳料	審査料																																							
◎ 円	円	円	円	◎ 円	円																																					
300,000X1.03	2,200 円X 20枚	(和文英訳) 3,000 円X100枚X	1,000X100 枚	1,700 円X1.03																																						
X50 種 = 15,450,000	X 20種 = 880,000	X 25種 = 7,500,000	X50 種 = 5,000,000	X15kg X 50種 = 1,313,250	30,143																																					
				合計 1 ~ 6 353,185 (324,095)																																						

事業開発調査

(単位：千円)

事 項 及 び 科 目	前年度予算額	平 成 7 年 度 予 算 額	対前年度比較 増 △ 減 額	積 算 基 礎								
				平成元年度 当初予算額	平成2年度 (18,490,331)	平成3年度 (19,836,516)	平成4年度 (21,115,529)	平成5年度 (22,480,066)				
(項) 開発調査事業費	(24,289,448) 24,315,457	25,170,212	854,755	( 665,999) (内 消費税 687,209)								
				区 分	※1 件 数	※2 総件数	調 査 諸 費	調査業務実施費	所属先補填経費	技術移転促進費	プロジェクト研究費	合 計
				一般調査実施に必要な経費	(195) 198	(388) 391	( 1,394,877) 1,428,236	(12,624,815) 12,302,528	( 39,878) 42,223	0	0	(14,059,570) 13,772,987
				農林水産調査に必要な経費	(92) 92	(181) 181	( 631,742) 644,076	( 4,883,015) 4,819,313	( 3,694) 3,964	0	0	( 5,518,451) 5,467,353
				地下水開発調査に必要な経費	(12) 13	(19) 21	( 388,167) 460,876	( 1,090,819) 1,274,276	0	0	0	( 1,478,986) 1,735,152
				大規模開発調査に必要な経費	( 8) 12	(16) 24	( 141,414) 249,543	( 1,187,688) 1,667,603	( 451) 671	0	0	( 1,329,553) 1,917,817
				実施設計調査に必要な経費	(11) 11	(21) 21	( 177,071) 176,669	( 1,299,315) 1,256,630	( 2,441) 2,518	0	0	( 1,478,827) 1,435,817
				市場経済化支援に必要な経費	( 3) 8	( 4) 13	( 20,740) 51,141	( 130,230) 493,385	( 563) 1,549	0	0	( 151,533) 546,075
				事業効率促進等に必要な経費	(39) 42	(39) 42	( 52,657) 55,821	0	( 1,502) 1,549	(152,487) 149,422	( 91,891) 88,219	( 298,537) 295,011
				計	(360) 376	(668) 693	( 2,806,668) 3,066,362	(21,215,882) 21,813,735	( 48,529) 52,474	(152,487) 149,422	( 91,891) 88,219	(24,315,457) 25,170,212
								※ 1 事前調査とその他の案件数の合計を示す。 ※ 2 上記件数に、調査区分による現地作業監理及び報告書説明の件数を加えたものである。				

事開  
発調  
査

(単位：千円)

事項及び科目	前年度予算額	平成7年度 予算額	対前年度比較 増△減額	積算基礎									
				1件当り人数		人数			現地派遣			国内作業	
区分	総件数	計	直営分	コンサル分	計	直営分	コンサル分	派遣日数	派遣人月			コンサル分	
									計	直営分	コンサル分	日数	人月
1 一般調査実施に必要な経費	(14,059,570) 14,059,570	13,772,987	△286,583										
事前調査	(87) 90件	4人	3人	1人	(348) 360人	(261) 270人	(87) 90人	15日	(174) 180M/M	(130.5) 135M/M	(43.5) 45M/M	15日	(43.5) 45M/M
事前調査(環境配慮分)	(52) ※5 [60]	1	1	0	(52) 60	(52) 60	(0) 0	15	(26) 30	(26) 30	(0) 0	0	(0) 0
事前調査(環境影響評価調査)	(1) 1	5	4	1	(5) 5	(4) 4	(1) 1	15	(2.5) 2.5	(2) 2	(0.5) 0.5	15	(0.5) 0.5
補完調査	(6) 6	4	3	1	(24) 24	(18) 18	(6) 6	15	(12) 12	(9) 9	(3) 3	15	(3) 3
実施調査	(80) 80	9	0	9	(720) 720	(0) 0	(720) 720	60	(1,440) 1,440	(0) 0	(1,440) 1,440	45	(1,080) 1,080
実施調査(環境配慮分)	(52) ※5 [60]	1	0	1	(52) 60	(0) 0	(52) 60	48	(83.2) 96	(0) 0	(83.2) 96	24	(41.6) 48
環境影響評価調査	(1) 1	5	0	5	(5) 5	(0) 0	(5) 5	60	(10) 10	(0) 0	(10) 10	30	(5) 5
長期調査	(9) 9	2	0	2	(18) 18	(0) 0	(18) 18	105	(63) 63	(0) 0	(63) 63	15	(9) 9
アフターケア調査	(2) 2	6	0	6	(12) 12	(0) 0	(12) 12	60	(24) 24	(0) 0	(24) 24	30	(12) 12
計画促進補足調査	(1) 1	3	0	3	(3) 3	(0) 0	(3) 3	60	(6) 6	(0) 0	(6) 6	15	(1.5) 1.5
地形図作成調査	(8) 8	6	0	6	(48) 48	(0) 0	(48) 48	75	(120) 120	(0) 0	(120) 120	45	(72) 72
現地作業監理	(100) ※1 100	3	3	0	(300) 300	(300) 300	(0) 0	15	(150) 150	(150) 150	(0) 0	0	(0) 0
現地作業監理(環境影響評価調査)	(1) 1	2	2	0	(2) 2	(2) 2	(0) 0	15	(1) 1	(1) 1	(0) 0	0	(0) 0
報告書説明(実施調査)	(80) 80	4	0	4	(320) 320	(0) 0	(320) 320	15	(160) 160	(0) 0	(160) 160	0	(0) 0
報告書説明 [77ヶヶ調査・計画促進 調査・地形図作成調査]	(11) 11 ※2	3	0	3	(33) 33	(0) 0	(33) 33	15	(16.5) 16.5	(0) 0	(16.5) 16.5	0	(0) 0
報告書説明(環境影響評価調査)	(1) 1	3	0	3	(3) 3	(0) 0	(3) 3	15	(1.5) 1.5	(0) 0	(1.5) 1.5	0	(0) 0
計	(388) 391	-	-	-	(1,945) 1,973	(637) 654	(1,308) 1,319	-	(2,289.7) 2,312.5	(318.5) 327	(1,971.2) 1,985.5	※3 -	※4 1,276

(単位：千円)

事項及び科目	前年度予算額	平成7年度 予算額	対前年度比較 増△減額	積算基礎												
(目) 調査諸費	(1,394,877)	1,428,236	33,359	※1 実施調査 80件+長期調査 9件+アフターケア調査 2件+計画促進補足調査 1件 +地形図作成調査 8件 = 100件												
	1,394,877			※2 アフターケア調査 2件+ 計画促進補足調査 1件 +地形図作成調査 8件 = 11件 (44)												
				※3 技術費 (事前調査45.5M/M + 補完調査 3 M/M) (1,924.2) (1,971.2) +調査業務実施費 (1,937 M/M) = 1,985.5M/M (44)												
				※4 // (事前調査45.5M/M + 補完調査 3 M/M) (1,221.1) (1,268.1) +調査業務実施費 (1,227.5 M/M) = 1,276 M/M (80)												
				※5 実施調査80件の内数 (対象件数81%のうち優先分野93%) (18,620)												
				(内 消費税 18,539)												
				1. 調査旅費 国内旅費 課												
				区分	等級	期間	航空賃	支度料	日当・宿泊料	旅行雑費	国内旅費	小計	人数	単価計	件数	合計
				事前調査 補完調査	2	15日	* (499,480) 530,900	70,070	4,500×15日 +13,500×14泊 = 256,500	5,000	※6 13,360	(844,410) 875,830	4	円 (3,377,640) 3,503,320	※7 (93) 96	(314,121) 336,319
				事前調査 (環境配慮分)	2	15	(499,480) 530,900	70,070	256,500	5,000	13,360	(844,410) 875,830	1	(844,410) 875,830	※5 (52) [60]	(43,909) 52,550
				事前調査 (環境影響 評価調査)	2	15	(499,480) 530,900	70,070	256,500	5,000	13,360	(844,410) 875,830	5	(4,222,050) 4,379,150	(1) 1	(4,222) 4,379
				現地作業監理	2	15	(499,480) 530,900	70,070	256,500	5,000	13,360	(844,410) 875,830	3	(2,533,230) 2,627,490	(100) 100	(253,323) 262,749
				現地作業監理 (環境影響 評価調査)	2	15	(499,480) 530,900	70,070	256,500	5,000	13,360	(844,410) 875,830	2	(1,688,820) 1,751,660	(1) 1	(1,689) 1,752
				計										(195) 198	(617,264) 657,749	
				※6 国内旅費内訳 広島基準 2等級 1泊 1日 (往復) 鉄道賃 日当 宿泊料 (17,700円+ 2,600円+13,100円) × 2×1/5 =13,360円 (87) (93) ※7 事前調査 90件 + 補完調査 6件 = 96件												

(単位：千円)

事項及び科目		前年度予算額	平成7年度予算額	対前年度比較増△減額	積算基礎						
					2 現地調査費 ㊦						
通訳備上費	人夫備上費	車輛等借上費	通信連絡費	機材等返送費	資機材購入費	会議費	小計	外貨交換手数料(1%)	単価計(106) × 98/163	件数	合計
15,000 × 10日 = 150,000	1,300 × 10日 = 13,000	16,000 × 12日 = 192,000	250 × 30語 × 2回 = 15,000	3,500 × 15kg = 52,500	2,000 × 30種 = 60,000	3,000 × 20人 × 2回 = 120,000	602,500	6.025	円 (395,728) 365,862	※8 (195) 198	(77,167) 72,441
					※7 (93) ※8 96件 + 現地作業監理 100件 + 環境影響評価調査(事前) 1件 (195) + 環境影響評価調査(現地作業監理) 1件 = 198件						
					3 資機材等購送費						
					(1) 一般分						
区分		購入費 ㊦			送料		単価計	件数	合計		
事前調査 補完調査 現地作業監理		(資機材)(医薬品) (48,544 + 19,417) × 1.03 = 70,000			10,000		円 80,000	※8 (195) 198	(15,600) 15,840		
実施調査 長期調査 アフターケア調査 計画促進補足調査 地形図作成調査 環境影響評価調査		(調査用資機材) 7,766,990 × 1.03 × 1/4 = 2,000,000			海送費(15%) 300,000		2,300,000	※1 (100) 100	(230,000) 230,000		
		7,766,990 × 1.03 = 8,000,000			海送費(15%) 1,200,000		9,200,000	(1) 1	(9,200) 9,200		
計								(296) 299	(254,800) 255,040		
					(2) 調査用資機材 特別分 (46,919) 45,552 × 1.03 = 46,919						
					計(1) + (2) (301,719) 301,959						

(単位：千円)

事項及び科目	前年度予算額	平成7年度 予算額	対前年度比較 増△減額	積算基礎							
				4 報告書作成費							
				原稿料	翻訳料	印刷製本費 <sup>①</sup>	作成諸費 <sup>②</sup>	会議費 <sup>③</sup>	単価計	件数	合計
				2,200×80枚  = 176,000	西・仏語 3,000×30枚×1/5  = 18,000	4,000×50部 ×1.03 =206,000	50,000 ×1.03 = 51,500	550×15人× 2回 ×1.03 = 16,995	円  468,495	※8 (195) 198	(91,357) 92,762
				5 国内旅費 <sup>④</sup>							
				区 分	積算内訳				件数	合計	
				円							
				事前調査 補完調査	※9 53,700円× 4人× 3回× 1/5=128,880				※7 (93) 96	(11,986) 12,372	
				事前調査 (環境配慮分)	53,700円× 1人× 3回× 1/5= 32,220				※5 (52) 60	(1,675) 1,933	
				作業監理委員会	53,700円× 3人× 5回× 1/5=161,100				※1 (100) 100	(16,110) 16,110	
				環境影響 評価調査 (事前)	53,700円× 5人× 3回× 1/5=161,100				(1) 1	(161) 161	
				環境影響 評価調査 (作業監理)	53,700円× 2人× 5回× 1/5=107,400				(1) 1	(107) 107	
				計					(195) 198	(30,039) 30,683	
				※9 内訳 広島基準 2 等級 1泊 2日 鉄道賃 弁当 宿泊 17,700円× 2+2,600 円×2 +13,100円=53,700円							
				6 技術費 <sup>⑤</sup>							
				(930,000) (44) (3) (44) (3) (3.08) (277,331) (技A) 886,000円× 1.03 × {(45.5 + 3) + (45.5 + 3)} 人月 × 3.08 = 272,642							
				計 1~6 1,428,236 (1,394,877)							

(単位:千円)

事項及び科目		前年度予算額	平成7年度 予算額	対前年度比較 増△減額	積算基礎						
(目) 調査業務実施費		(12,624,815) 12,624,815	12,302,528	△322,287	(367,713) (内 消費税 358,326) 1 調査旅費 ㊦						
区分	等級	期間(日)	航空賃	日当	宿泊料	国内旅費	小計	人数	単価計	件数	合計
			*			(東京↔成田)			円		
実施調査	3	60	(499,480) 530,900	3,800×60日 = 228,000	11,600×59泊 = 684,400	3,780	(1,415,660) 1,447,080	9	(12,740,940) 13,023,720	(80) 80	(1,019,275) 1,041,898
実施調査(環境配慮分)	3	48	(499,480) 530,900	3,800×48日 = 182,400	11,600×47泊 = 545,200	3,780	(1,230,860) 1,262,280	1	(1,230,860) 1,262,280	※5 (52) [60]	(64,005) 75,737
環境影響評価調査	3	60	(499,480) 530,900	3,800×60日 = 228,000	11,600×59泊 = 684,400	3,780	(1,415,660) 1,447,080	5	(7,078,300) 7,235,400	(1) 1	(7,078) 7,235
長期調査	3	105	(499,480) 530,900	3,800×105日 = 399,000	11,600×104泊 = 1,206,400	3,780	(2,108,660) 2,140,080	2	(4,217,320) 4,280,160	(9) 9	(37,956) 38,521
アフターケア調査	3	60	(499,480) 530,900	228,000	684,400	3,780	(1,415,660) 1,447,080	6	(8,493,960) 8,682,480	(2) 2	(16,988) 17,365
計画促進補足調査	3	60	(499,480) 530,900	228,000	684,400	3,780	(1,415,660) 1,447,080	3	(4,246,980) 4,341,240	(1) 1	(4,247) 4,341
地形図作成調査	3	75	(499,480) 530,900	3,800×75日 = 285,000	11,600×74泊 = 858,400	3,780	(1,646,660) 1,678,080	6	(9,879,960) 10,068,480	(8) 8	(79,040) 80,548
報告書説明(実施調査)	3	15	(499,480) 530,900	3,800×15日 = 57,000	11,600×14泊 = 162,400	3,780	(722,660) 754,080	4	(2,890,640) 3,016,320	(80) 80	(231,251) 241,306
” アフターケア調査 計画促進補足調査 地形図作成調査 環境影響評価調査	3	15	(499,480) 530,900	57,000	162,400	3,780	(722,660) 754,080	3	(2,167,980) 2,262,240	(12) 12	(26,016) 27,147
計										(193) 193	(1,485,856) 1,534,098



事項及び科目		前年度予算額	平成7年度 予算額	対前年度比較 増△減額	積算基礎																						
					2 現地調査費 ⑥ ⑦																						
区分	通訳備上費	人夫備上費	車輛等借上費	通信連絡費	資機材返送費	資機材購入費	小計	外貨交換 手数料(1%)	単価計 (106) × 98/163	件数	合計																
実施調査 長期調査 アフター ケア調査 計画促進補足 調査 地形図作成 調査 環境影響評価 調査 報告書説明	(西語、仏語) 15,000×45日×1/5 = 135,000	1,300×30日 × 2人 = 78,000	16,000×45日× 2台 = 1,440,000	250×30語× 4回 = 30,000	3,500× 200kg = 700,000	2,000×50種 = 100,000	2,483,000	24,830	円 (1,630,859) 1,507,775	(101) 101	(164,717) 152,285																
	15,000×10日×1/5 = 30,000		16,000×10日× 1台 = 160,000	250×30語× 2回 = 15,000	3,500× 20kg = 70,000		275,000	2,750	(180,623) 166,991	※10 (92) 92	(16,617) 15,363																
計										(193) 193	(181,334) 167,648																
					※10 実施調査 80件 +アフターケア調査 2件 +計画促進補足調査 1件 +地形図作成調査 8件 +環境影響評価調査 1件 = 92件 3 資機材等購送費 ⑧																						
					<table border="1"> <thead> <tr> <th>区分</th> <th>購入費・借料</th> <th>送料</th> <th>単価計</th> <th>件数</th> <th>合計</th> </tr> </thead> <tbody> <tr> <td rowspan="2">実施調査 長期調査 アフターケア調査 計画促進補足調査 地形図作成調査 環境影響評価調査</td> <td>購入費 970,874</td> <td>3,500× 200kg</td> <td>円</td> <td>件</td> <td></td> </tr> <tr> <td>損料 485,437</td> <td>= 700,000</td> <td>2,156,311</td> <td>(101) 101</td> <td>(217,787) 217,787</td> </tr> </tbody> </table>						区分	購入費・借料	送料	単価計	件数	合計	実施調査 長期調査 アフターケア調査 計画促進補足調査 地形図作成調査 環境影響評価調査	購入費 970,874	3,500× 200kg	円	件		損料 485,437	= 700,000	2,156,311	(101) 101	(217,787) 217,787
区分	購入費・借料	送料	単価計	件数	合計																						
実施調査 長期調査 アフターケア調査 計画促進補足調査 地形図作成調査 環境影響評価調査	購入費 970,874	3,500× 200kg	円	件																							
	損料 485,437	= 700,000	2,156,311	(101) 101	(217,787) 217,787																						

(単位：千円)

事項及び科目	前年度予算額	平成7年度 予算額	対前年度比較 増△減額	積算基礎																																																												
				4 技術費 ㊟ (1) コンサルタント報酬 (930,000) (1,841) (1,179.5) (3.08) (8,651,920) (技A) 886,000円× (1,841 + 1,179.5) 人月×3.08=8,242.582 (2) コンサルタント報酬 (環境配慮分) (930,000) (83.2) (41.6) (3.08) (357,477) (技A) 886,000円× (96 + 48) 人月×3.08=392,959 (3) 地質調査・測量費等																																																												
				<table border="1"> <thead> <tr> <th data-bbox="510 592 723 667">区分</th> <th data-bbox="723 592 969 667">地質調査</th> <th data-bbox="969 592 1227 667">測量費</th> <th data-bbox="1227 592 1440 667">開発計画状況調査</th> <th data-bbox="1440 592 1653 667">環境影響調査</th> <th data-bbox="1653 592 1776 667">単価計</th> <th data-bbox="1776 592 1865 667">件数</th> <th data-bbox="1865 592 2000 667">合計</th> </tr> </thead> <tbody> <tr> <td data-bbox="510 667 723 922">                     実施調査                      長期調査                      アフターケア調査                 </td> <td data-bbox="723 667 969 922">                     コア・ボーリング                      資料採取 他                      3,000,000×3種×1/4                      = 2,250,000                 </td> <td data-bbox="969 667 1227 922">                     縦横断、地形測量 他                      2,800,000×2種×1/4                      = 1,400,000                 </td> <td data-bbox="1227 667 1440 922"></td> <td data-bbox="1440 667 1653 922"></td> <td data-bbox="1653 667 1776 922">3,650,000</td> <td data-bbox="1776 667 1865 922">                     ※11                      (91)                      91                 </td> <td data-bbox="1865 667 2000 922">                     (332,150)                      332,150                 </td> </tr> <tr> <td data-bbox="510 922 723 1018">                     実施調査                      (環境配慮分)                 </td> <td data-bbox="723 922 969 1018"></td> <td data-bbox="969 922 1227 1018"></td> <td data-bbox="1227 922 1440 1018"></td> <td data-bbox="1440 922 1653 1018">                     自然・生態系・生活                      環境他                      1,650,000円×2種                      = 3,300,000                 </td> <td data-bbox="1653 922 1776 1018">3,300,000</td> <td data-bbox="1776 922 1865 1018">                     ※5 (52)                      (60)                 </td> <td data-bbox="1865 922 2000 1018">                     (171,600)                      198,000                 </td> </tr> <tr> <td data-bbox="510 1018 723 1090">                     計画促進補足調査                 </td> <td data-bbox="723 1018 969 1090"></td> <td data-bbox="969 1018 1227 1090"></td> <td data-bbox="1227 1018 1440 1090">                     5,000,000円×4件                      = 20,000,000                 </td> <td data-bbox="1440 1018 1653 1090"></td> <td data-bbox="1653 1018 1776 1090">20,000,000</td> <td data-bbox="1776 1018 1865 1090">(1) 1</td> <td data-bbox="1865 1018 2000 1090">                     (20,000)                      20,000                 </td> </tr> <tr> <td data-bbox="510 1090 723 1169">                     環境影響評価調査                 </td> <td data-bbox="723 1090 969 1169"></td> <td data-bbox="969 1090 1227 1169"></td> <td data-bbox="1227 1090 1440 1169"></td> <td data-bbox="1440 1090 1653 1169">                     1,650,000円×2種                      = 3,300,000                 </td> <td data-bbox="1653 1090 1776 1169">3,300,000</td> <td data-bbox="1776 1090 1865 1169">(1) 1</td> <td data-bbox="1865 1090 2000 1169">                     (3,300)                      3,300                 </td> </tr> <tr> <td data-bbox="510 1169 723 1249">                     地形図作成調査                 </td> <td data-bbox="723 1169 969 1249"></td> <td data-bbox="969 1169 1227 1249">                     127,000 × 500 km<sup>2</sup>                      = 63,500,000                 </td> <td data-bbox="1227 1169 1440 1249"></td> <td data-bbox="1440 1169 1653 1249"></td> <td data-bbox="1653 1169 1776 1249">63,500,000</td> <td data-bbox="1776 1169 1865 1249">(8) 8</td> <td data-bbox="1865 1169 2000 1249">                     (508,000)                      508,000                 </td> </tr> <tr> <td data-bbox="510 1249 723 1305">                     計                 </td> <td data-bbox="723 1249 969 1305"></td> <td data-bbox="969 1249 1227 1305"></td> <td data-bbox="1227 1249 1440 1305"></td> <td data-bbox="1440 1249 1653 1305"></td> <td data-bbox="1653 1249 1776 1305"></td> <td data-bbox="1776 1249 1865 1305">(101) 101</td> <td data-bbox="1865 1249 2000 1305">                     (1,035,050)                      1,061,450                 </td> </tr> </tbody> </table>					区分	地質調査	測量費	開発計画状況調査	環境影響調査	単価計	件数	合計	実施調査 長期調査 アフターケア調査	コア・ボーリング 資料採取 他 3,000,000×3種×1/4 = 2,250,000	縦横断、地形測量 他 2,800,000×2種×1/4 = 1,400,000			3,650,000	※11 (91) 91	(332,150) 332,150	実施調査 (環境配慮分)				自然・生態系・生活 環境他 1,650,000円×2種 = 3,300,000	3,300,000	※5 (52) (60)	(171,600) 198,000	計画促進補足調査			5,000,000円×4件 = 20,000,000		20,000,000	(1) 1	(20,000) 20,000	環境影響評価調査				1,650,000円×2種 = 3,300,000	3,300,000	(1) 1	(3,300) 3,300	地形図作成調査		127,000 × 500 km <sup>2</sup> = 63,500,000			63,500,000	(8) 8	(508,000) 508,000	計						(101) 101	(1,035,050) 1,061,450
区分	地質調査	測量費	開発計画状況調査	環境影響調査	単価計	件数	合計																																																									
実施調査 長期調査 アフターケア調査	コア・ボーリング 資料採取 他 3,000,000×3種×1/4 = 2,250,000	縦横断、地形測量 他 2,800,000×2種×1/4 = 1,400,000			3,650,000	※11 (91) 91	(332,150) 332,150																																																									
実施調査 (環境配慮分)				自然・生態系・生活 環境他 1,650,000円×2種 = 3,300,000	3,300,000	※5 (52) (60)	(171,600) 198,000																																																									
計画促進補足調査			5,000,000円×4件 = 20,000,000		20,000,000	(1) 1	(20,000) 20,000																																																									
環境影響評価調査				1,650,000円×2種 = 3,300,000	3,300,000	(1) 1	(3,300) 3,300																																																									
地形図作成調査		127,000 × 500 km <sup>2</sup> = 63,500,000			63,500,000	(8) 8	(508,000) 508,000																																																									
計						(101) 101	(1,035,050) 1,061,450																																																									
				※11 実施調査 80 件 + 長期調査 9 件 + アフターケア調査 2 件 = 91 件 計 (1) + (2) + (3) (10,044,447) 9,696,991																																																												

事項及び科目	前年度予算額	平成7年度 予算額	対前年度比較 増△減額	積算基礎																																				
				5 報告書作成費 ㊦																																				
				<table border="1"> <thead> <tr> <th data-bbox="965 347 1178 400">区分</th> <th data-bbox="1178 347 1406 400">翻訳料・校閲料</th> <th data-bbox="1406 347 1659 400">印刷製本費</th> <th data-bbox="1659 347 1787 400">単価計</th> <th data-bbox="1787 347 1872 400">件数</th> <th data-bbox="1872 347 1995 400">合計</th> </tr> </thead> <tbody> <tr> <td colspan="6" data-bbox="1189 408 1787 440">(西、仏語)</td> </tr> <tr> <td data-bbox="965 488 1178 616" rowspan="2">実施調査 長期調査 アフターケア調査 計画促進補足調査 環境影響評価調査</td> <td data-bbox="1189 456 1406 536">                     翻訳料  <math>3,000 \times 200 \text{枚} \times 1/5</math>                      = 120,000                 </td> <td data-bbox="1413 488 1653 536" rowspan="2"> <math>500,000 \times 500\text{P}/100\text{P}</math>                      = 2,500,000                 </td> <td data-bbox="1659 408 1787 536" rowspan="2">                     円                      2,663,200                 </td> <td data-bbox="1787 456 1872 536" rowspan="2">                     ※13                      (93)                      93                 </td> <td data-bbox="1872 488 1995 536" rowspan="2">                     (247,678)                      247,678                 </td> </tr> <tr> <td data-bbox="1189 560 1406 632">                     校閲料  <math>1,080 \times 200 \text{枚} \times 1/5</math>                      = 43,200                 </td> </tr> <tr> <td data-bbox="965 751 1178 783">地形図作成調査</td> <td colspan="2" data-bbox="1413 751 1653 831">                     地形図印刷  <math>2,000,000 \times 5 \text{色}</math>                      = 10,000,000                 </td> <td data-bbox="1659 799 1787 831">10,000,000</td> <td data-bbox="1787 775 1872 831">(8) 8</td> <td data-bbox="1872 775 1995 831">(80,000) 80,000</td> </tr> <tr> <td data-bbox="1055 871 1088 903">計</td> <td colspan="2"></td> <td></td> <td data-bbox="1787 847 1872 903">(101) 101</td> <td data-bbox="1872 847 1995 903">(327,678) 327,678</td> </tr> </tbody> </table>						区分	翻訳料・校閲料	印刷製本費	単価計	件数	合計	(西、仏語)						実施調査 長期調査 アフターケア調査 計画促進補足調査 環境影響評価調査	翻訳料 $3,000 \times 200 \text{枚} \times 1/5$ = 120,000	$500,000 \times 500\text{P}/100\text{P}$ = 2,500,000	円 2,663,200	※13 (93) 93	(247,678) 247,678	校閲料 $1,080 \times 200 \text{枚} \times 1/5$ = 43,200	地形図作成調査	地形図印刷 $2,000,000 \times 5 \text{色}$ = 10,000,000		10,000,000	(8) 8	(80,000) 80,000	計				(101) 101	(327,678) 327,678
区分	翻訳料・校閲料	印刷製本費	単価計	件数	合計																																			
(西、仏語)																																								
実施調査 長期調査 アフターケア調査 計画促進補足調査 環境影響評価調査	翻訳料 $3,000 \times 200 \text{枚} \times 1/5$ = 120,000	$500,000 \times 500\text{P}/100\text{P}$ = 2,500,000	円 2,663,200	※13 (93) 93	(247,678) 247,678																																			
	校閲料 $1,080 \times 200 \text{枚} \times 1/5$ = 43,200																																							
地形図作成調査	地形図印刷 $2,000,000 \times 5 \text{色}$ = 10,000,000		10,000,000	(8) 8	(80,000) 80,000																																			
計				(101) 101	(327,678) 327,678																																			
				※13 実施調査 80 件 + 長期調査 9 件 + アフターケア調査 2 件 + 計画促進補足調査 1 件 + 環境影響評価調査 1 件 = 93 件 (12,257,102) (12,624,815) 小計 (1~5) $11,944,202 \times 1.03 = 12,302,528$ (12,624,815) 合計 12,302,528																																				
(目) 所属先補填経費	(39,878) 39,878	42,223	2,345	全額☆ 給与補填経費 (500,820) (318.5) (39,878) $516,490 \text{円} \times 327 \text{人月} \times 25/100 = 42,223$																																				

(単位：千円)

事 項 及 び 科 目	前年度予算額	平成7年度 予算額	対前年度比較 増△減額	積 算 基 礎												
2 農林水産調査に必要な経費	(5,511,535) 5,518,451	5,467,353	△51,098	区 分	総 件 数	1 件 当 り 人 数			人 数			現 地 派 遣			国 内 作 業	
計	直 営 分	コ ン サ ル 分	計			直 営 分	コ ン サ ル 分	派遣日数	派 遣 人 月			コ ン サ ル 分				
件	人	人	人			人	人	人	日	計	直 営 分	コ ン サ ル 分	日 数	人 月		
	( )			( )	( )	( )		MM	MM	MM	日	MM				
事 前 調 査	(46) 46	4	3	1	(184) 184	(138) 138	(46) 46	15	(92.0) 92.0	(69.0) 69.0	(23.0) 23.0	15	(23.0) 23.0			
事前調査(環境配慮分)	※5 (17) [25]	1	1	0	(17) 25	(17) 25	(0) 0	15	(8.5) 12.5	(8.5) 12.5	(0.0) 0.0	0	(0.0) 0.0			
事前調査(WID配慮分)	※6 (2) [6]	1	1	0	(2) 6	(2) 6	(0) 0	15	(1.0) 3.0	(1.0) 3.0	(0.0) 0.0	0	(0.0) 0.0			
補 完 調 査	(1) 1	4	3	1	(4) 4	(3) 3	(1) 1	15	(2.0) 2.0	(1.5) 1.5	(0.5) 0.5	15	(0.5) 0.5			
実 施 調 査	(33) 33	8	0	8	(264) 264	(0) 0	(264) 264	60	(528.0) 528.0	(0.0) 0.0	(528.0) 528.0	30	(264.0) 264.0			
実施調査(環境配慮分)	※5 (17) [25]	1	0	1	(17) 25	(0) 0	(17) 25	45	(25.5) 37.5	(0.0) 0.0	(25.5) 37.5	15	(8.5) 12.5			
実施調査(WID配慮分)	※6 (2) [6]	1	0	1	(2) 6	(0) 0	(2) 6	45	(3.0) 9.0	(0.0) 0.0	(3.0) 9.0	15	(1.0) 3.0			
長 期 調 査	(1) 1	2	0	2	(2) 2	(0) 0	(2) 2	105	(7.0) 7.0	(0.0) 0.0	(7.0) 7.0	30	(2.0) 2.0			
アフターケア調査	(1) 1	4	0	4	(4) 4	(0) 0	(4) 4	60	(8.0) 8.0	(0.0) 0.0	(8.0) 8.0	30	(4.0) 4.0			
実 証 調 査	(3) 3	4	0	4	(12) 12	(0) 0	(12) 12	210	(84.0) 84.0	(0.0) 0.0	(84.0) 84.0	30	(12.0) 12.0			
森 林 資 源 調 査	(4) 4	4	0	4	(16) 16	(0) 0	(16) 16	60	(32.0) 32.0	(0.0) 0.0	(32.0) 32.0	270	(144.0) 144.0			
水 産 資 源 調 査	(3) 3	4	0	4	(12) 12	(0) 0	(12) 12	90	(36.0) 36.0	(0.0) 0.0	(36.0) 36.0	75	(30.0) 30.0			
現 地 作 業 監 理	※1 (45) 45	3	3	0	(135) 135	(135) 135	(0) 0	15	(67.5) 67.5	(67.5) 67.5	(0.0) 0.0	0	(0.0) 0.0			
報 告 書 説 明	※2 (44) 44	3	0	3	(132) 132	(0) 0	(132) 132	15	(66.0) 66.0	(0.0) 0.0	(66.0) 66.0	0	(0.0) 0.0			
計	(181) 181	-	-	-	(803) 827	(295) 307	(508) 520	-	(960.5) 984.5	(147.5) 153.5	(813.0) 831.0	※3	(489.0) 495.0			

事項及び科目	前年度予算額	平成7年度 予算額	対前年度比較 増△減額	積算基礎										
(目) 調査諸費	(629,647) 631,742	644,076	12,334	(33)	(1)	(1)	(3)							
				※1 実施調査 33 件+長期調査 1 件+アフターケア調査 1 件+実証調査 3 件	(4)	(3)	(45)							
				+ 森林資源調査 4 件+水産資源調査 3 件= 45 件	(33)	(1)	(3)							
				※2 実施調査 33 件+アフターケア調査 1 件+実証調査 3 件	(4)	(3)	(44)							
				+ 森林資源調査 4 件+水産資源調査 3 件= 44 件	(23.0)	(0.5)	(789.5)	(813.0)						
				※3 技術費 (事前調査 23.0 M/M+補完調査 0.5 M/M) + 調査業務実施費( 807.5 M/M) =	(23.0)	(0.5)	(465.5)	(489.0)						
				※4 技術費 (事前調査 23.0 M/M+補完調査 0.5 M/M) + 調査業務実施費( 471.5 M/M) =	(17)	(33)	(52)							
				※5 実施調査のうち 25 件を対象(実施調査 33 件すべて環境配慮対象で、うち優先分野は 76%)	(2)									
				※6 実施調査のうち 6 件を対象	(8,123)									
				(内) 消費税 7,947)										
				1 調査旅費 国内旅費 ⑧										
区分	等級	期間(日)	航空賃	支度料	日当・宿泊料	旅行雑費	国内旅費	小計	人数	単価計	件数	合計		
事前調査	2	15	530,900	70,070	4,500×15日+ 13,500×14泊 = 256,500	5,000	13,360	875,830	4	3,503,320	※7	(158,749)		
補完調査											(47)		47	164,656
事前調査 (環境配慮分)	2	15	530,900	70,070	256,500	5,000	13,360	875,830	1	875,830	※5 (17)	(14,355)		
(WID配慮分)	2	15	530,900	70,070	256,500	5,000	13,360	875,830	1	875,830	[25]	21,896		
現地作業監理	2	15	530,900	70,070	256,500	5,000	13,360	875,830	1	875,830	※6 (2)	(1,689)		
											[6]	5,255		
											※1 (45)	(113,995)		
計											※8 (92)	(288,788)		
											92	310,044		
				(46)	(1)	(47)								
				※7 事前調査 46 件+補完調査 1 件= 47 件										

(単位：千円)

事項及び科目		前年度予算額	平成7年度 予算額	対前年度比較 増△減額	積算基礎						
					2 現地調査費 ㊦						
通訳備上費	人夫備上費	車両等借上費	通信連絡費	機材等返送費	資機材購入費	会議費	小計	外貨交換 手数料(1%)	単価計 (106) × 98/163	件数	合計
15,000×10日 =150,000	1,300×10日 =13,000	16,000×12日 =192,000	250×30語×2回 =15,000	3,500×15Kg =52,500	2,000×30種 =60,000	3,000×20人×2回 =120,000	602,500	6,025	円 (395,728) 365,862	※8 (92) 92	(36,407) 33,659
					(46) (1) (45) (92) ※8 事前 46件+補完 1件+現地作業監理 45件= 92件						
					3 資機材等購送費						
区分		購入費 ㊦			送料	単価計	件数	合計			
事前調査 補完調査 現地作業監理		(資機材) (医薬品) (48,544+19,417)×1.03=70,000			10,000	円 80,000	※8 (92) 92	(7,360) 7,360			
実施調査 長期調査 アフターケア調査 実証調査 森林資源調査 水産資源調査		(調査用資機材) 7,766,990×1.03×1/4=2,000,000			海送費(15%) 300,000	2,300,000	※1 (45) 45	(103,500) 103,500			
計							(137) 137	(110,860) 110,860			

(単位：千円)

事項及び科目	前年度予算額	平成7年度 予算額	対前年度比較 増△減額	積算基礎					単価計 円	件数	合計	
				原稿料	翻訳料	印刷製本費 ㊦	作成諸費 ㊦	会議費 ㊦				
				4 報告書作成費								
				2,200×80枚 = 176,000	(西語・仏語) 3,000×30枚×1/5 = 18,000	4,000×1.03 ×50部 = 206,000	50,000 × 1.03 = 51,500	550×1.03 ×15人×2回 = 16,995		※8 (92) 92	(43,102) 43,102	
				5 国内旅費 ㊦								
				区 分		積算内訳		件数	合計			
				事前調査 補完調査		53,700×4人×3回×1/5=128,880		円 ※7 (47) 47	(6,057) 6,057			
				事前調査 (環境配慮分)		53,700×1人×3回×1/5=32,220		※5 (17) [25]	(548) 806			
				(WID配慮分)		53,700×1人×3回×1/5=32,220		※6 (2) [6]	(64) 193			
				作業監理委員会		53,700×3人×5回×1/5=161,100		※1 (45) 45	(7,250) 7,250			
				計				(92) 92	(13,919) 14,306			
				6 技術費 ㊦								
						(930,000)		(23.0)	(0.5)	(23.0)	(0.5)	(138,666)
						(技A) 886,000 × 1.03 × {(23.0 + 0.5) + (23.0 + 0.5)} 人月 × 3.08				= 132,105		

(単位：千円)

事項及び科目	前年度予算額	平成7年度 予算額	対前年度比較 増△減額	積算基礎							
(目) 調査業務実施費	(4,878,194) 4,883,015	4,819,313	△63,702	(142,224) (内 消費税 140,368 ) 1 調査旅費 ㊦							
区分	等級	期間(日)	航空賃	日当	宿泊料	国内旅費	小計	人数	単価計	件数	合計
実施調査	3	60	* (499,480) 530,900	3,800×60日 = 228,000	11,600×59泊 = 684,400	(東京←→成田) (3,780) 3,780	(1,415,660) 1,447,080	8	(11,325,280) 11,576,640	(33) 33	(373,734) 382,029
実施調査(環境配慮分)	3	45	(499,480) 530,900	3,800×45日 = 171,000	11,600×44泊 = 510,400	(3,780) 3,780	(1,184,660) 1,216,080	1	(1,184,660) 1,216,080	※5 (17) [25]	(20,139) 30,402
実施調査(WID配慮分)	3	45	(499,480) 530,900	3,800×45日 = 171,000	11,600×44泊 = 510,400	(3,780) 3,780	(1,184,660) 1,216,080	1	(1,184,660) 1,216,080	※6 (2) [6]	(2,369) 7,296
長期調査	3	105	(499,480) 530,900	3,800×105日 = 399,000	11,600×104泊 = 1,206,400	(3,780) 3,780	(2,108,660) 2,140,080	2	(4,217,320) 4,280,160	(1) 1	(4,217) 4,280
アフターケア調査	3	60	(499,480) 530,900	3,800×60日 = 228,000	11,600×59泊 = 684,400	(3,780) 3,780	(1,415,660) 1,447,080	4	(5,662,640) 5,788,320	(1) 1	(5,663) 5,788
実証調査	3	210	(499,480) 530,900	3,800×210日 = 798,000	11,600×209泊 = 2,424,400	(3,780) 3,780	(3,725,660) 3,757,080	4	(14,902,640) 15,028,320	(3) 3	(44,708) 45,085
森林資源調査	3	60	(499,480) 530,900	3,800×60日 = 228,000	11,600×59泊 = 684,400	(3,780) 3,780	(1,415,660) 1,447,080	4	(5,662,640) 5,788,320	(4) 4	(22,651) 23,153
水産資源調査	3	90	(499,480) 530,900	3,800×90日 = 342,000	11,600×89泊 = 1,032,400	(3,780) 3,780	(1,877,660) 1,909,080	4	(7,510,640) 7,636,320	(3) 3	(22,532) 22,909
報告書説明	3	15	(499,480) 530,900	3,800×15日 = 57,000	11,600×14泊 = 162,400	(3,780) 3,780	(722,660) 754,080	3	(2,167,980) 2,262,240	(44) 44	(95,391) 99,539
計										(89) 89	(591,404) 620,481



事項及び科目		前年度予算額	平成7年度 予算額	対前年度比較 増△減額	積算基礎						
					2 現地調査費 ㉞ ㉟						
区分	通訳備上費	人夫備上費	車両等借上費	通信連絡費	機材等返送費	資機材等購入費	小計	外貨交換 手数料(1%)	単価計 (106) × 98/163	件数	合計
実施調査 長期調査 アフターケア調査 実証調査 森林資源調査 水産資源調査	(西語・仏語) 15,000×45日 ×1/5=135,000	1,300×30日 ×2人=78,000	16,000×45日×2台 = 1,440,000	250×30語×4回 = 30,000	3,500×200Kg = 700,000	2,000×50種 = 100,000	2,483,000	24,830	円 (1,630,859) 1,507,775	※1 (45) 45	(73,389) 67,850
	報告書説明 15,000×10日 ×1/5=30,000		16,000×10日×1台 = 160,000	250×30語×2回 = 15,000	3,500×20Kg = 70,000		275,000	2,750	(180,623) 166,991	※2 (44) 44	(7,947) 7,348
計										(89) 89	(81,336) 75,198
					3 資機材等購送費 ㊿						
区分	購入費・借料	送料	単価計	件数	合計						
実施調査 長期調査 アフターケア調査 実証調査 森林資源調査 水産資源調査	購入費 970,874	3,500×200Kg	円	※1							
	損料 485,437	= 700,000	2,156,311	(45) 45	(97,034) 97,034						

(単位：千円)

事項及び科目	前年度予算額	平成7年度予算額	対前年度比較増△減額	積算基礎							
				4 技術費 ㊦ (1) コンサルタント報酬 (930,000) (761) (456) (3,485,975) (枝A) 886,000 × ( 761.0 + 456.0 )人月×3.08 = 3,321,047 (2) コンサルタント報酬 (環境配慮分) (930,000) (25.5) (8.5) (97,390) (枝A) 886,000 × ( 37.5 + 12.5 )人月×3.08 = 136,444 (3) コンサルタント報酬 (WID配慮分) (930,000) (3) (1) (11,458) (枝A) 886,000 × ( 9.0 + 3.0 )人月×3.08 = 32,747 (4) 地質調査・測量費等							
				区 分	地 質 調 査	測 量 費	環 境 影 響 調 査	WID実態調査	単 価 計	件 数	合 計
				実施調査 長期調査 アフターケア調査 実証調査 森林資源調査 水産資源調査	4,000,000×3種×1/4 = 3,000,000	4,000,000×2種×1/4 = 2,000,000			円 5,000,000	※1 (45) 45	(225,000) 225,000
				実施調査 (環境配慮)			1,650,000		1,650,000	(17) [25]	(28,050) 41,250
				実施調査 (WID配慮)				1,650,000	1,650,000	(2) [6]	(3,300) 9,900
				計						(45) 45	(256,350) 276,150
									(3,851,173)		
									計 (1) + (2) + (3) + (4) =		3,766,388

事項及び科目	前年度予算額	平成7年度 予算額	対前年度比較 増△減額	積算基礎					
				5 報告書作成費 ㊦					
				区 分	翻訳料・校閲料等	印刷製本費等	単価計	件数	合計
				実 施 調 査 長 期 調 査 アフターケア調査 実 証 調 査 森 林 資 源 調 査 水 産 資 源 調 査	(西語・仏語)		円		
					翻訳料 3,000×200枚×1/5 = 120,000	500,000×500P/100P = 2,500,000	2,663,200	※1 (45)	(119,844)
					校閲料 1,080×200枚×1/5 = 43,200			45	119,844
小計 (1~5) (4,740,791) × 1.03 (4,883,015) 4,678,945 (内消費税 140,368)	合計 (4,883,015) 4,819,313								
(目) 所属先補填経費	(3,694) 3,694	3,964	270	金額☆ 給与補填経費 (500,820) (147.5) (3,694) 516,490 円× 153.5 人月×5/10 = 3,964					

(単位:千円)

事項及び科目	前年度予算額	平成7年度 予算額	対前年度比較 増△減額	積算基礎									
				1件当り人数			人数			現地派遣			国内作業
区分	総件数	計	直営分	コンサル分	計	直営分	コンサル分	派遣日数	派遣人月			コンサル分	
									計	直営分	コンサル分	日数	人月
	件	人	人	人	人	人	人	日	M/M	M/M	M/M	日	M/M
事前調査	(5) 5	5	3	2	(25) 25	(15) 15	(10) 10	15	(12.5) 12.5	(7.5) 7.5	(5) 5	15	(5) 5
事前調査 (環境配慮分)	※4 (2) (3)	1	1	0	(2) 3	(2) 3	(0) 0	15	(1) 1.5	(1) 1.5	(0) 0	0	(0) 0
第1次実施調査	(5) 5	7	0	7	(35) 35	(0) 0	(35) 35	90	(105) 105	(0) 0	(105) 105	60	(70) 70
第2次実施調査	(2) 3	13	0	13	(26) 39	(0) 0	(26) 39	90	(78) 117	(0) 0	(78) 117	60	(52) 78
実施調査 (環境配慮分)	※5 (2) (3)	1	0	1	(2) 3	(0) 0	(2) 3	48	(3.2) 4.8	(0) 0	(3.2) 4.8	24	(1.6) 2.4
現地作業監理	※1 (7) 8	2	2	0	(14) 16	(14) 16	(0) 0	15	(7) 8	(7) 8	(0) 0	0	(0) 0
計	(19) 21	-	-	-	(104) 121	(31) 34	(73) 87	-	(206.7) 248.8	(15.5) 17	※2 (191.2) 231.8	-	※3 (128.6) 155.4
								※1 第1次実施調査 5件 + 第2次実施調査 <sup>(2)</sup> 3件 = 8件 ※2 技術費(5 M/M) + 調査業務実施費 <sup>(186.2)</sup> (226.8 M/M) = 231.8 M/M ※3 " (5 M/M) + " <sup>(123.6)</sup> (150.4 M/M) = 155.4 M/M ※4 事前調査 5件の内数 ※5 第2次実施調査 <sup>(2)</sup> 3件の内数					

事項及び科目		前年度予算額	平成7年度 予算額	対前年度比較 増△減額	積算基礎								
(目) 調査諸費		(388,167) 388,167	460,876	72,709	(8,921) (内 消費税 10,656)	1 調査旅費 国内旅費 ㊦							
区分	等級	期間(日)	航空賃	支度料	日当・宿泊料	旅行雑費	国内旅費	小計	人数	単価計	件数	合計	
事前調査	2	15	* (499,480) 530,900	70,070	4,500×15日 +13,500×14泊 =256,500	5,000	13,360	(844,410) 875,830	5	円 (4,222,050) 4,379,150	(5) 5	(21,110) 21,896	
事前調査 (環境配慮分)	2	15	(499,480) 530,900	70,070	256,500	5,000	13,360	(844,410) 875,830	1	(844,410) 875,830	※4 (2) [3]	(1,689) 2,627	
現地作業監理	2	15	(499,480) 530,900	70,070	256,500	5,000	13,360	(844,410) 875,830	2	(1,688,820) 1,751,660	(7) 8	(11,822) 14,013	
											(12) 13	(34,621) 38,536	
2 現地調査費 ㊦													
通訳備上費	人夫備上費	車両等借上費	通信連絡費	機材等返送費	資機材購入費	会議費	小計	外貨交換 手数料(1%)	単価計 (106) × 98/163	件数	合計		
15,000×10日 =150,000	1,300×10日 =13,000	16,000×12日 =192,000	250×30語×2回 =15,000	3,500×15kg =52,500	2,000×30種 =60,000	3,000×20人×2回 =120,000	602,500	6,025	円 (395,728) 365,862	※6 (12) 13	(4,749) 4,756		
											(7) (12) ※6 事前調査 5件 + 現地作業監理 8件 = 13件		

(単位:千円)

事項及び科目	前年度予算額	平成7年度算額	対前年度比較増△減額	積算基礎			
				3 資機材等購送費			
区分	購入費		送料	単価計	件数	合計	
事前調査	資機材 医薬品 (48,544 + 19,417) × 1.03 = 70,000		10,000	円 80,000	(5) 5	(400) 400	
第1次実施調査	調査用車両 2,427,184 × 1.03 × 4台 = 10,000,000 探査用機材 4,854,369 × 1.03 × 3種 = 15,000,000 その他 970,874 × 1.03 × 5種 = 5,000,000		海送費 30,000,000 × 15% = 4,500,000	34,500,000	(5) 5	(172,500) 172,500	
第2次実施調査	調査用車両 2,427,184 × 1.03 × 3台 = 7,500,000 探査用機材 4,854,369 × 1.03 × 2種 = 10,000,000 解析用機材 1,941,748 × 1.03 × 2台 = 4,000,000 ボーリング機材 29,126,214 × 1.03 × 1台 = 30,000,000 その他 1,747,573 × 1.03 × 5種 = 9,000,000		海送費 60,500,000 × 15% = 9,075,000	69,575,000	(2) 3	(139,150) 208,725	
計					(12) 13	(312,050) 381,625	
				4 報告書作成費			
原稿料	翻訳料	印刷製本費	作成諸費	会議費	単価計	件数	合計
2,200 × 80枚 = 176,000	(西・仏語) 3,000 × 30枚 × 1/5 = 18,000	4,000 × 1.03 × 50部 = 206,000	50,000 × 1.03 = 51,500	550 × 1.03 × 15人 × 2回 = 16,995	円 468,495	※6 (12) 13	(5,622) 6,090

(単位：千円)

事項及び科目	前年度予算額	平成7年度 予算額	対前年度比較 増△減額	積算基礎																											
				区分	積算内訳	件数	合計	人数	単価計	件数	合計																				
(目) 調査業務実施費	1,090,819	1,274,276	183,457	5 国内旅費 (課)																											
				<table border="1"> <thead> <tr> <th>区分</th> <th>積算内訳</th> <th>件数</th> <th>合計</th> </tr> </thead> <tbody> <tr> <td>事前調査</td> <td>53,700 円 × 5人 × 3回 × 1/5 = 161,100</td> <td>(5) 5</td> <td>(806) 806</td> </tr> <tr> <td>事前調査 (環境配慮分)</td> <td>53,700 円 × 1人 × 3回 × 1/5 = 32,220</td> <td>※4 (2) [3]</td> <td>(64) 97</td> </tr> <tr> <td>国内検討委員会</td> <td>53,700 円 × 2人 × 5回 × 1/5 = 107,400</td> <td>(7) 8</td> <td>(752) 859</td> </tr> <tr> <td>計</td> <td></td> <td>(12) 13</td> <td>(1,622) 1,762</td> </tr> </tbody> </table>								区分	積算内訳	件数	合計	事前調査	53,700 円 × 5人 × 3回 × 1/5 = 161,100	(5) 5	(806) 806	事前調査 (環境配慮分)	53,700 円 × 1人 × 3回 × 1/5 = 32,220	※4 (2) [3]	(64) 97	国内検討委員会	53,700 円 × 2人 × 5回 × 1/5 = 107,400	(7) 8	(752) 859	計		(12) 13	(1,622) 1,762
				区分	積算内訳	件数	合計																								
				事前調査	53,700 円 × 5人 × 3回 × 1/5 = 161,100	(5) 5	(806) 806																								
				事前調査 (環境配慮分)	53,700 円 × 1人 × 3回 × 1/5 = 32,220	※4 (2) [3]	(64) 97																								
				国内検討委員会	53,700 円 × 2人 × 5回 × 1/5 = 107,400	(7) 8	(752) 859																								
				計		(12) 13	(1,622) 1,762																								
				6 技術費 (課)																											
				(930,000) (3.08) (29,503) (技A) 886,000 円 × 1.03 × (5 + 5) 人月 × 3.08 = 28,107																											
				計 1~6 460,876 (388,167)																											
(31,771)																															
(内 消費税 37,115)																															
1 調査旅費 (課)																															
区分	等級	期間(日)	航空賃	日当	宿泊料	国内旅費	小計	人数	単価計	件数	合計																				
第1次実施調査	3	90	* (499,480) 530,900	3,800 × 90日 = 342,000	11,600 × 89泊 = 1,032,400	3,780	(1,877,660) 1,909,080	7	円 (13,143,620) 13,363,560	(5) 5	(65,718) 66,818																				
第2次実施調査	3	90	(499,480) 530,900	342,000	1,032,400	3,780	(1,877,660) 1,909,080	13	(24,409,580) 24,818,040	(2) 3	(48,819) 74,454																				
第2次実施調査 (環境配慮分)	3	48	(499,480) 530,900	3,800 × 48日 = 182,400	11,600 × 47泊 = 545,200	3,780	(1,230,860) 1,262,280	1	(1,230,860) 1,262,280	※5 (2) [3]	(2,462) 3,787																				
計										(7) 8	(116,999) 145,059																				

(単位：千円)

事項及び科目		前年度予算額	平成7年度 予算額	対前年度比較 増△減額	積算基礎					
2 現地調査費 ⑥ ⑦										
通訳備上費	人夫備上費	車両等借上費	通信連絡費	資材等返送費	資機材購入費	小計	外貨交換 手数料(1%)	単価計 (106) × 98/163	件数	合計
15,000×45日×1/5 = 135,000	1,300×30日×2人 = 78,000	16,000×45日×2台 =1,440,000	250×30語×4回 = 30,000	3,500×200kg =700,000	2,000×50種 = 100,000	2,483,000	24,830	円 (1,630,859) 1,507,775	(7) 8	(11,416) 12,062
3 報告書作成費 ⑧										
翻訳料・校閲料		印刷製本費		単価計	件数	合計				
翻訳料 3,000×200枚×1/5 =120,000		報告書 500,000×500P/100P =2,500,000		円	(7)	(29,142)				
校閲料 1,080×200枚×1/5 =43,200		データ集 300,000×500P/100P =1,500,000		4,163,200	8	33,306				
4 技術費 ⑨										
(1) コンサルタント報酬										
(930,000) (183) (122) (3.08) (873,642)										
(技A) 886,000円×(222+148)人月×3.08=1,009,686										
(2) コンサルタント報酬(環境配慮分)										
(930,000) (3.2) (1.6) (3.08) (13,749)										
(技A) 886,000円×(4.8+2.4)人月×3.08=19,648										
(3) 水準測量他 (5) (7,500)										
1,500,000円×5件(第1次実施調査)=7,500										
(4) 環境影響調査(自然・生態系・生活環境他)										
(2) (6,600)										
1,650,000円×2種×[3]件=9,900										
(901,491)										
計 (1)+(2)+(3)+(4)=1,046,734										
(1,059,048)										
小計 (1~4) 1,237,161 × 1.03 = 1,274,276 (1,090,819)										
合計 1,274,276 (1,090,819)										



(単位：千円)

事項及び科目	前年度予算額	平成7年度 予算額	対前年度比較 増△減額	積算基礎										
				1件当り人数			人数			現地派遣			国内作業	
区分	総件数	計	直営分	コンサル分	計	直営分	コンサル分	派遣日数	派遣人月			コンサル分		
									計	直営分	コンサル分	日数	人月	
	件	人	人	人	人	人	人	日	M/M	M/M	M/M	日	M/M	
4 大規模開発調査に必要な経費	(1,329,553) 1,329,553	1,917,817	588,264											
事前調査	(3) 4	7	6	1	(21) 28	(18) 24	(3) 4	15	(10.5) 14	(9) 12	(1.5) 2	15	(1.5) 2	
事前調査 (環境配慮分)	※3(3) [4]	1	1	0	(3) 4	(3) 4	(0) 0	15	(1.5) 2	(1.5) 2	(0) 0	0	(0) 0	
事前調査 (大規模環境調査)	(1) 2	5	3	2	(5) 10	(3) 6	(2) 4	15	(2.5) 5	(1.5) 3	(1) 2	15	(1) 2	
実施調査	(3) 4	15	0	15	(45) 60	(0) 0	(45) 60	105	(157.5) 210	(0) 0	(157.5) 210	70	(105) 140	
実施調査 (環境配慮分)	※3(3) [4]	1	0	1	(3) 4	(0) 0	(3) 4	48	(4.8) 6.4	(0) 0	(4.8) 6.4	24	(2.4) 3.2	
実施調査 (大規模環境調査)	(1) 2	10	0	10	(10) 20	(0) 0	(10) 20	105	(35) 70	(0) 0	(35) 70	70	(23.3) 46.7	
現地作業監理	(3) 4	3	3	0	(9) 12	(9) 12	(0) 0	15	(4.5) 6	(4.5) 6	(0) 0	0	(0) 0	
現地作業監理 (大規模環境調査)	(1) 2	3	3	0	(3) 6	(3) 6	(0) 0	15	(1.5) 3	(1.5) 3	(0) 0	0	(0) 0	
報告書説明 [実施調査] [大規模環境調査]	(4) 6	4	0	4	(16) 24	(0) 0	(16) 24	15	(8) 12	(0) 0	(8) 12	0	(0) 0	
計	(16) 24	-	-	-	(115) 168	(36) 92	(79) 116	-	(225.8) 328.4	(18) 26	※1 (207.8) 302.4	-	※2 (133.2) 193.9	
									(2.5)	(205.3)	(207.8)			
									※1 技術費 (事前調査 4 M/M) + 調査業務実施費 (298.4 M/M) = 302.4 M/M					
									※2 " ( " (2.5) 4 M/M) + " (130.7) (189.9 M/M) = 193.9 M/M					
									※3 実施調査4件の内数					

(単位：千円)

事項及び科目	前年度予算額	平成7年度 予算額	対前年度比較 増△減額	積算基礎								
(目) 調査諸費	(141,414) 141,414	249,543	108,129	(2,673) (内 消費税 4,949)  1 調査旅費 国内旅費 課								
区分	等級	期間(日)	航空賃	支度料	日当・宿泊料	旅行雑費	国内旅費	小計	人数	単価計	件数	合計
			*		4,500×15日 +13,500×14泊 = 256,500					円		
事前調査	2	15	(499,480) 530,900	70,070		5,000	13,360	(844,410) 875,830	7	(5,910,870) 6,130,810	(3) 4	(17,733) 24,523
事前調査 (大規模環境調査)	2	15	(499,480) 530,900	70,070	256,500	5,000	13,360	(844,410) 875,830	5	(4,222,050) 4,379,150	(1) 2	(4,222) 8,758
事前調査 (環境配慮分)	2	15	(499,480) 530,900	70,070	256,500	5,000	13,360	(844,410) 875,830	1	(844,410) 875,830	(3) [4]	(2,533) 3,503
現地作業監理	2	15	(499,480) 530,900	70,070	256,500	5,000	13,360	(844,410) 875,830	3	(2,533,230) 2,627,490	(3) 4	(7,600) 10,510
現地作業監理 (大規模環境調査)	2	15	(499,480) 530,900	70,070	256,500	5,000	13,360	(844,410) 875,830	3	(2,533,230) 2,627,490	(1) 2	(2,533) 5,255
計											(8) 12	(34,621) 52,549

事項及び科目		前年度予算額	平成7年度 予 算 額	対前年度比較 増△減額	積 算 基 礎						
					2 現地調査費 ㊦						
通訳備上費	人夫備上費	車輛等借上費	通信連絡費	機材等返送費	資機材購入費	会 議 費	小 計	外貨交換 手数料(1%)	単 価 計 (106) × 98/163	件数	合 計
									円		
15,000×10日	1,300×10日	16,000×12日	250×30語×2回	3,500×15kg	2,000×30種	3,000×20人×2回				※4	
=150,000	=13,000	=192,000	=15,000	=52,500	=60,000	=120,000	602,500	6,025	(395,728) 365,862	(8) 12	(3,166) 4,390
					※4 事前調査 6件+現地作業監理 6件=12件 (4) (8)						
					3 資機材等購送費						
区 分		購 入 費 ㊦			送 料	単 価 計	件 数	合 計			
事前調査 現地作業監理		(資機材) (医薬品) (48,544 + 19,417) × 1.03 = 70,000			10,000	円	※4 (8) 12	(640) 960			
実施調査		(調査用資機材) 7,766,990 × 1.03 × 1/4 = 2,000,000			海送費(15%) 300,000	2,300,000	(3) 4	(6,900) 9,200			
大規模環境調査		(調査用資機材) 64,168,848 × 1.03 = 66,093,913			海送費(15%) 9,914,087	76,008,000	(1) 2	(76,008) 152,016			
計							(12) 18	(83,548) 162,176			

(単位:千円)

事項及び科目	前年度予算額	平成7年度 算額	対前年度比較 増△減額	積算基礎							
				4 報告書作成費							
				原稿料	翻訳料	印刷製本費 ㊦	作成諸費 ㊦	会議費 ㊦	単価計	件数	合計
					(西・仏語)				円		
				2,200 × 80枚 = 176,000	3,000 × 30枚 × 1/5 = 18,000	4,000 × 1.03 × 50部 = 206,000	50,000 × 1.03 = 51,500	550 × 1.03 × 15人 × 2回 = 16,995	468,495	※4 (8) 12	(3,748) 5,622
				5 国内旅費 ㊦							
				区 分	積 算 内 訳				件数	合計	
					円						
				事前調査	53,700 × 7人 × 3回 × 1/5 = 225,540				(3) 4	(677) 902	
				事前調査 (環境配慮分)	53,700 × 1人 × 3回 × 1/5 = 32,220				※3 (3) [4]	(97) 129	
				事前調査 (大規模環境調査)	53,700 × 5人 × 3回 × 1/5 = 161,100				(1) 2	(161) 322	
				作業監理委員会	53,700 × 3人 × 5回 × 1/5 = 161,100				(4) 6	(644) 967	
				計					(8) 12	(1,579) 2,320	
				6 技術費 ㊦							
				(930,000) (2.5) (2.5) (3.08) (14,752)							
				(技A) 886,000円 × 1.03 × (4 + 4)人月 × 3.08 = 22,486							
				計 1~6 249,543 (141,414)							

事項及び科目		前年度予算額	平成7年度予算額	対前年度比較増△減額	積算基礎						
(目) 調査業務実施費		(1,187,688) 1,187,688	1,667,603	479,915	(34,593) (内 消費税 48,571) 1 調査旅費 ⑥						
区分	等級	期間(日)	航空費	日当・宿泊料	国内旅費	小計	人数	単価計	件数	合計	
			*		(東京↔成田)			円			
実施調査	3	105	(499,480) 530,900	3,800 × 105 日 + 11,600 × 104 泊 = 1,605,400	3,780	(2,108,660) 2,140,080	15	(31,629,900) 32,101,200	(3) 4	(94,890) 128,405	
実施調査 (環境配慮分)	3	48	(499,480) 530,900	3,800 × 48 日 + 11,600 × 47 泊 = 727,600	3,780	(1,230,860) 1,262,280	1	(1,230,860) 1,262,280	※3 (3) [4]	(3,693) 5,049	
大規模環境調査	3	105	(499,480) 530,900	3,800 × 105 日 + 11,600 × 104 泊 = 1,605,400	3,780	(2,108,660) 2,140,080	10	(21,086,600) 21,400,800	(1) 2	(21,087) 42,802	
報告書説明 [実施調査] [大規模環境調査]	3	15	(499,480) 530,900	3,800 × 15 日 + 11,600 × 14 泊 = 219,400	3,780	(722,660) 754,080	4	(2,890,640) 3,016,320	(4) 6	(11,563) 18,098	
計									(8) 12	(131,233) 194,354	
2 現地調査費 ⑥ ⑦											
区分	通訳備上費	人夫備上費	車輛等借上費	通信連絡費	機材等返送費	資機材購入費	小計	外貨交換 手数料(1%)	単価計 (106) × 98/163	件数	合計
実施調査 大規模 環境調査	(西語・仏語) 15,000 × 45 日 × 1/5 = 135,000	1,300 × 30 日 × 2 人 = 78,000	16,000 × 45 日 × 2 台 = 1,440,000	250 × 30 語 × 4 回 = 30,000	3,500 × 200kg = 700,000	2,000 × 50 種 = 100,000	2,483,000	24,830	(1,630,859) 1,507,775	(4) 6	(6,523) 9,047
報告書説明 [実施調査] [大規模 環境調査]	15,000 × 10 日 × 1/5 = 30,000		16,000 × 10 日 × 1 台 = 160,000	250 × 30 語 × 2 回 = 15,000	3,500 × 20kg = 70,000		275,000	2,750	(180,623) 166,991	(4) 6	(722) 1,002
計										(8) 12	(7,245) 10,049

(単位:千円)

事項及び科目	前年度予算額	平成7年度 予算額	対前年度比較 増△減額	積算基礎					
				3 資機材等購送費 課					
				区 分	購入費・借料	送 料	単 価 計	件 数	合 計
				実 施 調 査 大規模環境調査	購入費 970,874	3,500×200kg	円		
					損 料 485,437	= 700,000		2,156,311	(4) 6
				4 技術費 課					
				(1) コンサルタント報酬					
				(930,000) (200.5) (128.3) (3.08) (941,815) (技A) 886,000 円× (292 + 186.7) 人月×3.08=1,306,315					
				(2) コンサルタント報酬 (環境配慮分)					
				(930,000) (4.8) (2.4) (3.08) (20,624) (技A) 886,000 円× (6.4+ 3.2) 人月×3.08=26,197					
				(3) 地質調査・測量費					
				3,000,000 × 3種×1/3 × 4件=12,000 (3) (9,000)					
				(4) 環境影響調査 (自然・生態系・生活環境他)					
				1,650,000 × 2種× [4] 件=13,200 (3) (9,900)					
				(5) 画像解析					
				14,000,000× 2件=28,000 (1) (14,000)					
				計 (1) + (2) + (3) + (4) + (5) =1,385,712 (995,339)					

事項及び科目	前年度予算額	平成7年度 予算額	対前年度比較 増△減額	積算基礎						
(目) 所属先補填経費	(451) 451	671	220	5 報告書作成費 ⑥						
				区 分	翻訳料・校閲料	印刷製本費	単価計	件数	合計	
				実施調査 大規模環境調査	(西・仏語) 翻訳料 3,000×200枚×1/5 =120,000 校閲料 1,080×200枚×1/5 = 43,200	500,000×500P/100P =2,500,000	円 2,663,200	(4) 6	(10,653) 15,979	
				小計 (1~5)		(1,153,095) 1,619,032	× 1.03	=	(1,187,688) 1,667,603	
				合計					(1,187,688) 1,667,603	
全額☆				給与補填経費 (18) (451)						
				516,490 円× 26 人月× 5/100 = 671						

(単位：千円)

事項及び科目		前年度予算額	平成7年度 予算額	対前年度比較 増△減額	積算基礎								
5 実施設計調査に必要な経費		(1,468,577) 1,478,827	1,435,817	△ 43,010									
区分	総件数	1件当り人数			人数			現地派遣			国内作業		
		計	直営分	コンサル分	計	直営分	コンサル分	派遣日数	派遣人月		コンサル分		
	件	人	人	人	人	人	人	日	M/M	M/M	M/M	日	M/M
事前調査	(6) 6	6	4	2	(36) 36	(24) 24	(12) 12	15	(18) 18	(12) 12	(6) 6	15	(6) 6
実施調査	(5) 5	11	0	11	(55) 55	(0) 0	(55) 55	105	(192.5) 192.5	(0) 0	(192.5) 192.5	60	(110) 110
現地作業監理	(5) 5	3	3	0	(15) 15	(15) 15	(0) 0	15	(7.5) 7.5	(7.5) 7.5	(0) 0	0	(0) 0
報告書説明	(5) 5	3	0	3	(15) 15	(0) 0	(15) 15	15	(7.5) 7.5	(0) 0	(7.5) 7.5	0	(0) 0
計	(21) 21	-	-	-	(121) 121	(39) 39	(82) 82		(225.5) 225.5	(19.5) 19.5	※1 (206) 206	-	※2 (116) 116
(目) 調査諸費			(176,821) 177,071	176,669	△402			※1 技術費 (事前調査 6 M/M) + 調査業務実施費 (200 M/M) = 206 M/M ※2 " ( " 6 M/M) + " (110 M/M) = 116 M/M (内 消費税 (3,402) 3,353) 1 調査旅費 国内旅費 課					
区分	等級	期間(日)	航空賃	支度料	日当・宿泊料	旅行雑費	国内旅費	小計	人数	単価計	件数	合計	
事前調査	2	15	* (499,480) 530,900	70.070	4,500×15日 +13,500×14泊 =256,500	5,000	13,360	(844,410) 875,830	6	円 (5,066,980) 5,254,980	(6) 6	(30,399) 31,530	
現地作業監理	2	15	(499,480) 530,900	70.070	256,500	5,000	13,360	(844,410) 875,830	3	(2,533,230) 2,627,490	(5) 5	(12,666) 13,137	
計											(11) 11	(43,065) 44,667	



事項及び科目		前年度予算額	平成7年度 予算額	対前年度比較 増△減額	積算基礎						
					2 現地調査費 ㊦						
通訳備上費	人夫備上費	車輛等借上費	通信連絡費	機材等返送費	資機材購入費	会議費	小計	外貨交換 手数料(1%)	単価計 (106) × 98/163	件数	合計
15,000×10日 =150,000	1,300×10日 =13,000	16,000×12日 =192,000	250×30語× 2回 =15,000	3,500×15kg =52,500	2,000×30種 =60,000	3,000×20人× 2回 =120,000	602,500	6,025	円 (395,728) 365,862	※3 (11) 11	(4,353) 4,024
					※3 事前調査 6件+現地作業監理 5件 = 11件						
					3 資機材等購送費						
区分		購入費 ㊦			送料		単価計	件数	合計		
事前調査 現地作業監理		(資機材) (医薬品) (48,544 + 19,417) × 1.03 = 70,000			10,000		円 80,000	(11) 11	(880) 880		
実施調査		(調査用資機材) 14,563.107 × 1.03 = 15,000,000			海送費 (15%) 2,250,000		17,250,000	(5) 5	(86,250) 86,250		
計								(16) 16	(87,130) 87,130		



(単位：千円)

事項及び科目		前年度予算額	平成7年度 予算額	対前年度比較 増△減額	積算基礎																										
					2 現地調査費 ⑥ ⑦																										
区分	通訳備上費	人夫備上費	車輛等借上費	通信連絡費	機材等返送費	資機材購入費	小計	外貨交換 手数料(1%)	単価計 (106) × 98/163	件数	合計																				
実施調査	(西・仏語) 15,000×90日×1/5 =270,000	1,300×60日 ×10人=780,000	16,000×90日×3台 =4,320,000	250×30語×4回 =30,000	3,500×200kg =700,000	2,000×100種 =200,000	6,300,000	63,000	円 (4,137,902) 3,825,607	(5) 5	(20,690) 19,128																				
報告書説明	15,000×10日×1/5 =30,000		16,000×10日×1台 =160,000	250×30語×2回 =15,000	3,500×20kg =70,000		275,000	2,750	(180,623) 166,991	(5) 5	(903) 835																				
計										(10) 10	(21,593) 19,963																				
					3 資機材等購送費 ⑧																										
					<table border="1" style="width: 100%; border-collapse: collapse;"> <thead> <tr> <th>購入費・借料</th> <th>送料</th> <th>単価計</th> <th>件数</th> <th>合計</th> </tr> </thead> <tbody> <tr> <td>購入費</td> <td>970,874</td> <td>円</td> <td></td> <td></td> </tr> <tr> <td>損料</td> <td>485,437</td> <td></td> <td>(5) 5</td> <td>(10,782) 10,782</td> </tr> <tr> <td></td> <td></td> <td></td> <td></td> <td></td> </tr> </tbody> </table>							購入費・借料	送料	単価計	件数	合計	購入費	970,874	円			損料	485,437		(5) 5	(10,782) 10,782					
購入費・借料	送料	単価計	件数	合計																											
購入費	970,874	円																													
損料	485,437		(5) 5	(10,782) 10,782																											

(単位：千円)

事項及び科目	前年度予算額	平成7年度 予算額	対前年度比較 増△減額	積算基礎															
(目) 所属先補填経費	2,441	2,518	77	<p>4 技術費 ⑥</p> <p>(1) コンサルタント報酬</p> <p>(930,000) (3.08) (887,964)</p> <p>(技A) 886,000 円 × (200 + 110) 人月 × 3.08 = 845,953</p> <p>(2) 地質調査・測量費</p> <table border="1" data-bbox="1167 480 1899 611"> <thead> <tr> <th>地質調査</th> <th>測量費</th> <th>単価計</th> <th>件数</th> <th>合計</th> </tr> </thead> <tbody> <tr> <td>3,000,000 × 5所 =15,000,000</td> <td>7,400,000 × 3所 =22,200,000</td> <td>円 37,200,000</td> <td>(5) 5</td> <td>(186,000) 186,000</td> </tr> </tbody> </table> <p>(1,073,964)</p> <p>計 (1) + (2) = 1,031,953</p>	地質調査	測量費	単価計	件数	合計	3,000,000 × 5所 =15,000,000	7,400,000 × 3所 =22,200,000	円 37,200,000	(5) 5	(186,000) 186,000					
				地質調査	測量費	単価計	件数	合計											
				3,000,000 × 5所 =15,000,000	7,400,000 × 3所 =22,200,000	円 37,200,000	(5) 5	(186,000) 186,000											
				<p>5 報告書作成費 ⑥</p> <table border="1" data-bbox="1061 756 2007 1034"> <thead> <tr> <th>翻訳料・校閲料</th> <th>印刷製本費</th> <th>単価計</th> <th>件数</th> <th>合計</th> </tr> </thead> <tbody> <tr> <td>(西・仏語) 翻訳料 3,000 × 200枚 × 1/5 =120,000</td> <td>報告書 500,000 × 500P/100P =2,500,000</td> <td>円 5,663,200</td> <td>(5) 5</td> <td>(28,316) 28,316</td> </tr> <tr> <td>校閲料 1,080 × 200枚 × 1/5 =43,200</td> <td>図面集 300,000 × 1,000P/100P =3,000,000</td> <td></td> <td></td> <td></td> </tr> </tbody> </table>	翻訳料・校閲料	印刷製本費	単価計	件数	合計	(西・仏語) 翻訳料 3,000 × 200枚 × 1/5 =120,000	報告書 500,000 × 500P/100P =2,500,000	円 5,663,200	(5) 5	(28,316) 28,316	校閲料 1,080 × 200枚 × 1/5 =43,200	図面集 300,000 × 1,000P/100P =3,000,000			
				翻訳料・校閲料	印刷製本費	単価計	件数	合計											
				(西・仏語) 翻訳料 3,000 × 200枚 × 1/5 =120,000	報告書 500,000 × 500P/100P =2,500,000	円 5,663,200	(5) 5	(28,316) 28,316											
				校閲料 1,080 × 200枚 × 1/5 =43,200	図面集 300,000 × 1,000P/100P =3,000,000														
				<p>小計 (1~5) (1,261,471) × 1.03 = (1,299,315)</p> <p>1,220,029 × 1.03 = 1,256,630</p>															
				<p>合計 (1,299,315)</p> <p>1,256,630</p>															
				<p>全額☆</p> <p>給与補填経費 (500,820) (2,441)</p> <p>516,490 円 × 19.5 人月 × 25/100 = 2,518</p>															

事項及び科目	前年度予算額	平成7年度 予算額	対前年度比較 増△減額	積算基礎									
6 市場経済化支援に必要な経費	(142,690) 151,533	546,075	394,542										
区分	総件数	1件当り人数			人数			現地派遣			国内作業		
		計	直営分	コンサル分	計	直営分	コンサル分	派遣 日数	派遣人月		コンサル分		
	件	人	人	人	人	人	人	日	M/M	M/M	M/M	日	M/M
事前調査	(2) 4	4	3	1	(8) 16	(6) 12	(2) 4	15	(4) 8	(3) 6	(1) 2	15	(1) 2
第1次実施調査	(1) 3	8	0	8	(8) 24	(0) 0	(8) 24	105	(28) 84	(0) 0	(28) 84	30	(8) 24
第2次実施調査	(0) 1	9	0	9	(0) 9	(0) 0	(0) 9	60	(0) 18	(0) 0	(0) 18	45	(0) 13.5
現地作業監理	(1) 4	3	3	0	(3) 12	(3) 12	(0) 0	15	(1.5) 6	(1.5) 6	(0) 0	0	(0) 0
報告書説明	(0) 1	4	0	4	(0) 4	(0) 0	(0) 4	15	(0) 2	(0) 0	(0) 2	0	(0) 0
計	(4) 13	-	-	-	(19) 65	(9) 24	(10) 41	-	(33.5) 118	(4.5) 12	(29)※1 106	-	(9)※2 39.5
(目) 調査諸費	(20,672) 20,740	51,141		30,401			※1 技術費 (事前調査 (1) 2M/M+調査業務実施費 (28) 104M/M) = 106 M/M ※2 技術費 (事前調査 (1) 2M/M+調査業務実施費 (8) 37.5M/M) = 39.5M/M (内 消費税 (277) 627) 国内旅費 (課)						
区分	等級	期間	航空賃	支度料	日当・宿泊料	旅行雑費	国内旅費	小計	人数	単価計	件数	合計	
事前調査	2	15日	* (499,480) 530,900	70,070	4,500×15日 +13,500×14泊 = 256,500	5,000	13,360	(844,410) 875,830	4	(3,377,640) 3,503,320	(2) 4	(6,755) 14,013	
現地作業監理	2	15日	(499,480) 530,900	70,070	256,500	5,000	13,360	(844,410) 875,830	3	(2,533,230) 2,627,490	(1) 4	(2,533) 10,510	
計											(3) 8	(9,288) 24,523	
2 現地調査費 (外)													
通訳備上費	人夫備上費	車輛等借上費	通信連絡費	機材等返送費	資機材購入費	会議費	小計	外貨交換 手数料(1%)	単価計 (106) × 98/163	件数	合計		
15,000×10日 =150,000	1,300×10日 = 13,000	16,000×12日 = 192,000	250×30語× 2回 = 15,000	3,500×15kg = 52,500	2,000×30種 = 60,000	3,000×20人× 2回 = 120,000	602,500	6,025	円 (395,728) 365,862	※3 (3) 8	(1,187) 2,927		
※3 事前調査 (2) 4件 + 現地作業監理 (1) (3) 4件 = 8件													

(単位：千円)

事項及び科目	前年度予算額	平成7年度 予算額	対前年度比較 増△減額	積算基礎							
				3 資機材等購送費							
				区 分	購 入 費 ①	送 料	単 価 計 円	件 数	合 計		
				事前調査 現地作業監理	(資機材) (医薬品) $(48,544 + 19,417) \times 1.03 = 70,000$	10,000	80,000	(3) 8	(240) 640		
				実施調査	(調査用資機材) $7,766,990 \times 1.03 \times 1/4 = 2,000,000$	海送費(15%) 300,000	2,300,000	(1) 3	(2,300) 6,900		
				計				(4) 11	(2,540) 7,540		
				4 報告書作成費							
				原稿料	翻 訳 料	印刷製本費①	作成諸費②	会 議 費 ③	単価計 円	件 数	合 計
				2,200×80枚 = 176,000	西・仏語 $3,000 \times 30 \text{枚} \times 1/5$ = 18,000	4,000×50部 $\times 1.03$ = 206,000	50,000 $\times 1.03$ = 51,500	550×15人×2回 $\times 1.03$ = 16,995	円	※3 (3) 8	(1,405) 3,748
				5 国内旅費 ④							
				区 分	積 算 内 訳			件 数	合 計		
					円						
				事前調査	$53,700 \text{円} \times 4 \text{人} \times 3 \text{回} \times 1/5 = 128,880$			(2) 4	(258) 516		
				作業監理委員会	$53,700 \text{円} \times 3 \text{人} \times 5 \text{回} \times 1/5 = 161,100$			(1) 4	(161) 644		
				計				(3) 8	(419) 1,160		
				6 技術費 ⑤							
				(技A) $\frac{930,000}{886,000} \times 1.03 \times \left(\frac{1}{2} + \frac{1}{2}\right) \text{人月} \times 3.08 = 11,243$ (5,901)							
				計 1~6 51,141 (20,740)							

(単位：千円)

事項及び科目		前年度予算額	平成7年度予算	対前年度比較増△減額	積算基礎						
(目) 調査業務実施費		(121,455) 130,230	493,385	363,155	(3,793) (内 消費税 14,370)	1 調査旅費 (課)					
区分	等級	期間(日)	航空賃	日当	宿泊料	国内旅費	小計	人数	単価計	件数	合計
第1次実施調査	3	105	* (499,480) 530,900	3,800×105日 = 399,000	11,600×104泊 = 1,206,400	(東京⇄成田) 3,780	(2,108,660) 2,140,080	8	円 (16,869,280) 17,120,640	(1) 3	(16,869) 51,362
第2次実施調査	3	60	530,900	3,800×60日 = 228,000	11,600×59泊 = 684,400	3,780	1,447,080	9	13,023,720	(0) 1	(0) 13,024
報告書説明	3	15	530,900	3,800×15日 = 57,000	11,600×14泊 = 162,400	3,780	754,080	4	3,016,320	(0) 1	(0) 3,016
計										(1) 5	(16,869) 67,402
2 現地調査費 (外 課)											
区分	通訳備上費	人夫備上費	車輛等借上費	通信連絡費	資機材返送費	資機材購入費	小計	外貨交換 手数料(1%)	単価計 (106) × 98/163	件数	合計
実施調査	(西語、仏語) 15,000×45日×1/5 = 135,000	1,300×30日 ×2人 = 78,000	16,000×45日×2台 = 1,440,000	250×30語×4回 = 30,000	3,500×200kg = 700,000	2,000×50種 = 100,000	2,483,000	24,830	円 (1,630,859) 1,507,775	(1) 4	(1,631) 6,031
報告書説明	15,000×10日×1/5 = 30,000		16,000×10日×1台 = 160,000	250×30語×2回 = 15,000	3,500×20kg = 70,000		275,000	2,750	(0) 166,991	(0) 1	(0) 167
計										(1) 5	(1,631) 6,198

(単位:千円)

事項及び科目	前年度予算額	平成7年度 予算額	対前年度比較 増△減額	積算基礎						
				3 資機材等購送費 課						
				区分		購入費・借料	送料	単価計	件数	合計
				実施調査		購入費 970.874 損料 485.437	3,500×200kg = 700.000	円 2,156.311	件 (1) 4	(2,156) 8,625
				4 技術費 課 (930,000) (28) (8) (3.08) (103,118) (技A) 886,000円×(104+37.5)人月×3.08=386,137						
				5 報告書作成費 課						
				区分		翻訳料・校閲料	印刷製本費	単価計	件数	合計
				実施調査		(西語、仏語) 翻訳料 3,000×200枚×1/5 = 120,000 校閲料 1,080×200枚×1/5 = 43,200	500,000×500P/100P = 2,500,000	円 2,663,200	(1) 4	(2,663) 10,653
				小計 1~5		(126,437) 479,015 × 1.03 =		(130,230) 493,385		
				合計				(130,230) 493,385		



事 項 及 び 科 目	前年度予算額	平成7年度 予 算 額	対前年度比較 増 △ 減 額	積 算 基 礎
(目) 所属先補填経費	(563) 563	1,549	986	全額☆ 給与補填経費 (500,820) (4.5) (563) 516,490円×12人月×25/100 = 1,549

(単位：千円)

事 項 及 び 科 目		前年度予算額	平成7年度 予 算 額	対前年度比較 増 △ 減 額	積 算 基 礎								
7 事業効率促進等に必要経費		(298,537) 298,537	295,011	△3,526									
区 分	総件数	1 件 当 り 人 数			人 数			現 地 派 遣			国 内 作 業		
		計	直 営 分	コンサル分	計	直 営 分	コンサル分	派遣日数	派 遣 人 月			コ ン サ ル 分	
									計	直 営 分	コンサル分	日 数	人 月
件	人	人	人	人	人	人	日	M/M	M/M	M/M	日	M/M	
フォローアップ調査	(6) 6	4	3	1	(24) 24	(18) 18	(6) 6	20	(16) 16	(12) 12	(4) 4	20	(4) 4
在外フォローアップ調査	(0) 3	2	0	2	(0) 6	(0) 0	(0) 6	30	(0) 6	(0) 0	(0) 6	0	(0) 0
技術移転促進 (セミナー開催)	(15) 15	3	1	2	(45) 45	(15) 15	(30) 30	7	(10.5) 10.5	(3.5) 3.5	(7) 7	5	(5) 5
〃 (現地語テキスト)	(8) 8	2	0	2	(16) 16	(0) 0	(16) 16	0	(0) 0	(0) 0	(0) 0	30	(16) 16
プロジェクト研究 (国内調査)	(7) 7	2	0	2	(14) 14	(0) 0	(14) 14	0	(0) 0	(0) 0	(0) 0	40	(18.7) 18.7
〃 (海外調査)	(3) 3	3	1	2	(9) 9	(3) 3	(6) 6	15	(4.5) 4.5	(1.5) 1.5	(3) 3	30	(6) 6
計	(39) 42	-	-	-	(108) 114	(36) 36	(72) 78	-	(31) 37	(17) 17	(14) ※ 20	-	(49.7) ※ 49.7
					※技術費								

事項及び科目	前年度予算額	平成7年度 予算額	対前年度比較 増△減額	積算基礎												
(目) 調査諸費	(52,657) 52,657	55,821	3,164	(779) (内 消費税 747) 1 調査旅費 国内旅費 課												
				等級	期間(日)	航空賃	支度料	日当・宿泊料	旅行雑費	国内旅費	小計	人数	単価計	件数	合計	
				2	20	* (499,480) 530,900	70,070	4,500×20日 +13,500×19泊 =346,500	5,000	13,360	(934,410) 965,830	4	円 (3,737,640) 3,863,320	(6) 6	(22,426) 23,180	
				2 現地調査費 外												
通訳備上費	人夫備上費	車輛等借上費	通信連絡費	機材等返送費	資機材購入費	会議費	小計	外貨交換 手数料(1%)	単価計 (106) × 98/163	件数	合計					
15,000×10日 =150,000	1,300 ×10日 = 13,000	16,000×15日 =240,000	250×30語× 2回 =15,000	3,500×15kg =52,500	2,000×30種 =60,000	3,000×20人× 2回 =120,000	650,500	6,505	円 (427,255) 395,009	(6) 6	(2,564) 2,370					
					3 資機材等購送費											
					購入費 課	送料	単価計	件数	合計							
					(資機材) (医薬品) (48,544+19,417) ×1.03= 70,000	10,000	円 80,000	(6) 6	(480) 480							

(単位：千円)

事項及び科目	前年度予算額	平成7年度 予算額	対前年度比較 増△減額	積算基礎							
				4 報告書作成費							
	原稿料	翻訳料	印刷製本費 (課)	作成諸費 (課)	会議費 (課)	単価計	件数	合計			
	2,200×80枚 =176,000	(西・仏語) 3,000×30枚×1/5 =18,000	4,000×1.03×50部 = 206,000	50,000 × 1.03 = 51,500	550×1.03×15人× 2回 = 16,995	円 468,495	(6) 6	(2,811) 2,811			
				5 国内旅費 (課)							
				積算内訳		件数	合計				
				円 53,700円× 4人×1/5 × 3回=128,880		(6) 6	(773) 773				
				6 技術費 (課)							
				(930,000)		(3.08)	(23,603)				
				(技A) 886,000円 × 1.03 × (4 + 4) 人月 × 3.08 =22,486							
				7 在外フォローアップ調査 (外)							
	代替備上費	国内旅費	車輛借上費	資機材購入費	現地報告書作成費	ローカル・コンタクト 活用費	小計	外貨交換手数料 (1%)	単価計 × 98/163	件数	合計
	2,200 × 20日 × 1人 = 44,000	(2,900× 4日 +8,800× 3泊) × 2 回=76,000	16,000× 20日 × 1台 = 320,000	2,000 × 5種 = 10,000	1,700 × 100枚 = 170,000	456,000 × 2 人月× 1.56 = 1,422,720	2,042,720	20,427	円 1,240,420	(0) 3	(0) 3,721
		(1,502) 1,502	1,549		47	計 1~7		55,821	(52,657)		
(目) 所属先補填経費					全額☆	給与補填経費 (500,820)		(1,502)			
						516,490円 × 12 人月 × 25/100= 1,549					

事項及び科目	前年度予算額	平成7年度 予算額	対前年度比較 増△減額	積算基礎								
(目) 技術移転促進費	(152,487) 152,487	149,422	△3,065	(2,858) (内 消費税 2,744)								
					1 現地セミナー開催費							
					(1) 講師等派遣旅費 国内旅費 ⑧							
	等級	期間(日)	航空賃	支度料	日当・宿泊料	旅行雑費	国内旅費	小計	人数	単価計	件数	合計
	2	7	* (499,480) 530,900	35,035	4,500×7日+ 13,500×6泊 =112,500	5,000	13,360	(665,375) 696,795	3	円 (1,996,125) 2,090,385	(15) 15	(29,942) 31,356
				(2) セミナー開催諸費 ⑨								
会場借料	車輛等借上費	通信連絡費	通訳等備上費	機材等返送費	資機材購入費	会議費	小計	外貨交換 手数料(1%)	単価計 (106) × 98/163	件数	合計	
45,300×5日 =226,500	16,000×6日×1台 = 96,000	250×30語×2回 =15,000	15,000×5日 = 75,000	3,500×10kg =35,000	2,000×10種 =20,000	3,000×50人 ×2回 =300,000	767,500	7.675	円 (504,102) 466.056	(15) 15	(7,562) 6,991	


(単位:千円)

事項及び科目	前年度予算額	平成7年度 予算額	対前年度比較 増△減額	積算基礎							
				(3) 技術費 ③ (930,000) (3.08) (35,404) (技A) 886,000 円×1.03 × (7+5) 人月×3.08 = 33,729 (4) 資料作成費							
				原稿料	印刷製本費 ③	パネル・スライド作成費③	作成諸費③	単価計	件数	合計	
				2,200×50枚 =110,000	4,000×1.03×100部 = 412,000	30,000 ×1.03×10種 = 309,000	50,000×1.03 = 51,500	円 882,500	(15) 15	(13,238) 13,238	
				計 (1)+(2)+(3)+(4) =85,314 (86,146)				2 現地語テキスト作成費 (1) テキスト編集費			
				現地語翻訳費	審査料	印刷製本費 ③	単価計	件数	合計		
				5,000×330枚 =1,650,000	1,000×330枚 =330,000	4,000×1.03×100部 = 412,000	円 2,392,000	(8) 8	(19,136) 19,136		
				(2) 技術費 ③ (930,000) (3.08) (47,205) (技A) 886,000 円×1.03×16 人月×3.08 = 44,972				計 (1) + (2) = 64,108 (66,341)			
				計 1~2 149,422 (152,487)							

事項及び科目	前年度予算額	平成7年度 予算額	対前年度比較 増△減額	積算基礎								
(目) プロジェクト研究費	(91,891) 91,891	88,219	△3,672	(2,408) (内 消費税 2,296)  1 調査旅費 国内旅費 課								
	等級	期間(日)	航空賃	支度料	日当・宿泊料	旅行雑費	国内旅費	小計	人数	単価計	件数	合計
	2	15	(499,480) 530,900	70,070	4,500×15日 +13,500×14泊 =256,500	5,000	13,360	(844,810) 875,830	3	円 (2,533,230) 2,627,490	(3) 3	(7,600) 7,882
	2 現地調査費 外											
	通訳備上費	車輛等借上費	通信連絡費	機材等返送費	資機材購入費	会議費	小計	外貨交換 手数料(1%)	単価計 (106) × 98/163	件数	合計	
	15,000×10日 =150,000	16,000×12日 =192,000	250×30語×2回 =15,000	3,500×15kg =52,500	2,000×30種 =60,000	3,000×20人×2回 =120,000	589,500	5,895	円 (387,189) 357,968	(3) 3	(1,162) 1,074	
	3 技術費 課											
	(930,000) (3.08) (81,724) (技A) 886,000円×1.03 ×{(3+6)+18.7} 人月×3.08 = 77,858											
	4 報告書作成費											
	原稿料	翻訳料	印刷製本費 課	作成諸費 課	会議費 課	単価計	件数	合計				
	2,200×80枚 =176,000	(西・仏語) 3,000×30枚×1/5 =18,000	4,000×1.03×50部 = 206,000	50,000 ×1.03 = 51,500	550×1.03×15人×2回 = 16,995	円 468,495	(3) 3	(1,405) 1,405				
	計 1~4 88,219 (91,891)											

(単位：千円)

事項及び科目	前年度予算額	平成7年度 予算額	対前年度比較 増△減額	積算基礎								
				平成元年度 当初予算額	平成2年度 (981,625)	平成3年度 (978,579)	平成4年度 (1,011,961)	平成5年度 (1,027,011)				
(項) 開発協力事業費	(1,078,802)	1,215,570	20,030	973,651	1,021,695	1,040,470	1,082,460	1,142,847				
1. 調査実施に必要な経費	1,195,540 (565,243) 673,390	667,056	6,334	(12,258) (内 消費税 12,222)								
(調査案件数、人数及び派遣人月)												
区分	件数	人数	人数内訳			派遣 日数	派遣人月内訳					
			計	直営分	コンサル分		計	直営分	コンサル分			
開発基礎調査	イ. 試験的事業関連	(1) 基礎一次調査	4	4	16	16	0	16	8.5	8.5	0	
		(2) 基礎二次調査	4	5	20	12	8	16	10.7	6.4	4.3	
		(3) 開発計画調査	3	7	21	9	12	16	11.2	4.8	6.4	
		(4) 計画打合せ	3	3	9	9	0	16	4.8	4.8	0	
		(5) 作業監理	4	3	12	12	0	16	6.4	6.4	0	
		小計	18	-	78	58	20	--	41.6	30.9	10.7	
	ロ. 関連インフラ	(1) 事前調査	1	4	4	2	2	16	2.2	1.1	1.1	
		(2) 実施調査	① A	1	3	3	2	1	16	1.6	1.1	0.5
			② B	3	9	27	0	27	16	14.4	0	14.4
			小計	5	-	34	4	30	--	18.2	2.2	16.0
		計(イ+ロ)	23	-	112	62	50	--	59.8	33.1	26.7	
環境配慮案件に対する環境団員	-	-	9	6	3	16	4.8	3.2	1.6			
計			121	68	53	--	64.6	36.3	28.3			
地域開発効果等評価調査	4	5	20	12	8	16	10.7	6.4	4.3			
投融资審査等調査	15	3	45	45	0	16	24.0	24.0	0			
環境保全関連開発投融资促進調査	2 (1)	3	6 (3)	6 (3)	0	16	3.2 (1.6)	3.2 (1.6)	0			
合計	44 (43)	-	192 (189)	131 (128)	61	--	102.5 (100.9)	69.9 (68.3)	32.6			
現地実証調査等	4	-	-	-	-	--	--	--	--			
総計	48 (47)	-	192 (189)	131 (128)	61	--	102.5 (100.9)	69.9 (68.3)	32.6			





(単位：千円)

事項及び科目		前年度予算額	平成7年度 予算額	対前年度比較 増△減額	積算基礎						
(目) 調査諸費		(307,824) 372,696	373,050	354	(716) (内消費税 730)						
					1. 調査旅費						
等級	期間	航空賃	支度料	日当・宿泊料	旅行雑費	国内旅費 <sup>㊟</sup>	小計	人数	件数	計	
2	日 16	(499,480) 530,900	70,070	4,500×16日+13,500×15泊=274,500	5,000	43,200	(892,250) 923,670	人 (189) 192	件 (43) 44	(168,635) 177,345	
					2. 現地調査費 <sup>㊟</sup>						
通訳備上費	人夫備上費	車輛等借上費	資料等購入費	通信連絡費	資機材等 返送費	会議費	小計	外貨交換 手数料(1%)	(106) 単価計× 98/163	件数	計
20,000×10日 =200,000	1,300×10日 =13,000	21,000×10日 =210,000	2,000×10種 =20,000	250×30語×2回 =15,000	1,000×10kg =10,000	3,000×15人×2回 =90,000	558,000	5,580	(366,500) 338,840 円	(43) 44	(15,760) 14,909
					3. 資機材購送費						
資材等借料・購入費		医薬品	送料	単価計	件数	計					
㊟ 48,544 ×1.03 =50,000		㊟19,417 ×1.03 =20,000	10,000	円 80,000	(43) 44	(3,440) 3,520					

事業協力

(単位：千円)

事項及び科目	前年度予算額	平成7年度 予算額	対前年度比較 増△減額	積算基礎					
				4. 報告書作成費					
	原稿料	翻訳料・校閲料	印刷製本費 ㊦	作成諸費 ㊦	諸謝金	会議費 ㊦	単価計	件数	計
	2,200×60枚 =132,000	1,500×60枚 =90,000	4,000×1.03×50部 =206,000	50,000×1.03 =51,500	5,000×3人 =15,000	550×1.03×15人×2回 =16,995	円 511,495	(43) 44	(21,994) 22,506
				5. 国内旅費 (広島基準2泊3日往復2等級) ㊦					
				(47)	(1)	(1,596)	69,400円×{48-(4+15+4+2)}件= 1,596		
				6. 現地実証調査等 ㊦ 153,174 (161,271)					
				(1) 半乾燥地域農業開発 16,760 (20,161)					
				① 営農事業費					
	車輛・機材購入費	肥料・農薬・種子購入費	燃料・オイル購入費	雇用労賃	(106) 計×98/123				
	(5,407) 6,267	(1,058) 926	(1,998) 1,599	(5,168) 4,431	(11,747) 10,535				
				② 現地管理費					
	事務機器購入費	国内旅費	雇用労賃	光熱費 事務用品費	(106) 計×98/123				
	(200) 0	(3,518) 2,838	(3,124) 2,483	(2,139) 1,710	(7,740) 5,602				
				③ 合同運営委員会費 (106) (674) 1,036,470円×12月/12月×98/163 = 623					

事項及び科目	前年度予算額	平成7年度 予算額	対前年度比較 増△減額	積算基礎					
				(51,356)					
				(2) 熱帯地域複層林施業技術 47,480					
				① 基盤整備費					
				林道整備	諸施設整備	作業用機材	計× <sup>(106)</sup> 98/129		
				6,200	0	0	(5,095) 4,710		
				② 造林事業費					
				造林費	資機材	計× <sup>(106)</sup> 98/129			
				42,240	2,000	(36,352) 33,609			
				③ 現地管理費					
				機材整備	調査経費	管理運営費	計× <sup>(106)</sup> 98/129		
				3,000	2,250	5,989	(9,235) 8,538		
				④ 合同運営委員会費 $1,036,470円 \times 12月 / 12月 \times 98/163 = 623$ <sup>(106)</sup> (674)					
				(3) マングローブ林資源保全開発 68,355 (77,228)					
				① 基盤整備費					
				苗畑整備	林道整備	諸施設整備	作業用機材	計× <sup>(106)</sup> 98/137	
				0	20,000	14,650	(16,350) 12,094	(39,460) 33,437	
				② 造林事業費					
				造林費	資機材	計× <sup>(106)</sup> 98/137			
				20,000	5,370	(19,629) 18,148			
				③ 現地管理費					
				機材整備	調査経費	管理運営費	計× <sup>(106)</sup> 98/137		
				15,123	3,000	4,450	(17,465) 16,147		
				④ 合同運営委員会費 $1,036,470円 \times 12月 / 12月 \times 98/163 = 623$ <sup>(106)</sup> (674)					

(単位：千円)

事項及び科目	前年度予算額	平成7年度 予算額	対前年度比較 増△減額	積算基礎				
				(4) ブラジルセラード農業開発環境モニター調査 20,579 (12,526)				
タイピスト 備上費	国内旅費	車輛借上費	資機材購入費 (環境測定機器 損料他)	現地報告書 作成費	ローカルコンサル タント活用費	単価 X (106) 98 / 137	件数	合計
2,300 X 20日 x 1人 = 46,000	(2,900 x 4日 + 8,800 x 3泊)x 3回 = 114,000	16,000 x 20日 x 1台 x 2回 = 640,000	2,000,000	2,000 x 180枚 = 360,000	(464,000) 456,000 x (2) (4X9)人月 x 1.56 (13,029,120) = 25,608,960	(12,525,888) 20,579,256	1	(12,526) 20,579
				計 1~6 373,050 (372,696)				

事 項 及 び 科 目	前年度予算額	平成 7 年 度 予 算 額	対前年度比較 増 △ 減 額	積 算 基 礎																														
(目) 所属先補填経費	(12,191) 12,191	12,867	676	全額☆ (500,820) (68.3) 1. 給与補填経費 516,490×69.9人月×33/100= 11,914 (11,288) (500,820) (68.3) 2. 諸経費補填経費 516,490×69.9×33/100×40/100×20/100= 953 (903) 計 1 ~ 2 12,867 (12,191)																														
(目) 技 術 費	(245,228) 288,503	281,139	△ 7,364	(8,403) (内 消費税 8,189) 1. コンサルタント報酬 ㊦ (930,000) (586,000) { (技A) 886,000 円×40/100 + (技C) 574,000 円×60/100 } × ( 32.6+61.0×1 ) 人月×3.08×1.03= 207,499 (214,863) 2. 測 量 費 ㊦																														
				<table border="1"> <thead> <tr> <th>対象面積</th> <th>現地調査費</th> <th>撮 影 費</th> <th>成果品費</th> <th>現地刺針及び測量</th> <th>図 化</th> <th>アーツ写真購入および解析</th> <th>小 計</th> <th>件数</th> <th>計</th> </tr> </thead> <tbody> <tr> <td>40,000ha</td> <td>563,580</td> <td>140 ×40,000×<math>\frac{1}{3}</math> =1,866,667</td> <td>26×40,000 =1,040,000</td> <td>70×40,000 =2,800,000</td> <td>160 ×40,000×<math>\frac{1}{3}</math> =2,133,333</td> <td>40×40,000×<math>\frac{1}{3}</math>=533,333</td> <td>8,936,913円 ×1.03 =9,205,020</td> <td>8</td> <td>(73,640) 73,640</td> </tr> <tr> <td></td> <td></td> <td></td> <td></td> <td></td> <td></td> <td></td> <td>計 1 ~ 2</td> <td></td> <td>281,139 (288,503)</td> </tr> </tbody> </table>	対象面積	現地調査費	撮 影 費	成果品費	現地刺針及び測量	図 化	アーツ写真購入および解析	小 計	件数	計	40,000ha	563,580	140 ×40,000× $\frac{1}{3}$ =1,866,667	26×40,000 =1,040,000	70×40,000 =2,800,000	160 ×40,000× $\frac{1}{3}$ =2,133,333	40×40,000× $\frac{1}{3}$ =533,333	8,936,913円 ×1.03 =9,205,020	8	(73,640) 73,640								計 1 ~ 2		281,139 (288,503)
対象面積	現地調査費	撮 影 費	成果品費	現地刺針及び測量	図 化	アーツ写真購入および解析	小 計	件数	計																									
40,000ha	563,580	140 ×40,000× $\frac{1}{3}$ =1,866,667	26×40,000 =1,040,000	70×40,000 =2,800,000	160 ×40,000× $\frac{1}{3}$ =2,133,333	40×40,000× $\frac{1}{3}$ =533,333	8,936,913円 ×1.03 =9,205,020	8	(73,640) 73,640																									
							計 1 ~ 2		281,139 (288,503)																									

(単位：千円)

事項及び科目		前年度予算額	平成7年度予算額	対前年度比較増△減額	積算基礎												
2. 技術指導に必要な経費		(506,269)	525,136	11,562	(内 消費税 2,978)												
(目) 受入諸費		513,574	525,136	11,562	(内 消費税 3,042)												
		(101,029)	105,262	3,791	(内 消費税 1,792)												
		101,471	105,262	3,791	(内 消費税 1,833)												
区分	航空☆ 賃	☆ 支度料	滞在費☆			Ⓢ 書籍費	国内旅費 Ⓢ ☆		厚生費(保険料) ☆		資料 別送料	☆ 研修実施費 Ⓢ	交通費Ⓢ (成田☆ ~箱崎)	新東京国 際空港 使用料	単価計	人数	計
			単価(日額)	日数	金額		鉄道賃	旅行手当	単価(月額)	金額							
技術者 受入 (有償)	(419,143) 444,963 ×1/2 (209,572) =222,482	30,000	* (9,291) 9,591	90	(836,190) 863,190	10,000 ×1.03 =10,300	26,960	83,500	12,800	38,400	(45,410) 48,286	(214,788) 224,122×3月 (644,364) = 672,366	5,400	2,000	円 (1,932,096) 2,002,884	37	(71,488) 74,107
技術者 受入 (無償)	(419,143) 444,963	30,000	* (9,291) 9,591	90	(836,190) 863,190	10,000 ×1.03 =10,300	26,960	83,500	12,800	38,400	(45,410) 48,286	(214,788) 224,122×3月 (644,364) = 372,366	5,400	2,000	円 (2,141,667) 2,225,365	14	(29,983) 31,155
合計	--	--	--	--	--	--	--	--	--	--	--	--	--	--	51	(101,471) 105,262	
*食費及び雑費は Ⓢ																	
計 105,262 ( 101,471)																	

事 項 及 び 科 目	前年度予算額	平成7年度 予 算 額	対前年度比較 増△減額	積 算 基 礎																																																																																																
(目) 派遣諸費	317,928	326,370	4,668	(648) (内 消費税 692)																																																																																																
	321,702			1. 派遣費 全額☆																																																																																																
				派遣人数																																																																																																
				<table border="1" data-bbox="1187 470 1803 1300"> <thead> <tr> <th colspan="2">区 分</th> <th>人 数</th> <th>期 間</th> <th>人 月</th> <th>家族人数</th> </tr> </thead> <tbody> <tr> <td rowspan="4">長期 技術 指導</td> <td>継 続</td> <td>4</td> <td>12</td> <td>48</td> <td>5</td> </tr> <tr> <td>帰 国</td> <td>4</td> <td>6</td> <td>24</td> <td>5</td> </tr> <tr> <td>新規交替</td> <td>4</td> <td>6</td> <td>24</td> <td>5</td> </tr> <tr> <td>小計</td> <td>12</td> <td>—</td> <td>96</td> <td>15</td> </tr> <tr> <td rowspan="6">長期 調査員</td> <td>継 続</td> <td>9 (6)</td> <td>12</td> <td>108 (72)</td> <td>12 (8)</td> </tr> <tr> <td>帰 国</td> <td>6 (12)</td> <td>6</td> <td>36 (72)</td> <td>8 (16)</td> </tr> <tr> <td>新規交替</td> <td>6 (9)</td> <td>6</td> <td>36 (54)</td> <td>8 (12)</td> </tr> <tr> <td>新 規</td> <td>6 (0)</td> <td>6</td> <td>36 (0)</td> <td>8 (0)</td> </tr> <tr> <td>新規計</td> <td>12 (9)</td> <td>—</td> <td>72 (54)</td> <td>16 (12)</td> </tr> <tr> <td>小計</td> <td>27 (27)</td> <td>—</td> <td>216 (198)</td> <td>36 (36)</td> </tr> <tr> <td rowspan="3">短期 技術 指導</td> <td>無 償</td> <td>12</td> <td>2.5</td> <td>30</td> <td>0</td> </tr> <tr> <td>有 償</td> <td>16</td> <td>2.5</td> <td>40</td> <td>0</td> </tr> <tr> <td>小計</td> <td>28</td> <td>—</td> <td>70</td> <td>0</td> </tr> <tr> <td rowspan="2">計</td> <td>長 期</td> <td>39 (39)</td> <td>—</td> <td>312 (294)</td> <td>51 (51)</td> </tr> <tr> <td>短 期</td> <td>28</td> <td>—</td> <td>70</td> <td>0</td> </tr> <tr> <td colspan="2">合 計</td> <td>67 (67)</td> <td>—</td> <td>382 (364)</td> <td>51 (51)</td> </tr> </tbody> </table>						区 分		人 数	期 間	人 月	家族人数	長期 技術 指導	継 続	4	12	48	5	帰 国	4	6	24	5	新規交替	4	6	24	5	小計	12	—	96	15	長期 調査員	継 続	9 (6)	12	108 (72)	12 (8)	帰 国	6 (12)	6	36 (72)	8 (16)	新規交替	6 (9)	6	36 (54)	8 (12)	新 規	6 (0)	6	36 (0)	8 (0)	新規計	12 (9)	—	72 (54)	16 (12)	小計	27 (27)	—	216 (198)	36 (36)	短期 技術 指導	無 償	12	2.5	30	0	有 償	16	2.5	40	0	小計	28	—	70	0	計	長 期	39 (39)	—	312 (294)	51 (51)	短 期	28	—	70	0	合 計		67 (67)	—	382 (364)	51 (51)
区 分		人 数	期 間	人 月	家族人数																																																																																															
長期 技術 指導	継 続	4	12	48	5																																																																																															
	帰 国	4	6	24	5																																																																																															
	新規交替	4	6	24	5																																																																																															
	小計	12	—	96	15																																																																																															
長期 調査員	継 続	9 (6)	12	108 (72)	12 (8)																																																																																															
	帰 国	6 (12)	6	36 (72)	8 (16)																																																																																															
	新規交替	6 (9)	6	36 (54)	8 (12)																																																																																															
	新 規	6 (0)	6	36 (0)	8 (0)																																																																																															
	新規計	12 (9)	—	72 (54)	16 (12)																																																																																															
	小計	27 (27)	—	216 (198)	36 (36)																																																																																															
短期 技術 指導	無 償	12	2.5	30	0																																																																																															
	有 償	16	2.5	40	0																																																																																															
	小計	28	—	70	0																																																																																															
計	長 期	39 (39)	—	312 (294)	51 (51)																																																																																															
	短 期	28	—	70	0																																																																																															
合 計		67 (67)	—	382 (364)	51 (51)																																																																																															
				注：家族人数＝本人数×2/3（随伴率）×2（妻・子供1人）																																																																																																

(単位:千円)

事項及び科目	前年度予算額	平成7年度 予算額	対前年度比較 増△減額	積算基礎																																				
				<p>(1)赴帰任旅費</p> <table border="1" data-bbox="1339 304 1928 794"> <thead> <tr> <th>区分</th> <th>*単価計</th> <th>人数</th> <th>計</th> </tr> </thead> <tbody> <tr> <td rowspan="2">長期</td> <td>帰国 (1,107,599)</td> <td rowspan="2">10 (16)</td> <td rowspan="2">11,413 (17,722)</td> </tr> <tr> <td>1,141,320</td> </tr> <tr> <td rowspan="2">新規</td> <td>(1,627,924)</td> <td rowspan="2">16 (13)</td> <td rowspan="2">26,660 (21,163)</td> </tr> <tr> <td>1,666,244</td> </tr> <tr> <td>小計</td> <td>----</td> <td>26 (29)</td> <td>38,073 (38,885)</td> </tr> <tr> <td rowspan="2">短期</td> <td>無償 (1,884,210)</td> <td rowspan="2">12</td> <td rowspan="2">22,988 (22,611)</td> </tr> <tr> <td>1,915,630</td> </tr> <tr> <td rowspan="2">有償</td> <td>(942,105)</td> <td rowspan="2">16</td> <td rowspan="2">15,325 (15,074)</td> </tr> <tr> <td>957,815</td> </tr> <tr> <td>小計</td> <td>----</td> <td>28</td> <td>38,313 (37,685)</td> </tr> <tr> <td>計</td> <td>----</td> <td>54 (57)</td> <td>76,386 (76,570)</td> </tr> </tbody> </table> <p>(国内旅費のみ ㊦ 共通単価表参照)</p> <p>(2)滞 在 費 <math>\frac{(414,150)}{378,120 \text{ 円}} \times (96+216) \text{ 人月} \times (1+0.175 \times \frac{198}{365}) = 131,737 (135,965)</math></p> <p>(3)住 居 手 当 <math>\frac{(263,940)}{272,120 \text{ 円}} \times (96+216) \text{ 人月} \times \frac{90}{100} = 76,411 (69,839)</math></p> <p>(4)語 学 手 当 <math>\frac{(414,150)}{\{378,120 \text{ 円} \times (96+216) \text{ 人月}\}} \times 15/100 \times \frac{198}{365} = 5,899 (6,088)</math></p> <p>(5)僻 地 手 当 <math>\frac{(414,150)}{378,120 \text{ 円}} \times (96+216) \text{ 人月} \times (1+0.175 \times \frac{198}{365}) \times \frac{15}{100} \times \frac{30}{100} = 5,928 (6,118)</math></p> <p>(6)子 女 教 育 手 当 <math>18,000 \text{ 円} \times (96+216) \text{ 人月} \times \frac{30}{365} \times \frac{198}{365} \times (1+\frac{198}{365}) = 2,080 (1,960)</math></p> <p>小 計 (1)~(6) 298,441 (296,540)</p> <p>2. 携 行 機 材 費 ㊦ <math>\frac{(9)}{485,437 \text{ 円}} \times 1.03 \times (4+12+28) \text{ 人} = 22,000 (20,500)</math></p>	区分	*単価計	人数	計	長期	帰国 (1,107,599)	10 (16)	11,413 (17,722)	1,141,320	新規	(1,627,924)	16 (13)	26,660 (21,163)	1,666,244	小計	----	26 (29)	38,073 (38,885)	短期	無償 (1,884,210)	12	22,988 (22,611)	1,915,630	有償	(942,105)	16	15,325 (15,074)	957,815	小計	----	28	38,313 (37,685)	計	----	54 (57)	76,386 (76,570)
区分	*単価計	人数	計																																					
長期	帰国 (1,107,599)	10 (16)	11,413 (17,722)																																					
	1,141,320																																							
新規	(1,627,924)	16 (13)	26,660 (21,163)																																					
	1,666,244																																							
小計	----	26 (29)	38,073 (38,885)																																					
短期	無償 (1,884,210)	12	22,988 (22,611)																																					
	1,915,630																																							
有償	(942,105)	16	15,325 (15,074)																																					
	957,815																																							
小計	----	28	38,313 (37,685)																																					
計	----	54 (57)	76,386 (76,570)																																					



(単位：千円)

事 項 及 び 科 目	前年度予算額	平成7年度 予 算 額	対前年度比較 増 △ 減 額	積 算 基 礎
				<p>3. 一時帰国旅費 (977,000) (6)  * 1,032,000円×(4+9)人×<math>\frac{1}{3}</math> = 4,472 (3,257)  (国内旅費のみ ⑧ 共通単価表参照)</p> <p>4. 子女呼寄せ旅費 (499,480)  {530,900 × (1+0.5) × <math>\frac{1}{2}</math> - 20,000} 円×  (6)  {(12+27)-(4+9)×<math>\frac{1}{3}</math>} 人×1/9 = 1,457 (1,405)</p> <p>計 1 ~ 4 326,370 (321,702)</p>

(単位：千円)

事 項 及 び 科 目	前年度予算額	平成7年度 算 額	対前年度比較 増 △ 減 額	積 算 基 礎
(目) 現地業務費	(1,268) 1,586	1,467	△ 119	全額 ㊦ 長期調査員 (106) 新規交替 新規 継続 帰国 $67,760円 \times 98/163 \times (6月 \times 0件 + 6月 \times 0件 + 12月 \times 3件 + 6月 \times 0件)$ $= 1,467 (1,586)$
(目) 所属先補填経費	(70,339) 70,339	74,294	3.955	全額 ☆ (500,820) (125.9) 1. 給与補填経費 $516,490円 \times 128.9 人月 = 66,576 (63,053)$ 新規 継続(6) 帰国(12) 交替(9) [人月内訳] 長期: $(4+9) 人 \times 12月 + \{(4+6) + (4+6)\} 人 \times (6+1) 月$ 新規(0) (323) $+ 6 人 \times 6月 = 332人月$ 無償 有償 短期: $12 人 \times (2.5+0.5) 月 + 16人 \times (2.5+0.5) 月 = 84 人月$ (323) (407) $計: 332人月 + 84人月 = 416人月$ (407) $(416人月 \times 33/100) - \{(12+16) 人 \times (2.5+0.5) 月 \times 1/10\}$ (134.3) (125.9) $= 137.3 - 8.4 = 128.9 人月$ (500,820) 2. 諸経費補填経費 $516,490円 \times 40/100$ (407) $\times \{(416 \times 33/100 \times 1/2) - 8.4\} = 7,718 (7,286)$ 計 1 ~ 2 74,294 (70,339)
(目) 技術費	(15,705) 18,476	17,743	△ 733	(538) (内 消費税 517) ㊦ (930,000) (734,000) $\{(技A) 886,000 円 + (技B) 712,000 円\} \times 1/2$ $\times 7.0 人月 \times 3.08 \times 1.03 = 17,743 (18,476)$ [人月内訳] $28 \times 2.5 \times 1/10 = 7.0 人月$ 計 17,743 (18,476)

事 項 及 び 科 目	前年度予算額	平成 7 年 度 予 算 額	対前年度比較 増 △ 減 額	積 算 基 礎
3. 事業実施に必要な経費	(7,290) 8,576	23,378	14,802	
(目) 実施計画諸費	(7,290) 8,576	23,378	14,802	<p>(内 消費税 261)</p> <p>1. 基礎調査等準備計画費 ⑩ 共通単価表参照 * 310 × 8 件 = 2,480 (2,480)</p> <p>2. 現地実証調査推進委員会運営費 1,346 × 3 件 = 4,038 (4,038)</p> <div style="border: 1px solid black; padding: 5px; margin-top: 10px;"> <p>[単価内訳] 1. 諸謝金 5,000円 × 2h × 30人 = 300</p> <p>2. 国内旅費 広島基準 2泊3日 2等級 3人 ⑩ = 208</p> <p>3. 原稿・翻訳料 5,200 円 × 80枚 = 416</p> <p>4. 資料作成費 ⑩ 360,000 円 × 1.03 = 371</p> <p>5. 会議費 ⑩ 550円 × 1.03 × 3回 × 30人 = 51</p> <p style="text-align: right;">計 1,346</p> </div>

(単位：千円)

事項及び科目	前年度予算額	平成7年度 予算額	対前年度比較 増△減額	積算基礎
				<p>3. 開発協力事業効率促進費</p> <p>(1) 国内旅費(広島基準2泊3日) ㊦ (3) (1,202)  <math>66,800円 \times 6人 \times 6回 = 2,405</math>  (3) (155)</p> <p>(2) 会場借料 ㊦ 50,000円<math>\times 1.03 \times 6回 = 309</math>  (3) (108)</p> <p>(3) 会場設営費 ㊦ 35,000円<math>\times 1.03 \times 6回 = 216</math>  (3) (25)</p> <p>(4) 資料作成費 ㊦ 20円<math>\times 400部 \times 1.03 \times 6回 = 49</math>  (161) (3) (193)</p> <p>(5) 通信費 ㊦ 190円<math>\times 400通 \times 6回 = 456</math>  (3) (90)</p> <p>(6) 講師謝金 30,000円<math>\times 1人 \times 6回 = 180</math></p> <p>(7) 講師旅費(広島基準2泊3日) ㊦ (3) (200)  <math>66,800円 \times 1人 \times 6回 = 401</math>  (3) (85)</p> <p>(8) 会議費 ㊦ 550円<math>\times 1.03 \times 50人 \times 6回 = 170</math></p> <p style="text-align: right;">小計 (1)~(8) 4,186 (2,058)</p> <p>4. 投融資技術相談員確保経費 (0)</p> <p>①謝金：☆ 52,400円<math>\times 3日 \times 4週 \times 12ヶ月 \times 2人 \times 7/10 = 10,564</math>  (0)</p> <p>②国内出張旅費 ㊦ 69,400円<math>\times 10支部 \times 2人 = 1,388</math>  (0)</p> <p style="text-align: right;">計 ①~② 11,952</p>

(単位：千円)

事 項 及 び 科 目	前年度予算額	平成7年度 予 算 額	対前年度比較 増 △ 減 額	積 算 基 礎										
				<p>5. 投融資促進重点活動費</p> <p>(1) 海外事務所 ㊸</p> <p>①内国旅費（北京—上海基準2泊3日）</p> <p style="text-align: right;">(0)</p> <p style="text-align: right;"><math>277\text{円} \times 98 \text{円} + (2,900 \times 3 \text{日} + 8,800 \times 2\text{泊}) \times 98/137 = 46</math></p> <p>②現地活動経費</p> <table border="1" data-bbox="1081 627 1986 746"> <thead> <tr> <th>会場借上費</th> <th>視聴覚教材借料</th> <th>資料等購入費</th> <th>会議費</th> <th>計× 98/163</th> </tr> </thead> <tbody> <tr> <td>50,000 円× 4回 = 200,000</td> <td>20,000円× 4回 = 80,000</td> <td>2,000円× 2種 = 4,000</td> <td>3,000 円× 20人× 4回 = 240,000</td> <td>(0) 315</td> </tr> </tbody> </table> <p style="text-align: right;">計 ①~② (0) 361</p> <p style="text-align: right;">(0) 361 × 2事務所 = 722 (2) 計 722</p> <p style="text-align: right;">小 計 (1) ~ (2) (0) 722</p> <p style="text-align: right;">計 1~6 23,378 (8,576)</p>	会場借上費	視聴覚教材借料	資料等購入費	会議費	計× 98/163	50,000 円× 4回 = 200,000	20,000円× 4回 = 80,000	2,000円× 2種 = 4,000	3,000 円× 20人× 4回 = 240,000	(0) 315
会場借上費	視聴覚教材借料	資料等購入費	会議費	計× 98/163										
50,000 円× 4回 = 200,000	20,000円× 4回 = 80,000	2,000円× 2種 = 4,000	3,000 円× 20人× 4回 = 240,000	(0) 315										

(単位：千円)

事項及び科目		前年度予算額	平成7年度予算額	前年度比較増△減額	積算基礎										
(項) 無償資金協力事業費		(5,379,972) 5,539,667	5,866,802	327,135	昭和54年度から組替え計上(但し、53年度までは管理費に計上)										
					平成元年度 当初予算額 3,694,104	平成2年度 4,002,763	平成3年度 4,323,460	平成4年度 4,609,769	平成5年度 4,855,348						
					(142,284)	(内 消費税 150,497)									
					(注) 件数欄の※印は調査団を派遣しないもの										
区分	件数	人数	調査諸費							調査業務 実施費	所属先 補填経費	実施計画 諸費	合計		
			調査旅費	現地 調査費	資機材 購送費	報告書 作成費	国内旅費	仕様等 作成費	工事経費					無償資金 協力実務 者会議費	供用状 況確認 調査費
1. 事前の調査に必要な経費															
(1) 一般及び水産案件調査															
事前調査(A)	42	4	(80,041)	(5,380)	(645)	(15,275)	(2,180)					(103,521)	(114,661)	(2,064)	(220,246)
事前調査(B)	5	5	(3,723)	(200)	(30)	(568)	(101)					(4,622)	(10,534)	(96)	(15,252)
特定施設調査	2	2	9,588	463	75	1,421	254					11,801	25,625	248	37,674
本格調査(A)	75	7	(227,493)	(12,691)	(4,716)	(14,412)	(3,600)					(262,912)	(3,146,072)	(9,647)	(3,418,631)
本格調査(B)	8	8	(19,225)	(938)	(360)	(1,066)	(304)					(21,893)	(331,777)	(815)	(354,485)
報告書説明	47	4	(61,586)	(3,975)	(450)		(2,282)					(68,293)	(208,708)		(277,001)
簡易機材 案件調査	75		(0)	(0)	(0)	(0)	(0)					(0)	(0)	(0)	(0)
(国内)	※ 56	2	11,267	977	95	3,000	963					16,302	216,831	247	233,380
(国内・現地)	19	3	(0)	(0)	(0)	(0)	(0)					(0)	(0)	(0)	(0)
小計	(335)		(392,068)	(23,184)	(5,201)	(31,321)	(8,467)					(664,915)	(3,845,908)	(12,622)	(4,523,445)
	254		438,071	23,689	6,732	35,986	9,938					514,416	4,241,586	14,206	4,770,208



事項及び科目		前年度予算額	平成7年度予算額	前年度比較増△減額	積算基礎												
(注) 件数欄の※印は調査団を派遣しないもの																	
区分	件数	人数	調査諸費										調査業務実施費	所属先補填経費	実施計画諸費	合計	
			調査旅費	現地調査費	資機材購送費	報告書作成費	国内旅費	仕様等作成費	工事経費	無償資金協力実務者会議費	供用状況確認調査費	計					
2. 実施の促進に必要な経費																	
実施促進調査	(64)	(2)	(39,710)	(5,339)	(320)	(15,157)	(3,245)						(63,771)	(150,925)	(3,073)		(217,769)
	64	2	40,907	4,936	320	15,157	3,245						64,565	147,544	3,169		215,278
仕様等作成	(19)								(53,777)				(53,777)				(53,777)
	※19								52,705				52,705				52,705
無償資金協力実務者会議	(3)	(2)									(16,200)		(16,200)				(16,200)
	3	2									15,769		15,769				15,769
無償資金協力長期調査	(4)	(1)												(98,845)			(98,845)
	6	1												141,800			141,800
小計	(90)		(39,710)	(5,339)	(320)	(15,157)	(3,245)	(53,777)			(16,200)		(133,748)	(249,770)	(3,073)		(386,591)
	92		40,907	4,936	320	15,157	3,245	52,705			15,769		133,039	289,344	3,169		425,552
3. 事業効果の維持促進に必要な経費																	
7+0-7+7 調査	(45)	(3)	(55,843)	(5,005)	(450)								(61,298)	(93,960)			(155,258)
	49	3	62,639	5,038	490								68,167	99,831			167,998
資機材購送	(23)				(230,000)								(230,000)				(230,000)
	※25				250,000								250,000				250,000
施設等応急対策	(2)	(3)	(1,241)	(111)	(10)	(316)	(101)		(47,819)				(49,598)	(35,527)	(160)		(85,285)
	2	3	1,278	103	10	316	101		44,210				46,018	34,160	165		80,343
供用状況確認調査	(2)											(2,964)	(2,964)				(2,964)
	※2											2,707	2,707				2,707
小計	(72)		(57,084)	(5,116)	(230,460)	(316)	(101)		(47,819)		(2,964)		(343,860)	(129,487)	(160)		(473,507)
	78		63,917	5,141	250,500	316	101		44,210		2,707		366,892	133,991	165		501,048

無償資金協力事業費

(単位：千円)

事項及び科目			前年度予算額	平成7年度 予算額	前年度比較 増△減額	積算基礎													
						(注) 件数欄の※印は調査団を派遣しないもの													
区分	件数	人数	調査諸費										調査業務 実施費	所属先 補填経費	実施計画 諸費	合計			
			調査旅費	現地 調査費	資機材 購送費	報告書 作成費	国内旅費	仕様等 作成費	工事経費	無償資金 協力実務 者会議費	供用状 況確認 調査費	計							
4. 事業の審査等に必要な経費																			
(1) 実施案件審査	(20)																	(8,812)	(8,812)
概算事業費審査	※ 40																	17,013	17,013
審査業務経費	—																	(1,327)	(1,327)
																		1,327	1,327
(2) 事業化審査	(6)		(1,861)	(125)	(15)	(355)	(51)						(2,407)	(28,747)	(48)			(31,202)	
	6		1,918	116	15	355	51						2,455	27,442	50			29,947	
(国内)	(5)	(1)												(22,127)				(22,127)	
	※ 5	1												21,081				21,081	
(国内・現地)	(1)	(4)	(1,861)	(125)	(15)	(355)	(51)						(2,407)	(6,620)	(48)			(9,075)	
	1	4	1,918	116	15	355	51						2,455	6,361	50			8,866	
(3) 概算事業費 標準化	—																	(73,419)	(73,419)
																		70,710	70,710
(4) 審査手法 基礎研究	(3)	(3)	(3,723)	(334)	(30)								(4,087)	(23,966)				(28,053)	
	3	3	3,835	308	30								4,173	22,977				27,150	
(5) システム開発	(1)																	(13,311)	(13,311)
	※ 1																	23,847	23,847
小計	(30)		(5,584)	(459)	(45)	(355)	(51)						(6,494)	(52,713)	(48)			(96,869)	(156,124)
	50		5,753	424	45	355	51						6,628	50,419	50			112,897	169,994
合計	(527)		(494,446)	(34,098)	(237,026)	(47,149)	(11,864)	(53,777)	(47,819)	(16,200)	(2,964)	(1,149,017)	(4,277,878)	(15,903)				(96,869)	(5,539,667)
	474		548,648	34,190	257,597	51,814	13,335	52,705	44,210	15,769	2,707	1,020,975	4,715,340	17,590				112,897	5,866,802



事項及び科目		前年度予算額	平成7年度予算額	前年度比較増△減額	積算基礎									
(目) 調査諸費		(1,071,187) 1,149,017	1,020,975	△128,042	(14,881) (内 消費税9,886) 1. 調査旅費 国内旅費 ㊟									
区分	等級	期間	航空賃	支度料	日 当 宿 泊 料	旅行雑費	国内旅費	小 計	人数	構成比	単価計	件数	合計	
1. 事前の調査に必要な経費		日	円	円	円	円	円	円	人		円	件		
(1) 一般及び水産案件調査			(ダッカ基準) (372,300)											
事前調査(A)	3	14	391,000	33,015	3,800 × 14日 + 11,600 × 13泊 = 204,000	5,000	6,160	639,175	4	3 / 4	1,917,525	42	80,536	
事前調査(B)	3	14	391,000	33,015	204,000	5,000	6,160	639,175	5	3 / 5	1,917,525	5	9,588	
本格調査(A)	3	40	391,000	80,180	3,800 × 40日 + 11,600 × 39泊 = 604,400	5,000	6,160	1,086,740	7	3 / 7	3,260,220	75	244,517	
本格調査(B)	3	40	391,000	80,180	604,400	5,000	6,160	1,086,740	8	3 / 8	3,260,220	8	26,082	
報告書説明	3	16	391,000	66,030	3,800 × 16日 + 11,600 × 15泊 = 234,800	5,000	6,160	702,990	4	2 / 4	1,405,980	47	66,081	
簡易機材案件調査 (国内・現地)	3	11	(0)	(0)	(0)	(0)	(0)	(0)	(0)		(0)	(0)	(0)	
2. 実施の促進に必要な経費														
実施促進調査	3	14	391,000	33,015	3,800 × 14日 + 11,600 × 13泊 = 204,000	5,000	6,160	639,175	2	1 / 2	639,175	64	40,907	
3. 事業効果の維持促進に必要な経費														
フォローアップ調査	3	14	391,000	33,015	204,000	5,000	6,160	639,175	3	2 / 3	1,278,350	49	62,639	
施設等 応急対策	3	14	391,000	33,015	204,000	5,000	6,160	639,175	3	1 / 3	639,175	2	1,278	
4. 事業の審査等に必要な経費														
事業化審査 (国内・現地)	3	14	391,000	33,015	204,000	5,000	6,160	639,175	4	3 / 4	1,917,525	1	1,918	
審査手法 基礎研究	3	14	391,000	33,015	204,000	5,000	6,160	639,175	3	2 / 3	1,278,350	3	3,835	
合 計												(282) 315	(494,446) 548,648	

国内旅費：広島基準、3等級 1泊1日 {17,700+(2,200×1日+10,900×1泊)}×2×1/10=6,160円

(単位：千円)

事 項 及 び 科 目		前年度予算額	平成7年度 予算額	前年度比較 増△減額	積 算 基 礎								
					2. 現地調査費 全額 ㊦								
区 分	通 訊 備 上 費	人 夫 備 上 費	車 両 等 借 上 費	通 信 連 絡 費	機 材 等 返 送 費	資 料 購 入 費	会 議 費	小 計	外 貨 交 換 手数料1%	単 価 計 (106) 98/163	構 成 比	件 数	合 計
1. 事前の調査に必要な経費	円	円	円	円	円	円	円	円	円	円		件	
(1) 一般及び水産案件調査													
事前調査(A)	15,000 × 5日 = 75,000		16,000 × 8日 = 128,000	100 × 30語 × 2回 = 6,000			3,000 × 15人 × 1回 = 45,000	254,000	2,540	(166,830) 154,239	3 / 4	(43) 42	(5,380) 4,859
事前調査(B)	75,000		128,000	6,000			45,000	254,000	2,540	(166,830) 154,239	3 / 5	(2) 5	(200) 463
本格調査(A)	15,000 × 10日 = 150,000	1,300 × 10日 = 13,000	16,000 × 20日 = 320,000	100 × 30語 × 4回 = 12,000	1,000 × 30kg = 30,000	2,000 × 10種 = 20,000	3,000 × 15人 × 2回 = 90,000	635,000	6,350	(417,074) 385,597	3 / 7	(71) 75	(12,691) 12,394
本格調査(B)	150,000	13,000	320,000	12,000	30,000	20,000	90,000	635,000	6,350	(417,074) 385,597	3 / 8	(6) 8	(938) 1,157
報告書説明	15,000 × 6日 = 90,000		128,000	6,000			45,000	269,000	2,690	(176,682) 163,347	2 / 4	(45) 47	(3,975) 3,839
簡易機材案件調査 (国内・現地)	(0) 15,000 × 5日 (0) = 75,000		(0) 16,000 × 8日 (0) = 128,000	(0) 100 × 30語 (0) × 2回 = 6,000			(0) 3,000 × 15人 (0) × 1回 = 45,000	(0) 254,000	(0) 2,540	(0) 154,239	1 / 3	(0) 19	(0) 977
2. 実施の促進に必要な経費						(セミナー受講証) (会場借料)	45,000	254,000	2,540	(166,830) 154,239	1 / 2	(64) 64	(5,339) 4,936
3. 事業効果の維持促進に必要な経費										(166,830) 154,239	2 / 3	(45) 49	(5,005) 5,038
フォローアップ調査	75,000		128,000	6,000			45,000	254,000	2,540	(166,830) 154,239	1 / 3	(2) 2	(111) 103
施設等 応急対策	75,000		128,000	6,000			45,000	254,000	2,540	(166,830) 154,239	1 / 3	(2) 2	(111) 103
4. 事業の審査等に必要な経費										(166,830) 154,239	3 / 4	(1) 1	(125) 116
事業化審査 (国内・現地)	75,000		128,000	6,000			45,000	254,000	2,540	(166,830) 154,239	2 / 3	(3) 3	(334) 308
審査手法 基礎研究	75,000		128,000	6,000			45,000	254,000	2,540	(166,830) 154,239	2 / 3	(3) 3	(334) 308
合 計												(282) 315	(34,098) 34,190

(単位：千円)

事 項 及 び 科 目	前年度予算額	平成7年度 予 算 額	前年度比較 増△減額	積 算 基 礎						
				購入費・借料	送 料	単 価 計	構 成 比	件 数	計	
				3. 資機材購送費 購入費・借料 ⑧ (初期少額修繕維持支援は除く)						
				区 分	購入費・借料	送 料	単 価 計	構 成 比	件 数	計
				1. 事前の調査に必要な経費 円		円	円		件	
				(1) 一般及び水産案件調査						
				事前調査(A)	4,854 × 1.03 × 4人 = 20,000		20,000	3 / 4	42	(645) 630
				事前調査(B)	4,854 × 1.03 × 5人 = 25,000		25,000	3 / 5	5	(2) 75
				本格調査(A)	4,854 × 1.03 × 7人 = 35,000	1,200 × 100 kg = 120,000	155,000	3 / 7	75	(71) 4,982
				本格調査(B)	4,854 × 1.03 × 8人 = 40,000	120,000	160,000	3 / 8	8	(6) 480
				報告書説明	20,000		20,000	2 / 4	47	(45) 470
				簡易機材案件調査 (国内・現地)						
					4,854 × 1.03 × 3人 = 15,000		(0) 15,000	(0) 1 / 3	(0) 19	(0) 95
				2. 実施の促進に必要な経費						
				実施促進調査	4,854 × 1.03 × 2人 = 10,000		10,000	1 / 2	64	(64) 320
				3. 事業効果の維持促進に必要な経費						
				フォローアップ調査	4,854 × 1.03 × 3人 = 15,000		15,000	2 / 3	49	(45) 490
				資機材購送 施設等 応急対策	9,708,738 × 1.03 = 10,000,000		10,000,000		25	(23) 250,000
					15,000		15,000	1 / 3	2	(2) 10
				4. 事業の審査等に必要な経費						
				事業化審査 (国内・現地)	20,000		20,000	3 / 4	1	(1) 15
				審査手法 基礎研究	15,000		15,000	2 / 3	3	(3) 30
				合 計					(305) 340	(237,026) 257,597

(単位：千円)

事 項 及 び 科 目		前年度予算額	平成7年度 予算額	前年度比較 増△減額	積 算 基 礎					
					4. 報告書作成費 印刷製本費 報告書作成諸費 ③					
区 分	原 稿 料	審 査 料	翻 訳 料	校 閲 料	印 刷 製 本 費	報 告 書 作 成 諸 費	単 価 計	構 成 比	件 数	計
1. 事前の調査に必要な経費	円	円	円	円	円	円	円		件	
(1) 一般及び水産案件調査										
事前調査(A)	2,200 × 50枚 = 110,000	1,000 × 50枚 = 50,000	2,000 × 50枚 = 100,000	1,080 × 50枚 = 54,000	3,000 × 1.03 × 50部 = 154,500	5,000 × 1.03 = 5,150	473,650	3 / 4	(43) 42	(15,275) 14,920
事前調査(B)	110,000	50,000	100,000	54,000	154,500	5,150	473,650	3 / 5	(2) 5	(568) 1,421
本格調査(A)	110,000	50,000	100,000	54,000	154,500	5,150	473,650	3 / 7	(71) 75	(14,412) 15,224
本格調査(B)	110,000	50,000	100,000	54,000	154,500	5,150	473,650	3 / 8	(6) 8	(1,066) 1,421
簡易機材案件調査										
(国内・現地)	(0) 110,000	(0) 50,000	(0) 100,000	(0) 54,000	(0) 154,500	(0) 5,150	(0) 473,650	1 / 3	(0) 19	(0) 3,000
2. 実施の促進に必要な経費										
実施促進調査	110,000	50,000	100,000	54,000	154,500	5,150	473,650	1 / 2	(64) 64	(15,157) 15,157
3. 事業効果の維持促進に必要な経費										
施設等 応急対策	110,000	50,000	100,000	54,000	154,500	5,150	473,650	1 / 3	(2) 2	(316) 316
4. 事業の審査等に必要な経費										
事業化審査 (国内・現地)	110,000	50,000	100,000	54,000	154,500	5,150	473,650	3 / 4	(1) 1	(355) 355
合 計									(189) 216	(47,149) 51,814

事 項 及 び 科 目	前年度予算額	平成7年度 予 算 額	前 年 度 比 較 増 △ 減 額	積 算 基 礎																																																																								
				<p>5. 国内旅費 ⑧</p> <table border="1"> <thead> <tr> <th data-bbox="1178 355 1361 403">区 分</th> <th data-bbox="1361 355 1480 403">単 価 計</th> <th data-bbox="1480 355 1570 403">件 数</th> <th data-bbox="1570 355 1675 403">合 計</th> </tr> </thead> <tbody> <tr> <td data-bbox="1178 403 1361 435">1. 事前の調査に必要な経費</td> <td data-bbox="1361 403 1480 435"></td> <td data-bbox="1480 403 1570 435">件</td> <td data-bbox="1570 403 1675 435"></td> </tr> <tr> <td data-bbox="1178 435 1361 467">(1) 一般及び水産案件調査</td> <td data-bbox="1361 435 1480 467"></td> <td data-bbox="1480 435 1570 467">(43)</td> <td data-bbox="1570 435 1675 467">(2,180)</td> </tr> <tr> <td data-bbox="1178 467 1361 531">    事前調査(A)</td> <td data-bbox="1361 467 1480 531">50,700</td> <td data-bbox="1480 467 1570 531">42</td> <td data-bbox="1570 467 1675 531">2,129</td> </tr> <tr> <td data-bbox="1178 531 1361 595">    事前調査(B)</td> <td data-bbox="1361 531 1480 595">50,700</td> <td data-bbox="1480 531 1570 595">5</td> <td data-bbox="1570 531 1675 595">(101) 254</td> </tr> <tr> <td data-bbox="1178 595 1361 659">    本格調査(A)</td> <td data-bbox="1361 595 1480 659">50,700</td> <td data-bbox="1480 595 1570 659">75</td> <td data-bbox="1570 595 1675 659">(71) 3,803</td> </tr> <tr> <td data-bbox="1178 659 1361 722">    本格調査(B)</td> <td data-bbox="1361 659 1480 722">50,700</td> <td data-bbox="1480 659 1570 722">8</td> <td data-bbox="1570 659 1675 722">(6) 406</td> </tr> <tr> <td data-bbox="1178 722 1361 786">    報告書説明</td> <td data-bbox="1361 722 1480 786">50,700</td> <td data-bbox="1480 722 1570 786">47</td> <td data-bbox="1570 722 1675 786">(45) 2,383</td> </tr> <tr> <td data-bbox="1178 786 1361 818">簡易機材案件調査</td> <td data-bbox="1361 786 1480 818"></td> <td data-bbox="1480 786 1570 818">(0)</td> <td data-bbox="1570 786 1675 818">(0)</td> </tr> <tr> <td data-bbox="1178 818 1361 882">    (国内・現地)</td> <td data-bbox="1361 818 1480 882">50,700</td> <td data-bbox="1480 818 1570 882">19</td> <td data-bbox="1570 818 1675 882">(0) 963</td> </tr> <tr> <td data-bbox="1178 882 1361 914">2. 実施の促進に必要な経費</td> <td data-bbox="1361 882 1480 914"></td> <td data-bbox="1480 882 1570 914">(64)</td> <td data-bbox="1570 882 1675 914">(3,245)</td> </tr> <tr> <td data-bbox="1178 914 1361 978">    実施促進調査</td> <td data-bbox="1361 914 1480 978">50,700</td> <td data-bbox="1480 914 1570 978">64</td> <td data-bbox="1570 914 1675 978">3,245</td> </tr> <tr> <td data-bbox="1178 978 1361 1010">3. 事業効果の維持促進に必要な経費</td> <td data-bbox="1361 978 1480 1010"></td> <td data-bbox="1480 978 1570 1010">(2)</td> <td data-bbox="1570 978 1675 1010">(101)</td> </tr> <tr> <td data-bbox="1178 1010 1361 1074">    施設等     応急対策</td> <td data-bbox="1361 1010 1480 1074">50,700</td> <td data-bbox="1480 1010 1570 1074">2</td> <td data-bbox="1570 1010 1675 1074">101</td> </tr> <tr> <td data-bbox="1178 1074 1361 1106">4. 事業の審査等に必要な経費</td> <td data-bbox="1361 1074 1480 1106"></td> <td data-bbox="1480 1074 1570 1106">(1)</td> <td data-bbox="1570 1074 1675 1106">(51)</td> </tr> <tr> <td data-bbox="1178 1106 1361 1169">    事業化審査     (国内・現地)</td> <td data-bbox="1361 1106 1480 1169">50,700</td> <td data-bbox="1480 1106 1570 1169">1</td> <td data-bbox="1570 1106 1675 1169">51</td> </tr> <tr> <td data-bbox="1178 1169 1361 1201">計</td> <td data-bbox="1361 1169 1480 1201"></td> <td data-bbox="1480 1169 1570 1201">(234)</td> <td data-bbox="1570 1169 1675 1201">(11,864)</td> </tr> <tr> <td data-bbox="1178 1201 1361 1233"></td> <td data-bbox="1361 1201 1480 1233"></td> <td data-bbox="1480 1201 1570 1233">263</td> <td data-bbox="1570 1201 1675 1233">13,335</td> </tr> </tbody> </table> <p data-bbox="1137 1233 1973 1265">【広島基準、3等級、1泊2日、往復】 17,700×2+(2,200×2日+10,900×1泊)=50,700円</p>	区 分	単 価 計	件 数	合 計	1. 事前の調査に必要な経費		件		(1) 一般及び水産案件調査		(43)	(2,180)	事前調査(A)	50,700	42	2,129	事前調査(B)	50,700	5	(101) 254	本格調査(A)	50,700	75	(71) 3,803	本格調査(B)	50,700	8	(6) 406	報告書説明	50,700	47	(45) 2,383	簡易機材案件調査		(0)	(0)	(国内・現地)	50,700	19	(0) 963	2. 実施の促進に必要な経費		(64)	(3,245)	実施促進調査	50,700	64	3,245	3. 事業効果の維持促進に必要な経費		(2)	(101)	施設等 応急対策	50,700	2	101	4. 事業の審査等に必要な経費		(1)	(51)	事業化審査 (国内・現地)	50,700	1	51	計		(234)	(11,864)			263	13,335
区 分	単 価 計	件 数	合 計																																																																									
1. 事前の調査に必要な経費		件																																																																										
(1) 一般及び水産案件調査		(43)	(2,180)																																																																									
事前調査(A)	50,700	42	2,129																																																																									
事前調査(B)	50,700	5	(101) 254																																																																									
本格調査(A)	50,700	75	(71) 3,803																																																																									
本格調査(B)	50,700	8	(6) 406																																																																									
報告書説明	50,700	47	(45) 2,383																																																																									
簡易機材案件調査		(0)	(0)																																																																									
(国内・現地)	50,700	19	(0) 963																																																																									
2. 実施の促進に必要な経費		(64)	(3,245)																																																																									
実施促進調査	50,700	64	3,245																																																																									
3. 事業効果の維持促進に必要な経費		(2)	(101)																																																																									
施設等 応急対策	50,700	2	101																																																																									
4. 事業の審査等に必要な経費		(1)	(51)																																																																									
事業化審査 (国内・現地)	50,700	1	51																																																																									
計		(234)	(11,864)																																																																									
		263	13,335																																																																									

(単位：千円)

事 項 及 び 科 目	前年度予算額	平成7年度 予算額	前年度比較 増△減額	積 算 基 礎					
				6. 仕様等作成費 解析費、印刷製本費 ⑤					
				解 析 費	翻 訳 料	印刷製本費	単 価 計	件 数	合 計
				(1) 謝 金 (技師B) (734,000) 712,000 × 1.03 × 1.0 人月 (278,534) × 7 / 19 = 270,185	円	円	円	件	
				(2) 技術費 (技師C) (586,000) 574,000 × 1.03 × 2.0 人月 (2,348,244) × 3.08 × 12 / 19 = 2,300,157 (2,626,778) 計 2,570,342	円	2,000 × 40 枚 = 80,000 × 40 枚 = 123,600	3,000 × 1.03 (2,830,378) 2,773,942	(19) 19	(53,777) 52,705

(単位：千円)

事 項 及 び 科 目	前年度予算額	平成7年度 予 算 額	前年度比較 増△減額	積 算 基 礎						
				7. 施設等応急対策費 金額 ⑥						
				工事経費						
				1. 工事費 30,348						
				(1) 直接工事費 一式 23,345						
				(2) 間接工事費 (1) × 30% 7,003						
				2. 工事諸費 1 × 10% 3,035						
				計 (1 + 2) 33,383						
				(106) (2) (47,819)						
				33,383 × 98/148 × 2件 = 44,210						
				8. 無償資金協力実務者会議費						
				(1) 参加旅費						
区 分	航空賃	滞 在 費		支度料	旅行雑費	小 計	人 数	単 価 計	件 数	合 計
	円	円		円	円	円	人	円	件	
現 地 参 加	(243,111) ⑥ 225,596	6,200 × 6日 + 19,300 × 5泊 = 133,700		0	2,000	(378,811) 361,296	10	(3,788,110) 3,612,960	(3) 3	(11,364) 10,839
本 邦 参 加	(468,175) 496,325	6,200 × 6日 + 19,300 × 5泊 = 133,700		33,015	5,000	(639,890) 668,040	2	(1,279,780) 1,336,080	(3) 3	(3,839) 4,008
計										(15,203) 14,847
				(2) 現地調査費 金額 ⑥						
車 輛 借 上 費	通 信 連 絡 費	資 料 購 入 費	会 場 借 料	会 議 費	小 計	外 貨 交 換 手 数 料 1%	単 価 計 (106) 98/163	件 数	合 計	
円	円	円	円	円	円	円	円	件		
16,000 × 4日 = 64,000	100 × 30語 × 4回 = 12,000	2,000 × 10種 = 20,000	80,000 × 4日 = 320,000	3,000 × 15人 × 2回 = 90,000	506,000	5,060	(332,346) 307,263	(3) 3	(997) 922	
							(16,200)			
							(1) + (2)		15,769	

(単位：千円)

事 項 及 び 科 目		前年度予算額	平成7年度 予 算 額	前年度比 増 △ 減 額	積 算 基 礎					
					9. 供用状況確認調査 ㊦					
タイピスト備上費	国内旅費	車両借上費	資料購入費	現地報告書作成費	ローカル・コンサルタント活用費	小 計	外貨交換 手数料1%	単 備 計 (106) 98/163	件 数	合 計
円	円	円	円	円	円	円	円	円	件	円
2,200 × 20日 × 1人 = 44,000	(2,900 × 4日 + 8,800 × 3泊) × 3回 = 114,000	16,000 × 20日 × 1台 = 320,000	2,000 × 20種 = 40,000	1,700 × 100枚 = 170,000	技術費 (技術員) (464,000) 456,000 × (2 × 1) 人月 × 1.69 (1,568,320) = 1,541,280	(2,256,320)	(22,563)	(1,481,973)	(2)	(2,964)
						2,229,280	22,293	1,353,706	2	2,707



(単位：千円)

事 項 及 び 科 目	前年度予算額	平成7年度 予 算 額	前年度比較 増△減額	積 算 基 礎				
(目) 調査業務実施費	(4,210,339) 4,277,878	4,715,340	437,462	全 額 ㊦ ( 124,598 ) (内 消費税 137,339)				
区 分	調査旅費	現地調査費	資機材 購送費	報告書 作成費	技術費	小 計	小 計 × 1.03	合 計
1. 事前の調査に必要な経費								
(1) 一般及び水産案件調査								
	(26,680)	(1,793)	(209)	(5,042)	(77,597)	(111,321)	(114,661)	(114,661)
事前調査(A)	26,845	1,620	204	4,925	72,206	105,800	108,974	108,974
	(2,482)	(133)	(19)	(375)	(7,218)	(10,227)	(10,534)	(10,534)
事前調査(B)	6,392	308	49	938	17,192	24,879	25,625	25,625
	(0)	(0)	(0)	(0)	(0)	(0)	(0)	(0)
特定施設調査	5,390	2,119	19	938	54,633	63,099	64,992	64,992
	(303,323)	(16,921)	(6,247)	(19,028)	(2,708,920)	(3,054,439)	(3,146,072)	(3,146,072)
本格調査(A)	326,022	16,526	6,599	20,100	2,726,151	3,095,398	3,188,260	3,188,260
	(32,041)	(1,564)	(596)	(1,759)	(286,154)	(322,114)	(331,777)	(331,777)
本格調査(B)	43,470	1,928	794	2,345	363,487	412,024	424,385	424,385
	(61,586)	(3,975)	(437)		(136,632)	(202,630)	(208,708)	(208,708)
報告書説明	66,081	3,839	456		135,953	206,329	212,519	212,519
簡易機材 案件調査		(0)	(0)	(0)	(0)	(0)	(0)	(0)
	22,533	1,954	184	32,205	153,640	210,516	216,831	216,831
				(0)	(0)	(0)	(0)	(0)
(国内)				26,264	81,052	107,316	110,535	110,535
	(0)	(0)	(0)	(0)	(0)	(0)	(0)	(0)
(国内・現地)	22,533	1,954	184	5,941	72,588	103,200	106,296	106,296
2. 実施の促進に必要な経費								
	(39,710)	(5,339)	(311)	(15,008)	(86,161)	(146,529)	(150,925)	(150,925)
実施促進調査	40,907	4,936	311	15,008	82,085	143,247	147,544	147,544
	(11,972)	(13,353)	(19)	(1,876)	(68,746)	(95,966)	(98,845)	(98,845)
無償資金協力 長期調査	18,070	18,517	29	2,814	98,240	137,670	141,800	141,800

(単位：千円)

事 項 及 び 科 目	前年度予算額	平成7年度 予算額	前年度比較 増△減額	積 算 基 礎				
区 分	調査旅費	現地調査費	資機材 購送費	報告書 作成費	技術費	小 計	小 計 × 1.03	合 計
3. 事業効果の維持促進に必要な経費								
	(27,921)	(2,502)	(218)		(60,582)	(91,223)	(93,960)	(93,960)
フォローアップ調査	31,320	2,519	238		62,846	96,923	99,831	99,831
施設等 応急対策	(4,580)	(624)	(19)	(625)	(28,644)	(34,492)	(35,527)	(35,527)
	4,655	577	19	625	27,289	33,165	34,160	34,160
4. 事業の審査等に必要な経費								
事業化審査	(620)	(42)	(5)	(117)	(27,126)	(27,910)	(28,747)	(28,747)
	639	39	5	117	25,843	26,643	27,442	27,442
(国内)					(21,483)	(21,483)	(22,127)	(22,127)
					20,467	20,467	21,081	21,081
(国内・現地)	(620)	(42)	(5)	(117)	(5,643)	(6,427)	(6,620)	(6,620)
	639	39	5	117	5,376	6,176	6,361	6,361
審査手法 基礎研究	(1,861)	(167)	(15)		(21,225)	(23,268)	(23,966)	(23,966)
	1,918	154	15		20,221	22,308	22,977	22,977
合 計	(521,718)	(47,601)	(8,211)	(43,830)	(3,531,920)	(4,153,280)	(4,277,878)	(4,277,878)
	594,242	55,036	8,922	80,015	3,839,786	4,578,001	4,715,340	4,715,340

(単位：千円)

事項及び科目			前年度予算額	平成7年度 予算額	前年度比較 増△減額	積算基礎								
1. 調査旅費														
区分	等級	期間	航空賃	支度料	日当	宿泊料	旅行雑費	国内旅費	小計	人数	構成比	単価計	件数	合計
1. 事前の調査に必要な経費			円	円	円		円	円	円	人		円	件	
(1) 一般及び水産案件調査			(372,300)						(620,475)			(620,475)	(43)	(26,680)
事前調査(A)	3	14	391,000	33,015	3,800 × 14日 + 11,600 × 13泊 = 204,000		5,000	6,160	639,175	4	1 / 4	639,175	42	26,845
事前調査(B)	3	14	391,000	33,015	204,000		5,000	6,160	639,175	5	2 / 5	1,278,350	5	6,392
特定施設調査	3	60	(0)	33,015	3,800 × 60日 + 11,600 × 59泊 = 912,400		5,000	6,160	1,347,575	2	2 / 2	2,695,150	2	5,390
本格調査(A)	3	40	(372,300)	80,180	3,800 × 40日 + 11,600 × 39泊 = 604,400		5,000	6,160	(1,068,040)	7	4 / 7	(4,272,160)	(71)	(303,323)
本格調査(B)	3	40	391,000	80,180	604,400		5,000	6,160	1,086,740	8	5 / 8	5,346,960	75	326,022
報告書説明	3	16	(372,300)	66,030	3,800 × 16日 + 11,600 × 15泊 = 234,800		5,000	6,160	(684,290)	4	2 / 4	(1,368,580)	(45)	(61,586)
簡易機材 案件調査 (国内・現地)	3	11	(0)	(0)	(0)	(0)	(0)	(0)	(0)	3	2 / 3	1,185,950	19	22,533
2. 実施の促進に必要な経費			(372,300)						(620,475)			(620,475)	(64)	(39,710)
実施促進調査	3	14	391,000	33,015	204,000		5,000	6,160	639,175	2	1 / 2	639,175	64	40,907
無償資金協力 長期調査	3	165	(372,300)	80,180	3,800 × 165日 + 11,600 × 164泊 = 2,529,400		5,000	6,160	(2,993,040)	1	1 / 1	(2,993,040)	(4)	(11,972)
			391,000	80,180	2,529,400		5,000	6,160	3,011,740	1	1 / 1	3,011,740	6	18,070

(単位：千円)

事 項 及 び 科 目				前年度予算額	平成7年度 平 予 算 額	前年度比 増 △ 減 額	積 算 基 礎							
区 分	等 級	期 間	航空賃	支度料	日 当	宿 泊 料	旅行雑費	国内旅費	小 計	人 数	構 成 比	単 価 計	件 数	合 計
3. 事業効果の維持促進に必要な経費				円		円	円	円	円	人		円	件	
		日	(372,300)						(620,475)			(620,475)	(45)	(27,921)
フォローアップ調査	3	14	391,000	33,015		204,000	5,000	6,160	639,175	3	1 / 3	639,175	49	31,320
施設等 応急対策	3	45	(372,300)						(1,145,040)			(2,290,080)	(2)	(4,580)
			391,000	80,180	3,800 × 45日 + 11,600 × 44泊 =	681,400	5,000	6,160	1,163,740	3	2 / 3	2,327,480	2	4,655
4. 事業の審査等に必要な経費														
事業化審査 (国内・現地)	3	14	(372,300)						(620,475)			(620,475)	(1)	(620)
			391,000	33,015		204,000	5,000	6,160	639,175	4	1 / 4	639,175	1	639
審査手法 基礎研究	3	14	(372,300)						(620,475)			(620,475)	(3)	(1,861)
			391,000	33,015		204,000	5,000	6,160	639,175	3	1 / 3	639,175	3	1,918
合 計													(294)	(521,718)
													323	594,242

(単位：千円)

事項及び科目		前年度予算額	平成7年度 予算額	前年度比較 増△減額	積算基礎										
区分	通訳備上費	人夫備上費	車両等借上費	通信連絡費	機材等返送費	資料購入費	会議費	域内移動航空賃	小計	外貨交換 手数料1%	単価計 (106) 98/163	構成比	件数	合計	
2. 現地調査費 ㊟															
1. 事前の調査に必要な経費	円	円	円	円	円	円	円	円	円	円	円		件		
(1) 一般及び水産案件調査															
事前調査(A)	15,000 × 5日 = 75,000		16,000 × 8日 = 128,000	100 × 30語 × 2回 = 6,000			3,000 × 15人 × 1回 = 45,000		254,000	2,540	(166,830) 154,239	1 / 4	(43) 42	(1,793) 1,620	
事前調査(B)	75,000		128,000	6,000			45,000		254,000	2,540	(166,830) 154,239	2 / 5	(2) 5	(133) 308	
特定施設調査	(0) 15,000 × 45日 × 1/5 = 135,000	(0) 1,300 × 30日 × 2人 = 78,000	(0) 16,000 × 45日 = 720,000	(0) 100 × 30語 × 4回 = 12,000	(0) 3,500 × 200kg = 700,000	(0) 2,000 × 50種 = 100,000			(0) 1,745,000	(0) 17,450	(0) 1,059,633	2 / 2	(0) 2	(0) 2,119	
本格調査(A)	15,000 × 10日 = 150,000	1,300 × 10日 = 13,000	16,000 × 20日 = 320,000	100 × 30語 × 4回 = 12,000	1,000 × 30kg = 30,000	2,000 × 10種 = 20,000	3,000 × 15人 × 2回 = 90,000		635,000	6,350	(417,074) 385,597	4 / 7	(71) 75	(16,921) 16,526	
本格調査(B)	150,000	13,000	320,000	12,000	30,000	20,000	90,000		635,000	6,350	(417,074) 385,597	5 / 8	(6) 8	(1,564) 1,928	
報告書説明	15,000 × 6日 = 90,000		128,000	6,000			45,000		269,000	2,690	(176,682) 163,347	2 / 4	(45) 47	(3,975) 3,839	
簡易機材 案件調査 (国内・現地)	(0) 15,000 × 5日 = 75,000	(0)	(0) 16,000 × 8日 = 128,000	(0) 100 × 30語 × 2回 = 6,000			(0) 3,000 × 15人 × 1回 = 45,000		(0) 254,000	(0) 2,540	(0) 154,239	2 / 3	(0) 19	(0) 1,954	
2. 実施の促進に必要な経費															
実施促進調査	75,000		128,000	6,000			45,000		254,000	2,540	(166,830) 154,239	1 / 2	(64) 64	(5,339) 4,936	
無償資金協力 長期調査	15,000 × 110日 = 1,650,000		16,000 × 110日 = 1,760,000	100 × 30語 × 4回 × 6月 = 72,000		2,000 × 22種 = 44,000	3,000 × 15人 × 6回 = 270,000		3,796,000	37,960	(2,493,250) 2,305,080	1 / 1	(4) 6	(9,973) 13,830	
							80,236 × 2回 × 6月 = 962,832		962,832	9,628	(98/122) (844,924)	1 / 1	(4) [6]	(3,380) 4,687	
[ ] は内数															

(単位：千円)

事項及び科目		前年度予算額	平成7年度 予算額	前年度比較 増△減額	積算基礎									
区分	通訳備上費	人夫備上費	車両等借上費	通信連絡費	機材等返送費	資料購入費	会議費	域内移動航空賃	小計	外貨交換 手数料1%	単価計 (106) 98/163	構成比	件数	合計
3. 事業効果の維持促進に必要な経費	円	円	円	円	円	円	円	円	円	円	円		件	
フォローアップ調査	75,000		128,000	6,000			45,000		254,000	2,540	(166,830)	1/3	49	(2,502)
施設等 応急対策	15,000 × 11日 = 165,000	1,300 × 11日 = 14,300	16,000 × 23日 = 368,000	100 × 30語 × 5回 = 15,000	1,000 × 40kg = 40,000	20,000	90,000		712,300	7,123	(467,846)	2/3	2	(624)
4. 事業の審査等に必要な経費														
事業化審査 (国内・現地)	75,000		128,000	6,000			45,000		254,000	2,540	(166,830)	1/4	1	(42)
審査手法 基礎研究	75,000		128,000	6,000			45,000		254,000	2,540	(166,830)	1/3	3	(167)
合計													(294)	(47,601)
													323	55,036

事項及び科目	前年度予算額	平成7年度 予算額	前年度比較 増△減額	積算基礎						
				購入費・借料	送料	単価計	構成比	件数	計	
				3. 資機材購送費						
				1. 事前の調査に必要な経費 (I) 一般及び水産案件調査						
				事前調査(A)	4,854 × 4人 = 19,416		19,416	1 / 4	(43) 42	(209) 204
				事前調査(B)	4,854 × 5人 = 24,270		24,270	2 / 5	(2) 5	(19) 49
				特定施設調査	(0) 4,854 × 2人 (0) = 9,708		(0) 9,708	2 / 2	(0) 2	(0) 19
				本格調査(A)	4,854 × 7人 = 33,978	1,200 × 100 kg = 120,000	153,978	4 / 7	(71) 75	(6,247) 6,599
				本格調査(B)	4,854 × 8人 = 38,832	120,000	158,832	5 / 8	(6) 8	(596) 794
				報告書説明	19,416		19,416	2 / 4	(45) 47	(437) 456
				簡易機材 案件調査 (国内・現地)	(0) 4,854 × 3人 (0) = 14,562		(0) 14,562	2 / 3	(0) 19	(0) 184
				2. 実施の促進に必要な経費						
				実施促進調査	4,854 × 2人 = 9,708		9,708	1 / 2	(64) 64	(311) 311
				無償資金協力 長期調査	4,854 × 1人 = 4,854		4,854	1 / 1	(4) 6	(19) 29

(単位：千円)

事 項 及 び 科 目	前年度予算額	平成7年度 予 算 額	前年度比較 増△減額	積 算 基 礎						
				区 分	購入費・借料	送 料	単価計	構成比	件 数	計
				3. 事業効果の維持促進に必要な経費 円		円	円		件	
				4,854 × 3人					(45)	(218)
				フォローアップ調査 = 14,562			14,562	1 / 3	49	238
				施設等 応急対策	14,562		14,562	2 / 3	(2)	(19)
				4. 事業の審査等に必要な経費						
				事業化審査 (国内・現地)	19,416		19,416	1 / 4	(1)	(5)
				審査手法 基礎研究	14,562		14,562	1 / 3	(3)	(15)
				合 計					(294)	(8,211)
									323	8,922



(単位：千円)

事 項 及 び 科 目		前年度予算額	平成7年度 予 算 額	前年度比較 増△減額	積 算 基 礎					
					4. 報告書作成費					
区 分	原 稿 料	審 査 料	翻 訳 料	校 閲 料	印刷製本費	報告書作成諸費	単 価 計	構 成 比	件 数	計
1. 事前の調査に必要な経費	円	円	円	円	円	円	円		件	
(1) 一般及び水産案件調査										
事前調査(A)	2,200×50枚 = 110,000	1,000×50枚 = 50,000	2,000×50枚 = 100,000	1,080×50枚 = 54,000	3,000×50部 = 150,000	5,000	469,000	1 / 4	42	4,925
事前調査(B)	110,000	50,000	100,000	54,000	150,000	5,000	469,000	2 / 5	5	938
特定施設調査	(0) 110,000	(0) 50,000	(0) 100,000	(0) 54,000	(0) 150,000	(0) 5,000	(0) 469,000	(0) 2 / 2	(0) 2	(0) 938
本格調査(A)	110,000	50,000	100,000	54,000	150,000	5,000	469,000	4 / 7	75	20,100
本格調査(B)	110,000	50,000	100,000	54,000	150,000	5,000	469,000	5 / 8	8	2,345
簡易機材 案件調査									(0) 75	(0) 32,205
(国内)	(0) 110,000	(0) 50,000	(0) 100,000	(0) 54,000	(0) 150,000	(0) 5,000	(0) 469,000	(0) 2 / 2	(0) 56	(0) 26,264
(国内・現地)	(0) 110,000	(0) 50,000	(0) 100,000	(0) 54,000	(0) 150,000	(0) 5,000	(0) 469,000	(0) 2 / 3	(0) 19	(0) 5,941
2. 実施の促進に必要な経費									(64) 64	(15,008) 15,008
実施促進調査	110,000	50,000	100,000	54,000	150,000	5,000	469,000	1 / 2	64	15,008
無償資金協力 長期調査	110,000	50,000	100,000	54,000	150,000	5,000	469,000	1 / 1	6	2,814
3. 事業効果の維持促進に必要な経費									(2) 2	(625) 625
施設等 応急対策	110,000	50,000	100,000	54,000	150,000	5,000	469,000	2 / 3	2	625
4. 事業の審査等に必要な経費									(1) 1	(117) 117
事業化審査 (国内・現地)	110,000	50,000	100,000	54,000	150,000	5,000	469,000	1 / 4	1	117
合 計									(193) 280	(43,830) 80,015

(単位：千円)

事 項 及 び 科 目	前年度予算額	平成7年度 平 予 算		前年度比較 増 △ 減 額	積 算 基 礎					
		派遣前	帰国後		人	月	内	訳		
					5. 技 術 費					
区 分	現 地	国 内	合 計	コンサルタント報酬 (技師A)				単 価 計	件 数	合 計
		派遣前	帰国後	日	日	人月	円	円	件	
1. 事前の調査に必要な経費 (1) 一般及び水産案件調査										
事前調査(A)	14	0	5	19 = 0.63	(930,000)	(1,804,572)	(1,804,572)	(43)	(77,597)	
					$886,000 \times 0.63 \times 3.08 \times 4 \times 1 / 4 = 1,719,194$	1,719,194	1,719,194	42	72,206	
事前調査(B)	14	0	5	19 = 0.63	(930,000)	(3,609,144)	(3,609,144)	(2)	(7,218)	
					$886,000 \times 0.63 \times 3.08 \times 5 \times 2 / 5 = 3,438,389$	3,438,389	3,438,389	5	17,192	
特定施設調査	60	5	5	70 = 2.33	(0)	(0)	(0)	(0)	(0)	
					$886,000 \times 2.33 \times 3.08 \times 2 \times 2 / 2 = 12,716,581$	12,716,581	12,716,581	2	25,433	
					(0)	(0)	(0)	(0)	(0)	
					コホーリング*資料採取他 3,000,000 × 3種 = 9,000,000	9,000,000	(0)	(0)	(0)	
					(0)	(0)	(0)	(0)	(0)	
					縦横断・地形測量他 2,800,000 × 2種 = 5,600,000	14,600,000	14,600,000	2	29,200	
本格調査(A)	40	10	50	100 = 3.33	(930,000)	(38,153,808)	(38,153,808)	(71)	(2,708,920)	
					$886,000 \times 3.33 \times 3.08 \times 7 \times 4 / 7 = 36,348,682$	36,348,682	36,348,682	75	2,726,151	
本格調査(B)	40	10	50	100 = 3.33	(930,000)	(47,692,260)	(47,692,260)	(6)	(286,154)	
					$886,000 \times 3.33 \times 3.08 \times 8 \times 5 / 8 = 45,435,852$	45,435,852	45,435,852	8	363,487	
報告書説明	16	0	0	16 = 0.53	(930,000)	(3,036,264)	(3,036,264)	(45)	(136,632)	
					$886,000 \times 0.53 \times 3.08 \times 4 \times 2 / 4 = 2,892,613$	2,892,613	2,892,613	47	135,953	
簡易機材 案件調査					(0)	(0)	(0)	(0)	(0)	
					(0)	(0)	(0)	(0)	(0)	
(国内)	0	10	0	10 = 0.33	$712,000 \times 0.33 \times 3.08 \times 2 \times 2 / 2 = 1,447,354$	1,447,354	1,447,354	56	81,052	
(国内・現地)	11	5	5	21 = 0.70	(0)	(0)	(0)	(0)	(0)	
					$886,000 \times 0.70 \times 3.08 \times 3 \times 2 / 3 = 3,820,432$	3,820,432	3,820,432	19	72,588	

事項及び科目	前年度予算額	平成7年度予算額		前年度比較増△減額	積算基礎						
		現地	国内		人月内訳		コンサルタント報酬(技師A)	単価計	件数	合計	
区 分	現地	国内	合計	人月		円					円
		派遣前	帰国後	日	日	日	人月				
2. 実施の促進に必要な経費											
実施促進調査	14	0	0	14 = 0.47				(930,000)	(1,346,268)	(64)	(86,161)
								$886,000 \times 0.47 \times 3.08 \times 2 \times 1 / 2 = 1,282,574$	1,282,574	64	82,085
無償資金協力 長期調査	165	5	10	180 = 6.00				(930,000)	(17,186,400)	(4)	(68,746)
								$886,000 \times 6.00 \times 3.08 \times 1 \times 1 / 1 = 16,373,280$	16,373,280	6	98,240
3. 事業効果の維持促進に必要な経費											
フォローアップ調査	14	0	0	14 = 0.47				(930,000)	(1,346,268)	(45)	(60,582)
								$886,000 \times 0.47 \times 3.08 \times 3 \times 1 / 3 = 1,282,574$	1,282,574	49	62,846
施設等 応急対策	45	30	0	75 = 2.50				(930,000)	(14,322,000)	(2)	(28,644)
								$886,000 \times 2.50 \times 3.08 \times 3 \times 2 / 3 = 13,644,400$	13,644,400	2	27,289
4. 事業の審査等に必要な経費											
事業化審査										(6)	(27,126)
										6	25,843
(国内)	0	45	0	45 = 1.50				(930,000)	(4,296,600)	(5)	(21,483)
								$886,000 \times 1.50 \times 3.08 \times 1 \times 1 / 1 = 4,093,320$	4,093,320	5	20,467
(国内・現地)	14	40	5	59 = 1.97				(930,000)	(5,642,868)	(1)	(5,643)
								$886,000 \times 1.97 \times 3.08 \times 4 \times 1 / 4 = 5,375,894$	5,375,894	1	5,376
審査手法 基礎研究	14	10	50	74 = 2.47				(930,000)	(7,075,334)	(3)	(21,225)
								$886,000 \times 2.47 \times 3.08 \times 3 \times 1 / 3 = 6,740,334$	6,740,334	3	20,221
合 計										(299)	(3,531,920)
										384	3,839,786

(単位：千円)

事 項 及 び 科 目	前年度予算額	平成7年度 予算額	前年度比較 増△減額	積 算 基 礎		
(目) 所属先補填経費	(15,903) 15,903	17,590	1,687	全 額 ☆		
				1. 給与補填経費		
区 分	積 算 内 訳			単価計	件数	合計
1. 事前の調査に必要な経費				円	円	件
(1) 一般及び水産案件調査						
事前調査(A)	(500,820) $516,490 \times 0.47 \text{人月} \times 4 \times \frac{3}{4} \times \frac{1}{3} \times \frac{1}{5} =$	(47,077)	(47,077)	(47,077)	(43)	(2,024)
事前調査(B)	(500,820) $516,490 \times 0.47 \text{人月} \times 5 \times \frac{3}{5} \times \frac{1}{3} \times \frac{1}{5} =$	(47,077)	(47,077)	(47,077)	(2)	(94)
本格調査(A)	(500,820) $516,490 \times 1.33 \text{人月} \times 7 \times \frac{3}{7} \times \frac{1}{3} \times \frac{1}{5} =$	(133,218)	(133,218)	(133,218)	(71)	(9,458)
本格調査(B)	(500,820) $516,490 \times 1.33 \text{人月} \times 8 \times \frac{3}{8} \times \frac{1}{3} \times \frac{1}{5} =$	(133,218)	(133,218)	(133,218)	(6)	(799)
簡易機材案件調査 (国内・現地)	(0) $516,490 \times 0.37 \text{人月} \times 3 \times \frac{1}{3} \times \frac{1}{3} \times \frac{1}{5} =$	(0)	(0)	(0)	(0)	(0)
2. 実施の促進に必要な経費	(500,820)	(47,077)	(47,077)	(47,077)	(64)	(3,013)
実施促進調査	$516,490 \times 0.47 \text{人月} \times 2 \times \frac{1}{2} \times \frac{1}{1} \times \frac{1}{5} =$	48,550	48,550	48,550	64	3,107
3. 事業効果の維持促進に必要な経費	(500,820)	(78,462)	(78,462)	(78,462)	(2)	(157)
施設等 応急対策	$516,490 \times 0.47 \text{人月} \times 3 \times \frac{1}{3} \times \frac{1}{1} \times \frac{1}{3} =$	80,917	80,917	80,917	2	162
4. 事業の審査等に必要な経費	(500,820)	(47,077)	(47,077)	(47,077)	(1)	(47)
事業化審査 (国内・現地)	$516,490 \times 0.47 \text{人月} \times 4 \times \frac{3}{4} \times \frac{1}{3} \times \frac{1}{5} =$	48,550	48,550	48,550	1	49
合 計					(189)	(15,592)
					216	17,245

事 項 及 び 科 目	前年度予算額	平成7年度 予 算 額	前 年 度 比 較 増 △ 減 額	積 算 基 礎																																																																																
				2. 諸経費補填経費																																																																																
				<table border="1"> <thead> <tr> <th>区 分</th> <th colspan="2">合 計</th> </tr> </thead> <tbody> <tr> <td colspan="3">1. 事前の調査に必要な経費</td> </tr> <tr> <td colspan="3">(I) 一般及び水産案件調査</td> </tr> <tr> <td></td> <td>(2,024)</td> <td>(40)</td> </tr> <tr> <td>事前調査(A)</td> <td>2,039 ×</td> <td>40 / 100 × 5 / 100 = 41</td> </tr> <tr> <td></td> <td>(94)</td> <td>(2)</td> </tr> <tr> <td>事前調査(B)</td> <td>243 ×</td> <td>40 / 100 × 5 / 100 = 5</td> </tr> <tr> <td></td> <td>(9,458)</td> <td>(189)</td> </tr> <tr> <td>本格調査(A)</td> <td>10,304 ×</td> <td>40 / 100 × 5 / 100 = 206</td> </tr> <tr> <td></td> <td>(799)</td> <td>(16)</td> </tr> <tr> <td>本格調査(B)</td> <td>1,099 ×</td> <td>40 / 100 × 5 / 100 = 22</td> </tr> <tr> <td colspan="3">簡易機材案件調査</td> </tr> <tr> <td colspan="3">(国内・現地)</td> </tr> <tr> <td></td> <td>(0)</td> <td>(0)</td> </tr> <tr> <td></td> <td>242 ×</td> <td>40 / 100 × 5 / 100 = 5</td> </tr> <tr> <td colspan="3">2. 実施の促進に必要な経費</td> </tr> <tr> <td></td> <td>(3,013)</td> <td>(60)</td> </tr> <tr> <td>実施促進調査</td> <td>3,107 ×</td> <td>40 / 100 × 5 / 100 = 62</td> </tr> <tr> <td colspan="3">3. 事業効果の維持促進に必要な経費</td> </tr> <tr> <td>施設等</td> <td>(157)</td> <td>(3)</td> </tr> <tr> <td>応急対策</td> <td>162 ×</td> <td>40 / 100 × 5 / 100 = 3</td> </tr> <tr> <td colspan="3">4. 事業の審査等に必要な経費</td> </tr> <tr> <td>事業化審査</td> <td>(47)</td> <td>(1)</td> </tr> <tr> <td>(国内・現地)</td> <td>49 ×</td> <td>40 / 100 × 5 / 100 = 1</td> </tr> <tr> <td></td> <td></td> <td>(311)</td> </tr> <tr> <td>合 計</td> <td></td> <td>345</td> </tr> </tbody> </table>		区 分	合 計		1. 事前の調査に必要な経費			(I) 一般及び水産案件調査				(2,024)	(40)	事前調査(A)	2,039 ×	40 / 100 × 5 / 100 = 41		(94)	(2)	事前調査(B)	243 ×	40 / 100 × 5 / 100 = 5		(9,458)	(189)	本格調査(A)	10,304 ×	40 / 100 × 5 / 100 = 206		(799)	(16)	本格調査(B)	1,099 ×	40 / 100 × 5 / 100 = 22	簡易機材案件調査			(国内・現地)				(0)	(0)		242 ×	40 / 100 × 5 / 100 = 5	2. 実施の促進に必要な経費				(3,013)	(60)	実施促進調査	3,107 ×	40 / 100 × 5 / 100 = 62	3. 事業効果の維持促進に必要な経費			施設等	(157)	(3)	応急対策	162 ×	40 / 100 × 5 / 100 = 3	4. 事業の審査等に必要な経費			事業化審査	(47)	(1)	(国内・現地)	49 ×	40 / 100 × 5 / 100 = 1			(311)	合 計		345	
区 分	合 計																																																																																			
1. 事前の調査に必要な経費																																																																																				
(I) 一般及び水産案件調査																																																																																				
	(2,024)	(40)																																																																																		
事前調査(A)	2,039 ×	40 / 100 × 5 / 100 = 41																																																																																		
	(94)	(2)																																																																																		
事前調査(B)	243 ×	40 / 100 × 5 / 100 = 5																																																																																		
	(9,458)	(189)																																																																																		
本格調査(A)	10,304 ×	40 / 100 × 5 / 100 = 206																																																																																		
	(799)	(16)																																																																																		
本格調査(B)	1,099 ×	40 / 100 × 5 / 100 = 22																																																																																		
簡易機材案件調査																																																																																				
(国内・現地)																																																																																				
	(0)	(0)																																																																																		
	242 ×	40 / 100 × 5 / 100 = 5																																																																																		
2. 実施の促進に必要な経費																																																																																				
	(3,013)	(60)																																																																																		
実施促進調査	3,107 ×	40 / 100 × 5 / 100 = 62																																																																																		
3. 事業効果の維持促進に必要な経費																																																																																				
施設等	(157)	(3)																																																																																		
応急対策	162 ×	40 / 100 × 5 / 100 = 3																																																																																		
4. 事業の審査等に必要な経費																																																																																				
事業化審査	(47)	(1)																																																																																		
(国内・現地)	49 ×	40 / 100 × 5 / 100 = 1																																																																																		
		(311)																																																																																		
合 計		345																																																																																		
				(15,903)																																																																																
				合計 1+2=	17,590																																																																															

(単位：千円)

事 項 及 び 科 目	前年度予算額	平成7年度 予算額	前年度比較 増△減額	積 算 基 礎	
(目) 実施計画諸費	(82,543)	112,897	16,028	(2,805)	
	96,869			(内 消費税 3,272)	
				(1) 実施案件審査	
				イ. 概算事業費審査	
				(a) 技術費	
				人件費 (技師C)	
				(586,000)	(20) (8,552)
				574,000円 × 1.03 × 0.23人月 × 3.08 × 40件 =	16,753
				(b) 諸経費	
				資料複写費 100円 × 1.03 × 100頁 × 10種 =	103 (103)
				資料購入費 2,000円 × 1.03 × 10種 =	21 (21)
				交 通 費 550円 × 1.03 × 40人回 =	23 (23)
				会 議 費 550円 × 1.03 × 10人 × 20回 =	113 (113)
				(a) ~ (b) 小 計	17,013 (8,812)
				ロ. 審査業務経費	
	翻 訳 料 3,000円 × 20枚 × 10種 =	600 (600)			
	資料作成費 100円 × 1.03 × 10部 × 100回 =	103 (103)			
	交 通 費 550円 × 1.03 × 100人回 =	57 (57)			
	会 議 費 550円 × 1.03 × 10人 × 100回 =	567 (567)			
	小 計	1,327 (1,327)			
	計	18,340 (10,139)			

事 項 及 び 科 目	前年度予算額	平成7年度 予 算	前年度比較 増△減額	積 算 基 礎				
				(2) 概算事業費標準化				
				収 録 費	解 析 費	印 刷 製 本 費	諸 経 費	合 計
				(1)コンピュータ入力費 (734,000) 712,000円×1.03 (1,134) ×1.5人月= 1,100	(1)謝 金 人件費(技師B) (734,000) 712,000円×1.03 ×1.0人月×20件 (15,120) = 14,667		消耗品(光ディスク) 88,000円×1.03 ×2枚= 181	
				(2)光ディスク入力費 45円×1.03 ×500枚×4種 (82) (7,601) ×89件= 8,250	諸経費 (15,120) 14,667円×10% (1,512) = 1,467	4,000円×1.03 ×100部×2種	資料複写費 100円×1.03 ×100頁×5種 = 52	
				45円×1.03 ×500枚×1種 (160) (3,708) ×75件= 1,738	(2)技術費(技師C) (586,000) 574,000円×1.03 ×1.5人月×3.08 (41,828) ×15件= 40,972	= 824	資料購入費 2,000円×1.03 ×10種= 21	
				(3)コンピュータリース料 ☆ 7.保守料 120,000円×1.03 = 124			交通費 550円×1.03 ×3人×6回 = 10	
				4.リース料 100,000円×1.03 ×12月= 1,236 (13,803)			会議費 550円×1.03 ×10人×12回 = 68 (332)	(73,419)
				計 12,448	計 57,106	計 824	計 332	計 70,710

(単位:千円)

事項及び科目	前年度予算額	平成7年度 予算額	前年度比較 増△減額	積算基礎								
				分析費		基本設計費		入力費		マニユアル作成費/運用指導費		諸経費
				(3) システム開発 ㊦								
(1)基礎調査・システム仕様書作成(技師A)	(930,000)	(930,000)		(1)システム開発費(技師A)		(0)		(0)		(0)		
886,000円×3.08		886,000円×1.03		886,000円×1.03		574,000円×1.03		1,048,000円×1.03		100円×1.03		
(2.0)		(3.0)	(2,874)	×3.0人月= 2,738		×12.0人月= 7,095		×1.0人月= 1,079		×100頁×1種		
×1.03×3.0人月	(5,901)	(2)7°ロケ'ランシ'経費(技師B)		(734,000)						×10部= 103		(0)
=	8,432	712,000円×1.03		(6.0)								
		×6.0人月= 4,400	(4,536)									
	(5,901)		(7,410)									(0)
計	8,432	計	7,138	計		7,095		計		103		(13,311)
				計		7,095		計		103		23,847



事 項 及 び 科 目	前年度予算額	平成7年度 予 算 額	対前年度比較 増 △ 減 額	積 算 基 礎
(項) 災害援助等協力事業費	(1,112,500) 1,500,000	1,500,000	0	
1. 災害援助協力に必要な経費	(1,062,500) 1,250,000	1,500,000	250,000	
(目) 災害援助訓練等諸費	(170,000) 200,000	220,000	20,000	
(目) 災害援助協力費	( 892,500) 1,050,000	1,280,000	230,000	
2. 難民救済協力に必要な経費	( 50,000) 250,000	0	△250,000	
(目) 難民救済協力費	( 50,000) 250,000	0	△250,000	



事 項 及 び 科 目	前年度予算額	平成7年度 予算額	対前年度比較 増△減額	積 算 基 礎																																																																																																																																												
				昭和63年度より組替計上 平成元年度	平成2年度 (1,524,266)	平成3年度 (1,496,825)	平成4年度 (1,660,389)	平成5年度 (1,754,109)	当初予算額	増△減額																																																																																																																																						
(項) 援助効率促進費	(1,957,532) 2,254,448	2,478,422	223,974	30,334 (内 消費税 32,842)	1,046,876	1,632,332	1,629,823	1,817,218	2,308,011																																																																																																																																							
1. 事業の計画的実施に必要な経費	(1,105,245) 1,262,797	1,445,611	182,814																																																																																																																																													
(1) 調査実施経費	(803,738) 944,849	1,082,948	138,099																																																																																																																																													
					<table border="1"> <thead> <tr> <th rowspan="3">区 分</th> <th rowspan="3">件 数</th> <th colspan="3">1 件 当 り 人 数</th> <th colspan="2">現 地 調 査</th> <th colspan="2">国 内 作 業</th> </tr> <tr> <th rowspan="2">計</th> <th rowspan="2">直営分</th> <th rowspan="2">ｺﾝｶﾙ分</th> <th rowspan="2">派遣日 数</th> <th colspan="2">調 査 人 月</th> <th colspan="2">ｺﾝサル分</th> </tr> <tr> <th>直営分</th> <th>ｺﾝサル分</th> <th>日 数</th> <th>人 月</th> </tr> <tr> <th></th> <th>件</th> <th>人</th> <th>人</th> <th>人</th> <th>日</th> <th>M/M</th> <th>M/M</th> <th>日</th> <th>M/M</th> </tr> </thead> <tbody> <tr> <td>環境・WIDプロジェクト 発 掘 調 査</td> <td>(3) 4</td> <td>4</td> <td>2</td> <td>2</td> <td>直営15 ｺﾝｶﾙ30</td> <td>(3) 4</td> <td>(6) 8</td> <td>30</td> <td>(6) 8</td> </tr> <tr> <td>プロジェクト形成調査</td> <td>(38) 40</td> <td>4</td> <td>3</td> <td>1</td> <td>30</td> <td>(114) 120</td> <td>(38) 40</td> <td>30</td> <td>(38) 40</td> </tr> <tr> <td>環境・WID配感に係る プロジェクト形成調査</td> <td>(8) 10</td> <td>5</td> <td>3</td> <td>2</td> <td>30</td> <td>(24) 30</td> <td>(16) 20</td> <td>30</td> <td>(16) 20</td> </tr> <tr> <td>プロジェクト確認調査</td> <td>(20) 22</td> <td>4</td> <td>4</td> <td>0</td> <td>15</td> <td>(40) 44</td> <td>0</td> <td>0</td> <td>0</td> </tr> <tr> <td>国別分野別援助研究 現 地 調 査</td> <td>5</td> <td>8</td> <td>7</td> <td>1</td> <td>15</td> <td>17.5</td> <td>2.5</td> <td>15</td> <td>2.5</td> </tr> <tr> <td>国別環境・WID 情 報 整 備 調 査</td> <td>3</td> <td>4</td> <td>1</td> <td>3</td> <td>15</td> <td>1.5</td> <td>4.5</td> <td>15</td> <td>4.5</td> </tr> <tr> <td>特定分野・ 地域基礎調査</td> <td>(2) 4</td> <td>4</td> <td>1</td> <td>3</td> <td>直営15 ｺﾝｶﾙ50</td> <td>(1.0) 2</td> <td>(10) 20</td> <td>30</td> <td>(6) 12</td> </tr> <tr> <td>計</td> <td>(79) 88</td> <td>—</td> <td>—</td> <td>—</td> <td>—</td> <td>(201) 219</td> <td>(77) 95</td> <td>—</td> <td>(73) 87</td> </tr> <tr> <td>在外事務所による プロジェクト形成調査</td> <td>(13) 16</td> <td>0</td> <td>0</td> <td>※ 2</td> <td>30</td> <td>0</td> <td>※(26) 32</td> <td>0</td> <td>0</td> </tr> <tr> <td>総 計</td> <td>(92) 104</td> <td>—</td> <td>—</td> <td>—</td> <td>—</td> <td>—</td> <td>—</td> <td>—</td> <td>—</td> </tr> </tbody> </table>									区 分	件 数	1 件 当 り 人 数			現 地 調 査		国 内 作 業		計	直営分	ｺﾝｶﾙ分	派遣日 数	調 査 人 月		ｺﾝサル分		直営分	ｺﾝサル分	日 数	人 月		件	人	人	人	日	M/M	M/M	日	M/M	環境・WIDプロジェクト 発 掘 調 査	(3) 4	4	2	2	直営15 ｺﾝｶﾙ30	(3) 4	(6) 8	30	(6) 8	プロジェクト形成調査	(38) 40	4	3	1	30	(114) 120	(38) 40	30	(38) 40	環境・WID配感に係る プロジェクト形成調査	(8) 10	5	3	2	30	(24) 30	(16) 20	30	(16) 20	プロジェクト確認調査	(20) 22	4	4	0	15	(40) 44	0	0	0	国別分野別援助研究 現 地 調 査	5	8	7	1	15	17.5	2.5	15	2.5	国別環境・WID 情 報 整 備 調 査	3	4	1	3	15	1.5	4.5	15	4.5	特定分野・ 地域基礎調査	(2) 4	4	1	3	直営15 ｺﾝｶﾙ50	(1.0) 2	(10) 20	30	(6) 12	計	(79) 88	—	—	—	—	(201) 219	(77) 95	—	(73) 87	在外事務所による プロジェクト形成調査	(13) 16	0	0	※ 2	30	0	※(26) 32	0	0	総 計	(92) 104	—	—	—	—	—	—	—	—
区 分	件 数	1 件 当 り 人 数			現 地 調 査		国 内 作 業																																																																																																																																									
		計	直営分	ｺﾝｶﾙ分	派遣日 数	調 査 人 月		ｺﾝサル分																																																																																																																																								
						直営分	ｺﾝサル分	日 数	人 月																																																																																																																																							
	件	人	人	人	日	M/M	M/M	日	M/M																																																																																																																																							
環境・WIDプロジェクト 発 掘 調 査	(3) 4	4	2	2	直営15 ｺﾝｶﾙ30	(3) 4	(6) 8	30	(6) 8																																																																																																																																							
プロジェクト形成調査	(38) 40	4	3	1	30	(114) 120	(38) 40	30	(38) 40																																																																																																																																							
環境・WID配感に係る プロジェクト形成調査	(8) 10	5	3	2	30	(24) 30	(16) 20	30	(16) 20																																																																																																																																							
プロジェクト確認調査	(20) 22	4	4	0	15	(40) 44	0	0	0																																																																																																																																							
国別分野別援助研究 現 地 調 査	5	8	7	1	15	17.5	2.5	15	2.5																																																																																																																																							
国別環境・WID 情 報 整 備 調 査	3	4	1	3	15	1.5	4.5	15	4.5																																																																																																																																							
特定分野・ 地域基礎調査	(2) 4	4	1	3	直営15 ｺﾝｶﾙ50	(1.0) 2	(10) 20	30	(6) 12																																																																																																																																							
計	(79) 88	—	—	—	—	(201) 219	(77) 95	—	(73) 87																																																																																																																																							
在外事務所による プロジェクト形成調査	(13) 16	0	0	※ 2	30	0	※(26) 32	0	0																																																																																																																																							
総 計	(92) 104	—	—	—	—	—	—	—	—																																																																																																																																							
				※ローカルコンサルタント																																																																																																																																												

事項及び科目	前年度予算額	平成7年度 予算額	対前年度比較 増△減額	積算基礎								
(目) 調査諸費	(401,901) 476,630	542,548	65,918	(1,609) (内 消費税 1,794) 1. 調査旅費								
	区 分	等級	期間	航空賃	支度料	日当・宿泊料	旅行雑費	国内旅費②	人数	小 計	件数	合 計
			日	*				※ 1		円		
	環境・WIDプロジェクト 発掘調査	2	15	(499,480) 530,900	70,070	4,500×15日 +13,500×14泊 = 256,500	5,000	13,360	2	(1,688,820) 1,751,660	(3) 4	(5,066) 7,007
		2	30	(499,480) 530,900	85,090	4,500×30日 +13,500×29泊 = 526,500	5,000	13,360	2	(2,258,860) 2,321,700		(6,777) 9,287
	プロジェクト形成調査	2	30	(499,480) 530,900	85,090	4,500×30日 +13,500×29泊 = 526,500	5,000	13,360	4	(4,517,720) 4,643,400	(38) 40	(171,673) 185,736
	環境・WID配慮に係る プロジェクト形成調査	2	30	(499,480) 530,900	85,090	4,500×30日 +13,500×29泊 = 526,500	5,000	13,360	5	(5,647,150) 5,804,250	( 8) 10	(45,177) 58,043
	プロジェクト確認調査	2	15	(499,480) 530,900	70,070	4,500×15日 +13,500×14泊 = 256,500	5,000	13,360	4	(3,377,640) 3,503,320	(20) 22	(67,553) 77,073
	小 計										(69) 76	(296,246) 337,146

(単位:千円)

事項及び科目	前年度予算額	平成7年度 予算額	対前年度比較 増△減額	積算基礎										
				区分	等級	期間	航空賃	支度料	日当・宿泊料	旅行雑費	国内旅費 <sup>※</sup>	人数	小計	件数
国別分野別援助研究 現地調査				日*						※1		円		
				15	(499,480) 530,900	70,070	4,500×15日 +13,500×14泊 = 256,500	5,000	13,360	8	(6,755,280) 7,006,640	(5) 5	(33,776) 35,033	
国別環境・WID情報 整備調査				日*						※1				
				15	(499,480) 530,900	70,070	4,500×15日 +13,500×14泊 = 256,500	5,000	13,360	4	(3,377,640) 3,503,320	(3) 3	(10,133) 10,510	
特定分野・ 地域基礎調査				日*						※1				
				15	(499,480) 530,900	70,070	4,500×15日 +13,500×14泊 = 256,500	5,000	13,360	1	(844,410) 875,830	(2) 4	(1,689) 3,503	
				日*						※1				
				50	(499,480) 530,900	85,090	4,500×50日 +13,500×49泊 = 886,500	5,000	13,360	3	(4,468,290) 4,562,550		(8,937) 18,250	
小計												(10) 12	(54,535) 67,296	
合計												(79) 88	(350,781) 404,442	
				※1 国内旅費内訳 (広島基準 2等級 1泊 1日) 鉄道賃 日当 宿泊料 地方在住者率 (17,700円+ 2,600円+13,100円) × 2 × 1/5 = 13,360 円										

事項及び科目		前年度予算額	平成7年度 予算額	対前年度比較 増△減額	積算基礎							
2. 現地調査費 ㊦												
区分	通訳備上費	人夫備上費	車輛等借上費	通信連絡費	機材等返送費	資機材購入費	会議費	小計	外貨交換 手数料 (1%)	単価計 (106) × 98/163	件数	合計
環境・WIDプ ロジェクト 発掘調査	15,000×10日 × 1人 = 150,000	1,300×10日 × 1人 = 13,000	16,000×25日 × 1台 = 400,000	250 × 30語 × 3回 = 22,500	3,500 × 30kg = 105,000	2,000 × 40種 = 80,000	3,000 × 20人 × 2回 = 120,000	890,500	8,905	円 540,747	(3) 4	(1,755) 2,163
プロジェク ト形成調査	15,000×10日 × 1人 = 150,000	1,300×10日 × 1人 = 13,000	16,000×25日 × 1台 = 400,000	250 × 30語 × 3回 = 22,500	3,500 × 30kg = 105,000	2,000 × 40種 = 80,000	3,000 × 20人 × 2回 = 120,000	890,500	8,905	540,747	(38) 40	(22,226) 21,630
環境・WID配 慮に係るプ ロジェクト 形成調査	15,000×10日 × 1人 = 150,000	1,300×10日 × 1人 = 13,000	16,000×25日 × 1台 = 400,000	250 × 30語 × 3回 = 22,500	3,500 × 30kg = 105,000	2,000 × 40種 = 80,000	3,000 × 20人 × 2回 = 120,000	890,500	8,905	540,747	(8) 10	(4,679) 5,407
プロジェク ト確認調査	15,000×5日 × 1人 = 75,000		16,000×10日 × 1台 = 160,000	250 × 30語 × 2回 = 15,000	3,500 × 15kg = 52,500	2,000 × 30種 = 60,000	3,000 × 20人 × 2回 = 120,000	482,500	4,825	(316,911) 292,993	(20) 22	(6,338) 6,446
国別分野別 援助研究 現地調査	15,000×5日 × 1人 = 75,000		16,000×10日 × 1台 = 160,000	250 × 30語 × 2回 = 15,000	3,500 × 15kg = 52,500	2,000 × 30種 = 60,000	3,000 × 20人 × 2回 = 120,000	482,500	4,825	円 292,993	5	(1,585) 1,465
小計											(69) 81	(36,583) 37,111

(単位：千円)

事項及び科目		前年度予算額	平成7年度 予算額	対前年度比較 増△減額	積算基礎							
区分	通訳備上費	人夫備上費	車輛等借上費	通信連絡費	機材等返送費	資機材購入費	会議費	小計	外貨交換 手数料 (1%)	単価計 (106) × 98/163	件数	合計
国別環境・WID情報整備調査	15,000×5日 ×1人 = 75,000		16,000×10日 ×1台 = 160,000	250×30語 ×2回 = 15,000	3,500×15kg = 52,500	2,000×30種 = 60,000	3,000×20人 ×2回 = 120,000	482,500	4,825	(316,911) 292,993	3	(951) 879
特定分野・地域基礎調査	15,000×20日 ×1人 = 300,000	1,300×20日 ×1人 = 26,000	16,000×45日 ×1台 = 720,000	250×30語 ×4回 = 30,000	3,500×60kg = 210,000	2,000×50種 = 100,000	3,000×20人 ×2回 = 120,000	1,506,000	15,060	914,502	(2) 4	(1,978) 3,658
小計											(5) 7	(2,929) 4,537
合計											(79) 88	(39,512) 41,648

事項及び科目	前年度予算額	平成7年度 予算額	対前年度比較 増△減額	積算基礎																																																												
				3. 資機材購送費 <table border="1" data-bbox="1128 416 1973 612"> <thead> <tr> <th data-bbox="1128 416 1424 464">購入費<sup>㊟</sup></th> <th data-bbox="1424 416 1592 464">送料</th> <th data-bbox="1592 416 1738 464">単価計</th> <th data-bbox="1738 416 1827 464">件数</th> <th data-bbox="1827 416 1973 464">合計</th> </tr> </thead> <tbody> <tr> <td data-bbox="1128 464 1424 612">(資機材) (医薬品) (48,543 + 19,417) × 1.03 =70,000</td> <td data-bbox="1424 464 1592 612">10,000</td> <td data-bbox="1592 464 1738 612">円 80,000</td> <td data-bbox="1738 464 1827 612">(79) 88</td> <td data-bbox="1827 464 1973 612">(6,320) 7,040</td> </tr> </tbody> </table> 4. 報告書作成費 <table border="1" data-bbox="692 732 1973 1366"> <thead> <tr> <th data-bbox="692 732 927 783">区分</th> <th data-bbox="927 732 1050 783">原稿料</th> <th data-bbox="1050 732 1218 783">翻訳料</th> <th data-bbox="1218 732 1364 783">印刷製本費<sup>㊟</sup></th> <th data-bbox="1364 732 1487 783">作成諸費<sup>㊟</sup></th> <th data-bbox="1487 732 1655 783">会議費<sup>㊟</sup></th> <th data-bbox="1655 732 1767 783">計</th> <th data-bbox="1767 732 1845 783">件数</th> <th data-bbox="1845 732 1973 783">合計</th> </tr> </thead> <tbody> <tr> <td data-bbox="692 783 927 951">環境・WIDプロジェクト発掘調査</td> <td data-bbox="927 783 1050 951">2,200 × 60 枚 = 132,000</td> <td data-bbox="1050 783 1218 951">西・仏語 3,000 × 30 枚 × 1/5 = 18,000</td> <td data-bbox="1218 783 1364 951">4,000 × 1.03 × 50 部 = 206,000</td> <td data-bbox="1364 783 1487 951">50,000 × 1.03 = 51,500</td> <td data-bbox="1487 783 1655 951">550 × 1.03 × 15人 × 2 回 = 16,995</td> <td data-bbox="1655 783 1767 951">円 424,495</td> <td data-bbox="1767 783 1845 951">(3) 4</td> <td data-bbox="1845 783 1973 951">(1,273) 1,698</td> </tr> <tr> <td data-bbox="692 951 927 1118">プロジェクト形成調査</td> <td data-bbox="927 951 1050 1118">2,200 × 100 枚 = 220,000</td> <td data-bbox="1050 951 1218 1118">西・仏語 3,000 × 50 枚 × 1/5 = 30,000</td> <td data-bbox="1218 951 1364 1118">4,000 × 1.03 × 100 部 = 412,000</td> <td data-bbox="1364 951 1487 1118">50,000 × 1.03 = 51,500</td> <td data-bbox="1487 951 1655 1118">550 × 1.03 × 15人 × 3 回 = 25,493</td> <td data-bbox="1655 951 1767 1118">738,993</td> <td data-bbox="1767 951 1845 1118">(38) 40</td> <td data-bbox="1845 951 1973 1118">(28,082) 29,560</td> </tr> <tr> <td data-bbox="692 1118 927 1286">環境・WID配感に係るプロジェクト形成調査</td> <td data-bbox="927 1118 1050 1286">2,200 × 100 枚 = 220,000</td> <td data-bbox="1050 1118 1218 1286">西・仏語 3,000 × 50 枚 × 1/5 = 30,000</td> <td data-bbox="1218 1118 1364 1286">4,000 × 1.03 × 100 部 = 412,000</td> <td data-bbox="1364 1118 1487 1286">50,000 × 1.03 = 51,500</td> <td data-bbox="1487 1118 1655 1286">550 × 1.03 × 15人 × 3 回 = 25,493</td> <td data-bbox="1655 1118 1767 1286">738,993</td> <td data-bbox="1767 1118 1845 1286">( 8) 10</td> <td data-bbox="1845 1118 1973 1286">( 5,912) 7,390</td> </tr> <tr> <td data-bbox="692 1286 927 1366">小 計</td> <td data-bbox="927 1286 1050 1366"></td> <td data-bbox="1050 1286 1218 1366"></td> <td data-bbox="1218 1286 1364 1366"></td> <td data-bbox="1364 1286 1487 1366"></td> <td data-bbox="1487 1286 1655 1366"></td> <td data-bbox="1655 1286 1767 1366"></td> <td data-bbox="1767 1286 1845 1366">(49) 54</td> <td data-bbox="1845 1286 1973 1366">(35,267) 38,648</td> </tr> </tbody> </table>						購入費 <sup>㊟</sup>	送料	単価計	件数	合計	(資機材) (医薬品) (48,543 + 19,417) × 1.03 =70,000	10,000	円 80,000	(79) 88	(6,320) 7,040	区分	原稿料	翻訳料	印刷製本費 <sup>㊟</sup>	作成諸費 <sup>㊟</sup>	会議費 <sup>㊟</sup>	計	件数	合計	環境・WIDプロジェクト発掘調査	2,200 × 60 枚 = 132,000	西・仏語 3,000 × 30 枚 × 1/5 = 18,000	4,000 × 1.03 × 50 部 = 206,000	50,000 × 1.03 = 51,500	550 × 1.03 × 15人 × 2 回 = 16,995	円 424,495	(3) 4	(1,273) 1,698	プロジェクト形成調査	2,200 × 100 枚 = 220,000	西・仏語 3,000 × 50 枚 × 1/5 = 30,000	4,000 × 1.03 × 100 部 = 412,000	50,000 × 1.03 = 51,500	550 × 1.03 × 15人 × 3 回 = 25,493	738,993	(38) 40	(28,082) 29,560	環境・WID配感に係るプロジェクト形成調査	2,200 × 100 枚 = 220,000	西・仏語 3,000 × 50 枚 × 1/5 = 30,000	4,000 × 1.03 × 100 部 = 412,000	50,000 × 1.03 = 51,500	550 × 1.03 × 15人 × 3 回 = 25,493	738,993	( 8) 10	( 5,912) 7,390	小 計							(49) 54	(35,267) 38,648
購入費 <sup>㊟</sup>	送料	単価計	件数	合計																																																												
(資機材) (医薬品) (48,543 + 19,417) × 1.03 =70,000	10,000	円 80,000	(79) 88	(6,320) 7,040																																																												
区分	原稿料	翻訳料	印刷製本費 <sup>㊟</sup>	作成諸費 <sup>㊟</sup>	会議費 <sup>㊟</sup>	計	件数	合計																																																								
環境・WIDプロジェクト発掘調査	2,200 × 60 枚 = 132,000	西・仏語 3,000 × 30 枚 × 1/5 = 18,000	4,000 × 1.03 × 50 部 = 206,000	50,000 × 1.03 = 51,500	550 × 1.03 × 15人 × 2 回 = 16,995	円 424,495	(3) 4	(1,273) 1,698																																																								
プロジェクト形成調査	2,200 × 100 枚 = 220,000	西・仏語 3,000 × 50 枚 × 1/5 = 30,000	4,000 × 1.03 × 100 部 = 412,000	50,000 × 1.03 = 51,500	550 × 1.03 × 15人 × 3 回 = 25,493	738,993	(38) 40	(28,082) 29,560																																																								
環境・WID配感に係るプロジェクト形成調査	2,200 × 100 枚 = 220,000	西・仏語 3,000 × 50 枚 × 1/5 = 30,000	4,000 × 1.03 × 100 部 = 412,000	50,000 × 1.03 = 51,500	550 × 1.03 × 15人 × 3 回 = 25,493	738,993	( 8) 10	( 5,912) 7,390																																																								
小 計							(49) 54	(35,267) 38,648																																																								

(単位:千円)

事項及び科目	前年度予算額	平成7年度 予算額	対前年度比較 増△減額	積算基礎					計	件数	合計
				区分	原稿料	翻訳料	印刷製本費⑤	作成諸費⑥			
									円		
プロジェクト確認調査	2,200 × 60枚 = 132,000	3,000× 30枚 × 1/5 = 18,000	4,000×1.03 × 50部 = 206,000	50,000 ×1.03 = 51,500	550 ×1.03 ×15人×2回 = 16,995	424,495	(20) 22	(8,490) 9,339			
国別分野別援助研究 現地調査	2,200 × 60枚 = 132,000	3,000× 30枚 × 1/5 = 18,000	4,000×1.03 × 50部 = 206,000	50,000 ×1.03 = 51,500	550 ×1.03 ×15人×2回 = 16,995	424,495	5	2,122			
国別環境・WID情報 整備調査	2,200 × 60枚 = 132,000	3,000× 30枚 × 1/5 = 18,000	4,000×1.03 × 50部 = 206,000	50,000 ×1.03 = 51,500	550 ×1.03 ×15人×2回 = 16,995	424,495	3	1,273			
特定分野・ 地域基礎調査	2,200 × 60枚 = 132,000	3,000 × 200枚 × 1/5 = 120,000	4,000×1.03 ×100部 = 412,000	50,000 ×1.03 = 51,500	550 ×1.03 ×15人×3回 = 25,493	740,993	(2) 4	(1,482) 2,964			
小計							(30) 34	(13,367) 15,698			
合計							(79) 88	(48,634) 54,346			



事項及び科目	前年度予算額	平成7年度 予算額	対前年度比較 増△減額	積算基礎																																							
				5. 国内旅費 ㊟																																							
				<table border="1"> <thead> <tr> <th data-bbox="909 373 1140 427">区 分</th> <th data-bbox="1140 373 1644 427">積算基礎</th> <th data-bbox="1644 373 1731 427">件数</th> <th data-bbox="1731 373 1839 427">合計</th> </tr> </thead> <tbody> <tr> <td data-bbox="909 427 1140 496">環境・WIDプロジェクト 発掘調査</td> <td data-bbox="1140 427 1644 496">※ 53,700×4人×1/5×3回 = 128,880円</td> <td data-bbox="1644 427 1731 496">(3) 4</td> <td data-bbox="1731 427 1839 496">(387) 516</td> </tr> <tr> <td data-bbox="909 496 1140 564">プロジェクト形成調査</td> <td data-bbox="1140 496 1644 564">※ 53,700×4人×1/5×4回 = 171,840</td> <td data-bbox="1644 496 1731 564">(38) 40</td> <td data-bbox="1731 496 1839 564">(6,530) 6,874</td> </tr> <tr> <td data-bbox="909 564 1140 649">環境・WID配感に係る プロジェクト形成調査</td> <td data-bbox="1140 564 1644 649">※ 53,700×5人×1/5×4回 = 214,800</td> <td data-bbox="1644 564 1731 649">(8) 10</td> <td data-bbox="1731 564 1839 649">(1,718) 2,148</td> </tr> <tr> <td data-bbox="909 649 1140 718">プロジェクト確認調査</td> <td data-bbox="1140 649 1644 718">※ 53,700×4人×1/5×3回 = 128,880</td> <td data-bbox="1644 649 1731 718">(20) 22</td> <td data-bbox="1731 649 1839 718">(2,578) 2,835</td> </tr> <tr> <td data-bbox="909 718 1140 786">国別分野別援助研究 現地調査</td> <td data-bbox="1140 718 1644 786">※ 53,700×8人×1/5×3回 = 257,760</td> <td data-bbox="1644 718 1731 786">5</td> <td data-bbox="1731 718 1839 786">1,289</td> </tr> <tr> <td data-bbox="909 786 1140 855">国別環境・WID情報 整備調査</td> <td data-bbox="1140 786 1644 855">※ 53,700×4人×1/5×3回 = 128,880</td> <td data-bbox="1644 786 1731 855">3</td> <td data-bbox="1731 786 1839 855">387</td> </tr> <tr> <td data-bbox="909 855 1140 940">特定分野・ 地域基礎調査</td> <td data-bbox="1140 855 1644 940">※ 53,700×4人×1/5×3回 = 128,880</td> <td data-bbox="1644 855 1731 940">(2) 4</td> <td data-bbox="1731 855 1839 940">(258) 516</td> </tr> <tr> <td data-bbox="909 940 1140 1015">合 計</td> <td></td> <td data-bbox="1644 940 1731 1015">(79) 88</td> <td data-bbox="1731 940 1839 1015">(13,147) 14,565</td> </tr> </tbody> </table>				区 分	積算基礎	件数	合計	環境・WIDプロジェクト 発掘調査	※ 53,700×4人×1/5×3回 = 128,880円	(3) 4	(387) 516	プロジェクト形成調査	※ 53,700×4人×1/5×4回 = 171,840	(38) 40	(6,530) 6,874	環境・WID配感に係る プロジェクト形成調査	※ 53,700×5人×1/5×4回 = 214,800	(8) 10	(1,718) 2,148	プロジェクト確認調査	※ 53,700×4人×1/5×3回 = 128,880	(20) 22	(2,578) 2,835	国別分野別援助研究 現地調査	※ 53,700×8人×1/5×3回 = 257,760	5	1,289	国別環境・WID情報 整備調査	※ 53,700×4人×1/5×3回 = 128,880	3	387	特定分野・ 地域基礎調査	※ 53,700×4人×1/5×3回 = 128,880	(2) 4	(258) 516	合 計		(79) 88	(13,147) 14,565
区 分	積算基礎	件数	合計																																								
環境・WIDプロジェクト 発掘調査	※ 53,700×4人×1/5×3回 = 128,880円	(3) 4	(387) 516																																								
プロジェクト形成調査	※ 53,700×4人×1/5×4回 = 171,840	(38) 40	(6,530) 6,874																																								
環境・WID配感に係る プロジェクト形成調査	※ 53,700×5人×1/5×4回 = 214,800	(8) 10	(1,718) 2,148																																								
プロジェクト確認調査	※ 53,700×4人×1/5×3回 = 128,880	(20) 22	(2,578) 2,835																																								
国別分野別援助研究 現地調査	※ 53,700×8人×1/5×3回 = 257,760	5	1,289																																								
国別環境・WID情報 整備調査	※ 53,700×4人×1/5×3回 = 128,880	3	387																																								
特定分野・ 地域基礎調査	※ 53,700×4人×1/5×3回 = 128,880	(2) 4	(258) 516																																								
合 計		(79) 88	(13,147) 14,565																																								
				<p data-bbox="1151 1050 1868 1102">※国内旅費内訳（広島基準 2等級 1泊 2日） 17,700円×2 + 2,600円×2 + 13,100円×1 = 53,700円</p> <p data-bbox="1173 1123 1368 1150">1/5 は地方在住者率</p>																																							

(単位:千円)

事項及び科目		前年度予算額	平成7年度 予算額	対前年度比較 増△減額	積算基礎					
					6. 在外事務所によるプロジェクト形成調査 ㊦					
タイピスト備上費	国内旅費	車輦借上費	資機材購入費	現地報告書作成費	ローカル・コ ンサルタント 活用費	小計	外貨交換手数料 (1%)	計 (106) × 98/163	件数	合計
2,200×20日 × 1人  = 44,000	(2,900× 4日+ 8,800× 3泊) × 3回  = 114,000	16,000×20日 × 1台  = 320,000	2,000×20種  = 40,000	1,700× 100枚  = 170,000	(464,000) 456,000 × 2人月 × 1.56 *  (1,447,680) =1,422,720	(2,135,680) 2,110,720	(21,357) 21,107	円  (1,402,736) 1,281,712	(13) 16	(18,236) 20,507
(目) 所属先補填経費		(25,669) 25,669	28,844	3,175	* 技術員単価  計 1 ~ 6 542,548 (476,630)  全額 ☆  1. 給与補填経費  (500,820) (201) 516,490 円 × 219 人月 × 25/100 = 28,278 (25,166)  2. 諸経費補填経費  (500,820) (201) 516,490 円 × 40/100 × 219 人月 × 25/100 × 5/100 = 566 (503)  計 1 ~ 2 28,844 (25,669)					
(目) 技術費		(376,168) 442,550	511,556	69,006	(12,890) (内 消費税 14,900)  コンサルタント報酬 ㊦  (930,000) (77) (73) (技A) 886,000 円 × 1.03 × ( 95 + 87 ) 人月 × 3.08 = 511,556 (442,550)					

事項及び科目	前年度予算額	平成7年度 予算額	対前年度比較 増△減額	積算基礎																															
(2) 専門家派遣経費	(230,623)	282,481	47,926	(企画調査員) (495) (内消費税 575)																															
(目) 派遣諸費	234,555 (182,666) 185,459	218,553	33,094																																
				派遣人数																															
				<table border="1"> <thead> <tr> <th>区分</th> <th>等級</th> <th>期間</th> <th>人数</th> <th>人月</th> </tr> </thead> <tbody> <tr> <td rowspan="2">長期</td> <td>帰国</td> <td>3</td> <td>6ヶ月</td> <td>13 (10)</td> <td>78 (60)</td> </tr> <tr> <td>新規</td> <td>3</td> <td>6ヶ月</td> <td>15 (13)</td> <td>90 (78)</td> </tr> <tr> <td colspan="3">(小計)</td> <td>28 (23)</td> <td>168 (138)</td> </tr> <tr> <td>短期</td> <td>3</td> <td>3ヶ月</td> <td>14 (12)</td> <td>42 (36)</td> </tr> <tr> <td colspan="3">合計</td> <td>42 (35)</td> <td>210 (174)</td> </tr> </tbody> </table>	区分	等級	期間	人数	人月	長期	帰国	3	6ヶ月	13 (10)	78 (60)	新規	3	6ヶ月	15 (13)	90 (78)	(小計)			28 (23)	168 (138)	短期	3	3ヶ月	14 (12)	42 (36)	合計			42 (35)	210 (174)
区分	等級	期間	人数	人月																															
長期	帰国	3	6ヶ月	13 (10)	78 (60)																														
	新規	3	6ヶ月	15 (13)	90 (78)																														
(小計)			28 (23)	168 (138)																															
短期	3	3ヶ月	14 (12)	42 (36)																															
合計			42 (35)	210 (174)																															
				1. 派遣費☆																															
				(1) 赴帰任旅費◎																															
				<table border="1"> <thead> <tr> <th>区分</th> <th>*単価計</th> <th>人数</th> <th>合計</th> </tr> </thead> <tbody> <tr> <td rowspan="2">長期</td> <td>円 (1,107,599) 1,141,320</td> <td>13 (10)</td> <td>14,837 (11,076)</td> </tr> <tr> <td>(1,627,924) 1,666,244</td> <td>15 (13)</td> <td>24,994 (21,163)</td> </tr> <tr> <td>短期</td> <td>(1,884,210) 1,915,630</td> <td>14 (12)</td> <td>26,819 (22,611)</td> </tr> <tr> <td>合計</td> <td></td> <td>42 (35)</td> <td>66,650 (54,850)</td> </tr> </tbody> </table>	区分	*単価計	人数	合計	長期	円 (1,107,599) 1,141,320	13 (10)	14,837 (11,076)	(1,627,924) 1,666,244	15 (13)	24,994 (21,163)	短期	(1,884,210) 1,915,630	14 (12)	26,819 (22,611)	合計		42 (35)	66,650 (54,850)												
区分	*単価計	人数	合計																																
長期	円 (1,107,599) 1,141,320	13 (10)	14,837 (11,076)																																
	(1,627,924) 1,666,244	15 (13)	24,994 (21,163)																																
短期	(1,884,210) 1,915,630	14 (12)	26,819 (22,611)																																
合計		42 (35)	66,650 (54,850)																																

(単位:千円)

事項及び科目	前年度予算額	平成7年度 予算額	対前年度比較 増△減額	積算基礎
				(2) 滞在費 $(414,150)$ (60) イ. 帰国 $378,120 \text{ 円} \times 78 \text{ 人月} \times (1 + 0.175 \times 2/3) = 32,934 (27,748)$ $(414,150)$ (78) ロ. 新規 $378,120 \text{ 円} \times 90 \text{ 人月} \times (1 + 0.175 \times 2/3) = 38,001 (36,072)$ 小計 イ～ロ 70,935 (63,820)
				(3) 住居手当 $(263,940)$ (138) $272,120 \text{ 円} \times 168 \text{ 人月} = 45,716 (36,424)$
				(4) 語学手当 $(414,150)$ (138) イ. 長期 $378,120 \text{ 円} \times 168 \text{ 人月} \times 15/100 = 9,529 (8,573)$ $(1,251,200)$ (12) ロ. 短期 $1,251,200 \text{ 円} \times 14 \text{ 人} \times 15/100 = 2,628 (2,252)$ 小計 イ～ロ 12,157 (10,825)
				(5) 子女教育手当 $(138)$ (2/3) $18,000 \text{ 円} \times 168 \text{ 人月} \times 2/3 \times 1/3 \times (1 + 2/3) = 1,120 (920)$ 小計 (1) ~ (5) 196,578 (166,839)
				2. 携行機材費 ㊟ $(25)$ $617,500 \text{ 円} \times 1.03 \times 29 \text{ 人} = 18,445 (15,901)$
				3. 子女呼寄せ旅費 $(499,480)$ (23) $\{530,900 \text{ 円} \times (1 + 0.5) \times 1/2 - 20,000\} \times 28 \text{ 人} \times 1/3 = 3,530 (2,719)$ 計 1 ~ 3 218,553 (185,459)

事項及び科目	前年度予算額	平成7年度 予算額	対前年度比較 増△減額	積算基礎								
(目) 現地業務費	(4,386) 5,525	9,697	4,172	1. 一般現地業務費 ㊦ $30,000円 \times 156 \text{ 人月} \times \frac{(106)}{98/163} = 2,814 (3,043)$ 2. 地方調査費 ㊦								
				車輜等借上費	通信連絡費	資機材購入費	会議費	小計	単価計 (106) × 98/163	人月	合計	
				16,000×10日 × 1台 = 160,000	250 × 30語 × 2回 = 15,000	2,000円 × 11種 = 22,000	3,000 × 5人 × 1回 = 15,000	212,000	円 ※	(18) 54	(2,482) 6,883	
				計 1 ~ 2							9,697 (5,525)	
(目) 所属先補填経費	(43,571) 43,571	54,231	10,660	全額 ☆ $1. \text{ 給与補填経費 } \frac{(500,820)}{516,490円} \times \frac{(174)}{210 \text{ 人月}} \times \frac{(50)}{50/100} = 54,231 (43,571)$								
(3) 事業実施経費	(70,884) 83,393	80,182	△3,211									
(目) 実施計画諸費	(70,884) 83,393	80,182	△3,211	(内 消費税 2,117) 1. 国別分野別援助研究 (1) 国別分野別援助研究検討会開催費								
				資料購入費 ㊦	印刷製本費 ㊦	会議費 ㊦	諸謝金			小計	件数	合計
				研究謝金	原稿料	翻訳料						
				2,000×1.03 × 100種 = 206,000	4,000×1.03 × 150部× 2種 = 1,236,000	550×1.03 × 20人× 2回 = 22,660	20,000× 5人 × 4回 = 400,000	2,200 × 300枚 = 660,000	(和文英訳) 3,000× 100枚 = 300,000	円	5	14,123

(単位：千円)

事項及び科目	前年度予算額	平成7年度算額	対前年度比較増△減額	積算基礎					
				(2) 国別分野別援助研究基礎調査謝金 ㊟ (930,000) (技A) 886,000円×1.03×4人月×3.08×5件 = 56,215 (59,007)  小計 (1) ~ (2) 70,338 (73,130)  2. 広域環境援助研究 (1) 広域環境援助研究検討会開催費					
				諸謝金			小計	件数	合計
				資料購入費 ㊟	印刷製本費 ㊟	会議費 ㊟	研究謝金	原稿料	翻訳料
				2,000×1.03 ×50種 = 103,000	4,000×1.03 ×150部×1種 = 618,000	550×1.03 ×20人×1回 = 11,330	20,000×5人 ×2回 = 200,000	2,200 ×150枚 = 330,000	(和文英訳) 3,000×50枚 = 150,000
				(2) 広域環境援助研究基礎調査謝金 ㊟ (930,000) (技A) 886,000円×1.03×3人月×3.08×1件 = 8,432 (8,851)  小計 (1) ~ (2) 9,844 (10,263)  計 1 ~ 2 80,182 (83,393)					

事項及び科目	前年度予算額	平成7年度 予算額	対前年度比較 増△減額	積算基礎						
				件数	1件当り人数			現地調査		国内作業
件	計	直営分	コンサル分		派遣日 数	派遣人月		コンサル分		
	人	人	人	日		直営分	コンサル分	日数	人月	
						M/M	M/M	日	M/M	
2. 事業評価に必要な経費	(463,262)	582,751	37,335							
(1) 調査実施経費	(463,262)	582,751	37,335							
案件別終了時評価調査	(55)	58	4	3	1	15	(82.5)	(27.5)	15	(27.5)
	58						87	29		29
※ <sup>1</sup> 事後評価調査	(14)	14	5	3	2	15	(23)	(13)	15	(13)
	14						21	14		14
※ <sup>2</sup> セミナー開催型事後評価調査	(3)	3	5	3	2	7	(1.4)	(1)	15	(1.2)
	3						2.1	1.4		3
計	(72)	75	-	-	-	-	(106.9)	(41.5)	-	(41.7)
	75						110.1	44.4		46
在外事務所による事後評価調査	9	2	0	0	※ <sup>3</sup> 2	30	0	※ <sup>3</sup> 18	0	0
在外事務所による終了時評価調査	8	1	0	0	※ <sup>3</sup> 1	30	0	※ <sup>3</sup> (0)	0	0
	8							8		
総計	(89)	92	-	-	-	-	(106.9)	-	-	-
	92						110.1			
<p>※<sup>1</sup> 国別評価(3件)、第三者評価(3件)、特定テーマによる評価(4件)、 合同評価・予備調査(2件)、合同評価・本格調査(2件)を統合</p> <p>※<sup>2</sup> 合同評価・現地セミナー開催(2件)、計画策定支援促進(1件)を統合</p> <p>※<sup>3</sup> ローカルコンサルタント</p>										

(単位:千円)

事項及び科目	前年度予算額	平成7年度予算額	対前年度比較増△減額	積算基礎								
(目) 調査諸費	(286.045) ※339.335	※367,846	28,511	(1,342) (内 消費税 1,241) ※ (目) 技術費へ 6,490千円組替 1. 調査旅費								
	区分	等級	期間	航空賃	支度料	日当・宿泊料	旅行雑費	国内旅費 <sup>◎</sup>	人数	単価計	件数	合計
	案件別終了時評価調査	2	日 15	* (499,480) 530,900	70,070	4,500×15日 +13,500×14泊 = 256,500	5,000	※ 13,360	4	円 (3,377,640) 3,503,320	(55) 58	(185,770) 203,193
	事後評価調査	2	日 15	* (499,480) 530,900	70,070	4,500×15日 +13,500×14泊 = 256,500	5,000	※ 13,360	5	(4,222,050) 4,379,150	(14) 14	(54,085) 61,308
	セミナー開催型事後評価調査	2	日 7	* (499,480) 530,900	35,035	4,500×7日 +13,500×6泊 = 112,500	5,000	※ 13,360	5	(2,217,917) 3,483,975	(3) 3	(6,654) 10,452
	小計										(72) 75	(246,509) 274,953
						※ 国内旅費内訳 (広島基準 2等級 1泊 1日往復) $(17,700円 + 2,600円 + 13,100円) \times 2 \times 1/5 = 13,360円$						



事項及び科目	前年度予算額	平成7年度 予算額	対前年度比較 増△減額	積算基礎																
				2. 現地調査費 ㊦																
通訳備上費	車輛等借上費	通信連絡費	機材等返送費	資機材購入費	会議費	小計	外貨交換 手数料 (1%)	単価計 (98) × 103/163	件数	合計										
15,000×5日 ×1人 = 75,000	16,000×10日 ×1台 = 160,000	250×30語 ×2回 = 15,000	3,500×15kg = 52,500	2,000×30種 = 60,000	3,000×20人 ×2回 = 120,000	482,500	4,825	円 292,993	※ (69) 72	(23,174) 21,095										
										<p>※ 案件別終了時評価調査 (60件)<sup>(55)</sup> + 事後評価調査 (15件)<sup>(14)</sup></p> <p>3. 資機材購送費</p> <table border="1"> <thead> <tr> <th>購入費 ㊦</th> <th>送料</th> <th>単価計</th> <th>件数</th> <th>合計</th> </tr> </thead> <tbody> <tr> <td>(資機材) (医薬品) (48,543 + 19,417) × 1.03 = 70,000</td> <td>10,000</td> <td>円 80,000</td> <td>※ (69) 75</td> <td>(5,520) 6,000</td> </tr> </tbody> </table> <p>※ 案件別終了時評価調査 (58件)<sup>(55)</sup> + 事後評価調査 (14件)<sup>(14)</sup> (0) + セミナー開催型事後評価調査 (3件)</p>	購入費 ㊦	送料	単価計	件数	合計	(資機材) (医薬品) (48,543 + 19,417) × 1.03 = 70,000	10,000	円 80,000	※ (69) 75	(5,520) 6,000
購入費 ㊦	送料	単価計	件数	合計																
(資機材) (医薬品) (48,543 + 19,417) × 1.03 = 70,000	10,000	円 80,000	※ (69) 75	(5,520) 6,000																

(単位：千円)

事項及び科目	前年度予算額	平成7年度 予算額	対前年度比較 増△減額	積算基礎							
				4. 報告書作成費							
				原稿料	翻訳料	印刷製本費 <sup>㊟</sup>	作成諸費 <sup>㊟</sup>	会議費 <sup>㊟</sup>	計	件数	合計
				2,200 × 80枚 = 176,000	西・仏語 3,000 × 30枚 × 1/5 = 18,000	4,000×1.03 × 50部 = 206,000	50,000 × 1.03 = 51,500	550 × 1.03 × 15人 × 2回 = 16,995	円 468,495	(69) 75	(32,867) 35,137
				5. 国内旅費 <sup>㊟</sup>							
				区 分	積算基礎			件数	合計		
				案件別終了時評価調査	※ 53,700 × 4人 × 1/5 × 3回 = 128,880円			(55) 58	(7,088) 7,475		
				事後評価調査	※ 53,700 × 5人 × 1/5 × 3回 = 161,100円			(14) 14	(2,063) 2,255		
				セミナー開催型事後評価調査	※ 53,700 × 5人 × 1/5 × 3回 = 161,100円			(0) 3	(0) 483		
				合 計				(69) 75	(9,151) 10,213		
				※国内旅費内訳(広島基準 2等級 1泊 2日) 17,700円 × 2 + 2,600円 × 2 + 13,100円 = 53,700円							

事項及び科目		前年度予算額	平成7年度 予算額	対前年度比較 増△減額	積算基礎					
					6. 在外事務所による事後評価調査 ㊦					
タイピスト備上費	国内旅費	車輛借上費	資機材購入費	現地報告書作成費	ローカル・コ ンサルタント 活用費	小計	外貨交換手数料 (1%)	計 (106) × 98/163	件数	合計
2,200×20日 × 1人  = 44,000	(2,900× 4日+ 8,800× 3泊) × 3回  = 114,000	16,000×20日 × 1台  = 320,000	2,000×20種  = 40,000	1,700× 100枚  = 170,000	(464,000) 456,000 × 2 人月 × 1.56 * (1,447,680) = 1,422,720	(2,135,680) 2,110,720	(21,357) 21,107	円  (1,402,736) 1,281,712	9	(12,625) 11,535
					* 技術員単価					
					7. 在外事務所による終了時評価調査 ㊦					
タイピスト備上費	国内旅費	車輛借上費	資機材購入費	現地報告書作成費	ローカル・コ ンサルタント 活用費	小計	外貨交換手数料 (1%)	計 (106) × 98/163	件数	合計
2,200×10日 × 1人  = 22,000	(2,900× 4日+ 8,800× 3泊) × 1回  = 38,000	16,000×10日 × 1台  = 160,000	2,000×20種  = 40,000	1,700× 50枚  = 85,000	(464,000) 456,000 × 1 人月 × 1.56 (723,840) = 711,360	(1,068,840) 1,056,360	(10,688) 10,564	円  (702,024) 641,464	8	(5,616) 5,132

(単位：千円)

事項及び科目		前年度予算額	平成7年度 予算額	対前年度比較 増△減額	積算基礎						
					8. 現地セミナー開催費						
					(1) セミナー開催費 ㊦						
会場借料	車輛等借上費	通信連絡費	通訳等傭上費	機材等返送費	資機材購入費	会議費	小計	外貨交換 手数料(1%)	単価計 (106) × 98/163	件数	合計
62,840 × 5日	16,000 × 5日 × 1台	250 × 30語 × 1回	15,000 × 5日 × 1人	3,500 × 10kg	2,000 × 10種	3,000 × 30人 × 1回			円		
= 314,200	= 80,000	= 7,500	= 75,000	= 35,000	= 20,000	= 90,000	621,700	6,217	377,521	(3) 3	(1,225) 1,133
					(2) 資料作成費						
原稿料		印刷製本費 ㊦		パネルスライド作成費 ㊦		資料作成諸費 ㊦		小計	件数	合計	
2,200 × 50枚		4,000 × 1.03 × 100部		30,000 × 1.03 × 10点		50,000 × 1.03		円			
= 110,000		= 412,000		= 309,000		= 51,500		882,500	3	2,648	
							小計 (1) ~ (2)		3,781 ( 3,873)		
							計 1 ~ 8		367,846 (339,335)		

事項及び科目	前年度予算額	平成7年度 予算額	対前年度比較 増△減額	積算基礎
(目) 所属先補填経費	(13,652) 13,652	14,500	848	全額 ☆ 1. 給与補填経費 (500,820) (106.9) $516,490円 \times 110.1 \text{ 人月} \times 25/100 = 14,216 (13,384)$ 2. 諸経費補填経費 (500,820) (106.9) $516,490円 \times 0.40 \times 110.1 \text{ 人月} \times 25/100 \times 5/100 = 284 (268)$ 計 1 ~ 2 14,500 (13,652)
(目) 技術費	(163,565) ※192,429	※200,405	7,976	(5,416) (内 消費税5,837) (930,000) ※ (586,000) ※ $\{ (技A) 886,000 \times 40/100 + (技C) 574,000 \times 60/100 \} \times 1.03$ $(40.5) (40.5)$ $\times (44.4 + 46.0) \text{ 人月} \times 3.08 = 200,405 (192,429)$ ※ 技師(A)と技師(C)の割合 4:6 ( (目) 調査諸費から 6,490千円組替要求)

(単位：千円)

事項及び科目	前年度予算額	平成7年度 予算額	対前年度比較 増△減額	積算基礎																																																																										
3. 事業効率化基礎研究に必要な経費	(32,331) 38,117	49,684	11,567	(796)																																																																										
(1) 調査実施経費	(32,331) 38,117	49,684	11,567	(内 消費税 974)																																																																										
				<table border="1"> <thead> <tr> <th rowspan="3">区 分</th> <th rowspan="3">件 数</th> <th colspan="3">1 件 当 り 人 数</th> <th colspan="3">現 地 調 査</th> <th colspan="2">国 内 作 業</th> </tr> <tr> <th rowspan="2">計</th> <th rowspan="2">直営分</th> <th rowspan="2">コンサル分</th> <th rowspan="2">派遣日数</th> <th colspan="3">派 遣 人 月</th> <th colspan="2">コンサル分</th> </tr> <tr> <th>計</th> <th>直営分</th> <th>コンサル分</th> <th>日 数</th> <th>人 月</th> </tr> <tr> <th></th> <th></th> <th>人</th> <th>人</th> <th>人</th> <th>日</th> <th>M/M</th> <th>M/M</th> <th>M/M</th> <th>日</th> <th>M/M</th> </tr> </thead> <tbody> <tr> <td>国内調査</td> <td>1</td> <td>2</td> <td>0</td> <td>2</td> <td>-</td> <td>-</td> <td>-</td> <td>-</td> <td>60</td> <td>4</td> </tr> <tr> <td>海外調査</td> <td>(2) 3</td> <td>4</td> <td>3</td> <td>1</td> <td>30</td> <td>(8) 12</td> <td>(6) 9</td> <td>(2) 3</td> <td>45</td> <td>(3) 4.5</td> </tr> <tr> <td>計</td> <td>(3) 4</td> <td>-</td> <td>-</td> <td>-</td> <td>-</td> <td>(8) 12</td> <td>(6) 9</td> <td>(2) 3</td> <td>-</td> <td>(7) 8.5</td> </tr> </tbody> </table>							区 分	件 数	1 件 当 り 人 数			現 地 調 査			国 内 作 業		計	直営分	コンサル分	派遣日数	派 遣 人 月			コンサル分		計	直営分	コンサル分	日 数	人 月			人	人	人	日	M/M	M/M	M/M	日	M/M	国内調査	1	2	0	2	-	-	-	-	60	4	海外調査	(2) 3	4	3	1	30	(8) 12	(6) 9	(2) 3	45	(3) 4.5	計	(3) 4	-	-	-	-	(8) 12	(6) 9	(2) 3	-	(7) 8.5
区 分	件 数	1 件 当 り 人 数			現 地 調 査			国 内 作 業																																																																						
		計	直営分	コンサル分	派遣日数	派 遣 人 月			コンサル分																																																																					
						計	直営分	コンサル分	日 数	人 月																																																																				
		人	人	人	日	M/M	M/M	M/M	日	M/M																																																																				
国内調査	1	2	0	2	-	-	-	-	60	4																																																																				
海外調査	(2) 3	4	3	1	30	(8) 12	(6) 9	(2) 3	45	(3) 4.5																																																																				
計	(3) 4	-	-	-	-	(8) 12	(6) 9	(2) 3	-	(7) 8.5																																																																				
(目) 調査諸費	(9,761) 11,564	17,360	5,796	(25) (内 消費税 33)																																																																										
				1. 調査旅費																																																																										
				<table border="1"> <thead> <tr> <th>等級</th> <th>期間</th> <th>航空賃</th> <th>支度料</th> <th>日当・宿泊料</th> <th>旅行雑費</th> <th>国内旅費⑥</th> <th>小計</th> <th>人数</th> <th>単価計</th> <th>件数</th> <th>合計</th> </tr> </thead> <tbody> <tr> <td>2</td> <td>日 30</td> <td>* (499,480) 530,900</td> <td>85,090</td> <td>4,500 × 30日 + 13,500 × 29泊 = 526,500</td> <td>5,000</td> <td>3,780</td> <td>(1,119,850) 1,151,270</td> <td>4</td> <td>円 (4,479,400) 4,605,080</td> <td>(2) 3</td> <td>(8,959) 13,815</td> </tr> </tbody> </table>							等級	期間	航空賃	支度料	日当・宿泊料	旅行雑費	国内旅費⑥	小計	人数	単価計	件数	合計	2	日 30	* (499,480) 530,900	85,090	4,500 × 30日 + 13,500 × 29泊 = 526,500	5,000	3,780	(1,119,850) 1,151,270	4	円 (4,479,400) 4,605,080	(2) 3	(8,959) 13,815																																												
等級	期間	航空賃	支度料	日当・宿泊料	旅行雑費	国内旅費⑥	小計	人数	単価計	件数	合計																																																																			
2	日 30	* (499,480) 530,900	85,090	4,500 × 30日 + 13,500 × 29泊 = 526,500	5,000	3,780	(1,119,850) 1,151,270	4	円 (4,479,400) 4,605,080	(2) 3	(8,959) 13,815																																																																			

事項及び科目	前年度予算額	平成7年度 予算額	対前年度比較 増△減額	積算基礎						
2. 現地調査費 ㊦										
通訳備上費	車輛等借上費	通信連絡費	機材等返送費	資機材購入費	会議費	小計	外貨交換 手数料(1%)	単価計 (106) × 98/163	件数	合計
15,000×20日 ×1人 = 300,000	16,000×25日 ×1台 = 400,000	250×30語×2回 = 15,000	3,500×15kg = 52,500	2,000×20種 = 40,000	3,000×20人 ×2回 = 120,000	927,500	9,275	円 563,214	(2) 3	(1,218) 1,690
3. 報告書作成費										
	原稿料	翻訳料	印刷製本費㊦	作成諸費㊦	会議費㊦	計	件数	合計		
国内調査	2,200×80枚 = 176,000		4,000×1.03 ×50部 = 206,000	50,000 ×1.03 = 51,500	550×1.03 ×15人×2回 = 16,995	円 450,495	1	450		
海外調査	2,200×80枚 = 176,000	西・仏語 3,000×30枚 ×1/5 = 18,000	4,000×1.03 ×50部 = 206,000	50,000 ×1.03 = 51,500	550×1.03 ×15人×2回 = 16,995	468,495	(2) 3	(937) 1,405		
計							(3) 4	(1,387) 1,855		
(目) 技術費	(22,570) 26,553	32,324	5,771	1/5 は西・仏語圏への調査の割合 (773) (内 消費税 941)			計 1 ~ 3	17,360 (11,587)		
				コンサルタント報酬 ㊦ (930,000) (技A 886,000 円×1.03 × (3 + 8.5)人月× 3.08 = 32,324 (26,553)			(2) (7)			

(単位:千円)

事 項 及 び 科 目	前年度予算額	平成7年度 予 算 額	対前年度比較 増 △ 減 額	積 算 基 礎					
4. プロジェクト事業促進に必要な経費	(356,694) 408,118	386,508	△ 21,610	1. 案件フォローアップ ㊟ (1) ローカルコンサルタント活用費 (更新・追加調査: 先進国事務所)					
(1) 調査実施経費	(65,775) 82,842	77,618	△ 5,224						
(目) 調査諸費	(65,775) 82,842	77,618	△ 5,224						
航 空 賃	日 当 ・ 宿 泊 料	タイピスト傭上費	車 輛 借 上 費	資 機 材 購 入 費	現 地 報 告 書 作 成 費	ローカル・コ ンサルタント 活 用 費	単 価 (106) × 98/163	件 数	合 計
(167,075) 171,150	(2,900×14日 +8,800×13泊) × 1回 = 155,000	2,200×10日 × 1人 = 22,000	16,000×10日 1台 =160,000	2,000×20種 = 40,000	1,700× 100枚 = 170,000	(930,000) 886,000 ×2 人月 ×1.56 (2,901,600) =2,764,320	円 (2,351,298) 2,093,755	( 3) 4	( 7,054) 8,375
(2) ローカルコンサルタント活用費 (更新・追加調査)									
タイピスト傭上費	国 内 旅 費	車 輛 借 上 費	資 機 材 購 入 費	現 地 報 告 書 作 成 費	ローカル・コ ンサルタント 活 用 費	単 価 (106) × 98/163	件 数	合 計	
2,200×20日 × 1人 = 44,000	(2,900× 4日+ 8,800× 3泊) × 3回 = 114,000	16,000×20日 × 1台 =320,000	2,000×20種 = 40,000	1,700× 100枚 = 170,000	(464,000) 456,000 ×2 人月 ×1.56 (1,447,680) =1,422,720	円 (1,388,847) 1,269,022	39	( 54,165) 49,492	
(3) ローカルコンサルタント活用費 (詳細調査)									
タイピスト傭上費	国 内 旅 費	車 輛 借 上 費	資 機 材 購 入 費	現 地 報 告 書 作 成 費	ローカル・コ ンサルタント 活 用 費	単 価 (106) × 98/163	件 数	合 計	
2,200×40日 × 1人 = 88,000	(2,900× 4日+ 8,800× 3泊) × 6回 = 228,000	16,000×40日 × 1台 =640,000	2,000×25種 = 50,000	1,700× 150枚 = 255,000	(464,000) 456,000 ×4 人月 ×1.56 (2,895,360) =2,845,440	円 (2,702,909) 2,468,903	8	( 21,623) 19,751	
小 計 (1) ~ (3) 77,618 ( 82,842)									





(単位:千円)

事項及び科目	前年度予算額	平成7年度 予算額	対前年度比較 増△減額	積算基礎							
				イ. 現地調査費 ㊦							
				車輛等借上費	通信連絡費	資料等購入費	小計	外貨交換 手数料(1%)	単価計 (106) × 98/163	回数	合計
				16,000×10日 × 1台 = 160,000	250 × 30語 × 2 回 = 15,000	2,000 × 26種 = 52,000	227,000	2,270	円 137,843	2	276
								ウ. システム開発費 ㊦			
								※ 38,547 × 1.03 = 39,703			
								※ 積算内訳			
								イ. プログラム設計 1,206,000円× 3人× 3月			
								+ 963,000円× 5人× 4月 = 30,114			
								ロ. テスト 1,206,000円× 3人× 1月			
								+ 963,000円× 5人× 1月 = 8,433			
								小計 イ～ロ 38,547			
								小計 ア～ウ 43,482 (43,379)			

事項及び科目	前年度予算額	平成7年度 予算額	対前年度比較 増△減額	積算基礎																	
(3) 事業実施経費 (目) 現地業務費	(119,721) 127,358 (119,721) 127,358	117,746 117,746	△9,612 △9,612	3. 国別協力情報整備費 (1) 更新追加調査																	
				<table border="1"> <thead> <tr> <th>原稿料</th> <th>印刷諸費<sup>㊦</sup></th> <th>作成諸費<sup>㊦</sup></th> <th>会議費<sup>㊦</sup></th> <th>情報整備作業費<sup>㊦</sup></th> <th>単価計</th> <th>件数</th> <th>合計</th> </tr> </thead> <tbody> <tr> <td>2,200×30枚 = 66,000</td> <td>2,000×50部 × 1.03 = 103,000</td> <td>50,000 × 1.03 = 51,500</td> <td>550×10人×2回 × 1.03 = 11,330</td> <td>※ (2,044,929) 2,003,053</td> <td>円 (2,276,759) 2,234,883</td> <td>45</td> <td>(102,454) 100,570</td> </tr> </tbody> </table>	原稿料	印刷諸費 <sup>㊦</sup>	作成諸費 <sup>㊦</sup>	会議費 <sup>㊦</sup>	情報整備作業費 <sup>㊦</sup>	単価計	件数	合計	2,200×30枚 = 66,000	2,000×50部 × 1.03 = 103,000	50,000 × 1.03 = 51,500	550×10人×2回 × 1.03 = 11,330	※ (2,044,929) 2,003,053	円 (2,276,759) 2,234,883	45	(102,454) 100,570	<p>※情報整備作業費内訳</p> <p>技師(C)の日額単価 (29,300) 28,700円×22日 × 1人× 3.08 × 1.03 = (2,044,929) = 2,003,053</p> <p>計 1 ~ 3 191,144 (197,918)</p> <p>1. 在外専門調整員<sup>㊦</sup> ☆</p> <p>(45) (106) 2,000ドル×13ヵ月×45人×98円 = 114,660 (124,020)</p> <p>2. 在外専門調整員旅費<sup>㊦</sup></p> <p>※ 102,868円×6回 × 5人 = 3,086 (3,338)</p> <p>※ 積算内訳 (106) 80,236円 × 98/108 + (3,800円×4日+ 11,600円×3泊) × 98/163 = 102,868円 (106)</p> <p>計 1 ~ 2 117,746 (127,358)</p>
原稿料	印刷諸費 <sup>㊦</sup>	作成諸費 <sup>㊦</sup>	会議費 <sup>㊦</sup>	情報整備作業費 <sup>㊦</sup>	単価計	件数	合計														
2,200×30枚 = 66,000	2,000×50部 × 1.03 = 103,000	50,000 × 1.03 = 51,500	550×10人×2回 × 1.03 = 11,330	※ (2,044,929) 2,003,053	円 (2,276,759) 2,234,883	45	(102,454) 100,570														

(単位:千円)

事項及び科目	前年度予算額	平成7年度 予算額	対前年度比較 増△減額	積算基礎																												
5.連携協力に必要な経費	0	13,868	13,868	(0) (内 消費税 31)  1.援助機関連携推進費 (1) 調査旅費㊟																												
(目) 調査諸費	0	13,275	13,275																													
				<table border="1"> <thead> <tr> <th>等級</th> <th>期間</th> <th>航空賃</th> <th>支度料</th> <th>日当・宿泊料</th> <th>旅行雑費</th> <th>国内旅費㊟</th> <th>人数</th> <th>小計</th> <th>件数</th> <th>合計</th> </tr> </thead> <tbody> <tr> <td>2</td> <td>日 15</td> <td>*東京 -パリ 705,500</td> <td>70,070</td> <td>7,200 × 15日 + 22,500 × 14泊 = 423,000</td> <td>5,000</td> <td>3,780</td> <td>3</td> <td>(0) 3,622,050</td> <td>(0) 3</td> <td>(0) 10,866</td> </tr> </tbody> </table>							等級	期間	航空賃	支度料	日当・宿泊料	旅行雑費	国内旅費㊟	人数	小計	件数	合計	2	日 15	*東京 -パリ 705,500	70,070	7,200 × 15日 + 22,500 × 14泊 = 423,000	5,000	3,780	3	(0) 3,622,050	(0) 3	(0) 10,866
等級	期間	航空賃	支度料	日当・宿泊料	旅行雑費	国内旅費㊟	人数	小計	件数	合計																						
2	日 15	*東京 -パリ 705,500	70,070	7,200 × 15日 + 22,500 × 14泊 = 423,000	5,000	3,780	3	(0) 3,622,050	(0) 3	(0) 10,866																						
				(2) 現地調査費 ㊟																												
				<table border="1"> <thead> <tr> <th>通訳備上費</th> <th>車輛等借上費</th> <th>通信連絡費</th> <th>機材等返送費</th> <th>資機材購入費</th> <th>会議費</th> <th>小計</th> <th>外貨交換 手数料 (1%)</th> <th>単価計 (106) × 98/163</th> <th>件数</th> <th>合計</th> </tr> </thead> <tbody> <tr> <td>15,000 × 5日 × 1人 = 75,000</td> <td>16,000 × 10日 × 1台 = 160,000</td> <td>250 × 30語 × 2回 = 15,000</td> <td>3,500 × 15kg = 52,500</td> <td>2,000 × 30種 = 60,000</td> <td>3,000 × 20人 × 2回 = 120,000</td> <td>482,500</td> <td>4,825</td> <td>円 (0) 292,993</td> <td>(0) 3</td> <td>(0) 879</td> </tr> </tbody> </table>							通訳備上費	車輛等借上費	通信連絡費	機材等返送費	資機材購入費	会議費	小計	外貨交換 手数料 (1%)	単価計 (106) × 98/163	件数	合計	15,000 × 5日 × 1人 = 75,000	16,000 × 10日 × 1台 = 160,000	250 × 30語 × 2回 = 15,000	3,500 × 15kg = 52,500	2,000 × 30種 = 60,000	3,000 × 20人 × 2回 = 120,000	482,500	4,825	円 (0) 292,993	(0) 3	(0) 879
通訳備上費	車輛等借上費	通信連絡費	機材等返送費	資機材購入費	会議費	小計	外貨交換 手数料 (1%)	単価計 (106) × 98/163	件数	合計																						
15,000 × 5日 × 1人 = 75,000	16,000 × 10日 × 1台 = 160,000	250 × 30語 × 2回 = 15,000	3,500 × 15kg = 52,500	2,000 × 30種 = 60,000	3,000 × 20人 × 2回 = 120,000	482,500	4,825	円 (0) 292,993	(0) 3	(0) 879																						
				(3) 資機材購送費 ㊟																												
				<table border="1"> <thead> <tr> <th>購入費 ㊟</th> <th>送料</th> <th>単価計</th> <th>件数</th> <th>合計</th> </tr> </thead> <tbody> <tr> <td>(資機材) (医薬品) (48,543 + 19,417) × 1.03 = 70,000</td> <td>10,000</td> <td>円 80,000</td> <td>(0) 3</td> <td>(0) 240</td> </tr> </tbody> </table>							購入費 ㊟	送料	単価計	件数	合計	(資機材) (医薬品) (48,543 + 19,417) × 1.03 = 70,000	10,000	円 80,000	(0) 3	(0) 240												
購入費 ㊟	送料	単価計	件数	合計																												
(資機材) (医薬品) (48,543 + 19,417) × 1.03 = 70,000	10,000	円 80,000	(0) 3	(0) 240																												

事項及び科目	前年度予算額	平成7年度 予算額	対前年度比較 増△減額	積算基礎							
(目) 所属先補填経費	0	593	593	(4) 報告書作成費							
				原稿料	翻訳料	印刷製本費 <sup>㊟</sup>	作成諸費 <sup>㊟</sup>	会議費 <sup>㊟</sup>	計	件数	合計
				2,200 × 60 枚 = 132,000	西・仏語 3,000 × 30 枚 × 1/5 = 18,000	4,000 × 1.03 × 50 部 = 206,000	50,000 × 1.03 = 51,500	550 × 1.03 × 20人 × 2 回 = 22,660	円 430,160	(0) 3	(0) 1,290
				小計 (1) ~ (4) 13,275 ( 0 )							
				全額 ☆							
				1. 援助機関連携推進費							
				(1) 給与補填経費							
				(500,820) ( 0 )							
				516,490円 × 4.5 人月 × 25/100 = 581 ( 0 )							
				(2) 諸経費補填経費							
				(500,820) ( 0 )							
				516,490円 × 0.40 × 4.5 人月 × 25/100 × 5/100 = 12 ( 0 )							
				小計 (1) ~ (2) 593 ( 0 )							

(単位:千円)

事 項 及 び 科 目	前年度予算額	平成7年度 予 算 額	対前年度比較 増 △ 減 額	積 算 基 礎																
				元年度	2年度	3年度	4年度	5年度												
				当初予算	2,564,934	(2,558,720) 2,601,325	(2,601,957) 2,664,199	(2,618,693) 2,721,281	(2,552,618) 2,754,238											
				【㊤ 低減率対象経費】																
(項) 海外移住事業費	(2,543,544) 2,677,350	[ 52,668] 2,679,457	2,107	(16,404) (内、消費税 15,721)		(50,567) (内、自己収入分 52,668)														
1. 移住事業の啓発業務に必要な経費	(35,651) 40,586	41,056	470																	
(目) 知識普及費	(35,651) 40,586	41,056	470	(内、消費税 907)																
				1. 移住情報提供費																
				(1) 『海外移住』発行費㊤																
				1,750 千円 × 1.03 × 12 回 = 21,630 ( 21,630)																
				(2) VTR製作費㊤																
				2,023 千円 × <sup>(106)</sup> 98/163 = 1,216 ( 1,316)																
				合 計 (1) ~ (2) 22,846 ( 22,946)																
				2. 日系有識者等招へい費																
				(1) 招待旅費 (21日 東京~サン・パウロ基準) ☆																
				<sup>(1,139)</sup> 1,209 千円 × 6 人 = 7,254 ( 6,834)																
				<table border="1"> <thead> <tr> <th>航空賃</th> <th>支度料</th> <th>滞 在 費㊤</th> <th>旅行雑費</th> <th>傷害保険料</th> <th>計</th> </tr> </thead> <tbody> <tr> <td>(779,500) 849,700円</td> <td>15,000円</td> <td>315,000円×1.03 = 324,450円</td> <td>10,000円</td> <td>10,000円</td> <td>(1,139) 1,209 千円</td> </tr> </tbody> </table>					航空賃	支度料	滞 在 費㊤	旅行雑費	傷害保険料	計	(779,500) 849,700円	15,000円	315,000円×1.03 = 324,450円	10,000円	10,000円	(1,139) 1,209 千円
航空賃	支度料	滞 在 費㊤	旅行雑費	傷害保険料	計															
(779,500) 849,700円	15,000円	315,000円×1.03 = 324,450円	10,000円	10,000円	(1,139) 1,209 千円															

海外移住  
事業費

海外  
移住  
費

事 項 及 び 科 目	前年度予算額	平成7年度 予 算 額	対前年度比較 増 △ 減 額	積 算 基 礎															
				(2) 国内旅費 (3 等級 5 泊 6日 東京～広島基準) ☆ ㊦ $\{ 35,400 \text{ 円} + (2,600 \text{ 円} \times 6 + 11,800 \text{ 円} \times 5) \} \times 6 \text{ 人} \times 2 \text{ カ所} = 1,320 ( 1,320)$ (3) 会議費 ㊦ $6,000 \text{ 円} \times 1.03 \times 12 \text{ 人} \times 10 \text{ 支部} = 742 ( 742)$ 合 計 (1) ~ (3) 9,316 ( 8,896)															
				3. 第36回日系人大会助成 (1) 大会開催費助成 (会場借料・会議費・資料作成費) ㊦ $5,334 \text{ 千円} \times 1.03 = 5,494 ( 5,494)$ (2) 海外日系団体連絡旅費 (1等級 30日 東京～プエノス・アイレス基準) (1,625) $1,700 \text{ 千円} \times 2 \text{ 人} = 3,400 ( 3,250)$															
				<table border="1" style="width: 100%; border-collapse: collapse; margin: 10px 0;"> <thead> <tr> <th style="width: 15%;">航 空 賃</th> <th style="width: 15%;">支 度 料</th> <th style="width: 15%;">日 当 ・ 宿 泊</th> <th style="width: 15%;">旅 行 雑 費</th> <th style="width: 10%;">計</th> </tr> </thead> <tbody> <tr> <td>(831,200)</td> <td></td> <td></td> <td></td> <td>(1,625)</td> </tr> <tr> <td>906,100円</td> <td>78,160円</td> <td>666,000円</td> <td>50,000円</td> <td>1,700千円</td> </tr> </tbody> </table>	航 空 賃	支 度 料	日 当 ・ 宿 泊	旅 行 雑 費	計	(831,200)				(1,625)	906,100円	78,160円	666,000円	50,000円	1,700千円
航 空 賃	支 度 料	日 当 ・ 宿 泊	旅 行 雑 費	計															
(831,200)				(1,625)															
906,100円	78,160円	666,000円	50,000円	1,700千円															
				合 計 (1) ~ (2) 8,894 ( 8,744)															
				知識普及費計 1 ~ 3 41,056 ( 40,586)															

(単位:千円)

事項及び科目	前年度予算額	平成7年度 予算額	対前年度比較 増△減額	積算基礎
2. 移住者・日系人の援助指導に必要な経費	(2,460,272) 2,580,075	[ 52,668] 2,581,031	956	
(目) 海外開発青年送出諸費	(414,844) 434,826	439,611	4,785	(内、消費税 2,206)
[海外開発青年送出人数]				
区分	人数	期間	人月	
初年次	50人	[4ヵ月] 2ヵ月	[200人月] 100人月	
2・3年次	(91) (41) 97人(50+47)	12ヵ月	1,164人月	
最終年次	(36) 34人	10ヵ月	340人月	
計	(177) 181人	—	[1,704人月] 1,604人月	
[ ] 内は訓練期間を含む				
				1. 啓発選考諸費
				(1) 募集広報費 ㊟
				1) 新聞広告
				イ. 全国紙 2,000,000円×1.03×3紙 = 6,180 (6,180)
				ロ. 地方紙 208,200円×1.03×47県 = 10,079 (10,079)
				小計 イ～ロ 16,259 (16,259)
				2) 重点都市募集説明会
				269,000円×1.03×17都市×1回 = 4,710 (4,710)
				3) 車内広告 5,338,000円×1.03×1回 = 5,498 (5,498)
				4) 専門誌広告 2,888,000円×1.03×1回 = 2,975 (2,975)
				計 1)～4) 29,442 (29,442)
				(2) 選考諸費
				1) 第1次選考
				イ. 謝金 100,000円×10支部 = 1,000 (1,000)
				ロ. 職員旅費(3等級 3泊4日 東京～広島基準) ㊟
				(35,400円+2,600円×4+11,800円×3)×10支部 = 812 (812)
				ハ. 特性分析検査料 ㊟ 3,000円×1.03×250人 = 773 (773)
				小計 イ～ハ 2,585 (2,585)



(単位：千円)

事項及び科目	前年度予算額	平成7年度 予算額	対前年度比較 増△減額	積算基礎																			
				2) 第2次選考 イ. 謝金 $200,000 \text{ 円} \times 1 \text{ 回} = 200 \text{ ( } 200 \text{)}$ ロ. 受験者旅費 (1泊2日 鉄道賃 センター宿泊費 東京～広島基準) ㊦ (4,450) $(35,400 \text{ 円} + 4,750 \text{ 円}) \times 50 \text{ 人} \times 2 = 4,015 \text{ ( } 3,985 \text{)}$ ハ. 健康診断料 ㊦ $15,000 \text{ 円} \times 1.03 \times 50 \text{ 人} \times 2 = 1,545 \text{ ( } 1,545 \text{)}$ 小計 イ～ハ $5,760 \text{ ( } 5,730 \text{)}$ 計 1)～2) $8,345 \text{ ( } 8,315 \text{)}$ (3) 資料作成 ㊦ $4,772 \text{ ( } 4,772 \text{)}$																			
				<table border="1" data-bbox="855 847 2013 1061"> <thead> <tr> <th>ポスター</th> <th>リーフレット</th> <th>応募案内</th> <th>募集要領</th> <th>受入希望調書</th> <th>用紙類印刷</th> <th>試験問題</th> <th>計</th> </tr> </thead> <tbody> <tr> <td>100円×1.03 × 3種 × 5,000枚 = 1,545 千円</td> <td>60円× 1.03 × 20,000 枚 = 1,236 千円</td> <td>120円×1.03 ×10,000部 = 1,236 千円</td> <td>40円× 1.03 ×10,000部 = 412 千円</td> <td>300円×1.03 × 400冊 = 124 千円</td> <td>21円× 1.03 ×500部 ×5種 = 54 千円</td> <td>200円×1.03 × 800部 = 165 千円</td> <td>4,772 千円</td> </tr> </tbody> </table>				ポスター	リーフレット	応募案内	募集要領	受入希望調書	用紙類印刷	試験問題	計	100円×1.03 × 3種 × 5,000枚 = 1,545 千円	60円× 1.03 × 20,000 枚 = 1,236 千円	120円×1.03 ×10,000部 = 1,236 千円	40円× 1.03 ×10,000部 = 412 千円	300円×1.03 × 400冊 = 124 千円	21円× 1.03 ×500部 ×5種 = 54 千円	200円×1.03 × 800部 = 165 千円	4,772 千円
ポスター	リーフレット	応募案内	募集要領	受入希望調書	用紙類印刷	試験問題	計																
100円×1.03 × 3種 × 5,000枚 = 1,545 千円	60円× 1.03 × 20,000 枚 = 1,236 千円	120円×1.03 ×10,000部 = 1,236 千円	40円× 1.03 ×10,000部 = 412 千円	300円×1.03 × 400冊 = 124 千円	21円× 1.03 ×500部 ×5種 = 54 千円	200円×1.03 × 800部 = 165 千円	4,772 千円																
				(4) 会議費 ㊦ 1) 啓発打合せ $800 \text{ 円} \times 1.03 \times 5 \text{ 人} \times 47 \text{ 県} = 194 \text{ ( } 194 \text{)}$ 2) 地方選考打合せ $800 \text{ 円} \times 1.03 \times 5 \text{ 人} \times 10 \text{ 支部} = 41 \text{ ( } 41 \text{)}$ 3) 最終選考打合せ $800 \text{ 円} \times 1.03 \times 5 \text{ 人} \times 2 \text{ 回} = 8 \text{ ( } 8 \text{)}$ 計 1)～3) $243 \text{ ( } 243 \text{)}$ 合計 (1)～(4) $42,802 \text{ ( } 42,772 \text{)}$																			

(単位：千円)

事 項 及 び 科 目	前年度予算額	平成7年度 予 算 額	対前年度比較 増△減額	積 算 基 礎						
				2. 訓練講習費						
				(1) 訓練諸費						
				(572,033)						
				594,011 円 × 50人 = 29,701 ( 28,602)						
[訓練講習1人当り単価]										
☆ ㊦ 諸 謝 金	旅 費 (鉄道賃のみ) ☆ ㊦			☆ ㊦	㊦		☆ 一部㊦	㊦	㊦	計
技術研修先	入所・退所 東京～広島	技術研修先 東京～静岡	国内研修 東京～広島	食 糧 費	厚生費	訓練手当	技術研修期間 生活 費	教 材 費	光 熱 水 料	
65,049円 ×1.03 = 67,000円	17,700円 ×2 回 = 35,400円	6,060 円 ×2 回 = 12,120円	17,700円 ×2 回 = 35,400円	(1,090) 1,300円×1.03 ×60日 (67,362) = 80,340円	3,000円 ×1.03 = 3,090円	740 円×60日 = 44,400円	(9,291) 9,591円×30日 (278,730) = 287,730円	8,500円 ×1.03 = 8,755円	320円×1.03 ×60日 = 19,776円	(572,033) 594,011円
				(4,450) ㊦			(9,291) ㊦			
[技術研修期間生活費日額内訳： 宿泊費 4,750円+食費 2,781円(2,700円×1.03)+雑費 2,060円(2,000円×1.03) = 9,591 円]										
							(2) 諸謝金 ☆			
							1) 語学講師	5,000 円 × 140 h × 4 クラス=	2,800 ( 2,800)	
							2) 一般講師	4,000 円 × 20 h	= 80 ( 80)	
							計 1)～ 2)	2,880 ( 2,880)		
							(3) 旅 費 ㊦			
							1) 講師旅費 (3 等級 日帰り 大阪～京都基準) ☆			
							( 1,600円+( 2,600 円×1/2 ) ) ×	194 人=	563 ( 563)	

(単位:千円)

事 項 及 び 科 目	前年度予算額	平成7年度 予 算 額	対前年度比較 増 △ 減 額	積 算 基 礎
				2) 職員旅費 (3 等級 2 泊 3 日 東京～広島基準)
				イ. 技術研修先連絡
				{35,400円+(2,600円×3 +11,800円×2)} × 10 ヵ所 = 668 ( 668)
				ロ. 国内研修旅行引率
				{35,400円+(2,600円×3 +11,800円×2)} × 2 回 = 134 ( 134)
				小 計 イ～ロ 802 ( 802)
				計 1)～2) 1,365 ( 1,365)
				(4) 会 議 費 ㊦
				1) 入退所式 800 円× 1.03 × 74 名 × 2 回 = 122 ( 122)
				2) 訓練打合せ 800 円× 1.03 × 5 名 × 12 回 = 49 ( 49)
				計 1)～2) 171 ( 171)
				(5) 諸 費
				1) グランド借料㊦ 2,000 円× 1.03 × 4 h×8 回 = 66 ( 66)
				2) 図書購入費 ㊦ 1,000 円× 1.03 × 70 冊 = 72 ( 72)
				3) 賃 金 135,000 円× 2 名 × 2 ヵ月 = 540 ( 540)
				4) 雑役務費 ㊦ 3,580 円× 1.03 × 2 名× 60 日 = 442 ( 442)
				計 1)～4) 1,120 ( 1,120)
				合 計 (1)～(5) 35,237 ( 34,138)

(単位:千円)

事 項 及 び 科 目	前年度予算額	平成7年度 予 算 額	対前年度比較 増 △ 減 額	積 算 基 礎														
				<p>3. 調査指導旅費 (2 等級 19 日間 東京～ブエノス・アイレス基準) (1,278,398) 1,350,383 円 × 2 名 × 2 チーム = 5,402 ( 5,114)</p> <table border="1" data-bbox="1081 456 2007 587"> <thead> <tr> <th>航空賃</th> <th>支度料</th> <th>日当・宿泊</th> <th>現地調査費 ㊦</th> <th>旅行雑費</th> <th>計</th> </tr> </thead> <tbody> <tr> <td>(831,200) 906,100円</td> <td>70,070円</td> <td>328,500円</td> <td>(106) (38,628) 59,400円×98/163=35,713円</td> <td>10,000円</td> <td>(1,278,398) 1,350,383円</td> </tr> </tbody> </table>			航空賃	支度料	日当・宿泊	現地調査費 ㊦	旅行雑費	計	(831,200) 906,100円	70,070円	328,500円	(106) (38,628) 59,400円×98/163=35,713円	10,000円	(1,278,398) 1,350,383円
航空賃	支度料	日当・宿泊	現地調査費 ㊦	旅行雑費	計													
(831,200) 906,100円	70,070円	328,500円	(106) (38,628) 59,400円×98/163=35,713円	10,000円	(1,278,398) 1,350,383円													
				<p>4. 現地活動経費</p> <p>(1) 旅 費 ☆</p> <p>1) 送出経費 (初年次 50人)</p> <p>874,500 円 × 50人 = 43,725 ( 43,725)</p> <p>(36)</p> <p>2) 帰国経費 (最終年次34人)</p> <p>611,940 円 × (36) 34人 = 20,806 ( 22,030)</p>														

(614)

(単位:千円)

事項及び科目	前年度予算額	平成7年度	対前年度比較 増△減額	積算基礎					
		予算額		航空賃	支度料	移転料	日当宿泊	着後手当	国内旅費⑩
[送出・帰国経費単価内訳]									
		(東京～フエ/アイルランド基準)					(東京～広島基準)		
送 出	Yクラス 363,000円	90,000円	246,500円	25,800円	129,000円	17,700円	2,500円	874,500円	
帰 国	319,440円	—	246,500円	25,800円	—	17,700円	2,500円	611,940円	
小計 1)～2) 64,531 (65,755)									

(単位:千円)

事項及び科目		前年度予算額	平成7年度 予算額	対前年度比較 増△減額	積算基礎				
[活動費1人当り単価]					(2) 現地活動費 258,177 (253,618)				
項目	②☆ 語学研修授業料	④☆ 現地生活費	☆ 国内積立金	③ 医療厚生費	現地活動資材	② 現地活動連絡費	1人当たり単価	人数	計
初年次	\$100 × 2ヵ月 =\$ 200	(477) \$495 × (4/5+1/5×1/2) ×2ヵ月  (858) =\$ 891	93,600 円 × 2ヵ月  = 187,200 円	携行医薬品他  75,450 円	17,200円 ×2ヵ月×4/5 = 27,520 円	\$ 68 × 2ヵ月×4/5 = \$ 109	④\$ 1,200 (1,167) × 98 (106) 円 =117,600 (123,702)円 邦貨 290,170円 (413,872) 計 407,770円	50 人	(20,694) 20,389 千円
2・3年次	—	(477) \$495 × (4/5+1/5×1/2) ×12ヵ月  (5,151) =\$ 5,346	93,600 円 × 12ヵ月  = 1,123,200 円	健康診断料  16,841 円	17,200円 ×12ヵ月 ×4/5 = 165,120 円	\$ 68 × 12ヵ月×4/5 = \$ 653	④\$5,999 (5,804) × 98 (106) 円 = 587,902 (615,224)円 邦貨 1,305,161円 (1,920,385) 計 1,893,063円	(91) 97 人	(174,755) 183,627 千円
最終年次	—	(477) \$495 × (4/5+1/5×1/2) ×10ヵ月  (4,293) =\$ 4,455	93,600 円 × 10ヵ月  = 936,000 円	健康診断料  29,483 円	17,200円 ×10ヵ月 ×4/5 = 137,600 円	\$ 68 × 10ヵ月×4/5 = \$ 544	④\$4,999 (4,837) × 98 (106) 円 = 489,902 (512,722)円 邦貨 1,103,083円 (1,615,805) 計 1,592,985円	(36) 34 人	(58,169) 54,161 千円
								合計	(253,618) 258,177 千円
					(3) 特別資材費⑤ 初年次 200,000 円 × 1.03 × 15 件 = 3,090 (3,090)				
					合計 (1)~(3) 325,798 (322,463)				

(単位:千円)

事 項 及 び 科 目	前年度予算額	平成7年度 予 算 額	対前年度比較 増 △ 減 額	積 算 基 礎
				<p>5. 受入諸経費 ㊦</p> <p>(1) 指導連絡費</p> <p>1) 受入機関懇談会費 <math>2,000 \text{ 円} \times 10 \text{ 人} \times 50 \text{ 回} \times \frac{98}{163} = 601 \text{ ( } 650 \text{)}</math> (106)</p> <p>2) 指導連絡旅費 <math>5,000 \text{ 円} \times 120 \text{ 回} \times \frac{98}{163} = 361 \text{ ( } 390 \text{)}</math> (106)</p> <p>3) 資料作成費 <math>19,400 \text{ 円} \times 10 \text{ 回} \times \frac{98}{163} = 117 \text{ ( } 126 \text{)}</math> (106)</p> <p>計 1) ~ 3) 1,079 ( 1,166)</p> <p>(2) 相談協力員</p> <p>1) 謝 金 <math>71,170 \text{ 円} \times 12 \text{ ヶ月} \times 2 \text{ 人} \times \frac{98}{145} = 1,154 \text{ ( } 1,249 \text{)}</math> (106)</p> <p>2) 活動費 <math>53,370 \text{ 円} \times 12 \text{ ヶ月} \times 2 \text{ 人} \times \frac{98}{145} = 866 \text{ ( } 936 \text{)}</math> (106)</p> <p>計 1) ~ 2) 2,020 ( 2,185)</p> <p>(3) 現地研修会</p> <p>1) 初年次 <math>192,500 \text{ 円} \times 4 \text{ 地区} \times \frac{98}{163} = 463 \text{ ( } 501 \text{)}</math> (106)</p> <p>2) 2・3 年次</p> <p>イ. 一 般 <math>180,000 \text{ 円} \times 4 \text{ 地区} \times \frac{98}{163} = 433 \text{ ( } 468 \text{)}</math> (106)</p> <p>ロ. 集結旅費 <math>22,240 \text{ 円} \times 10 \text{ 人} \times \frac{98}{145} = 150 \text{ ( } 163 \text{)}</math> (106)</p> <p>小 計 イ ~ ロ 583 ( 631)</p> <p>3) 最終年次</p> <p>イ. 一 般 <math>302,680 \text{ 円} \times 4 \text{ 地区} \times \frac{98}{145} = 818 \text{ ( } 885 \text{)}</math> (106)</p> <p>ロ. 集結旅費 <math>22,240 \text{ 円} \times 5 \text{ 人} \times \frac{98}{145} = 75 \text{ ( } 81 \text{)}</math> (106)</p> <p>小 計 イ ~ ロ 893 ( 966)</p> <p>計 1) ~ 3) 1,939 ( 2,098)</p>

(単位:千円)

事 項 及 び 科 目	前年度予算額	平成7年度 予 算 額	対前年度比較 増 △ 減 額	積 算 基 礎
				(4) 連絡所の設置
				1) 借 料 $142,330 \text{ 円} \times 12 \text{ ヶ月} \times \frac{98}{127} = 1,318 \text{ ( } 1,426 \text{)}$ (106)
				2) 管理費 $8,920 \text{ 円} \times 12 \text{ ヶ月} \times \frac{98}{127} = 83 \text{ ( } 89 \text{)}$ (106)
				計 1) ~ 2) 1,401 ( 1,515)
				合 計 (1) ~ (4) 6,439 ( 6,964)
				6. 福利厚生費
				(1) 共済制度負担金☆
				$7,700 \text{ 円} \times 1,704 \text{ 人月} = 13,121 \text{ ( } 12,720 \text{)}$ (1,652)
				(2) 海外労災保険掛金☆
				$10,000 \text{ 円} \times 365 \text{ 日} \times \frac{10}{1,000} \times 181 \text{ 人} = 6,607 \text{ ( } 6,461 \text{)}$ (177)
				(3) 災害補償費 ☆
				$11,209 \text{ 千円} \times \frac{181}{1,000} \times 1 \text{ 人} = 2,029 \text{ ( } 1,984 \text{)}$ (177)
				(4) 死亡に伴う経費
				$683,400 \text{ 円} \times \frac{181}{1,000} \times 1 \text{ 件} = 124 \text{ ( } 121 \text{)}$ (177)
				(5) 総合保障制度利用経費 ☆
				1) 調査指導チーム $2,650 \text{ 円} \times 2 \times 4 \text{ 人月} = 21 \text{ ( } 21 \text{)}$
				2) 開発青年 $6,430 \text{ 円} \times \frac{1}{12} \times 1,604 \text{ 人月} \times \frac{60}{100} = 516 \text{ ( } 499 \text{)}$ (1,552)
				計 1) ~ 2) 537 ( 520)



(単位:千円)

事 項 及 び 科 目	前年度予算額	平成7年度 予 算 額	対前年度比較 増 △ 減 額	積 算 基 礎
				<p>(6) 安全対策費</p> <p>1) 緊急連絡網整備用無線機材 ㊟  移動局機材 (携帯用無線機)  94 千円 × 1.03 × 6台 = 581 ( 581)</p> <p>2) 安全対策連絡会議参加旅費 ㊟  (106) (177)  \$210.72 × 98円 × 2回 × 181人 × 1/2 × 1/4 = 934 ( 988)</p> <p style="text-align: right;">計 1) ~ 2) 1,515 ( 1,569)</p> <p style="text-align: right;">合 計 (1) ~ (6) 23,933 ( 23,375)</p> <p style="text-align: right;">海外開発青年送出諸費計 1~6 439,611 (434,826)</p>

(単位:千円)

事項及び科目		前年度予算額	平成7年度 予算額	対前年度比較 増△減額	積算基礎																														
(目) 援助指導諸費  [専門家派遣数] <table border="1" style="margin: 5px 0;"> <thead> <tr> <th>国別</th> <th>農業</th> <th>医療</th> <th>教育</th> </tr> </thead> <tbody> <tr> <td>アルゼンティン</td> <td>2</td> <td></td> <td>1</td> </tr> <tr> <td>パラグアイ</td> <td></td> <td></td> <td>0(1)</td> </tr> <tr> <td>ボリビア</td> <td></td> <td>0(1)</td> <td>0(1)</td> </tr> <tr> <td>ドミニカ共和国</td> <td></td> <td></td> <td>0(1)</td> </tr> <tr> <td>ブラジル</td> <td></td> <td></td> <td>2</td> </tr> <tr> <td>計</td> <td>2</td> <td>0(1)</td> <td>3(6)</td> </tr> </tbody> </table>		国別	農業	医療	教育	アルゼンティン	2		1	パラグアイ			0(1)	ボリビア		0(1)	0(1)	ドミニカ共和国			0(1)	ブラジル			2	計	2	0(1)	3(6)	(1,252,591) 1,339,472	[ 12,422] 1,296,541	△ 42,931	(内、消費税 1,861) (1) (6) (9) 1. 専門家派遣費 (農業 2, 医療 0, 教育 3, 計 5人) (1) 旅費 1) 赴任旅費 ☆ (2号、東京～ブエノス・アイレス基準) (1) (3) イ. 赴任 (農業 2, 医療 0, 教育 3, 計 5人) (3,316) (3) 3,429千円 × 5組 = 17,145 (9,948) (1) (1) (4) ロ. 帰国 (農業 2, 医療 0, 教育 3, 計 5人) (2,611) (4) 2,710千円 × 5組 = 13,550 (10,444) 計イ～ロ 30,695 (20,392)		
		国別	農業	医療	教育																														
アルゼンティン	2		1																																
パラグアイ			0(1)																																
ボリビア		0(1)	0(1)																																
ドミニカ共和国			0(1)																																
ブラジル			2																																
計	2	0(1)	3(6)																																
<table border="1" style="width: 100%; border-collapse: collapse;"> <thead> <tr> <th>区分</th> <th>航空賃 (東京～ブエノス・ アイレス基準)</th> <th>支度料</th> <th>移転料</th> <th>着後手当</th> <th>旅行雑費</th> <th>国内旅費<sup>㊤</sup></th> <th>計</th> </tr> </thead> <tbody> <tr> <td>赴任</td> <td>(498,700) 543,600円 × 2.5人 (1,246,750) = 1,359,000円</td> <td>180,000円 × (1+ 2%+ 1%) = 360,000円</td> <td>734,000円 × (1+15/100) × 1.45 = 1,223,945円</td> <td>180,000円 × (1+ 2%+ 1%) = 360,000円</td> <td>50,000円</td> <td>17,700円 × 2.5 + (2,600 + 13,100) × 2 = 75,650円</td> <td>(3,316) 3,429千円</td> </tr> <tr> <td>帰国</td> <td>(438,856) 478,368円 × 2.5人 (1,097,140) = 1,195,920円</td> <td>—</td> <td>734,000円 × (1+15/100) × 1.1 × 1.45 = 1,346,340円</td> <td>—</td> <td>92,000円</td> <td>17,700円 × 2.5 + (2,600 + 13,100) × 2 = 75,650円</td> <td>(2,611) 2,710千円</td> </tr> </tbody> </table>	区分	航空賃 (東京～ブエノス・ アイレス基準)	支度料	移転料	着後手当	旅行雑費	国内旅費 <sup>㊤</sup>	計	赴任	(498,700) 543,600円 × 2.5人 (1,246,750) = 1,359,000円	180,000円 × (1+ 2%+ 1%) = 360,000円	734,000円 × (1+15/100) × 1.45 = 1,223,945円	180,000円 × (1+ 2%+ 1%) = 360,000円	50,000円	17,700円 × 2.5 + (2,600 + 13,100) × 2 = 75,650円	(3,316) 3,429千円	帰国	(438,856) 478,368円 × 2.5人 (1,097,140) = 1,195,920円	—	734,000円 × (1+15/100) × 1.1 × 1.45 = 1,346,340円	—	92,000円	17,700円 × 2.5 + (2,600 + 13,100) × 2 = 75,650円	(2,611) 2,710千円											
区分	航空賃 (東京～ブエノス・ アイレス基準)	支度料	移転料	着後手当	旅行雑費	国内旅費 <sup>㊤</sup>	計																												
赴任	(498,700) 543,600円 × 2.5人 (1,246,750) = 1,359,000円	180,000円 × (1+ 2%+ 1%) = 360,000円	734,000円 × (1+15/100) × 1.45 = 1,223,945円	180,000円 × (1+ 2%+ 1%) = 360,000円	50,000円	17,700円 × 2.5 + (2,600 + 13,100) × 2 = 75,650円	(3,316) 3,429千円																												
帰国	(438,856) 478,368円 × 2.5人 (1,097,140) = 1,195,920円	—	734,000円 × (1+15/100) × 1.1 × 1.45 = 1,346,340円	—	92,000円	17,700円 × 2.5 + (2,600 + 13,100) × 2 = 75,650円	(2,611) 2,710千円																												
						(3) (3) 2) 一時帰国旅費 ☆ (医師 0 家族, 教育 0 家族 計 0 ) (2号、4 家族、東京～ブエノス・アイレス基準) (1,941) (3) 2,105千円 × 0 組 = 0 (5,823)																													

事項及び科目	前年度予算額	平成7年度 予算額	対前年度比較 増△減額	積算基礎					
				航空賃	日当・宿泊	計			
				(1,829) 1,993 千円	112 千円	(1,941) 2,105 千円			
				3) 子女一時呼寄せ旅費 (農業 2)					
				(831,200)					
				{906,100 円 × (1 - 25/100) - 20,000 円} × 2 人 = 1,319 (1,207)					
				計 1) ~ 3) 32,014 (27,422)					
				(2) 派遣給与					
				(1) (6) (9)					
				1) 専門家給与 ☆ (農業 2, 医療 0, 教育 3 計 5)					
				(1,251,386)					
				イ. 農業 1,232,901 円 × 12ヵ月 × 2人 = 29,590 (30,033)					
				在勤手当	家族手当	住居手当	所属先補填	一人当たり単価	
				(414,150) 378,120	(414,150) 378,120円 (72,476) ×17.5/100 = 66,171	(263,940) 272,120	(500,820) 516,490	(1,251,386) 1,232,901 円	
				ロ. 医師 (1,161,555)					
				1,125,978 円 × 12ヵ月 × 0人 = 0 (13,939)					
				在勤手当	家族手当	住居手当	国内俸	一人当たり単価	
				(517,400) 472,390	(517,400) 472,390円 (90,545) ×17.5/100 = 82,668	(52,790) 54,430	(500,820) 516,490	(1,161,555) 1,125,978 円	
				ハ. 教育 (1,259,752)					
				1,234,090 円 × 12ヵ月 × 3人 = 44,427 (90,702)					
				在勤手当	家族手当	住居手当	所属先補填	一人当たり単価	
				(467,840) 427,140	(467,840) 427,140円 (81,872) ×17.5/100 = 74,750	(209,220) 215,710	(500,820) 516,490	(1,259,752) 1,234,090 円	
				小計 イ~ハ 74,017 (134,674)					

(単位:千円)

事 項 及 び 科 目	前年度予算額	平成7年度 予 算 額	対前年度比較 増 △ 減 額	積 算 基 礎
				2) 医師僻地手当 ☆
				$517,400 \times 117.5/100 \times 10/100 \times 12 \text{月} \times 0 \text{人} = 0 (730)$
				3) 子女教育手当 ☆ (農業 2, 医師 0, 計2人)
				$18,000 \times 5/3 \times 12 \text{月} \times 2 \text{人} = 720 (1,080)$
				4) 特別技術手当 ☆ (農業 1, 医師 0 計1人)
				$3,100 \text{円} \times 365 \text{日} \times 1 \text{人} = 1,132 (2,263)$
				5) 帰国医師専門家身分保障経費 ☆
				0 (427)
				計 1) ~ 5) 75,869 (139,174)
				(3) 福利厚生費
				1) 海外共済負担金 ☆
				$28,731 \text{千円} \times 14.5 / 1,000 = 417 (849)$
				2) 海外労災保険掛金 ☆
				$14,000 \text{円} \times 365 \text{日} \times 10 / 1,000 \times 5 \text{人} = 256 (394)$
				3) 赴帰任時災害補償費 ☆
				$11,209 \text{千円} \times 5 / 1,000 \times 1 \text{人} = 56 (101)$
				4) 死亡に伴う経費
				$683,400 \text{円} \times 5 / 1,000 \times 1 \text{件} = 3 (6)$
				5) 総合保障制度利用経費 ☆
				$6,430 \text{円} \times 1/12 \times 60 \text{人月} \times 3 = 96 (96)$
				6) 安全対策費
				イ. 緊急連絡網整備用無線機材 ㊸
				移動局機材 (携帯用無線機)
				$94 \text{千円} \times 1.03 \times 1 \text{台} = 97 (97)$

(単位:千円)

事 項 及 び 科 目	前年度予算額	平成7年度 予 算 額	対前年度比較 増 △ 減 額	積 算 基 礎																						
				$\begin{aligned} & (2,042) \quad (106) \\ \text{ロ. 住宅防犯用機器} \textcircled{2} & \$1,452 \times 98\text{円} \times 4\text{件} = 569 \quad (866) \\ \\ \text{ハ. 安全対策連絡会議参加旅費} \textcircled{2} & \\ & (106) \\ & \$210.72 \times 98\text{円} \times 2\text{回} \times 2\text{人} = 83 \quad (89) \\ \\ \text{ニ. 警備員備上費} \textcircled{2} & \\ & (106) \\ & \$147.49 \times 98\text{円} \times 4\text{人} \times 12\text{月} \times 5/6 = 578 \quad (500) \\ \\ & \text{小 計 イ} \sim \text{ニ} \quad 1,327 \quad (1,552) \\ & \text{計 1)} \sim \text{6)} \quad 2,155 \quad (2,998) \end{aligned}$																						
				<p>(4) 現地活動費 ②</p> <p>1) 農業専門家</p> $226 \text{千円} \times 2 \text{人} \times \frac{(106)}{98/163} = 272 \quad (294)$ <p>2) 教育専門家☆</p> <p>イ. 任国内 (3泊4日, サン・パウロ～カンピーナス基準)</p> $67,500\text{円} \times 3\text{人} \times 12\text{回} \times \frac{(6)}{(106)} \times \frac{(106)}{98/163} = 1,461 \quad (3,160)$ <table border="1" data-bbox="1323 997 1722 1099"> <thead> <tr> <th>交 通 費</th> <th>日 当 ・ 宿 泊</th> <th>計</th> </tr> </thead> <tbody> <tr> <td>9,000円</td> <td>58,500円</td> <td>67,500円</td> </tr> </tbody> </table> <p>ロ. 任国外 (6日, サン・パウロ～リマ基準)</p> $265,830 \times 2 \text{人} \times 1 \text{回} = 532 \quad (1,150)$ <table border="1" data-bbox="1281 1227 2020 1410"> <thead> <tr> <th>航 空 賃</th> <th>現 地 交 通 費</th> <th>日 当 ・ 宿 泊</th> <th>計</th> </tr> </thead> <tbody> <tr> <td>(106) \$1,642 \times 98 \text{円}</td> <td>(106) 80,000 \times 98 / 163</td> <td>(106) 94,500 \times 98 / 163</td> <td></td> </tr> <tr> <td>(174,052)</td> <td>(52,025)</td> <td>(61,454)</td> <td>(287,531)</td> </tr> <tr> <td>= 160,916 円</td> <td>= 48,098 円</td> <td>= 56,816 円</td> <td>265,830 円</td> </tr> </tbody> </table>	交 通 費	日 当 ・ 宿 泊	計	9,000円	58,500円	67,500円	航 空 賃	現 地 交 通 費	日 当 ・ 宿 泊	計	(106) \$1,642 \times 98 \text{円}	(106) 80,000 \times 98 / 163	(106) 94,500 \times 98 / 163		(174,052)	(52,025)	(61,454)	(287,531)	= 160,916 円	= 48,098 円	= 56,816 円	265,830 円
交 通 費	日 当 ・ 宿 泊	計																								
9,000円	58,500円	67,500円																								
航 空 賃	現 地 交 通 費	日 当 ・ 宿 泊	計																							
(106) \$1,642 \times 98 \text{円}	(106) 80,000 \times 98 / 163	(106) 94,500 \times 98 / 163																								
(174,052)	(52,025)	(61,454)	(287,531)																							
= 160,916 円	= 48,098 円	= 56,816 円	265,830 円																							

(単位:千円)

事項及び科目	前年度予算額	平成7年度 予算額	対前年度比較 増△減額	積算基礎										
				計 イ～ロ 1,993 ( 4,310)										
				計 1)～2) 2,265 ( 4,604)										
				合計 (1)～(4) 112,303 (174,198)										
				2. シニア人材活用費										
				(1) 募集諸費										
				1) 募集広報活動費 392,100 円 × 10 ヲツ = 3,921 ( 3,921)										
				<table border="1" data-bbox="1061 679 2007 865"> <thead> <tr> <th>旅 費 ㊦</th> <th>会 議 費 ㊦</th> <th>行 事 謝 金</th> <th>会 場 借 料 ㊦</th> <th>計</th> </tr> </thead> <tbody> <tr> <td>東京～広島基準3等級 {35,400円+(2,600円×6 +11,800円×5)}×2回 = 220,000 円</td> <td>10,000 円 × 1.03 × 3回 = 30,900 円</td> <td>50,000 円 × 2 回 = 100,000 円</td> <td>20,000 円 × 1.03 × 2 回 = 41,200 円</td> <td>392,100 円</td> </tr> </tbody> </table>	旅 費 ㊦	会 議 費 ㊦	行 事 謝 金	会 場 借 料 ㊦	計	東京～広島基準3等級 {35,400円+(2,600円×6 +11,800円×5)}×2回 = 220,000 円	10,000 円 × 1.03 × 3回 = 30,900 円	50,000 円 × 2 回 = 100,000 円	20,000 円 × 1.03 × 2 回 = 41,200 円	392,100 円
旅 費 ㊦	会 議 費 ㊦	行 事 謝 金	会 場 借 料 ㊦	計										
東京～広島基準3等級 {35,400円+(2,600円×6 +11,800円×5)}×2回 = 220,000 円	10,000 円 × 1.03 × 3回 = 30,900 円	50,000 円 × 2 回 = 100,000 円	20,000 円 × 1.03 × 2 回 = 41,200 円	392,100 円										
				2) 資料作成費 ㊦ 591 ( 591)										
				<table border="1" data-bbox="1254 944 2007 1104"> <thead> <tr> <th>応 募 案 内</th> <th>募 集 要 領</th> <th>受 入 希 望 調 書</th> <th>用 紙 類 印 刷</th> <th>計</th> </tr> </thead> <tbody> <tr> <td>120 円×1.03 ×2,500 部 = 309,000 円</td> <td>40円×1.03 ×2,500 部 = 103,000 円</td> <td>300円×1.03 ×400 部 = 123,600 円</td> <td>21円 ×1.03 ×2,560 部 = 55,373 円</td> <td>591 千円</td> </tr> </tbody> </table>	応 募 案 内	募 集 要 領	受 入 希 望 調 書	用 紙 類 印 刷	計	120 円×1.03 ×2,500 部 = 309,000 円	40円×1.03 ×2,500 部 = 103,000 円	300円×1.03 ×400 部 = 123,600 円	21円 ×1.03 ×2,560 部 = 55,373 円	591 千円
応 募 案 内	募 集 要 領	受 入 希 望 調 書	用 紙 類 印 刷	計										
120 円×1.03 ×2,500 部 = 309,000 円	40円×1.03 ×2,500 部 = 103,000 円	300円×1.03 ×400 部 = 123,600 円	21円 ×1.03 ×2,560 部 = 55,373 円	591 千円										
				3) 募集広報 ㊦ 16,686 ( 16,686)										
				全国紙 4,500,000 円 ×1.03×2紙 ×1回 = 9,270 ( 9,270)										
				地方紙 160,000 円 ×1.03×15紙 ×3回 = 7,416 ( 7,416)										
				4) 通信運搬費 ㊦										
				817 千円 × 1.03 = 842 ( 842)										
				計 1)～4) 22,040 ( 22,040)										

(単位:千円)

事 項 及 び 科 目	前年度予算額	平成7年度 予 算 額	対前年度比較 増 △ 減 額	積 算 基 礎
				(2) 選考諸費
				1) 選考費 ㊦
				イ. 資料作成 110,000円 × 1.03 × 2回 = 227 ( 227)
				ロ. 通信運搬費 83,300円 × 1.03 × 2回 = 172 ( 172)
				2) 第1次選考 871 ( 871)
				イ. 謝金 32,000円 × 3人 × 2日 × 2回 = 384 ( 384)
				ロ. 職員旅費(東京～広島基準 3等級 3泊4日) ㊦
				{35,400円 + (2,600円 × 4 + 11,800円 × 3)}
				× 3泊 × 2回 = 487 ( 487)
				3) 第2次選考 3,963 ( 3,313)
				イ. 謝金 32,000円 × 3人 × 2日 × 2回 = 384 ( 384)
				ロ. 受験者旅費(東京～広島基準 3等級 1泊2日) ㊦
				{35,400円 + (2,600円 × 2 + 11,800円 × 1)}
				(16)
				× 20人 × 2 = 2,096 ( 1,677)
				ハ. 選考会議費 ㊦ 10,000円 × 1.03 × 6人
				× 2日 × 2回 = 247 ( 247)
				(16)
				ニ. 健康診断料 ㊦ 28,000円 × 1.03 × 20人 × 2 = 1,154 ( 923)
				ホ. 会場借料 ㊦ 20,000円 × 1.03 × 1ヵ所
				× 2日 × 2回 = 82 ( 82)
				計 1) ~ 3) 5,233 ( 4,583)

(単位：千円)

事項及び科目	前年度予算額	平成7年度 予算額	対前年度比較 増△減額	積算基礎			
				(3) 研修諸費 1) 研修生旅費 ☆ <sup>⑩</sup> $\{35,400 \text{ 円} + (2,200 \text{ 円} \times 30 + 9,800 \text{ 円} \times 29)\} \times 20 \text{ 人} = 7,712 \text{ ( 6,170)}$ 2) 講師旅費 ☆ <sup>⑩</sup> $\{35,400 \text{ 円} + (2,600 \text{ 円} \times 2 + 11,800 \text{ 円})\}$ $\times 24 \text{ 人} \times 2/5 = 503 \text{ ( 503)}$ 3) 講師謝金 ☆ 4,800円 × 408 h = 1,958 ( 1,958) 4) 会場借料 ⑩ 22,680円 × 1.03 × 2ヵ所 × 30日 = 1,402 ( 1,402) 5) 教材作成費⑩ 1,400円 × 1.03 × 3種 × 44部 = 190 ( 173) 小 計 1)～5) 11,755 ( 10,206) (4) 赴帰任旅費 ☆ (2号、妻、東京～ブエノス・アイレス基準) 96,360 ( 81,664) 1) 赴任 (2,872) (16) $2,966 \text{ 千円} \times 20 \text{ 組} = 59,320 \text{ ( 45,952)}$ 2) 帰任 (2,232) $2,315 \text{ 千円} \times 16 \text{ 組} = 37,040 \text{ ( 35,712)}$			
区分	航空賃 (東京～ブエノス・アイレス基準)	支度料	移転料	着後手当	旅行雑費	国内旅費 <sup>⑩</sup>	計
赴任	$\begin{aligned} &(498,700) \\ &543,600 \text{ 円} \\ &\times (2 \text{ 人} + 0.5 \times 0.2) \\ &(1,047,270) \\ &= 1,141,560 \text{ 円} \end{aligned}$	$\begin{aligned} &180,000 \text{ 円} \\ &\times (1 + 2/3 + 1/3 \times 0.2) \\ &= 312,000 \text{ 円} \end{aligned}$	$\begin{aligned} &734,000 \text{ 円} \\ &\times (1 + 0.15 \times 0.2) \times 1.45 \\ &= 1,096,229 \text{ 円} \end{aligned}$	$\begin{aligned} &180,000 \text{ 円} \\ &\times (1 + 2/3 + 1/3 \times 0.2) \\ &= 312,000 \text{ 円} \end{aligned}$	40,000 円	$\begin{aligned} &17,700 \text{ 円} \times (2 + 0.5 \times 0.2) \\ &+ (2,600 \text{ 円} + 13,100 \text{ 円}) \\ &\times (1 + 2/3 + 1/3 \times 0.2) \\ &= 64,383 \text{ 円} \end{aligned}$	$\begin{aligned} &(2,872) \\ &2,966 \text{ 千円} \end{aligned}$
帰任	$\begin{aligned} &(438,856) \\ &478,368 \text{ 円} \\ &\times (2 \text{ 人} + 0.5 \times 0.2) \\ &(921,598) \\ &= 1,004,573 \text{ 円} \end{aligned}$	—	$\begin{aligned} &734,000 \text{ 円} \\ &\times (1 + 0.15 \times 0.2) \times 1.1 \times 1.45 \\ &= 1,205,852 \text{ 円} \end{aligned}$	—	40,000 円	$\begin{aligned} &17,700 \text{ 円} \times (2 + 0.5 \times 0.2) \\ &+ (2,600 \text{ 円} + 13,100 \text{ 円}) \\ &\times (1 + 2/3 + 1/3 \times 0.2) \\ &= 64,383 \text{ 円} \end{aligned}$	$\begin{aligned} &(2,232) \\ &2,315 \text{ 千円} \end{aligned}$



(単位:千円)

事項及び科目	前年度予算額	平成7年度 予算額	対前年度比較 増△減額	積算基礎																																					
				<p>(5) 一時帰国旅費 ☆                      (1,619) (12)                      1,757千円 × 16組 = 28,112 (19,428)</p> <table border="1" data-bbox="1379 419 1805 552"> <tr> <th>航空賃</th> <th>日当・宿泊</th> <th>計</th> </tr> <tr> <td>(1,536) 1,674千円</td> <td>83千円</td> <td>(1,619) 1,757千円</td> </tr> </table> <p>(6) 事前調査旅費 (2等級, 19日間 東京〜ブエノス・アイレス基準)                      (1,278,398)                      1,350,383円 × 2名 × 1人A = 2,701 (2,557)</p> <table border="1" data-bbox="1048 683 2018 815"> <tr> <th>航空賃</th> <th>支度料</th> <th>日当・宿泊</th> <th>現地調査費 ㊦</th> <th>旅行雑費</th> <th>計</th> </tr> <tr> <td>(831,200) 906,100円</td> <td>70,070円</td> <td>328,500円</td> <td>(106) 59,400 × 98/163 = 35,713円</td> <td>10,000円</td> <td>(1,278,398) 1,350,383円</td> </tr> </table> <p>(7) 現地活動費                      (477,810) (32)                      455,829 × 36人 × 12ヵ月 = 196,918 (183,479)</p> <table border="1" data-bbox="1176 1002 2018 1193"> <tr> <th>在勤基本手当☆</th> <th>子女教育手当☆</th> <th>現地活動費 ㊦</th> <th>特別資材費㊧</th> <th>計</th> </tr> <tr> <td>(397,831) 379,108円</td> <td>18,000 × 2/3 × 1/5 × 5/3 = 4,000円</td> <td>(106) 55,400 × 98/136 = 39,921円</td> <td>31,845 × 1.03 = 32,800円</td> <td>(477,810) 455,829円</td> </tr> </table> <p>[在勤基本手当 単価内訳]</p> <table border="1" data-bbox="1115 1273 2018 1406"> <tr> <th>在勤基本手当</th> <th>家族手当</th> <th>住居手当</th> <th>計</th> </tr> <tr> <td>(231,860) 211,690円</td> <td>(231,860) 211,690 × (12.5 + 5 × 0.2) / 100 = 28,578円</td> <td>(31,301) 138,840円</td> <td>(397,831) 379,108円</td> </tr> </table>		航空賃	日当・宿泊	計	(1,536) 1,674千円	83千円	(1,619) 1,757千円	航空賃	支度料	日当・宿泊	現地調査費 ㊦	旅行雑費	計	(831,200) 906,100円	70,070円	328,500円	(106) 59,400 × 98/163 = 35,713円	10,000円	(1,278,398) 1,350,383円	在勤基本手当☆	子女教育手当☆	現地活動費 ㊦	特別資材費㊧	計	(397,831) 379,108円	18,000 × 2/3 × 1/5 × 5/3 = 4,000円	(106) 55,400 × 98/136 = 39,921円	31,845 × 1.03 = 32,800円	(477,810) 455,829円	在勤基本手当	家族手当	住居手当	計	(231,860) 211,690円	(231,860) 211,690 × (12.5 + 5 × 0.2) / 100 = 28,578円	(31,301) 138,840円	(397,831) 379,108円
航空賃	日当・宿泊	計																																							
(1,536) 1,674千円	83千円	(1,619) 1,757千円																																							
航空賃	支度料	日当・宿泊	現地調査費 ㊦	旅行雑費	計																																				
(831,200) 906,100円	70,070円	328,500円	(106) 59,400 × 98/163 = 35,713円	10,000円	(1,278,398) 1,350,383円																																				
在勤基本手当☆	子女教育手当☆	現地活動費 ㊦	特別資材費㊧	計																																					
(397,831) 379,108円	18,000 × 2/3 × 1/5 × 5/3 = 4,000円	(106) 55,400 × 98/136 = 39,921円	31,845 × 1.03 = 32,800円	(477,810) 455,829円																																					
在勤基本手当	家族手当	住居手当	計																																						
(231,860) 211,690円	(231,860) 211,690 × (12.5 + 5 × 0.2) / 100 = 28,578円	(31,301) 138,840円	(397,831) 379,108円																																						

(単位:千円)

事 項 及 び 科 目	前年度予算額	平成7年度 予 算 額	対前年度比較 増 △ 減 額	積 算 基 礎
				(8) 所属先補填 ☆ 33,137 ( 28,561)
				1) 直接人件費 (238,390) (32) 245,850 円 × 36 人 × 12ヵ月 × 24/100 = 25,490 ( 21,970)
				2) 諸経費 (238,390) (32) 245,850 円 × 0.6 × 36人 × 12ヵ月 × 24/100 × 50/100 = 7,647 ( 6,591)
				(9) 国内積立金 ☆ (32) 93,600 円 × 36 人 × 12ヵ月 × 76/100 = 30,731 ( 27,316)
				(10) 福利厚生費
				1) 海外共済負担金 ☆ (101,054) 103,796 千円 × 14.5/1,000 = 1,505 ( 1,465)
				2) 海外労災保険掛金 ☆ (12,000) (32) 14,000 円 × 365日 × 10 /1,000 × 36 人 = 1,840 ( 1,402)
				3) 赴帰任時災害補償費 ☆ (32) 11,209 千円 × 36 /1,000 × 1 人 = 404 ( 359)
				4) 死亡に伴う経費 (32) 683,400 円 × 36 /1,000 × 1 件 = 25 ( 22)
				5) 総合保障制度利用経費 ☆ 520 ( 379)
				イ. 事前調査チーム 2,650円 × 2 × 2人月 = 11 ( 11)
				ロ. 専門家及び家族 (312) 6,430 円 × 1/12 × 432 人月 × 2.2 = 509 ( 368)

(単位：千円)

事 項 及 び 科 目	前年度予算額	平成7年度 予 算 額	対前年度比較 増 △ 減 額	積 算 基 礎																	
				<p>6) 安全対策費</p> <p>イ. 緊急連絡網整備用無線機材 ㊦</p> <p>移動局機材 (携帯用無線機)</p> <p>94千円 × 1.03 × 1台 = 97 ( 97)</p> <p>(2,335) (106)</p> <p>ロ. 住宅防犯用機器 ㊦ \$1,452 × 98円 × 7件 × 3/4 = 664 ( 1,155)</p> <p>ハ. 安全対策連絡会議参加旅費 ㊦</p> <p>(106) (32)</p> <p>\$210.72 × 98円 × 2回 × 36人 × 1/2 = 743 ( 715)</p> <p>ニ. 警備員備上費 ㊦</p> <p>(106)</p> <p>\$147.49 × 98円 × 7人 × 12ヵ月 × 5/6 = 1,012 ( 876)</p> <p>小 計 イ ~ ニ 2,516 ( 2,843)</p> <p>7) 健康管理旅費 (新規) ㊦</p> <p>380,730円 × 2人 = 761 ( 0)</p> <p>計 1) ~ 7) 7,571 ( 6,470)</p> <p>合 計 (1) ~ (10) 434,568 (386,304)</p> <p>3. 試験場運営費 ㊦</p> <p>(106)</p> <p>(1) 賃 金 909,150円 × 16 × 98/163 = 8,746 ( 9,460)</p>																	
<p>[試験場設置]</p> <table border="1" data-bbox="241 1182 775 1398"> <thead> <tr> <th>事務所名</th> <th>試 験 場 名</th> </tr> </thead> <tbody> <tr> <td>バラグァイ</td> <td>バラグァイ農業総合試験場</td> </tr> <tr> <td>ポリヴィア</td> <td>ポリヴィア農業総合試験場</td> </tr> <tr> <td>アルゼンティン</td> <td>アルゼンティン園芸総合試験場</td> </tr> </tbody> </table>	事務所名	試 験 場 名	バラグァイ	バラグァイ農業総合試験場	ポリヴィア	ポリヴィア農業総合試験場	アルゼンティン	アルゼンティン園芸総合試験場				<p>[人夫単価]</p> <table border="1" data-bbox="1361 1190 2018 1382"> <thead> <tr> <th>常雇人夫賃 ☆</th> <th>臨時人夫</th> <th>計</th> </tr> </thead> <tbody> <tr> <td>43,500 × 13月 × 130/100</td> <td>29,000 × 6月</td> <td></td> </tr> <tr> <td>= 735,150円</td> <td>= 174,000円</td> <td>909,150円</td> </tr> </tbody> </table> <p>(2) 管理費 5,278千円 × 3試験場 × 98/163 = 9,520 (10,297)</p> <p>(106)</p>	常雇人夫賃 ☆	臨時人夫	計	43,500 × 13月 × 130/100	29,000 × 6月		= 735,150円	= 174,000円	909,150円
事務所名	試 験 場 名																				
バラグァイ	バラグァイ農業総合試験場																				
ポリヴィア	ポリヴィア農業総合試験場																				
アルゼンティン	アルゼンティン園芸総合試験場																				
常雇人夫賃 ☆	臨時人夫	計																			
43,500 × 13月 × 130/100	29,000 × 6月																				
= 735,150円	= 174,000円	909,150円																			

(単位:千円)

事項及び科目	前年度予算額	平成7年度 予算額	対前年度比較 増△減額	積算基礎
				(3) 試験研究費
				1) 試験研究費
				671千円 × 21課題 × <sup>(106)</sup> 98/163 = 8,472 (9,163)
				2) 研究協力費
				1,125千円 × 16課題 × <sup>(106)</sup> 98/163 = 10,822 (11,706)
				計 1) ~ 2) 19,294 (20,869)
				(4) 研修費
				1) 域内移住者を対象とした研修
				561千円 × 2試験場 × <sup>(106)</sup> 98/163 = 675 (730)
				2) 近隣諸国移住者を含む研修(アルゼンティン園芸総試)
				4,845千円 × <sup>(106)</sup> 98/145 = 3,275 (3,542)
				計 1) ~ 2) 3,950 (4,272)
				(5) 什器備品費 (17機種, 2試験場)
				\$ 89,458 × <sup>(106)</sup> 98円 = 8,767 (9,483)
				(6) 試験栽培委託費
				1,680千円 × 2試験場 × <sup>(106)</sup> 98/163 = 2,020 (2,185)
				(7) 試験場現地技術者費 ☆
				1) 給与 \$879.00 × 13ヵ月 × 11人 × <sup>(106)</sup> 98円 = 12,318 (13,324)
				2) 社会保険料 12,318千円 × 30/100 = 3,695 (3,997)
				計 1) ~ 2) 16,013 (17,321)

(単位: 千円)

事項及び科目	前年度予算額	平成7年度 予算額	対前年度比較 増△減額	積算基礎						
				(8) 営農普及協力費 1) バラグアイ農総試 6,051千円 × <sup>(106)</sup> 98/129 = 4,597 (4,972) 2) ポリヴィア農総試 6,838千円 × <sup>(106)</sup> 98/129 = 5,195 (5,619)						
	農 業 技 術 研 修 会						技術情報パンフレット作成費		計	
	食料費	研修教材費	現地講師謝金	備人費	水光熱費	農家視察費	翻訳費	印刷費		
バラグアイ 農総試	850円×20日 ×20人×2回 = 680千円	翻訳費 5,500円×200枚=1,100千円 印刷費 500円×30部 = 15千円 消耗備品費 55,000円×20回×2回=2,200千円	2,400円× 40h×2回 = 192千円	担当現地補助員 66,100円×2ヵ月 ×1人 = 132千円	賄い婦 39,500円×1人 ×20/30×2回 = 53千円	970円× 20日×2回 = 39千円	40円×1,000km ×2回 = 80千円	5,500円× 20枚×6回 = 660千円	500円× 300部×6回 = 900千円	6,051千円
ポリヴィア 農総試	850円×60日 ×12人×2回 = 1,224千円	翻訳費 5,500円×200枚=1,100千円 印刷費 500円×30部 = 15千円 消耗備品費 55,000円×24人 = 1,320千円	2,400円× 120h×2回 = 576千円	担当現地補助員 66,100円×8ヵ月 ×1人 = 529千円	賄い婦 39,500円×1人 ×2ヵ月×2回 = 158千円	970円× 60日×2回 = 116千円	40円×3,000km ×2回 = 240千円	5,500円× 20枚×6回 = 660千円	500円× 300部×6回 = 900千円	6,838千円
							計 1)~2)	9,792 (10,591)		
							合計 (1)~(7)	78,102 (84,478)		
							4. 営農普及費 ㊦			
							(1) 普及活動費			
							<sup>(106)</sup> 130,500円×9地区×98/163	=	706 (764)	
							(2) 先進地農業研修費 (サン・パウロ〜ベレーン基準, サン・パウロ開催 20日間)			
							<sup>(157,190)</sup> 175,314円×30人	=	5,259 (4,716)	
	航空賃	日当・宿泊	研修費	講師謝金	計					
	<sup>(732)</sup> <sup>(106)</sup> \$1,038 × 98円 (77,592) = 101,724円	<sup>(106)</sup> 90,000 × 98/163 (58,528) = 54,110円	<sup>(106)</sup> 10,400 × 98/163 (6,763) = 6,253円	<sup>(106)</sup> 22,000 × 98/163 (14,307) = 13,227円	<sup>(157,190)</sup> 175,314円					

(単位：千円)

事項及び科目	前年度予算額	平成7年度 予算額	対前年度比較 増△減額	積算基礎													
				(3) 伯国在住農業専門家派遣事業 1) サンパウロ～サンタクルス基準 2 等級 30 日 (314,497) 290,760 円 × 15人 = 4,361 ( 4,717)													
				<table border="1"> <thead> <tr> <th>航空賃 ☆</th> <th>現地交通費 ☆</th> <th>日当・宿泊 ☆</th> <th>講師謝金 ☆</th> <th>庁 費</th> <th>計</th> </tr> </thead> <tbody> <tr> <td>(106) \$724 × 98 円 (76,744) = 70,952 円</td> <td>(106) 24,600 × 98/163 (15,998) = 14,790 円</td> <td>(106) 264,000 × 98/163 (171,681) = 158,724 円</td> <td>(106) 66,900 × 98/163 (43,506) = 40,222 円</td> <td>(106) 10,100 × 98/163 (6,568) = 6,072 円</td> <td>(314,497) 290,760 円</td> </tr> </tbody> </table>	航空賃 ☆	現地交通費 ☆	日当・宿泊 ☆	講師謝金 ☆	庁 費	計	(106) \$724 × 98 円 (76,744) = 70,952 円	(106) 24,600 × 98/163 (15,998) = 14,790 円	(106) 264,000 × 98/163 (171,681) = 158,724 円	(106) 66,900 × 98/163 (43,506) = 40,222 円	(106) 10,100 × 98/163 (6,568) = 6,072 円	(314,497) 290,760 円	
航空賃 ☆	現地交通費 ☆	日当・宿泊 ☆	講師謝金 ☆	庁 費	計												
(106) \$724 × 98 円 (76,744) = 70,952 円	(106) 24,600 × 98/163 (15,998) = 14,790 円	(106) 264,000 × 98/163 (171,681) = 158,724 円	(106) 66,900 × 98/163 (43,506) = 40,222 円	(106) 10,100 × 98/163 (6,568) = 6,072 円	(314,497) 290,760 円												
				2) サンパウロ～サント・ドミンゴ基準 2 等級 3ヵ月 2回 (1,661,409) 1,536,020 円 × 2人 = 3,072 ( 3,323)													
				<table border="1"> <thead> <tr> <th>航空賃 ☆</th> <th>現地交通費 ☆</th> <th>日当・宿泊 ☆</th> <th>講師謝金 ☆</th> <th>庁 費</th> <th>計</th> </tr> </thead> <tbody> <tr> <td>(106) \$2,216 × 98 円 (234,896) = 217,168 円</td> <td>(106) 24,600 × 98/163 × 3ヵ月 × 2 回 (95,985) = 88,741 円</td> <td>(106) 264,000 × 98/163 × 3ヵ月 × 2 回 (1,030,086) = 952,344 円</td> <td>(106) 66,900 × 98/163 × 3ヵ月 × 2 回 (261,033) = 241,333 円</td> <td>(106) 10,100 × 98/163 × 3ヵ月 × 2 回 (39,409) = 36,434 円</td> <td>(1,661,409) 1,536,020 円</td> </tr> </tbody> </table>	航空賃 ☆	現地交通費 ☆	日当・宿泊 ☆	講師謝金 ☆	庁 費	計	(106) \$2,216 × 98 円 (234,896) = 217,168 円	(106) 24,600 × 98/163 × 3ヵ月 × 2 回 (95,985) = 88,741 円	(106) 264,000 × 98/163 × 3ヵ月 × 2 回 (1,030,086) = 952,344 円	(106) 66,900 × 98/163 × 3ヵ月 × 2 回 (261,033) = 241,333 円	(106) 10,100 × 98/163 × 3ヵ月 × 2 回 (39,409) = 36,434 円	(1,661,409) 1,536,020 円	
航空賃 ☆	現地交通費 ☆	日当・宿泊 ☆	講師謝金 ☆	庁 費	計												
(106) \$2,216 × 98 円 (234,896) = 217,168 円	(106) 24,600 × 98/163 × 3ヵ月 × 2 回 (95,985) = 88,741 円	(106) 264,000 × 98/163 × 3ヵ月 × 2 回 (1,030,086) = 952,344 円	(106) 66,900 × 98/163 × 3ヵ月 × 2 回 (261,033) = 241,333 円	(106) 10,100 × 98/163 × 3ヵ月 × 2 回 (39,409) = 36,434 円	(1,661,409) 1,536,020 円												
				小 計 1) ~ 2) 7,433 ( 8,040)													
				(4) 農業研究グループ育成費(助成) (106) 360 千円 × 16グループ × 98/163 = 3,463 ( 3,746)													
				(5) 農協職員ブラジル実務研修(90日、サンタ・クルス～サン・パウロ基準) (272,259) 251,710 円 × 15人 = 3,776 ( 4,084)													
				<table border="1"> <thead> <tr> <th>航空賃</th> <th>日当・宿泊</th> <th>講師謝金</th> <th>研修費</th> <th>計</th> </tr> </thead> <tbody> <tr> <td>(106) \$724 × 98 円 (76,744) = 70,952 円</td> <td>(106) 202,500 × 98/163 (131,687) = 121,748 円</td> <td>(106) 74,400 × 98/163 (48,383) = 44,731 円</td> <td>(106) 23,750 × 98/163 (15,445) = 14,279 円</td> <td>(272,259) 251,710 円</td> </tr> </tbody> </table>	航空賃	日当・宿泊	講師謝金	研修費	計	(106) \$724 × 98 円 (76,744) = 70,952 円	(106) 202,500 × 98/163 (131,687) = 121,748 円	(106) 74,400 × 98/163 (48,383) = 44,731 円	(106) 23,750 × 98/163 (15,445) = 14,279 円	(272,259) 251,710 円			
航空賃	日当・宿泊	講師謝金	研修費	計													
(106) \$724 × 98 円 (76,744) = 70,952 円	(106) 202,500 × 98/163 (131,687) = 121,748 円	(106) 74,400 × 98/163 (48,383) = 44,731 円	(106) 23,750 × 98/163 (15,445) = 14,279 円	(272,259) 251,710 円													

事項及び科目	前年度予算額	平成7年度 予算額	対前年度比較 増△減額	積算基礎						
				<p>(6) 業務委託費 (ASFATA)</p> <p style="text-align: right;">(106)</p> <p style="text-align: right;">283,500 円 × 12 ヶ月 × 98 / 163 = 2,045 ( 2,212)</p> <p>(7) 伯国雇用農青年自立援助費 (助成)</p> <p>1) 運営費補助</p> <p style="text-align: right;">(106)</p> <p style="text-align: right;">654,220 円 × 12 ヶ月 × 1/2 × 98 / 145 = 2,653 ( 2,870)</p> <p>2) 調査費</p> <p style="text-align: right;">(106)</p> <p style="text-align: right;">116,240 円 × 20ヶ所 × 1/2 × 98 / 145 = 786 ( 850)</p> <p>3) 土地機械等</p> <p style="text-align: right;">(106)</p> <p>イ. 機械 8,000 千円 × 5台 × 98 / 145 = 27,034 ( 29,241)</p> <p>ロ. 貸与等による減額分 <span style="float: right;">△17,258 (△ 18,667)</span></p> <p style="text-align: right;">小計 イ ~ ロ 9,776 ( 10,574)</p> <p style="text-align: right;">計 1) ~ 3) 13,215 ( 14,294)</p> <p style="text-align: right;">合計 (1) ~ (7) 35,897 ( 37,856)</p>						
<p>[診療所名]</p> <table border="1" data-bbox="241 1114 607 1348"> <thead> <tr> <th>事務所名</th> <th>診療所名</th> </tr> </thead> <tbody> <tr> <td>バラグアイ</td> <td>ピラポ診療所 ラ・バス診療所 イグアス診療所</td> </tr> <tr> <td>ポリヴィア</td> <td>サンファン診療所 オキナワ診療所</td> </tr> </tbody> </table>	事務所名	診療所名	バラグアイ	ピラポ診療所 ラ・バス診療所 イグアス診療所	ポリヴィア	サンファン診療所 オキナワ診療所				<p>5. 医療衛生対策費</p> <p>(1) 診療所運営費</p> <p>1) 現採医赴任経費 (3号, サン・パウロ~サンタ・クルース基準) ㊦ ☆</p> <p style="text-align: right;">(391)</p> <p>イ. 赴任 362 千円 × 3組 = 1,086 ( 1,173)</p> <p style="text-align: right;">(391)</p> <p>ロ. 帰任 362 千円 × 3組 = 1,086 ( 1,173)</p>
事務所名	診療所名									
バラグアイ	ピラポ診療所 ラ・バス診療所 イグアス診療所									
ポリヴィア	サンファン診療所 オキナワ診療所									

(単位：千円)

事項及び科目	前年度予算額	平成7年度 予算額	対前年度比較 増△減額	積算基礎														
				<table border="1" data-bbox="1377 319 2011 502"> <tr> <th>航空賃</th> <th>日当・宿泊</th> <th>計</th> </tr> <tr> <td>(106) \$362 × 98円 × 2.5 (95,930) = 88,690円</td> <td>(106) 454,172円 × 98 / 163 (295,351) = 273,060円</td> <td>(391) 362千円</td> </tr> </table>					航空賃	日当・宿泊	計	(106) \$362 × 98円 × 2.5 (95,930) = 88,690円	(106) 454,172円 × 98 / 163 (295,351) = 273,060円	(391) 362千円				
航空賃	日当・宿泊	計																
(106) \$362 × 98円 × 2.5 (95,930) = 88,690円	(106) 454,172円 × 98 / 163 (295,351) = 273,060円	(391) 362千円																
				<p style="text-align: right;">小計 イ～ロ 2,172 ( 2,346)</p>														
				<p>2) 現採医給与 ☆ (517,400) (7) 472,390円 × 8人 × 12ヵ月 = 45,349 ( 43,462)</p>														
				<p>3) 特約医謝金 ( 10人, 4事務所) ⊙ ☆ (106) 389千円 × 10人 × 98 / 163 = 2,339 ( 2,530)</p>														
				<p>4) 看護婦給与 ( 20人, 5診療所) ⊙ ☆ (106) 40千円 × 13ヵ月 × 20人 × 98 / 163 = 6,253 ( 6,763)</p>														
				<p>5) 診療所運営費 ( 5診療所, 2事務所) ⊙ (106) 437千円 × 5診療所 × 98 / 163 = 1,314 ( 1,421)</p>														
				<table border="1" data-bbox="1361 957 1975 1061"> <tr> <th>雑役務費</th> <th>資料購入費</th> <th>車輛維持費</th> <th>建物修繕費</th> <th>計</th> </tr> <tr> <td>97,000円</td> <td>46,000円</td> <td>137,000円</td> <td>157,000円</td> <td>437千円</td> </tr> </table>					雑役務費	資料購入費	車輛維持費	建物修繕費	計	97,000円	46,000円	137,000円	157,000円	437千円
雑役務費	資料購入費	車輛維持費	建物修繕費	計														
97,000円	46,000円	137,000円	157,000円	437千円														
				<p style="text-align: right;">計 1)～5) 57,427 ( 56,522)</p>														
				<p>(2) 医師看護婦育成助成費 ☆</p>														
				<p>1) 医師 34,200円 × 12ヵ月 × 17人 = 6,977 ( 6,977)</p>														
				<p>2) 看護婦 34,200円 × 12ヵ月 × 8人 = 3,283 ( 3,283)</p>														
				<table border="1" data-bbox="1451 1292 1915 1396"> <tr> <th>寄宿費</th> <th>資料購入費</th> <th>実験費</th> <th>計</th> </tr> <tr> <td>14,400円</td> <td>16,200円</td> <td>3,600円</td> <td>34,200円</td> </tr> </table>					寄宿費	資料購入費	実験費	計	14,400円	16,200円	3,600円	34,200円		
寄宿費	資料購入費	実験費	計															
14,400円	16,200円	3,600円	34,200円															
				<p style="text-align: right;">計 1)～2) 10,260 ( 10,260)</p>														



(単位:千円)

事 項 及 び 科 目	前年度予算額	平成7年度 予 算 額	対前年度比較 増△減額	積 算 基 礎																
				<p>(3) 巡回診療業務委託費 (7地区 68泊 70日 2人) ㊦  <math>1,378,140 \text{ 円} \times 7 \text{ 地区} \times \frac{98}{163} = 5,800 \text{ (6,273)}</math>  <table border="1" data-bbox="1420 437 1951 564"> <thead> <tr> <th>交 通 費</th> <th>日当・宿泊</th> <th>謝金 ☆</th> <th>計</th> </tr> </thead> <tbody> <tr> <td>168,140 円</td> <td>367,200 円</td> <td>842,800 円</td> <td>1,378,140 円</td> </tr> </tbody> </table> <p>(4) 業務委託費 (5団体) ㊦  <math>5,779 \text{ 千円} \times 5 \text{ 地区} \times \frac{98}{163} = 17,372 \text{ (18,791)}</math>  <table border="1" data-bbox="1420 719 1910 847"> <thead> <tr> <th>謝 金</th> <th>庁 費</th> <th>旅 費</th> <th>計</th> </tr> </thead> <tbody> <tr> <td>3,192 千円</td> <td>2,183 千円</td> <td>404 千円</td> <td>5,779 千円</td> </tr> </tbody> </table> <p style="text-align: right;">合 計 (1) ~ (4)                      90,859 (91,846)</p> <p>6. 教育文化対策費</p> <p>(1) 現地語教育対策費</p> <p>1) 教師謝金 ☆ ㊦  <math>8,100 \text{ 円} \times 51 \text{ 人} \times 12 \text{ 月} \times \frac{98}{163} = 2,980 \text{ (3,224)}</math></p> <p>2) 設備教材費 ㊦            国際校日本語コース機材助成費 ㊦  <math>4,000 \text{ 千円} \times 2 \text{ 校} = 8,000 \text{ (8,000)}</math></p> </p></p>	交 通 費	日当・宿泊	謝金 ☆	計	168,140 円	367,200 円	842,800 円	1,378,140 円	謝 金	庁 費	旅 費	計	3,192 千円	2,183 千円	404 千円	5,779 千円
交 通 費	日当・宿泊	謝金 ☆	計																	
168,140 円	367,200 円	842,800 円	1,378,140 円																	
謝 金	庁 費	旅 費	計																	
3,192 千円	2,183 千円	404 千円	5,779 千円																	

(単位：千円)

事項及び科目		前年度予算額	平成7年度 予算額	対前年度比較 増△減額	積算基礎								
【日本語学校概況調査】													
地区名	学校数	教師数	生徒数										
パラグアイ	13 (13)	70 (68)	1,196 (1,203)										
ポリヴィア	6 (5)	52 (43)	488 (403)										
アルゼンティン	22 (28)	94 (99)	1,478 (1,701)										
ドミニカ共和国	7 (7)	7 (11)	92 (121)										
ペルー	12 (12)	95 (88)	6,310 (4,770)										
コロンビア	1 (2)	12 (13)	125 (150)										
カナダ	33 (35)	184 (185)	2,562 (2,859)										
ブラジル	58 (59)	246 (198)	3,445 (2,942)										
サン・パウロ	276 (251)	529 (578)	17,167 (14,562)										
ウルグアイ	1 (1)	1 (3)	20 (53)										
メキシコ	9 (7)	49 (50)	1,221 (1,491)										
計	438 (420)	1,339 (1,336)	34,104 (30,255)										
※ブラジルはサンパウロ地区を除く。													
					3) 業務委託費 ㊦								
					(106) 2,300千円 × 7団体 × 98/163 = 9,680 (10,470)								
					4) 育英助成費 ☆ (前年度限り) 0 (9,840)								
					計 1) ~ 4) 20,660 (31,534)								
					(2) 日本語教育対策費								
					1) 現地日本語教師合同研修会 (2泊3日) ㊦								
					(106) 28,500円 × 30人 × 11地区 × 98/163 × 2回 = 11,309 (12,232)								
					<table border="1"> <thead> <tr> <th>交通費</th> <th>日当・宿泊</th> <th>資料作成費</th> <th>計</th> </tr> </thead> <tbody> <tr> <td>9,000円</td> <td>17,300円</td> <td>2,200円</td> <td>28,500円</td> </tr> </tbody> </table>	交通費	日当・宿泊	資料作成費	計	9,000円	17,300円	2,200円	28,500円
交通費	日当・宿泊	資料作成費	計										
9,000円	17,300円	2,200円	28,500円										
					2) 現地教師謝金 (1/2 補助, 補助対象率 80%) ☆ ㊦								
					(1,336) (106) 1,000円 × 1/2 × 1,339人 × 80% × 140回 × 98/163 = 45,082 (48,653)								
					3) 教材等購入費 ㊦								
					イ. 教具整備費 (1/2 補助, 補助対象率 80%) ㊦								
					(420) (106) 20,000円 × 1/2 × 438校 × 80% × 98/163 = 2,107 (2,185)								
					ロ. 教材購入費 (1/2 補助, 補助対象率 80%) ㊦								
					(30,255) (106) 600円 × 1/2 × 34,104人 × 80% × 98/163 = 4,921 (4,722)								
					ハ. 教育書購入費 (補助対象率 80%)								
					(30,255) 550円 × 34,104人 × 80% = 15,006 (13,312)								
					計 イ ~ ハ 22,034 (20,219)								

(単位:千円)

事項及び科目	前年度予算額	平成7年度 予算額	対前年度比較 増△減額	積算基礎																									
				4) ブラジルにおける日本語教育調査研究費 (1件) ㊦ (106) 2,762 千円 × 98/163 = 1,661 (1,796)																									
				5) 現地日本語教師の第三国研修 イ. 派遣指導講師旅費 (2号, 40日, 東京～ブエノス・アイレス基準) (1,633) 1,708 千円 × 2人 = 3,416 (3,266)																									
				<table border="1" data-bbox="1364 584 2020 716"> <thead> <tr> <th>航空賃</th> <th>支度料</th> <th>日当・宿泊</th> <th>旅行雑費</th> <th>計</th> </tr> </thead> <tbody> <tr> <td>(831,200)</td> <td></td> <td></td> <td></td> <td>(1,632,790)</td> </tr> <tr> <td>906,100円</td> <td>85,090円</td> <td>706,500円</td> <td>10,000円</td> <td>1,707,690円</td> </tr> </tbody> </table>	航空賃	支度料	日当・宿泊	旅行雑費	計	(831,200)				(1,632,790)	906,100円	85,090円	706,500円	10,000円	1,707,690円										
航空賃	支度料	日当・宿泊	旅行雑費	計																									
(831,200)				(1,632,790)																									
906,100円	85,090円	706,500円	10,000円	1,707,690円																									
				ロ. 現地日本語教師のサン・パウロ集結 (30日, リマ～サン・パウロ基準) ㊦ (323,753) 299,318 円 × 40人 = 11,973 (12,950)																									
				<table border="1" data-bbox="1283 847 2020 1062"> <thead> <tr> <th>航空賃</th> <th>支度料</th> <th>日当・宿泊</th> <th>旅行雑費</th> <th>計</th> </tr> </thead> <tbody> <tr> <td>(106)</td> <td>57,000 × (106)</td> <td>168,200 × (106)</td> <td>5,000 × (106)</td> <td></td> </tr> <tr> <td>\$1,642 × 98 円</td> <td>98/163</td> <td>98/163</td> <td>98/163</td> <td></td> </tr> <tr> <td>(174,052)</td> <td>(37,067)</td> <td>(109,382)</td> <td>(3,252)</td> <td>(323,753)</td> </tr> <tr> <td>= 160,916 円</td> <td>= 34,270円</td> <td>= 101,126 円</td> <td>= 3,006 円</td> <td>299,318 円</td> </tr> </tbody> </table>	航空賃	支度料	日当・宿泊	旅行雑費	計	(106)	57,000 × (106)	168,200 × (106)	5,000 × (106)		\$1,642 × 98 円	98/163	98/163	98/163		(174,052)	(37,067)	(109,382)	(3,252)	(323,753)	= 160,916 円	= 34,270円	= 101,126 円	= 3,006 円	299,318 円
航空賃	支度料	日当・宿泊	旅行雑費	計																									
(106)	57,000 × (106)	168,200 × (106)	5,000 × (106)																										
\$1,642 × 98 円	98/163	98/163	98/163																										
(174,052)	(37,067)	(109,382)	(3,252)	(323,753)																									
= 160,916 円	= 34,270円	= 101,126 円	= 3,006 円	299,318 円																									
				ハ. 研修諸費 ㊦ (106) 50,000 円 × 40人 × 98/163 = 1,202 (1,301)																									
				計 イ～ハ 16,591 (17,517)																									
				6) 日本語モデル校教材・備品 ㊦																									
				イ. 備品 3,160 千円 × 1 校 = 3,160 (3,160)																									
				ロ. 教材 5,153 千円 × 1 校 = 5,153 (5,153)																									
				計 イ～ロ 8,313 (8,313)																									

(単位:千円)

事 項 及 び 科 目	前年度予算額	平成7年度 予 算 額	対前年度比較 増△減額	積 算 基 礎						
				7) 日系国際校育成費						
				運営費助成 ☆ 5,098千円 × 1校 = 5,098 ( 5,098)						
				<table border="1" data-bbox="1310 427 2004 563"> <thead> <tr> <th data-bbox="1310 427 1568 483">講 師 謝 金</th> <th data-bbox="1568 427 1814 483">事 務 職 員 謝 金</th> <th data-bbox="1814 427 2004 483">計</th> </tr> </thead> <tbody> <tr> <td data-bbox="1310 483 1568 563">43,570 × 5人 × 13ヵ月 = 2,832</td> <td data-bbox="1568 483 1814 563">34,860 × 5人 × 13ヵ月 = 2,266</td> <td data-bbox="1814 483 2004 563">5,098千円</td> </tr> </tbody> </table>	講 師 謝 金	事 務 職 員 謝 金	計	43,570 × 5人 × 13ヵ月 = 2,832	34,860 × 5人 × 13ヵ月 = 2,266	5,098千円
講 師 謝 金	事 務 職 員 謝 金	計								
43,570 × 5人 × 13ヵ月 = 2,832	34,860 × 5人 × 13ヵ月 = 2,266	5,098千円								
				計 1) ~ 7) 110,088 (113,828)						
				合 計 (1) ~ (2) 130,748 (145,362)						
				7. 生活環境整備費 ㊦						
				治安用車輛 (ブラジル・ブラガンチーナ) (新規)						
				\$ 39,900 × 98円 = 3,910 ( 0)						
				8. 施設等整備費 ㊦						
				(1) 営農普及						
				1) 試験場関係車輛機械購入費 (3台, 1試験場)						
				(78,966) (106)						
				\$ 95,025 × 98円 = 9,312 ( 8,370)						
				2) 施設費 ㊦						
				イ. 試験場関係 (3施設, 1試験場)						
				(321,085) (106)						
				\$ 296,000 × 98円 = 29,008 ( 34,035)						
				ロ. 営農特別対策						
				(254,237) (106)						
				\$ 272,700 × 98円 = 26,725 ( 26,949)						
				計 1) ~ 2) 65,045 ( 69,354)						



(単位:千円)

事 項 及 び 科 目	前年度予算額	平成7年度 予 算 額	対前年度比較 増 △ 減 額	積 算 基 礎
				(4) 生活環境整備費
				1) 施設費 ㊸ 23,602 ( 43,965)
				イ. 西部アマゾン老人ホーム建設 (新規)
				\$ 90,839 × 98 円 = 8,902 ( 0)
				ロ. サンファン移住地日・ポ交流会館建設 (新規)
				\$ 150,000 × 98 円 = 14,700 ( 0)
				ハ. その他前年度限り 0 ( 43,965)
				2) 道路工事費
				イ. 道路工事費 ポリヴィア移住地水害対策 (4ヵ年計画3年次)
				( 414,850) (106)
				\$ 418,090 × 98 円 = 40,973 ( 43,974)
				ロ. 車輛機械 道路補修用機械・車輛整備計画 (6ヵ年計画4年次)
				(957,954) (106)
				\$ 1,197,362 × 98 円 = 117,341 ( 101,543)
				ハ. イグアス・モンダウ橋建設 (新規)
				\$ 294,072 × 98 円 = 28,819 ( 0)
				計 イ ～ ハ 187,133 ( 145,517)
				計 1) ～ 2) 210,735 ( 189,482)
				合 計 (1) ～ (4) 381,469 ( 390,123)

(単位：千円)

事項及び科目		前年度予算額	平成7年度 予算額	対前年度比較 増△減額	積算基礎								
					9. 日系団体業務委託費②  (106) (1) 工業移住者協会 4,968千円 × 98/163 = 2,987 ( 3,231) (106) (2) 農 拓 協 7,667千円 × 98/163 = 4,610 ( 4,986)  計 (1)～(2) 7,597 ( 8,217)								
区 分	運 営 費								情報調査 収集費	旅 費	地方協力員 活動費	業 務 諸 費 車 輛 燃 料	計
	消耗品	会議費	通 信 費	謝 金	雑役務費	印刷製本費	雑 費	小 計					
工業移住者 協会	3,000円 ×12ヵ月 = 36千円	2,000円 ×12ヵ月 = 24千円	50,000円 ×12ヵ月 = 600千円	200,000円 × 12ヵ月 = 2,400千円	8,000円 ×12ヵ月 = 96千円	16,000円 ×12ヵ月 = 192千円	3,200円 ×12ヵ月 = 38千円	3,386千円	134,000円 ×5種 = 670千円	40,000円 ×12ヵ月 =480千円		120円×300リットル ×12ヵ月 = 432千円	4,968千円
農 拓 協	3,000円 ×12ヵ月 = 36千円	2,000円 ×12ヵ月 = 24千円	50,000円 ×12ヵ月 = 600千円	200,000円 ×12ヵ月 = 2,400千円 100,000円× 12ヵ月×2人 = 2,400千円	8,000円 ×12ヵ月 = 96千円	16,000円 ×12ヵ月 = 192千円	3,200円 ×12ヵ月 = 38千円	5,786千円	134,000円 ×5種 = 670千円	40,000円 ×12ヵ月 =480千円	42,700円 ×7地区 = 299千円	120円×300リットル ×12ヵ月 = 432千円	7,667千円
					10. 日系人本邦就労者生活相談業務委託費 8,666 ( 8,666)  (1) 人件費 (専任バイリンガル職員) 250,000円 × 12ヵ月 × 1名 = 3,000 ( 3,000)  (2) 相談旅費 (3等級 2泊 3日 東京～広島基準)② (35,400円 + 2,600円 × 3日 + 11,800円 × 2泊) × 月1回 × 12ヵ月 = 802 ( 802)  (3) 事務費 (消耗品、会議費、等)② 5,800円 × 1.03 × 12ヵ月 = 72 ( 72)								

(単位:千円)

事 項 及 び 科 目	前年度予算額	平成7年度 予 算 額	対前年度比較 増 △ 減 額	積 算 基 礎
				<p>(4) 資料作成費 ④</p> <p>1) 印刷費 480 円× 13,780 部× 2種× 1.03× 1/3 = 4,542 ( 4,542)</p> <p>2) 送 料 250 円× 1,500 部× 2種× 1/3 = 250 ( 250)</p> <p>小 計 1) ~ 2) 4,792 ( 4,792)</p> <p>計 (1) ~ (4) 8,666 ( 8,666)</p>



事 項 及 び 科 目	前年度予算額	平成7年度 予 算 額	対前年度比較 増 △ 減 額	積 算 基 礎
				11. 施設利用支出 (自己収入見合支出)
				(1) パラグアイ農業総合試験場 5,776
				1) 人 夫 賃 1,200 円 × 2,350 人日 = 2,820
				2) 家畜衛生費 16,500 円 × 12 月 = 198
				3) 農業機械燃料費 11,600 円 × 12 月 = 139
				4) 種畜・種苗費 33,300 円 × 10 頭 = 333
				5) 農薬・肥料費 138,000 円 × 12 月 = 1,656
				6) 雑消耗品費 52,500 円 × 12 月 = 630
				(2) ボリヴィア農業総合試験場 5,930
				1) 人 夫 賃 1,500 円 × 900 人日 = 1,350
				2) 家畜衛生費 42,750 円 × 12 月 = 513
				3) 家畜飼料 12,800 円 × 12 月 = 154
				4) 種畜購入費
				オス 337,500 円 × 1 頭 = 338
				メス 94,500 円 × 20 頭 = 1,890

(単位:千円)

事 項 及 び 科 目	前年度予算額	平成7年度 予 算 額	対前年度比較 増 △ 減 額	積 算 基 礎
				5) 農薬・肥料費 117,000 円 × 12 月 = 1,404
				6) 農業機械燃料費 11,600 円 × 12 月 = 139
				7) 雑消耗品費 11,800 円 × 12 月 = 142
				(3) アルゼンティン園芸総合試験場 716
				1) 人 夫 賃 2,080 円 × 284 人日 = 591
				2) 雑消耗品費 10,400 円 × 12 月 = 125
				計 (1) ~ (3) 12,422
				援助指導諸費計 1 ~ 11 (1,339,472) 1,296,541

事項及び科目		前年度予算額	平成7年度 予算額	対前年度比較 増△減額	積算基礎							
(目)人材育成費		(792,837) 805,777	[ 40,246] 844,879	39,102	(内、消費税 10,216) 1. 受入諸費 546,514 ( 514,813) [滞在費単価内訳] 宿泊費 (4,450) ⑤ 食費 2,781 ⑤ 雑費 2,060 4,750 計 (9,291) 9,591円							
区	分	航空賃 ☆	支度料 ☆	滞在費 ☆	保険料 ☆	資料送付料	健康診断 ⑤	交通費 ☆⑤	空港使用料 ⑤	1人当たり単価	人数	計
											円	千円
1. 移住者子弟一般技術研修 (18ヵ月コース)	24回生 帰国	(東京～ プエノス) 363,000	—	(139,500) 140,500×6ヵ月 (837,000) = 843,000	31,270	29,000	15,000 ×1.03 15,450	2,500	2,000	(1,280,220) 1,286,200	(25) 20人	(32,006) 25,724
	25回生 来日	319,440	50,000	(139,500) 140,500×12ヵ月 (1,674,000) = 1,686,000	57,360	—	15,450	2,500	—	(2,118,750) 2,130,750	20人	(42,375) 42,615
	24回生 帰国	363,000	—	(1,674,000) 1,686,000	57,360	29,000	15,450	2,500	2,000	(2,143,310) 2,155,310	5人	(10,717) 10,777
	25回生 来日	319,440	50,000	(1,674,000) 1,686,000	57,360	—	15,450	2,500	—	(2,118,750) 2,130,750	5人	(10,594) 10,654
2. 移住者子弟上級技術研修 (2年)	10回生 帰国	(498,700) 543,600	—	(9,291) 一部⑤ 9,591円×30日 ×12ヵ月 (3,344,760) = 3,452,760	57,360	29,000	15,450	2,500	2,000	(3,949,770) 4,102,670	(20) 25人	(78,995) 102,567
	11回生 来日	(438,856) 478,368	50,000	(3,344,760) 3,452,760	57,360	—	15,450	2,500	—	(3,908,926) 4,056,438	25人	(97,723) 101,411
3. 中堅移住者技術向上研修 (6ヵ月)	来日/帰国	(731,456) 797,368	40,000	(9,291) 一部⑤ 9,591円×30日 ×6ヵ月 (1,672,380) = 1,726,380	31,270	29,000	—	2,500 ×2 = 5,000	2,000	(2,511,106) 2,631,018	10人	(25,111) 26,310

(単位:千円)

事項及び科目		前年度予算額	平成7年度 予算額	対前年度比較 増△減額	積算基礎							
区	分	航空賃 ☆	支度料 ☆	滞在費 ☆	保険料 ☆	資料送付料	健康診断 ㊦	交通費 ☆ ㊦	空港使用料 ㊦	1人当たり単価	人数	計
4. 医師研修 (再研修コース)	8回生 来日/帰国	(731,456) 797,368	40,000	(9,291) 一部㊦ 9,591円×30日 ×6ヵ月 (1,672,380) = 1,726,380	31,270	29,000	—	5,000	2,000	円 (2,511,106) 2,631,018	3人	(7,533) 7,893
	16回生 帰国	(498,700) 543,600	—	(9,291) 一部㊦ 9,591円×30日 ×12ヵ月 (3,344,760) = 3,452,760	57,360	29,000	15,450	5,000	2,000	(3,952,270) 4,105,170	5人	(19,761) 20,526
	17回生 来日	(438,856) 478,368	50,000	一部㊦ (3,344,760) 3,452,760	57,360	—	15,450	2,500	—	(3,908,926) 4,056,438	5人	(19,545) 20,282
5. 日本語教師研修 (3ヵ月コース)	17回生 来日/帰国	(731,456) 797,368	30,000	(9,291) 一部㊦ 9,591円×30日 ×3ヵ月 (836,190) = 863,190	17,920	29,000	—	5,000	2,000	(1,651,566) 1,744,478	20人	(33,031) 34,890
	12回生 来日	(937,556) 1,021,968	50,000	一部㊦ (3,344,760) 3,452,760	57,360	29,000	—	5,000	2,000	(4,425,676) 4,618,088	12人	(53,108) 55,417
6. 社会福祉担当者研修 1ヵ月	来日/帰国	(731,456) 797,368	30,000	10,300×1.03 ㊦ ×30日 = 318,270	9,530	29,000	—	5,000	2,000	(1,125,256) 1,191,168	2人	(2,251) 2,382
7. 日本語学校生徒研修 1ヵ月	来日/帰国	618,376	—	—	9,530	—	—	—	2,000	629,906	41人	25,826
8. 日系人研究者研修 3.8ヵ月	来日/帰国	(731,456) 797,368	30,000	(9,291) 一部㊦ 9,591円×114日 (1,059,174) = 1,093,374	17,920	29,000	—	5,000	2,000	(1,874,550) 1,974,662	30人	(56,237) 59,240
										計		(514,813) 546,514

事項及び科目	前年度予算額	平成7年度 予算額	対前年度比較 増△減額	積算基礎					
				2. 研修諸費 173,667 ( 170,021) [単価内訳] (国内研修旅費) 4泊5日 東京～広島基準 イ. 5等級 35,400 + (2,100 × 5 + 9,800 × 4) = 85,100 ロ. 4等級 35,400 + (2,500 × 5 + 11,000 × 4) = 91,900 (職員指導旅費) 3等級2泊3日 東京～広島基準 35,400 + (2,600 × 3 + 11,800 × 2) = 66,800 (研究者研修旅費) 東京～大阪基準 26,960 + (8,620 × 10日) = 113,160					
分		教材費 ㊦	受講料 ☆	研修旅費 ☆㊦	国内研修 旅費 ☆㊦	職員指導 旅費 ㊦	1人当たり単価	人数	計
1. 移住者子弟一般技術研修 (18ヵ月コース)		24回生 帰国	100,000 円 × 1.03 × 1/2 = 51,500	㊦ 50,000 × 1.03 × 6ヵ月 = 309,000	東京～広島 鉄道賃 17,700	85,100	66,800	円 530,100	千円 (25) 20人 10,602
		25回生 来日	100,000 円 × 1.03 = 103,000	㊦ 50,000 × 1.03 × 12ヵ月 = 618,000	17,700	85,100 × 2.回 = 170,200	66,800	975,700	20人 19,514
(24ヵ月コース)		24回生 帰国	103,000	㊦ 618,000	17,700	85,100	66,800	890,600	5人 4,453
		25回生 来日	103,000	㊦ 618,000	17,700	170,200	66,800	975,700	5人 4,879
2. 移住者子弟上級技術研修		10回生 帰国	100,000 円 × 1.03 = 103,000	74,000 × 12ヵ月 = 888,000	17,700	91,900 × 2.回 = 183,800	66,800	1,259,300	(20) 25人 31,483
		11回生 来日	103,000	888,000	17,700	183,800	66,800	1,259,300	25人 31,483
3. 中堅移住者技術向上研修 (6ヵ月)		来日/帰国	50,000 円 × 1.03 = 51,500	㊦ 74,000 × 1.03 × 6ヵ月 = 457,320	17,700 × 2回 = 35,400	91,900	—	636,120	10人 6,361

(単位:千円)

事項及び科目		前年度予算額	平成7年度 予算額	対前年度比較 増△減額	積算基礎					
区 分		教材費 ㊦	受講料☆	研修旅費 ☆㊧	国内研修 旅費 ☆㊨	職員指導 旅費 ㊩	1人当たり単価	人数	計	
4. 医師研修 (再研修コース)	来日/帰国	150,000円×1.03 = 154,500	600,000	—	91,900	—	846,400	3人	2,539	
	16回生 帰国	300,000円×1.03 = 309,000	1,200,000	—	91,900	—	1,600,900	5人	8,005	
	17回生 来日	309,000	1,200,000	—	183,800	—	1,692,800	5人	8,464	
5. 日本語教師研修 (3ヵ月コース)	17回生 来日/帰国	—	60,000円×3ヵ月 = 180,000	—	91,900	—	271,900	20人	5,438	
	(12ヵ月コース)	—	60,000円×12ヵ月 = 720,000	—	183,800	—	903,800	12人	10,846	
6. 社会福祉担当者研修 1ヵ月	来日/帰国	30,000円×1.03 = 30,900	㊪ 80,000円×1.03 = 82,400	—	91,900	66,800 ×1/2 = 33,400	238,600	2人	477	
7. 日本語学校生徒研修 1ヵ月	来日/帰国	—	—	—	85,100	—	85,100	41人	3,489	
8. 日系人研究者研修 3.8ヵ月	来日/帰国	210,000円×1.03 = 216,300	㊫ 76,520円×1.03 ×3.8ヵ月 = 299,499	113,160	91,900	66,800 ×2回 = 133,600	854,459	30人	25,634	
							計		(170,021) 173,667	

(単位:千円)

事項及び科目		前年度予算額	平成7年度 予算額	対前年度比較 増△減額	積算基礎
[委員会経費単価]					3. オリエンテーション ㊦ 732,524 円 × 1.03 × 6 コース = 4,527 ( 4,527)
					4. 日語研修会㊦(子弟一般技術研修及び上級技術研修) 3,441,600 円 × 1.03 = 3,545 ( 3,544)
					5. 子弟技術研修・宿舍借上げ一部補助 (1) 24回生 室料補助 12,000円×6ヵ月×25人×10/25= 720 ( 720) (2) 25回生 権利金 50,000円 × 25人×10/25 = 500 ( 500) 室料補助 12,000円 × 12ヵ月×25人×10/25 = 1,440 ( 1,440) 小計(1)～(2) 2,660 ( 2,660)
区分	現地推せん委員会	本邦受入委員会			6. 日語校生徒研修・バス借上げ ㊦ (バス借上げ 106,000 円 + 高速道路料, 5,600 円) × 1.03 × 2 回 = 230 ( 230)
委託謝金	20,000 円×年2回×6名 = 240,000 円	20,000 円×年3回×6名 = 360,000 円			7. 日系人研究者研修・委員会経費 (1) 現地推せん委員会 ㊦ (1,034,096) (106) 1,150,280 円 × 4ヵ国 × 98/129 = 3,495 ( 3,399)
出張旅費	サンパウロ～ブラジリア往復基準 1泊2日 (36,378) [ 航空賃 \$470 × 98 = 46,060円 + 日当宿泊 { (5,100 × 2 + 15,500) × 0.9 } ] (714,096) × 年2回 × 6名 = 830,280 円	㊦ 東京～大阪 1泊2日 1等級 (鉄道賃 26,960 円 + 日当宿泊 (3,000×2 + 14,800) ) × 年3回 × 6名 = 859,680 円			(2) 本邦受入委員会 1,312,380 円 × 1 委員会 = 1,312 ( 1,312) 小計(1)～(2) 4,807 ( 4,711)
会議費	3,000 円×年2回×10名 = 60,000 円	㊦ 3,000 円×1.03 × 10名 × 年3回 = 92,700 円			8. 帰国研修員現地活動推進費 (1) 調査旅費 (2等級、20日間、東京～ブエノス・アイレス) (1,295,423) 1,367,481 円 × 2人 × 3件 = 8,205 ( 7,773)
会場借料	10,000 円×年2回 = 20,000 円				
計	(1,034,096) 1,150,280 円	1,312,380 円			

(単位：千円)

事項及び科目	前年度予算額	平成7年度 予算額	対前年度比較 増△減額	積算基礎						
				航空賃	支度料	日当・宿泊料	現地調査費 ㊦	旅行雑費	計	
				(831,200) 906,100円	70,070円	346,500円	57,900円×98/163 = 34,811円	10,000円	(1,295,423) 1,367,481円	
				(2) OB会活動助成費 300,000円 × 6地区 = 1,800 ( 1,800) 計 (1)～(2) 10,005 ( 9,573)						
				9. 総合保障制度利用経費 ☆ 2,650円 × 2 × 6人月 = 32 ( 32)						
				10. 日系人本邦就労者帰国前技術研修						
				(1) 募集広報費 ㊦ 5,900 ( 5,900)						
				1) 新聞広告 2,000千円 × 1.03 × 2紙 = 4,120 ( 4,120)						
				2) バンフレット作成 135円×1.03×6,400部×2種 = 1,780 ( 1,780)						
				(2) 滞在・研修経費 (1,782,220) 1,818,220円 × 15人 = 27,273 ( 26,733)						
				滞 在 費 ☆ 一部㊦	教 材 費 ㊦	受 講 料 ☆㊦	研修旅費 ☆㊦	国内研修 旅費 ☆㊦	職員指導 旅費 ㊦	計
				(9,291) 9,591円×120日 (1,114,920) = 1,150,920円	100,000円×1.03 = 103,000円	74,000円 ×4ヵ月 = 296,000円	17,700円	91,900円 ×2回 = 183,800円	66,800円 = 66,800円	(1,782,220) 1,818,220円
				(4,450) ㊦ ㊦ (9,291)						
				[滞在費日額内訳： 宿泊費 4,750円+食費 2,781 (2,700×1.03) +雑費 2,060円(2,000×1.03) = 9,591円]						
				計 (1)～(2) 33,173 ( 32,633)						



(単位：千円)

事項及び科目	前年度予算額	平成7年度 予算額	対前年度比較 増△減額	積算基礎																	
				11. 婦人講習 (1) 講習費 2,828,020円 × 2回 = 5,656 (5,656) (2) 現地調査旅費 (2等級 28日間 東京～ブエノス・アイレス基準) (1,484) 1,559千円 × 1人 = 1,559 (1,484)																	
				<table border="1"> <tr> <th>航空賃</th> <th>支度料</th> <th>日当宿泊</th> <th>旅行雑費</th> <th>現地調査費</th> <th>計</th> </tr> <tr> <td>(831,200) 906,100円</td> <td>70,070円</td> <td>490,500円</td> <td>10,000円</td> <td>82,000円</td> <td>(1,484) 1,559千円</td> </tr> </table>						航空賃	支度料	日当宿泊	旅行雑費	現地調査費	計	(831,200) 906,100円	70,070円	490,500円	10,000円	82,000円	(1,484) 1,559千円
航空賃	支度料	日当宿泊	旅行雑費	現地調査費	計																
(831,200) 906,100円	70,070円	490,500円	10,000円	82,000円	(1,484) 1,559千円																
				合計 (1)～(2) 7,215 (7,140)																	
				[講習一回当り単価内訳]																	
				講 講 謝 金		講 師 旅 費 ㊟	食 料 費 ㊟	教 材 費 ㊟	事 務 費 ㊟	計											
				語 学	一 般																
				☆ 5,000円 ×90×2国 = 900,000円	☆ 4,000円 × 210h = 840,000円	☆ (1,600円+2,600円×½) × 150人 = 435,000円	☆ 1,090円×1.03× ½×60日 × 15人 = 505,215円	☆ 2,000円×1.03 ×15人 = 30,900円	☆ 113,500円×1.03 = 116,905円	☆ 2,828,020円											
				[1人当り単価]		12. 日系留学生中央研修費 (51,556) (130) 52,456円 × 139人 = 7,291 (6,702)															
				集 結 旅 費 ㊟		滞 在 費 一部㊟	教 材 費 ㊟	諸 費													
								講 師 謝 金	会 場 借 料 ㊟	関 係 機 関 打 合 ㊟	視 察 バ ス 借 上 ㊟	計									
				(東京～広島 鉄道貸片道補助) 17,700円		(9,291) 9,591円×3日 (27,873) = 28,773円	700円 ×1.03 = 721円	8,000円 × 2h × 6人 ×1/130人 = 738円	30,000円 ×1.03× 3日 ×1/130人 = 713円	350円×1.03 ×10人×2回 ×1/130人 = 55円	79,000円×1.03 ×2台×3日 ×1/130人 = 3,756円	(51,556) 52,456円									
						(4,450) ㊟		(9,291) ㊟													
				[滞在費日額内訳： 宿泊費 4,750円+食費 2,781円(2,700×1.03) +雑費 2,060円(2,000×1.03) = 9,591円]																	

(単位:千円)

事 項 及 び 科 目	前年度予算額	平成7年度 予 算 額	対前年度比較 増 △ 減 額	積 算 基 礎			
				13. 宿泊施設運営費 (海外移住センター) (1) 備 品 費 ㊟ 1) 図書資料用キャビネット 1,063 千円 × 1.03 = 1,095 ( 1,095) 2) FAX賃貸料 (リコー 7700) 700 千円 × 1.03 = 721 ( 721) 小 計 1) ~ 2) 1,816 ( 1,816) (2) 雑消耗品費 ㊟ 燃料費 993 ( 1,072) A重油 94,730 円×1.03×12ヵ月×0.71×0.91 (1.0) ×0.92×1.25×0.93×0.94×0.96 = 730 ( 761) (27,350) 雑 油 23,100 円× 1.03 ×12ヵ月× 0.92 = 263 ( 311) (3) 通信運搬費 ㊟ 1) 郵 便 料 44,800 円× 1.03 × 12ヵ月 = 554 ( 554) 2) 電 話 料 62,570 円× 1.03 × 12ヵ月 = 773 ( 773) 小 計 1) ~ 2) 1,327 ( 1,327) (4) 賃 金 (常備雇員賃金) ☆ 4,374 ( 4,374)			
区 分	本 俸	手 当	雇 用 保 険	医 療 保 険	厚 生 年 金	労 災 保 険	計
守 衛	97,870円×12月 = 1,174,440 円	97,870円× 4.9月 = 479,563 円	1,654,003円×8.5/1,000 = 14,059 円	1,174,440円×47/1,000 = 55,199 円	1,174,440円×59/1,000 = 69,292 円	1,654,003円×4/1,000 = 6,616 円	1,799 千円
火 夫	140,100円×12月 = 1,681,200 円	140,100円× 4.9月 = 686,490 円	2,367,690円×8.5/1,000 = 20,125 円	1,681,200円×47/1,000 = 79,016 円	1,681,200円×59/1,000 = 99,191 円	2,367,690円×4/1,000 = 9,471 円	2,575 千円

(単位:千円)

事 項 及 び 科 目	前年度予算額	平成7年度 予 算 額	対前年度比較 増△減額	積 算 基 礎
				(5) 建物修繕費 ㊦ $240 \text{ 円} \times 1.03 \times 5,053.983\text{m}^2 =$ 1,249 ( 1,249)
				(6) 機械器具修理費㊦ $24,130 \text{ 円} \times 1.03 \times 12\text{ヵ月} =$ 298 ( 298)
				(7) 光熱水料 ㊦
				1) 水道料 $6,890 \text{ 円} \times 1.03 \times 12\text{ヵ月} =$ 85 ( 85)
				2) 電気料 $7,200 \text{ 円} \times 1.03 \times 12\text{ヵ月} \times 100/105 =$ 85 ( 85)
				小 計 1) ~ 2) 170 ( 170)
				(8) 雑役務費 ㊦
				1) 塵量測定費 $44,100 \text{ 円} \times 1.03 \times 2\text{回} =$ 91 ( 91)
				2) 浄化槽清浄 $70,680 \text{ 円} \times 1.03 \times 2\text{回} =$ 146 ( 146)
				小 計 1) ~ 2) 237 ( 237)
				(9) 雑 費 ㊦ $28,550 \text{ 円} \times 1.03 \times 12\text{ヵ月} =$ 353 ( 353)
				(10) 支払保険料☆ 150 ( 150)
				計 (1) ~ (10) 10,967 ( 11,046)

(単位:千円)

事 項 及 び 科 目	前年度予算額	平成7年度 予 算 額	対前年度比較 増 △ 減 額	積 算 基 礎
				14. 施設利用支出
				(自己収入見合支出)
				センター宿泊利用支出
				(11,033)
				(1) 光熱水料 $622 \text{ 円} \times 10,998 \text{ 人日} = 6,841 \text{ (6,863)}$
				(11,033)
				(2) 洗濯代 ㊦ $760 \text{ 円} \times 10,998 \text{ 人日} \times 1/3 \times 1.03 = 2,870 \text{ (2,879)}$
				(3) 雑消耗品費 ㊦
				イ. 清掃・トイレ・消耗品等 $6,000 \text{ 円} \times 12 \text{ 月} \times 1.03 = 74 \text{ (74)}$
				ロ. 寝具類 $10,000 \text{ 円} \times 40 \text{ 人 (長期)} \times 1.03 = 412 \text{ (412)}$
				$10,000 \text{ 円} \times 247 \text{ 人 (短期)} \times 2/3 \times 1.03 = 1,696 \text{ (1,730)}$
				ハ. 食器類 $8,000 \text{ 円} \times 12 \text{ 月} \times 1.03 = 99 \text{ (99)}$
				(4) 消耗備品 ㊦ $9,000 \text{ 円} \times 12 \text{ 月} \times 1.03 = 111 \text{ (111)}$
				(5) 雑役務費 ㊦
				イ. 清掃業務 $829,504 \text{ 円} \times 12 \text{ 月} \times 1.03 = 10,253 \text{ (10,253)}$
				ロ. 管理・警備 $266,159 \text{ 円} \times 12 \text{ 月} \times 1.03 = 3,290 \text{ (3,290)}$
				ハ. フロント業務 $220,000 \text{ 円} \times 12 \text{ 月} \times 1.03 = 2,719 \text{ (2,719)}$
				(6) 環境整備 ㊦
				イ. 器具等の補修 $18,000 \text{ 円} \times 12 \text{ 月} \times 1.03 = 222 \text{ (222)}$
				ロ. 環境整備費 $12,615 \text{ (10,462)}$
				(7) 交付金支出分 (光熱水料 320 円・雑役務費 60 円)
				$380 \text{ 円} \times 2,515 \text{ 人日} = \Delta 956 \text{ (}\Delta 969\text{)}$
				(2,550)
				合 計 (1) ~ (7) $40,246 \text{ (38,145)}$
				人材育成費 合計 1~14 $844,879 \text{ (805,777)}$

事 項 及 び 科 目	前年度予算額	平成7年度 予 算 額	対前年度比較 増△減額	積 算 基 礎																														
3. 移住業務の調査統計に必要な経費	(47,621) 56,689	57,370	681																															
(目) 調 査 諸 費	(47,621) 56,689	57,370	681	(内、消費税 531)																														
				1. 調 査 業 務																														
				(1) 調 査 旅 費																														
				1) 本邦派遣 6件 17人 (2等級20日間 東京～プエノス・アイレス基準)																														
				(1,346)																														
				1,414千円 × 17人 = 24,038 (22,882)																														
				<table border="1"> <thead> <tr> <th>航空賃</th> <th>支度料</th> <th>日当・宿泊</th> <th>旅行雑費</th> <th>現地調査費</th> <th>計</th> </tr> </thead> <tbody> <tr> <td>(831,200)</td> <td></td> <td></td> <td></td> <td>(106) (87,791)</td> <td>(1,346)</td> </tr> <tr> <td>906,100円</td> <td>70,070円</td> <td>346,500円</td> <td>10,000円</td> <td>135,000円 × 98/163 = 81,166円</td> <td>1,414千円</td> </tr> </tbody> </table>	航空賃	支度料	日当・宿泊	旅行雑費	現地調査費	計	(831,200)				(106) (87,791)	(1,346)	906,100円	70,070円	346,500円	10,000円	135,000円 × 98/163 = 81,166円	1,414千円												
航空賃	支度料	日当・宿泊	旅行雑費	現地調査費	計																													
(831,200)				(106) (87,791)	(1,346)																													
906,100円	70,070円	346,500円	10,000円	135,000円 × 98/163 = 81,166円	1,414千円																													
				2) 任国派遣 1件 4人 (3等級10日間 サン・パウロ～リマ基準)																														
				(414)																														
				393千円 × 4人 = 1,572 (1,656)																														
				<table border="1"> <thead> <tr> <th>航空賃</th> <th>日当・宿泊</th> <th>旅行雑費</th> <th>現地調査費</th> <th>計</th> </tr> </thead> <tbody> <tr> <td>(106)</td> <td></td> <td></td> <td></td> <td>(106) (65,031)</td> </tr> <tr> <td>\$1,642 × 98</td> <td></td> <td></td> <td></td> <td>(106) (65,031)</td> </tr> <tr> <td>(177,336)</td> <td></td> <td></td> <td></td> <td>(106) (65,031)</td> </tr> <tr> <td>=160,916円</td> <td>166,500円</td> <td>5,000円</td> <td>100,000円 × 98/163 = 60,123円</td> <td>(414)</td> </tr> <tr> <td></td> <td></td> <td></td> <td></td> <td>393千円</td> </tr> </tbody> </table>	航空賃	日当・宿泊	旅行雑費	現地調査費	計	(106)				(106) (65,031)	\$1,642 × 98				(106) (65,031)	(177,336)				(106) (65,031)	=160,916円	166,500円	5,000円	100,000円 × 98/163 = 60,123円	(414)					393千円
航空賃	日当・宿泊	旅行雑費	現地調査費	計																														
(106)				(106) (65,031)																														
\$1,642 × 98				(106) (65,031)																														
(177,336)				(106) (65,031)																														
=160,916円	166,500円	5,000円	100,000円 × 98/163 = 60,123円	(414)																														
				393千円																														
				3) 任国内 3件 262人 (4等級1泊2日 サン・パウロ～リベイラ基準)																														
				(106)																														
				29千円 × 262人 × 98/163 = 4,568 (4,941)																														
				<table border="1"> <thead> <tr> <th>旅 費</th> <th>日当・宿泊</th> <th>計</th> </tr> </thead> <tbody> <tr> <td>10,000円</td> <td>19,200円</td> <td>29千円</td> </tr> </tbody> </table>	旅 費	日当・宿泊	計	10,000円	19,200円	29千円																								
旅 費	日当・宿泊	計																																
10,000円	19,200円	29千円																																
				4) 総合保障制度利用経費 ☆																														
				2,650円 × 2 × 17人月 = 90 (90)																														
				計 1)～4) 30,268 (29,569)																														

(単位：千円)

事項及び科目	前年度予算額	平成7年度 予算額	対前年度比較 増△減額	積算基礎																							
				<p>(2) 庁 費</p> <p>1) 本 邦 ④</p> <p>893 千円 × 6 件 = 5,358 ( 5,358)</p> <table border="1" data-bbox="1252 523 2009 652"> <thead> <tr> <th>資料作成費</th> <th>賃 金</th> <th>計</th> </tr> </thead> <tbody> <tr> <td>720,000 円 × 1.03 × 1 種 = 741,600 円</td> <td>4,200 円 × 1.03 × 1 人 × 35 日 = 151,410 円</td> <td>893 千円</td> </tr> </tbody> </table> <p>2) 任 国 内 3 件 ④</p> <p>2,028 千円 × 3 件 × <sup>(106)</sup> 98/163 = 3,658 ( 3,956)</p> <table border="1" data-bbox="1294 780 2009 909"> <thead> <tr> <th>資料作成費</th> <th>賃 金</th> <th>計</th> </tr> </thead> <tbody> <tr> <td>680,000 円 × 1.5 種 = 1,020,000 円</td> <td>4,200 円 × 2 人 × 120 日 = 1,008,000 円</td> <td>2,028 千円</td> </tr> </tbody> </table> <p>計 1) ~ 2) 9,016 ( 9,314)</p> <p>合 計 (1) ~ (2) 39,284 ( 38,883)</p> <p>2. 資料収集業務</p> <p>(1) 移住資料収集作成費 ④</p> <p>2,562 千円 × 1 式 = 2,562 ( 2,562)</p> <table border="1" data-bbox="981 1240 2009 1369"> <thead> <tr> <th>資料購入費</th> <th>印刷製本費</th> <th>賃 金</th> <th>計</th> </tr> </thead> <tbody> <tr> <td>60,000 円 × 1.03 × 14 種 = 865,200 円</td> <td>300,000 円 × 1.03 × 5 種 = 1,545,000 円</td> <td>4,200 円 × 1.03 × 1 人 × 35 日 = 151,410 円</td> <td>2,562 千円</td> </tr> </tbody> </table>				資料作成費	賃 金	計	720,000 円 × 1.03 × 1 種 = 741,600 円	4,200 円 × 1.03 × 1 人 × 35 日 = 151,410 円	893 千円	資料作成費	賃 金	計	680,000 円 × 1.5 種 = 1,020,000 円	4,200 円 × 2 人 × 120 日 = 1,008,000 円	2,028 千円	資料購入費	印刷製本費	賃 金	計	60,000 円 × 1.03 × 14 種 = 865,200 円	300,000 円 × 1.03 × 5 種 = 1,545,000 円	4,200 円 × 1.03 × 1 人 × 35 日 = 151,410 円	2,562 千円
資料作成費	賃 金	計																									
720,000 円 × 1.03 × 1 種 = 741,600 円	4,200 円 × 1.03 × 1 人 × 35 日 = 151,410 円	893 千円																									
資料作成費	賃 金	計																									
680,000 円 × 1.5 種 = 1,020,000 円	4,200 円 × 2 人 × 120 日 = 1,008,000 円	2,028 千円																									
資料購入費	印刷製本費	賃 金	計																								
60,000 円 × 1.03 × 14 種 = 865,200 円	300,000 円 × 1.03 × 5 種 = 1,545,000 円	4,200 円 × 1.03 × 1 人 × 35 日 = 151,410 円	2,562 千円																								

事 項 及 び 科 目	前年度予算額	平成7年度 予 算 額	対前年度比較 増△減額	積 算 基 礎																																				
				(2) 事務合理化促進費																																				
				1) 日本語ワードプロセッサー賃借料 ㊟																																				
				イ. 本体賃借料 65,000 円×1.03×2 台×12 ヶ月 = 1,607 ( 1,607)																																				
				ロ. 消耗品費 53,300 円 × 1.03 × 12 ヶ月 = 659 ( 659)																																				
				2) 移住投融资管理用パーソナルコンピューター維持費 ㊟																																				
				53,300 円×1.03×5 台×12 ヶ月 = 3,294 ( 3,294)																																				
				小 計 1) ~ 2) 5,560 ( 5,560)																																				
				計 (1) ~ (2) 8,122 ( 8,122)																																				
				3. 移住投融资(団体・農工企業)事前調査費																																				
				(1) 調査旅費(2等級 15日間 東京〜ブエノス・アイレス基準)																																				
				(1,235)																																				
				1,305 千円 × 2 人 × 2 件 = 5,220 ( 4,940)																																				
				<table border="1" data-bbox="1176 925 2018 1129"> <thead> <tr> <th>航空賃</th> <th>支度料</th> <th>日当・宿泊</th> <th>旅行雑費</th> <th>現地調査費㊟</th> <th>計</th> </tr> </thead> <tbody> <tr> <td></td> <td></td> <td>4,500 × 15</td> <td></td> <td>82,296</td> <td></td> </tr> <tr> <td></td> <td></td> <td>+ 13,500 × 14</td> <td></td> <td>(106)</td> <td></td> </tr> <tr> <td>(831,200)</td> <td></td> <td></td> <td></td> <td>× 98/129</td> <td>(1,235)</td> </tr> <tr> <td>906,100円</td> <td>70,070円</td> <td>-256,500 円</td> <td>10,000円</td> <td>(67,623)</td> <td>1,305千円</td> </tr> <tr> <td></td> <td></td> <td></td> <td></td> <td>= 62,519 円</td> <td></td> </tr> </tbody> </table>	航空賃	支度料	日当・宿泊	旅行雑費	現地調査費㊟	計			4,500 × 15		82,296				+ 13,500 × 14		(106)		(831,200)				× 98/129	(1,235)	906,100円	70,070円	-256,500 円	10,000円	(67,623)	1,305千円					= 62,519 円	
航空賃	支度料	日当・宿泊	旅行雑費	現地調査費㊟	計																																			
		4,500 × 15		82,296																																				
		+ 13,500 × 14		(106)																																				
(831,200)				× 98/129	(1,235)																																			
906,100円	70,070円	-256,500 円	10,000円	(67,623)	1,305千円																																			
				= 62,519 円																																				
				(2) 総合保障制度利用経費 ☆																																				
				2,650円 × 2 × 4 人月 = 21 ( 21)																																				
				計(1) ~ (2) 5,241 ( 4,961)																																				
				4. 海外移住事業のあり方に関する調査費 ㊟																																				
				4,723 ( 4,723)																																				
				調査諸費計 1 ~ 4 57,370 ( 56,689)																																				

(単位:千円)

事 項 及 び 科 目	前年度予算額	平成7年度 予 算 額	対前年度比較 増△減額	積 算 基 礎
〈出資金等施設整備費〉				
(項) 出資金等施設整備費	(5,257,259) 5,268,350	[ 55,620] 5,030,620	△ 237,730	(134,912) (内消費税 136,740)
(目) 施設費	(5,206,084) 5,217,175	[ 55,620] 4,944,748	△ 272,427	1. 北海道国際センター(仮称)建設費 ㊦ ☆ (A) 札幌研修所  (1) 建設費(国庫債務負担行為分) (イ) 管理研修棟 $5,452\text{m}^2 \times 355,815\text{円} \times 60\% \times 1.03 = 1,198,860$ (ロ) 寄宿舍棟 $2,448\text{m}^2 \times 369,570\text{円} \times 60\% \times 1.03 = 559,109$ (ハ) 車 庫 $120\text{m}^2 \times 211,867\text{円} \times 60\% \times 1.03 = 15,712$ (イ)～(ハ)計 1,773,681 (注) (イ)(ロ)及び(ハ)は国債分の平成7年度の歳出化  国庫債務負担行為総額 2,956,135 平成6年度歳出化 1,182,454 平成7年度歳出化 1,773,681  (2) 単年度要求額 (イ) 建物付帯設備 $33,142,000\text{円} \times 1.03 = 34,136$ (ロ) 構内整備 $47,412,000\text{円} \times 1.03 = 48,834$ (ハ) 設備工事負担金 $40,000,000\text{円} \times 1.03 = 41,200$ (ニ) 設計料(工事監理料) $1,856,651,000\text{円} \times 5\% \times 25\% \times 1.03 = 23,904$ (イ)～(ニ)計 148,074 (1)+(2)計 1,921,755

出資金等  
施設整備費



事項及び科目	前年度予算額	平成7年度 予算額	対前年度比較 増△減額	積算基礎
				(B) 帯広研修所
				(1) 建設費(国庫債務負担行為分)
				(イ) 管理研修棟 $2.570\text{m}^2 \times 325,299\text{円} \times 60\% \times 1.03 = 516,659$
				(ロ) 寄宿舍棟 $1.178\text{m}^2 \times 401,721\text{円} \times 60\% \times 1.03 = 292,454$
				(ハ) 厚生棟 $544\text{m}^2 \times 359,618\text{円} \times 60\% \times 1.03 = 120,901$
				(イ)～(ハ)計 930,014
				(注) (イ) (ロ) 及び (ハ) は国債分の平成7年度の歳出化
				国庫債務負担行為総額 1,550,024
				平成6年度の歳出化 620,010
				平成7年度の歳出化 930,014
				(2) 単年度要求額
				(イ) 建物付帯設備 $22,612,000\text{円} \times 1.03 = 23,290$
				(ロ) 構内整備 $49,072,000\text{円} \times 1.03 = 50,544$
				(ハ) 設備工事負担金 $40,000,000\text{円} \times 1.03 = 41,200$
				(ニ) 設計料(工事監理料) $1,003,848,000\text{円} \times 5\% \times 25\% \times 1.03 = 12,925$
				(イ)～(ニ)計 127,959
				(1) + (2) 計 1,057,973
				(A) + (B) 合計 2,979,728

(単位:千円)

事項及び科目	前年度予算額	平成7年度 予算額	対前年度比較 増△減額	積算基礎
				<p>2. 広島国際センター(仮称)建設費 ㊤ ☆</p> <p>(1) 建設費(国庫債務負担行為分)</p> <p>(イ) 管理研修棟 <math>1,799\text{m}^2 \times 301,242\text{円} \times 50\% \times 1.03 = 279,096</math></p> <p>(ロ) 厚生棟 <math>1,267\text{m}^2 \times 301,979\text{円} \times 50\% \times 1.03 = 197,043</math></p> <p>(ハ) 寄宿舍棟 <math>2,074\text{m}^2 \times 313,129\text{円} \times 50\% \times 1.03 = 334,456</math></p> <p>(イ)～(ハ)計 810,595</p> <p>(注) (イ) (ロ) 及び (ハ) は国債分の平成7年度の歳出化</p> <p>国庫債務負担行為総額 1,621,190</p> <p>平成7年度の歳出化 810,595</p> <p>平成8年度の歳出化 810,595</p> <p>(2) 単年度要求額</p> <p>(イ) 造成工事費 <math>75,348,000\text{円} \times 1.03 = 77,608</math></p> <p>(ロ) 設計料(工事監理料) <math>888,203,000\text{円} \times 5.9\% \times 25\% \times 1.03 = 13,494</math></p> <p>(イ) + (ロ) 計 91,102</p> <p>(1) + (2) 計 901,697</p> <p>3. 職員住宅(相武台)建替に係る建設費 ㊤</p> <p>(1) 取り壊し費用 <math>10,275\text{千円} \times 1.03 = 10,583</math></p> <p>(2) 敷地調査費 <math>2,800\text{千円} \times 1.03 = 2,884</math></p>

事項及び科目	前年度予算額	平成7年度 予算額	対前年度比較 増△減額	積算基礎
				(3) 造成工事費 $35,100 \text{ 千円} \times 1.03 = 36,153$
				(4) 設計料
				(イ) 設計料 $735,906 \text{ 千円} \times 7.3\% \times 75\% \times 1.03 = 41,500$
				(ロ) 監理料 $36,153 \text{ 千円} \times 7.3\% \times 25\% \times 1.03 = 680$
				(イ) + (ロ) 計 42,180
				(1) ~ (4) 計 91,800
				4. 既存施設改修費 ㊟
				(1) 筑波インターナショナルセンター
				外壁補修工事 $36,717,500 \text{ 円} \times 1.03 = 37,819$
				(2) 青年海外協力隊広尾訓練所
				改修工事 $344,218,000 \text{ 円} \times 1.03 = 354,545$
				(3) 青年海外協力隊駒ヶ根訓練所
				(イ) 浴室増築工事 $135,850,000 \text{ 円} \times 1.03 = 139,926$
				(ロ) 浴槽・井戸水用循環濾過装置 $15,505,936 \text{ 円} \times 1.03 = 15,971$
				(イ) + (ロ) 計 155,897
				(4) 沖縄国際センター
				居室改修工事 $33,725,000 \text{ 円} \times 1.03 = 34,737$

(単位：千円)

事項及び科目	前年度予算額	平成7年度 予算額	対前年度比較 増△減額	積算基礎
				(5) 東京国際研修センター
				(イ) 身障者専用居室整備工事
				14,594,945円×2室×1.03= 30,066
				(ロ) 宿泊棟1F居室代替工事
				18,228,011円×1.03= 18,775
				(ハ) 宿泊棟研修員居室 壁・床張替工事
				33,071,989円×1.03= 34,064
				(イ)～(ハ) 計 82,905
				(1)～(5) 計 665,903
				5. 職員住宅購入(自己収入見合) ㊟
				世帯用 54,000千円×1戸×1.03 = 55,620 [55,620]
				6. 筑波国際農業研修センター用地購入費(一部) ☆
				=250,000
				1+2+3+4+5+6 合計 [ 55,620]
				4,944,748

事項及び科目	前年度予算額	平成7年度 予算額	対前年度比較 増△減額	積算基礎
(目) 敷金及び保証金	(51,175) 51,175	85,872	34,697	1. 本部事務所(新宿三井ビル)敷金 ☆ 85,872

(単位：千円)

事項及び科目	前年度予算額	平成7年度 予算額	対前年度比較 増△減額	積算基礎
(項)他勘定へ繰入  (目)他勘定へ繰入	95,737	[136,933] 136,933	41,196	

他  
勘  
定  
へ  
繰  
入

他  
勘  
定  
入  
へ

(665)

国内研修施設勘定

国内  
研修  
施設  
勘定



施  
内  
設  
研  
勘  
定  
修

(667)

収 入 の 部



(単位:千円)

事 項 及 び 科 目	前年度予算額	平成7年度 予 算 額	対前年度比較 増△減額	積 算 基 礎
(款) 施設利用収入	2,372,532	2,507,012	134,480	
(項) 施設利用収入	2,372,532	2,507,012	134,480	
(目) 施設利用収入	2,372,532	2,507,012	134,480	施設利用収入内訳
				1. 宿泊料収入 2,135,382(2,000,902)

区 分	大阪国際センター	名古屋国際研修センター	神奈川国際水産研修センター	八王子国際研修センター
宿 泊 料	$290 \text{室} \times 365 \text{日} \times \frac{77}{100} = 81,505 \text{人}$ (4,450) (362,697) $4,750 \text{円} \times 81,505 \text{人} = 387,149$	$96 \text{室} \times 365 \text{日} \times \frac{88}{100} = 30,835 \text{人}$ (4,450) (137,216) $4,750 \text{円} \times 30,835 \text{人} = 146,466$	$33 \text{室} \times 365 \text{日} \times \frac{70.6}{100} = 8,504 \text{人}$ (4,450) (37,843) $4,750 \text{円} \times 8,504 \text{人} = 40,394$	$97 \text{室} \times 365 \text{日} \times \frac{88}{100} = 31,156 \text{人}$ (4,450) (138,644) $4,750 \text{円} \times 31,156 \text{人} = 147,991$
区 分	筑波インターナショナルセンター	沖縄国際センター	東京国際研修センター	国際協力総合研修所
宿 泊 料	$195 \text{室} \times 365 \text{日} \times \frac{88}{100} = 62,634 \text{人}$ (4,450) (278,721) $4,750 \text{円} \times 62,634 \text{人} = 297,512$	$100 \text{室} \times 365 \text{日} \times \frac{80}{100} = 29,200 \text{人}$ (4,450) (129,940) $4,750 \text{円} \times 29,200 \text{人} = 138,700$	$441 \text{室} \times 365 \text{日} \times \frac{88}{100} = 141,649 \text{人}$ (4,450) (630,338) $4,750 \text{円} \times 141,649 \text{人} = 672,833$	$70 \text{室} \times 365 \text{日} \times \frac{80}{100} = 20,440 \text{人}$ (4,750) (97,090) $5,050 \text{円} \times 20,440 \text{人} = 103,222$
区 分	九州国際センター			合 計
宿 泊 料	$145 \text{室} \times 365 \text{日} \times \frac{80}{100} = 42,340 \text{人}$ (4,450) (188,413) $4,750 \text{円} \times 42,340 \text{人} = 201,115$			(2,000,902) 2,135,382



(単位:千円)

事項及び科目	前年度予算額	平成7年度 予算額	対前年度比較 増△減額	積算基礎			
(款) 雑収入	7,072	8,156	1,084				
(項) 雑収入	7,072	8,156	1,084				
(目) 雑収入	7,072	8,156	1,084				
				1. 利息収入	2. 雑収入 ※ 課	小 計	
				大阪国際 センター	1,082 ( 899)	27 ( 27)	1,109 ( 926)
				名古屋国際研修 センター	390 ( 323)	18 ( 18)	408 ( 341)
				神奈川国際水産 研修センター	130 ( 108)	13 ( 13)	143 ( 121)
				八王子国際研修 センター	425 ( 353)	18 ( 18)	443 ( 371)
				筑波インターナショナル センター	798 ( 661)	165 ( 165)	963 ( 826)
				筑波国際農業研修 センター	308 ( 271)	0 ( 0)	308 ( 271)
				沖縄国際センター	468 ( 393)	0 ( 0)	468 ( 393)
				東京国際研修 センター	1,782 ( 1,474)	0 ( 0)	1,782 ( 1,474)
				国際協力 総合研修所	275 ( 229)	0 ( 0)	275 ( 229)
				九州国際センター	609 ( 508)	0 ( 0)	609 ( 508)
				計	6,267 ( 5,219)	241 ( 241)	6,508 ( 5,460)

※ 電話利用分のみ課税

事項及び科目	前年度予算額	平成7年度 予算額	対前年度比較 増△減額	積算基礎
				3. 雇用保険預り金
				イ. 運営定員分
				職員俸給 扶養手当 管理職手当 通勤手当 住居手当 特別都市手当
				(213,883) (9,427) (6,117) (9,436) (1,506) (9,522)
				218,751 + 9,541 + 6,186 + 10,294 + 3,090 + 9,567
				超過勤務手当 特別手当 単身赴任手当 管理職員特別勤務手当
				(35,128) (106,187) (2,160)
				+ 35,903 + 106,280 + 2,784 + 56
				= 402,452(393,422)
				ロ. 賃金分
				本俸 扶養手当 通勤手当 特別都市手当 住居手当 超過勤務手当
				(5,313) (139) (131) (227) (80) (1,089)
				5,434 + 141 + 143 + 228 + 163 + 1,113
				特別手当
				(2,366)
				+ 2,370 = 9,592( 9,345)
				小計 (イ) + (ロ) $\frac{(402,767)}{412,044} \times \frac{4.0}{1,000}$ = 1,648( 1,612)
				合計 1 ~ 3 8,156( 7,072)
収入計	2,609,715	2,640,603	30,888	

(673)

支 出 の 部





(単位:千円)

事項及び科目	前年度予算額	平成7年度 予算額	対前年度比較 増△減額	積算基礎																
<施設運営費>	2,609,715	2,640,603	30,888	(62,456) (内消費税 62,990)																
(項) 施設運営職員給与	444,659	457,150	12,491	<table border="0"> <tr> <td>東京国際研修センター</td> <td>6人</td> <td>大阪国際センター</td> <td>11人</td> </tr> <tr> <td>名古屋国際研修センター</td> <td>7人</td> <td>神奈川国際水産研修センター</td> <td>1人</td> </tr> <tr> <td>八王子国際研修センター</td> <td>5人</td> <td>筑波インターナショナルセンター</td> <td>9人</td> </tr> <tr> <td>国際協力総合研修所</td> <td>8人</td> <td>計</td> <td>47人</td> </tr> </table>	東京国際研修センター	6人	大阪国際センター	11人	名古屋国際研修センター	7人	神奈川国際水産研修センター	1人	八王子国際研修センター	5人	筑波インターナショナルセンター	9人	国際協力総合研修所	8人	計	47人
東京国際研修センター	6人	大阪国際センター	11人																	
名古屋国際研修センター	7人	神奈川国際水産研修センター	1人																	
八王子国際研修センター	5人	筑波インターナショナルセンター	9人																	
国際協力総合研修所	8人	計	47人																	
(目) 職員基本給	223,310	228,292	4,982	<table border="0"> <tr> <td>1. 職員俸給</td> <td>(379,225) 387,856円 × 47人 × 12月</td> <td>= 218,751( 213,883)</td> </tr> <tr> <td>2. 扶養手当</td> <td>(16,713) 16,915円 × 47人 × 12月</td> <td>= 9,541( 9,427)</td> </tr> <tr> <td>計</td> <td>1 + 2</td> <td>228,292( 223,310)</td> </tr> </table>	1. 職員俸給	(379,225) 387,856円 × 47人 × 12月	= 218,751( 213,883)	2. 扶養手当	(16,713) 16,915円 × 47人 × 12月	= 9,541( 9,427)	計	1 + 2	228,292( 223,310)							
1. 職員俸給	(379,225) 387,856円 × 47人 × 12月	= 218,751( 213,883)																		
2. 扶養手当	(16,713) 16,915円 × 47人 × 12月	= 9,541( 9,427)																		
計	1 + 2	228,292( 223,310)																		

事 項 及 び 科 目	前年度予算額	平成7年度 予 算 額	対前年度比較 増 △ 減 額	積 算 基 礎
(目) 職員諸手当	134,984	138,257	3,273	<p>1. 管理職手当 <math>\frac{(10,844)}{10,968円 \times 47人 \times 12月} = 6,186 ( 6,117)</math></p> <p>2. 通勤手当 <math>\frac{(16,797)}{18,325円 \times 47人 \times 12月 \times (1-0.004)} = 10,294 ( 9,436)</math></p> <p>3. 特別手当</p> <p>職員俸給 扶養手当 都市手当 (213,883) (9,427) (1,0415) (5.0)</p> <p>(1) <math>(218,751 + 9,541) \times 1.0408 \times \frac{4.9}{12}月 = 97,023 ( 96,908)</math></p> <p>職員俸給 (213,883) (5.0) (0.104122)</p> <p>(2) 職務加算額 <math>218,751 \times \frac{4.9}{12}月 \times 0.103632 = 9,257 ( 9,279)</math></p> <p>小 計 (1) + (2) 106,280 ( 106,187)</p> <p>4. 住居手当 <math>\frac{(2,681)}{5,500円 \times 47人 \times 12月 \times (1-0.004)} = 3,090 ( 1,506)</math></p> <p>職員俸給 扶養手当 管理職手当 (213,883) (9,427) (6,117) (0.0415)</p> <p>5. 特別都市手当 <math>(218,751 + 9,541 + 6,186) \times 0.0408 = 9,567 ( 9,522)</math></p>



事 項 及 び 科 目	前年度予算額	平成7年度 予 算 額	対前年度比較 増 △ 減 額	積 算 基 礎
(目) 法定福利費	50,921	54,372	3,451	<p>1. 健康保険料</p> <p>職員俸給 扶養手当 管理職手当 通勤手当 住居手当 都市手当 超勤手当  (213,883) (9,427) (6,117) (9,436) (1,506) (9,522) (35,128)  218,751 + 9,541 + 6,186 + 10,294 + 3,090 + 9,567 + 35,903</p> <p>单身赴任手当 管理職員特別勤務手当  (2,160) (287,235)</p> <p>+ 2,784 + 56 = 296,172 × <math>\frac{41.9}{1,000}</math> = 12,410 ( 12,036)</p> <p>2. 厚生年金保険料</p> <p>(287,235) (60.1)  296,172 × <math>\frac{64.8}{1,000}</math> + 106,280 × <math>\frac{5}{1,000}</math> = 19,724 ( 17,263)</p> <p>3. 厚生年金基金</p> <p>(287,235)  296,172 × <math>\frac{51.3}{1,000}</math> = 15,194 ( 14,736)</p> <p>4. 雇用保険料</p> <p>(287,235) 特別手当  (296,172 + 106,280) × <math>\frac{11.5}{1,000}</math> = 4,629 ( 4,525)</p>

(単位:千円)

事 項 及 び 科 目	前年度予算額	平成7年度 予 算 額	対前年度比較 増△減額	積 算 基 礎	
(目) 児童手当拠出金	316	326	10	5. 労災保険料	
				$\begin{array}{r} (287,235) \\ (296,172 + 106,280) \end{array} \times \frac{\begin{array}{r} \text{特別手当} \\ (106,187) \\ 6 \end{array}}{1,000} = 2.415 ( 2,361)$	
				計 1～5	54,372 ( 50,921)
				$\begin{array}{r} (287,235) \\ 296,172 \end{array} \times \frac{1.1}{1,000} = 326 ( 316)$	



(単位:千円)

事項及び科目	前年度予算額	平成7年度 予算額	対前年度比較 増△減額	積算基礎																		
(目) 庁 費	2,149,243	2,167,640	18,397	<p>(62,287) (内 消費税 62,821)</p> <p>1. 賃 金</p> <p>(1) 本 俸 <math>226,382円 \times 2人 \times 12月 = 5,434( 5,313)</math></p> <p>(2) 扶養手当 <math>5,859円 \times 2人 \times 12月 = 141( 139)</math></p> <p>(3) 通勤手当 <math>5,922円 \times 2人 \times 12月 = 143( 131)</math></p> <p>(4) 特別都市手当 <math>\begin{matrix} \text{本 俸} &amp; \text{扶養手当} \\ (5,313) &amp; (139) \end{matrix} \times 0.0415 = 228( 227)</math></p> <p>(5) 住居手当 <math>6,774円 \times 2人 \times 12月 = 163( 80)</math></p> <p>(6) 児童手当拠出金 <math>\begin{matrix} \times 1(6,969) \\ 7,222 \end{matrix} \times \frac{1.1}{1,000} = 8( 8)</math></p> <table border="1" data-bbox="1272 1077 1989 1173"> <tr> <td>本 俸</td> <td>扶養手当</td> <td>通勤手当</td> <td>特別都市手当</td> <td>住居手当</td> <td>超過勤務手当</td> </tr> <tr> <td>(5,313)</td> <td>(139)</td> <td>(131)</td> <td>(227)</td> <td>(80)</td> <td>(1,089)</td> </tr> <tr> <td>5,434</td> <td>+ 141</td> <td>+ 143</td> <td>+ 228</td> <td>+ 163</td> <td>+ 1,113</td> </tr> </table> <p style="text-align: right;">= 7,222( 6,979)</p> <p style="text-align: right;">※ 1</p>	本 俸	扶養手当	通勤手当	特別都市手当	住居手当	超過勤務手当	(5,313)	(139)	(131)	(227)	(80)	(1,089)	5,434	+ 141	+ 143	+ 228	+ 163	+ 1,113
本 俸	扶養手当	通勤手当	特別都市手当	住居手当	超過勤務手当																	
(5,313)	(139)	(131)	(227)	(80)	(1,089)																	
5,434	+ 141	+ 143	+ 228	+ 163	+ 1,113																	



事 項 及 び 科 目	前年度予算額	平成7年度 予 算 額	対前年度比較 増△減額	積 算 基 礎										
				<p>(7) 超過勤務手当</p> <p style="padding-left: 40px;">本 俸</p> $\frac{(5,314) \quad (1,0415)}{2,080H \times 2人} \times 1.0408 \times 30H \times 2人 \times 1.25 \times 12月 \times \frac{42}{44} \times \frac{40}{42} = 1,113 (1,089)$ <p>(8) 特別手当</p> <table style="margin-left: 40px; border-collapse: collapse;"> <tr> <td style="padding-right: 10px;">本 俸</td> <td style="padding-right: 10px;">扶養手当</td> <td style="padding-right: 10px;">特別都市手当</td> <td style="padding-right: 10px;">(5.0)</td> <td></td> </tr> <tr> <td>(5,313)</td> <td>(139)</td> <td>(1,0415)</td> <td></td> <td></td> </tr> </table> $(5,434 + 141) \times 1.0408 \times \frac{4.9月}{12} = 2,370 (2,366)$ <p>(9) 法定福利費</p> <p style="padding-left: 80px;">※ 1</p> <p style="padding-left: 120px;">(6,979)</p> <p>健康保険料 <math>7,222 \times \frac{41.9}{1,000} = 303 (293)</math></p> <p style="padding-left: 80px;">※ 1</p> <p style="padding-left: 120px;">(6,979) (60.1)</p> <p>厚生年金保険料 <math>7,222 \times \frac{64.8}{1,000} + 2,370 \times \frac{5}{1,000} = 480 (420)</math></p> <p style="padding-left: 80px;">※ 1 (6,979)</p> <p>厚生年金基金 <math>7,222 \times \frac{51.3}{1,000} = 371 (359)</math></p> <p style="padding-left: 80px;">※ 2</p> <p style="padding-left: 120px;">(9,345)</p> <p>雇用保険料 <math>9,592 \times \frac{11.5}{1,000} = 111 (108)</math></p>	本 俸	扶養手当	特別都市手当	(5.0)		(5,313)	(139)	(1,0415)		
本 俸	扶養手当	特別都市手当	(5.0)											
(5,313)	(139)	(1,0415)												

(単位:千円)

事項及び科目	前年度予算額	平成7年度 予算額	対前年度比較 増△減額	積算基礎
				$\begin{matrix} \text{※} 2 (9,345) \\ \text{労災保険料} & 9,592 \times \frac{6}{1,000} & = & 58 (57) \end{matrix}$
				$\begin{matrix} \text{小計} & & & 1,311 (1,237) \end{matrix}$
				$\begin{matrix} \text{※} 1 & \text{特別手当} & \text{※} 2 \\ (6,979) & (2,366) & (9,345) \\ 7,222 + 2,370 & = & 9,592 \end{matrix}$
				$\begin{matrix} (5,313) \\ \text{(10) 退職手当} & 5,434 \times 0.03 & = & 163 (160) \end{matrix}$
				$\begin{matrix} \text{計 (1) ~ (10)} & & & 11,086 (10,750) \end{matrix}$
				$\begin{matrix} \text{2. 人当庁費} \text{㊤} & 39,730\text{円} \times 1.03 \times 47\text{人} \times 0.9 & = & 1,731 (1,731) \end{matrix}$
				$\begin{matrix} \text{3. 厚生費} \text{㊤} & 3,900\text{円} \times 1.03 \times 47\text{人} \times 0.9 & = & 170 (170) \end{matrix}$
				$\begin{matrix} \text{4. 交通費} \text{㊤} \\ \text{名古屋・八王子} & 5,295\text{円} \times 1.03 \times 12\text{月} \times 2\text{ヶ所} \times 0.9 & = & 118 (118) \end{matrix}$
				$\begin{matrix} \text{大阪国際} & 9,700 \times 1.03 \times 12\text{月} & = & 120 (120) \end{matrix}$
				$\begin{matrix} \text{神奈川国際水産} & 3,778 \times 1.03 \times 12\text{月} \times 0.9 & = & 42 (42) \end{matrix}$
				$\begin{matrix} \text{筑波インター・} \\ \text{筑波農業} & 7,127 \times 1.03 \times 12\text{月} \times 2\text{ヶ所} \times 0.9 & = & 159 (159) \end{matrix}$
				$\begin{matrix} \text{沖縄国際} & 46,400 \times 1.03 \times 12\text{月} & = & 574 (574) \end{matrix}$
				$\begin{matrix} \text{東京国際} & 10,000 \times 1.03 \times 12\text{月} & = & 124 (124) \end{matrix}$
				$\begin{matrix} \text{国際協力} \\ \text{総合研修所} & 12,000 \times 1.03 \times 12\text{月} & = & 148 (148) \end{matrix}$
				$\begin{matrix} \text{九州国際} & 13,600 \times 1.03 \times 12\text{月} & = & 168 (168) \end{matrix}$
				$\begin{matrix} \text{小計} & & & 1,453 (1,453) \end{matrix}$
				$\begin{matrix} \text{5. 消耗品費} \text{㊤} & & & 19,149 (19,149) \end{matrix}$

事項及び科目	前年度予算額	平成7年度 予算額	対前年度比較 増△減額	積算基礎	
区分	(1) 業務用印刷製本費	(2) 寝具類	(3) 新聞代	(4) 食器類	
大阪国際センター	$197,385 \times 1.03 \times 12 \times 0.9$ = 2,196 (2,196)	$6,300 \times 1.03 \times 300 \text{組} \times \frac{1}{2} \times 0.9$ = 876 ( 876)	$37,990 \times 1.03 \times 12 \times 0.9 = 423 ( 423)$	$36,458 \text{円} \times 1.03 \times 12 \times 0.9 = 406 (406)$	
名古屋国際研修センター	$29,361 \times 1.03 \times 12 \times 0.9$ = 327 ( 327)	$2,678 \times 1.03 \times 100 \times \frac{1}{2} \times 0.9$ = 124 ( 124)	$6,332 \times 1.03 \times 12 \times 0.9 = 70 ( 70)$	$12,778 \times 1.03 \times 12 \times 0.9 = 142 ( 142)$	
神奈川国際水産研修センター	$15,543 \times 1.03 \times 12 \times 0.9$ = 173 ( 173)	$2,678 \times 1.03 \times 35 \times \frac{1}{2} \times 0.9$ = 43 ( 43)	$2,685 \times 1.03 \times 12 \times 0.9 = 30 ( 30)$	$4,583 \times 1.03 \times 12 \times 0.9 = 51 ( 51)$	
八王子国際研修センター	$29,213 \times 1.03 \times 12 \times 0.9$ = 325 ( 325)	$2,678 \times 1.03 \times 100 \times \frac{1}{2} \times 0.9$ = 124 ( 124)	$3,251 \times 1.03 \times 12 \times 0.9 = 36 ( 36)$	$5,408 \times 1.03 \times 12 \times 0.9 = 60 ( 60)$	
筑波イノベーションセンター	$55,560 \times 1.03 \times 12 \times 0.9$ = 618 ( 618)	$3,605 \times 1.03 \times 200 \times \frac{1}{2} \times 0.9$ = 334 ( 334)	$12,952 \times 1.03 \times 12 \times 0.9 = 144 ( 144)$	$14,350 \times 1.03 \times 12 \times 0.9 = 160 ( 160)$	
筑波国際農業研修センター	$80,000 \times 1.03 \times 12 \times 0.9$ = 890 ( 890)		$12,500 \times 1.03 \times 12 \times 0.9 = 139 ( 139)$		
沖縄国際センター	$88,890 \times 1.03 \times 12 \times 0.9$ = 989 ( 989)	$4,450 \times 1.03 \times 100 \times \frac{1}{2} \times 0.9$ = 206 ( 206)	$22,230 \times 1.03 \times 12 \times 0.9 = 247 ( 247)$	$16,670 \times 1.03 \times 12 \times 0.9 = 185 ( 185)$	
東京国際研修センター	$111,111 \times 1.03 \times 12 \times 0.9$ = 1,236 ( 1,236)	$4,600 \times 1.03 \times 461 \times \frac{1}{2} \times 0.9$ = 983 ( 983)	$45,400 \times 1.03 \times 12 \times 0.9 = 505 ( 505)$	$52,500 \times 1.03 \times 12 \times 0.9 = 584 ( 584)$	
国際協力総合研修所	$27,500 \times 1.03 \times 12 \times 0.9$ = 306 ( 306)	$4,600 \times 1.03 \times 80 \times \frac{1}{2} \times 0.9$ = 171 ( 171)	$21,900 \times 1.03 \times 12 \times 0.9 = 244 ( 244)$	$9,110 \times 1.03 \times 12 \times 0.9 = 101 ( 101)$	
九州国際センター	$27,500 \times 1.03 \times 12 \times 0.9$ = 306 ( 306)	$4,600 \times 1.03 \times 150 \times \frac{1}{2} \times 0.9$ = 320 ( 320)	$17,866 \times 1.03 \times 12 = 221 ( 221)$	$17,082 \times 1.03 \times 12 \times 0.9 = 190 ( 190)$	
計	7,366 ( 7,366)	3,181 ( 3,181)	2,059 (2,059)	1,879 ( 1,879)	

(単位:千円)

事項及び科目	前年度予算額	平成7年度 予算額	対前年度比較 増△減額	積算基礎
区分	(5) 給水湯管防錆薬剤		(6) 清掃 建物保守用消耗品 作業用被服費、ごみ処理油紙	計 (1) ~ (6)
大阪国際 センター			$203,577円 \times 1.03 \times 12月 \times 0.9 = 2,265(2,265)$	6,166( 6,166)
名古屋国際研修 センター	$5,148 \times 1.03 \times 12 \times 0.9 = 57( 57)$		$5,510 \times 1.03 \times 12 \times 0.9 = 61( 61)$	781( 781)
神奈川県国際水産 研修センター	$4,807 \times 1.03 \times 12 \times 0.9 = 53( 53)$		$5,903 \times 1.03 \times 12 \times 0.9 = 66( 66)$	416( 416)
八王子国際研修 センター	$6,434 \times 1.03 \times 12 \times 0.9 = 72( 72)$		$9,470 \times 1.03 \times 12 \times 0.9 = 105( 105)$	722( 722)
筑波インターナショナル センター	$10,200 \times 1.03 \times 12 \times 0.9 = 113( 113)$		$29,960 \times 1.03 \times 12 \times 0.9 = 333( 333)$	1,702( 1,702)
筑波国際農業研修 センター			$16,670 \times 1.03 \times 12 \times 0.9 = 185( 185)$	1,214( 1,214)
沖縄国際センター	$15,470 \times 1.03 \times 12 \times 0.9 = 172( 172)$		$11,120 \times 1.03 \times 12 \times 0.9 = 124( 124)$	1,923( 1,923)
東京国際研修 センター	$22,222 \times 1.03 \times 12 \times 0.9 = 247( 247)$		$22,222 \times 1.03 \times 12 \times 0.9 = 247( 247)$	3,802( 3,802)
国際協力 総合研修所	$12,980 \times 1.03 \times 12 \times 0.9 = 144( 144)$		$12,980 \times 1.03 \times 12 \times 0.9 = 144( 144)$	1,110( 1,110)
九州国際センター	$12,401 \times 1.03 \times 12 \times 0.9 = 138( 138)$		$12,401 \times 1.03 \times 12 \times 0.9 = 138( 138)$	1,313( 1,313)
計		996( 996)	3,668( 3,668)	19,149( 19,149)

(単位：千円)

事項及び科目	前年度予算額	平成7年度 予算額	対前年度比較 増△減額	積算基礎
				6. 通信運搬費 ㊟ 13,787( 13,787)
区分	(1) 電 話 料	(2) 郵 便 料	計 (1) + (2)	
大阪国際 センター	$220,566円 \times 1.03 \times 12月 \times 0.9 =$ 2,454(2,454)	$77,737円 \times 1.03 \times 12月 \times 0.9 =$ 865( 865)	3,319( 3,319)	
名古屋国際研修 センター	$37,145 \times 1.03 \times 12 \times 0.9 =$ 413( 413)	$4,457 \times 1.03 \times 12 \times 0.9 =$ 50( 50)	463( 463)	
神奈川県国際水産 研修センター	$16,344 \times 1.03 \times 12 \times 0.9 =$ 182( 182)	$4,457 \times 1.03 \times 12 \times 0.9 =$ 50( 50)	232( 232)	
八王子国際研修 センター	$26,002 \times 1.03 \times 12 \times 0.9 =$ 289( 289)	$2,972 \times 1.03 \times 12 \times 0.9 =$ 33( 33)	322( 322)	
筑波インターナショナル センター	$62,000 \times 1.03 \times 12 \times 0.9 =$ 690( 690)	$6,000 \times 1.03 \times 12 \times 0.9 =$ 67( 67)	757( 757)	
筑波国際農業研修 センター	$40,000 \times 1.03 \times 12 \times 0.9 =$ 445( 445)	$5,000 \times 1.03 \times 12 \times 0.9 =$ 56( 56)	501( 501)	
沖縄国際センター	$222,222 \times 1.03 \times 12 \times 0.9 =$ 2,472( 2,472)	$44,444 \times 1.03 \times 12 \times 0.9 =$ 494( 494)	2,966( 2,966)	
東京国際研修 センター	$166,666 \times 1.03 \times 12 \times 0.9 =$ 1,854( 1,854)	$22,222 \times 1.03 \times 12 \times 0.9 =$ 247( 247)	2,101( 2,101)	
国際協力 総合研修所	$125,111 \times 1.03 \times 12 \times 0.9 =$ 1,392( 1,392)	$22,222 \times 1.03 \times 12 \times 0.9 =$ 247( 247)	1,639( 1,639)	
九州国際 センター	$110,300 \times 1.03 \times 12 =$ 1,363( 1,363)	$11,111 \times 1.03 \times 12 \times 0.9 =$ 124( 124)	1,487( 1,487)	
計	11,554( 11,554)	2,233( 2,233)	13,787( 13,787)	

(単位:千円)

事項及び科目	前年度予算額	平成7年度 予算額	対前年度比較 増△減額	積算基礎		
7. 光熱水料 ㊟ (1) 電気料						
	一般分	夏・冬期割増	単価		×1.03×0.981	(小計)
	(kWh) (月)	(kWh) (月)	(円)			
大阪国際 センター	3,349,012円 × 12月					40,607 ( 40,607)
名古屋国際研修 センター	20,000 × 12	(夏) 15,750 × 3	36.83		×0.88×0.95×0.956 ×0.97×0.808	6,696 ( 6,696)
神奈川国際水産 研修センター	19,500 × 12	(夏) 7,292 × 3	28.80		×0.88×0.95×0.956 ×0.97×0.808	4,664 ( 4,664)
(養殖施設分)	106,400円 × 12月				×0.956 ×0.97 ×0.808	967 ( 967)
八王子国際研修 センター	40,000 × 12	(夏) 10,000 × 3 (冬) 31,000 × 4	34.03		×0.88×0.95×0.956 ×0.97×0.808	13,655 ( 13,655)
筑波インターナショナル センター	124,900 × 12	(冬) 75,450 × 4	28.00	基本料金 1,063,000円×12月	×0.88×0.95×0.956 ×0.97×0.808	39,984 ( 39,984)
筑波国際農業研修 センター	60,800 × 12	(冬) 8,000 × 4	28.00	基本料金 750,000 × 12	×0.88×0.95×0.956 ×0.97×0.808	19,193 ( 19,193)
沖縄国際センター	6,242,330円 × 12月				×0.88×0.95×0.956 ×0.97×0.808	47,411 ( 47,411)
東京国際研修 センター	6,480,830円 × 12月				×0.88×0.95×0.956 ×0.97×0.808	49,223 ( 49,223)
国際協力 総合研修所	1,732,800円 × 12月				×0.95×0.956 ×0.97 ×0.808	14,955 ( 14,955)
九州国際 センター	4,465,503円 × 12月				×0.956 ×0.97 ×0.808	40,569 ( 40,569)
計						277,924 (277,924)
小計						277,924 ( 277,924)

(単位:千円)

事項及び科目	前年度予算額	平成7年度 予算額	対前年度比較 増△減額	積算基礎
				(2) 水道料 大阪国際センター $1,082,590 \times 1.03 \times 12月 = 13,381 (13,381)$ 名古屋国際研修センター $253.75 \times 1.03 \times 2,340 \times 12月 \times 0.808 = 5,930 (5,930)$ 神奈川国際水産研修センター $84.30 \times 1.03 \times 685 \times 12月 \times 0.808 = 577 (577)$ (養殖施設分) $646 \times 1.03 \times 0.808 = 538 (538)$ 八王子国際研修センター $167 \times 1.03 \times 2,340 \times 12月 \times 0.808 = 3,903 (3,903)$ 筑波イノベーションセンター $197 \times 1.03 \times 3,880 \times 12月 \times 0.808 = 7,634 (7,634)$ 筑波国際農業研修センター $197 \times 1.03 \times 1,880 \times 12月 \times 0.808 = 3,699 (3,699)$ 沖縄国際センター $168,250 \times 1.03 \times 12月 \times 0.808 = 1,680 (1,680)$ 東京国際研修センター $3,694,000 \times 1.03 \times 12月 \times 0.808 = 36,892 (36,892)$ 国際協力総合研修所 $485,200 \times 1.03 \times 12月 \times 0.808 = 4,846 (4,846)$ 九州国際センター $609,088 \times 1.03 \times 12月 \times 0.808 = 6,083 (6,083)$ 小計 $85,163 (85,163)$

(単位:千円)

事 項 及 び 科 目	前年度予算額	平成7年度 予 算 額	対前年度比較 増△減額	積 算 基 礎		
				(3) 重油代		
		一 般 分	冬 期 割 増	単 価	$\times 1.03 \times 0.8076$ $\times 0.94$	(小 計)
		(〇) (月)	(〇) (月)	(円)		
名古屋国際研修 センター	7,300 × 12		9,405 × 4	65.15	$\times 0.71 \times 0.91 \times 0.92$	3,792 ( 3,792)
神奈川県国際水産 研修センター	2,900 × 12		2,830 × 4	65.15	$\times 0.71 \times 0.91 \times 0.92$	1,397 ( 1,397)
八王子国際研修 センター	5,800 × 12			70.47	$\times 0.71 \times 0.91 \times 0.92$	2,280 ( 2,280)
筑波インターナショナル センター	16,100 × 12			63.39	$\times 0.71 \times 0.91 \times 0.92$	5,692 ( 5,692)
筑波国際農業研修 センター	16,800 × 12			63.39	$\times 0.71 \times 0.91 \times 0.92$	5,940 ( 5,940)
東京国際研修 センター		1,137,000円 × 12月			$\times 0.71 \times 0.91 \times 0.92$	6,341 ( 6,341)
国際協力 総合研修所		2,400円 × 12月			$\times 0.91 \times 0.92$	19 ( 19)
九州国際センター		3,284円 × 12月			$\times 0.92$	28 ( 28)
計						25,489 ( 25,489)
				25,489 × 1.25 × 0.93 × 0.96 =		28,446 ( 29,631)
				小 計		28,446 ( 29,631)



(単位:千円)

事 項 及 び 科 目	前年度予算額	平成7年度 予 算 額	対前年度比較 増△減額	積 算 基 礎
(4) ガス代				
大阪国際 センター				$1,324,434 \text{ 円} \times 1.03 \times 12 \text{ 月} \times 0.971 = 15,895 ( 15,895)$
名古屋国際研修 センター				$78.11 \times 1.03 \times 1,400 \times 12 \times 0.88 \times 0.93 \times 0.982 \times 0.958 \times 0.808 \times 0.971 = 816 ( 816)$
神奈川国際水産 研修センター				$270.00 \times 1.03 \times 135 \times 12 \times 0.88 \times 0.93 \times 0.982 \times 0.958 \times 0.808 \times 0.971 = 272 ( 272)$
(養殖施設分)				$203 \times 1.03 \times 0.982 \times 0.958 \times 0.808 \times 0.971 = 154 ( 154)$
八王子国際研修 センター				$311.85 \times 1.03 \times 565 \times 12 \times 0.88 \times 0.93 \times 0.982 \times 0.958 \times 0.808 \times 0.971 = 1,315 ( 1,315)$
筑波イノベーション センター				$149.85 \times 1.03 \times 2,704 \times 12 \times 0.88 \times 0.93 \times 0.982 \times 0.958 \times 0.808 \times 0.971 = 3,025 ( 3,025)$
筑波国際農業研修 センター				$149.85 \times 1.03 \times 460 \times 12 \times 0.88 \times 0.93 \times 0.982 \times 0.958 \times 0.808 \times 0.971 = 515 ( 515)$
沖縄国際センター				$207,830 \times 1.03 \times 12 \times 0.88 \times 0.93 \times 0.982 \times 0.958 \times 0.808 \times 0.971 = 1,552 ( 1,552)$
東京国際研修 センター				$814,000 \times 1.03 \times 12 \text{ 月} \times 0.88 \times 0.93 \times 0.982 \times 0.958 \times 0.808 \times 0.971 = 6,077 ( 6,077)$
国際協力総合研修所				$383,600 \times 1.03 \times 12 \times 0.93 \times 0.982 \times 0.958 \times 0.808 \times 0.971 = 3,255 ( 3,255)$
九州国際センター				$604,032 \times 1.03 \times 12 \text{ 月} \times 0.982 \times 0.958 \times 0.808 \times 0.971 = 5,510 ( 5,510)$
				小 計 38,386 ( 38,386)
				計 (1) ~ (4) 429,919 ( 431,104)

(単位:千円)

事項及び科目	前年度予算額	平成7年度 予算額	対前年度比較 増△減額	積算基礎	
				8. 借料及損料 ⑧ (器物借料)	
				大阪国際 センター	107,600円×1.03×12月 = 1,330( 1,330)
				名古屋国際研修 センター	12,410×1.03×12月 = 153( 153)
				神奈川国際水産 研修センター	3,730×1.03×12月 = 46( 46)
				八王子国際研修 センター	14,890×1.03×12月 = 184( 184)
				筑波インターナショナル センター	17,600×1.03×12月 = 218( 218)
				筑波国際農業研修 センター	21,000×1.03×12月 = 260( 260)
				沖縄国際センター	30,000×1.03×12月 = 371( 371)
				東京国際研修 センター	40,000×1.03×12月 = 494( 494)
				国際協力総合研修所	7,910×1.03×12月 = 98( 98)
				九州国際センター	32,000×1.03×0.9×12月 = 356( 356)
				特別分	2,107( 2,107)
				計	5,617( 5,617)

事項及び科目	前年度予算額	平成7年度 予算額	対前年度比較 増△減額	積算基礎	
9. 修繕費④					
(機械設備修理)					
大阪国際 センター	24,957円	×1.03×12月×	0.9 =	278(	278)
名古屋国際研修 センター	16,571	×1.03×	12月×	0.9 =	184( 184)
神奈川県国際水産 研修センター	20,320	×1.03×	12月×	0.9 =	226( 226)
八王子国際研修 センター	11,379	×1.03×	12月×	0.9 =	127( 127)
筑波インターナショナル センター	46,827	×1.03×	12月×	0.9 =	521( 521)
筑波国際農業研修 センター	50,000	×1.03×	12月×	0.9 =	556( 556)
沖縄国際センター	33,400	×1.03×	12月×	0.9 =	372( 372)
東京国際研修 センター	55,600	×1.03×	12月×	0.9 =	618( 618)
国際協力総合研修所	32,490	×1.03×	12月×	0.9 =	361( 361)
九州国際センター	31,041	×1.03×	12月×	0.9 =	345( 345)
計				3,588(	3,588)

(単位:千円)

事 項 及 び 科 目	前年度予算額	平成7年度 予 算 額	対前年度比較 増 △ 減 額	積 算 基 礎
				10. 雑役務費 ⑤
				(1.92)
				(1) 建物管理委託経費 (1.18%up)
				大阪国際 センター (1.0)
				276,307×1.0118 = 279,567 ( 276,307)
				名古屋国際研修 センター (62,271) (1.0192)
				63,467×1.0118 = 64,216 ( 63,467)
				神奈川国際水産 研修センター (49,818) (1.0192)
				50,775×1.0118 = 51,374 ( 50,775)
				八王子国際研修 センター (88,091) (1.0192)
				89,782×1.0118 = 90,841 ( 89,782)
				筑波インターナショナル センター (160,842) (1.0192)
				163,930×1.0118 = 165,854 ( 163,930)
				筑波国際農業研修 センター (57,404) (1.0192)
				58,506×1.0118 = 59,196 ( 58,506)
				沖縄国際センター (141,636) (1.0192)
				144,355×1.0118 = 146,058 ( 144,355)
				東京国際研修 センター (362,460) (1.0192)
				369,419×1.0118 = 373,778 ( 369,419)
				国際協力総合研修所 (82,189) (1.0192)
				83,767×1.0118 = 84,755 ( 83,767)
				九州国際センター (131,775) (1.0192)
				134,305×1.0118 = 135,890 ( 134,305)
				国内警備体制強化費
				(426) (1.0192)
				434×8名×1.0118×12月×1.03 = 43,420 ( 42,932)
				小 計
				1,494,959 (1,477,545)

(単位：千円)

事 項 及 び 科 目	前年度予算額	平成7年度 予 算 額	対前年度比較 増 △ 減 額	積 算 基 礎
				(2) その他の雑役務費(内訳別表)
				大阪国際 センター
				48,181( 47,618)
				名古屋国際研修 センター
				4,164( 4,114)
				神奈川国際水産 研修センター
				2,662( 2,633)
				八王子国際研修 センター
				5,424( 5,361)
				筑波インターナショナル センター
				15,609( 15,428)
				筑波国際農業研修 センター
				9,801( 9,688)
				沖縄国際センター
				14,124( 13,958)
				東京国際研修 センター
				32,408( 32,031)
				国際協力総合研修所
				7,422( 7,334)
				九州国際センター
				17,292( 17,090)
				小 計
				157,087( 155,255)
				(3) 消費税(電話使用手数料収入課税分)
				8( 8)
				小 計
				8( 8)
				(1) ~ (3) 合 計
				1,652,054(1,632,808)

(単位:千円)

事項及び科目	前年度予算額	平成7年度 予算額	対前年度比較 増△減額	積算基礎		
				(2) その他の雑役務費内訳(単価は消費税3%を含む)		
区分	特殊清掃費	エレベーター保守料	電話器・消毒料	冷凍器保守料	防災装置保守料	電話交換設備保守料
	×1.0118	×1.0118	×1.0118	×1.0118	×1.0118	×1.0118
大阪国際センター	4,288(4,238)	2,383(2,355)	989(977)	13,379(13,223)	5,371(5,308)	180,250円×12月=2,189(2,163)
名古屋国際研修センター	464(459)	589(582)	64(63)	165(163)	168(166)	17,942×12=218(215)
神奈川国際水産研修センター	464(459)		31(31)	544(538)	470(465)	12,648×12=154(152)
八王子国際研修センター	942(931)		64(63)		470(465)	16,082×12=195(193)
筑波国際ナショナルセンター	3,407(3,367)	2,159(2,134)	761(752)		4,133(4,085)	36,765×12=446(441)
筑波国際農業研修センター		961(950)	240(237)		240(237)	47,646×12=578(572)
沖縄国際センター	1,343(1,327)	1,083(1,070)	762(753)	420(415)	477(471)	66,177×12=803(794)
東京国際研修センター	3,407(3,367)	4,889(4,832)	1,865(1,843)		4,133(4,085)	157,739×12=1,915(1,893)
国際協力総合研修所	966(955)	1,166(1,152)	130(128)		1,180(1,166)	45,175×12=548(542)
九州国際センター	2,136(2,111)	3,099(3,063)	696(688)		2,856(2,823)	120,281×12=1,460(1,443)
計	17,417(17,214)	16,329(16,138)	5,602(5,535)	14,508(14,339)	19,498(19,271)	8,506(8,408)

事項及び科目	前年度予算額	平成7年度 予算額	対前年度比較 増△減額	積算基礎		
	臨時雑役備上費	環境整備費	防虫消毒料	塵芥処理負担金	煤煙測定料	
	×1.0118	×1.0118	×1.0118	×1.0118	×1.0118	
大阪国際センター	7,000円×72日×2 = 1,020(1,008)	5,836(5,768)	1,888(1,866)	4,634(4,580)	875(865)	
名古屋国際研修センター	3,529 × 76 × 1 = 271(268)	138(136)	83(82)	238(235)	114(113)	
神奈川県国際水産研修センター	3,529 × 76 × 1 = 271(268)	69(68)	41(41)	34(34)		
八王子国際研修センター	3,529 × 90 × 1 = 321(317)	131(129)	83(82)	192(190)	102(101)	
筑波インターナショナルセンター	4,388 × 90 × 1 = 400(395)		256(253)	899(889)	516(510)	
筑波国際農業研修センター	4,388 × 90 × 2 = 799(790)	4,001(3,954)	266(263)	864(854)		
沖縄国際センター	4,388 × 90 × 1 = 400(395)	3,812(3,768)	382(378)	1,524(1,506)	254(251)	
東京国際研修センター	4,388 × 90 × 2 = 799(790)	4,003(3,956)	382(378)	3,050(3,014)	775(766)	
国際協力総合研修所	4,342 × 61 × 1 = 268(265)	778(769)	404(399)	566(559)	484(478)	
九州国際センター	4,436×60×2×0.9 = 485(479)	2,070(2,046)	405(400)	2,817(2,784)	642(635)	
計		5,034(4,975)	20,838(20,594)	4,190(4,142)	3,762(3,719)	

(単位:千円)

事項及び科目	前年度予算額	平成7年度 予算額	対前年度比較 増△減額	積算基礎		
	室内環境測定費	ボイラー保守料	非常用水池維持費	浄化施設保守料	その他	計
	×1.0118	×1.0118	×1.0118	×1.0118	×1.0118	
大阪国際センター	782(773)	114(113)		867(857)	326,338円×12月×0.9=3,566(3,524)	48,181(47,618)
名古屋国際研修センター	1,093(1,080)	509(503)			4,577×12×0.9=50(49)	4,164(4,114)
神奈川国際水産研修センター		509(503)			6,858×12×0.9=75(74)	2,662(2,633)
八王子国際研修センター	1,182(1,168)	509(503)	230(227)	958(947)	4,140×12×0.9=45(45)	5,424(5,361)
筑波インターナショナルセンター	1,861(1,839)		312(308)	125(124)	30,611×12×0.9=334(331)	15,609(15,428)
筑波国際農業研修センター	1,563(1,545)				26,470×12×0.9=289(286)	9,801(9,688)
沖縄国際センター	1,430(1,413)		254(251)	648(640)	43,824×12=532(526)	14,124(13,958)
東京国際研修センター	4,189(4,140)	509(503)	254(251)	1,492(1,475)	61,469×12=746(738)	32,408(32,031)
国際協力総合研修所	448(443)	241(238)			19,999×12=243(240)	7,422(7,334)
九州国際センター	245(242)	162(160)			19,999×12×0.9=219(216)	17,292(17,090)
計	12,793(12,643)	2,553(2,523)	1,050(1,037)	4,090(4,043)	6,099(6,029)	157,087(155,255)



(単位:千円)

事項及び科目	前年度予算額	平成7年度 予算額	対前年度比較 増△減額	積算基礎	
				11. 会議費 ⑧	
				大阪国際センター	41,700円×1.03×12月×0.9 = 464( 464)
				名古屋国際研修センター	7,500×1.03×12月×0.9 = 83( 83)
				神奈川県国際水産研修センター	3,520×1.03×12月×0.9 = 39( 39)
				八王子国際研修センター	6,950×1.03×12月×0.9 = 77( 77)
				筑波インターナショナル センター	12,500×1.03×12月×0.9 = 139( 139)
				筑波国際農業研修センター	12,500×1.03×12月×0.9 = 139( 139)
				沖縄国際センター	41,700×1.03×12月×0.9 = 464( 464)
				東京国際研修センター	41,700×1.03×12月×0.9 = 464( 464)
				国際協力総合研修所	41,700×1.03×12月×0.9 = 464( 464)
				九州国際センター	41,700×1.03×12月×0.9 = 464( 464)
				計	2,797( 2,797)

(単位:千円)

事 項 及 び 科 目	前年度予算額	平成7年度 予 算 額	対前年度比較 増△減額	積 算 基 礎			
				12. 備 品 費 ④			
				大阪国際センター	195×1.03×0.9	=	181( 181)
				名古屋国際研修センター	244×1.03×0.9	=	226( 226)
				神奈川県国際水産研修センター	173×1.03×0.9	=	160( 160)
				八王子国際研修センター	223×1.03×0.9	=	207( 207)
				筑波インターナショナル セ ン タ ー	66×1.03×0.9	=	61( 61)
				筑波国際農業研修センター	100×1.03×0.9	=	93( 93)
				沖縄国際センター	222×1.03×0.9	=	206( 206)
				東京国際研修センター	255×1.03×0.9	=	236( 236)
				国際協力総合研修所	40×1.03×0.9	=	37( 37)
				九州国際センター	239×1.03	=	246( 246)
				計		=	1,653( 1,653)


事項及び科目	前年度予算額	平成7年度 予算額	対前年度比較 増△減額	積算基礎
				<p>13. 宿泊者人当庁費 ⑬</p> <p>大阪国際センター <math>350円 \times 1.03 \times 81,505人 \times \frac{1}{4} \times 0.9 = 6,611 ( 6,611)</math></p> <p>名古屋国際研修センター <math>170 \times 1.03 \times 30,835 \times \frac{1}{4} \times 0.9 = 1,215 ( 1,215)</math></p> <p>神奈川国際水産研修センター <math>170 \times 1.03 \times 8,504 \times \frac{1}{4} \times 0.9 = 335 ( 335)</math></p> <p>八王子国際研修センター <math>170 \times 1.03 \times 31,156 \times \frac{1}{4} \times 0.9 = 1,227 ( 1,227)</math></p> <p>筑波インターナショナルセンター <math>200 \times 1.03 \times 62,634 \times \frac{1}{4} \times 0.9 = 2,903 ( 2,903)</math></p> <p>沖縄国際センター <math>228 \times 1.03 \times 29,200 \times \frac{1}{4} \times 0.9 = 1,543 ( 1,543)</math></p> <p>東京国際研修センター <math>228 \times 1.03 \times 141,649 \times \frac{1}{4} \times 0.9 = 7,485 ( 7,485)</math></p> <p>国際協力総合研修所 <math>228 \times 1.03 \times 20,440 \times \frac{1}{4} \times 0.9 = 1,080 ( 1,080)</math></p> <p>九州国際センター <math>228 \times 1.03 \times 42,340 \times \frac{1}{4} \times 0.9 = 2,237 ( 2,237)</math></p> <p>計 24,636 ( 24,636)</p> <p>合計 1～13 2,167,640 (2,149,243)</p>

(単位:千円)

事 項 及 び 科 目	前年度予算額	平成7年度 予 算 額	対前年度比較 増△減額	積 算 基 礎
(項) 予 備 費				
(目) 予 備 費	10,000	10,000	0	1. 人件費調整率(1.5%) 6.811 ( 6.798) 2. その他 3.189 ( 3.202)



開 發 投 融 資 勘 定



開  
發  
投  
融  
定  
資

(705)

収 入 の 部





(単位：千円)

事項及び科目	前年度予算額	平成7年度 予算額	対前年度比較 増△減額	積算基礎
(款)貸付金手数料収入				
(項)貸付金手数料収入				
(目)貸付金手数料収入	161	134	△ 27	
(款)貸付金利息収入				
(項)貸付金利息収入				
(目)貸付金利息収入	708,007	665,684	△ 42,323	(1)貸付済分 423,684
				(2)貸付予定分
				6年度分 (4月~12月) (1月~3月) 8,708 + (8,964,600 × 0.02) = 188,000
				7年度分 10,800,000 × 1/2 × 0.02 × 6/12 = 54,000
				計 242,000
				合計 (1) + (2) 665,684



(709)

支 出 の 部



(単位:千円)

事 項 及 び 科 目	前年度予算額	平成7年度 予 算 額	対前年度比較 増△減額	積 算 基 礎
(項) 開発投融资資金繰入 (目) 開発投融资資金繰入	708,168	665,818	△ 42,350	



入 植 地 勘 定

入  
植  
地  
勘  
定



入植地勘定

(715)

収 入 の 部



(単位:千円)

事 項 及 び 科 目	前年度予算額	平成7年度 予 算 額	対前年度比較 増△減額	積 算 基 礎
(款)入植地事業収入				
(項)入植地売上収入	104,001	147,832	43,831	
(目)入植地割賦売上	99,991	142,866	42,875	
				1. バラグアイ事務所
				(1) 頭金収入
				イグアス入植地 (2)
				(小 口) $20,392円 \times 25ha \times 30\% \times 3$ ロッテ = 459 ( 306)
				(自然カンボ) $5,500円 \times 99ha \times 30\% \times 4$ ロッテ = 653 ( 490)
				小 計 1,112 ( 796)
				(2) 年賦金収入 (20,329,435)
				1) イグアス入植地 $39,947,143円 \times 70\% = 27,963$ (14,231)
				(7,741,671)
				2) アルトバラナ入植地 $16,938,571円 \times 70\% = 11,857$ (5,419)
				(6,540,492)
				3) ピラレタ入植地 $20,042,857円 \times 70\% = 14,030$ (4,578)
				小 計 1)~3) 53,850 (24,228)
				バラグアイ事務所 計 (1)~(2) 54,962 (25,024)
				2. アルゼンティン事務所
				(1) 頭金収入 (8)
				1) 第2バラデーロ入植地 $824,000円 \times 9$ 区画 = 7,416 (6,592)
				(2)
				2) 第2ラブラタ入植地 $510,000円 \times 2$ 区画 = 1,020 (1,020)
				(8)
				3) マグダレーナ入植地 $143,400円 \times 10$ 区画 = 1,434 (1,147)
				小 計 1)~3) 9,870 (8,759)
				(2) 年賦金収入 (38,055,600)
				1) バラデーロ入植地 $38,055,600円 \times 70\% = 26,639$ (26,639)
				(15,412,600)
				2) 第2バラデーロ入植地 $24,787,000円 \times 70\% = 17,351$ (10,789)
				(24,619,600)
				3) 第2ラブラタ入植地 $25,127,400円 \times 70\% = 17,589$ (17,234)
				( 0)
				4) マグダレーナ入植地 $4,153,800円 \times 70\% = 2,908$ ( 0)
				小 計 1)~4) 64,487 (54,662)

(718)

事 項 及 び 科 目	前年度予算額	平成7年度 予 算 額	対前年度比較 増△減額	積 算 基 礎
				(3) 利息収入
				(7,996,676)
				1) バラデーロ 入植地 7,996,676 円 × 70% = 5,598 ( 5,598)
				( 3,326,646)
				2) 第2バラデーロ入植地 5,205,270 円 × 70% = 3,644 ( 2,329)
				( 5,170,116)
				3) 第2ラブラタ入植地 5,276,754 円 × 70% = 3,694 ( 3,619)
				( 0)
				4) マグダレーナ入植地 872,298 円 × 70% = 611 ( 0)
				小 計 1)～4) 13,547 (11,546)
				アルゼンティン事務所計 (1) ～ (3) 87,904 (74,967)
				入 植 地 割 賦 売 上 計 1 ～ 2 142,866 (99,991)

事項及び科目	前年度予算額	平成7年度 予算額	対前年度比較 増△減額	積算基礎
(目)市街地売上収入	4,010	4,966	956	1. バラグアイ事務所 (1) 頭金収入 1) イグアス市街地 イ. 商住区 1等           56,250 円 × <sup>(5)</sup> 8 区画 =   450 ( 281) ロ. 商住区 2等           60,000 円 × <sup>(13)</sup> 20 区画 = 1,200 ( 780) ハ. 小農園               106,250 円 × <sup>(2)</sup> 4 区画 =   425 ( 213) 小 計               イ ~ ハ               2,075 ( 1,274) (2) 年賦金収入 (2,421,769 ) 1) イグアス市街地       2,140,200 円 × 70 % = 1,498 ( 1,695) (1,486,964 ) 2) アルトバラナ市街地   1,989,547 円 × 70 % = 1,393 ( 1,041) 小 計               1) ~ 2)               2,891 ( 2,736) 市街地売上収入               (1) ~ (2)               4,966 ( 4,010)



(721)

支 出 の 部





(単位：千円)

事 項 及 び 科 目	前年度予算額	平成7年度 予 算 額	対前年度比較 増△減額	積 算 基 礎
(項) 造成工事支出金	2,335	6,441	4,106	
(目) 入植地工事費	766	4,991	4,225	
				1. アルゼンティン事務所
				(1) アンデス入植地工事費(管理経費)
				イ. 出張旅費(ブエノス・アイレス～アンデス) 58千円
				アンデス入植地工事費計 58千円 × $\frac{(106)}{98 / 237} = 24 (26)$
				アルゼンティン事務所計 24 (26)
				2. バラグアイ事務所
				(1) イグアス入植地工事費(管理経費)
				イ. 車輛運転費
				(55)
				燃料費 45円 × 600ℓ × 12ヶ月 × 1台 = 324 (396)
				修理費 1,163,588円 × 0.9 / 4年 × 1台 = 262 (262)
				小計 586 (658)
				ロ. 出張旅費 (12,912)
				1泊2日 12,088円 × 6回 × 2人 = 145 (155)
				(22,968)
				2泊3日 21,502円 × 6回 = 129 (138)
				小計 274 (293)
				(20,943)
				ハ. 事務雑費 20,943円 × 12月 = 251 (251)
				計イ～ハ 1,111 (1,202)
				(1,060) (106)
				イグアス入植地工事費計 1,111千円 × $\frac{(106)}{98 / 225} \times 0.927124 = 449 (463)$

事項及び科目	前年度予算額	平成7年度 予算額	対前年度比較 増△減額	積算基礎
				(2) ビラレタ入植地工事費(管理経費)
				イ. 車両運転費(55)
				燃料費 45円×300ℓ×12ヶ月×1台 = 162 (198)
				修理費 1,639,019円×0.9/4年×1台 = 369 (369)
				小計 531 (567)
				ロ. 出張旅費 (1,427)
				日帰り出張 1,175円×12回 = 14 (17)
				(12,739)
				1泊2日 13,465円×4回 = 53 (51)
				小計 67 (68)
				(イ+ロ)計 (635) (106)
				598千円× 98/225 × 0.927124 = 241 (277)
				ハ. 管理費
				周囲柵 34,107m × 121円/m = 4,127 (0)
				境界線清掃 21km × 3,981円/km = 84 (0)
				巡回管理費 5,525円 × 12回 = 66 (0)
				小計 4,277 (0)
				ビラレタ入植地工事費計 (イ+ロ)+ハ = 4,518 (277)
				(3) その他前年度限り 0 (0)
				バラグアイ事務所計 (1)~(3) 4,967 (740)
				入植地工事計 1+2 4,991 (766)


事 項 及 び 科 目	前年度予算額	平成7年度 予 算 額	対前年度比較 増 △ 減 額	積 算 基 礎
(目) 入植地土地税	1,569	1,450	△ 119	<p>入植地土地税 (未分譲地に対する土地税)</p> <p>1. バラグアイ事務所</p> <p>(1) フラム入植地 183 円 × 264 ha = 48 ( 48)</p> <p>(2) アルトバラナ入植地 409 円 × 2,106 ha = 861 ( 861)</p> <p>(1,191)</p> <p>(3) イグアス入植地 210 円 × 1,183 ha = 248 ( 250)</p> <p>(4) ピラレタ入植地 417 円 × 288 ha = 120 ( 120)</p> <p>(1,279) (106)</p> <p>バラグアイ事務所計 1,277 千円 × 98/225 × 0.927124 = 516 ( 559)</p> <p>2. アルゼンチン事務所</p> <p>(1) バラディオ入植地 5,278 円 × 62 ha = 327 ( 327)</p> <p>(2) 第2 バラディオ入植地 5,278 円 × 260 ha = 1,372 ( 1,372)</p> <p>(3) マグダレーナ入植地 5,278 円 × 96 ha = 507 ( 507)</p> <p>(4) 第2 ラブラタ入植地 5,278 円 × 20 ha = 106 ( 106)</p> <p>(106)</p> <p>アルゼンチン事務所計 2,312 千円 × 98/225 × 0.927124 = 934 ( 1,010)</p> <p>入植地土地税計 1 ~2 1,450 ( 1,569)</p>

事 項 及 び 科 目	前年度予算額	平成7年度 予 算 額	対前年度比較 増△減額	積 算 基 礎
(項) 雑 支 出	6,012	4,566	△ 1,446	
(目) 雑 支 出	6,012	4,566	△ 1,446	
				1. イグアス入植地
				(1) 地権作成費 (1)
				1) 農耕地 (大口) 0 0 ( 216)
				(大型) 414,837 円× 7 件= 2,904 ( 3,734)
				(小口) (12) 0 0 ( 622)
				(カンボ) 829,674 円× 1 件= 830 ( 830)
				(小型) (0) 63,242 円× 6 件= 379 ( 0)
				2) 市街地 31,113 円× 23 件= 716 ( 716)
				3) 公証人旅費 5,325 円× 2 回= 11 ( 11)
				(6,129) (106)
				計 4,840 千円× 98/129 × 0.927124 = 3,409 ( 4,669)
				2. アルトバラナ入植地
				(1) 地権作成費
				1) 農耕地 (大口) 216,354 円× 1 件= 216 ( 216)
				(大型) 414,837 円× 2 件= 830 ( 830)
				(小口) 51,855 円× 1 件= 52 ( 52)
				(小農園級) (14) 31,113 円× 3 件= 93 ( 436)
				(小型) (0) 63,242 円× 4 件= 253 ( 0)
				2) 市街地 (7) 31,113 円× 6 件= 187 ( 218)
				3) 公証人旅費 5,325 円× 2 回= 11 ( 11)
				(1,763) (106)
				計 1,642千円× 98/ 129× 0.927124 = 1,157 (1,343)

事 項 及 び 科 目	前年度予算額	平成7年度 予 算 額	対前年度比較 増△減額	積 算 基 礎
				<p style="text-align: right;">雑支出計      1～2                      4,566 ( 6,012)</p>
(項) 一般勘定へ繰入	95,654	136,825	41,171	
(目) 一般勘定へ繰入	95,654	136,825	41,171	136,825 ( 95,654)



(729)



移 住 投 融 資 勘 定



移住  
投資  
助定

(731)

収 入 の 部



(単位:千円)

事 項 及 び 科 目	前年度予算額	平成7年度 予 算 額	対前年度比較 増△減額	積 算 基 礎
(款)貸付金利息収入	240,786	237,285	△ 3,501	
(項)貸付金利息収入	230,786	227,285	△ 3,501	
(目)現地貸付金利息	209,565	210,265	700	現地貸付金利息 [国 別]
				パラグアイ
				106,143 (108,498)
				アルゼンティン
				45,250 (44,705)
				ボリヴィア
				41,061 (41,547)
				ドミニカ共和国
				17,811 (14,815)
				計
				210,265 (209,565)
(目)更生資金貸付金利息	36	6	△ 30	更生資金貸付金利息
				6 (36)
(目)農工企業貸付金利息	21,185	17,014	△ 4,171	農工企業貸付金利息
				17,014 (21,185)
(項)貸付金雑利息収入	10,000	10,000	0	
(目)貸付金雑利息収入	10,000	10,000	0	貸付金雑利息
				10,000 (10,000)
(款)一般勘定より受入	95,737	136,933	41,196	
(項)一般勘定より受入	95,737	136,933	41,196	
(目)一般勘定より受入	95,737	136,933	41,196	一般勘定より受入
				136,933 (95,737)



(735)

支 出 の 部




(単位:千円)

事 項 及 び 科 目	前年度予算額	平成7年度 予 算 額	対前年度比較 増△減額	積 算 基 礎
(項) 移住投融资資金へ繰入	336,523	374,218	37,695	
(目) 移住投融资資金へ繰入	336,523	374,218	37,695	移住投融资資金へ繰入 374,218 ( 336,523)





(739)



受 託 等 事 業 勘 定

受託  
事業  
助定  
等

(741)

収 入 の 部



(単位:千円)

事 項 及 び 科 目	前年度予算額	平成7年度 予 算 額	対前年度比較 増 △ 減 額	積 算 基 礎
(款) 受 託 事 業 収 入	9,930,101	10,422,217	492,116	
(項) 海外開発計画調査事業収入	9,930,101	10,422,217	492,116	
(目) 海外開発計画調査事業収入	9,930,101	10,422,217	492,116	通商産業省よりの受託費収入

(744)

(単位：千円)

事 項 及 び 科 目	前年度予算額	平成7年度 予 算 額	対前年度比較 増△減額	積 算 基 礎
(款) 直営事業収入	118	142	24	
(項) 土地賃貸収入	118	142	24	
(目) 土地賃貸収入	118	142	24	1. 倉庫敷地賃貸料収入
				(1) バラグアイ事務所
				1) バククア土地賃貸料 1ヶ年
				(251) (106)
				326千円×98/225 = 142 (118)

(745)

支 出 の 部





(単位:千円)

事 項 及 び 科 目	前年度予算額	平 成 7 年 度 額 予 算	対 前 年 度 比 較 増 △ 減 額	積 算 基 礎						
				当 年 度 分		繰 越 分		計		
				件数	金 額	件数	金 額	件数	金 額	
(項) 海外開発計画調査費	6,700,303	7,035,064	344,761	(195,153) (内、消費税 204,904)						
				1. 技術調査団派遣費	42	(2,645,003) 2,640,461	0	0	42	(2,645,003) 2,640,461
				2. プロジェクト選定確認 調査団派遣費	5	(41,195) 41,063	0	0	5	(41,195) 41,063
				3. プロジェクト形成基礎 調査団派遣費	5	(86,860) 81,084	0	0	5	(86,860) 81,084
				4. 大規模開発協力基礎調 査団派遣費	14	(1,741,195) 1,738,485	0	0	14	(1,741,195) 1,738,485
				5. フォローアップ調査団 派遣費	2	(30,731) 30,698	0	0	2	(30,731) 30,698
				6. 大型技術協力事業	1	(26,579) 63,075	0	0	1	(26,579) 63,075
				(1) 太陽光発電利用民生 向上技術協力	(0) 1	(0) 63,075	0	0	(0) 1	(0) 63,075
				(2) 海水淡水化技術	(1) 0	(26,579) 0	0	0	(1) 0	(26,579) 0
				7. アジア工業化総合調査 事業	(5) 4	(745,161) 744,126	0	0	(5) 4	(745,161) 744,126
				8. 市場経済化移行支援調 査事業	2	(156,319) 156,031	0	0	2	(156,319) 156,031
				9. 環境対策調査団派遣費	(9) 11	(1,173,953) 1,486,772	0	0	(9) 11	(1,173,953) 1,486,772
10. アフターケア調査団派 遣費	1	(40,559) 40,521	0	0	1	(40,559) 40,521				
11. 環境評価委員会費	1	12,748	0	0	1	12,748				
				(87) 88	(6,700,303) 7,035,064	0	0	(87) 88	(6,700,303) 7,035,064	

事 項 及 び 科 目	前年度予算額	平成7年度 予 算	対前年度比較 増△減額	積 算 基 礎
(目) 調査諸費	5,748,157	5,878,413	130,256	(167,420) (内、消費税 171,216) 5,878,413( 5,748,157)
				I. 当年度分
				1. 技術調査団派遣費 2,586,472( 2,591,014)
				(単価内訳) (61,690,820) 61,582,670 円 × 42件
				調査旅費 現地調査費 技術費 報告書作成費 附帯費 消費税 計
				7,699,000 (1,392,000) 1,287,000 49,403,000 900,000 500,000 (1,796,820) 1,793,670 (61,690,820) 61,582,670
				2. プロジェクト選定確認調査団派遣費 41,063( 41,195)
				(単価内訳) (8,238,970) 8,212,550 円 × 5件
				調査旅費 現地調査費 技術費 報告書作成費 附帯費 消費税 計
				2,333,200 (340,100) 314,450 4,693,950 285,000 346,750 (239,970) 239,200 (8,238,970) 8,212,550
				3. プロジェクト形成基礎調査団派遣費 5件 81,084( 86,860)
				(1) 調査団派遣費
				(単価内訳) (17,371,980) (5) 17,333,870 円 × 4件 69,335( 86,860)
				調査旅費 現地調査費 技術費 報告書作成費 附帯費 消費税 計
				4,437,000 (490,000) 453,000 10,539,000 900,000 500,000 (505,980) 504,870 (17,371,980) 17,333,870
(2) 情報調査団派遣費				
(単価内訳) (0) (0) 11,749,210 円 × 1件 11,749( 0)				
調査旅費 現地調査費 技術費 報告書作成費 附帯費 消費税 計				
(0) (0) 1,454,000 8,553,000 0 900,000 500,000 (0) 342,210 (0) 11,749,210				

(単位：千円)

事 項 及 び 科 目	前年度予算額	平成7年度 算 額	対前年度比較 増△減額	積 算 基 礎							
				4. 大規模開発協力基礎調査団派遣費 14件 1,497,414( 1,499,659)							
				(1) 大規模経済協力プロジェクト準備調査費							
				(151,672,393)							
				(単価内訳) 151,373,950円 × 5件 756,870( 758,362)							
				調 査 旅 費	現地調査費	技 術 費	報告書作成費	附 帯 費	消 費 税	計	
				9,530,400	(1,444,000) 1,334,750	(124,044,350) 123,863,850	6,992,000	5,244,000	(4,417,643) 4,408,950	(151,672,393) 151,373,950	
				(2) エネルギー資源開発計画調査費 9件 740,544( 741,297)							
				イ. 事前調査団派遣費							
				(10,596,640)							
				(単価内訳) 10,588,400円 × 3件 31,765( 31,790)							
				調 査 旅 費	現地調査費	技 術 費	報告書作成費	附 帯 費	消 費 税	計	
				2,575,000	(102,000) 94,000	7,161,000	300,000	150,000	(308,640) 308,400	(10,596,640) 10,588,400	
				ロ. 広域調査団派遣費							
				(74,551,400)							
				(単価内訳) 74,497,840円 × 3件 223,494( 223,654)							
				調 査 旅 費	現地調査費	技 術 費	資機材購送費	報告書作成費	附 帯 費	消 費 税	計
				7,115,000	(680,000) 628,000	60,685,000	1,000,000	2,400,000	500,000	(2,171,400) 2,169,840	(74,551,400) 74,497,840
				ハ. 精密調査団派遣費							
				(161,951,020)							
				(単価内訳) 161,761,500円 × 3件 485,285( 485,853)							
				調 査 旅 費	現地調査費	技 術 費	資機材購送費	報告書作成費	附 帯 費	消 費 税	計
				16,140,000	(2,446,000) 2,262,000	109,527,000	25,820,000	2,701,000	600,000	(4,717,020) 4,711,500	(161,950,020) 161,761,500

(単位：千円)

事 項 及 び 科 目	前年度予算額	平成7年度 予 算	対前年度比較 増 △ 減 額	積 算 基 礎						
				5. フォローアップ調査団派遣費 30,698 ( 30,731)						
				(15,365,540) 15,349,060 円 × 2件						
				(単価内訳)						
				調 査 旅 費	現地調査費	技 術 費	報告書作成費	附 帯 費	消 費 税	計
				3,170,000	(204,000) 188,000	10,744,000	500,000	300,000	(447,540) 447,060	(15,365,540) 15,349,060
				6. 大型技術協力事業 1件 53,805 ( 26,579)						
				(1) 太陽光発電利用民生向上技術協力						
				イ. 技術調査団派遣費 48,603 ( 0)						
				(0) (0) 48,602,610 円 × 1件						
				(単価内訳)						
				調 査 旅 費	現地調査費	技 術 費	報告書作成費	附 帯 費	消 費 税	計
				(0) 6,144,000	(0) 1,438,000	(0) 38,205,000	(0) 900,000	(0) 500,000	(0) 1,415,610	(0) 48,602,610
				ロ. 事業実施促進費 5,202 ( 0)						
				(単価内訳)						
				調 査 旅 費	現地調査費	技 術 費	報告書作成費	附 帯 費	消 費 税	計
				(0) 1,604,000	(0) 193,000	0	0	(0) 3,254,000	(0) 151,530	(0) 5,202,530
				(2) 海水淡水化技術 0 ( 26,579)						
				7. アジア工業化総合調査事業 744,126 ( 745,161)						
				(149,032,348) (5) 186,031,518 円 × 4件						
				(単価内訳)						
				調 査 旅 費	現地調査費	技 術 費	報告書作成費	附 帯 費	消 費 税	計
				(14,431,200) 18,039,000	(2,665,600) 3,080,875	(123,226,000) 154,032,375	(1,260,000) 1,575,000	(3,108,800) 3,885,875	(4,340,748) 5,418,393	(149,032,348) 186,031,518

(単位:千円)

事 項 及 び 科 目	前年度予算額	平成7年度 予 算	対前年度比較 増 △ 減 額	積 算 基 礎														
				8. 市場経済化移行支援調査事業 153,460( 153,748)														
				(76,874,050) (単価内訳) 76,729,850円 × 2件														
				<table border="1"> <thead> <tr> <th>調 査 旅 費</th> <th>現地調査費</th> <th>技 術 費</th> <th>報告書作成費</th> <th>附 帯 費</th> <th>消 費 税</th> <th>計</th> </tr> </thead> <tbody> <tr> <td>9,624,000</td> <td>(1,857,000) 1,717,000</td> <td>61,754,000</td> <td>900,000</td> <td>500,000</td> <td>(2,239,050) 2,234,850</td> <td>(76,874,050) 76,729,850</td> </tr> </tbody> </table>	調 査 旅 費	現地調査費	技 術 費	報告書作成費	附 帯 費	消 費 税	計	9,624,000	(1,857,000) 1,717,000	61,754,000	900,000	500,000	(2,239,050) 2,234,850	(76,874,050) 76,729,850
調 査 旅 費	現地調査費	技 術 費	報告書作成費	附 帯 費	消 費 税	計												
9,624,000	(1,857,000) 1,717,000	61,754,000	900,000	500,000	(2,239,050) 2,234,850	(76,874,050) 76,729,850												
				9. 環境対策調査団派遣費 (9) 11件 642,172( 525,053)														
				(1) 調査団派遣費														
				(57,309,200) (6) (単価内訳) 57,255,640円 × 7件 400,789( 343,855)														
				<table border="1"> <thead> <tr> <th>調 査 旅 費</th> <th>現地調査費</th> <th>技 術 費</th> <th>報告書作成費</th> <th>附 帯 費</th> <th>消 費 税</th> <th>計</th> </tr> </thead> <tbody> <tr> <td>5,996,000</td> <td>(689,000) 637,000</td> <td>47,555,000</td> <td>900,000</td> <td>500,000</td> <td>(1,669,200) 1,667,640</td> <td>(57,309,200) 57,255,640</td> </tr> </tbody> </table>	調 査 旅 費	現地調査費	技 術 費	報告書作成費	附 帯 費	消 費 税	計	5,996,000	(689,000) 637,000	47,555,000	900,000	500,000	(1,669,200) 1,667,640	(57,309,200) 57,255,640
調 査 旅 費	現地調査費	技 術 費	報告書作成費	附 帯 費	消 費 税	計												
5,996,000	(689,000) 637,000	47,555,000	900,000	500,000	(1,669,200) 1,667,640	(57,309,200) 57,255,640												
				(2) 実証調査団派遣費														
				(60,399,200) (3) (単価内訳) 60,345,640円 × 4件 241,383( 181,198)														
				<table border="1"> <thead> <tr> <th>調 査 旅 費</th> <th>現地調査費</th> <th>技 術 費</th> <th>報告書作成費</th> <th>附 帯 費</th> <th>消 費 税</th> <th>計</th> </tr> </thead> <tbody> <tr> <td>5,996,000</td> <td>(689,000) 637,000</td> <td>47,555,000</td> <td>3,900,000</td> <td>500,000</td> <td>(1,759,200) 1,757,640</td> <td>(60,399,200) 60,345,640</td> </tr> </tbody> </table>	調 査 旅 費	現地調査費	技 術 費	報告書作成費	附 帯 費	消 費 税	計	5,996,000	(689,000) 637,000	47,555,000	3,900,000	500,000	(1,759,200) 1,757,640	(60,399,200) 60,345,640
調 査 旅 費	現地調査費	技 術 費	報告書作成費	附 帯 費	消 費 税	計												
5,996,000	(689,000) 637,000	47,555,000	3,900,000	500,000	(1,759,200) 1,757,640	(60,399,200) 60,345,640												
				10. アフターケア調査団派遣費 35,371( 35,409)														
				(35,409,340) (単価内訳) 35,371,230円 × 1件														
				<table border="1"> <thead> <tr> <th>調 査 旅 費</th> <th>現地調査費</th> <th>技 術 費</th> <th>報告書作成費</th> <th>附 帯 費</th> <th>消 費 税</th> <th>計</th> </tr> </thead> <tbody> <tr> <td>3,951,000</td> <td>(494,000) 457,000</td> <td>28,533,000</td> <td>900,000</td> <td>500,000</td> <td>(1,031,340) 1,030,230</td> <td>(35,409,340) 35,371,230</td> </tr> </tbody> </table>	調 査 旅 費	現地調査費	技 術 費	報告書作成費	附 帯 費	消 費 税	計	3,951,000	(494,000) 457,000	28,533,000	900,000	500,000	(1,031,340) 1,030,230	(35,409,340) 35,371,230
調 査 旅 費	現地調査費	技 術 費	報告書作成費	附 帯 費	消 費 税	計												
3,951,000	(494,000) 457,000	28,533,000	900,000	500,000	(1,031,340) 1,030,230	(35,409,340) 35,371,230												

(752)

(単位：千円)

事 項 及 び 科 目	前年度予算額	平成7年度 予 算 額	対前年度比較 増△減額	積 算 基 礎						
				11. 環境評価委員会費 12,748( 12,748)						
				(単価内訳)						
				調 査 旅 費	現地調査費	技 術 費	報告書作成費	附 帯 費	消 費 税	計
				7,775,000	251,000	0	0	4,351,000	371,310	12,748,310

(単位：千円)

事 項 及 び 科 目	前年度予算額	平成7年度 予算額	対前年度比較 増△減額	積 算 基 礎
				Ⅱ.繰越分 0( 0)



事 項 及 び 科 目	前年度予算額	平成7年度 予 算 額	対前年度比較 増△減額	積 算 基 礎						
(目) 機 材 供 与 費	952,146	1,156,651	204,505	(内、消費税 (27,733) 33,688)						
				I. 当年度分 1,156,651 ( 952,146)						
				1. 技術調査団派遣費 53,989 ( 53,989)						
				1,285,440 円 × 42件						
				(単価内訳)						
				<table border="1"> <thead> <tr> <th>機 材 供 与 費</th> <th>消 費 税</th> <th>計</th> </tr> </thead> <tbody> <tr> <td>1,248,000</td> <td>37,440</td> <td>1,285,440</td> </tr> </tbody> </table>	機 材 供 与 費	消 費 税	計	1,248,000	37,440	1,285,440
				機 材 供 与 費	消 費 税	計				
				1,248,000	37,440	1,285,440				
				2. 大規模開発協力基礎調査団派遣費 241,071 ( 241,536)						
				(1) 大規模経済協力プロジェクト準備調査費						
(1,228,018) 1,135,060 円 × 5件 5,675 ( 6,140)										
(単価内訳)										
<table border="1"> <thead> <tr> <th>機 材 供 与 費</th> <th>消 費 税</th> <th>計</th> </tr> </thead> <tbody> <tr> <td>(1,192,250) 1,102,000</td> <td>(35,768) 33,060</td> <td>(1,228,018) 1,135,060</td> </tr> </tbody> </table>	機 材 供 与 費	消 費 税	計	(1,192,250) 1,102,000	(35,768) 33,060	(1,228,018) 1,135,060				
機 材 供 与 費	消 費 税	計								
(1,192,250) 1,102,000	(35,768) 33,060	(1,228,018) 1,135,060								
(2) エネルギー資源開発計画調査費										
78,465,400 円 × 3件 235,396 ( 235,396)										
(単価内訳)										
<table border="1"> <thead> <tr> <th>機 材 供 与 費</th> <th>消 費 税</th> <th>計</th> </tr> </thead> <tbody> <tr> <td>76,180,000</td> <td>2,285,400</td> <td>78,465,400</td> </tr> </tbody> </table>	機 材 供 与 費	消 費 税	計	76,180,000	2,285,400	78,465,400				
機 材 供 与 費	消 費 税	計								
76,180,000	2,285,400	78,465,400								

(単位：千円)

事 項 及 び 科 目	前年度予算額	平成7年度 予 算 額	対前年度比較 増△減額	積 算 基 礎																								
				<p>3. 大型技術協力事業 9,270( 0)</p> <p style="text-align: right;">(0) (0) 9,270,000 円 × 1件</p> <p>(単価内訳)</p> <table border="1" data-bbox="1249 443 1744 549"> <thead> <tr> <th>機材供与費</th> <th>消費税</th> <th>計</th> </tr> </thead> <tbody> <tr> <td>(0) 9,000,000</td> <td>(0) 270,000</td> <td>(0) 9,270,000</td> </tr> </tbody> </table> <p>4. 市場経済化移行支援調査事業 2,571( 2,571)</p> <p style="text-align: right;">1,285,440 円 × 2件</p> <p>(単価内訳)</p> <table border="1" data-bbox="1249 694 1744 799"> <thead> <tr> <th>機材供与費</th> <th>消費税</th> <th>計</th> </tr> </thead> <tbody> <tr> <td>1,248,000</td> <td>37,440</td> <td>1,285,440</td> </tr> </tbody> </table> <p>5. 環境対策調査団派遣費 (7) 9件 844,600( 648,900)</p> <p>(1) 調査団派遣費</p> <p style="text-align: right;">(6) (6) 20,600,000 円 × 7件</p> <p>(単価内訳)</p> <table border="1" data-bbox="1249 1024 1744 1129"> <thead> <tr> <th>機材供与費</th> <th>消費税</th> <th>計</th> </tr> </thead> <tbody> <tr> <td>20,000,000</td> <td>600,000</td> <td>20,600,000</td> </tr> </tbody> </table> <p>(2) 実証調査団派遣費</p> <p style="text-align: right;">(3) (3) 175,100,000 円 × 4件</p> <p>(単価内訳)</p> <table border="1" data-bbox="1249 1292 1744 1398"> <thead> <tr> <th>機材供与費</th> <th>消費税</th> <th>計</th> </tr> </thead> <tbody> <tr> <td>170,000,000</td> <td>5,100,000</td> <td>175,100,000</td> </tr> </tbody> </table>	機材供与費	消費税	計	(0) 9,000,000	(0) 270,000	(0) 9,270,000	機材供与費	消費税	計	1,248,000	37,440	1,285,440	機材供与費	消費税	計	20,000,000	600,000	20,600,000	機材供与費	消費税	計	170,000,000	5,100,000	175,100,000
機材供与費	消費税	計																										
(0) 9,000,000	(0) 270,000	(0) 9,270,000																										
機材供与費	消費税	計																										
1,248,000	37,440	1,285,440																										
機材供与費	消費税	計																										
20,000,000	600,000	20,600,000																										
機材供与費	消費税	計																										
170,000,000	5,100,000	175,100,000																										

(756)

(単位：千円)

事 項 及 び 科 目	前年度予算額	平成7年度 予算額	対前年度比較 増△減額	積 算 基 礎						
				<p>6. アフターケア調査団派遣費 5,150( 5,150)</p> <p>5,150,000 円 × 1件</p> <p>(単価内訳)</p> <table border="1" data-bbox="1256 437 1756 544"><thead><tr><th data-bbox="1256 437 1420 480">機材供与費</th><th data-bbox="1420 437 1585 480">消 費 税</th><th data-bbox="1585 437 1756 480">計</th></tr></thead><tbody><tr><td data-bbox="1256 480 1420 544">5,000,000</td><td data-bbox="1420 480 1585 544">150,000</td><td data-bbox="1585 480 1756 544">5,150,000</td></tr></tbody></table>	機材供与費	消 費 税	計	5,000,000	150,000	5,150,000
機材供与費	消 費 税	計								
5,000,000	150,000	5,150,000								

(単位：千円)

事項及び科目	前年度予算額	平成7年度 予算額	対前年度比較 増△減額	積算基礎						
				当年度分		繰越分		計		
				件数	金額	件数	金額	件数	金額	
(項)資源開発協力基礎調査費	3,229,798	3,387,153	157,355	(94,072) (内、消費税 98,655)						
				区	分					
				1. 資源開発調査費	15	(1,342,325) 1,325,603	0	0	15	(1,342,325) 1,325,603
				2. 鉱物資源広域 調査費	(1) 2	( 124,914) 271,497	0	0	(1) 2	( 124,914) 271,497
				3. 海洋資源調査費	1	( 549,064) 549,920	0	0	1	( 549,064) 549,920
				4. 総合開発調査費	1	( 407,440) 213,765	0	0	1	( 407,440) 213,765
				5. 市場経済移行国支 援資源開発調査費	2	( 178,870) 472,646	0	0	2	( 178,870) 472,646
				6. 地域開発 計画調査費	3	( 393,190) 313,358	0	0	3	( 393,190) 313,358
				7. プロジェクト 選定調査等費	(13) 14	( 109,843) 111,136	0	0	(13) 14	( 109,843) 111,136
				8. 事前調査・ 協定折衝費		( 10,852) 10,778	0	0		( 10,852) 10,778
				9. 機材供与費	(22) 23	( 113,300) 118,450	0	0	(22) 23	( 113,300) 118,450
				計	(36) 38	(3,229,798) 3,387,153	0	0	(36) 38	(3,229,798) 3,387,153

事 項 及 び 科 目	前年度予算額	平成7年度 予 算 額	対前年度比較 増△減額	積 算 基 礎																	
(項)調査諸費	3,116,498	3,268,703	152,205	(90,772) (内、消費税 95,205)																	
				I. 当年度分																	
				1. 資源開発調査																	
				(1) 新規																	
				15 件 (44,260,700)																	
				$43,712,700 \text{円} \times 5 \text{件} = 218,564 \text{ (221,304)}$																	
				(単価内訳)																	
				<table border="1" data-bbox="1010 486 2018 614"> <thead> <tr> <th>調査旅費</th> <th>現地調査費</th> <th>技 術 費</th> <th>報告書作成費</th> <th>消 費 税</th> <th>計</th> </tr> </thead> <tbody> <tr> <td>1,253,000</td> <td>(265,000) 245,000</td> <td>(40,453,500) 39,941,500</td> <td>1,000,000</td> <td>(1,289,200) 1,273,200</td> <td>(44,260,700) 43,712,700 円</td> </tr> </tbody> </table>						調査旅費	現地調査費	技 術 費	報告書作成費	消 費 税	計	1,253,000	(265,000) 245,000	(40,453,500) 39,941,500	1,000,000	(1,289,200) 1,273,200	(44,260,700) 43,712,700 円
				調査旅費	現地調査費	技 術 費	報告書作成費	消 費 税	計												
				1,253,000	(265,000) 245,000	(40,453,500) 39,941,500	1,000,000	(1,289,200) 1,273,200	(44,260,700) 43,712,700 円												
(2) 継続																					
$110,703,900 \text{円} \times 10 \text{件} = 1,107,039 \text{ (1,121,021)}$																					
(単価内訳)																					
<table border="1" data-bbox="1010 710 2018 869"> <thead> <tr> <th>調査旅費</th> <th>現地調査費</th> <th>技 術 費</th> <th>報告書作成費</th> <th>消 費 税</th> <th>計</th> </tr> </thead> <tbody> <tr> <td>2,506,000</td> <td>(530,000) 490,000</td> <td>(103,801,000) 102,483,500</td> <td>2,000,000</td> <td>(3,285,100) 3,224,400</td> <td>(112,102,100) 110,703,900 円</td> </tr> </tbody> </table>						調査旅費	現地調査費	技 術 費	報告書作成費	消 費 税	計	2,506,000	(530,000) 490,000	(103,801,000) 102,483,500	2,000,000	(3,285,100) 3,224,400	(112,102,100) 110,703,900 円				
調査旅費	現地調査費	技 術 費	報告書作成費	消 費 税	計																
2,506,000	(530,000) 490,000	(103,801,000) 102,483,500	2,000,000	(3,285,100) 3,224,400	(112,102,100) 110,703,900 円																
2. 鉱物資源広域調査																					
(1) 新規																					
(1) 2 件 (124,914,000)																					
$123,339,000 \text{円} \times 1 \text{件} = 123,339 \text{ (124,914)}$																					
(単価内訳)																					
<table border="1" data-bbox="1010 1029 2018 1189"> <thead> <tr> <th>調査旅費</th> <th>現地調査費</th> <th>技 術 費</th> <th>報告書作成費</th> <th>消 費 税</th> <th>計</th> </tr> </thead> <tbody> <tr> <td>2,506,000</td> <td>(530,000) 490,000</td> <td>(116,240,000) 114,750,000</td> <td>2,000,000</td> <td>(3,638,000) 3,593,000</td> <td>(124,914,000) 123,339,000 円</td> </tr> </tbody> </table>						調査旅費	現地調査費	技 術 費	報告書作成費	消 費 税	計	2,506,000	(530,000) 490,000	(116,240,000) 114,750,000	2,000,000	(3,638,000) 3,593,000	(124,914,000) 123,339,000 円				
調査旅費	現地調査費	技 術 費	報告書作成費	消 費 税	計																
2,506,000	(530,000) 490,000	(116,240,000) 114,750,000	2,000,000	(3,638,000) 3,593,000	(124,914,000) 123,339,000 円																
(2) 継続																					
$148,158,000 \text{円} \times 1 \text{件} = 148,158 \text{ (0)}$																					
(単価内訳)																					
<table border="1" data-bbox="1010 1284 2018 1444"> <thead> <tr> <th>調査旅費</th> <th>現地調査費</th> <th>技 術 費</th> <th>報告書作成費</th> <th>消 費 税</th> <th>計</th> </tr> </thead> <tbody> <tr> <td>2,506,000</td> <td>490,000</td> <td>138,847,000</td> <td>2,000,000</td> <td>4,315,000</td> <td>148,158,000 円</td> </tr> </tbody> </table>						調査旅費	現地調査費	技 術 費	報告書作成費	消 費 税	計	2,506,000	490,000	138,847,000	2,000,000	4,315,000	148,158,000 円				
調査旅費	現地調査費	技 術 費	報告書作成費	消 費 税	計																
2,506,000	490,000	138,847,000	2,000,000	4,315,000	148,158,000 円																

(単位：千円)

事項及び科目	前年度予算額	平成7年度 予算額	対前年度比較 増△減額	積算基礎						
				3. 海洋資源調査 (549,064,000) 549,920,000円 × 1件 = 549,920 (549,064) (単価内訳)						
調査旅費	現地調査費	技術費	報告書作成費	消費税	計					
1,150,000	(67,000) 62,000	(529,805,000) 530,641,000	2,050,000	(15,992,000) 16,017,000	(549,064,000) 549,920,000円					
4. 総合開発調査 (407,440,000) 213,765,000円 × 1件 = 213,765 (407,440) (単価内訳)										
調査旅費	現地調査費	技術費	報告書作成費	消費税	計					
2,506,000	(530,000) 490,000	(390,487,000) 202,493,000	2,050,000	(11,867,000) 6,226,000	(407,440,000) 213,765,000円					
5. 市場経済移行国支援資源開発調査 (89,434,900) 236,323,000円 × 2件 = 472,646 (178,870) (単価内訳)										
調査旅費	現地調査費	技術費	報告書作成費	消費税	計					
2,506,000	(530,000) 490,000	(81,794,000) 224,444,000	2,000,000	(2,604,900) 6,883,000	(89,434,900) 236,323,000円					
6. 地域開発計画調査 3件 (1) 拡充 (196,694,000) 90,122,000円 × 1件 = 90,122 (196,694) (単価内訳)										
調査旅費	現地調査費	技術費	報告書作成費	消費税	計					
2,506,000	(530,000) 490,000	(185,929,000) 82,501,000	2,000,000	(5,729,000) 2,625,000	(196,694,000) 90,122,000円					

事項及び科目	前年度予算額	平成7年度 予算額	対前年度比較 増△減額	積算基礎					
				(2) 従来 2件 223,236 (196,496) イ. 新規 (60,751,000) 60,144,000円 × 1件 = 60,144 (60,751)					
				(単価内訳)					
				調査旅費	現地調査費	技術費	報告書作成費	消費税	計
				2,506,000	(530,000) 490,000	(53,946,000) 53,396,000	2,000,000	(1,769,000) 1,752,000	(60,751,000) 60,144,000円
				ロ. 継続 (135,745,000) 163,092,000円 × 1件 = 163,092 (135,745)					
				(単価内訳)					
				調査旅費	現地調査費	技術費	報告書作成費	消費税	計
				2,506,000	(530,000) 490,000	(126,755,000) 153,346,000	2,000,000	(3,954,000) 4,750,000	(135,745,000) 163,092,000円
				7. プロジェクト選定調査等 (13) 14件 111,136 (109,843)					
				(1) プロジェクト選定調査 5件 47,077 (47,943) イ. 拡充 (18,678,000) 18,307,000円 × 2件 = 36,614 (37,356)					
				(単価内訳)					
				調査旅費	現地調査費	技術費	消費税	計	
				2,506,000	(530,000) 490,000	(15,098,000) 14,778,000	(544,000) 533,000	(18,678,000) 18,307,000円	
				ロ. 従来 (3,529,000) 3,487,600円 × 3件 = 10,463 (10,587)					
				(単価内訳)					
				調査旅費	現地調査費	消費税	計		
				2,896,000	(530,000) 490,000	(103,000) 101,600	(3,529,000) 3,487,600円		

(単位:千円)

事項及び科目	前年度予算額	平成7年度 予算額	対前年度比較 増△減額	積算基礎										
				(2) フォローアップ調査 (8)										
				9件 64,059 ( 61,900)										
				イ. 拡充 (25,380,000)										
				25,092,000円 × 1件 = 25,092 ( 25,380)										
				(単価内訳)										
				<table border="1"> <thead> <tr> <th>調査旅費</th> <th>現地調査費</th> <th>技術費</th> <th>消費税</th> <th>計</th> </tr> </thead> <tbody> <tr> <td>2,506,000</td> <td>(530,000) 490,000</td> <td>(21,605,000) 21,365,000</td> <td>(739,000) 731,000</td> <td>(25,380,000) 25,092,000円</td> </tr> </tbody> </table>	調査旅費	現地調査費	技術費	消費税	計	2,506,000	(530,000) 490,000	(21,605,000) 21,365,000	(739,000) 731,000	(25,380,000) 25,092,000円
調査旅費	現地調査費	技術費	消費税	計										
2,506,000	(530,000) 490,000	(21,605,000) 21,365,000	(739,000) 731,000	(25,380,000) 25,092,000円										
				ロ. 従来 (2,908,720) (6)										
				2,884,000円 × 7件 = 20,188 ( 17,453)										
				(単価内訳)										
				<table border="1"> <thead> <tr> <th>調査旅費</th> <th>現地調査費</th> <th>消費税</th> <th>計</th> </tr> </thead> <tbody> <tr> <td>2,506,000</td> <td>(318,000) 294,000</td> <td>(84,720) 84,000</td> <td>(2,908,720) 2,884,000円</td> </tr> </tbody> </table>	調査旅費	現地調査費	消費税	計	2,506,000	(318,000) 294,000	(84,720) 84,000	(2,908,720) 2,884,000円		
調査旅費	現地調査費	消費税	計											
2,506,000	(318,000) 294,000	(84,720) 84,000	(2,908,720) 2,884,000円											
				ハ. アフターケア (19,067,000)										
				18,779,000円 × 1件 = 18,779 ( 19,067)										
				(単価内訳)										
				<table border="1"> <thead> <tr> <th>調査旅費</th> <th>現地調査費</th> <th>技術費</th> <th>消費税</th> <th>計</th> </tr> </thead> <tbody> <tr> <td>2,506,000</td> <td>(530,000) 490,000</td> <td>(15,476,000) 15,236,000</td> <td>(555,000) 547,000</td> <td>(19,067,000) 18,779,000円</td> </tr> </tbody> </table>	調査旅費	現地調査費	技術費	消費税	計	2,506,000	(530,000) 490,000	(15,476,000) 15,236,000	(555,000) 547,000	(19,067,000) 18,779,000円
調査旅費	現地調査費	技術費	消費税	計										
2,506,000	(530,000) 490,000	(15,476,000) 15,236,000	(555,000) 547,000	(19,067,000) 18,779,000円										
				8. 事前調査・協定折衝 10,778 ( 10,852)										
				(単価内訳)										
				<table border="1"> <thead> <tr> <th>調査旅費</th> <th>現地調査費</th> <th>消費税</th> <th>計</th> </tr> </thead> <tbody> <tr> <td>9,582,000</td> <td>(954,000) 882,000</td> <td>(316,000) 314,000</td> <td>(10,852,000) 10,778,000円</td> </tr> </tbody> </table>	調査旅費	現地調査費	消費税	計	9,582,000	(954,000) 882,000	(316,000) 314,000	(10,852,000) 10,778,000円		
調査旅費	現地調査費	消費税	計											
9,582,000	(954,000) 882,000	(316,000) 314,000	(10,852,000) 10,778,000円											
				II. 繰越分 0 ( 0)										
				合計 I ~ II (36) 38件 3,268,703 (3,116,498)										



事項及び科目	前年度予算額	平成7年度 予算額	対前年度比較 増△減額	積算基礎						
(目)機材供与費	113,300	118,450	5,150	<div style="display: flex; justify-content: space-between;"> <div style="text-align: left;"> <p>(内、消費税 (3,300) 3,450)</p> <p>I. 当年度分</p> </div> <div style="text-align: right;"> <p>(22)</p> <p>5,150,000 円 × 23 件 = 118,450 ( 113,300)</p> <p>(単価内訳)</p> <table border="1" style="margin-left: auto; margin-right: auto;"> <thead> <tr> <th>機材供与費</th> <th>消費税</th> <th>計</th> </tr> </thead> <tbody> <tr> <td style="text-align: center;">5,000,000</td> <td style="text-align: center;">150,000</td> <td style="text-align: center;">5,150,000 円</td> </tr> </tbody> </table> </div> </div> <div style="display: flex; justify-content: space-between;"> <div style="text-align: left;"> <p>II. 繰越分</p> </div> <div style="text-align: right;"> <p>0 ( 0)</p> </div> </div> <div style="display: flex; justify-content: space-between;"> <div style="text-align: left;"> <p>合計 I ~ II</p> </div> <div style="text-align: right;"> <p>(22) 23 件</p> <p>118,450 ( 113,300)</p> </div> </div>	機材供与費	消費税	計	5,000,000	150,000	5,150,000 円
機材供与費	消費税	計								
5,000,000	150,000	5,150,000 円								





( 参 考 )

1. 国際協力事業団年度別認可予算額総表
2. 平成7年度一般勘定外職員定員表
3. 平成7年度自己収入見合支出予算内訳表
4. 平成7年度人件費認可予算総括表（交付金ベース）
5. （項）災害援助等協力事業費予算内訳明細
6. プロジェクト方式技術協力共通単価表

( 参  
考 )

## 1. 国際協力事業団年度別認可予算額総表

区 分	54年度	55年度	56年度	57年度	58年度	59年度	60年度	61年度
<海外技術協力事業費>	36,059,392	43,392,087	49,096,244	53,097,976	58,519,538	63,514,883	69,568,963	75,752,190
(項) 技術研修員受入事業費	5,752,097	6,734,933	7,786,244	8,466,141	9,691,873	10,461,592	11,667,383	12,653,160
(項) 青年招へい事業費	—	—	—	—	—	1,065,127	1,137,746	1,205,296
(項) 技術協力専門家派遣事業費	5,588,397	6,799,142	7,471,892	8,082,587	8,996,558	9,348,093	9,641,868	9,444,437
(項) 技術協力機材供与事業費	835,138	976,408	1,067,759	1,338,807	1,431,590	1,480,941	1,518,269	1,822,614
(項) 社会開発協力事業費	2,939,075	3,431,179	3,917,531	4,632,006	5,018,303	5,445,857	6,221,627	7,387,728
(項) 保険医療協力事業費	2,676,145	2,580,000	2,832,726	3,051,568	3,318,675	3,527,045	3,734,332	4,013,276
(項) 人口家族計画協力事業費	—	460,000	519,197	660,847	774,893	814,360	829,013	909,843
(項) 農林水産業協力事業費	4,366,811	5,235,807	5,755,867	6,210,957	6,734,458	7,049,755	7,399,027	7,634,558
(項) 産業開発協力事業費	778,795	1,029,993	1,195,847	1,295,893	1,424,286	1,515,700	1,603,792	1,720,915
(項) 青年海外協力隊派遣事業費	3,249,829	3,720,862	4,083,074	4,597,252	5,433,089	6,248,213	7,764,687	8,821,997
(項) 技術協力専門家等福利厚生費	112,381	249,660	298,887	333,916	376,461	416,478	459,798	477,739
(項) 技術協力専門家養成確保費	467,186	538,630	633,020	682,640	779,721	839,787	988,185	1,118,663
(項) 開発調査事業費	8,617,421	10,285,101	11,542,369	12,307,777	13,190,380	13,958,328	13,450,084	14,388,266
(項) 開発協力事業費	613,169	680,384	706,299	743,355	786,711	820,867	844,047	876,486
(項) 無償資金協力事業費	62,948	69,988	85,532	94,230	112,540	122,740	1,909,105	2,277,212
(項) 災害援助等協力事業費	—	600,000	700,000	600,000	450,000	400,000	400,000	1,000,000
(項) 援助効率促進費	—	—	—	—	—	—	—	—
(項) 技術協力事業調査費	—	—	500,000	—	—	—	—	—
<海外移住事業費>	1,682,315	1,858,320	1,932,602	1,984,616	2,066,283	2,075,136	2,144,085	2,238,373
<管理費>	9,399,048	10,136,787	10,962,920	12,077,466	12,279,285	13,230,178	13,619,963	14,069,923
<開発投融资資金>	313,216	489,448	469,993	567,218	994,908	1,379,735	1,456,222	1,592,038
<移住投融资資金>	306,930	1,616,494	1,588,617	1,357,501	1,635,496	1,323,764	1,659,060	1,296,737
<出資金等施設整備費>	1,900,000	1,880,000	2,880,000	3,418,000	3,278,300	2,646,600	2,199,520	2,612,016

区 分	6 2 年度	6 3 年度	元年度	2 年度	3 年度	4 年度	5 年度	6 年度
<海外技術協力事業費>	82,682,621	89,821,800	96,374,681	103,343,819	111,023,241	118,409,879	126,352,669	133,718,488
（項）技術研修員受入事業費	13,896,274	15,031,465	16,162,640	17,192,821	18,306,530	19,569,272	20,954,802	22,272,639
（項）青年招へい事業費	1,474,009	1,596,167	1,770,377	1,771,349	1,967,478	2,052,631	2,247,150	2,392,558
（項）技術協力専門家派遣事業費	10,103,786	11,753,188	12,657,958	13,513,999	14,454,579	15,410,134	16,396,990	17,103,479
（項）技術協力機材供与事業費	2,095,652	2,217,606	2,359,989	2,505,828	2,558,125	2,559,920	2,563,806	2,634,768
（項）社会開発協力事業費	8,112,561	8,926,196	9,369,879	9,648,573	9,978,122	10,455,642	11,130,870	11,719,608
（項）保険医療協力事業費	4,330,798	4,545,635	4,889,325	5,237,585	5,891,781	6,229,502	6,569,047	6,843,201
（項）人口家族計画協力事業費	950,447	966,887	991,127	1,021,022	1,101,072	1,164,056	1,215,077	1,349,488
（項）農林水産業協力事業費	7,951,215	8,337,247	8,813,533	9,455,836	9,956,683	10,509,132	11,107,680	11,655,061
（項）産業開発協力事業費	1,894,157	2,020,906	2,147,033	2,347,401	2,514,065	2,720,673	3,111,220	3,303,161
（項）青年海外協力隊派遣事業費	9,589,290	10,209,840	10,818,471	11,693,859	13,195,175	14,006,271	14,766,535	15,280,054
（項）技術協力専門家等福利厚生費	489,484	560,223	600,532	659,790	719,380	742,294	959,484	989,301
（項）技術協力専門家養成確保費	1,406,459	1,647,312	1,856,455	2,126,308	2,515,710	2,772,270	3,098,378	3,370,058
（項）開発調査事業費	15,532,792	15,903,943	17,072,731	18,474,948	19,801,262	21,128,216	22,543,174	24,315,457
（項）開発協力事業費	892,163	926,847	973,651	1,021,695	1,040,470	1,082,460	1,142,847	1,195,540
（項）無償資金協力事業費	2,963,534	3,284,917	3,694,104	4,040,473	4,392,986	4,690,188	5,007,598	5,539,667
（項）災害援助等協力事業費	1,000,000	1,000,000	1,150,000	1,000,000	1,000,000	1,500,000	1,500,000	1,500,000
（項）援助効率促進費	—	893,421	1,046,876	1,632,332	1,629,823	1,817,218	2,038,011	2,254,448
（項）技術協力事業調査費	—	—	—	—	—	—	—	—
<海外移住事業費>	2,406,343	2,454,785	2,564,934	2,601,325	2,664,199	2,721,281	2,754,238	2,677,350
<管理費>	14,917,859	15,194,347	16,133,175	17,335,268	18,819,052	20,853,829	22,604,229	23,528,128
<開発投融资資金>	1,645,690	914,601	871,475	813,638	872,498	783,589	795,730	708,168
<移住投融资資金>	1,160,173	176,517	253,928	385,342	339,562	346,109	324,812	336,523
<出資金等施設整備費>	2,822,000	2,175,000	2,332,000	3,091,000	3,032,000	3,896,004	4,555,800	5,268,350

(768)

2. 平成7年度一般勘定外職員定員表  
 (国内研修施設勘定予算定員)

区 分	前年度	減 (△)	増	計	区 分	前年度	減 (△)	増	計
(附 属 機 関)									
国際協力総合研修所	8			8					
東京国際研修センター	6			6					
大阪国際センター	11			11					
名古屋国際研修センター	7			7					
神奈川国際水産研修センター	1			1					
八王子国際研修センター	5			5					
筑波インターナショナルセンター	9			9					
計	47			47					

## 3. 平成7年度自己収入支出予算内訳表

(単位：千円)

収 入				支 出					
区 分	平成6年度	平成7年度		備 考	区 分	平成6年度	平成7年度		
	認可予算額	認可予算額	対前年度増減			認可予算額	認可予算額	対前年度増減	備 考
(一般勘定) (款) 雑収入					(一般勘定) (項) 業務管理諸費	779,802	743,822	△35,980	
(項) 雑収入	2,517,996	2,029,580	△488,416		(目) 諸謝金	6,060	9,317	3,257	1. 国際協力研修所嘱託謝金 1名 6,204 2. 北海道国際センター嘱託謝金 1名 3,113
(目) 利息収入	324,217	325,559	1,342		(目) 庁費 雑役務費	500,602 74,097	564,196 98,806	63,594 24,709	1. 研修施設運営管理費 13,343 2. 職員住宅及び保養所管理費 43,981
(目) 家賃収入	466,763	485,061	18,298	1. 職員住宅収入 90,142 2. 厚生施設利用収入 4,826 3. 在外借上住宅 家賃収入 265,046 4. 不動産貸付収入 125,047	借料・損料	348,217	331,901	△16,316	1. 在外職員住宅借上料 299,652 2. 国内職員住宅借上料 32,249
					保険料	155	171	16	
					修繕費	74,533	129,618	55,085	
					在外事務所負担金	3,600	3,700	100	日本人学校建設負担金 3,700
					(目) 共済会負担金	43,029	44,874	1,845	事業団負担金(会員本俸の 1,000分の6) 44,874
					(目) 国内研修施設勘定繰入	230,111	125,435	△104,676	国内研修センター運営補助 125,435
					(項) 交際費 (目) 交際費	1,178	1,178	0	
					(項) 予備費 (目) 予備費	10,000	10,000	0	
					(項) 出資金等施設整備費 (目) 施設費	0	55,620	55,620	職員住宅購入 55,620
小 計	790,980	810,620	19,640		小 計	790,980	810,620	19,640	



(単位：千円)

収 入				支 出					
区 分	平成6年度	平成7年度		備 考	区 分	平成6年度	平成7年度		備 考
	認可予算額	認可予算額	対前年度増減			認可予算額	認可予算額	対前年度増減	
(目) 所属先給与補填収入	1,080,909	1,124,981	44,072	1. 技術協力派遣職員 51人 366,175 2. ライフワーク専門家 50人 425,497 3. ジュニア専門員 60人 333,309	(項) 技術協力派遣職員給与 (目) 技術協力派遣職員給与  (項) 技術協力専門家養成確保費 (目) 専門家確保諸費  小 計	337,053	366,175	29,122	技術協力派遣職員 366,175  1. ライフワーク専門家 425,497 2. ジュニア専門員 333,309
(目) 施設利用収入	38,145	40,246	2,101		(項) 海外移住事業費 (目) 人材育成費	38,145	40,246	2,101	
(目) 農場収入	13,067	13,067	0		(項) 業務管理諸費 (目) 庁費 農場運営費	645	645	0	筑波農センター分
小 計	51,212	53,313	2,101		(項) 海外移住事業費 (目) 援助指導諸費  小 計	12,422	12,422	0	
(目) 雑収入	39,384	40,666	1,282	雇用保険料職員負担分 40,666	(項) 役職員給与 (目) 法定福利費 雇用保険料	39,384	40,666	1,282	(人件費)
(目) 不動産売却収入	555,511	0	△555,511	1. 箱根保養所売却 0 2. 大阪国際研修センター売却 0	(項) 出資金等施設整備費 (目) 施設費  (目) 敷金及び保証金  (項) 業務管理諸費 (目) 庁費 備品費  小 計	462,350 458,791  3,559 93,161 93,161 555,511	0 0 0 0 0 0 0	△462,350 △458,791  △3,559 △93,161 △93,161 △555,511	1. 研修施設土地購入 0 2. 職員住宅購入 0  関西空港JICAカウンター敷金 0  研修施設初年度備品 0
					<参考> 海外技術協力事業費 海外移住事業費 管理費 出資金等施設整備費	743,856 50,567 1,261,223 462,350	758,806 52,668 1,162,486 55,620	14,950 2,101 △98,737 △406,730	
合 計	2,517,996	2,029,580	△488,416		合 計	2,517,996	2,029,580	△488,416	

## 4. 平成7年度人件費認可予算総括表(交付金ベース)

既定職員			定員削減			新規増員			合計				
役員	国内職員	在外職員	計	国内職員	在外職員	計	国内職員	在外職員	計	役員	国内職員	在外職員	計
12	855	303	1,170	-10	0	-10	23	13	36	12	868	316	1,196人

(単位:千円)

科目	既定職員			定員削減		新規増員		合計 1,196人
	役員 12人	国内職員 855人	在外職員 303人	国内職員 △10人	在外職員 0人	国内職員 23人	在外職員 13人	
人件費	333,183	10,019,685	4,704,680	-107,737	0	70,663	37,232	15,057,706
(項) 役員給与	276,617	9,109,548	4,659,153	-106,178	0	69,555	36,919	14,045,614
(目) 役員給与	260,153	0	0	0	0	0	0	260,153
役員俸給	157,128	0	0	0	0	0	0	157,128
特別調整手当	18,856	0	0	0	0	0	0	18,856
役員特別手当	83,488	0	0	0	0	0	0	83,488
通勤手当	681	0	0	0	0	0	0	681
(目) 職員基本給	0	4,594,398	1,445,448	-53,737	0	38,978	10,109	6,035,196
職員俸給	0	4,440,990	1,400,692	-51,942	0	36,914	9,629	5,836,283
扶養手当	0	153,408	44,756	-1,795	0	2,064	480	198,913
(目) 職員諸手当	0	3,083,648	2,865,704	-35,640	0	19,250	24,113	5,957,075
管理職手当	0	251,514	0	-2,942	0	3,383	0	251,955
通勤手当	0	184,783	0	-2,162	0	2,486	0	185,107
特殊勤務手当	0	864	0	0	0	0	0	864
宿日直手当	0	12,831	0	0	0	0	0	12,831
特別手当	0	2,277,658	664,631	-26,640	0	7,526	503	2,923,678
寒冷地手当	0	2,884	0	0	0	2,669	0	5,553
住居手当	0	58,236	0	-682	0	784	0	58,338
単身赴任手当	0	18,348	0	0	0	0	0	18,348
管理職特別勤務手当	0	1,766	0	0	0	0	0	1,766
特別都市手当	0	274,764	0	-3,214	0	2,402	0	273,952
在勤基本手当	0	0	1,446,374	0	0	0	15,514	1,461,888
配偶者手当	0	0	244,769	0	0	0	2,626	247,395
在外住居手当	0	0	461,309	0	0	0	4,948	466,257
子女教育手当	0	0	48,621	0	0	0	522	49,143
(目) 超過勤務手当	0	400,957	0	-5,218	0	2,836	0	398,575
(目) 退職者給与	0	16,622	0	0	0	0	0	16,622
(目) 法定福利費	16,370	1,007,526	346,411	-11,508	0	8,435	2,685	1,369,919
健康保険料	5,927	226,678	124,519	-2,657	0	1,989	1,125	357,581
厚生年金保険料	5,940	364,476	91,219	-4,266	0	3,145	618	461,132
厚生年金基金	4,503	282,996	70,344	-3,307	0	2,476	492	357,504
		(32,316)	(8,441)	(-379)		(245)	(43)	(40,666)
雇用保険料	0	60,593	15,826	-710	0	458	80	76,247
労働災害保険料	0	48,474	9,981	-568	0	367	107	58,361
共済組合負担金	0	24,309	0	0	0	0	0	24,309
共済組合制度負担金	0	0	24,522	0	0	0	263	24,785
公務災害補償費	0	0	10,000	0	0	0	0	10,000
(目) 児童手当	94	6,397	1,590	-75	0	56	12	8,074
(項) 退職給与引当金繰入								
(目) 退職給与引当金繰入	56,566	910,137	45,527	-1,559	0	1,108	313	1,012,092
その他(予備費)								185,319
合計								179,476
								15,243,025

( ) 自己収入見合分  
で外数支給改善費  
179,476

## 5. (項) 災害援助等協力事業費予算内訳明細

(単位:千円)

事 項 及 び 科 目	前年度予算額	平成7年度 予 算 額	対前年度比較 増△減額	積 算 基 礎
(項) 災害援助等協力事業費	1,500,000	1,500,000	0	(内 消費税 26,889)
1. 災害援助協力に必要な経費	1,250,000	1,500,000	250,000	
(目) 災害援助訓練等諸費	200,000	220,000	20,000	(内 消費税 3,901)
				1. 運営委員会経費
				イ. 諸 謝 金
				5,000円 × 3H × 25人 × 7件 × 3回 × 52/175 = (2,340) = 2,340
				ロ. 国内旅費 ㊦
				69,400円 × 25人 × 7件 × 3回 × 26/175 = (5,413) = 5,413
				ハ. 庁 費
				(イ) 会議費 ㊦
				550円 × 1.03 × 25人 × 7件 × 3回 = (297) = 297
				(ロ) 速記料
				50,000円 × 21回 = (1,050) = 1,050
				(ハ) 資料作成費 ㊦
				971円 × 1.03 × 30部 × 21回 = (630) = 630
				(ニ) 借料・損料 ㊦
				80,000円 × 1.03 × 3H × 21回 = (5,191) = 5,191
				(ホ) 雑 費 ㊦
				(114) 114
				小 計 (イ)～(ホ) (7,282) 7,282
				計 イ～ハ (15,035) 15,035

(単位:千円)

事項及び科目	前年度予算額	平成7年度 予算額	対前年度比較 増△減額	積算基礎									
				2. 実施体制整備費									
				調査案件数、人数及び派遣人月									
				区 分	件 数	1 件当り人数	人 数	派遣日数	派遣人月				
				1. 国際会議	(4) 4	(2) 2	(8) 8	15	(4) 4				
				2. 緊急援助実態調査	(2) 2	(5) 5	(10) 10	15	(5) 5				
				3. 備蓄倉庫実施促進	(2) 2	(3) 3	(6) 6	15	(3) 3				
				計	8		24	-	12				
				イ. 調査諸費									
				等級	期間	* 航空賃	支度料	日 当 ・ 宿 泊 料	旅行雑費	*国内旅費 <sup>㊦</sup>	小 計	人 数	合 計
					日	(499,480) 530,900	70,070	4,500 × 15 + 13,500 × 14 = 256,500	5,000		円 (874,250) 905,670	24	(20,982) 21,736
				ロ. 現地調査費									
				通 訊 備 上 費	車 輛 等 借 上 費	資 料 等 購 入 費	通 信 連 絡 費	会 議 費	小 計	外 貨 交 換 手 数 料 (1%)	単 価 計 × 103/163	件 数	計
				20,000 × 10日 = 200,000	21,000 × 10日 = 210,000	2,000 × 10種 = 20,000	250 × 30語 × 2回 = 15,000	3,000 × 15人 × 2回 = 90,000	535,000	5,350	341,448	8	(2,811) 2,732
				ハ. 報告書作成費									
				原 稿 料	印 刷 製 本 費	作 成 諸 費	*国内旅費	会 議 費	単 価 計	件 数	合 計		
				2,200 × 60枚 = 132,000	4,000 × 1.03 × 150部 = 618,000	50,000 × 1.03 = 51,500	69,400	550 × 1.03 × 15人 × 2回 = 16,995	円 887,895	8	(7,103) 7,103		

事項及び科目	前年度予算額	平成7年度 予算額	対前年度比較 増△減額	積算基礎																		
				<p>二. 所属先補填経費</p> <p>(イ) 給与補填経費 (500.820) 非国家公務員率 (4,207) 516,490円 × 12.0人月 × 70/100 = 4,338</p> <p>(ロ) 諸経費補填経費 (500.820) 諸経費率 非国家公務員率 純民間率 (84) 516,490円 × 12.0人月 × 40/100 × 70/100 × 5/100 = 87</p> <p>小計 (イ)～(ロ) 4,291 4,425</p> <p>ホ. 資料翻訳料 (2,017) (5,042) 2,427円 × 1,413枚 = 3,429</p> <p>計 イ～ホ 40,229 39,425</p> <p>3. 実施体制支援経費</p> <p>調査案件数及び人数</p> <table border="1"> <thead> <tr> <th>区分</th> <th>件数</th> <th>1件当り人数</th> <th>人数</th> <th>派遣日数</th> </tr> </thead> <tbody> <tr> <td>1. 緊急援助追跡調査</td> <td>(0) 20</td> <td>(0) 4</td> <td>(0) 80</td> <td>5</td> </tr> <tr> <td>計</td> <td>(0) 20</td> <td>(0) 4</td> <td>(0) 80</td> <td>5</td> </tr> </tbody> </table>	区分	件数	1件当り人数	人数	派遣日数	1. 緊急援助追跡調査	(0) 20	(0) 4	(0) 80	5	計	(0) 20	(0) 4	(0) 80	5			
区分	件数	1件当り人数	人数	派遣日数																		
1. 緊急援助追跡調査	(0) 20	(0) 4	(0) 80	5																		
計	(0) 20	(0) 4	(0) 80	5																		
				<table border="1"> <thead> <tr> <th>等級</th> <th>車輛等借上費</th> <th>通信連絡費</th> <th>現地報告書作成費</th> <th>会議費</th> <th>国内旅費(日当・宿泊)</th> <th>小計</th> <th>件数</th> <th>計</th> </tr> </thead> <tbody> <tr> <td>2</td> <td>21,000 × 3日 × 1台 = 63,000</td> <td>250 × 32話 × 1回 = 8,000</td> <td>1,800 × 12枚 = 21,600</td> <td>3,000 × 8人 × 1回 = 24,000</td> <td>4,050 × 5日 + 12,150 × 4日 × 4人 = 275,400</td> <td>(0) 392,000</td> <td>(0) 20</td> <td>(0) 7,840</td> </tr> </tbody> </table>	等級	車輛等借上費	通信連絡費	現地報告書作成費	会議費	国内旅費(日当・宿泊)	小計	件数	計	2	21,000 × 3日 × 1台 = 63,000	250 × 32話 × 1回 = 8,000	1,800 × 12枚 = 21,600	3,000 × 8人 × 1回 = 24,000	4,050 × 5日 + 12,150 × 4日 × 4人 = 275,400	(0) 392,000	(0) 20	(0) 7,840
等級	車輛等借上費	通信連絡費	現地報告書作成費	会議費	国内旅費(日当・宿泊)	小計	件数	計														
2	21,000 × 3日 × 1台 = 63,000	250 × 32話 × 1回 = 8,000	1,800 × 12枚 = 21,600	3,000 × 8人 × 1回 = 24,000	4,050 × 5日 + 12,150 × 4日 × 4人 = 275,400	(0) 392,000	(0) 20	(0) 7,840														

(単位:千円)

事 項 及 び 科 目	前年度予算額	平成7年度 予 算 額	対前年度比較 増△減額	積 算 基 礎
				4. 隊員募集等支援経費
				(1) 諸 謝 金
				イ. JICA JDR NEWS 誌 原稿料 380 円 × 250枚 × 4回 = 380 (380)
				ロ. ニュースレター原稿料 380 円 × 150枚 × 4回 = 228 (228)
				小 計 イ ~ ロ 608 (608)
				(2) 国 内 旅 費 ㊦
				JICA JDR NEWS 誌 取材費 69,400 円 × 1 人 × 4 回 = 278 (278)
				(3) 庁 費 ㊦
				イ. 会 議 費
				(イ) 編集委員会 550円 × 1.03 × 10 人 × 4 回 = 23 (23)
				(ロ) 募集説明会 550円 × 1.03 × 10 人 × 9 件 = 51 (51)
				計 (イ) ~ (ロ) 74 (74)
				ロ. 資料作成費
				(イ) JICA JDR NEWS 誌 200 円 × 1.03 × 5,000部 × 4 回 = 4,120 (4,120)
				(ロ) ニュースレター 110 円 × 1.03 × 4,000部 × 6 回 = 2,719 (2,719)
				(ハ) JDRの (和文) 130 円 × 1.03 × 8,000 部 × 1種 = 1,071 (1,071)
				(英・仏・西文) 200 円 × 1.03 × 0 部 × 0種 = 0 (2,472)
				計 (イ) ~ (ハ) 7,910 (10,382)

(単位:千円)

事 項 及 び 科 目	前年度予算額	平成7年度 予 算 額	対前年度比較 増 △ 減 額	積 算 基 礎	
					(2) (577)
				ハ. ポスター作成費	70円 × 1.03 × 4,000 枚 × 1 種 = 288
					(2) (309)
				ニ. ポスター掲載料	150 円 × 1.03 × 1,000 枚 × 1 種 = 155
					(451)
				ホ. 写真パネル (カラー)	21,910円 × 1.03 × 20 種 = 451
					(95)
				ヘ. 写真プリント焼付	92,000円 × 1.03 = 95
					(19)
				ト. スライド製本複写	36円 × 1.03 × 500本 = 19
				チ. 送 料	
					(250) (5,150)
				(イ) JICA JDR NEWS	270円 × 1.03 × 5,000部 × 4 回 = 5,562
					(120) (2,966)
				(ロ) ニュルケ	130円 × 1.03 × 4,000部 × 6 回 = 3,214
					(120) (2) (989)
				(ハ) ポスター	130円 × 1.03 × 4,000部 × 1 種 = 536
					(9,105)
				小 計 (イ) ~ (ハ)	9,312
					(21,012)
				中 計 イ ~ チ	18,304
					(21,898)
				計 (1) ~ (3)	19,190
				5. 訓練諸費	
				(1) 国内旅費 ㊟	
					(27,760)
					69,400円 × 100人 × 4コース = 27,760
				(2) 訓練経費	
					(600)
				イ. 諸謝金	5,000 円 × 3回 × 10 人 × 4 コース = 600

(単位:千円)

事項及び科目	前年度予算額	平成7年度 予算額	対前年度比較 増△減額	積算基礎
				ロ. 会場借料 ㊟ $485,437円 \times 1.03 \times 3日 \times 4コース = 6,000$ ( 6,000)
				ハ. 研修用資材費 ㊟ $943,700円 \times 1.03 \times 4コース = 3,888$ ( 3,888)
				ニ. 資機材保守料 ㊟ $1,500,000円 \times 1.03 \times 2回 = 3,090$ ( 0) = 3,090
				小計 イ～ニ 13,578 (10,488)
				計 (1)～(2) 41,338 (38,248)
				6. 携行通信機器設備借料(発電機込み) ㊟ : 1年間契約 $3,600,000円 \times 1.03 \times 3台 = 11,124$ (11,124)
				7. 備蓄倉庫保管料 (1) 成田 ㊟ $2,500円/m^2/月 \times 1,024m^2 \times 1.03 \times 12ヵ月 = 31,642$ (2,000) (25,313)
				(2) シンガポール $2,300円/m^2/月 \times 405m^2 \times 12ヵ月 = 11,178$ (1,900) (9,234)
				(3) イタリア $2,900円/m^2/月 \times 200m^2 \times 12ヵ月 = 6,960$ (6,960)
				(4) アメリカ $2,200円/m^2/月 \times 200m^2 \times 12ヵ月 = 5,280$ (1,400) (3,360)



事 項 及 び 科 目	前年度予算額	平成7年度 算 額	対前年度比較 増△減額	積 算 基 礎
				(5) メキシコ
				2,500円/m <sup>2</sup> /月 × 380m <sup>2</sup> × 12ヵ月
				(11,400)
				= 11,400
				(6) 新 宿
				(動産総合保険)
				(260,000円 × 1.03 × 12ヵ月) + 85,000円
				(3,299)
				= 3,299
				計 (1)～(6)
				(59,566)
				69,759
				8. 民間緊急援助物資輸送支援経費
				(1) 諸謝金
				講師謝金 5,000円 × 2H × 1人 × 12人
				(120)
				= 120
				(2) 国内旅費 ㊟
				講師旅費 69,400円 × 2人 × 12件
				(1,666)
				= 1,666
				(3) 会場借料等 ㊟
				2,000円/人 × 1.03 × 120人 × 12件
				(2,966)
				= 2,966
				(4) 通信運搬費
				5,000円 × 10支部 × 12ヵ月 × 5県 × 2回
				(6,000)
				= 6,000
				(5) 資料作成費 ㊟
				イ.パンフレット 300円 × 1.03 × 2,000部 × 4回
				(2,472)
				= 2,472
				ロ. 紙テープ作成費 70円 × 1.03 × 2,000部 × 2種
				(288)
				= 288
				小計 イ～ロ
				(2,760)
				2,760
				計 (1)～(5)
				(13,512)
				13,512

(単位:千円)

事 項 及 び 科 目	前年度予算額	平成7年度 算 額	対前年度比較 増△減額	積 算 基 礎
				9. 災害情報整備費 (国際機関との情報交換)
				(1) 通 信 料 <span style="float:right">4.200円× 12月</span> = ( 50) 50
				(2) データベース基本料金 <span style="float:right">1.500円× 12月</span> = ( 18) 18
				計 (1)～(2) ( 68) 68
				10. 緊急援助隊資料作成費
				(1) 原 稿 料 <span style="float:right">2.200 円 × 100枚 × 1種</span> = ( 0) 220
				(2) 印刷製本費 ㊦ <span style="float:right">(1.244) (5) (5) 4,000 円 × 600部 × 1種 × 1.03</span> = ( 320) 2,472
				(3) 会 議 費 ㊦ <span style="float:right">550 円 × 10人 × 3回 × 1.03</span> = ( 0) 17
				計 (1)～(3) ( 320) 2,709
				合 計 1 ～ 10 ( 200,000) 220,000

事項及び科目		前年度予算額	平成7年度 予算額	対前年度比較 増△減額	積算基礎																				
(目) 災害援助協力費		1,050,000	1,280,000	230,000	(内 消費税 22,988)																				
					1. 緊急援助隊派遣経費																				
						派遣数、人数及び派遣人月																			
						<table border="1"> <thead> <tr> <th>区 分</th> <th>件 数</th> <th>1件当り人数</th> <th>人 数</th> <th>派遣日数</th> <th>派遣人月</th> </tr> </thead> <tbody> <tr> <td>国際緊急援助隊</td> <td>(10) 5</td> <td>(15) 15</td> <td>(150) 75</td> <td>21</td> <td>(105) 52.5</td> </tr> </tbody> </table>						区 分	件 数	1件当り人数	人 数	派遣日数	派遣人月	国際緊急援助隊	(10) 5	(15) 15	(150) 75	21	(105) 52.5		
区 分	件 数	1件当り人数	人 数	派遣日数	派遣人月																				
国際緊急援助隊	(10) 5	(15) 15	(150) 75	21	(105) 52.5																				
						(1) 派遣諸費																			
等級	期 間	* 航空賃	支度料	日 当 ・ 宿 泊 料	旅行雑費	健康診断料 ㊟	*国内旅費 ㊟	保 険 料	小 計	人 数	合 計														
3	日 21	(499,480) 530,900	66,030	(3,800 × 21 + 11,600 × 20) = 311,800	5,000	10,000 × 1.03 = 10,300	43,200	58,590	(971,733) 1,025,820	(150) 75	(145,760) 76,937														
						(2) 特殊勤務手当																			
						6,000 円 × 18 日 × 75人 × 45/100 = 3,645 (0)																			
						(3) 現地業務費																			
						<table border="1"> <thead> <tr> <th>通 訳 備 上 費</th> <th>車 輛 等 借 上 費</th> <th>通 信 連 絡 費</th> <th>会 議 費</th> <th>小 計</th> <th>件 数</th> <th>計</th> </tr> </thead> <tbody> <tr> <td>20,000 × 18日 × 4人 = 1,440,000</td> <td>21,000 × 18日 × 1/3 × 10台 = 1,260,000</td> <td>250 × 30語 × 2 回 × 18日 = 270,000</td> <td>3,000 × 20 人 × 3回 = 180,000</td> <td>3,150,000</td> <td>(10) 5</td> <td>( 27,300) 15,750</td> </tr> </tbody> </table>						通 訳 備 上 費	車 輛 等 借 上 費	通 信 連 絡 費	会 議 費	小 計	件 数	計	20,000 × 18日 × 4人 = 1,440,000	21,000 × 18日 × 1/3 × 10台 = 1,260,000	250 × 30語 × 2 回 × 18日 = 270,000	3,000 × 20 人 × 3回 = 180,000	3,150,000	(10) 5	( 27,300) 15,750
通 訳 備 上 費	車 輛 等 借 上 費	通 信 連 絡 費	会 議 費	小 計	件 数	計																			
20,000 × 18日 × 4人 = 1,440,000	21,000 × 18日 × 1/3 × 10台 = 1,260,000	250 × 30語 × 2 回 × 18日 = 270,000	3,000 × 20 人 × 3回 = 180,000	3,150,000	(10) 5	( 27,300) 15,750																			
						(4) 所属先補填経費																			
						イ. 給与補填経費																			
						(500,820) (150) (9/10) 516,490 円 × 21/30 × 75人 × 84/100 = 22,777 ( 47,327)																			
						ロ. 諸経費補填経費																			
						(500,820) (150) (9/10) 516,490 円 × 21/30 × 75人 × 39/100 × 5/100 × 40/100 = 212 ( 947)																			
						小 計 イ ~ ロ ( 48,274) 22,989																			



(単位：千円)

事 項 及 び 科 目	前年度予算額	平成7年度 予 算 額	対前年度比較 増△減額	積 算 基 礎
				(4) 携行機材保守整備費 ㊟
				8.310 円 × 1.03 × 886 件 × 2/3 = ( 5.056)
				5.056
				計 (1)～(4) ( 235.699)
				114.299
				3. 緊急援助物資供与費
				(1) 物資購入費 ㊟
				イ. 緊急援助物資購入費
				(30,900,000) (12) ( 370,800)
				20,000,000円 × 20回 = 400,000
				ロ. 備蓄物資新規積増分
				(56,644,000) ( 58,343)
				47,820,000円 × 1.03 = 49,255
				小 計 イ～ロ ( 429,143)
				449,255
				(2) 海外輸送費
				イ. 域内輸送費
				(12) ( 3,216)
				130,080 円 × 2台 × 20 回 = 5,203
				ロ. 海外輸送費
				( 0)
				定期便 1,530円 × 8,000kg × 19 回 = 232,560
				(2) ( 85,982)
				チャーター 42,991,000 円 × 1 回 = 42,991
				小 計 イ～ロ ( 89,198)
				280,754
				計 (1)～(2) ( 518,341)
				730,009

(単位：千円)

事 項 及 び 科 目	前年度予算額	平成7年度 予 算 額	対前年度比較 増△減額	積 算 基 礎
				<p>4. 民間緊急援助物資輸送実施経費</p> <p>(1) 募集活動費 ㊦</p> <p>イ. 中央紙 5,100,000円×1.03×1回 = 5,253 ( 5,253)</p> <p>ロ. 地方紙 650,000円×1.03×1回×10支部 = 6,695 ( 11,948)</p> <p>小 計 イ～ロ 11,948</p> <p>(2) 国内輸送費 ㊦</p> <p>(10)</p> <p>陸 路 130,080円×9台×1回 = 1,171 ( 0)</p> <p>空 路(沖縄分) 193円/kg×1,000kg×1回 = 193</p> <p>(3) 海外輸送費</p> <p>1,530円×30,000kg×1回 = 45,900 ( 45,900)</p> <p>計 (1)～(3) 59,212 ( 59,188)</p> <p>5. 特別機材調達経費 ㊦</p> <p>242,718,000円×1.03 = 250,000 ( 0)</p> <p>合 計 1～5 1,280,000 ( 1,050,000)</p>

(784)

平成7年度プロジェクト方式技術協力共通単価

I. 調査実施に必要な経費

(目) 調査諸費

1. 調査旅費

イ. 航空賃

$391,000 (\text{ダッカ}) \times 6/10 + 613,500 (\text{カイロ}) \times 2/10 + 868,000 (\text{チリ}) \times 2/10 = 530,900 \text{円}$

ロ. 国内旅費 (広島基準 3泊3日 往復 2号) ㊦

$\{ 17,700 \text{円} + ( 2,600 \text{円} \times 3 \text{日} + 13,100 \text{円} \times 3 \text{泊} ) \} \times 2 \times 1/3 = 43,200 \text{円} ( 1,258 \text{円} )$

2. 報告書作成費 ㊦

国内旅費 (広島基準 2等級 2泊3日)

$\{ 17,700 \text{円} \times 2 + ( 2,600 \text{円} \times 3 \text{日} + 13,100 \text{円} \times 2 \text{泊} ) \} \times 1 \text{人} = 69,400 \text{円} ( 2,021 \text{円} )$

(注) ( ) 消費税額単位円 (少数点以下四捨五入)

## II. 専門家派遣に必要な経費

## (目) 派遣諸費

## 1. 赴帰任旅費(3号、丙地域)

## (1) 一般

(単位: 円)

区分	単価	積算内訳	長期専門家		短期専門家	長期調査員		アフターケア		機材計画調査員
			新規・交替	帰国		帰国	新規	短期	新規	
航空賃	324,820 285,842 530,900 649,640 571,683	グッカ、カイロ、チリ複合単価片道 (240,900×6/10+380,500×2/10+520,900×2/10=324,820) グッカ、カイロ、チリ複合単価片道×0.88 グッカ、カイロ、チリ複合単価往復 $324,820 \times (1 + 1.5 \times \frac{2}{3})$ $324,820 \times (1 + 1.5 \times \frac{2}{3}) \times 0.88$	649,640	571,683	530,900	285,842	324,820	530,900	649,640	530,900
支度料	66,030 94,330 165,000 238,300	15日以上、1月未満 規定額 3ヶ月以上、1年未満 規定額 1年以上 規定額 $165,000 \times (1 + \frac{2}{3} \times \frac{2}{3})$	238,300		94,330		165,000	94,330		66,030
移転料	527,700 479,700 282,700 257,000	$514,000 \times \{0.5 + (0.5+0.15) \times \frac{2}{3}\} \times 1.1$ $514,000 \times \{0.5 + (0.5+0.15) \times \frac{2}{3}\}$ $514,000 \times \frac{1}{2} \times 1.1$ $514,000 \times \frac{1}{2}$	479,700	527,700		282,700	257,000			479,700
着後手当	154,000 256,667	規定額 $154,000 \times \{1 + (\frac{2}{3} + \frac{1}{3}) \times \frac{2}{3}\}$	256,667				154,000			256,667
旅行雑費	5,000 11,667	基本額 $5,000 \times (1 + 2 \times \frac{2}{3})$	11,667	11,667	5,000	5,000	5,000	5,000		11,667
国内旅費 (広島基準 3泊3日) ⑩	30,270 34,200 17,100	$\{17,700 \times (1 + (1.5 \times \frac{2}{3})) + (2,200 + 10,900) \times 3 \times \{1 + (\frac{2}{3} + \frac{1}{3}) \times \frac{2}{3}\}\} \times 3/10 = 30,270$ $\{17,700 + (2,200 + 10,900) \times 3\} \times 3/10 \times 2 = 34,200$ $\{17,700 + (2,200 + 10,900) \times 3\} \times 3/10 = 17,100$	30,270	30,270	34,200	17,100	17,100	34,200		34,200
日当・宿泊	219,400 1,251,200	$(3,800 \times 15 + 11,600 \times 14)$ $(3,800 \times 31 + 11,600 \times 30) + (3,800 + 11,600) \times 30 \times 0.9 + (3,800 + 11,600) \times 30 \times 0.8$			1,251,200			1,251,200		219,400
		計	1,666,244 (882円)	1,141,320 (882円)	1,915,630 (996円)	590,642 (498円)	922,920 (498円)	1,915,630 (996円)	1,666,244 (882円)	855,530 (996円)



(786)

(単位：千円)

2. 一時帰国旅費

1) 一般分

$$\begin{aligned} & \text{(航空賃)} \quad \text{(丙地)} \quad \text{(日当)} \\ & \{530.900 \text{ 円} \times 0.88 \times (1 + 1.5 \times \frac{2}{3}) \text{ 人}\} + [3.800 \text{ 円} \times 2 \text{ 日} \times 2 \text{ 回} \times \{1 + (\frac{2}{3} + \frac{1}{3}) \times \frac{2}{3}\} \text{ 人}] \\ & \text{(旅行雑費)} \quad \text{(国内旅費) ㊟} \\ & + \{5.000 \text{ 円} \times (1 + 2 \times \frac{2}{3}) \text{ 人}\} + \{30.270 \text{ 円} \times 2\} = 1.032 \text{ (1,763 円)} \end{aligned}$$

3. 学会出席一時帰国旅費

1) 一般分

$$\begin{aligned} & \text{(航空賃)} \quad \text{(丙地)} \quad \text{(日当)} \quad \text{(旅行雑費)} \quad \text{(国内旅費) ㊟} \\ & 530.900 \text{ 円} \times 0.88 + (3.800 \text{ 円} \times 2 \text{ 日} \times 2 \text{ 回}) + 5.000 \text{ 円} + 69.400 \text{ 円} = 557 \text{ (2,021 円)} \end{aligned}$$

(目) 現地業務費

(節) 及び (細節)	三段表上の記載方法												
	共通単価		社会開発		保健医療		人口家族		農林水産		産業開発		
	単価 (円)	為替調整率	H7予算	適用率	H7予算	適用率	H7予算	適用率	H7予算	適用率	H7予算	適用率	
(目) 現地業務費													
(節) 一般現地業務費	387	98	○		○		○		○		○		単価×為替調整率×専門家総人月
(節) 技術交換費	1,527,048	98/163	○	0.1	○	0.15	○	0.15	○	0.1	○	0.1	単価×為替調整率×総プロジェクト件数×適用率
(節) 応急対策費	780,000	98/163	○	0.5	○		○	0.5	○		○	0.5	単価×為替調整率×総プロジェクト件数×適用率
(節) プロジェクト基盤整備費	-	-	△		△		△		△		△		従来通り
(節) 造林対策費	-	-	×		×		×		△		×		従来通り
(節) 特別対策特別開催費	39,309	98	○		○		○		○		○		単価×為替調整率×対象プロジェクト件数
(節) 啓蒙普及活動費	6,000,000	98/122	○		○		○		○		○		単価×為替調整率×対象プロジェクト件数
(節) 環境防災技術研究開発協力ネットワーク強化費													
(細節) 環境防災技術者養成対策費	-	-	△		×		×		×		×		従来通り
(細節) 環境防災特別特別開催費	-	-	△		×		×		×		×		従来通り
(細節) 環境防災観測調査ネットワーク経費	-	-	△		×		×		×		×		従来通り
(節) 中堅技術者養成対策費	19,014,000	98/163	○		○		○		○		○		従来通り
(節) 機材保守管理費	4,000,000	98/136	○		○		○		○		○		従来通り
(節) プロジェクト安全対策費	30,000	98	○		○		○		○		○		従来通り

[留意事項]

- "H7予算"欄の記号の意味
  - : 共通単価/積算にて要求
  - △: 個別単価/積算にて要求
  - ×: 要求しない
- "三段表上の記載方法"欄の用語解説
  - 専門家総人月: 長短期専門家、777-77、長期調査員、機材計画調査員保健医療の大学教授・医療単発等を含む全専門家人月
  - (節) 技術交換費、(節) 応急対策費の総プロジェクト数: アフターケアを除く全プロジェクト数

(788)

現地業務費

1. 技術交換費

1,527,048 円

a. 航空賃 (マニラ～ジャカルタ)

1,248ドル × 163 円 × 2 人 = 406,848 円

b. 日当・宿泊料 (3号) (4,200 円 × 30 日

+ 12,900 円 × 29 泊) × 2人 = 1,000,200 円

c. 現地活動費 48,500 円 × 2人 = 97,000円

d. 送料 2,300 円 × 10 kg = 23,000 円

計 a～d = 1,527,048 円

2. 中堅技術者養成対策費 ㊦

イ. 直接経費

1. 研修参加旅費 ☆ 34,347 円 × 25 人 × 3回 × 3/4 = 1,932 千円

2. 教材費

印刷製本費 50 円 × 60 頁 × 25 人 × 10 種 × 3回 = 2,250千円

翻訳料 940 円 × 60 頁 × 10 種 = 564千円

3. 実習旅費 ☆ 16,658 円 × 25 人 × 3月 × 3回 = 3,748千円

ロ. 研修諸費

1. 研修資材費 854,510 円 × 3月 × 3回 = 7,691千円

2. 指導同行旅費 16,658 円 × 5 人 × 3月 × 3回 = 750千円

3. 特別講師謝金 ☆ 2,310 円 × 4時間 × 25 日 × 1人 × 3 月 × 3回 = 2,079千円

計 イ + ロ = 19,014 千円

3. 特別対策セミナー開催費

イ. 国内関係者参加費 20,627ドル

1. セミナー参加費 250.71ドル × 40人 = 10,028 ドル

2. 滞在費 (30.66ドル × 5 日 + 94.16ドル × 4 泊) × 40人 × 1/2 = 10,599 ドル

ロ. 域内関係者参加費 11,160ドル

1. 航空賃 (バンコク～マニラ) 851ドル × 10人 = 8,510 ドル

2. 滞在日 (30.66ドル × 5 日 + 94.16ドル × 4 泊) × 10人 × 1/2 = 2,650 ドル

ハ. 庁費

7,552ドル

1. 会場借上料 458.69ドル × 5日 = 2,293 ドル

2. 車両等借上料 116.79ドル × 5日 × 2台 = 1,168 ドル

3. 通信連絡費 1.82ドル × 30語 × 2回 = 109 ドル

4. 通訳等借上料 109.49ドル × 5日 × 2人 = 1,095 ドル

5. 会議費 21.90ドル × 50 人 × 1 回 = 1,095 ドル

6. 資料等購入費 14.60ドル × 20 種 = 292 ドル

7. 資料作成費 0.15ドル × 20 ページ × 500 部 = 1,500 ドル

計 イ～ハ 39,339 ドル

## Ⅲ. 機材供与に必要な経費

## (目) 機材供与費

## 機材仕様書等作成費

## a. 解析費

1) 謝金分	712,000円 (技師B) × 1人月 × 1/2	= 356
2) 技術費 ㊸	574,000円 (技師C) × 1.03 × 1人月 × 3.08 × 1/2	= 910

b. 翻訳料	2,000円 × 40枚	= 80
--------	--------------	------

c. 国内旅費 ㊸	(広島基準2泊3日 2等級) 69,400円 × 1人	= 69
-----------	-----------------------------	------

d. 印刷製本費 ㊸	<u>3,000円 × 1.03 × 40部</u>	= 124
------------	----------------------------	-------

計 a~d = 1,539 (32,126 円)

(790)

IV. プロジェクト実施計画に必要な経費

(目) 実施計画諸費

1. 調査団実施計画費

- a. 諸謝金 5,000 円/h× 2h × 10 人 = 100
  - b. 国内旅費 ㊟ (広島基準2泊3日 2等級) = 69
  - c. 会議費 ㊟ 550円×1.03× 10 人× 3回 = 17
  - d. 資料作成費 ㊟ 120 × 1.03 = 124
- 計 a~d = 310 (6,117円)

2. プロジェクト運営費

(1) プロジェクト運営費

イ. プロジェクト運営費

- a. 諸謝金 5,000 円/h× 2h × 20 人 = 200
  - b. 国内旅費 ㊟ (広島基準2泊3日 2等級) = 69
  - c. 会議費 ㊟ 550円×1.03× 10 人× 3回 = 17
  - d. 資料作成費 ㊟ 240 × 1.03 = 247
- 計 a~d = 533 (9,699円)

ロ. 連絡会議開催費 (2号)

- a. 航空賃 (テヘランーマニラ) 2,153 円 × 98 円 = 211
  - b. 日当・宿泊 4,500 円 × 10 日 + 13,500円 × 9泊 = 167
  - c. 現地活動費 = 50
  - d. 会議費 3,000円 × 2回 = 6
- 計 a~d = 434

① リーダー会議開催費 434 × 1 人 = 434

② 技術者会議開催費 434 × 1人 × ¾ = 326

計 ① ~ ② = 760

ハ. 国内協力体制整備費

- a. 諸謝金 5,000 円/h× 2h × 15 人 = 150
  - b. 国内旅費 (広島基準2泊3日 2等級) ㊟ 69,400 円 × 2人 = 139
  - c. 会議費 ㊟ 550 円 × 1.03 × 15 人 × 3回 = 25
  - d. 資料作成費 ㊟ 120 × 1.03 = 124
- 計 a~d = 438
- 438 × 1/3 = 146 (2,796 円)
- 計 イ~ハ = 1,439 (12,495 円)

3. アフターケア実施計画費

- a. 諸謝金 5,000 円/h× 2h × 4 人 = 40
  - b. 国内旅費 ㊟ (広島基準2泊3日 2等級) = 69
  - c. 会議費 ㊟ 550円×1.03× 10 人× 3回 = 17
  - d. 資料作成費 ㊟ 60 × 1.03 = 62
- 計 a~d = 188 (4,311円)

## 4. 特殊案件実施計画費

- a. 諸謝金  $5,000 \text{ 円/h} \times 2\text{h} \times 30 \text{ 人} = 300$
- b. 国内旅費 ㊦ (広島基準2泊3日 2等級)  $69,400 \text{ 円} \times 2 \text{ 人} = 139$
- c. 原稿 翻訳料  $5,200 \text{ 円} \times 250 \text{ 枚} = 1,300$
- d. 印刷製本費 ㊦  $3,000 \text{ 円} \times 1.03 \times 50 \text{ 部} = 155$
- 計 a~d = 1,894 ( 8,563 円)

## 5. 視聴覚教材整備費

## (1) スライド教材作成

- a. 諸謝金  $886,000 \text{ (技師A)} \times 3 \text{ 人月} \times 3.08 = 8,187$
- b. 翻訳料  $3,000 \text{ 円} \times 100 \text{ 枚} \times 2 \text{ 種} = 600$
- c. 国内旅費 ㊦ (広島基準2泊3日 2等級)  $69,400 \text{ 円} \times 2 \text{ 人} = 139$
- d. 印刷製本費 ㊦  $3,000 \text{ 円} \times 1.03 \times 100 \text{ 部} \times 2 \text{ 種} = 618$
- e. スライド作成費 ㊦  $840,000 \text{ 円} \times 1.03 \times 3 \text{ 種} = 2,596$
- f. 教材等購入費 ㊦  $320,000 \text{ 円} \times 1.03 = 330$
- g. 教材送料  $2,431 \text{ 円} \times 30 \text{ kg} \times 4 \text{ 種} = 292$
- 計 a~g = 12,762 (107,272 円)

## (2) ビデオ教材作成

- a. 諸謝金  $886,000 \text{ 円 (技A)} \times 1 \text{ 人月} \times 3.08 = 2,729$
- b. 製作費 ㊦  $2,000,000 \text{ 円} \times 1.03 \times 1 \text{ 件} = 2,060$
- (単価内訳)
- |             |  |   |                   |
|-------------|--|---|-------------------|
| スタジオ借料      | $50,000 \text{ 円} \times 10 \text{ 日}$ | = | 500               |
| 機材使用料       | $30,000 \text{ 円} \times 10 \text{ 日}$ | = | 300               |
| テープ・材料費     |  |   |                   |
| 編集用デジタルテープ  | $30,000 \text{ 円} \times 1 \text{ 本}$  | = | 30                |
| 納品用ベータカムテープ | $20,000 \text{ 円} \times 1 \text{ 本}$  | = | 20                |
| 資料映像使用料     | $15,000 \text{ 円} \times 2 \text{ 分}$  | = | 30                |
| 編集マン人件費     | $60,000 \text{ 円} \times 7 \text{ 日}$  | = | 420               |
| 録音マン人件費     | $40,000 \text{ 円} \times 3 \text{ 日}$  | = | 120               |
| 翻訳料(英語)     | $3,000 \text{ 円} \times 20 \text{ 枚}$  | = | 60                |
| ナレーター(英語)   | $50,000 \text{ 円} \times 3 \text{ 日}$  | = | 150               |
| テロップ作成費     | $15,000 \text{ 円} \times 10 \text{ 本}$ | = | 150               |
| 雑費          |  | = | 38                |
| 運営管理費       | 上記 $\times 10\%$                       | = | 182               |
| c. 現地撮影費用 ㊦ | $850 \text{ 円} \times 98 \text{ 円}$    | = | 83                |
| (単価内訳)      |  |   |                   |
| 撮影技師謝金      | $100 \text{ 円} \times 5 \text{ 日}$     | = | 500 円             |
| ビデオ機材使用料    | $20 \text{ 円} \times 5 \text{ 日}$      | = | 100 円             |
| 照明機材使用料     | $20 \text{ 円} \times 5 \text{ 日}$      | = | 100 円             |
| 粗編集料        | $50 \text{ 円} \times 1 \text{ 日}$      | = | 50 円              |
| テープ・材料費     | $10 \text{ 円} \times 10 \text{ 本}$     | = | 100 円             |
| 計 a~c       |  | = | 4,872 ( 60,000 円) |

(792)

6. 適正技術開発研究費

1. 国内適正技術開発研究費

- a. 諸謝金 886,000 円(技師A) × 2 人月 × 3.08 = 5,458
- b. 原稿 翻訳料 5,200 円 × 80枚 = 416
- c. 国内旅費 ㊦ (広島基準2泊3日 2等級) 69,400円 × 12人 = 833
- d. 印刷製本費 ㊦ 3,000 円 × 1.03 × 100部 × 2種 = 618
- e. 資機材購入費 ㊦ 3,000 × 1.03 = 3,090
- f. 会議費 ㊦  $\frac{550 \text{ 円} \times 1.03 \times 15 \text{ 人} \times 5 \text{ 回}}{5} = 42$   
計 a~f = 10,457 (133,485 円)

2. 現地適正技術開発研究費 ㊦

- a. 諸謝金 456,000 円(技術員) × 2 人月 × 1.69 = 1,541
- b. 打合旅費 (ジャカルタ〜ウジェンバンダン3泊4日)  
566ドル × 136円 × 2人 = 154  
(2,900円 × 4日 + 8,800円 × 3日) × 2人 = 76
- c. 報告書作成費 1,800円 × 100枚 = 180
- d. 資機材購入費 500  
計 a~d = 2,451

7. 技術研究開発費

- a. サンプル輸送費 1,590 円 × 70kg = 111
- b. 消耗品費 ㊦ 791,600 円 × 1.03 = 815
- c. 光熱水料 ㊦ 75,390 円 × 1.03 = 78
- d. 人件費 19,270 円 × 20 日 = 385
- e. 印刷製本費 ㊦  $\frac{2,990 \text{ 円} \times 1.03 \times 60 \text{ 部} \times 3 \text{ 種}}{3} = 554$   
計 a~e = 1,943 (42,146 円)

8. 現地語教科書作成費

- a. 諸謝金 4,100 円 × 300枚 = 1,230
- b. 印刷製本費 ㊦  $\frac{1,497 \text{ 円} \times 1.03 \times 300 \text{ 枚}}{3} = 463$   
計 a~b = 1,693 (13,473円)

9. プロジェクト支援強化費

イ. 直接経費

- a. 人件費 886,000 円(技師A) × 6人月 +  
574,000 円(技師C) × 6人月 +  
62,910 円(一般事務) × 18人月 +  
127,130 円(会計事務) × 12人月 = 11,418
- b. 国内旅費 (広島基準2泊3日)  
69,400 円 × 2人 × 6回 = 833
- c. 通信運搬費 15,000 円 × 12月 = 180
- d. 資料購入費 2,000 円 × 10種 × 12月 = 240
- e. 会議費  $\frac{550 \text{ 円} \times 10 \text{ 人} \times 12 \text{ 回}}{12} = 66$   
計 a~e = 12,737

ロ. 技術諮問委員会経費

- a. 諸謝金 5,000 円/H × 2H × 15人 × 5回 = 750
- b. 国内旅費 (広島基準2泊3日)  
69,400 円 × 15人 × 1/5 × 5回 = 1,041
- c. 会議費 3,000 円 × 20人 × 5回 = 300
- d. 資料作成費 20 円 × 100部 × 5回 = 10
- e. 通信運搬費  $\frac{3,000 \text{ 円} \times 5 \text{ 回}}{5} = 15$   
計 a~e = 2,116
- 計 イ~ロ = 14,853

## (項) 技術協力専門家派遣事業費 単価内訳 (1)

(単価:円)

区分	単価	積算内訳	一般・研究協力		セミナー	再活性		シルバーボランティア	
			長期	短期		長期	中国	拡大分	
航空賃	324,820 530,900 407,108 393,484 202,600 381,000	ダッカ、カイロ、チリ、複合単価片道 " " 往復 家族同伴 324,820×(1+1.5×%)×% (新規・帰国)×0.94 インドネシア片道家族同伴 209,300×(1+1.5×%)×0.94 北京往復 コロンボ、ジャカルタ、複合単価往復(430,500+331,500)×½	407,108	530,900	530,900	393,484	202,600	381,000	
支度料	39,080 94,330 283,300 79,433	15日未満 3ヶ月以上1年未満 1年以上 165,000×(1+%×%) = 238,300、238,300×½ = 79,433	79,433	94,330	39,080	238,300			
移転料	503,700 335,800	[514,000×{0.5+(0.5+0.15)×%}×1.1+514,000×{0.5+(0.5+0.15)×%}]×½ 503,700×%	335,800			503,700			
着後手当	256,667 85,556	規定額(丙地域) 154,000×{1+(%+½)×%} 256,667×½	85,556			256,667			
旅行雑費	5,000 11,667 7,778 5,550	基本額 5,000×(1+2×%) 11,667×% 査証取得料 3,550円+ 旅券取得料 10,000円×1/5	7,778	5,000	5,000	11,667	5,550	5,550	
国内旅費 ⑧	40,360 26,907 34,200 38,880 64,800	[17,700×{1+(1.5×%)}+(2,200+10,900)×3×{1+(%+½)×%}]×4/10 40,360×% {17,700+(2,200+10,900)×3}×3/10×2 {17,700+(2,600+13,100)×3}×3/10×2 {17,700+(2,600+13,100)×3}×5/10×2	26,907	34,200	38,880	40,360	64,800	64,800	
日当・宿泊	1,251,200 166,500	(3,800×31+11,600×30)+(3,800+11,600)×30×0.9+(3,800+11,600)×30×0.8 (4,500×10+13,500×9) 丙地域		1,251,200	166,500				
			942,582 (784円)	1,915,630 (996円)	780,360 (1,132円)	1,444,178 (1,176円)	272,950 (1,887円)	451,350 (1,887円)	



## (項) 技術協力専門家派遣事業費 単価内訳(2)

区 分	単 価	積 算 基 礎
一時帰国旅費	1,032 千円	<p>(航空賃) (日当)  <math>\{530,900円 \times 0.88 \times (1 + 1.5 \times 2/3)\} 人 + [3,800円 \times 2日 \times 2回 \times \{1 + (2/3 + 1/3) \times 2/3\} 人]</math></p> <p>(旅行雑費) (国内旅費) ㊸  <math>+ \{5,000円 \times (1 + 2 \times 2/3)\} 人 + (30,270円 \times 2) = 1,032 (1,763円)</math></p>
特別一時帰国 学会出席一時帰国	557 千円	<p>(航空賃) (日当) (旅行雑費) (国内旅費) ㊸  <math>530,900円 \times 0.88 + (3,800円 \times 2日 \times 2回) + 5,000円 + 69,400円 = 557 (2,021円)</math></p>
現地業務費 ㊹	519 千円	<p>域内旅費 (マニラ～ジャカルタ 3等級15日間)</p> <p>1. 航空賃 <math>1,248円 \times 163円 = 203,424円</math>  2. 日当宿泊料 <math>4,200円 \times 15日 + 12,900円 \times 14泊 = 243,600円</math>  3. 現地活動費 48,500円  4. 送料 <math>2,300円 \times 10kg = 23,000円</math></p> <p>計 1～4 519</p>
調査旅費	905,670円	<p>2号 15日間</p> <p>1. 航空賃 530,900円  2. 支度料 70,070円  3. 日当宿泊料 <math>4,500円 \times 15日 + 13,500円 \times 14泊 = 256,500円</math>  4. 旅行雑費 5,000円  5. 国内旅費 ㊸ 43,200円 (1,258円)</p> <p>計 1～5 905,670円 (1,258円)</p>
現地調査費 ㊺	540,350円	<p>1. 通訳備上費 <math>20,000円 \times 10日 = 200,000円</math>  2. 車輛等借上費 <math>21,000円 \times 10日 = 210,000円</math>  3. 資料等購入費 <math>2,000円 \times 10種 = 20,000円</math>  4. 通信連絡費 <math>250円 \times 30話 \times 2回 = 15,000円</math>  5. 会議費 <math>3,000円 \times 15人 \times 2回 = 90,000円</math>  6. 外貨交換手数料 <math>535,000円 \times 0.01 = 5,350円</math></p> <p>計 1～6 540,350円</p>

