

部内限定

No. 10

平成三年度コンサルタント契約実績調書

平成 3 年度 コンサルタント契約実績調書

平成 5 年 3 月

平成 5 年 3 月

国際協力事業団
調 達 部

国際協
000
36
PRA
LIBRARY

調 管
CR(5)
93 - 1

部内限定

平成 3 年 度
コンサルタント契約実績調書

27780

JICA LIBRARY



1120091121

平成 5 年 3 月

国際協力事業団
調 達 部



は　じ　め　に

この調書は、当事業団が平成3年度に開発調査等の調査業務を実施するに当たり、民間コンサルタント等と締結した契約（約務提供契約及び業務実施契約。以下これを「コンサルタント契約」という。）について「コンサルタント契約報告書」等をもとに取りまとめたものであり、業務の参考資料として活用願えれば幸いである。

なお、本資料は内部資料として取りまとめたものなので取扱いには充分注意されたい。

平成5年3月

調　達　部　長

凡 例

この調書は、第1編総括と第2編契約実績明細、第3編事業部別契約実績からなり、第1編ではコンサルタント契約実績を総括的に取りまとめ、第2編では夫々個々の項目についての実績を、第3編では関係各部別の契約実績を取りまとめました。

この調書を利用するに当っては、次の事に留意して下さい。

- (1) 契約実績は、契約当初（契約締結時）の契約金額・契約期間等をもとにした。
（契約実施途中でこれを変更した案件については、金額・期間の変更が著しい場合には、変更後のものをとった。）
- (2) 年度表示は、当事業団の会計年度によった。
- (3) 各表の比率表示は、少数第2位又は第3位をもって四捨五入して算出表示した。これによって計又は合計が100%にならないところがある。
- (4) コンサルタント名は略称名をもって表示したコンサルタントがあること及び本調書が、当事業団が利用したコンサルタントを把握することも目的の一つとしていることから、調査案件ごとに結成された共同企業体名を用いず、共同企業体を構成する各コンサルタント名をもって表示している。なお、ここで「コンサルタント」とは民間コンサルタントのほか公益法人、個人等のコンサルタントのすべてを総称したものである。
- (5) 選定方式別契約区分表示は次によった。
 - ① プロポーザル方式＝技術競争に基づく契約。「コンサルタント等契約事務取扱要領」(昭和54年通達（無調）第46号。以下「取扱要領」という。)の第4条に定めるところの契約方式
 - A 1 ……一般のプロポーザル
 - A 2 ……その他のプロポーザル（プロポーザルによったが、1業者又は1共同企業体からしかプロポーザル（技術提案書）の提出がなかった場合。
 - ② 特命随意契約方式＝「取扱要領」の第16条に定めるところの契約方式
 - B 1 ……各省推せん
 - B 2 ……継続調査
 - B 3 ……一般の特命随意契約
- (6) 実施した契約の業種（分野）名及び技術サービス名は「コンサルタント等登録基準」（昭和55通達（無調）第28号）に定めるところによったものである。（別表参照）

登録区分表

1. 登録分野

大分類		中分類(分類基準)		小分類		コード番号
コード	名称	コード	名称	コード	名称	
01	計画・行政	01	開発計画一般 (開発の計画に関すること全般)	01	開発行政	010101
				02	開発理論	010102
				03	経済協力	010103
				04	技術協力	010104
				99	その他	010199
		02	総合地域開発計画 (複数国間又は一国内の特定地域全体を対象とした複数の分野にわたる開発計画。ただし、対象が明確に特定分野に限定されるものは各分野に区分する。)	01	総合地域開発計画	010201
				99	その他	010299
		03	行政一般 (行政の対象が国家及び地方レベルの行政全般にわたるもの。ただし、行政の対象が特定分野に限定されるものは各分野に区分する。)	01	国家行政・組織	010301
				02	地方行政・組織	010302
				03	警察	010303
				04	消防	010304
				05	特許	010305
				06	選挙	010306
				99	その他	010399
		04	財政・金融 (経済・財政・金融全般)	01	経済行政	010401
				02	金融行政	010402
				03	開発金融	010403
				04	財政制度	010404
				05	銀行制度	010405
				06	保険制度(生命保険・損害保険・災害保険)	010406
				99	その他	010499
		05	統計 (統計全般。ただし、統計の対象が特定分野に限定されるものは各分野に区分する。)	01	統計行政	010501
				02	統計理論	010502
				03	統計技術	010503
				04	人口統計・国勢調査	010504
				99	その他	010599
		06	情報・広報 (情報の処理・管理及び広報全般)	01	新聞・出版	010601
				02	広告・宣伝	010602
				03	写真	010603
				04	映画・映像	010604
				05	電算機による情報処理	010605
				99	その他	010699

大分類		中分類(分類基準)		小分類		コード番号
コード	名称	コード	名称	コード	名称	
02	公益事業	01	公益事業一般 (上下水道、工水道及び都市衛生に関する公益事業全般)	01	公益事業行政	020101
				02	公益事業開発計画	020102
				03	公益事業施設	020103
				99	その他	020199
		02	上水道 (上水道全般)	01	上水道行政	020201
				02	上水道開発計画	020202
				03	取水施設	020203
				04	導水施設	020204
				05	浄水施設	020205
				06	送・配・給水施設	020206
				07	ポンプ場施設	020207
				08	関連機材	020208
				99	その他	020299
		03	下水道 (下水道全般)	01	下水道行政	020301
				02	下水道開発計画	020302
				03	管路施設	020303
				04	ポンプ場施設	020304
				05	処理場施設	020305
				06	下水再利用施設	020306
				07	関連機材	020307
				99	その他	020399
		04	工水道 (工水道全般)	01	工水道行政	020401
				02	工水道開発計画	020402
				03	取水施設	020403
				04	導水施設	020404
				05	浄水施設	020405
				06	送・配・給水施設	020406
				07	関連機材	020407
				99	その他	020499
		05	都市衛生 (都市及び農村における家庭及び産業廃棄物並びにし尿処理に関すること全般)	01	廃棄物・し尿処理行政	020501
				02	廃棄物・し尿処理計画	020502
				03	廃棄物中間処理施設	020503
				04	廃棄物最終処理施設	020504
				05	し尿処理施設	020505
				06	関連機材	020506
				99	その他	020599
03	運輸・交通	01	運輸・交通一般 (運輸・交通全般)	01	運輸・交通行政	030101
				02	運輸・交通開発計画	030102
				03	運輸・交通施設	030103

大分類		中分類(分類基準)		小分類		コード番号
コード	名称	コード	名称	コード	名称	
				04	倉庫	030104
				99	その他	030199
		02	道路 (道路の建設・保守に関すること全般)	01	道路行政	030201
				02	道路開発計画	030202
				03	路線選定	030203
				04	道路施設	030204
				05	付帯施設	030205
				06	橋梁	030206
				07	トンネル	030207
				08	道路防災	030208
				09	道路交通制御	030209
				10	高速道路	030210
				11	共同溝	030211
				12	関連機材	030212
				99	その他	030299
		03	陸運 (陸上運送及び付帯施設全般。ただし、鉄道及び都市交通は除く。)	01	陸運行政	030301
				02	陸運開発計画	030302
				03	陸運安全対策	030303
				04	トラック・バスターミナル施設	030304
				05	関連機材	030305
				99	その他	030399
		04	鉄道 (鉄道、地下鉄等による輸送及び付帯設備全般)	01	鉄道行政	030401
				02	鉄道開発計画	030402
				03	輸送計画	030403
				04	路線	030404
				05	軌道	030405
				06	電化・電力	030406
				07	信号・通信・情報システム	030407
				08	停車場・操車場・駅建物	030408
				09	橋梁	030409
				10	トンネル	030410
				11	車両・車両工場	030411
				12	地下鉄道	030412
				13	鉄道防災	030413
				14	機械設備・関連機材	030414
				99	その他	030499
		05	海運・船舶 (海上輸送及び付帯施設全般)	01	海運・船舶行政	030501
				02	海運・船舶開発計画	030502
				03	造船施設	030503
				04	船舶・船舶機材	030504

大分類		中分類(分類基準)		小分類		コード番号
コード	名称	コード	名称	コード	名称	
				05	航行援助施設	030505
				06	海上安全対策	030506
				99	その他	030599
		06	港湾 (港湾及び港湾施設全般)	01	港湾行政	030601
				02	港湾開発計画	030602
				03	水域施設	030603
				04	外かく施設	030604
				05	けい留施設	030605
				06	航行補助施設	030606
				07	荷役機械及び荷さばき・保管施設	030607
				08	旅客施設	030608
				09	埋立・凌濼	030609
				10	臨海開発	030610
				11	海岸防災	030611
				12	内陸水運	030612
				13	運河	030613
				14	関連機材	030614
				99	その他	030699
		07	航空・空港 (航空輸送及び付帯施設全般並びに空港施設全般)	01	航空・空港行政	030701
				02	航空・空港開発計画	030702
				03	空港土木施設	030703
				04	空港ターミナル施設	030704
				05	空港供給処理施設	030705
				06	航行援助施設	030706
				07	航空安全・空港防災	030707
				08	航空機・航空機材	030708
				99	その他	030799
		08	都市交通 (特定の都市を対象とする陸上輸送及び付帯施設全般)	01	都市交通行政	030801
				02	都市交通開発計画	030802
				03	都市交通安全対策	030803
				04	都市交通施設	030804
				05	新交通施設	030805
				06	公共交通施設	030806
				07	関連機材	030807
				99	その他	030899
		09	気象・地震 (気象及び地震全般。ただし、気象の対象が特定分野を目的とするものは各分野に区分する。)	01	気象関連行政	030901
				02	気象全般	030902
				03	自然災害予測	030903
				04	天気予報	030904
				05	地震・津波予測	030905

大分類		中分類(分類基準)		小分類		コード 番号
コード	名称	コード	名称	コード	名称	
				06	火山・温泉	030906
				07	観測用機材	030907
				99	その他	030999
04	社会基盤	01	社会基盤一般 (社会開発全般)	01	建設行政	040101
				02	建設開発計画	040102
				03	建設機械	040103
				99	その他	040199
		02	河川・砂防・海岸 (河川・湖沼・海岸の維持管理及び必要となる 付帯施設等全般)	01	河川行政	040201
				02	河川開発計画	040202
				03	河川施設	040203
				04	治水ダム	040204
				05	分水路	040205
				06	運河	040206
				07	砂防計画	040207
				08	砂防施設	040208
				09	内水排除計画	040209
				10	排水路	040210
				11	排水施設	040211
				12	海岸保全対策	040212
				13	地すべり対策	040213
				14	防災予警報	040214
				15	関連機材	040215
				99	その他	040299
		03	水資源開発 (水資源開発全般)	01	水資源開発行政	040301
				02	水資源開発計画	040302
				03	多目的ダム	040303
				04	導水施設	040304
				05	地下水開発・利用施設	040305
				06	関連機材	040306
				99	その他	040399
		04	都市計画・土地造成 (都市機能の充実・管理及び必要となる付帯施 設等全般)	01	都市計画行政	040401
				02	都市開発計画	040402
				03	都市再開発計画	040403
				04	造成	040404
				05	緑地	040405
				06	公園	040406
				99	その他	040499
		05	建築 (建築全般に関すること)	01	建築行政	040501
				02	建築計画	040502

大分類		中分類(分類基準)		小分類		コード番号
コード	名称	コード	名称	コード	名称	
				03	居住施設	040503
				04	教育・訓練施設	040504
				05	試験・研究施設	040505
				06	医療・福祉施設	040506
				07	通信・放送施設	040507
				08	生産・流通施設	040508
				09	運輸・交通施設	040509
				10	公益事業施設	040510
				11	エネルギー関連施設	040511
				12	宗教施設	040512
				13	文化施設	040513
				14	観光施設	040514
				99	その他	040599
		06	地形図等	01	基準点測量図	040601
			(各種自然条件調査を通じて明らかにされる	02	国土基本図	040602
			もので、各セクターにおける計画作成の基礎と	03	都市基本図	040603
			なるもの)	04	地形図	040604
				05	地質図	040605
				06	土壌図	040606
				07	土地利用図	040607
				08	土地傾斜図	040608
				09	表層含水状況図	040609
				10	洪水氾濫域図	040610
				11	植生現況図	040611
				12	森林基本図	040612
				13	海図	040613
				14	海底地形図	040614
				15	水理地質図	040615
				16	地籍図	040616
				17	危険物分布図	040617
				18	地化学・物理特性図	040618
				19	関連資機材	040619
				99	その他	040699
05	通信・放送	01	通信・放送一般	01	通信・放送行政	050101
			(通信・放送全般)	02	通信・放送開発計画	050102
				03	電波監理・監視	050103
				04	通信・放送機材	050104
				99	その他	050199
		02	郵便	01	郵便行政	050201
			(郵便全般)	02	郵便開発計画	050202
				03	郵便事業	050203

大分類		中分類(分類基準)		小分類		コード番号
コード	名称	コード	名称	コード	名称	
				04	郵便切手	050204
				05	航空郵便	050205
				06	関連機材	050206
				99	その他	050299
		03	電気通信 (電気通信全般)	01	電気通信行政	050301
				02	電気通信開発計画	050302
				03	電気通信施設	050303
				04	海底通信施設	050304
				05	国際通信施設	050305
				06	関連機材	050306
				99	その他	050399
		04	放送 (放送全般)	01	放送行政	050401
				02	ラジオ・テレビ放送開発計画	050402
				03	ラジオ・テレビ放送施設	050403
				04	国際放送施設	050404
				05	番組制作	050405
				06	関連機材	050406
				99	その他	050499
06	農業	01	農業一般 (農業全般)	01	農業行政	060101
				02	農業開発計画	060102
				03	農村開発計画	060103
				04	農業経営	060104
				05	農業協同組合	060105
				06	農業金融	060106
				07	農業普及	060107
				08	農業統計	060108
				09	農業気象	060109
				10	農産物市場	060110
				11	収穫後処理(収穫・貯蔵・流通)	060111
				12	育種・増殖	060112
				13	遺伝資源の収集、保存	060113
				14	病害虫	060114
				15	防除・防疫	060115
				16	肥料	060116
				17	土壌	060117
				18	農薬	060118
				19	稲	060119
				20	麦	060120
				21	雑穀	060121
				22	糖料作物	060122
				23	澱粉作物	060123

大分類		中分類(分類基準)		小分類		コード番号
コード	名称	コード	名称	コード	名称	
				24	野菜	060124
				25	工芸作物	060125
				26	果樹	060126
				27	熱帯果樹	060127
				28	園芸植物	060128
				29	農業機械・器具	060129
				99	その他	060199
		02	農業土木 (農業の発展に必要な基盤整備)	01	生産基盤整備	060201
				02	農業水利・水文	060202
				03	農地開発・改良	060203
				04	農業かんがい・排水	060204
				05	圃場整備	060205
				06	農地保全、防災	060206
				07	農村環境基盤整備	060207
				08	農業構造物(水路・ダム・頭首工・揚排水機場・農道等)	060208
				09	関連機材	060209
				99	その他	060299
		03	農産加工 (農産物の加工全般)	01	農産加工計画	060301
				02	乾燥食品	060302
				03	醸酵微生物	060303
				04	脱穀・精米・精麦	060304
				05	製粉・製めん	060305
				06	豆類製品	060306
				07	芋類加工	060307
				08	ジャム・果汁	060308
				09	缶詰・びん詰	060309
				10	精糖	060310
				11	アルコール飲料加工	060311
				12	食用油	060312
				13	農産廃棄物・副産物利用	060313
				14	農産加工機材	060314
				99	その他	060399
		04	養蚕 (養蚕全般)	01	養蚕開発計画	060401
				02	養蚕経営	060402
				03	育蚕	060403
				04	蚕糸	060404
				05	桑栽培	060405
				06	蚕種	060406
				07	蚕病害虫	060407
				08	養蚕施設・機具	060408
				99	その他	060499

大分類		中分類(分類基準)		小分類		コード番号
コード	名称	コード	名称	コード	名称	
07	畜産	01	畜産一般 (畜産業全般)	01	畜産行政	070101
				02	畜産開発計画	070102
				03	畜産経営	070103
				04	畜産協同組合	070104
				05	畜産金融	070105
				06	畜産普及	070106
				07	畜産物市場	070107
				08	畜産物貯蔵・流通	070108
				09	育種改良	070109
				10	家畜飼料	070110
				11	飼料作物・牧草地	070111
				12	人工受精	070112
				13	家畜飼育・管理	070113
				14	畜舎用具等	070114
				15	養鶏	070115
				16	その他家さん飼育	070116
				17	ふ卵	070117
				18	養蜂	070118
				19	畜産機械・器具	070119
				99	その他	070199
		02	家畜衛生 (家畜衛生全般)	01	獣医学全般	070201
				02	家畜衛生全般	070202
				03	関連機材	070203
				99	その他	070299
		03	畜産加工 (畜産品の加工全般)	01	畜産加工計画	070301
				02	牛乳・乳製品処理加工	070302
				03	食肉加工	070303
				04	卵製品	070304
				05	脂肪利用	070305
				06	毛皮等の利用	070306
				07	その他の副産物利用	070307
				08	蜜製品	070308
				09	缶詰・びん詰	070309
				10	畜産加工機材	070310
				99	その他	070399
08	林業	01	林業一般 (林業全般)	01	森林・林業行政	080101
				02	森林開発計画	080102
				03	林業経営	080103
				04	森林組合	080104
				05	林業金融	080105
				06	森林資源開発・管理	080106

大分類		中分類(分類基準)		小分類		コード番号
コード	名称	コード	名称	コード	名称	
				07	木材市場・流通	080107
				08	造林	080108
				09	伐木・集運材	080109
				10	森林災害	080110
				11	育苗	080111
				12	森林土壌	080112
				13	林木育種	080113
				14	種子	080114
				15	樹病	080115
				16	森林昆虫	080116
				17	野生生物の保護・繁殖・利用	080117
				18	森林生態	080118
				19	森林土木	080119
				20	林業機械・器具	080120
				21	森林レクリエーション	080121
				99	その他	080199
		02	林産加工 (木材製造及び加工全般)	01	林産加工計画	080201
				02	木材の構造・性質	080202
				03	木材乾燥	080203
				04	保存	080204
				05	防腐	080205
				06	防虫	080206
				07	製材	080207
				08	改良木材(合板・強化・耐火材)	080208
				09	木材加工	080209
				10	木材抽出成分	080210
				11	森林副産物	080211
				12	竹	080212
				13	木材炭化	080213
				14	木材繊維	080214
				15	林産加工機材	080215
				99	その他	080299
09	水産	01	水産一般 (水産業全般)	01	水産行政	090101
				02	水産開発計画	090102
				03	漁村環境基盤整備	090103
				04	水産物流通	090104
				05	漁業協同組合	090105
				06	水産経営	090106
				07	漁業金融	090107
				08	水産資源開発・管理	090108
				09	人工漁礁	090109
				10	海洋・漁業気象	090110

大分類		中分類(分類基準)		小分類		コード番号
コード	名称	コード	名称	コード	名称	
				11	水族館	090111
				12	水産機械・器具	090112
				99	その他	090199
		02	水産加工 (水産物の保存・加工全般に関すること)	01	水産加工計画	090201
				02	冷凍・低温貯蔵	090202
				03	塩乾・乾燥・くん製品	090203
				04	調味加工品	090204
				05	水産醗酵品	090205
				06	二次加工品	090206
				07	缶詰・びん詰等密封容器製品	090207
				08	包装	090208
				09	飼料・肥料	090209
				10	水産皮革	090210
				11	真珠・貝細工等工芸品	090211
				12	水産加工機材	090212
				99	その他	090299
		03	増・養殖 (増・養殖全般に関すること)	01	増・養殖計画	090301
				02	海面養殖	090302
				03	淡水養殖	090303
				04	魚類	090304
				05	甲殻類	090305
				06	軟体類	090306
				07	海藻類	090307
				08	増・養殖機材	090308
				99	その他	090399
		04	漁港 (漁港全般に関すること)	01	漁港基本施設	090401
				02	漁港機能施設	090402
				99	その他	090499
		05	漁船 (漁船全般に関すること)	01	船体	090501
				02	設備・機器	090502
				03	航海・運用	090503
				99	その他	090599
		06	漁撈 (漁撈全般に関すること)	01	漁撈計画	090601
				02	漁撈機器	090602
				03	漁具・漁法	090603
				04	曳網	090604
				05	旋網	090605
				06	刺網	090606
				07	釣延縄	090607

大分類		中分類(分類基準)		小分類		コード番号
コード	名称	コード	名称	コード	名称	
				08	定置・敷網	090608
				09	遊漁	090609
				99	その他	090699
10	鉱業	01	鉱業一般 (鉱業全般)	01	鉱業行政	100101
				02	鉱業開発計画	100102
				03	鉱業開発に伴なう地域開発	100103
				04	鉱業経営	100104
				05	鉱業金融	100105
				06	金属資源開発	100106
				07	非金属資源開発	100107
				08	土石・骨材等の資源開発	100108
				09	鉱床探査	100109
				10	採鉱	100110
				11	選鉱	100111
				12	鉱山保安	100112
				13	鉱害対策	100113
				14	鉱業機械・器具	100114
				99	その他	100199
11	工業	01	工業一般 (工業全般)	01	工業行政	110101
				02	工業開発計画	110102
				03	市場調査	110103
				04	工業金融	110104
				05	中小工業開発	110105
				06	生産管理	110106
				07	品質管理	110107
				08	工業規格・標準化	110108
				09	工業計量	110109
				10	工業試験・検査	110110
				11	工業団地	110111
				12	工業デザイン	110112
				13	工業機材	110113
				99	その他	110199
		02	化学工業 (化学工業全般)	01	化学工業開発計画	110201
				02	石油精製	110202
				03	石油化学	110203
				04	石炭化学	110204
				05	塩素, アルカリ, アセチレン, カーバイド等電気化学	110205
				06	硫酸, 塩酸, 硝酸等無機化学	110206
				07	化学肥料	110207
				08	セメント	110208
				09	ガラス	110209

大分類		中分類(分類基準)		小分類		コード 番号
コード	名称	コード	名称	コード	名称	
				10	陶磁器等その他窯業	110210
				11	プラスチック	110211
				12	合成ゴム	110212
				13	染料・顔料	110213
				14	塗料・インク	110214
				15	アスファルト	110215
				16	石油ピッチ	110216
				17	液化石油ガス(LPG)	110217
				18	火薬・爆薬	110218
				19	化学機材	110219
				99	その他	110299
		03	鉄鋼 (鉄鋼全般)	01	鉄鋼開発計画	110301
				02	製鉄	110302
				03	製鋼	110303
				04	圧延	110304
				05	普通鋼	110305
				06	特殊鋼	110306
				07	合金鉄	110307
				08	磁石	110308
				09	鋳物(鋳鉄・鋳鋼)	110309
				10	関連機材	110310
				99	その他	110399
		04	非鉄金属 (非鉄金属全般)	01	非鉄金属開発計画	110401
				02	溶解精錬	110402
				03	電解	110403
				04	単圧	110404
				05	熱処理	110405
				06	鋼	110406
				07	アルミニウム	110407
				08	非鉄鋳物	110408
				09	特殊合金	110409
				10	関連機材	110410
				99	その他	110499
		05	機械工業 (機械工業全般)	01	機械工業開発計画	110501
				02	金属加工	110502
				03	鋳造	110503
				04	鍛造	110504
				05	圧延加工	110505
				06	プレス加工	110506
				07	機械加工	110507
				08	溶接	110508

大分類		中分類(分類基準)		小分類		コード番号
コード	名称	コード	名称	コード	名称	
				09	表面処理(塗装・メッキ等)	110509
				10	工作機械	110510
				11	水力機械(水車・ポンプ等)	110511
				12	空気機械(送風機・圧縮機等)	110512
				13	蒸気動力(ボイラー、蒸気タービン、復水器等)	110513
				14	内燃機関(エンジン、ガスタービン等)	110514
				15	自動車・自動車機材	110515
				16	運搬機械	110516
				17	メカトロニクス	110517
				18	プラスチック加工機械	110518
				19	土木・建設・鉱山機械	110519
				20	電気機械(発電機・モーター・トランス等)	110520
				21	家電器	110521
				22	電子装置	110522
				23	情報機器	110523
				24	精密・光学機械	110524
				25	印刷機械	110525
				26	冷暖房装置	110526
				27	環境装置	110527
				99	その他	110599
		06	繊維工業 (繊維工業全般)	01	繊維工業開発計画	110601
				02	繊維原材料・製品流通	110602
				03	紡績	110603
				04	織布	110604
				05	染色・仕上	110605
				06	綿	110606
				07	化合繊維	110607
				08	麻	110608
				09	絹	110609
				10	毛	110610
				11	デザイン	110611
				12	繊維機械・器具	110612
				99	その他	110699
		07	紙・パルプ工業 (紙・パルプ工業全般)	01	紙・パルプ工業開発計画	110701
				02	製紙原料	110702
				03	パルプ	110703
				04	紙・板紙	110704
				05	紙・板紙加工	110705
				06	紙・パルプ工業機械・器具	110706
				99	その他	110799
		08	食品工業(食品工業全般)	01	食品工業開発計画	110801

大分類		中分類(分類基準)		小分類		コード番号
コード	名称	コード	名称	コード	名称	
				02	食品流通	110802
				03	香辛料	110803
				04	調味料	110804
				05	パン・麺類	110805
				06	製氷・冷凍食品	110806
				07	醸造	110807
				08	製糖	110808
				09	製油	110809
				10	食品工業機材	110810
				99	その他	110899
		09	その他工業 (上記に該当しないもの)	01	印刷	110901
				02	皮革・なめし	110902
				03	文房具	110903
				04	運動具	110904
				05	自転車	110905
				06	家具・木製品	110906
				07	竹製品・竹細工	110907
				99	その他	110999
12	エネルギー	01	エネルギー一般 (エネルギー全般に関すること)	01	エネルギー行政	120101
				02	エネルギー開発計画	120102
				03	省エネルギー	120103
				04	エネルギー管理	120104
				99	その他	120199
		02	電力 (発電を目的として必要となる計画施設)	01	電力行政	120201
				02	電源開発計画	120202
				03	電力需給計画	120203
				04	電力事業経営	120204
				05	発電所設計等	120205
				06	変電所設計等	120206
				07	送配電設計等	120207
				08	水力発電	120208
				09	火力発電	120209
				10	地熱発電	120210
				11	原子力発電	120211
				12	関連機材	120212
				99	その他	120299
		03	ガス・石油・石炭等在来エネルギー (ガス、石油、石炭等在来エネルギーの開発推進・利用全般及び石油等エネルギーの輸送)	01	在来エネルギー開発計画	120301
				02	ガス	120302
				03	石油	120303
				04	石炭	120304

大分類		中分類(分類基準)		小分類		コード番号
コード	名称	コード	名称	コード	名称	
				05	石炭液化	120305
				06	石炭ガス化	120306
				07	オイルシェール	120307
				08	オイルサンド	120308
				09	煉炭	120309
				10	パイプライン	120310
				11	石炭輸送・ハンドリング	120311
				12	関連機材	120312
				99	その他	120399
		04	新・再生エネルギー	01	新・再生エネルギー開発計画	120401
			(新・再生エネルギーの開発推進・利用全般)	02	生物エネルギー	120402
				03	薪・木炭	120403
				04	バイオガス	120404
				05	太陽熱・太陽光	120405
				06	地熱	120406
				07	風力	120407
				08	潮力	120408
				09	海洋温度差・濃度差	120409
				10	温泉	120410
				11	原子力	120411
				12	メタノール・エタノール	120412
				13	関連機材	120413
				99	その他	120499
		05	その他エネルギー	01	水素ガス	120501
			(利用度の比較的小さいものの開発推進・利用全般)	02	燃料電池	120502
				03	廃熱利用	120503
				04	関連機材	120504
				99	その他	120599
13	商業観光	01	商業経営	01	企業経営	130101
			(商業経営全般)	02	オペレーションズ・リサーチ	130102
				03	商品流通機構	130103
				04	取引所	130104
				05	商工会議所	130105
				06	商業計量	130106
				99	その他	130199
		02	貿易	01	貿易開発	130201
			(貿易全般)	02	通商	130202
				03	輸出保険	130203
				04	関税	130204
				05	保税倉庫	130205

大分類		中分類(分類基準)		小分類		コード番号
コード	名称	コード	名称	コード	名称	
				99	その他	130299
		03	観光 (観光全般)	01	観光行政	130301
				02	観光開発計画	130302
				03	観光客誘致計画	130303
				04	旅行商品化計画	130304
				05	観光アクセス計画	130305
				06	観光基盤施設	130306
				07	観光事業経営	130307
				99	その他	130399
14	環境	01	環境一般 (環境行政、アセスメント及びモニタリングに 関すること全般。ただし、都市衛生及び保健医 療に関するものは除く。)	01	環境行政	140101
				02	環境アセスメント	140102
				03	モニタリング	140103
				04	関連機材	140104
				99	その他	140199
		02	環境保全 (環境の保全又は改善に関すること。ただし、 都市衛生及び保健医療に関するものは除く。)	01	大気	140201
				02	水質	140202
				03	土壌	140203
				04	作業環境	140204
				05	騒音・震動	140205
				06	地盤沈下	140206
				07	生態系	140207
				08	文化的環境	140208
				99	その他	140299
15	人的資源	01	人的資源一般 (人的資源全般)	01	教育理念	150101
				02	カリキュラム開発	150102
				03	教材開発	150103
				04	視聴覚教育	150104
				05	日本語教育	150105
				06	文盲撲滅計画	150106
				99	その他	150199
		02	教育 (義務教育又は高等教育の場で実施される教 育全般)	01	教育行政	150201
				02	教育制度	150202
				03	初・中・高等教育	150203
				04	学校経営	150204
				99	その他	150299
		03	職業訓練等 (義務教育又は高等教育以外の場で行われる 教育全般)	01	職業訓練	150301
				02	成人教育	150302
				03	教員教育	150303

大分類		中分類(分類基準)		小分類		コード番号
コード	名称	コード	名称	コード	名称	
				04	心身障害者教育	150304
				05	企業内訓練	150305
				06	関連機材	150306
				99	その他	150399
16	科学・文化	01	科学 (科学・学術全般)	01	科学技術全般	160101
				02	学術研究	160102
				99	その他	160199
		02	文化 (文化全般に関すること。ただし、施設の建築を除く。)	01	図書館	160201
				02	博物館	160202
				03	美術館	160203
				04	劇場	160204
				05	遺跡・文化財保存・修復	160205
				99	その他	160299
17	保健・医療	01	保健・医療 (保健・医療・衛生全般)	01	保健・医療・衛生行政	170101
				02	保健・医療・衛生開発計画	170102
				03	基礎医学全般	170103
				04	臨床医学全般	170104
				05	内科全般	170105
				06	外科全般	170106
				07	産婦人科全般	170107
				08	小児科全般	170108
				09	耳鼻咽喉科全般	170109
				10	眼科全般	170110
				11	歯科全般	170111
				12	その他の医療	170112
				13	公衆衛生・予防医学全般	170113
				14	薬学全般	170114
				15	保健・医療・衛生機械・器具	170115
				16	医療廃棄物処理	170116
				99	その他	170199
		02	人口・家族計画 (人口・家族計画全般)	01	人口問題	170201
				02	家族計画	170202
				03	家族計画機械器具	170203
				99	その他	170299
18	社会福祉	01	社会福祉 (社会福祉全般)	01	社会福祉行政	180101
				02	社会保障	180102
				03	老人福祉	180103
				04	児童福祉	180104
				05	身体障害者福祉	180105

大分類		中分類(分類基準)		小分類		コード 番号
コード	名称	コード	名称	コード	名称	
				06	更生保護事業	180106
				07	医療保険	180107
				08	雇用保険	180108
				99	その他	180199
		02	労働 (労働全般)	01	労働行政	180201
				02	労働科学	180202
				03	労働災害	180203
				04	賃金問題	180204
				05	失業対策	180205
				99	その他	180299
		03	その他福祉	01	難民救済	180301
				02	コミュニティセンター	180302
				99	その他	180399
99	その他	99	その他	01	造水	999901
				02	海水淡水化	999902
				03	砂漠化防止	999903
				04	沈船等撤去	999904
				05	船舶解撤	999905
				99	その他	999999

2. 技術サービスの種類

番号	名称	内容
1.	測量・探査・観測	各種測量、リモートセンシング、ボーリング、各種地質探査・試験、気象観測、海象観測、水文観測等の測量・探査・観測。
2.	資源調査	各種資源の賦存状況と開発可能性に関する調査。
3.	ポリシースタディ	政府等の機関やこれら機関に所属する職員等によって行われる一連の選択とその過程(実施されなかった決定も含む。)についての調査。なお、具体的には、政治的問題、政治環境、政治体制、政策形成、実施過程、政策に影響を持つ個人やグループなどが分析の対象となる。
4.	社会調査	社会とグループとの間の相互関係、それぞれの組織、信念、価値、他のグループとのかかわり合い、社会現象の根本にある原理・過程等を、主として開発の観点から分析する調査。
5.	経済調査	政府、社会、企業及び家庭の収支や富及び資源の有効活用の状況を開発の観点から分析する調査。経済調査はセクタースタディの基本となるものであり、開発プログラム及びプロジェクトに対する第一義的な選定確認を行うためのデータを提供する。
6.	セクタースタディ	開発のための総合的なアプローチに対し、特定分野(農業、鉱工業など)でアプローチをする調査。通常は開発プログラムの第一義的な選定確認、すなわちプログラムの性格、規模、展望など開発に有望な方策を示すために実施される。
7.	マスタープラン調査	各種開発の基本計画を策定するための調査。通常は全国若しくは地域レベル、各セクター別、又は個々のプロジェクトの基本計画段階でそれぞれ実施されるもので、各種短期・長期プロジェクトの提案、プロジェクト相互の優先度検討、開発プロジェクトの総合調整等が主な目的である。 フィージビリティ(F/S)調査との比較では、検討の対象範囲(地域、計画期間、生産物・施設・サービスなどの項目等)が広く、技術的検討深度が比較的浅いが、F/S調査は、その範囲を絞ることによって技術的検討深度が深められたものとなる。
8.	フィージビリティ調査	対象が明確にされている特定のプロジェクトについて、クライアントが資金を手当する用途をつけ、プロジェクト進行の可否についての判断に資するため、当該プロジェクトの技術的、財務的、経済的、社会的及びその他の妥当性を検討する調査。
9.	基本設計調査	プロジェクトの実施可能性及び実施に際しての代替案を作成・検討の上、最適案を取りまとめる目的で実施される調査。主な調査項目としては、①基本設計、②事業費、③工程、④経済的・技術的妥当性、⑤財政面、⑥運営体制等である。
10.	技術調査	各種案件の特性から必要とされる独立的な技術調査。
11.	資機材等仕様調査	各種資機材の使用目的を的確に把握した上で、適正機材を選定し、次の項目を明らかにするための調査 ①機材のシステム、レイアウト ②個々の機材の仕様及び数量(仕様については、同等品の範囲を明確にしたもの) ③積算 ④機材が搬入されるまでに相手方が講ずべき措置 ⑤相手方が確立すべき維持管理システム ⑥その他必要事項 なお、広義には、資機材供与に係る要請背景調査、利用状況調査、故障状況ファインディング調査及び供与効果測定調査並びに機材修理とその指導訓練及び据付とその指導訓練を含む。

番号	名称	内容
12.	資機材等調達管理	資機材が目的に沿って使用可能な状態で引き渡されるまでに必要となる以下の業務を実施する。 ①クライアントに対する入札監理業務の助言 ②調達者・供給請負業者双方の分担業務に対する指導・助言・調整 ③据付図、製作図等の検査及び承認 ④出荷前又は船積前検査 ⑤搬入・据付時までの調達者側の建屋改造等工事の指導・助言・推進 ⑥搬入・据付工事の立会・助言 ⑦試運転・検査の立会・助言
13.	実施設計	プロジェクトの工事又は機材調達に必要な関係書類の作成を行うものである。実施設計には、詳細設計書、積算書、仕様書、工事工程書、入札関係図書等が含まれる。
14.	施行監理	プロジェクトの実施段階での工事等の監理業務を行うものであり、具体的には、以下の業務からなる。 ①クライアントに対する入札監理業務の助言 ②工事実施・機材調達等請負業者に対する指導、助言及び調整 ③施工図、製作図等の検査及び承認 ④建設資機材、機材等の確認及び承認 ⑤工事・機材据え付け等進捗状況の報告 ⑥検査立会 ⑦その他監理業務
15.	訓練指導	カウンターパート機関に従事する者に対し、理論的かつ実践的な方法で知識及び技能を習得させ、プロジェクトが円滑に進行するように指導する業務。
16.	工場診断	既存工場の機械・設備・生産工程・生産管理の現状を診断し、その結果に基づき既存設備の利用に重点をおいた生産設備と製造技術に関する近代化計画を策定する業務。
17.	経営管理・保守管理	特定の組織、企業等を健全に運営ならしめるため、その活動(生産、サービス)、指揮命令系統、技術、資金等について及びその施設、設備、資機材等の保守管理についての改善策を策定し、実際のアドバイスを行う業務。
18.	プロジェクト管理	与えられた資金と時間の範囲内でプロジェクトの最終目的を達成するため、プロジェクトの初期から実施の段階までそのプロジェクトを計画し、導くための一連の過程においてプロジェクトを管理する業務。なお、管理者はプロジェクトの計画、実施及び評価のプロジェクトサイクルのすべてにおいてかかわりを持つ。
19.	組織開発	新しい価値、機能及び技術を内含し、かつ現地の環境と調和する形で既存の組織を変更し、又は新たに確立するための業務。
20.	会計・監査	資金の支出状況、償還計画の妥当性、償還の確実性等を調査し、プロジェクトが健全に運営されているか否かを判断する業務。
21.	研究開発	カウンターパートと共同で研究開発を行うとともに、カウンターパートに対し研究開発能力を付与する業務。
22.	プロジェクトの事後評価	終了プロジェクトに対し事後評価を行う業務。

目 次

第1編 総 括

1.	契約件数と契約金額について	1
	第1表 事業部別・年度別契約実績 (1) 合 計	1
	(2) 役務提供契約	2
	(3) 業務実施契約	2
	第1図 契約区分別契約実績 (1) 契約件数	3
	(2) 契約金額	3
	第2図 契約件数と契約金額の推移 (1) 契約件数	3
	(2) 契約金額	3
	(3) 1件当り平均契約金額	4
2.	選定方式別の契約実績について	5
	第3図 選定方式別契約実施状況 (1) 役務提供契約	7
	(2) 業務実施契約	8
3.	契約期間について	9
	第2表 契約期間別契約実績	9
4.	契約の規模について	9
	第3表 契約金額区分別契約実績 (1) 役務提供契約	9
	(2) 業務実施契約	10
5.	業種(分野)別契約実績について	10
	第4表 業種(分野)別契約実績	10
6.	技術サービスの種別契約実績について	11
	第5表 技術サービスの種類・事業別契約実績 (1) 役務提供契約	11
	(2) 業務実施契約	12
	(3) 合 計	12
7.	コンサルタントとの契約状況について	13
	第6表 登録の有無別・年度別契約実績	14
	第7表 法人・個人別契約実績	14
8.	共同企業体との契約実績について	15
	第8表 事業部別・業種(分野)別共同企業体結成件数(業務実施契約)	15
9.	コンサルタント別契約件数について	17
	第9表 コンサルタント別契約件数実績(上位20)	17

10. コンサルタント別金額（推計額）について	18
第10表 コンサルタント別金額（推計額）実績（上位20）	18
11. 地域別契約実績	19
第11表 地域別契約実績	19
12. 契約の開始時期と終了時期について	19
第12表 月別契約開始時期・終了時期件数実績	19

第2編 契約実績明細

第1表 事業部別・年度別契約実績	23
第2表 選定方式別契約実績	27
第3表 選定方式別・事業部別・年度別契約実績 (1) 役務提供契約	28
(2) 業務実施契約	31
第4表 契約期間別・事業部別契約実績 (1) 役務提供契約	34
(2) 業務実施契約	35
第5表 契約金額区分別・年度別契約実績 (1) 役務提供契約	36
(2) 業務実施契約	37
第6表 契約金額区分別・事業部別・選定方式別契約実績 (1) 役務提供契約	38
(2) 業務実施契約	40
第7表 業種（分野）別契約実績 (1) 役務提供契約	42
(2) 業務実施契約	45
第8表 業種（分野）別・コンサルタント別契約実績	48
第9表 コンサルタント別契約実績（契約件数順）	85
第10表 コンサルタント別・国別・業種（分野）別契約実績	91
第11表 未登録コンサルタントとの契約実績	146
第12表 コンサルタント別指名契約実績	147
第13表 地域別・年度別契約実績	172
第14表 国別契約実績（契約金額順）	175
第15表 国別・業種（分野）別・コンサルタント別契約実績	178

第3編 事業部別契約実績

1. 役務提供契約	231
(1) 社会開発調査部	231
(2) 社会開発協力部	235

(3) 農林水産計画調査部	236
(4) 農業開発協力部	237
(5) 林業水産開発協力部	238
(6) 鉱工業計画調査部	239
(7) 鉱工業開発協力部	242
(8) 無償資金協力業務部	243
(9) 無償資金協力調査部	247
(10) 企画部	250
(11) 医療協力部	253
(12) 派遣事業部	254
(13) 移住事業部	255
(14) 総務部	256
2. 業務実施契約	257
(1) 社会開発調査部	257
(2) 農林水産計画調査部	264
(3) 農業開発協力部	267
(4) 林業水産開発協力部	268
(5) 鉱工業計画調査部	269
(6) 無償資金協力計画調査部	273
(7) 無償資金協力事業部	277
(8) 企画部	278
(9) 総務部	279

第 1 編 總 括

第 1 編 総 括

1. 契約件数と契約金額について

- (1) 平成3年度のコンサルタント契約実績は、件数585件、金額263.2億円、1件当りの平均金額45.0百万円であった。
- (2) 前年度比では、件数において110.2%と増加し、金額においては110.9%、1件当りの平均金額については100.7%と伸びている。(第1表参照)
- (3) 件数585件の内訳は、役務提供契約277件(47.4%)、業務実施契約308件(52.6%)であり、金額263.2億円の内訳は役務提供契約17.4億円(6.6%)、業務実施契約245.8億円(93.4%)であった。(第1図参照)
- (4) 過去10カ年(57~平3年)の契約実績の推移は、昭和57年度を基準とした場合、件数で1.8倍、金額で1.8倍と伸びており、1件当りの平均金額においても1.02倍と増加している。(第2図参照)

第 1 表 事業部別・年度別契約実績

(1) 合 計

(単位：件数=件、金額=千円、平均=1件当り平均契約金額、()=前年度対比%)

部 名	昭和60年度			昭和61年度			昭和62年度			昭和63年度			平成元年度		
	契約件数	契約金額	平均金額	契約件数	契約金額	平均金額	契約件数	契約金額	平均金額	契約件数	契約金額	平均金額	契約件数	契約金額	平均金額
社会開発協力部	124	8,294,929	66,895	105	8,036,024	76,534	132	8,770,828	66,446	172	10,021,030	58,262	162	11,076,961	68,376
農 林 業 3 部	95	3,734,856	39,314	88	3,878,459	44,073	105	5,080,086	48,382	118	4,689,346	39,740	111	5,033,492	45,347
鉄 工 業 2 部	86	3,080,104	35,001	97	3,165,525	32,634	109	3,591,127	32,974	97	3,889,282	40,095	83	3,660,980	44,108
無償資金協力部	83	1,491,392	17,969	98	1,893,375	19,320	102	2,184,319	21,415	145	2,990,196	20,622	135	2,722,738	20,168
企 画 部	14	303,302	21,664	19	836,502	44,026	26	321,238	12,355	28	202,563	7,234	13	212,318	16,332
医 療 協 力 部	6	102,720	17,120	8	163,977	21,122	9	65,251	7,250	7	112,922	16,131	8	71,768	8,971
派 遣 事 業 部	2	3,739	1,370	2	13,152	6,576	3	27,689	9,230	5	37,908	7,581	2	6,516	3,258
総 務 部															
国際協力総合研修所	5	42,902	8,580												
そ の 他															
計	417 (105.8)	17,053,944 (101.4)	897 (95.8)	417 (100.0)	17,992,014 (105.5)	43,116 (105.5)	486 (116.5)	20,043,538 (111.4)	41,242 (95.6)	572 (117.7)	21,942,737 (109.5)	38,361 (93.0)	516 (90.2)	22,805,388 (103.9)	44,197 (115.2)

(つづき)

部 名	平成2年度			平成3年度			平成4年度			平成5年度			平成6年度		
	契約件数	契約金額	平均金額	契約件数	契約金額	平均金額	契約件数	契約金額	平均金額	契約件数	契約金額	平均金額	契約件数	契約金額	平均金額
社会開発2部	138	11,694,453	84,742	158	12,948,237	81,951									
農 林 業 3 部	99	4,772,236	48,204	90	5,126,833	56,966									
鉄 工 業 2 部	100	4,040,940	40,409	102	4,741,914	46,489									
無償資金協力部	155	2,640,023	17,032	186	2,840,665	15,272									
企 画 部	30	430,040	14,335	33	456,251	13,826									
医 療 協 力 部	6	57,774	9,629	9	56,125	6,236									
派 遣 事 業 部	1	10,170	10,170	3	71,791	23,930									
総 務 部	1	79,199	79,199	2	67,983	33,992									
国際協力総合研修所															
そ の 他	1	1,930	1,930	2	11,070	5,535									
計	531 (102.9)	23,726,765 (104.0)	44,683 (101.1)	585 (110.2)	26,320,869 (110.9)	44,993 (100.7)									

備考；平成元年度の社会開発協力部欄は社会開発調査部の実績とする。

(2) 役務提供契約

(単位：件数=件、金額=千円、平均=1件当り平均契約金額、()=前年度対比%)

部 名	昭和60年度			昭和61年度			昭和62年度			昭和63年度			平成元年度		
	契約件数	契約金額	平均金額	契約件数	契約金額	平均金額	契約件数	契約金額	平均金額	契約件数	契約金額	平均金額	契約件数	契約金額	平均金額
社会開発協力部	32	51,169	1,599	25	111,226	4,449	37	115,557	3,123	72	212,888	2,956	53	156,434	2,952
農林業3部	47	220,157	4,664	42	173,645	4,134	39	215,497	5,526	40	151,562	3,789	27	213,605	7,911
鉱工業2部	34	121,623	3,577	39	137,388	3,523	48	175,796	3,662	35	137,376	3,925	36	173,185	4,811
無償資金協力部	23	56,929	2,475	39	146,235	3,750	26	78,154	3,006	61	158,842	2,603	56	169,067	3,019
企画部	7	33,714	4,816	13	86,017	6,617	22	113,916	5,178	23	122,785	5,338	11	132,877	12,080
医療協力部	2	5,769	2,885	4	16,032	4,008	8	32,575	4,072	4	26,503	6,625	6	19,641	3,274
派遣事業部	2	3,739	1,870	2	13,152	6,576	3	27,689	9,230	5	37,908	7,581	2	6,516	3,258
総務部															
国際協力総合研究所	1	1,501	1,501										2	20,615	10,308
その他															
計	148 (106.5)	910,199 (102.0)	23,407 (67.1)	164 (110.8)	683,695 (138.2)	4,169 (178.1)	183 (111.6)	759,184 (111.0)	4,149 (99.9)	219 (131.1)	847,884 (111.7)	3,532 (85.1)	193 (80.4)	891,940 (105.2)	4,622 (130.9)

部 名	平成2年度			平成3年度			平成4年度			平成5年度			平成6年度		
	契約件数	契約金額	平均金額	契約件数	契約金額	平均金額	契約件数	契約金額	平均金額	契約件数	契約金額	平均金額	契約件数	契約金額	平均金額
社会開発2部	44	129,408	2,941	48	361,757	7,537									
農林業3部	21	115,304	5,491	25	232,513	9,301									
鉱工業2部	36	165,127	4,587	42	226,490	5,393									
無償資金協力部	83	235,778	2,841	115	442,997	3,852									
企画部	27	247,853	9,180	32	335,467	10,483									
医療協力部	5	34,629	6,926	9	56,125	6,236									
派遣事業部	1	10,170	10,170	3	71,791	23,930									
総務部				1	2,987	2,987									
国際協力総合研究所															
その他	1	1,930	1,930	2	11,070	5,535									
計	218 (113.0)	910,199 (105.4)	4,313 (93.3)	277 (127.1)	1,741,197 (185.2)	6,288 (145.7)									

(3) 業務実施契約

部 名	昭和60年度			昭和61年度			昭和62年度			昭和63年度			平成元年度		
	契約件数	契約金額	平均金額	契約件数	契約金額	平均金額	契約件数	契約金額	平均金額	契約件数	契約金額	平均金額	契約件数	契約金額	平均金額
社会開発協力部	92	8,243,760	89,606	80	7,924,798	99,060	95	8,655,271	91,108	100	9,808,202	98,082	109	10,920,527	100,188
農林業3部	48	3,514,699	73,223	46	3,704,814	80,539	66	4,864,569	73,706	78	4,537,766	58,176	84	4,819,837	57,380
鉱工業2部	54	2,958,481	54,787	58	3,028,137	52,209	61	3,418,331	56,038	62	3,751,906	60,514	47	3,487,795	74,208
無償資金協力部	60	1,434,463	23,908	59	1,747,140	29,613	76	2,106,165	27,713	84	2,831,354	33,706	79	2,553,671	32,325
企画部	7	269,588	38,513	6	750,485	125,081	4	207,322	51,831	5	79,206	15,841	2	79,441	39,721
医療協力部	4	96,951	24,238	4	152,945	38,236	1	32,676	32,676	3	86,419	28,806	2	52,127	26,064
総務部															
国際協力総合研究所	4	41,401	10,350												
その他															
計	269 (105.5)	16,559,343 (101.4)	61,559 (96.1)	253 (94.1)	17,309,319 (104.5)	68,412 (111.1)	303 (119.8)	19,284,354 (111.4)	63,645 (93.0)	332 (109.6)	21,094,853 (109.4)	63,538 (99.8)	323 (97.3)	21,913,448 (103.9)	67,844 (106.8)

部 名	平成2年度			平成3年度			平成4年度			平成5年度			平成6年度		
	契約件数	契約金額	平均金額	契約件数	契約金額	平均金額	契約件数	契約金額	平均金額	契約件数	契約金額	平均金額	契約件数	契約金額	平均金額
社会開発2部	94	11,565,045	123,032	110	12,588,480	114,423									
農林業3部	78	4,656,932	59,704	65	4,894,320	75,297									
鉱工業2部	61	3,875,813	63,539	60	4,515,424	75,257									
無償資金協力部	72	2,404,245	33,392	71	2,397,668	33,770									
企画部	3	182,187	60,729	1	120,784	120,784									
医療協力部	1	23,145	23,145												
派遣事業部															
総務部	1	79,199	79,199	1	64,996	64,996									
国際協力総合研究所															
その他															
計	313 (96.9)	22,786,566 (104.0)	72,801 (107.3)	308 (98.4)	24,579,672 (107.9)	79,804 (109.6)									

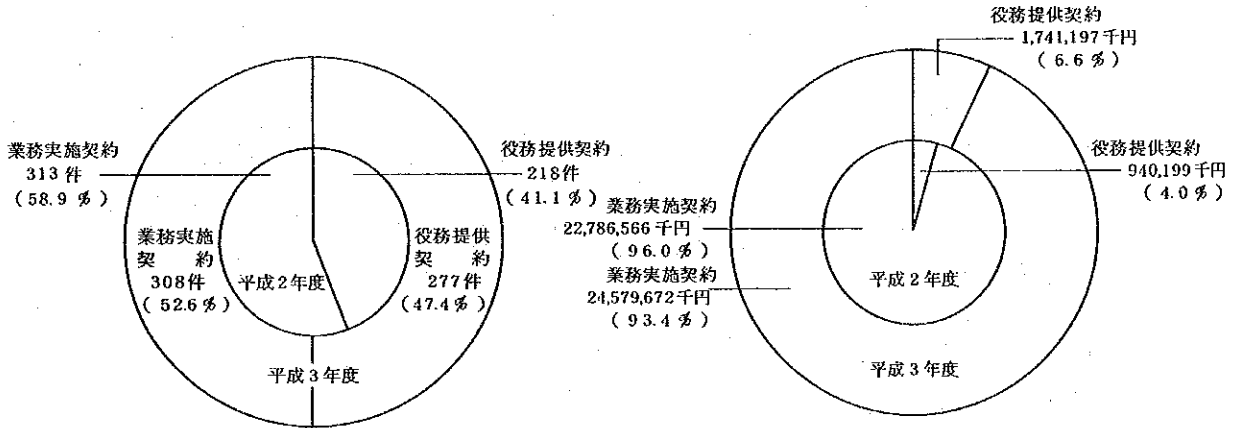
第1図 契約区分別契約実績

(1) 契約件数

平成2年度	531件
平成3年度	585件

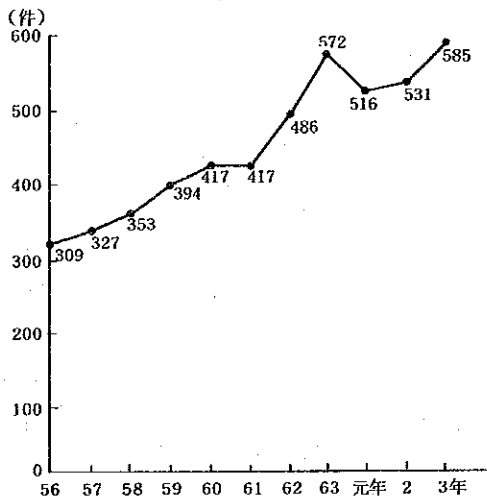
(2) 契約金額

平成2年度	23,726,765千円
平成3年度	26,320,869千円

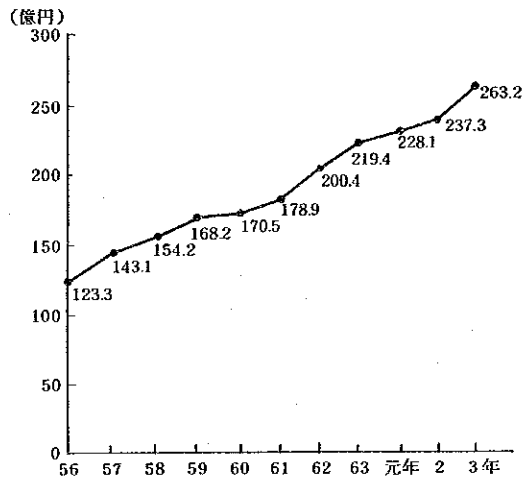


第2図 契約件数と契約金額の推移

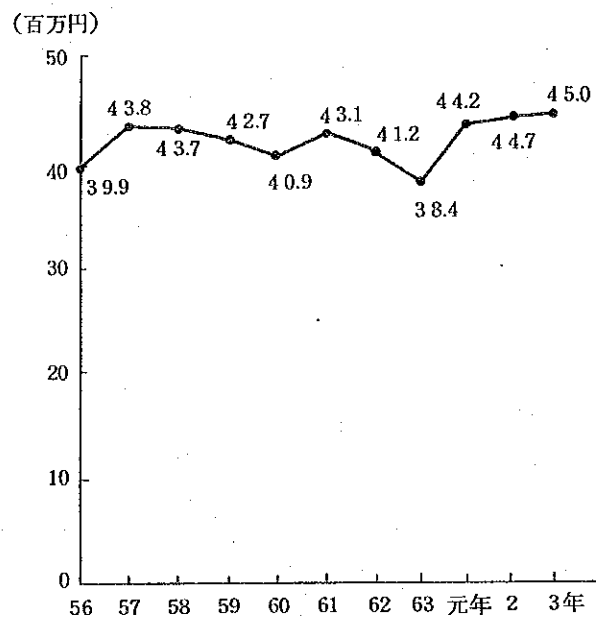
(1) 契約件数



(2) 契約金額



(3) 1件当り平均契約金額



2. 選定方式別の契約実績について

(1) 役務提供契約

- ① 役務提供契約は業務実施契約と比較して、特命随意契約による比率が高い。役務提供契約は、事前調査など事業団直営の調査団にコンサルタントが団員の一部として参加する場合等で、プロポーザル方式によらない選定方法が規定上認められている。(コンサルタント等契約事務取扱要領16条第1項第3号)
- ② 一般のプロポーザル方式(A1)によるものは、*54年度は1件(1.0%)のみであったものが、63年度には97件(40.4%)にまで増加した。その後、平成元年度71件(36.8%)、2年度51件(23.4%)、3年度67件(24.2%)と若干の減少傾向にある。
- なお、その他のプロポーザル方式(A2)によるものは従来その例が少ないが、56・57年度1件、58年度5件、59・60年度4件、61年度1件、62年度2件と記録され、63年度14件、平成元年度33件、2年度31件、3年度27件とこの数年間増加傾向にある。
- ③ 一般の特命随意契約(B3)によるものは、54年度の39件(37.9%)が60年度には102件(68.9%)と一時ピークを迎えたが、その後61年度89件(54.3%)、62年度77件(42.1%)と減少した。近年において、再度、63年度96件(40.0%)、平成2年度121件(55.5%)、3年度168件(60.6%)と増加の兆しが見られる。
- ④ 各省推薦(B1)によるものは年々減少傾向にある。各省推薦(B1)によるものは54年度40件(38.8%)が60年度には4件(2.7%)、61年度15件(9.1%)、62年度3件(1.6%)となり、遂に63年度、平成元年度、2年度、及び3年度には0件となっている。継続(B2)は59年度に3件(2.2%)、60年度9件(6.1%)、61年度14件(8.5%)、62年度29件(15.8%)、63年度33件(13.8%)と増加したものの、平成元年度は19件(9.9%)、2年度15件(6.9%)、同様3年度15件(5.4%)と減少傾向にある。
- ⑤ 継続(B2)で選定されたもののなかには、当初プロポーザル方式(A1及びA2)によって選定されたものが含まれている。第3図(1)ではこれを斜線で表示した。選定方式をプロポーザル方式と特命随意方式に二分する場合に、プロポーザル方式(A1及びA2)のほか、この継続(B2)のうち、当初プロポーザル方式で選定された分(斜線部分)を加える必要がある。このようにして広義のプロポーザル方式によるものとみると、54年度の8件(7.8%)が平成元年度には115件(59.6%)と増加し、

* 昭和54年より、現行のコンサルタントシステムが制定された。

2年度には83件(38.1%)、3年度99件(35.7%)となっている。

一方、特命随意契約によるものは54年度95件(92.2%)が平成2年度135件(61.9%)、3年度178件(64.3%)と数の上では増加し続けている。(第3(1)参照)

(2) 業務実施契約

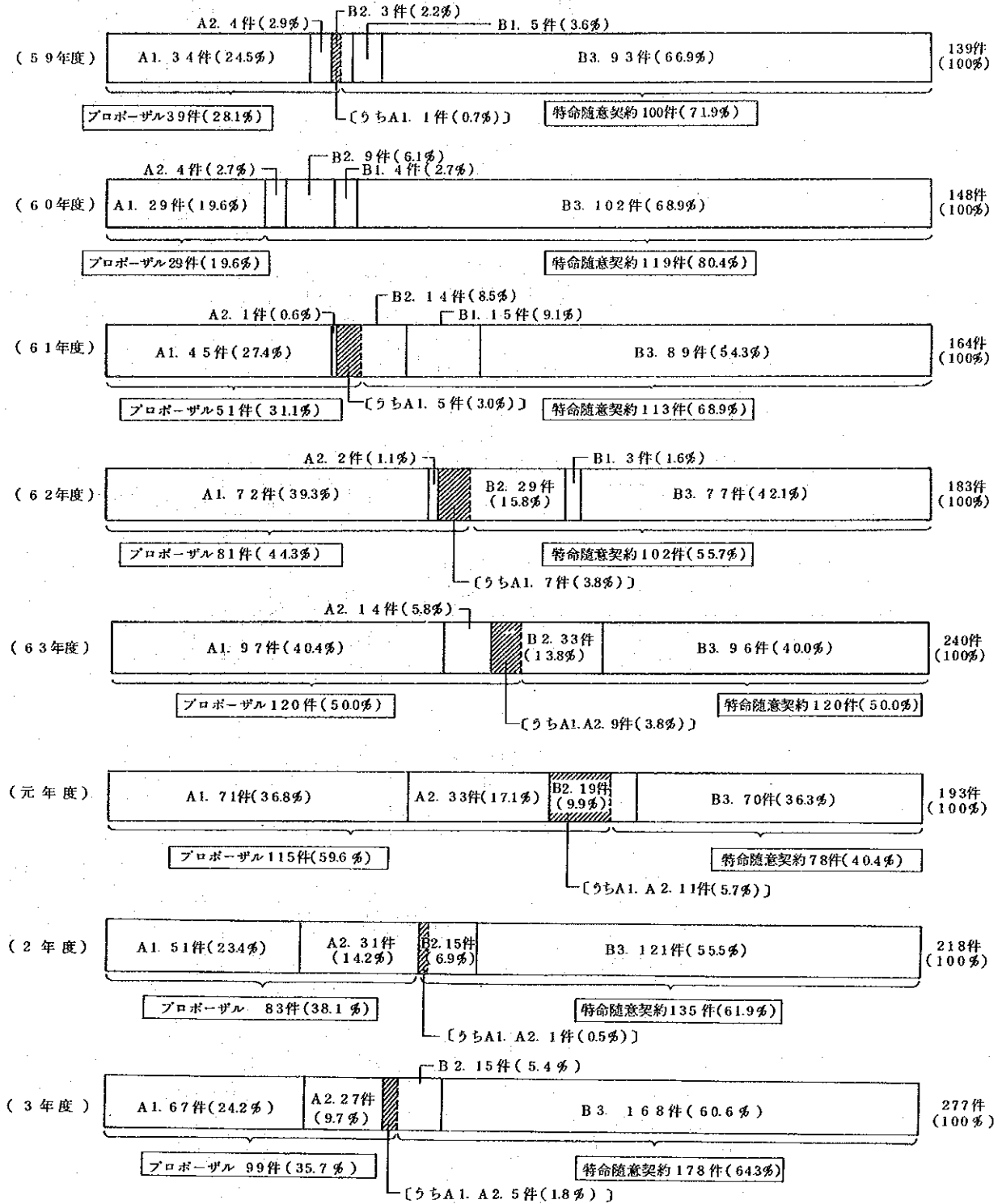
① 一般のプロポーザル方式(A1)によるものは、54年度の62件(30.2%)から平成3年度には112件(36.4%)となった。その他のプロポーザル方式(A2)によるものは平成3年度17件(5.5%)で、前年度(46件(14.7%))に比べて減少している。

② 特命随意契約のうち、各省推薦(B1)による契約は、54年度1件あるのみである。継続(B2)によるものは、過去10年間、件数で91~156件となっており、このうち、当初プロポーザル方式(A1及びA2)で選定されたものは、54年度の31件(15.1%)が平成3年度は127件(41.2%)となっている。第3図(2)ではこれを斜線で示した。

③ プロポーザル方式(A1及びA2)に継続(B2)のうち当初のプロポーザル方式で選定された分(斜線部分)を加えた広義のプロポーザル方式による契約は、54年度の54.6%が3年度においては83.1%となり、プロポーザル方式による契約の比率が高くなっている。(第3図(2)参照)

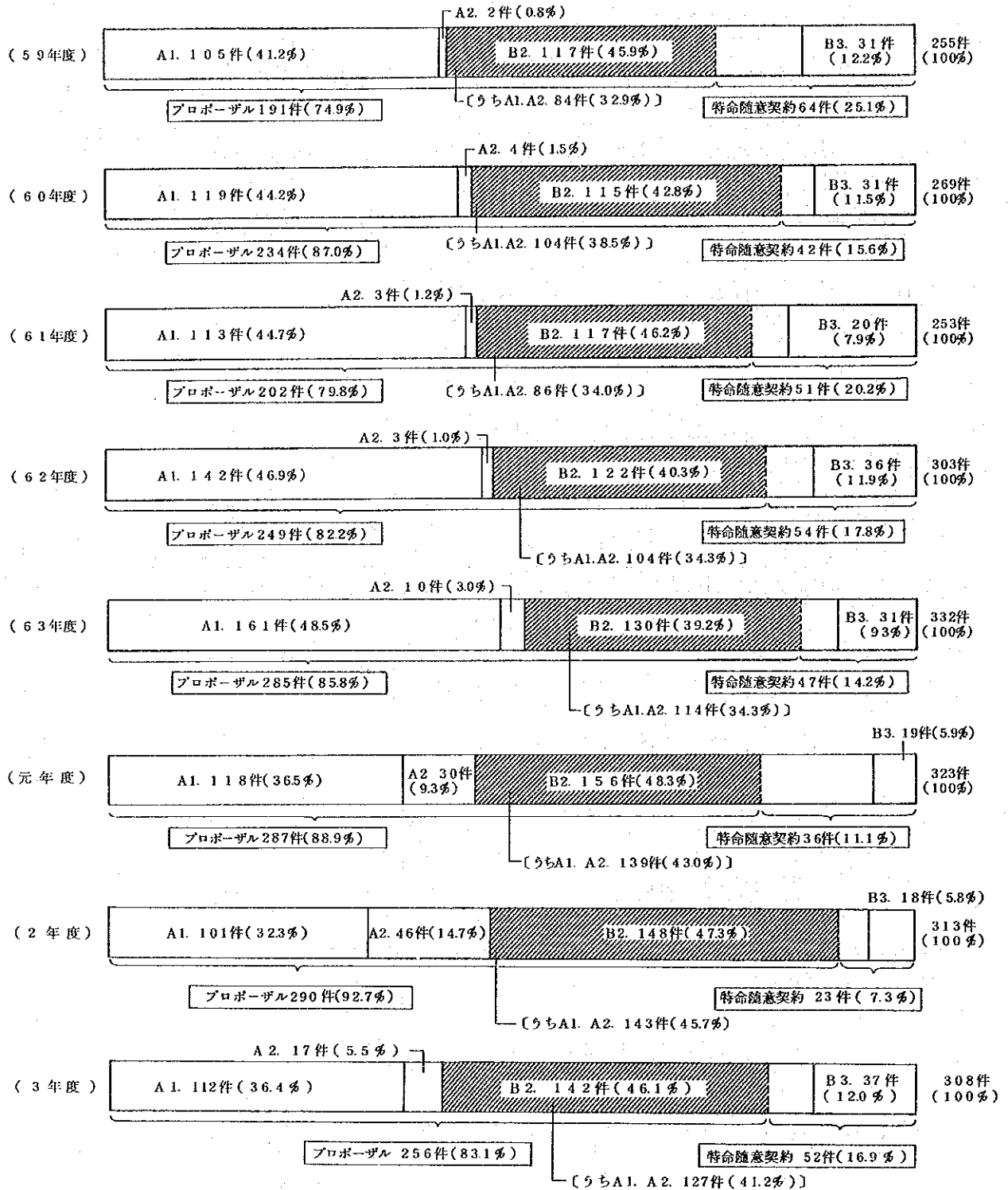
第3図 選定方式別契約実施状況

(1) 役務提供契約



① A1…………… 一般のプロポーザル A2…………… その他のプロポーザル
 B1…………… 各省推せん B2…………… 先行調査参加(継続) B3…………… 一般の特命随意契約

(2) 業務実施契約



(注) A1..... 一般のプロポーザル A2..... その他のプロポーザル
 B1..... 各省推せん B2..... 先行調査参加(継続) B3..... 一般の特命随意契約

3. 契約期間について

- (1) 役務提供契約の場合、1件当りの平均契約期間は、1.6カ月(平成2年度1.8カ月)で2カ月以内の契約が84.8%(平成2年度80.2%)を占めている。契約件数277件中270件(97.5%)が5カ月以下である。
- (2) 業務実施契約の場合、1件当りの平均契約期間は、6.1カ月(平成2年度5.8カ月)で、2カ月以内の契約は10.7%(平成2年度16.6%)に過ぎない。5カ月以内では32.8%(平成2年度35.2%)で、5カ月を超える契約は67.2%である。8カ月を超える契約は77件で25.0%に相当し、そのうち35件が社会開発調査部、24件が鉱工業計画調査部、11件が農林水産計画調査部、4件が林業水産開発協力部、2件が農業開発協力部、1件が無償資金協力調査部の案件である。(第2表参照)

第2表 契約期間別契約実績

(単位：件数=件、日数=日、金額=千円、(比率)=%)

契約区分	項目	契約期間											計	1件当り平均
		1カ月以下	1.1カ月～2カ月	2.1カ月～3カ月	3.1カ月～4カ月	4.1カ月～5カ月	5.1カ月～6カ月	6.1カ月～7カ月	7.1カ月～8カ月	8.1カ月～9カ月	9.1カ月～10カ月	10カ月以上		
役務提供契約	契約件数	90 (32.5)	145 (52.3)	20 (7.2)	10 (3.6)	5 (1.8)	4 (1.4)	3 (1.1)					277 (100)	
	契約延日数	2,170	6,417	1,397	1,005	666	676	643					12,974	46.8
	契約金額	229,210	727,895	164,419	149,035	149,414	81,681	239,543					1,741,197	6,286
業務実施契約	契約件数	14 (4.5)	19 (6.2)	10 (3.2)	25 (8.1)	33 (10.7)	43 (14.0)	54 (17.5)	33 (10.7)	27 (8.8)	17 (5.5)	33 (10.7)	308 (100)	
	契約延日数	383	888	706	2,597	4,494	7,142	10,587	7,346	6,929	4,826	10,748	56,646	183.9
	契約金額	186,967	393,344	377,936	1,002,066	1,561,294	2,309,526	4,238,172	3,322,748	2,945,097	2,621,093	5,621,429	24,579,672	79,804

4. 契約の規模について

- (1) 役務提供契約は500万円以下の契約が件数で61.7%、金額で26.7%を占めている。1,000万円を超える契約については、件数で10.5%、金額で42.4%を占めている。
- (2) 業務実施契約の場合1,000万円以下の契約は件数で5.5%、金額で0.4%を占めるに過ぎない。1,000万円以上1億円未満の契約は件数で62.7%で件数的には最も多いが、金額では35.9%である。1億円を超える契約は件数で31.8%であるが、金額では63.7%を占めている。(第3表参照)

第3表 契約金額区分別契約実績

(1) 役務提供契約

(単位：件数=件、金額=千円、(比率)=%)

項目	契約金額区分 年度	契約金額区分					計
		5,000千円以下	5,001千円～10,000千円	10,001千円～20,000千円	20,001千円～30,000千円	30,001千円以上	
契約件数	3年度	171(61.7)	77(27.8)	21(7.6)	3(1.1)	5(1.8)	277(100)
契約金額	3年度	464,550(26.7)	538,254(30.9)	271,788(15.6)	75,441(4.3)	391,164(22.5)	1,741,197(100)

(2) 業務実施契約

項目	契約金額 区分 年度	10,000千円	10,001千円	50,001千円	100,001千円	150,001千円	計
		以下	～50,000千円	～100,000千円	150,000千円	以上	
契約件数	3年度	17(5.5)	125(40.6)	68(22.1)	51(16.6)	47(15.3)	308(100)
契約金額	3年度	97,122(0.4)	3,885,457(15.8)	4,935,785(20.1)	6,127,324(24.9)	9,533,984(38.8)	24,579,672(100)

5. 業種（分野）別契約実績について

- (1) 役務提供契約では、件数で計画・行政（26.0%）、運輸・交通（12.6%）、農業（9.7%）、社会基盤（9.4%）の順である。
- (2) 業務実施契約では、件数で社会基盤（17.9%）、運輸・交通（17.5%）、農業（17.2%）、エネルギー（9.7%）の順である。
- (3) 役務提供契約及び業務実施契約の両契約では、大分類19業種のうち17業種の実施があり、そのうち科学・文化と社会福祉は0件となっている。

第4表 業種（分野）別契約実績

(単位:件数=件, 金額=千円, (比率)=%)

業種	契約区分		役務提供契約		業務実施契約		計	
	契約件数	契約金額	契約件数	契約金額	契約件数	契約金額	契約件数	契約金額
1. 計画・行政	72(26.0)	392,802(22.6)	15(4.9)	1,081,287(4.4)	87(14.9)	1,474,089(5.6)		
2. 公益事業	12(4.3)	63,733(3.7)	20(6.5)	1,378,228(5.6)	32(5.5)	1,441,961(5.5)		
3. 運輸・交通	35(12.6)	109,482(6.3)	54(17.5)	4,977,470(20.3)	89(15.2)	5,086,952(19.3)		
4. 社会基盤	26(9.4)	135,753(7.8)	55(17.9)	5,964,447(24.3)	81(13.8)	6,100,200(23.2)		
5. 通信・放送	4(1.4)	14,855(0.9)	10(3.2)	858,725(3.5)	14(2.4)	873,580(3.3)		
6. 農業	27(9.7)	263,970(15.2)	53(17.2)	3,687,546(15.0)	80(13.7)	3,951,516(15.0)		
7. 畜産	()	()	1(0.3)	18,361(0.1)	1(0.2)	18,361(0.1)		
8. 林業	9(3.2)	42,960(2.5)	12(3.9)	656,485(2.7)	21(3.6)	699,445(2.7)		
9. 水産	9(3.2)	45,068(2.6)	8(2.6)	576,442(2.3)	17(2.9)	621,510(2.4)		
10. 鉱業	2(0.7)	8,975(0.5)	1(0.3)	84,526(0.3)	3(0.5)	93,501(0.4)		
11. 工業	16(5.7)	58,875(3.4)	29(9.4)	2,116,276(8.6)	45(7.7)	2,175,151(8.3)		
12. エネルギー	25(9.0)	123,324(7.1)	30(9.7)	2,140,033(8.7)	55(9.4)	2,263,357(8.6)		
13. 商業観光	1(0.4)	6,967(0.4)	1(0.3)	156,954(0.6)	2(0.3)	163,921(0.6)		
14. 環境	11(4.0)	255,887(14.7)	7(2.3)	488,844(2.0)	18(3.1)	744,731(2.8)		
15. 人的資源	5(1.8)	46,943(2.7)	2(0.6)	41,754(0.2)	7(1.2)	88,697(0.3)		
16. 科学・文化	()	()	()	()	()	()		
17. 保健・医療	22(7.9)	137,707(7.9)	9(2.9)	252,237(1.0)	31(5.3)	389,944(1.5)		
18. 社会福祉	()	()	()	()	()	()		
99. その他	1(0.4)	33,896(1.9)	1(0.3)	100,057(0.4)	2(0.3)	133,953(0.5)		
計	277(100)	1,741,197(100)	308(100)	24,579,672(100)	585(100)	26,320,869(100)		

6. 技術サービスの種類別契約実績について

- (1) 役務提供契約の場合、セクタースタディが全体の20.2%を占め、以下資機材等調達管理16.2%、フィージビリティ調査15.5%、技術調査が14.1%となっている。
- (2) 業務実施契約では、フィージビリティ調査が53.9%を占め、以下基本設計調査21.1%、マスタープラン調査が8.8%となっている。
- (3) 契約全体では、フィージビリティ調査が全体の35.7%を占め、以下基本設計調査11.6%、セクタースタディ9.7%となっている。

第5表 技術サービスの種類・事業部別契約実績

(1) 役務提供契約

(単位：件数=件)

技術サービスの種類	社会 開 調 査 部	社会 開 協 力 部	農林水 産計 画 調 査 部	農 業 開 協 力 部	林業水 産開 協 力 部	鉱工業 計 画 調 査 部	鉱工業 開 協 力 部	無償資 金協 力 業 務 部	無償資 金協 力 調 査 部	企画部	医 療 協 力 部	派 遣 事 業 部	国際協 力 研 究 所	その他	計
1. 測量・探査・観測	4														4
2. 資源調査															
3. ポリシースタディ	1														1
4. 社会調査			1		1						1				3
5. 経済調査		1	1			1									3
6. セクタースタディ					2			2	30	21	1				56
7. マスタープラン調査	2									1					3
8. フィージビリティ調査	24	1	5			10		1	2						43
9. 基本設計調査								1	1	1					3
10. 技術調査	11		1	1	1	6	8	3	6			1		1	39
11. 資機材等仕様調査	1					1	6	8	6		6				28
12. 資機材等調達管理	1							41	3						45
13. 実務設計	1					1							1		3
14. 施工監理					1										1
15. 訓練指導	1				2			1	1		1	1			7
16. 工場診断						5									5
17. 経営管理・保守管理							1								1
18. プロジェクト管理															
19. 組織開発															
20. 会計・監査															
21. 研究開発															
22. プロジェクトの事後評価			4		3	2	2	10		9				2	32
計	46	2	12	4	9	30	12	67	48	32	9	3		3	277

(2) 業務実施契約

技術サービスの種類	社会 開発 調査部	社会 開発 協力部	農林水 産計画 調査部	農 業 開 発 協 力 部	林業水 産開発 協力部	鉱工業 計画 調査部	鉱工業 開発 協力部	無償資 金協力 業務部	無償資 金協力 調査部	企画部	医 療 協 力 部	派 遣 事 業 部	国際協 力総合 研修所	その他	計
1. 測量・探査・観測	8		3												11
2. 資源調査					4										4
3. ポリシースタディ	1														1
4. 社会調査			1												1
5. 経済調査					1										1
6. セクタースタディ						1									1
7. マスタープラン調査	14		3		1	9									27
8. フィージビリティ調査	80		38		4	42		1						1	166
9. 基本設計調査	1								64						65
10. 技術調査	2				1				2	1					6
11. 資機材等仕様調査								3							3
12. 資機材等調達管理															
13. 実施設計	3			2	2			1							8
14. 施工監理				2	3	1									6
15. 訓練指導															
16. 工場診断						7									7
17. 経営管理・保守管理															
18. プロジェクト管理															
19. 組織開発															
20. 会計・監査															
21. 研究開発															
22. プロジェクトの事後評価	1														1
計	110		45	4	16	60		5	66	1				1	308

(3) 合計

技術サービスの種類	社会 開発 調査部	社会 開発 協力部	農林水 産計画 調査部	農 業 開 発 協 力 部	林業水 産開発 協力部	鉱工業 計画 調査部	鉱工業 開発 協力部	無償資 金協力 業務部	無償資 金協力 調査部	企画部	医 療 協 力 部	派 遣 事 業 部	国際協 力総合 研修所	その他	計
1. 測量・探査・観測	12		3												15
2. 資源調査					4										4
3. ポリシースタディ	2														2
4. 社会調査			2		1						1				4
5. 経済調査		1	1		1	1									4
6. セクタースタディ					2	1		2	30	21	1				57
7. マスタープラン調査	16		3		1	9				1					30
8. フィージビリティ調査	104	1	43		4	52		2	2					1	209
9. 基本設計調査	1							1	65	1					68
10. 技術調査	13		1	1	2	6	8	3	8	1		1		1	45
11. 資機材等仕様調査	1				1	6		11	6		6				31
12. 資機材等調達管理	1							41	3						45
13. 実施設計	4			2	3			1				1			11
14. 施工監理				3	3	1									7
15. 訓練指導	1			2			1	1			1	1			7
16. 工場診断						12									12
17. 経営管理・保守管理							1								1
18. プロジェクト管理															
19. 組織開発															
20. 会計・監査															
21. 研究開発															
22. プロジェクトの事後評価	1		4		3	2	2	10		9				2	33
計	156	2	57	8	25	90	12	72	114	33	9	3		4	585

7. コンサルタントの契約状況について

- (1) 平成3年度に契約を締結したコンサルタントは161社(指名件数は241件)であった。このうち登録コンサルタントとの契約は131件, その他との契約は30件であった。平成4年3月31日現在の登録数は450社であり, 登録コンサルタントとの契約は登録社全体の29.1%であった。
- (2) 契約を締結したコンサルタント161社の内訳は営利法人124社(77.0%), 公益法人35社(21.7%)であった。(第7表参照)
- (3) 役務提供契約の場合, 単独契約は99社のコンサルタントが274件の契約を締結した。
- (4) 業務実施契約の場合, 単独契約は80社のコンサルタントが193件の契約を, 共同企業体では代表者及び構成員を合わせ63社のコンサルタントが246件の契約を締結した。
- (5) 過去5カ年間(61~平成2年度)における契約締結コンサルタント数は, 61年度158, 62年度172, 63年度162, 平成元年度147, 平成2年度154, 平成3年度161と毎年僅かながらの増減を繰り返している。
また, 登録コンサルタントとの契約締結状況も61年度136(34.3%), 62年度143(31.7%), 63年度141(29.7%), 平成元年度118(29.0%), 平成2年度122(27.7%), 平成3年度131(29.1%)と増減を繰り返している傾向にある。(第6表参照)

第6表 登録の有無別・年度別契約実績

(単位:比率=%)

年度	登録の有無	役務提供契約				業務実施契約				延合計		実数合計		登録 コンサル タント数
		単 独		共同企業体		単 独		共同企業体		コンサル タント数	比率	コンサル タント数	比率	
		コンサル タント数	比率	コンサル タント数	比率	コンサル タント数	比率	コンサル タント数	比率					
平成 三年 度	登録コンサル タント	73	73.7	6	100.0	77	96.3	55	96.5	211	87.2	131	81.4	450
	そ の 他	26	26.3			3	3.8	2	3.5	31	12.8	30	18.6	
	計	99	100	6	100	80	100	57	100	242	100	161	100	

④ 1. その他の内訳

年度	営利法人	公益法人	その 他の 法人	個 人	計
59	10	2	2	4	18
60	10	5	-	-	15
61	15	5	1	1	22
62	21	6	2	-	29
63	14	5	2	-	21
平元	21	6	2	-	29
平2	27	3	2	-	32
平3	23	5	2	-	30

2. 共同企業体は、代表者及び構成員を含む。

3. 延合計欄は、各契約区分の合計値を示し、
実数合計欄は、契約を締結したコンサル
タントの実数を示す。

4. 登録コンサルタント数は、各年度3月31
日現在の登録数である。

第7表 法人・個人別契約実績

(単位:コンサルタント数=法人, 件数=件, (比率)=%)

法人・個人の区分	役務提供契約		業務実施契約		延 合 計	実数合計
	単 独	共同企業体	単 独	共同企業体		
営 利 法 人	74(74.7)	5(83.3)	63(78.8)	46(80.7)	188(77.7)	124(77.0)
公 益 法 人	25(25.3)	1(16.7)	16(20.0)	10(17.5)	52(21.5)	35(21.7)
そ の 他 の 法 人			1(1.3)	1(1.8)	2(0.8)	2(1.2)
個 人						
コンサルタント数の合計④	99(100)	6(100)	80(100)	57(100)	242(100)	161(100)
契 約 件 数⑤	274	6	193	240	713	713
平均契約件数⑥/④	2.8	1.0	2.4	4.2	2.9	4.4

8. 共同企業体との契約実績について

- (1) 役務提供契約は、契約件数 277 件のうち 3 件 (1.1%) であった。
- (2) 業務実施契約については、契約件数 308 件のうち 114 件 (37.0%) が共同企業体との契約であった。

事業部別では、社会開発調査部が最も多く、114 件中 71 件 (62.3%) を占め、以下農林水産計画調査部、鉱工業計画調査部の順となっている。

業種(分野)別では、運輸・交通が 32 件、社会基盤及び農業 27 件、工業 9 件と記録されている。(第 8 表参照)

第 8 表 事業部別・業種(分野)別共同企業体結成件数

(1) 役務提供契約

(単位: 件数=件)

部名 業種	社会開発 調査部		社会開発 協力部		農林水産 計画調査部		農業開発 協力部		農林水産 開発協力部		鉱工業 計画調査部		鉱工業 開発協力部		無償資金 協力業務部		無償資金 協力受託部		企画部		医務 療法部		派遣事業部		国際協力 総合研究所		その他		計
	共同 企業体	部全体	共同 企業体	部全体	共同 企業体	部全体	共同 企業体	部全体	共同 企業体	部全体	共同 企業体	部全体	共同 企業体	部全体	共同 企業体	部全体	共同 企業体	部全体	共同 企業体	部全体	共同 企業体	部全体	共同 企業体	部全体	共同 企業体	部全体	共同 企業体	部全体	
1. 行政・行政		3		1		2		1				2			46		5		9								3	72	
2. 公益事業		3														7		2										12	
3. 運輸・交通		23		1											5		5		1									35	
4. 社会基盤	1	10				1		1							6		6		1				1				1	26	
5. 通信・放送		1													1		2											4	
6. 農業					1	9		2						1		3		5		7								1	27
7. 畜産																													
8. 林業									8											1								9	
9. 水産									1						1		7											9	
10. 鉱業													2															2	
11. 工業											7	6			2		1											16	
12. エネルギー											20	2			2		1					1						26	
13. 商業観光													1															1	
14. 環境	1	6										1								4							1	11	
15. 人的資源															1					1								5	
16. 科学・文化																													
17. 保健・医療															2		8		2		9		1					22	
18. 社会福祉																													
99. その他																													
計	2	46		2	1	12		4		9		30	12		67		48		32		9		3			3	3	277	

9. コンサルタント別契約件数について

(1) 契約コンサルタントのうち、契約件数の多いものから順に20コンサルタント(順位20)を示したのが第9表である。

役務提供契約、業務実施契約を合わせた総契約件数585件のうち、上位20コンサルタントで346件(共同企業体は代表者数)の契約を行っており、全体の59.1%を占めている。

(2) コンサルタント別に見ると、(株)日本国際協力システムが契約件数の第1位であり、以下日本工営(株)、(株)パシフィックコンサルタンツインターナショナル、国際航業(株)と順となっている。

第9表 コンサルタント別契約件数実績(上位20)

(単位:件数=件)

順位	コンサルタント名	役務提供契約			業務実施契約			計
		単 独	共同企業体		単 独	共同企業体		
			代表者	構成員		代表者	構成員	
1	(株)日本国際協力システム	95			2			97
2	日 本 工 営 (株)	5	1		18	27	8	59
3	(株)パシフィックコンサルタンツインターナショナル	4			14	14	16	48
4	国 際 航 業 (株)	4			9	3	14	30
5	八千代エンジニアリング(株)	7	1		6	5	5	24
6	(株)三祐コンサルタンツ	4			8	7	1	20
7	(株)国際建設技術協会	2	1			9		12
7	電 源 開 発 (株)				11		1	12
7	ユニコインターナショナル(株)	2			4	2	4	12
10	(株)国際臨海開発研究センター					7	4	11
10	太 陽 コ ン サ ル タ ン ツ (株)	2			2	3	4	11
12	(株)海外林業コンサルタンツ協会	6			4			10
12	日 本 技 研 (株)	1			2	2	5	10
12	(株)国際協力サービスセンター	8			1		1	10
15	システム科学コンサルタンツ(株)	6			3			9
15	中 央 開 発 (株)	2			2		5	9
15	(株)片平エンジニアリングインターナショナル	1			6	2		9
18	(株)国際開発センター	4			2	2		8
19	(株)アイ・エヌ・エー	4			1	1	1	7
19	(株)CRC総合研究所	2			3	2		7
19	(株)バスコインターナショナル						7	7

10. コンサルタント別金額（推計額）について

- (1) 従来コンサルタント別の契約金額については、共同企業体における代表者と構成員との金額内訳が不明であるため、コンサルタント毎の実績を把握していなかった。しかしながら、共同企業体との契約件数（平成3年度は585件中117件）が非常に多くなっていることに鑑み、昭和59年度より各コンサルタント毎の実績を把握することとした。
- (2) この金額は、①精算確定額として担当事業部より報告のあった額、②コンサルタントより毎年提出される年次報告記載の受注実績額、③各コンサルタントに直接聴取して得た額等に基づき推計・積算した額である。従って、案件ごとの共同企業体代表者及び構成員の金額の合計が、契約金額には一致しないことがあるので、その金額の取扱いには注意が必要である。
- (3) コンサルタント別にみると、昭和51年度以来15年間にわたり、日本工営㈱が1位を占めており、以下、㈱パシフィックコンサルタンツインターナショナル、国際航業㈱の順となっている。
- (4) 上位20位までのコンサルタントとの金額は、177.0億円で全契約金額263.2億円の67.2%を占めている。（第10表参照）

第10表 コンサルタント別金額（推計額）実績（上位20）

(単位：件数=件、金額=千円)

順位	コンサルタント名	役務提供契約						業務実施契約						合計					
		単独		共同企業体		小計	単独		共同企業体		小計								
		件数	推計金額	代表者	構成員		件数	推計金額	件数	推計金額		代表者	構成員	件数	推計金額	件数	推計金額		
1	日本工営㈱	5	41,583	1	65,982		6	107,565	18	1,866,906	27	1,852,919	8	281,010	53	4,000,835	59	4,108,400	
2	㈱パシフィック コンサルタンツ インターナショナル	4	20,663				4	20,663	14	1,051,706	14	1,118,531	16	516,150	44	2,686,387	48	2,707,050	
3	国際航業㈱	4	15,161				4	15,161	9	494,634	3	318,115	14	930,109	26	1,742,858	30	1,758,019	
4	八千代 エンジニアリング	7	34,204	1	117,169		8	151,373	6	491,380	5	352,998	5	101,467	16	945,845	24	1,097,218	
5	㈱三祐 コンサルタンツ	4	41,244				4	41,244	8	443,554	7	477,927	1	35,384	16	956,885	20	998,109	
6	電源開発㈱								11	604,819			1	5,979	12	810,798	12	810,798	
7	㈱国産西海 開発研究センター									7	584,087	4	94,876	11	678,963	11	678,963		
8	朝日航洋㈱				1	871	1	871	1	226,851			3	417,595	4	644,446	5	645,317	
9	㈱片平エンジニア リングインター ナショナル	1	1,015				1	1,015	6	443,968	2	75,523			8	519,491	9	520,506	
10	ユニコインター ナショナル㈱	2	9,692				2	9,692	4	212,219	2	107,617	4	176,731	10	496,567	12	506,259	
11	㈱ボスコインター ナショナル												7	467,311	7	467,311	7	467,311	
12	㈱日本国際協カ ムシステム	95	378,089				95	378,089	2	60,445					2	60,445	97	438,534	
13	日本技研㈱	1	7,495				1	7,495	2	40,282	2	251,244	5	133,182	9	424,708	10	432,203	
14	㈱日本林業会 社技術協	2	6,134				2	6,134	1	72,436	3	345,092			4	417,528	6	423,662	
15	㈱建設技術 研究所								1	118,369	3	243,061	2	32,971	6	394,401	6	394,401	
16	日本情報通信 コンサルティング								3	380,485					3	380,485	3	380,485	
17	エヌ・ティ・ティ イノベーション ㈱								4	360,867					4	360,867	4	360,867	
18	㈱C.R. 総合研究所	2	12,822				2	12,822	3	280,589	2	45,449			5	326,429	7	339,251	
19	太陽コンサル タツ	2	4,773				2	4,773	2	54,864	3	138,721	4	119,616	9	313,201	11	317,974	
20	日本上下水道 設計								3	161,015	2	151,785			5	312,800	5	312,800	
上位20コンサルタント計		129	572,875	2	183,151	1	871	132	756,897	98	7,565,780	82	6,063,069	74	3,312,381	254	16,941,230	386	17,698,127
契約総合計							277	1,741,897							308	24,579,672	585	26,320,869	
上位20コンサルタント の対総合計比							47.7	43.5							82.5	68.9	66.0	67.2	

11. 地域別契約実績について

- (1) 地域別契約実績は、件数・金額とも50%近くがアジア地域である。以下、中南米地域、アフリカ地域、中近東地域、大洋州地域の順となっている。(第11表参照)

第11表 地域別契約実績

(単位:件数=件,金額=千円,(比率)=%)

契約区分	項目	アジア地域	中近東地域	アフリカ地域	中南米地域	大洋州地域 他	その他 (区分不能)	計
役務提供 契約	契約件数	117 (42.2)	29 (10.5)	47 (17.0)	53 (19.1)	6 (2.2)	25 (9.0)	277 (100)
	契約金額	925,031 (53.1)	144,282 (8.3)	210,688 (12.1)	229,597 (13.2)	25,973 (1.5)	205,626 (11.8)	1,741,197 (100)
業務実施 契約	契約件数	162 (52.6)	31 (10.1)	43 (14.0)	47 (15.3)	6 (1.9)	19 (6.2)	308 (100)
	契約金額	12,837,003 (52.2)	2,880,748 (11.7)	2,565,612 (10.4)	4,732,395 (19.3)	299,738 (1.2)	1,264,176 (5.1)	24,579,672 (100)
計	契約件数	279 (47.7)	60 (10.3)	90 (15.4)	100 (17.1)	12 (2.1)	44 (7.5)	585 (100)
	契約金額	13,762,034 (52.3)	3,025,030 (11.5)	2,776,300 (10.5)	4,961,992 (18.9)	325,711 (1.2)	1,469,802 (5.6)	26,320,869 (100)
平成2年 度計	契約件数	277 (52.2)	34 (6.4)	82 (15.4)	95 (17.9)	20 (3.8)	23 (4.3)	531 (100)
	契約金額	11,946,539 (50.4)	2,042,126 (8.6)	4,543,969 (19.2)	4,323,266 (18.2)	426,099 (1.8)	444,766 (1.9)	23,726,765 (100)

12. 契約の開始時期と終了時期について

- (1) 役務提供契約の場合、開始時期は4月を除いてほぼ一年中同様であるが、比較的年度後半に多い。
- (2) 業務実施契約の場合、5月から7月の3カ月間に40.6%の契約が締結されており、以後は3月を除いて概ね平均して実施されている。年度初めに契約が集中しているのは、前年度からの継続案件が多いためである。一方、終了時期は3月がピークで37.0%となっている。
- (3) 契約全体をみた場合、契約締結は概ね年間を通じ平均化しているが、終了時期は年度後半に集中しており、特に3月に契約終了時期を迎える案件は全体の26.5%に及ぶ。(第12表参照)

第12表 月別契約開始時期・終了時期件数実績

(単位:件数=件)

	契約区分	平成3 年4月	5月	6月	7月	8月	9月	10月	11月	12月	平成4 年1月	2月	3月	翌年度 へ繰越	計
		8	14	15	20	17	24	33	28	15	23	40	40		
開始 時期	役務提供契約	8	14	15	20	17	24	33	28	15	23	40	40		277
	業務実施契約	11	62	38	25	14	16	20	17	15	20	18	52		308
	計	19	76	53	45	31	40	53	45	30	43	58	92		585
終 了 時 期	役務提供契約	1	5	8	17	19	11	25	20	38	26	18	41	48	277
	業務実施契約		3	3	6	3	8	9	11	20	25	15	114	91	308
	計	1	8	11	23	22	19	34	31	58	51	33	155	139	585

第 2 編 契 約 實 績 明 細

第1表 事業部別・年度別契約実績

(単位:件数=件,金額=千円, (比率)=%)

部 名	年 度 項 目	51 年 度		52 年 度		53 年 度							
		契 約 実 績	1件当り 平均 契約金額	契 約 実 績	対前年 度 比	1件当り 平均 契約金額	役務提供契約		業務実施契約		合 計		
							契 約 実 績	1件当り 平均 契約金額	契 約 実 績	1件当り 平均 契約金額	契 約 実 績	対前年 度 比	1件当り 平均 契約金額
社会開発 協力部	契約件数	39(44.8)	54,971	50(41.3)	128.2	63,170	31(50.0)	2,291	73(41.7)	49,731	107(44.0)	214.0	31,657
	契約金額	2,143,870(52.6)		3,158,489(53.5)	147.3		77,888(35.3)		3,630,387(46.8)		3,708,275(46.5)	117.4	
農 林 業 3 部	契約件数	24(27.6)	24,864	38(31.4)	158.3	37,666	16(23.5)	3,968	49(28.0)	38,497	65(28.7)	117.1	29,598
	契約金額	596,729(14.6)		1,431,294(24.2)	240.0		63,494(28.8)		1,885,372(24.3)		1,949,866(24.5)	136.2	
鉱工業 2 部	契約件数	24(27.6)	56,592	33(27.3)	137.5	39,811	13(19.1)	5,657	47(26.9)	43,131	60(24.7)	157.9	35,012
	契約金額	1,334,201(52.7)		1,313,747(22.3)	98.5		73,515(33.3)		2,027,164(26.2)		2,100,709(26.3)	166.0	
無償資金 協力部	契約件数												
	契約金額												
企画部	契約件数						5(7.4)	1,182	6(3.4)	34,682	11(4.5)	-	19,455
	契約金額						5,909(2.7)		208,094(2.7)		214,003(2.7)	-	
医 療 協力部	契約件数												
	契約金額												
依 遣 事業部	契約件数												
	契約金額												
誌 務 部	契約件数												
	契約金額												
国際協力 研修所	契約件数												
	契約金額												
合 計	契約件数	87(100)	46,837	121(100)	139.1	48,790	68(100)	3,248	175(100)	44,297	243(100)	200.8	32,810
	契約金額	4,074,800(100)		5,903,530(100)	144.9		220,836(100)		7,752,017(100)		7,972,853(100)	135.1	
(構成比)	契約件数	(100)		(100)			(28.0)		(72.0)		(100)		
	契約金額	(100)		(100)			(2.8)		(97.2)		(100)		

部 名	年 度 項 目	54 年 度						55 年 度											
		役務提供契約		業務実施契約		合 計		役務提供契約		業務実施契約		合 計							
		契 約 実 績	対前年 度 比	1件当り 平均 契約金額	契 約 実 績	対前年 度 比	1件当り 平均 契約金額	契 約 実 績	対前年 度 比	1件当り 平均 契約金額	契 約 実 績	対前年 度 比	1件当り 平均 契約金額						
社会開発 協力部	契約件数	47(45.6)	138.2	4,583	96.5(48.3)	132.2	52,331	143.5(47.4)	134.1	36,692	42(38.9)	89.4	6,124	98(47.3)	101.6	65,716	140(44.4)	97.6	47,838
	契約金額	215,397(52.7)	276.5		6,049,971(51.4)	139.1		5,265,368(51.4)	142.0		257,207(53.1)	119.4		6,440,155(59.7)	127.5		6,697,362(59.4)	127.2	
農 林 業 3 部	契約件数	23(22.3)	143.8	4,079	41(22.0)	89.8	47,786	87(22.0)	103.1	32,782	24(22.2)	104.3	3,898	49(23.6)	109.1	43,204	73(22.1)	109.0	30,282
	契約金額	93,825(23.0)	127.7		2,102,579(21.4)	114.5		2,196,404(21.5)	112.6		93,561(19.3)	99.7		2,116,997(19.6)	100.1		2,210,558(19.6)	100.6	
鉱工業 2 部	契約件数	30(29.1)	230.8	3,131	53.5(26.8)	113.8	44,364	83.5(27.6)	139.2	29,540	37(34.3)	123.3	3,033	59(28.5)	110.3	37,412	96(30.5)	115.0	21,162
	契約金額	93,938(23.0)	127.7		2,373,456(24.2)	117.1		2,467,394(24.1)	117.5		112,220(23.2)	119.5		2,207,322(20.4)	93.0		2,319,542(20.6)	94.0	
無償資金 協力部	契約件数										4(3.7)	-	2,443				4(1.3)	-	2,443
	契約金額										9,771(2.0)	-					9,771(0.1)	-	
企画部	契約件数	3(2.9)	60.0	1,933	5(2.5)	83.3	57,809	8(2.6)	72.7	36,855									
	契約金額	5,798(1.4)	98.1		269,045(2.9)	130.9		294,843(2.9)	137.8										
医 療 協力部	契約件数				1(0.5)	-	12,350	1(0.3)	-	12,350	1(0.9)	-	11,495	2(1.0)	260.0	21,124	3(1.0)	300.0	17,914
	契約金額				12,350(0.1)	-		12,350(0.1)	-		11,495(2.4)	-		42,247(0.4)	342.1		53,742(0.5)	435.2	
依 遣 事業部	契約件数																		
	契約金額																		
誌 務 部	契約件数																		
	契約金額																		
国際協力 研修所	契約件数																		
	契約金額																		
合 計	契約件数	103(100)	151.5	3,970	200(100)	114.3	49,137	303(100)	124.7	33,783	108(100)	104.9	4,484	208(100)	103.5	52,955	316(100)	104.3	35,731
	契約金額	408,958(100)	185.2		9,827,401(100)	226.8		10,236,359(100)	128.4		484,254(100)	118.4		10,806,721(100)	109.9		11,290,975(100)	110.3	
(構成比)	契約件数	(34.0)			(68.0)			(100)			(34.3)			(65.7)			(100)		
	契約金額	(4.0)			(96.0)			(100)			(1.3)			(95.7)			(100)		

備考:昭和54年、52年の両年度については、役務提供契約、業務実施契約の区分をその本の取扱いであった。

(第1表つづき)

(単位：件数：件、金額：千円、(比率)=%)

部 名	年 度 項目	56 年 度						57 年 度											
		役務提供契約		業務実施契約		合 計		役務提供契約		業務実施契約		合 計							
		契約実績	対前年度比	1件当り平均金額	契約実績	対前年度比	1件当り平均金額	契約実績	対前年度比	1件当り平均金額	契約実績	対前年度比	1件当り平均金額						
社会開発協力部	契約件数	21(23.3)	50.0	6,706	76(34.7)	77.5	75,301	97(31.4)	69.3	60,450	16(15.0)	76.2	3,741	76(34.5)	100.0	88,684	92(28.1)	94.8	73,912
	契約金額	140,817(39.4)	54.7		5,722,862(47.8)	88.9		5,853,679(47.6)	87.6		59,863(17.1)	42.5		6,740,015(48.3)	117.8		6,799,878(47.5)	116.0	
農林業3部	契約件数	23(25.6)	95.8	3,390	48(21.9)	100.0	57,091	71(23.0)	97.3	39,659	37(34.6)	160.9	3,954	44(20.0)	91.7	64,649	81(24.8)	114.1	36,925
	契約金額	77,961(21.8)	83.3		2,740,370(22.9)	130.1		2,815,808(22.8)	127.4		146,316(41.8)	187.7		2,844,577(20.4)	103.8		2,990,893(20.9)	106.2	
飲工業2部	契約件数	24(26.7)	64.9	2,473	50(22.8)	81.7	51,278	74(23.9)	77.1	35,449	35(32.7)	145.8	2,886	46(20.9)	92.0	64,858	81(24.8)	109.5	38,080
	契約金額	59,341(16.6)	52.9		2,563,904(21.4)	116.2		2,623,245(21.3)	113.1		101,014(28.9)	170.2		2,983,489(21.4)	116.4		3,084,503(21.6)	117.5	
無償資金協力部	契約件数	20(22.2)	500.0	3,556	41(18.7)	-	21,890	61(19.7)	1,525.0	15,879	16(15.0)	88.0	2,297	47(21.4)	114.6	22,423	63(19.3)	103.3	17,312
	契約金額	71,120(19.9)	727.9		897,496(7.5)	-		968,616(7.9)	9,913.2		36,745(10.5)	51.7		1,053,880(7.6)	117.4		1,090,625(7.6)	112.5	
企画部	契約件数				3(1.4)	-	8,355	3(1.0)	-	8,355	1(0.9)	-	1,587	4(1.8)	133.3	68,219	5(1.5)	166.7	54,892
	契約金額				25,066(0.2)	-		25,066(0.2)	-		1,587(0.5)	-		272,874(2.0)	1,088.6		274,461(1.9)	1,065.0	
医療協力部	契約件数	1(1.1)	100.0	4,734	1(0.5)	50.0	22,085	2(0.6)	66.7	13,410	2(1.8)	200.0	2,224	3(1.4)	100.0	20,467	5(1.5)	250.0	13,170
	契約金額	4,734(1.3)	41.2		22,085(0.2)	52.3		26,819(0.2)	49.9		4,447(1.3)	93.9		61,402(0.4)	273.0		65,849(0.5)	249.5	
紙造事業部	契約件数	1(1.1)	-	3,084				1(0.3)	-	3,084									
	契約金額	3,084(0.9)	-					3,084(0.03)	-										
総務部	契約件数																		
	契約金額																		
国際協力センター	契約件数																		
	契約金額																		
合 計	契約件数	90(100)	83.3	3,967	219(100)	105.8	54,656	309(100)	97.8	39,899	107(100)	118.9	3,271	220(100)	100.5	63,437	327(100)	105.8	43,750
	契約金額	357,057(100)	73.7		11,971,783(100)	110.9		12,328,840(100)	109.2		349,972(100)	98.0		13,956,237(100)	116.1		14,306,200(100)	116.0	
(構成比)	契約件数	(29.1)			(70.9)			(100)			(32.7)			(67.3)			(100)		
	契約金額	(2.9)			(97.1)			(100)			(2.4)			(97.5)			(100)		

部 名	年 度 項目	58 年 度						59 年 度											
		役務提供契約		業務実施契約		合 計		役務提供契約		業務実施契約		合 計							
		契約実績	対前年度比	1件当り平均金額	契約実績	対前年度比	1件当り平均金額	契約実績	対前年度比	1件当り平均金額	契約実績	対前年度比	1件当り平均金額						
社会開発協力部	契約件数	14(12.3)	87.5	2,106	83(34.7)	109.2	96,540	97(27.5)	105.4	82,910	30(21.6)	214.3	2,118	82(32.2)	98.8	99,389	112(28.4)	115.5	73,334
	契約金額	29,485(8.2)	49.3		8,012,833(53.2)	118.9		8,042,318(52.1)	118.3		63,542(13.1)	215.5		8,149,880(49.9)	101.7		8,213,422(44.8)	102.1	
農林業3部	契約件数	32(28.1)	86.5	4,717	47(19.7)	106.8	61,540	79(22.4)	97.5	38,523	40(28.8)	125.0	4,383	48(18.8)	102.1	61,504	88(22.3)	111.4	35,540
	契約金額	150,933(41.8)	103.2		2,892,379(19.2)	101.7		3,043,312(19.7)	101.8		175,312(36.2)	116.2		2,952,175(18.1)	102.1		3,127,487(18.6)	102.8	
飲工業2部	契約件数	47(41.2)	134.3	2,152	52(21.8)	113.0	49,204	99(28.0)	122.2	26,866	43(30.9)	91.5	3,193	59(23.1)	113.5	56,016	102(25.9)	103.0	33,748
	契約金額	101,126(28.0)	100.1		2,558,632(17.0)	85.8		2,659,759(17.2)	86.2		137,291(28.3)	135.8		3,304,956(20.2)	129.2		3,442,247(20.5)	129.4	
無償資金協力部	契約件数	18(15.8)	112.5	2,893	46(19.2)	97.9	24,802	64(18.1)	101.6	18,471	17(12.2)	94.4	2,440	55(21.6)	119.6	22,958	72(18.3)	112.5	18,113
	契約金額	41,272(11.4)	112.3		1,140,872(7.6)	108.3		1,182,144(7.7)	108.4		41,478(8.6)	100.5		1,262,684(7.7)	110.7		1,304,162(7.8)	110.3	
企画部	契約件数	1(0.9)	100.0	21,653	6(2.5)	150.0	63,954	7(2.0)	140.0	57,912	3(2.2)	300.0	15,233	5(2.0)	83.3	10,966	8(2.0)	114.3	75,066
	契約金額	21,663(6.0)	1,366.0		383,723(2.5)	140.6		405,386(2.6)	147.7		45,700(9.4)	211.0		554,828(3.4)	144.6		600,528(3.6)	148.1	
医療協力部	契約件数	2(1.8)	100.0	8,252	3(1.3)	100.0	21,017	5(1.4)	100.0	15,911	4(2.9)	200.0	3,414	2(0.8)	66.7	28,143	6(1.5)	120.0	11,657
	契約金額	16,503(4.6)	371.1		63,052(0.4)	69.0		79,555(0.5)	120.8		13,654(2.8)	82.7		56,285(0.3)	89.3		69,939(0.4)	87.9	
紙造事業部	契約件数																		
	契約金額																		
総務部	契約件数																		
	契約金額																		
国際協力センター	契約件数				2(0.8)	-	4,981	2(0.6)	-	4,981	1(0.7)	-	2,922	3(1.2)	150.0	5,004	4(1.0)	200.0	7,483
	契約金額				9,961(0.1)	-		9,961(0.1)	-		2,922(0.6)	-		27,011(0.2)	271.2		29,933(0.2)	300.5	
合 計	契約件数	114(100)	106.5	3,167	239(100)	108.6	60,019	353(100)	108.0	43,690	139(100)	121.9	3,488	255(100)	106.7	64,016	394(100)	111.6	42,682
	契約金額	390,982(100)	103.1		15,061,452(100)	107.6		15,422,434(100)	107.8		484,887(100)	134.3		16,331,819(100)	108.4		16,816,706(100)	109.0	
(構成比)	契約件数	(32.3)			(67.7)			(100)			(35.3)			(64.7)			(100)		
	契約金額	(2.3)			(97.7)			(100)			(2.9)			(97.1)			(100)		

(第1表つづき)

(単位:件数=件,金額=千円,(比率)=%)

部名	年度 項目	60年 度						61年 度									
		役務提供契約		業務実施契約		合 計		役務提供契約		業務実施契約		合 計					
		契約件数	対前年度比	1件当り平均金額	契約件数	対前年度比	1件当り平均金額	契約件数	対前年度比	1件当り平均金額	契約件数	対前年度比	1件当り平均金額				
社会開発	契約件数	32(21.6)	106.7	1,599	92(31.2)	112.0	89,606	121(29.7)	111.6	67,516	25(15.2)	78.1	890	105(25.2)	84.7	76,534	
協力部	契約金額	51,169(10.3)	80.5		8,243,760(49.8)	102.9		8,294,929(48.6)	102.8		111,226(16.3)	217.4	7,924,798(45.8)	96.1		8,036,024(14.7)	96.9
農林業	契約件数	47(31.8)	117.5	4,684	48(17.8)	100.0	73,223	95(22.8)	106.0	30,314	42(25.6)	89.4	46(18.2)	95.8	88(21.1)	92.6	44,073
3部	契約金額	220,157(44.5)	123.6		3,514,699(21.2)	119.1		3,734,856(21.9)	119.4		173,645(25.4)	78.9	3,704,814(21.4)	105.4	3,878,459(21.6)	103.8	
鉱工業	契約件数	34(23.0)	79.1	3,577	54(20.1)	91.5	54,787	88(21.1)	86.3	35,001	39(23.8)	114.7	58(22.9)	107.4	97(23.3)	110.2	32,631
2部	契約金額	121,623(24.6)	88.6		2,958,461(17.9)	89.5		3,060,104(18.1)	89.5		137,388(20.1)	113.0	3,028,137(17.5)	102.4	3,165,525(17.6)	102.8	
無償資金	契約件数	23(15.5)	135.3	2,475	60(22.3)	109.1	23,908	83(19.9)	115.3	17,969	39(23.8)	170.0	59(23.3)	98.3	98(23.5)	118.1	19,320
協力部	契約金額	56,929(11.5)	137.3		1,434,463(8.6)	113.6		1,491,392(8.7)	114.4		146,235(21.4)	258.9	1,747,140(10.1)	121.8	1,893,375(10.5)	127.0	
企画部	契約件数	7(7.2)	233.3	4,816	7(2.6)	140.0	38,513	14(3.4)	175.0	21,664	13(7.9)	185.7	6(2.4)	85.7	19(4.6)	135.7	44,026
	契約金額	33,714(6.8)	73.8		269,588(1.6)	48.6		303,302(1.8)	50.3		86,077(12.6)	255.1	750,485(4.3)	278.4	836,502(4.6)	275.7	
医療	契約件数	2(1.4)	50.0	2,885	4(1.5)	200.0	24,238	6(1.4)	100.0	17,120	4(2.4)	200.0	4(1.6)	100.0	8(3.2)	133.3	21,122
協力部	契約金額	5,789(1.2)	42.3		96,951(0.6)	172.3		102,720(0.6)	146.9		16,032(2.3)	277.9	152,945(0.9)	157.8	168,977(0.9)	164.5	
派遣	契約件数	2(1.4)	-	1,870				2(0.5)	-	1,870	2(1.2)	100.0			2(0.5)	100.0	6,576
事業部	契約金額	3,739(0.8)	-					3,739(0.0)	-		13,152(1.9)	351.8			13,152(0.1)	351.8	
総務部	契約件数																
	契約金額																
国際協力	契約件数	1(0.7)	100.0	1,501	4(1.5)	133.3	10,350	2(1.2)	125.0	8,580							
研修所	契約金額	1,501(0.3)	51.4		41,401(0.3)	153.3		42,902(0.3)	143.3								
合計	契約件数	148(100)	106.5	3,342	269(100)	105.9	61,559	417(100)	106.1	41,145	164(100)	110.8	253(100)	94.1	417(100)	100.0	43,146
	契約金額	494,601(100)	102.0		16,559,343(100)	102.3		17,053,944(100)	102.3		683,695(100)	138.2	17,308,319(100)	104.5	17,992,014(100)	105.5	
(構成比)	契約件数	(33.5)			(64.5)			(100)			(39.3)		(60.7)		(100)		
	契約金額	(2.9)			(97.1)			(100)			(3.8)		(96.2)		(100)		

(単位:件数=件,金額=千円,(比率)=%)

部名	年度 項目	62年 度						63年 度											
		役務提供契約		業務実施契約		合 計		役務提供契約		業務実施契約		合 計							
		契約件数	対前年度比	1件当り平均金額	契約件数	対前年度比	1件当り平均金額	契約件数	対前年度比	1件当り平均金額	契約件数	対前年度比	1件当り平均金額						
社会開発	契約件数	37(20.2)	148.0	3,123	95(31.4)	118.8	91,108	132(27.2)	125.7	66,446	72(30.0)	194.6	2,956	100(30.1)	105.3	98,082	172(30.1)	130.3	58,262
協力部	契約金額	115,557(15.2)	103.9		8,655,271(44.9)	109.2		8,770,828(43.8)	109.1		212,888(25.1)	184.2	9,808,202(46.5)	113.3	10,021,090(45.7)	114.3			
農林業	契約件数	39(21.3)	92.9	5,526	66(21.8)	143.5	73,706	105(21.6)	119.3	48,382	40(16.7)	102.6	78(23.5)	118.2	118(20.6)	112.4	39,740		
3部	契約金額	215,497(28.4)	124.1		4,864,589(25.2)	131.3		5,080,086(25.3)	131.0		151,582(17.9)	70.3	4,537,766(21.5)	93.3	4,689,348(21.4)	92.3			
鉱工業	契約件数	48(26.2)	123.1	3,662	61(20.1)	105.2	56,033	109(22.4)	112.4	32,974	35(14.6)	72.9	62(18.7)	101.6	97(17.0)	89.0	40,095		
2部	契約金額	175,796(23.2)	128.0		3,418,333(17.7)	112.9		3,594,127(17.9)	113.6		137,376(16.2)	78.1	3,751,906(17.8)	109.8	3,889,282(17.7)	108.2			
無償資金	契約件数	26(14.2)	66.7	3,006	76(25.1)	128.8	27,713	102(21.0)	104.1	21,415	61(25.4)	234.6	84(25.3)	110.6	145(25.3)	142.2	20,622		
協力部	契約金額	78,154(10.3)	53.4		2,105,165(10.9)	120.5		2,184,319(10.9)	115.4		158,421(18.7)	203.2	2,831,354(13.4)	134.4	2,990,196(13.6)	136.9			
企画部	契約件数	22(12.0)	169.2	5,178	4(1.3)	66.7	51,831	26(5.3)	136.8	12,355	23(9.6)	104.5	5(1.5)	125.0	28(4.9)	107.7	7,213		
	契約金額	113,916(15.0)	132.4		207,322(1.1)	27.6		321,238(1.6)	38.4		122,785(14.5)	107.7	79,206(0.4)	38.2	201,991(0.9)	62.9			
医療	契約件数	8(4.4)	200.0	4,072	1(0.3)	25.0	32,676	9(1.9)	112.5	7,250	4(1.7)	50.0	3(0.9)	300.0	7(1.2)	77.8	16,131		
協力部	契約金額	32,575(4.3)	203.2		32,676(0.2)	21.4		65,251(0.3)	38.6		26,503(3.1)	81.4	86,419(0.4)	264.5	112,922(0.5)	173.1			
派遣	契約件数	3(1.6)	150.0	9,230				3(0.6)	150.0	9,230	5(2.1)	166.7			5(0.9)	166.7	7,581		
事業部	契約金額	27,689(3.6)	210.5					27,689(0.1)	210.5		37,908(4.5)	136.9			37,908(0.2)	136.9			
総務部	契約件数																		
	契約金額																		
国際協力	契約件数	183(100)	111.6	4,149	303(100)	119.8	63,645	486(100)	116.5	41,242	240(100)	131.1	352	332(100)	109.6	63,538	572(100)	117.7	38,361
研修所	契約金額	759,184(100)	111.0		19,284,354(100)	111.4		20,043,538(100)	111.4		847,881(100)	111.7	21,094,853(100)	109.4	21,942,737(100)	109.5			
合計	契約件数	(37.7)			(62.3)			(100)			(42.0)		(58.0)		(100)				
(構成比)	契約金額	(3.8)			(96.2)			(100)			(3.9)		(96.1)		(100)				

(第1表つづき)

(単位:件数=件、金額=千円、(比率)=%)

部名	年度	項目	1 年度						2 年度										
			投資提供契約		業務実施契約		合計		投資提供契約		業務実施契約		合計						
			契約件数	1件当り平均金額	契約件数	1件当り平均金額	契約件数	1件当り平均金額	契約件数	1件当り平均金額	契約件数	1件当り平均金額	契約件数	1件当り平均金額					
社会開発調査部	契約件数	53(27.5)	73.6	2,952	109(33.8)	109.0	100,188	18(31.4)	91.2	68,376	39(17.9)	73.6	3,037	94(30.0)	86.2	123,032	133(26.0)	82.4	87,726
		契約金額	156,434(17.5)	73.5	10,920,627(49.8)	111.3	11,078,961(48.6)	110.5	118,441(19.6)	75.7	11,565,045(50.8)	105.9	11,667,488(49.2)	105.3	5(0.9)	-	10,967(0.1)	-	2,193
農林業3部	契約件数	27(14.0)	67.5	2,911	81(26.0)	107.7	57,380	111(21.5)	94.1	45,347	5(2.3)	2,193	10,967(3.1)	21(9.6)	77.8	59,704	99(18.6)	89.2	48,204
		契約金額	213,605(24.0)	140.9	1,819,887(22.0)	108.2	5,031,495(22.1)	107.3	83(16.1)	85.6	44,108	115,304(12.3)	54.0	4,556,932(20.4)	96.6	4,772,236(20.1)	94.8	100(18.8)	120.5
加工業2部	契約件数	36(18.7)	102.9	4,811	47(14.6)	75.8	71,208	3,600,980(16.1)	91.1	20,168	173,185(19.4)	126.1	3,487,795(18.9)	93.0	37,325	2,722,738(11.9)	91.1	32,325	20,168
		契約金額	56(29.0)	91.8	79(24.5)	91.0	37,325	135(26.2)	93.1	20,168	165,127(17.4)	95.3	3,875,813(17.0)	111.1	72(23.0)	91.1	33,392	155(29.2)	114.8
無償資金協力部	契約件数	11(5.7)	42.8	12,080	2(0.6)	40.0	39,721	13(2.5)	46.4	16,332	11(5.7)	42.8	12,080	2(0.6)	40.0	39,721	13(2.5)	46.4	16,332
		契約金額	132,877(14.9)	108.2	79,411(0.4)	100.3	212,318(0.9)	105.1	8(1.6)	111.3	8,971	132,877(14.9)	108.2	79,411(0.4)	100.3	212,318(0.9)	105.1	8(1.6)	111.3
企画部	契約件数	6(3.1)	150.0	3,271	2(0.6)	66.7	26,064	71,708(0.3)	63.6	3,258	6(3.1)	150.0	3,271	2(0.6)	66.7	26,064	71,708(0.3)	63.6	3,258
		契約金額	19,611(2.2)	74.1	52,127(0.2)	60.3	71,708(0.3)	63.6	2(0.4)	40.0	3,258	19,611(2.2)	74.1	52,127(0.2)	60.3	71,708(0.3)	63.6	2(0.4)	40.0
医療部	契約件数	2(1.0)	40.0	3,258	1(0.5)	50.0	10,170	6,516(0.0)	17.2		2(1.0)	40.0	3,258	1(0.5)	50.0	10,170	6,516(0.0)	17.2	
		契約金額	6,516(0.7)	17.2								6,516(0.7)	17.2						
経務部	契約金額													1(0.3)	79,199	1(0.2)	79,199	1(0.2)	79,199
															79,199(0.3)				
国際協力センター	契約金額																		
その他(社会開発協力部)	契約件数	2(1.0)	-	10,308			2(0.4)	-	10,308								1(0.2)		1,939
		契約金額	20,615(2.3)	-	10,308			20,615(0.1)	-	10,308								1,939(0.008)	
合計	契約件数	193(100)	80.4	4,622	323(100)	97.3	67,544	518(100)	90.2	41,197	213(100)	112.4	4,313	313(100)	96.9	72,804	531(100)	102.9	41,683
		契約金額	891,946(100)	104.2	21,913,418(100)	103.9	22,856,388(100)	103.9	1(0)			910,199(100)	105.4	22,786,566(100)	104.0	23,736,765(100)	104.0	1(0)	
構成比	契約件数	(37.4)			(62.6)			(100)			(41.1)			(58.9)			(100)		
		契約金額	(4.9)			(95.1)			(100)		(4.0)			(96.0)			(100)		

(単位:件数=件、金額=千円、(比率)=%)

部名	年度	項目	3 年度							
			投資提供契約		業務実施契約		合計			
			契約件数	1件当り平均金額	契約件数	1件当り平均金額	契約件数	1件当り平均金額		
社会開発調査部	契約件数	45(16.6)	117.9	7,662	110(35.7)	117.0	114,422	156(26.7)	117.3	82,942
		契約金額	352,450(20.2)	297.6	12,586,490(51.2)	168.8	12,938,940(49.2)	110.9		
社会開発協力部	契約件数	2(0.7)	43.0	4,519				2(0.3)	42.0	4,519
		契約金額	9,297(0.5)	31.8					9,297(0.03)	31.8
農林業3部	契約件数	25(9.0)	119.0	9,301	65(21.1)	83.3	75,297	90(15.4)	90.9	56,963
		契約金額	232,513(13.4)	201.7	4,894,320(19.9)	105.1	5,126,833(19.5)	107.4		
加工業2部	契約件数	42(15.2)	116.7	5,393	60(19.5)	93.8	73,257	102(17.4)	102.0	46,458
		契約金額	226,490(13.0)	137.2	4,515,424(18.4)	116.5	4,741,914(18.0)	117.3		
無償資金協力部	契約件数	115(41.5)	138.6	3,832	71(23.1)	88.6	33,170	185(31.8)	120.0	15,272
		契約金額	412,997(25.4)	187.9	2,397,668(9.8)	99.7	2,840,665(10.8)	107.6		
企画部	契約件数	32(11.6)	118.5	10,463	1(0.3)	33.3	120,751	33(5.6)	119.0	13,876
		契約金額	333,467(19.3)	133.3	120,784(0.5)	66.3	455,251(1.7)	106.1		
医療部	契約件数	9(3.2)	160.0	6,236				9(1.5)	150.0	6,236
		契約金額	56,125(3.2)	162.1					56,125(0.2)	97.1
医療部	契約件数	3(1.1)	300.0	23,930				3(0.5)	300.0	23,930
		契約金額	71,791(4.1)	705.9					71,791(0.3)	705.9
経務部	契約件数	1(0.4)		2,937	1(0.3)	100.0	61,995	2(0.3)	200.0	33,592
		契約金額	2,587(0.2)		64,996(0.3)	82.1	67,983(0.3)	55.8		
国際協力センター	契約金額									
その他	契約件数	2(0.7)	200.0	5,335				2(0.3)	200.0	5,335
		契約金額	11,070(0.6)	573.6					11,070(0.04)	573.6
合計	契約件数	277(100)	127.1	6,286	308(100)	93.4	79,891	585(100)	110.2	44,993
		契約金額	1,741,197(100)	185.2	24,579,672(100)	107.9	26,320,669(100)	110.9		
構成比	契約件数	(47.4)			(52.6)			(100)		
		契約金額	(6.6)			(93.4)			(100)	

第2表 選定方式別契約実績

(単位=件数=件, 金額=千円, (比率)=%)

契約区分	選定方式	プロポーザル方式	特命随意契約方式	計
	項目			
役務提供契約	契約件数	94(33.9)	183(66.1)	277(100)
	契約金額	838,234(48.1)	902,963(51.9)	1,741,197(100)
	1件当り平均契約金額	8,917	4,934	6,286
業務実施契約	契約件数	129(41.9)	179(58.1)	308(100)
	契約金額	9,341,158(38.0)	15,238,514(62.0)	24,579,672(100)
	1件当り平均契約金額	72,412	85,131	79,804
計	契約件数	223(38.1)	362(61.9)	585(100)
	契約金額	10,179,392(38.7)	16,141,477(61.3)	26,320,869(100)

第3表 選定方式別・事業部別・年度別契約実績

(1) 役務提供契約

(単位：件数=件、金額=千円、(比率)=%)

部名	年度 選定方式		62年度		63年度		元年度		2年度		3年度		
			件数	契約金額	件数	契約金額	件数	契約金額	件数	契約金額	件数	契約金額	
社会 開発 2部	プロポーザル	A1	13 (48.1)	39,550 (34.2)	33 (45.8)	108,063 (50.8)	26 (49.1)	76,487 (48.9)	10 (22.7)	24,264 (18.8)	20 (41.7)	24,807.8 (68.6)	
		A2			1 (1.4)	2,083 (1.0)	7 (13.2)	20,332 (13.0)	11 (25.0)	26,702 (20.6)	5 (10.4)	16,790 (4.6)	
		小計	13 (48.1)	39,550 (34.2)	34 (47.2)	110,146 (51.7)	33 (62.3)	96,819 (61.9)	21 (47.7)	50,966 (39.4)	25 (52.1)	26,486.8 (73.2)	
	特命随契	B1	2 (7.4)	6,557 (5.7)									
		B2	10 (37.0)	48,994 (42.4)	13 (18.1)	55,941 (26.3)	7 (13.2)	21,054 (13.5)	6 (13.6)	12,218 (9.4)	2 (4.2)	7,036 (1.9)	
		B3	12 (44.4)	20,456 (17.7)	26 (34.7)	46,801 (22.0)	13 (24.5)	38,561 (24.7)	17 (38.6)	66,224 (51.2)	21 (43.8)	89,853 (24.8)	
		小計	24 (88.9)	76,007 (65.8)	38 (52.8)	102,742 (48.3)	20 (37.7)	59,615 (38.1)	23 (52.3)	78,442 (60.6)	23 (47.9)	96,889 (26.8)	
	計	27 (100)	115,557 (100)	72 (100)	212,888 (100)	53 (100)	156,434 (100)	44 (100)	129,408 (100)	48 (100)	361,757 (100)		
	農 林 業 3部	プロポーザル	A1	14 (35.9)	97,776 (45.4)	16 (40.0)	77,022 (50.8)	12 (44.4)	128,224 (60.0)	7 (33.3)	51,330 (44.5)	12 (48.0)	176,530 (75.9)
			A2			1 (2.5)	3,226 (2.6)	5 (18.5)	31,063 (14.5)	2 (9.5)	6,592 (5.7)	3 (12.0)	14,701 (6.3)
小計			14 (35.9)	97,776 (45.4)	17 (42.5)	80,948 (53.4)	17 (63.0)	159,287 (74.6)	9 (42.9)	57,922 (50.2)	15 (60.0)	191,231 (82.2)	
特命随契		B1											
		B2	6 (15.4)	46,645 (21.6)	10 (25.0)	28,926 (19.1)	6 (22.2)	34,670 (16.2)	2 (9.5)	25,145 (21.8)	2 (8.0)	6,594 (2.8)	
		B3	19 (48.7)	71,076 (33.0)	13 (32.5)	41,708 (27.5)	4 (14.8)	19,648 (9.2)	10 (47.6)	32,237 (30.0)	8 (32.0)	34,688 (14.9)	
		小計	25 (64.1)	117,721 (54.6)	23 (57.5)	70,634 (46.6)	10 (37.0)	54,318 (25.4)	12 (57.1)	57,382 (49.8)	10 (40.0)	41,282 (17.8)	
計		39 (100)	215,497 (100)	40 (100)	151,582 (100)	27 (100)	213,605 (100)	21 (100)	115,304 (100)	25 (100)	232,513 (100)		
鉱 工 業 2部		プロポーザル	A1	19 (39.6)	80,175 (45.6)	8 (22.9)	50,485 (36.7)	14 (38.9)	76,640 (44.3)	15 (41.7)	65,935 (39.9)	11 (26.2)	57,666 (25.5)
			A2	1 (2.1)	4,152 (2.4)	6 (17.1)	25,864 (18.8)	9 (25.0)	56,747 (32.8)	9 (25.0)	46,855 (28.4)	8 (19.0)	54,299 (24.0)
	小計		20 (41.7)	84,327 (48.0)	14 (40.0)	76,349 (55.6)	23 (63.9)	133,387 (77.0)	24 (66.7)	112,790 (68.3)	19 (45.2)	111,965 (49.4)	
	特命随契	B1	1 (2.1)	14,483 (8.2)									
		B2	2 (4.2)	17,664 (10.0)	4 (11.4)	27,576 (20.1)			5 (13.9)	25,470 (15.4)	5 (11.9)	45,686 (20.2)	
		B3	25 (52.1)	59,322 (33.7)	17 (48.6)	33,451 (24.3)	13 (36.1)	39,798 (23.0)	7 (19.4)	26,867 (16.3)	18 (42.9)	68,839 (30.4)	
		小計	28 (58.3)	91,469 (52.0)	21 (60.0)	61,027 (44.4)	13 (36.1)	39,798 (23.0)	12 (33.3)	52,337 (31.7)	23 (54.8)	114,525 (50.6)	
	計	48 (100)	175,796 (100)	35 (100)	137,376 (100)	36 (100)	173,185 (100)	36 (100)	165,127 (100)	42 (100)	226,490 (100)		
	無 償 資 金 協 力 2部	プロポーザル	A1	13 (50.0)	60,749 (77.7)	29 (63.1)	100,219 (63.1)	13 (23.2)	38,140 (22.6)	3 (3.6)	10,160 (4.3)		
			A2			3 (4.9)	7,860 (4.9)	5 (8.9)	22,390 (13.2)	1 (1.2)	3,535 (1.5)	1 (0.9)	5,766 (1.3)
小計			13 (50.0)	60,749 (77.7)	32 (68.0)	108,079 (68.0)	18 (32.1)	60,530 (35.8)	4 (4.8)	13,695 (5.8)	1 (0.9)	5,766 (1.3)	
特命随契		B1					1 (1.8)	5,369 (3.2)	1 (1.2)	5,183 (2.2)	2 (1.7)	10,123 (2.3)	
		B2											
		B3	13 (50.0)	17,405 (22.3)	29 (66.1)	50,763 (32.0)	37 (66.1)	103,168 (61.0)	78 (94.0)	216,900 (92.2)	112 (97.4)	427,108 (96.4)	
		小計	13 (50.0)	17,405 (22.3)	29 (67.9)	50,763 (32.0)	38 (67.9)	108,537 (64.2)	79 (95.2)	222,083 (94.2)	114 (99.1)	437,231 (98.7)	
計		26 (100)	78,154 (100)	61 (100)	158,842 (100)	56 (100)	169,067 (100)	83 (100)	235,778 (100)	115 (100)	442,997 (100)		
企 業 部		プロポーザル	A1	9 (40.9)	57,962 (50.9)	8 (34.8)	53,198 (43.3)	4 (36.4)	29,156 (21.9)	12 (44.4)	89,318 (36.0)	19 (59.4)	157,824 (47.0)
			A2			2 (8.7)	22,004 (17.9)	3 (27.3)	18,327 (13.8)	7 (25.9)	72,163 (29.1)	5 (15.6)	51,799 (15.4)
	小計		9 (40.9)	57,962 (50.9)	10 (43.4)	75,202 (61.2)	7 (63.6)	47,483 (35.7)	19 (70.4)	161,481 (65.2)	24 (75.0)	209,623 (62.5)	
	特命随契	B1											
		B2	8 (36.4)	38,267 (33.6)	5 (21.7)	19,047 (15.5)	2 (18.2)	47,138 (35.5)	1 (3.7)	31,594 (12.7)	4 (12.5)	68,472 (20.4)	
		B3	5 (22.7)	17,687 (15.5)	8 (34.8)	28,536 (23.2)	2 (18.2)	38,256 (28.8)	7 (25.9)	54,778 (22.1)	4 (12.5)	57,372 (17.1)	
		小計	13 (59.1)	55,954 (49.1)	13 (56.6)	47,583 (38.8)	4 (36.4)	85,394 (64.3)	8 (29.6)	86,372 (34.8)	8 (25.0)	125,844 (37.5)	
	計	32 (100)	113,916 (100)	23 (100)	122,785 (100)	11 (100)	132,877 (100)	27 (100)	247,853 (100)	32 (100)	335,467 (100)		

(1) 役務提供契約(第3表(1)つづき)

(単位:件数=件,金額=千円,(比率)=%)

部 名	年度		62年度		63年度		元年度		2年度		3年度		
	選定方式		件数	契約金額	件数	契約金額	件数	契約金額	件数	契約金額	件数	契約金額	
医 療 協 力 部	プロポーザル	A 1	3 (37.5)	13,020 (40.0)	1 (25.0)	1,731 (6.5)	2 (33.3)	10,973 (55.9)	4 (80.0)	30,121 (87.0)	3 (33.3)	18,350 (32.7)	
		A 2	1 (12.5)	4,823 (14.8)	1 (25.0)	3,092 (11.7)	2 (33.3)	5,635 (28.7)	1 (20.0)	4,508 (13.0)	5 (55.6)	25,361 (45.2)	
		小計	4 (50.0)	17,843 (54.8)	2 (50.0)	4,823 (18.2)	4 (66.7)	16,608 (84.6)	5	34,629	8 (88.9)	43,711 (77.9)	
	特命随契	B 1											
		B 2	2 (25.0)	3,604 (11.1)	1 (25.0)	20,240 (76.4)	2 (33.3)	3,033 (15.4)					
		B 3	2 (25.0)	11,128 (34.2)	1 (25.0)	1,440 (5.4)					1 (11.1)	12,414 (22.1)	
		小計	4 (50.0)	14,732 (45.2)	2 (50.0)	21,680 (81.8)	2 (33.3)	3,033 (15.4)			1 (11.1)	12,414 (22.1)	
	計	8 (100)	32,575 (100)	4 (100)	26,503 (100)	6 (100)	19,641 (100)	5 (100)	34,629 (100)	9 (100)	56,125 (100)		
	派 遣 事 業 部	プロポーザル	A 1	1 (33.3)	15,385 (55.6)	2 (40.0)	11,421 (30.1)						
			A 2					1 (50.0)	4,159 (63.8)				
小計			1 (33.3)	15,385 (55.6)	2 (40.0)	11,421 (30.1)	1 (50.0)	4,159 (63.8)					
特命随契		B 1											
		B 2	1 (33.3)	7,420 (26.8)									
		B 3	1 (33.3)	4,884 (17.6)	3 (60.0)	26,487 (69.9)	1 (50.0)	2,357 (36.2)	1 (100.0)	10,170 (100.0)	3 (100.0)	71,791 (100.0)	
		小計	2 (66.7)	12,304 (44.4)	3 (60.0)	26,487 (69.9)	1 (50.0)	2,357 (36.2)	1 (100.0)	10,170 (100.0)	3 (100.0)	71,791 (100.0)	
計	3 (100)	27,689 (100)	5 (100)	37,908 (100)	2 (100)	6,516 (100)	1 (100)	10,170 (100)	3 (100)	71,791 (100)			
総 務 部	プロポーザル	A 1											
		A 2											
		小計											
	特命随契	B 1											
		B 2											
B 3										1 (100.0)	2,987 (100.0)		
小計										1 (100.0)	2,987 (100.0)		
計									1 (100)	2,987 (100)			
国 際 協 力 総 合 研 修 所	プロポーザル	A 1											
		A 2											
		小計											
	特命随契	B 1											
		B 2											
B 3													
小計													
計										(100)	(100)		
そ の 他	プロポーザル	A 1									2 (100.0)	11,070 (100.0)	
		A 2					1 (50.0)	15,204 (73.8)					
		小計					1 (50.0)	15,204 (73.8)			2 (100.0)	11,070 (100.0)	
	特命随契	B 1											
		B 2					1 (50.0)	5,411 (26.2)					
		B 3							1 (100.0)	1,930 (100.0)			
小計						1 (50.0)	5,411 (26.2)	1 (100.0)	1,930 (100.0)				
計					2 (100)	20,615 (100)	1 (100)	1,930 (100)	2 (100)	11,070 (100)			

(1) 役務提供契約(第3表(1)つづき)

(単位:件数=件,金額=千円,(比率)=%)

部 名	年 度		62 年 度		63 年 度		元 年 度		2 年 度		3 年 度	
	選定方式		件 数	契約金額	件 数	契約金額	件 数	契約金額	件 数	契約金額	件 数	契約金額
合	プロポーザル	A 1	72 (39.3)	364,617 (48.0)	97 (40.4)	402,139 (47.4)	71 (36.8)	359,620 (40.3)	51 (23.4)	271,128 (28.8)	67 (24.2)	669,518 (38.5)
		A 2	2 (1.1)	8,975 (1.2)	14 (5.8)	64,829 (7.6)	33 (17.1)	173,857 (19.5)	31 (14.2)	160,355 (17.1)	27 (9.7)	168,716 (9.7)
		小計	74 (40.4)	375,592 (49.2)	111 (46.3)	466,968 (55.1)	104 (53.9)	533,477 (59.8)	82 (37.6)	431,483 (45.9)	94 (33.9)	838,234 (48.1)
	対前 年度比					93.7	114.2	78.9	80.9	114.6	194.3	
計	特命随契	B 1	3 (1.6)	21,040 (2.8)								
		B 2	29 (15.8)	162,594 (21.4)	33 (13.8)	151,730 (17.9)	19 (9.9)	116,675 (13.1)	15 (6.9)	99,610 (10.6)	15 (5.4)	137,911 (7.9)
		B 3	77 (42.1)	201,958 (26.6)	96 (40.0)	229,186 (27.0)	70 (36.3)	241,788 (27.1)	121 (55.5)	409,106 (43.5)	168 (60.6)	765,052 (43.9)
		小計	109 (59.6)	385,592 (50.8)	129 (53.8)	380,916 (44.9)	89 (46.2)	358,463 (40.2)	136 (62.4)	508,716 (54.1)	183 (66.1)	902,963 (51.9)
	対前 年度比					69.0	94.1	152.8	141.9	134.6	177.5	
計		183 (100)	759,184 (100)	240 (100)	847,884 (100)	193 (100)	891,940 (100)	218 (100)	940,199 (100)	277 (100)	1,741,197 (100)	

備考:社会開発協力部欄の平成元年度分については社会開発調査部実績数とする。

(2) 業務実施契約(第3表つづき)

(単位: 件数=件, 金額=千円, (比率)=%)

部 名	年度 選定 方式	62年度		63年度		元年度		2年度		3年度			
		件数	契約金額	件数	契約金額	件数	契約金額	件数	契約金額	件数	契約金額		
社 会 開 発 2 部	プロ ポ ー ザ ル	A 1	34 (35.8)	3,782,693 (43.7)	49 (49.0)	4,695,549 (47.9)	28 (25.7)	2,878,887 (26.4)	17 (18.1)	1,780,880 (15.4)	45 (40.9)	5,303,053 (42.1)	
		A 2	1 (1.1)	143,028 (1.7)	1 (1.0)	62,162 (0.6)	8 (7.3)	450,816 (4.1)	11 (11.7)	323,542 (8.0)	4 (3.6)	451,950 (3.6)	
		小計	35 (36.8)	3,925,721 (45.4)	50 (50.0)	4,757,711 (48.5)	36 (33.0)	3,329,703 (30.5)	28 (29.8)	2,704,422 (23.4)	49 (44.5)	5,755,003 (45.7)	
	特 命 随 契	B 1											
		B 2	53 (55.8)	4,397,131 (50.8)	49 (49.0)	4,926,964 (50.2)	70 (64.2)	7,488,406 (68.6)	64 (68.1)	8,770,987 (75.8)	54 (49.1)	6,272,482 (49.8)	
		B 3	7 (7.4)	332,419 (3.8)	1 (1.0)	123,527 (1.3)	3 (2.8)	102,418 (0.9)	2 (2.1)	89,636 (0.8)	7 (6.4)	558,995 (4.4)	
		小計	60 (63.2)	4,729,550 (54.6)	50 (50.0)	5,050,491 (51.5)	73 (67.0)	7,590,824 (69.5)	66 (70.2)	8,860,623 (76.6)	61 (55.5)	6,831,477 (54.3)	
	計	95 (100)	8,655,271 (100)	100 (100)	9,808,202 (100)	109 (100)	10,920,527 (100)	94 (100)	11,565,045 (100)	110 (100)	12,586,480 (100)		
	農 林 業 3 部	プロ ポ ー ザ ル	A 1	33 (50.0)	1,963,404 (40.4)	29 (37.2)	1,808,254 (40.1)	26 (31.0)	1,817,976 (37.7)	24 (30.8)	1,776,245 (38.1)	18 (27.7)	1,030,957 (21.1)
			A 2			2 (2.6)	20,266 (0.4)	8 (9.5)	531,518 (11.0)	10 (12.8)	409,412 (8.8)	3 (4.6)	181,032 (3.7)
小計			33 (50.0)	1,963,404 (40.4)	31 (39.7)	1,828,520 (40.3)	34 (40.5)	2,349,494 (48.8)	34 (43.6)	2,185,657 (46.9)	21 (32.3)	1,211,989 (24.8)	
特 命 随 契		B 1											
		B 2	27 (40.9)	2,693,273 (55.4)	33 (42.3)	1,891,779 (41.7)	48 (57.1)	2,344,521 (48.6)	43 (55.1)	2,439,295 (52.4)	41 (63.1)	3,469,106 (70.9)	
		B 3	6 (9.1)	207,912 (4.3)	14 (17.9)	817,467 (18.0)	2 (2.4)	125,872 (2.6)	1 (1.3)	31,980 (0.7)	3 (4.6)	213,225 (4.4)	
		小計	33 (50.0)	2,901,185 (59.6)	47 (60.3)	2,709,246 (59.7)	50 (59.5)	2,470,393 (51.3)	44 (56.4)	2,471,275 (53.1)	44 (67.7)	3,682,331 (75.2)	
計		66 (100)	4,864,589 (100)	78 (100)	4,537,766 (100)	84 (100)	4,819,887 (100)	78 (100)	4,656,932 (100)	65 (100)	4,894,320 (100)		
鉱 工 業 2 部		プロ ポ ー ザ ル	A 1	20 (32.8)	1,150,456 (33.7)	15 (24.2)	860,613 (22.9)	12 (25.5)	866,253 (24.8)	14 (21.9)	842,790 (21.7)	10 (16.7)	580,215 (12.8)
			A 2	2 (3.3)	25,415 (0.7)			2 (4.3)	195,149 (5.6)	7 (10.9)	45,548 (11.8)	2 (3.3)	113,367 (2.5)
	小計		22 (36.1)	1,175,871 (34.4)	15 (24.2)	860,613 (22.9)	14 (29.8)	1,061,402 (30.4)	21 (32.8)	1,298,270 (33.5)	12 (20.0)	693,582 (15.4)	
	特 命 随 契	B 1											
		B 2	33 (54.1)	2,002,346 (58.6)	43 (69.4)	2,486,197 (66.3)	32 (68.1)	2,391,446 (68.6)	37 (57.8)	2,402,581 (62.0)	41 (68.3)	3,451,703 (76.4)	
		B 3	6 (9.8)	240,114 (7.0)	4 (6.5)	405,096 (10.8)	1 (2.1)	34,947 (1.0)	6 (9.4)	174,962 (4.5)	7 (11.7)	370,139 (8.2)	
		小計	39 (63.9)	2,242,460 (65.6)	47 (75.8)	2,891,293 (77.1)	33 (70.2)	2,426,393 (69.6)	43 (67.2)	2,577,543 (66.5)	48 (80.0)	3,821,842 (84.6)	
	計	61 (100)	3,418,331 (100)	62 (100)	3,751,906 (100)	47 (100)	3,487,795 (100)	64 (100)	3,875,813 (100)	60 (100)	4,515,424 (100)		
	無 償 資 金 協 力 2 部	プロ ポ ー ザ ル	A 1	55 (72.4)	1,554,832 (73.8)	66 (78.6)	2,277,741 (80.4)	52 (65.8)	1,745,909 (68.4)	45 (62.5)	1,556,165 (64.7)	39 (54.9)	1,411,139 (58.9)
			A 2			7 (8.3)	227,006 (8.0)	11 (13.9)	395,728 (15.5)	16 (22.2)	600,583 (25.0)	8 (11.3)	269,445 (11.2)
小計			55 (72.4)	1,554,832 (73.8)	73 (86.9)	2,504,747 (88.5)	63 (79.8)	2,141,637 (83.9)	61 (84.7)	2,156,748 (89.7)	47 (66.2)	1,680,584 (70.1)	
特 命 随 契		B 1											
		B 2	5 (6.6)	173,955 (8.3)	2 (2.4)	74,869 (2.6)	5 (6.3)	89,023 (3.5)	4 (5.6)	95,326 (4.0)	5 (7.0)	177,179 (7.4)	
		B 3	16 (21.1)	377,378 (17.9)	9 (10.7)	251,738 (8.9)	11 (13.9)	323,011 (12.7)	7 (9.7)	152,171 (6.3)	19 (26.8)	539,905 (22.5)	
		小計	21 (27.6)	551,333 (26.2)	11 (13.1)	326,607 (11.5)	16 (20.3)	412,034 (16.1)	11 (15.3)	247,497 (10.3)	24 (33.8)	717,084 (29.9)	
計		76 (100)	2,106,165 (100)	84 (100)	2,831,354 (100)	79 (100)	2,553,671 (100)	72 (100)	2,404,245 (100)	71 (100)	2,397,668 (100)		
企 業 部		プロ ポ ー ザ ル	A 1			1 (20.0)	24,933 (31.5)						
			A 2						1 ()	35,538 (19.5)			
	小計				1 (20.0)	24,933 (31.5)			1 (33.3)	35,538 (19.5)			
	特 命 随 契	B 1											
		B 2	4 (100)	207,322 (100)	3 (60.0)	361,555 (45.6)	1 (50.0)	61,146 (77.0)			1 (100.0)	120,784 (100.0)	
		B 3			1 (20.0)	18,118 (22.9)	1 (50.0)	18,295 (23.0)	2 (66.7)	146,649 (80.5)			
小計	4 (100)	207,322 (100)	4 (80.0)	542,734 (68.5)	2 (100)	79,441 (100)	2 (66.7)	146,649 (80.5)	1 (100.0)	120,784 (100.0)			
計	4 (100)	207,322 (100)	5 (100)	792,066 (100)	2 (100)	79,441 (100)	3 (100)	182,187 (100)	1 (100)	120,784 (100)			

(2) 業務実施契約(第3表(2)つづき)

(単位:件数=件,金額=千円,(比率)=%)

部 名	選定 方式	62年度		63年度		元年度		2年度		3年度		
		件数	契約金額	件数	契約金額	件数	契約金額	件数	契約金額	件数	契約金額	
医 療 協 力 部	プロ ポー ザル	A 1		1 (333)	30,693 (355)							
		A 2				1 (50.0)	27,311 (52.4)	1 (100.0)	23,145 (100)			
		小計			1 (333)	55,726 (355)	1 (50.0)	27,311 (52.4)	1 (100.0)	23,145 (100)		
	特 命 随 契	B 1										
		B 2										
		B 3	1 (100)	32,676 (100)	2 (66.7)	55,726 (64.5)	1 (50.0)	24,816 (47.6)				
		小計	1 (100)	32,676 (100)	2 (66.7)	55,726 (64.5)	1 (50.0)	24,816 (47.6)				
	計	1 (100)	32,676 (100)	3 (100)	86,419 (100)	2 (100)	52,127 (100)	1 (100)	23,145 (100)	1 (100)	100	
	派 遣 事 業 部	プロ ポー ザル	A 1									
			A 2									
小計												
特 命 随 契		B 1										
		B 2										
計									1 (100)	100		
総 務 部	プロ ポー ザル	A 1						1 (100.0)	79,199 (100)			
		A 2										
		小計						1 (100.0)	79,199 (100)			
	特 命 随 契	B 1										
		B 2										
		小計								1 (100)	64,996 (100)	
計							1 (100)	79,199 (100)	1 (100)	64,996 (100)		
国 際 協 力 総 合 研 修 所	プロ ポー ザル	A 1										
		A 2										
		小計										
	特 命 随 契	B 1										
		B 2										
計										1 (100)		
そ の 他	プロ ポー ザル	A 1										
		A 2										
		小計										
	特 命 随 契	B 1										
		B 2										
		小計										
計												

(2) 業務実施契約(第3表(2)つづき)

(単位: 件数=件, 金額=千円, (比率)=%)

部 名	年度 選定 方式	62年度		63年度		元年度		2年度		3年度		
		件数	契約金額	件数	契約金額	件数	契約金額	件数	契約金額	件数	契約金額	
合 計	プロ ポー ザル	A 1	142 (46.9)	8,451,385 (43.8)	161 (48.5)	9,697,783 (46.0)	118 (36.5)	7,309,025 (33.4)	101 (32.3)	6,035,279 (26.5)	112 (36.4)	8,325,364 (33.9)
		A 2	3 (1.0)	168,443 (0.9)	10 (3.0)	309,434 (1.5)	30 (9.3)	1,600,522 (7.3)	46 (14.7)	2,447,700 (10.7)	17 (5.5)	1,015,794 (4.1)
		小計	145 (47.9)	8,619,828 (44.7)	171 (51.5)	10,007,217 (47.4)	148 (45.8)	8,909,547 (40.7)	147 (47.0)	8,482,979 (37.2)	129 (41.9)	9,341,158 (38.0)
	前年度対比					86.6	89.0	99.3	95.2	87.8	110.1	
	特 命 随 契	B 1										
		B 2	122 (40.3)	9,474,027 (49.1)	130 (39.2)	9,415,964 (44.6)	156 (48.3)	12,374,542 (56.5)	148 (47.3)	13,708,189 (60.2)	142 (46.1)	13,491,254 (54.9)
		B 3	36 (11.9)	1,190,499 (6.2)	31 (9.3)	1,671,672 (7.9)	19 (5.9)	629,359 (2.9)	18 (5.8)	595,398 (2.6)	37 (12.0)	1,747,260 (7.1)
		小計	158 (52.1)	10,664,526 (55.3)	161 (48.5)	11,087,636 (52.6)	175 (54.2)	13,003,901 (59.3)	166 (53.0)	14,303,587 (62.8)	179 (58.1)	15,238,514 (62.0)
	前年度対比					108.7	117.3	94.9	110.0	107.8	106.5	
	計	303 (100)	19,284,354 (100)	332 (100)	21,094,853 (100)	323 (100)	21,913,448 (100)	313 (100)	22,786,566 (100)	308 (100)	24,579,672 (100)	

備考: 社会開発協力部欄の平成元年度については社会開発調査部実績数とする。

第4表 契約期間別・事業部別契約実績

(1) 役務提供契約

(単位：件数=件，(比率)=%，日数=日，金額=千円)

部名	契約項目	契約期間								計	1件当り平均
		1ヶ月以下	1.1ヶ月～2ヶ月	2.1ヶ月～3ヶ月	3.1ヶ月～4ヶ月	4.1ヶ月～5ヶ月	5.1ヶ月～6ヶ月	6.1ヶ月以上			
社会調査開発部	契約件数	21	19	2	1	2		1		46	
	契約延日数	523	765	123	91	260		240		2,002	43.5
	契約金額	52,376	82,701	12,264	6,760	7,036		191,323		352,460	7,662
社会協力開発部	契約件数	1	1							2	
	契約延日数	23	50							73	36.5
	契約金額	1,360	7,937							9,297	4,649
農計画調査部 林産部	契約件数	2	6	2	1	1				12	
	契約延日数	40	279	143	113	141				716	59.7
	契約金額	3,073	45,273	22,732	7,616	92,510				171,204	14,267
農業開発部	契約件数		1	3						4	
	契約延日数		34	224						258	64.5
	契約金額		4,372	16,779						21,151	5,288
林業協力部 水産部	契約件数	4	3	2						9	
	契約延日数	111	142	145						398	44.2
	契約金額	8,476	22,780	8,902						40,158	4,462
計画調査部 工業部	契約件数	14	11	1	1	2		1		30	
	契約延日数	309	403	63	95	265		182		1,317	43.9
	契約金額	43,363	44,394	8,108	19,856	49,868		11,572		177,161	5,906
工業協力部	契約件数	6	6							12	
	契約延日数	111	265							376	31.3
	契約金額	10,748	38,581							49,329	4,111
無償業務部 資金部	契約件数	31	36							67	
	契約延日数	757	1,448							2,205	32.9
	契約金額	70,563	115,481							186,044	2,777
無償調査部 資金部	契約件数	4	37	6	1					48	
	契約延日数	92	1,836	408	92					2,428	50.6
	契約金額	11,369	194,112	38,435	13,037					256,953	5,353
企画部	契約件数	3	18	4	5			1	1	32	
	契約延日数	88	888	291	515			176	221	2,179	68.1
	契約金額	14,743	126,245	57,199	77,421			23,211	36,648	335,467	10,483
医療協力部	契約件数	3	5					1		9	
	契約延日数	86	228					155		469	52.1
	契約金額	11,338	32,373					12,414		56,125	6,236
派遣事業部	契約件数		1		1			1		3	
	契約延日数		43		99			179		321	107.0
	契約金額		10,659		24,345			36,787		71,791	23,930
国際協力所 総合研修部	契約件数									-	
	契約延日数									(100)	
	契約金額										
その他	契約件数	1	1					1		3	
	契約延日数	30	36					166		232	77.3
	契約金額	1,801	2,987					9,269		14,057	4,686
合計	契約件数	90 (32.5)	145 (52.3)	20 (7.2)	10 (3.6)	5 (1.8)		4 (1.4)	3 (1.1)	277 (100)	
	契約延日数	2,170	6,417	1,397	1,005	666		676	643	12,974	46.8
	契約金額	229,210	727,895	164,419	149,035	149,414		81,681	239,543	1,741,197	6,286

注：1ヶ月は30日間とする。

(2) 業務実施契約(第4表つづき)

(単位:件数=件, (比率)=%, 日数=日, 金額=千円)

部名	契約項目	契約期間											計	1件当り平均
		1ヶ月以下	1.1ヶ月~2ヶ月	2.1ヶ月~3ヶ月	3.1ヶ月~4ヶ月	4.1ヶ月~5ヶ月	5.1ヶ月~6ヶ月	6.1ヶ月~7ヶ月	7.1ヶ月~8ヶ月	8.1ヶ月~9ヶ月	9.1ヶ月~10ヶ月	10.1ヶ月以上		
社調査開発部	契約件数	1	7	2	10	14	9	16	16	7	8	20	110 (100)	
	契約延日数	28	339	150	1,025	1,889	1,489	3,123	3,546	1,787	2,258	6,604	22,238	202.2
	契約金額	8,762	94,354	93,433	513,813	777,525	788,278	2,002,858	1,991,269	1,172,450	1,423,627	3,720,111	12,586,480	114,423
社協力開発部	契約件数												(100)	
	契約延日数													
	契約金額													
農計画調査産部	契約件数	1	6	2	6	2	5	8	4	7	3	1	45 (100)	
	契約延日数	15	320	138	661	282	821	1,573	899	1,776	844	304	7,632	169.6
	契約金額	2,715	136,990	101,699	281,187	194,026	337,295	652,276	434,287	937,424	486,853	237,881	3,802,633	84,503
農業開発部	契約件数				1	1					1	1	4 (100)	
	契約延日数				103	148				253	273		777	194.3
	契約金額				6,024	18,361				17,795	13,984		56,164	14,041
林業開発協力産部	契約件数	2			3	2	2	1	2		3	1	16 (100)	
	契約延日数	137			305	270	351	201	462		862	305	2,893	180.8
	契約金額	47,664			102,554	184,519	125,559	7,755	199,281		349,670	18,521	1,035,523	64,720
農計画調査産部	契約件数	8	4	4			4	10	6	11	2	11	60 (100)	
	契約延日数	168	162	280			645	2,000	1,338	2,844	589	3,535	11,561	192.7
	契約金額	123,044	142,202	154,950			286,423	695,055	345,846	776,029	346,959	1,644,916	4,515,424	75,257
農開工協力業部	契約件数												(100)	
	契約延日数													
	契約金額													
無償協力業務資金部	契約件数		1	2				1					4 (100)	
	契約延日数		36	138				155					329	82.3
	契約金額		6,582	27,854				25,684					60,120	15,030
無償調査資金部	契約件数	2	1		5	14	21	19	4	1			67 (100)	
	契約延日数	35	31		503	1,905	3,502	3,690	872	270			10,808	161.3
	契約金額	4,782	13,216		98,488	386,863	681,291	880,228	231,281	41,399			2,337,548	34,889
企画部	契約件数								1				1 (100)	
	契約延日数								229				229	229.0
	契約金額								120,784				120,784	120,784
医療協力部	契約件数												(100)	
	契約延日数													
	契約金額													
派遣事業部	契約件数												(100)	
	契約延日数													
	契約金額													
総合研修場所	契約件数												(100)	
	契約延日数													
	契約金額													
その他	契約件数						1						1 (100)	
	契約延日数						179						179	179.0
	契約金額						64,996						64,996	64,996
合計	契約件数	14 (4.5)	19 (6.2)	10 (3.2)	25 (8.1)	33 (10.7)	43 (14.0)	54 (17.5)	33 (10.7)	27 (8.8)	17 (5.5)	33 (10.7)	308 (100)	
	契約延日数	383	888	706	2,597	4,494	7,142	10,587	7,346	6,929	4,826	10,748	56,646	183.9
	契約金額	186,967	393,344	377,936	1,002,066	1,561,294	2,309,526	4,238,172	3,322,748	2,945,097	2,621,093	5,621,429	24,579,672	79,804

注: 1ヶ月は30日間とする。

第5表 契約金額区分別・年度別契約実績

(1) 役務提供契約

(単位：件数=件，金額=千円，(比率)=%)

年 度	契約金額 区分 項 目	5,000千円	5,001千円	10,001千円	20,001千円	30,001千円	計
		以 下	10,000千円	20,000千円	30,000千円	以 上	
60年度	契約件数	115	29	4			148
	(比率)	(77.7)	(19.6)	(2.7)			(100.0)
	(対前年度比)	(101.8)	(145.0)	(100.0)			(106.5)
	契約金額	235,427	214,913	44,261			494,601
(比率)	(47.6)	(43.5)	(8.9)			(100.0)	
(対前年度比)	(91.8)	(169.7)	(91.2)			(102.0)	
61年度	契約件数	120	36	6	1	1	164
	(比率)	(73.2)	(22.0)	(3.7)	(0.6)	(0.6)	(100.0)
	(対前年度比)	(104.3)	(124.1)	(150.0)	-	-	(110.8)
	契約金額	270,573	256,719	73,044	23,139	60,220	683,695
(比率)	(39.6)	(37.5)	(10.7)	(3.4)	(8.8)	(100.0)	
(対前年度比)	(114.9)	(119.5)	(165.0)	-	-	(138.2)	
62年度	契約件数	132	38	11	2		183
	(比率)	(72.1)	(20.8)	(6.0)	(1.1)		(100.0)
	(対前年度比)	(110.0)	(105.6)	(183.3)	(200.0)		(111.6)
	契約金額	317,693	258,660	137,413	52,418		759,184
(比率)	(41.8)	(33.1)	(18.1)	(6.9)		(100.0)	
(対前年度比)	(117.4)	(98.0)	(188.1)	(226.5)		(111.0)	
63年度	契約件数	189	41	8	2		240
	(比率)	(78.8)	(17.1)	(3.3)	(0.8)		(100.0)
	(対前年度比)	(143.2)	(107.9)	(72.7)	(100.0)		(131.1)
	契約金額	421,105	274,881	106,799	45,099		847,884
(比率)	(49.7)	(32.4)	(12.6)	(5.3)		(100.0)	
(対前年度比)	(132.6)	(109.2)	(77.7)	(86.0)		(111.7)	
元年度	契約件数	138	41	10	3	1	193
	(比率)	(71.5)	(21.2)	(5.2)	(1.6)	(0.5)	(100.0)
	(対前年度比)	(73.0)	(100.0)	(125.0)	(150.0)	(-)	(80.4)
	契約金額	347,307	285,257	141,509	83,613	34,254	891,940
(比率)	(38.9)	(32.0)	(15.9)	(9.4)	(3.8)	(100.0)	
(対前年度比)	(82.5)	(103.8)	(132.5)	(185.4)	(-)	(105.2)	
2年度	契約件数	159	41	17		1	218
	(比率)	(72.9)	(18.8)	(7.8)		(0.5)	(100.0)
	(対前年度比)	(115.2)	(100.0)	(170.0)		(100.0)	(113.0)
	契約金額	402,405	281,641	224,559		31,594	940,199
(比率)	(42.8)	(30.0)	(23.9)		(3.4)	(100.0)	
(対前年度比)	(115.9)	(98.7)	(158.7)		(92.2)	(105.4)	
3年度	契約件数	171	77	21	3	5	277
	(比率)	(61.7)	(27.8)	(7.6)	(1.1)	(1.8)	(100.0)
	(対前年度比)	(107.5)	(187.8)	(123.5)	(-)	(500.0)	(127.1)
	契約金額	464,550	538,254	271,788	75,441	391,164	1,741,197
(比率)	(26.7)	(30.9)	(15.6)	(4.3)	(22.5)	(100.0)	
(対前年度比)	(115.4)	(191.1)	(121.0)	(-)	(1,238.1)	(185.2)	

(2) 業務実施契約(第5表つづき)

(単位:件数=件,金額=千円,(比率)=%)

年 度	契約金額 区分 項 目	10,000千円	10,001千円	50,001千円	100,001千円	150,001千円	計
		以 下	50,000千円 ~	100,000千円 ~	150,000千円 ~	以 上	
60年度	契約件数	28	139	39	30	33	269
	(比率)	(9.7)	(52.4)	(14.5)	(11.1)	(12.3)	(100.0)
	(対前年度比)	(130.0)	(121.6)	(69.6)	(81.1)	(126.9)	(105.5)
	契約金額	233,610	3,553,072	2,711,361	3,752,816	6,308,484	16,559,343
	(比率)	(1.1)	(21.8)	(15.5)	(23.5)	(38.1)	(100.0)
	(対前年度比)	(126.8)	(130.1)	(63.5)	(86.4)	(129.7)	(101.4)
61年度	契約件数	14	137	38	27	37	253
	(比率)	(5.5)	(54.2)	(15.0)	(10.7)	(14.6)	(100.0)
	(対前年度比)	(50.0)	(98.6)	(97.4)	(90.0)	(112.1)	(94.1)
	契約金額	91,150	3,724,135	2,808,924	3,300,975	7,383,135	17,308,319
	(比率)	(0.5)	(21.5)	(16.2)	(19.1)	(42.7)	(100.0)
	(対前年度比)	(39.0)	(104.8)	(103.6)	(88.0)	(117.0)	(104.5)
62年度	契約件数	15	162	60	34	32	303
	(比率)	(5.0)	(53.5)	(19.8)	(11.2)	(10.6)	(100.0)
	(対前年度比)	(107.1)	(118.2)	(157.9)	(125.9)	(86.5)	(119.8)
	契約金額	94,054	4,353,493	4,452,362	4,181,194	6,203,251	19,284,354
	(比率)	(0.5)	(22.6)	(23.1)	(21.7)	(32.2)	(100.0)
	(対前年度比)	(103.2)	(116.9)	(158.5)	(126.7)	(84.0)	(111.4)
63年度	契約件数	25	165	72	47	23	332
	(比率)	(7.5)	(49.7)	(21.7)	(14.2)	(6.9)	(100.0)
	(対前年度比)	(166.7)	(101.9)	(120.0)	(138.2)	(71.9)	(109.6)
	契約金額	166,861	5,024,715	5,318,583	5,613,754	4,970,940	21,094,853
	(比率)	(0.8)	(23.8)	(25.2)	(26.6)	(23.6)	(100.0)
	(対前年度比)	(177.4)	(115.4)	(119.5)	(134.3)	(80.1)	(109.4)
元年度	契約件数	31	148	58	55	31	323
	(比率)	(9.6)	(45.8)	(18.0)	(17.0)	(9.6)	(100.0)
	(対前年度比)	(124.0)	(89.7)	(80.6)	(117.0)	(134.8)	(97.3)
	契約金額	170,466	4,249,588	4,313,855	6,787,395	6,392,144	21,913,448
	(比率)	(0.8)	(19.4)	(19.7)	(31.0)	(29.2)	(100.0)
	(対前年度比)	(102.2)	(84.6)	(81.1)	(120.9)	(128.6)	(103.9)
2年度	契約件数	32	144	64	25	48	313
	(比率)	(10.2)	(46.0)	(20.4)	(8.0)	(15.3)	(100.0)
	(対前年度比)	(103.2)	(97.3)	(110.3)	(45.5)	(154.8)	(96.9)
	契約金額	182,760	4,270,705	4,590,401	3,118,022	10,624,678	22,786,566
	(比率)	(0.8)	(18.7)	(20.1)	(13.7)	(46.6)	(100.0)
	(対前年度比)	(107.2)	(100.5)	(106.4)	(45.9)	(166.2)	(104.0)
3年度	契約件数	17	125	68	51	47	308
	(比率)	(5.5)	(40.6)	(22.1)	(16.6)	(15.3)	(100.0)
	(対前年度比)	(53.1)	(86.8)	(106.3)	(204.0)	(97.9)	(98.4)
	契約金額	97,122	3,885,457	4,935,785	6,127,324	9,533,984	24,579,672
	(比率)	(0.4)	(15.8)	(20.1)	(24.9)	(38.8)	(100.0)
	(対前年度比)	(53.1)	(91.0)	(107.5)	(196.5)	(89.7)	(107.9)

(備考) 最高契約金額 51年度285,749千円, 52年度214,450千円, 53年度273,536千円, 54年度210,752千円, 55年度262,546千円, 56年度317,532千円, 57年度388,033千円, 58年度490,241千円, 59年度309,121千円, 60年度272,672千円, 61年度330,193千円, 62年度425,244千円, 63年度413,547千円, 元年度420,183千円, 2年度436,456千円, 3年度348,755千円。

第6表 契約金額区分別・事業部別・選定方式別契約実績

(1) 役務提供契約

(単位：件数=件，金額=千円，比率=%)

部 名	契約金額区分		5,000千円以下		5,001千円 ～10,000千円		10,001千円 ～15,000千円		15,001千円 ～20,000千円		20,001千円以上		計	
	選定方式		件数	契約金額	件数	契約金額	件数	契約金額	件数	契約金額	件数	契約金額	件数	契約金額
社会開発調査部	プロポーザル	A1	17	47,458							1	191,323	18	238,781
		A2	4	11,244	1	5,546							5	16,790
		小計	21	58,702	1	5,546					1	191,323	23	255,571
	特命随契	B1												
		B2	2	7,036									2	7,036
		B3	13	30,760	7	47,041	1	12,052					21	89,853
小計	15	37,796	7	47,041	1	12,052						23	96,889	
計		36	96,498	8	52,587	1	12,052			1	191,323	46	352,460	
社会開発協力部	プロポーザル	A1	1	1,360	1	7,937							2	9,797
		A2												
		小計	1	1,360	1	7,937							2	9,797
	特命随契	B1												
		B2												
		B3												
小計														
計		1	1,360	1	7,937							2	9,797	
農林水産計画調査部	プロポーザル	A1			5	42,799	1	13,566			1	92,510	7	148,875
		A2	1	3,715	1	8,801							2	12,516
		小計	1	3,715	6	51,600	1	13,566			1	92,510	9	161,391
	特命随契	B1												
		B2	1	1,379									1	1,379
		B3	1	1,694	1	6,740							2	8,434
小計	2	3,073	1	6,740							3	9,813		
計		3	6,788	7	58,340	1	13,566			1	92,510	12	171,204	
農業開発協力部	プロポーザル	A1												
		A2												
		小計												
	特命随契	B1												
		B2												
		B3	3	11,754	1	9,397							4	21,151
小計	3	11,754	1	9,397							4	21,151		
計		3	11,754	1	9,397							4	21,151	
林業水産開発協力部	プロポーザル	A1	2	4,875	3	22,780							5	27,655
		A2	1	2,185									1	2,185
		小計	3	7,060	3	22,780							6	29,840
	特命随契	B1												
		B2			1	5,215							1	5,215
		B3	2	5,103									2	5,103
小計	2	5,103	1	5,215							3	10,318		
計		5	12,163	4	27,995							9	40,158	
鉱工業計画調査部	プロポーザル	A1	4	14,023	5	28,714							9	42,737
		A2	4	15,436	3	19,007			1	19,856			8	54,299
		小計	8	29,459	8	47,721			1	19,856			17	97,036
	特命随契	B1												
		B2	4	11,790							1	33,896	5	45,686
		B3	6	6,895			1	11,572	1	15,972			8	34,439
小計	10	18,685			1	11,572	1	15,972	1	33,896	13	80,125		
計		18	48,144	8	47,721	1	11,572	2	35,828	1	33,896	30	177,161	
鉱工業開発協力部	プロポーザル	A1			2	14,929							2	14,929
		A2												
		小計			2	14,929							2	14,929
	特命随契	B1												
		B2												
		B3	7	13,413	3	20,987							10	34,400
小計	7	13,413	3	20,987							10	34,400		
計		7	13,413	5	35,916							12	49,329	

(1) 役務提供契約(第6表(1)つづき)

(単位: 件数=件, 金額=千円, 比率=%)

部 名	契約金額区分 選定方式		5,000千円以下		5,001千円 ~10,000千円		10,001千円 ~15,000千円		15,001千円 ~20,000千円		20,001千円以上		計			
			件数	契約金額	件数	契約金額	件数	契約金額	件数	契約金額	件数	契約金額	件数	契約金額	件数	契約金額
無償資金協力業務部	プロポーザル	A1														
		A2														
		小計														
	特命随契	B1													1	1,431
		B2	1	1,431												
		B3	61	150,870	5	33,743									66	184,613
	小計	62	152,301	5	33,743									67	186,044	
	計	62	152,301	5	33,743									67	186,044	
無償資金協力調査部	プロポーザル	A1														
		A2			1	5,766								1	5,766	
		小計			1	5,766								1	5,766	
	特命随契	B1														
		B2			1	8,692									1	8,692
		B3	23	77,239	21	141,297	2	23,959							46	242,495
	小計	23	77,239	22	149,989	2	23,959							47	251,187	
	計	23	77,239	23	155,755	2	23,959							48	256,953	
企 画 部	プロポーザル	A1	3	9,233	10	73,927	6	74,664							19	157,824
		A2	2	8,299			2	23,502	1	19,998					5	51,799
		小計	5	17,532	10	73,927	8	98,166	1	19,998					24	209,623
	特命随契	B1														
		B2	2	8,613								2	59,859		4	68,472
		B3			1	6,130	2	23,357				1	27,885		4	57,372
	小計	2	8,613	1	6,130	2	23,357				3	87,744		8	125,844	
	計	7	26,145	11	80,057	10	121,523	1	19,998		3	87,744		32	335,467	
医 療 協 力 部	プロポーザル	A1	2	8,133			1	10,217							3	18,350
		A2	2	5,824	3	19,537									5	25,361
		小計	4	13,957	3	19,537	1	10,217							8	43,711
	特命随契	B1														
		B2														
		B3							1	12,414					1	12,414
	小計							1	12,414					1	12,414	
	計	4	13,957	3	19,537	2	22,631							9	56,125	
派 遣 事 業 部	プロポーザル	A1														
		A2														
		小計														
	特命随契	B1														
		B2														
		B3							1	10,659		2	61,132		3	71,791
	小計							1	10,659		2	61,132		3	71,791	
	計							1	10,659		2	61,132		3	71,791	
そ の 他	プロポーザル	A1	1	1,801	1	9,269									2	11,070
		A2														
		小計	1	1,801	1	9,269									2	11,070
	特命随契	B1														
		B2														
		B3	1	2,987											1	2,987
	小計	1	2,987											1	2,987	
	計	2	4,788	1	9,269									3	14,057	
合 計	プロポーザル	A1	30	86,883	27	200,355	8	98,447				2	283,833		67	669,518
		A2	14	46,703	9	58,657	2	23,502	2	39,854					27	168,716
		小計	44	133,586	36	259,012	10	121,949	2	39,854		2	283,833		94	838,234
	特命随契	B1														
		B2	10	30,249	2	13,907						3	93,755		15	137,911
		B3	117	300,715	39	265,335	8	94,013	1	15,972		3	89,017		168	765,052
	小計	127	330,964	41	279,242	8	94,013	1	15,972		6	182,772		183	902,963	
	計	171	464,550	77	538,254	18	215,962	3	55,826		8	466,605		277	1,741,197	
	比 率		61.7 26.7		27.8 30.9		6.5 12.4		1.1 3.2		2.9 26.8			(100) (100)		

(2) 業務実施契約(第6表つづき)

(単位: 件数=件, 金額=千円, 比率=%)

部 名	契約金額区分		10,000千円以下		10,001千円 ~30,000千円		30,001千円 ~50,000千円		50,001千円 ~100,000千円		100,001千円 ~150,000千円		150,001千円以上		計		
	選定方式		件数	契約金額	件数	契約金額	件数	契約金額	件数	契約金額	件数	契約金額	件数	契約金額	件数	契約金額	
社会開発調査部	プロポーザル	A1	2	14,817	2	41,576	1	41,731	14	1,060,588	16	1,938,333	10	2,206,008	45	5,303,053	
		A2							1	71,328	3	380,622			4	451,950	
		小計	2	14,817	2	41,576	1	41,731	15	1,131,916	19	2,318,955	10	2,206,008	49	5,755,003	
	特命随契	B1															
		B2	3	20,583	4	80,102	8	326,467	11	800,072	9	1,107,913	19	3,937,345	54	6,272,482	
		B3			3	73,433	1	47,948	1	79,198	1	117,819	1	440,597	7	558,995	
		小計	3	20,583	7	153,535	9	374,415	12	879,270	10	1,225,732	20	4,177,942	61	6,831,477	
	計		5	35,400	9	195,111	10	416,146	27	2,011,186	29	3,544,687	30	6,383,950	110	12,586,480	
	社会開発協力部	プロポーザル	A1														
			A2														
小計																	
特命随契		B1															
	B2																
	B3																
計																	
農林水産計画調査部	プロポーザル	A1	1	2,715	3	67,972	1	40,962	5	348,632	3	330,352			13	790,633	
		A2							1	50,588					1	50,588	
		小計	1	2,715	3	67,972	1	40,962	6	399,220	3	330,352			14	841,221	
	特命随契	B1															
		B2	1	6,995	2	37,933	8	347,375	5	417,796	5	596,438	7	1,341,660	28	2,748,187	
		B3			1	19,199			2	194,026					3	213,225	
		小計	1	6,995	3	57,122	8	347,375	7	611,822	5	596,438	7	1,341,660	31	2,961,412	
	計		2	9,710	6	125,094	9	388,337	13	1,011,042	8	926,790	7	1,341,660	45	3,802,633	
	農業開発協力部	プロポーザル	A1	1	6,024											1	6,024
			A2			1	18,361									1	18,361
小計			1	6,024	1	18,361									2	24,385	
特命随契		B1															
		B2			2	31,779									2	31,779	
		B3															
小計			2	31,779									2	31,779			
計		1	6,024	3	50,140									4	56,164		
林業水産開発協力部	プロポーザル	A1			1	13,096	1	31,612	1	72,436	1	117,156			4	234,300	
		A2									1	112,083			1	112,083	
		小計			1	13,096	1	31,612	1	72,436	2	229,239			5	346,383	
	特命随契	B1															
		B2	3	24,031	3	52,753			2	149,799	2	271,149	1	191,408	11	689,140	
		B3															
		小計	3	24,031	3	52,753			2	149,799	2	271,149	1	191,408	11	689,140	
	計		3	24,031	4	65,849	1	31,612	3	222,235	4	500,388	1	191,408	16	1,035,523	
鉱工業計画調査部	プロポーザル	A1	1	5,965	2	41,322	2	66,092	2	118,941	3	347,895			10	580,215	
		A2			1	24,243			1	89,124					2	113,367	
		小計	1	5,965	3	65,565	2	66,092	3	208,065	3	347,895			12	693,582	
	特命随契	B1															
		B2			3	54,542	12	476,604	13	872,906	5	586,723	8	1,460,928	41	3,455,703	
		B3	2	4,628	2	34,996			1	74,420	1	100,057	1	156,038	7	370,139	
		小計	2	4,628	5	89,538	12	476,604	14	947,326	6	686,780	9	1,616,966	48	3,821,842	
	計		3	10,593	8	155,103	14	542,696	17	1,155,391	9	1,034,675	9	1,616,966	60	4,515,224	
鉱工業開発協力部	プロポーザル	A1															
		A2															
		小計															
	特命随契	B1															
		B2															
		B3															
小計																	
計																	

(2) 業務実施契約(第6表(2)つづき)

(単位:件数=件,金額=千円,比率=%)

部名	契約金額区分		10,000千円以下		10,001千円 ~30,000千円		30,001千円 50,000千円		50,001千円 ~100,000千円		100,001千円 ~150,000千円		150,001千円以上		計		
	選定方式		件数	契約金額	件数	契約金額	件数	契約金額	件数	契約金額	件数	契約金額	件数	契約金額	件数	契約金額	
無償資金協力業務部	プロポーザル	A1			2	41,235									2	41,235	
		A2	1	6,582	1	12,303									2	18,885	
		小計	1	6,582	3	53,538									4	60,120	
	特命随契	B1															
		B2															
		小計															
計		1	6,582	3	53,538									4	60,120		
無償資金協力調査部	プロポーザル	A1			14	343,449	18	735,664	5	290,791					37	1,399,904	
		A2			2	54,180	3	105,844	1	90,536					6	250,560	
		小計			16	397,629	21	841,508	6	381,327					43	1,620,464	
	特命随契	B1															
		B2				1	18,059	4	159,120						5	177,179	
		B3	2	4,782	11	229,609	5	215,906	1	89,608					19	539,905	
小計	2	4,782	12	247,668	9	375,026	1	89,608					24	717,084			
計		2	4,782	28	645,297	30	1,216,534	7	470,935					67	2,337,548		
企画部	プロポーザル	A1															
		A2															
		小計															
	特命随契	B1										1	120,784		1	120,784	
		B2															
		B3															
小計										1	120,784		1	120,784			
計										1	120,784		1	120,784			
医療協力部	プロポーザル	A1															
		A2															
		小計															
	特命随契	B1															
		B2															
		B3															
小計																	
計																	
派遣事業部	プロポーザル	A1															
		A2															
		小計															
	特命随契	B1															
		B2															
		B3															
小計																	
計																	
その他	プロポーザル	A1															
		A2															
		小計															
	特命随契	B1															
		B2															
		B3							1	64,996					1	64,996	
小計							1	64,996					1	64,996			
計							1	64,996					1	64,996			
合計	プロポーザル	A1	5	295,211	24	548,650	23	916,061	27	1,891,388	23	2,733,736	10	2,206,008	112	8,325,364	
		A2	1	6,582	5	109,087	3	105,844	4	301,576	4	492,705			17	1,015,794	
		小計	6	36,103	29	657,737	26	1,021,905	31	2,192,964	27	3,226,441	10	2,206,008	129	9,341,158	
	特命随契	B1															
		B2	7	51,609	15	275,158	32	1,309,566	31	2,240,573	22	2,683,007	35	6,931,341	142	13,491,254	
		B3	4	9,410	17	357,237	6	263,854	6	502,248	2	217,876	2	396,635	37	1,747,260	
小計	11	61,019	32	632,395	38	1,573,420	37	2,742,821	24	2,900,883	37	7,327,976	179	15,238,514			
計		17	97,122	61	1,290,132	64	2,595,325	68	4,935,785	51	6,127,324	47	9,533,984	308	24,579,672		
比率		5.5	0.4	19.8	5.2	20.8	10.6	22.1	20.1	16.6	24.9	15.3	38.8	(100)	(100)		

第7表 業種(分野)別契約実績

(1) 役務提供契約

(単位:件数=件,金額=千円,比率=%,期間=日)

大分類	中分類	契約件数	指名業者数	契約期間		契約金額		技術費			作業人月			従業者数(延)		
				延期間	1件当り期間	延金額	1件当り金額	延金額	1件当り金額	技術比率	現地(延)	国内(延)	人/月当り技術費	現在	国内	
01 計画・行政	01 開発計画一般	68	44	3,372	49	354,583	5,214	335,717	4,937	94.7	56.9	114.4	1,959	98	117	
	02 総合地域開発計画	2	12	116	58	21,561	10,780	20,933	10,466	97.1	5.6	3.3	2,352	6	6	
	03 行政一般	1	0	117	117	13,317	13,317	12,929	12,929	97.1	1.6	3.0	2,810	2	2	
	06 情報・広報	1	0	70	70	3,341	3,341	3,244	3,244	97.1	1.4	0.9	1,410	1	1	
	合計	72	56	3,675	51	392,802	5,455	372,823	5,178	94.9	172.5	121.6	1,267	0	126	
02 公益事業	02 上水道	6	6	340	56	34,375	5,729	32,259	5,376	93.8	5.8	8.0	2,337	10	10	
	03 下水道	2	6	90	45	6,674	3,337	6,480	3,240	97.1	1.0	1.6	2,492	2	2	
	05 都市衛生	4	12	138	34	22,684	5,671	20,183	5,045	89.0	4.9	3.0	2,554	7	7	
	合計	12	24	568	47	63,733	5,311	58,922	4,910	92.5	30.7	12.6	1,360	0	19	
03 運輸・交通	01 運輸・交通一般	2	6	50	25	3,396	1,698	3,297	1,648	97.1	0.7	0.5	2,747	2	2	
	02 道路	12	24	416	34	43,493	3,624	41,265	3,438	94.9	9.5	8.4	2,305	17	14	
	04 鉄道	1	6	29	29	2,841	2,841	2,758	2,758	97.1	0.4	0.5	3,084	1	1	
	05 海運・船舶	3	6	90	30	6,951	2,317	6,566	2,182	94.2	1.4	1.1	2,618	3	3	
	06 港湾	12	30	680	56	39,659	3,304	38,504	3,208	97.1	2.2	11.3	2,852	5	12	
	07 航空・空港	2	12	67	33	3,479	2,739	5,319	2,659	97.1	0.8	1.0	2,955	2	2	
	09 気象・地機	3	0	94	31	7,663	2,554	7,253	2,417	94.6	3.5	0.7	1,726	4	2	
	合計	35	84	1,426	40	109,482	3,128	104,942	2,998	95.9	52.5	23.5	1,380	0	38	
	04 社会基盤	02 河川・砂防・海岸	5	18	278	55	50,464	10,092	47,766	9,553	94.7	14.6	5.1	2,424	10	11
		03 水質関係	5	24	201	40	20,827	4,165	19,118	3,823	91.8	2.4	5.0	2,583	4	6
05 建築		11	0	489	44	38,728	3,520	36,370	3,306	93.9	8.7	8.2	2,152	14	15	
06 地形図等		5	0	186	37	25,734	5,166	24,985	4,997	97.1	8.6	3.6	2,047	11	11	
合計		26	42	1,154	44	135,753	5,221	128,239	4,932	94.5	73.3	21.9	1,347	0	43	
05 通信・放送	03 電気通信	2	0	98	49	8,586	4,293	8,168	4,084	95.1	1.6	2.6	1,944	3	3	
	04 放送	2	2	65	32	6,269	3,134	5,784	2,892	92.3	1.3	1.1	2,410	3	3	
	合計	4	2	163	40	14,855	3,713	13,952	3,488	95.9	8.9	3.7	1,107	0	6	
06 農業	01 農業一般	25	45	1,269	50	255,517	10,220	214,125	8,565	83.8	63.4	26.9	2,371	54	44	
	02 農業土木	2	6	94	47	8,453	4,226	8,207	4,103	97.1	2.9	0.4	2,486	3	1	
	合計	27	51	1,363	50	263,970	9,776	222,332	8,234	84.2	123.3	27.3	1,476	0	45	
08 林業	01 林業一般	9	18	428	47	42,960	4,773	41,639	4,626	96.9	9.6	8.3	2,326	12	12	
	合計	9	18	428	47	42,960	4,773	41,639	4,626	96.9	21.6	8.3	1,392	0	12	

(第7表つづき)

(単位: 件数=件, 金額=千円, 比率=%, 期間=日)

大分類	中分類	契約指名		契約期間		契約金額		技術費		作業人月			従業者数(年)		
		件数	業者数	延期間	1件当り期間	延金額	1件当り金額	延金額	1件当り金額	技術比率	現地(年)	国内(年)	人/月当り技術費	現在	国内
09 水産	01 水産一般	4	0	194	48	20,293	5,073	19,329	4,832	95.2	4.0	5.7	1,992	7	7
	02 水産加工	1	0	21	21	1,416	1,416	1,375	1,375	97.1	0.5	0.1	2,291	1	1
	04 漁船	2	6	112	56	12,940	6,470	12,166	6,083	94.0	1.8	3.6	2,252	3	3
	05 漁船	2	0	113	56	10,419	5,209	9,933	4,966	95.3	1.5	3.3	2,069	3	3
	合 計	9	6	440	48	45,068	5,007	42,803	4,755	95.0	21.8	12.7	1,240	0	14
10 鉱業	01 鉱業一般	2	0	94	47	8,975	4,487	8,713	4,356	97.1	2.4	0.8	2,722	3	3
	合 計	2	0	94	47	8,975	4,487	8,713	4,356	97.1	5.4	0.8	1,405	0	3
11 工業	01 工業一般	3	0	53	17	4,172	1,390	4,050	1,350	97.1	0.7	0.9	2,531	3	3
	02 化学工業	2	9	54	25	7,503	3,751	7,284	3,642	97.1	1.0	1.3	3,166	3	3
	03 鉄鋼	1	5	31	31	3,041	3,041	2,952	2,952	97.1	0.4	0.5	3,280	1	1
	04 非鉄金属	2	0	80	40	11,399	5,699	10,925	5,462	95.8	2.0	2.8	2,276	4	4
	05 機械工業	4	7	144	36	19,231	4,807	18,235	4,558	94.8	4.0	3.1	2,568	7	7
	06 繊維工業	4	4	90	22	13,529	3,382	13,136	3,284	97.1	1.7	2.5	3,127	6	6
合 計	16	25	449	28	58,875	3,679	56,582	3,536	96.1	33.8	11.1	1,260	0	24	
12 エネルギー	01 エネルギー一般	5	9	197	39	22,589	4,517	21,931	4,386	97.1	4.4	4.5	2,464	9	9
	02 電力	16	53	609	38	95,997	5,999	91,642	5,727	95.5	17.8	16.9	2,640	32	30
	03 ガス・石油・石炭	3	0	70	23	3,249	1,083	3,083	1,027	94.9	2.0	0.0	1,541	3	0
	04 新・再生エネルギー	1	0	13	13	1,489	1,489	1,446	1,446	97.1	0.0	0.6	2,410	0	2
	合 計	25	62	889	35	123,324	4,932	118,102	4,724	95.8	68.2	22.0	1,309	0	41
13 高層観光	02 貿易	1	6	47	47	6,967	6,967	6,764	6,764	97.1	1.3	1.0	2,940	2	2
	合 計	1	6	47	47	6,967	6,967	6,764	6,764	97.1	3.3	1.0	1,573	0	2
14 環境	01 環境一般	2	6	177	88	21,231	10,615	20,613	10,306	97.1	0.9	7.0	2,609	3	9
	02 環境保全	9	23	551	61	234,656	26,072	173,563	19,284	74.0	48.9	24.2	2,374	26	25
	合 計	11	29	728	66	255,887	23,262	194,176	17,652	75.9	80.8	31.2	1,733	0	54
15 人的資源	01 人的資源一般	1	0	44	44	7,338	7,338	6,810	6,810	92.8	0.9	2.0	2,348	2	2
	02 教育	3	14	171	57	33,981	11,327	31,545	10,515	92.8	7.8	4.6	2,543	7	7
	03 職業訓練等	1	6	55	55	5,624	5,624	5,460	5,460	97.1	0.8	1.8	2,100	2	2
	合 計	5	20	270	54	46,943	9,388	43,815	8,763	93.3	20.5	8.4	1,516	0	11
17 保健・医療	01 保健・医療	20	35	1,051	52	128,475	6,423	122,800	6,140	95.6	32.6	26.0	2,095	39	42
	02 人工・家族計画	2	4	107	53	9,232	4,616	8,086	4,043	87.6	2.2	2.5	1,720	3	3

(第7表つづき)

(単位：件数=件、金額=千円、比率=%、期間=日)

業 種	区 分	契約 件数	指 名 業者数	契 約 期 間		契 約 金 額		技 術 費			作 業 人 月			従 業 者 数 (延)	
				延 期 間	1 件 当 り 期 間	延 金 額	1 件 当 り 金 額	延 金 額	1 件 当 り 金 額	技 術 比 率	現 地 (延)	国 内 (延)	人 / 月 当 り 技 術 費	現 在	国 内
17 保健・医療	合 計	22	39	1,158	52	137,707	6,259	130,886	5,949	95.0	76.8	28.5	1,242	0	45
99 その他	99 その他	1	0	123	123	33,896	33,896	30,782	30,782	90.8	11.0	1.3	2,502	9	9
	合 計	1	0	123	123	33,896	33,896	30,782	30,782	90.8	20.0	1.3	1,445	0	9

(2) 業務実施契約

(単位：件数=件、金額=千円、比率=%、期間=日)

大分類	中分類	契約 件数	指名 業者数	契約期間		契約金額		技術費			作業人月			従業者数 (延)	
				延期間	1件当り 期間	延金額	1件当り 金額	延金額	1件当り 金額	技術 比率	現地 (延)	国内 (延)	人 月	1人当り 技術費	現在
01 計画・行政	01 開発計画一般	6	2	766	127	305,893	50,982	277,819	46,303	90.8	2.8	122.2	2,222	6	52
	02 総合地域開発計画	4	8	666	166	511,710	127,927	337,953	84,488	66.0	127.9	14.7	2,369	42	18
	03 行政一般	3	0	417	139	71,828	23,942	53,826	17,942	74.9	10.0	12.5	2,392	15	15
	06 情報・広報	2	0	294	147	191,856	95,928	149,015	74,507	77.7	30.0	25.2	2,699	18	18
	合 計	15	10	2,143	162	1,081,287	72,085	818,613	54,574	75.7	251.7	174.6	1,920	0	103
02 公益事業	02 上水道	10	26	1,846	184	570,053	57,006	383,422	38,342	67.3	87.4	56.9	2,657	52	51
	03 下水道	3	8	541	180	257,628	85,876	150,011	50,003	58.2	48.5	13.2	2,431	18	12
	05 都市衛生	7	24	1,349	192	550,537	78,648	362,635	51,805	65.9	88.1	60.6	2,138	45	47
	合 計	20	58	3,736	186	1,378,218	66,911	896,068	44,803	65.0	339.0	130.7	1,907	0	110
03 運輸・交通	01 運輸・交通一般	6	0	1,131	188	822,779	137,129	516,249	86,041	62.7	178.5	58.2	2,199	50	39
	02 道路	19	44	3,223	169	1,409,229	74,169	821,326	43,227	58.3	228.6	99.1	2,506	112	83
	03 陸運	3	4	644	214	199,082	66,360	134,958	44,986	67.8	27.8	25.0	2,556	18	16
	04 鉄道	1	0	197	197	52,799	52,799	35,821	35,821	67.8	2.4	11.0	2,673	5	11
	05 海運・船舶	5	8	928	185	334,881	66,976	247,434	49,486	73.9	50.1	46.3	2,566	33	34
	06 港湾	9	29	1,755	195	1,192,410	132,490	761,885	84,653	63.9	152.7	158.1	2,451	85	95
	07 航空・空港	4	4	880	220	422,856	105,714	251,935	62,983	59.6	46.5	52.6	2,542	28	32
	08 都市交通	6	8	1,144	190	500,525	83,420	336,645	56,107	67.3	90.9	40.6	2,560	38	28
	09 気象・地震	1	0	205	205	42,999	42,999	31,111	31,111	72.5	7.4	5.8	2,556	6	6
	合 計	54	97	10,107	187	4,977,470	92,175	3,137,364	58,099	63.0	1,159.9	494.7	1,896	0	344
04 社会基盤	01 社会基盤一般	1	6	157	157	19,446	19,446	14,553	14,553	74.8	2.5	3.1	2,598	3	3
	02 河川・砂防・海岸	16	24	3,297	206	1,957,155	122,322	1,137,502	71,093	58.1	295.7	156.2	2,517	129	108
	03 水質調査	18	15	3,575	198	1,607,250	89,291	979,705	54,428	61.0	274.8	149.6	2,308	121	98
	04 都市計画・土地造成	1	2	246	246	176,324	176,324	128,335	128,335	72.8	46.5	5.7	2,467	12	8
	05 建築	8	37	1,386	173	304,748	38,093	210,518	26,314	69.1	45.5	45.3	2,318	41	47
	06 地形図等	11	13	2,394	217	1,899,524	172,684	633,999	57,636	33.4	262.1	139.0	1,580	91	98
	合 計	55	97	11,055	201	5,964,447	108,444	3,104,612	56,447	52.1	1,323.9	498.9	1,703	0	358
05 通信・放送	03 電気通信	8	14	1,729	216	788,352	98,544	588,586	73,573	74.7	144.7	84.3	2,570	55	53
	04 放送	2	0	317	158	70,373	35,186	47,008	23,504	66.8	9.4	8.7	2,597	9	9
	合 計	10	14	2,046	204	858,725	85,872	635,594	63,559	74.0	218.1	93.0	2,043	0	62
06 農業	01 農業一般	35	60	5,779	165	2,380,577	68,016	1,667,986	47,656	70.1	429.7	243.4	2,478	195	193

(第7表つづき)

(単位:件数=件,金額=千円,比率=%,期間=日)

大分類	中分類	契約 件数	指名 業者数	契約期間		契約金額		技術料			作業人月			従業者数 (延)	
				延期間	1件当り 期間	延金額	1件当り 金額	延金額	1件当り 金額	技術 比率	現地 (延)	国内 (延)	人/月当り 技術料	現在	国内
06 農林	02 農林土木	17	28	3,205	188	1,207,512	71,030	859,782	50,575	71.2	222.9	111.1	2,574	99	86
	03 農産加工	1	0	150	150	99,457	99,457	57,059	57,059	57.4	19.0	10.4	1,940	10	10
	合計	53	86	9,134	172	3,687,566	69,576	2,584,027	46,770	70.1	975.6	364.9	1,928	0	269
07 畜産	01 畜産一般	1	3	148	148	18,361	18,361	13,655	13,655	74.4	3.0	2.0	2,731	2	2
	合計	1	3	148	148	18,361	18,361	13,655	13,655	74.4	5.0	2.0	1,950	0	2
08 林業	01 林業一般	12	11	2,191	182	656,485	54,707	410,218	36,184	62.5	78.2	98.5	2,321	51	52
	合計	12	11	2,191	182	656,485	54,707	410,218	36,184	62.5	129.2	98.5	1,801	0	52
09 水産	01 水産一般	7	7	1,001	143	497,921	71,131	199,718	28,531	40.1	48.0	32.4	2,484	30	31
	04 漁撈	1	0	288	288	78,521	78,521	48,498	48,498	61.8	12.0	7.4	2,499	7	6
	合計	8	7	1,289	161	576,442	72,055	248,216	31,027	43.1	97.0	39.8	1,814	0	37
10 鉱業	01 鉱業一般	1	0	270	270	84,526	84,526	57,373	57,373	67.9	9.2	16.7	2,215	4	4
	合計	1	0	270	270	84,526	84,526	57,373	57,373	67.9	13.2	16.7	1,918	0	4
11 工業	01 工業一般	11	14	2,071	188	987,055	89,732	715,915	65,083	72.5	131.7	169.0	2,454	102	103
	02 化学工業	8	6	1,181	147	484,610	60,576	366,680	45,835	75.7	37.1	89.3	2,900	58	86
	03 鉄鋼	1	0	229	229	25,093	25,093	21,623	21,623	86.2	0.9	9.4	2,099	3	7
	05 機械工業	6	3	1,412	235	442,782	73,797	358,915	59,819	81.1	35.4	65.7	2,963	30	37
	06 繊維工業	3	3	633	211	176,736	58,912	131,864	43,954	74.6	18.4	29.3	2,764	15	22
	合計	29	26	5,526	190	2,116,276	72,975	1,594,997	54,999	75.4	431.5	373.7	1,980	0	255
12 エネルギー	01 エネルギー一般	2	0	286	143	97,447	48,723	64,792	32,396	66.5	19.0	6.7	2,521	21	17
	02 電力	20	17	3,682	184	1,267,472	63,373	810,688	40,534	64.0	176.7	151.8	2,467	113	105
	03 ガス・石油・石炭	3	0	874	291	336,350	112,116	261,569	87,189	77.8	21.4	70.0	2,861	21	24
	04 新・再生エネルギー	4	6	914	228	316,268	79,067	219,011	54,752	69.2	53.2	35.9	2,458	41	37
	05 その他エネルギー	1	4	185	185	122,496	122,496	105,001	105,001	85.7	18.9	17.6	2,876	11	11
	合計	30	27	5,941	198	2,140,033	71,334	1,461,061	48,702	68.3	498.2	282.0	1,877	0	194
13 観光	03 観光	1	5	365	365	156,954	156,954	124,272	124,272	79.2	24.7	22.5	2,632	12	11
	合計	1	5	365	365	156,954	156,954	124,272	124,272	79.2	36.7	22.5	2,099	0	11
14 環境	02 環境保全	7	22	1,075	153	488,844	69,834	334,442	47,777	68.4	78.1	56.0	2,493	45	42
	合計	7	22	1,075	153	488,844	69,834	334,442	47,777	68.4	123.1	56.0	1,867	0	42
16 人的資源	02 教育	2	3	253	126	41,754	20,877	22,887	11,443	54.8	4.5	6.9	2,007	7	7
	合計	2	3	253	126	41,754	20,877	22,887	11,443	54.8	11.5	6.9	1,243	0	7

(第7表つづき)

(単位：件数=件，金額=千円，比率=%，期間=日)

業 種	区 分	契約 件数	指名 業者数	契約期間		契約金額		技 術 費			作 業 人 員			従業者数 (名)	
				延期間	1件当り 期間	延金額	1件当り 金額	延金額	1件当り 金額	技術 比率	現 地 (名)	国 内 (名)	人/社当り 技術費	現 在	国 内
17 保健・医療	01 保健・医療	9	29	1,208	134	252,765	28,085	182,451	20,272	72.2	34.5	36.8	2,558	39	38
	合 計	9	29	1,208	134	252,765	28,085	182,451	20,272	72.2	64.5	36.8	1,801	0	38
99 その他	99 その他	1	0	159	159	100,057	100,057	77,808	77,808	77.8	16.7	13.9	2,542	12	17
	合 計	1	0	159	159	100,057	100,057	77,808	77,808	77.8	28.7	13.9	1,826	0	17