


PLAN



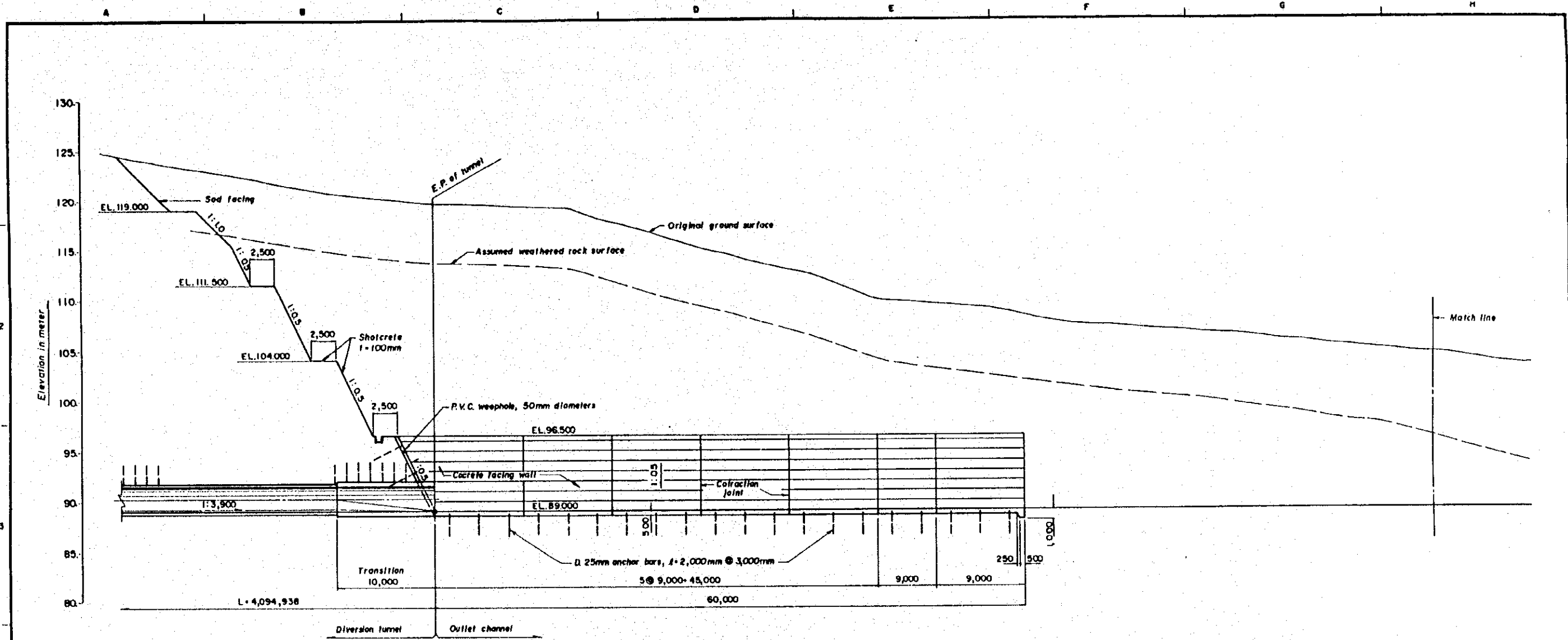
| REV. Nº | REVISADO | APROBADO | FECHA |
|---------|----------|----------|-------|
| | | | |

CRML
CENTRO DE RENABILITACION DE MANABI
REPUBLICA DEL ECUADOR

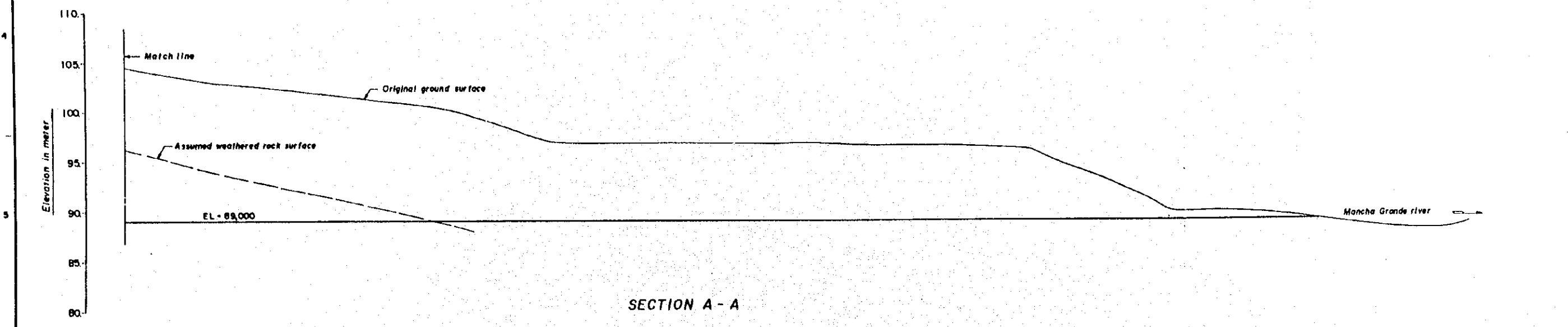
Estudio de Diseño Detallado de los Tramos de Agua para las Cuenclas de Los Rios Chone - Portoviejo
The Detailed Design Study on the Water Transbasin Systems for Chone - Portoviejo River Basins

TITULO: TUNEL DE DERIVACION POZA HONDA - MANCHA GRANDE
POZA HONDA - MANCHA GRANDE DIVERSION TUNNEL
SALIDA EN MANCHA GRANDE
PLANTA (2/2)
MANCHA GRANDE OUTLET
PLAN (2/2)


| | |
|----------|------------|
| LEVANTO: | APROBADO: |
| DIBUJO: | FECHA: |
| DISEÑO: | DIBUJO Nº: |
| REVISO: | |
| ENTREGO: | |
| FECHA: | 6.30 |



SECTION A - A



SECTION A - A



| REV. Nº | REVISADO | APROBADO | FECHA |
|---------|----------|----------|-------|
| | | | |

CRM
CENTRO DE REHABILITACION DE MANABI
REPUBLICA DEL ECUADOR

Estudio de Diseño Detallado de las Troncosas de Agua para las Cuenclas de Los Rios Chera - Portoviejo
The Detailed Design Study on the Water Troncosas Scheme for Chera - Portoviejo River Basins

TITULO: TUNEL DE DERIVACION POZA HONDA - MANCHA GRANDE
POZA HONDA - MANCHA GRANDE DIVERSION TUNNEL

**SALIDA EN MANCHA GRANDE
PERFIL
MANCHA GRANDE OUTLET
PROFILE**

| | |
|----------|-----------|
| LEVANTO: | APROBADO: |
| DIBUJO: | FECHA: |
| REVISO: | DIBUJO Nº |
| ENTREGO: | 6.31 |
| FECHA: | |

1941