## 分野別・形態別の累積実績（グァテマラ）
## （１９５４～９５年度）

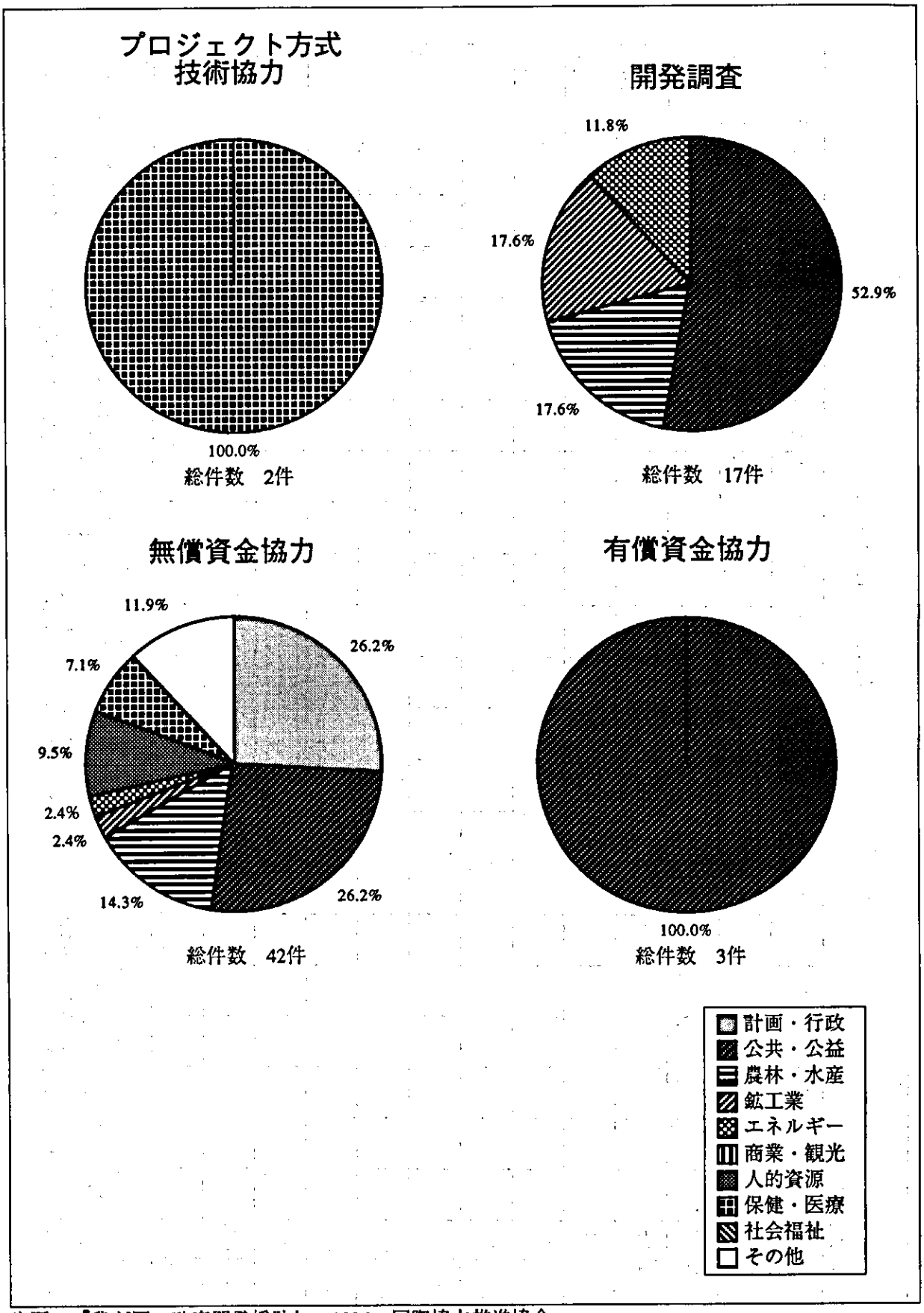


出所　『我が国の政府開発援助』　1996　国際協力推進協会
『国際協力事業団年報』　1986-1995　国際協力事業団
『国際協力事業団年報』作成用資料　1996　国際協力事業団
「ファクトシート」（国際協力事業団資料）　1996

## 1-2. 年次別・形態別一覧表

### 年次別・形態別一覧表(1954～1995年度)

国名： グァテマラ

| | | 1975以前 | 1976 | 1977 | 1978 | 1979 | 1980 | 1981 | 1982 | 1983 | 1984 | 1985 | 1986 | 1987 | 1988 | 1989 | 1990 | 1991 | 1992 | 1993 | 1994 | 1995 | 合計 |
|---|---|---|---|---|---|---|---|---|---|---|---|---|---|---|---|---|---|---|---|---|---|---|---|
| 研修員 | 人数 | 50 | 13 | 18 | 9 | 14 | 13 | 12 | 12 | 12 | 11 | 14 | 22 | 31 | 33 | 43 | 36 | 39 | 36 | 28 | 35 | 31 | 512 人 |
| 専門家 | 人数 | 9 | 15 | 18 | 16 | 12 | 29 | 10 | 12 | 10 | 4 | 2 | 7 | 12 | 6 | 6 | 7 | 9 | 19 | 16 | 21 | 12 | 252 人 |
| 協力隊 | 人数 | | | | | | | | | | | | | | 5 | 12 | 7 | 19 | 13 | 26 | 21 | 36 | 139 人 |
| 移住者 | 人数 | | | | | | | | | | | | | | | | | | | | | | 0 人 |
| プロ技協 | 件数 | 1 | | | | | | | | | | | | | | | | 1 | | | | | 2 件 |
| 開発調査 | 件数 | | 2 | | | 1 | | 1 | | 2 | | 1 | | 2 | 1 | 2 | | 1 | | 2 | 2 | | 17 件 |
| 単独機材供与 | 件数 | 1 | | 1 | | 1 | | | | | 1 | | 1 | 2 | 2 | | 1 | 3 | 2 | 2 | 1 | 1 | 19 件 |
| 研究協力 | 件数 | | | | | | | | | | | | | | | | | | | | | | 0 件 |
| ﾐﾆﾌﾟﾛｼﾞｪｸﾄ | 件数 | | | | | | | | | | | | | | | | | | | | | | 0 件 |
| 無償資金協力 | 件数 | 1 | | | 1 | | | | 1 | | | 1 | 1 | 2 | 1 | 3 | 4 | 5 | 4 | 5 | 6 | 7 | 42 件 |
| 有償資金協力 | 件数 | | | | | | | | | | | | | 1 | | | 1 | | | | | 1 | 3 件 |
| 開発協力 | 件数 | | | | | | | | | | | | | | | | | | | | | | 0 件 |

出所 『国際協力事業団事業実績表』 1996 国際協力事業団
『我が国の政府開発援助』 1996 国際協力推進協会
『国際協力事業団年報』 1986-1995 国際協力事業団
『国際協力事業団年報』作成用資料 1996 国際協力事業団
「ファクトシート」（国際協力事業団資料） 1996

注1） 研修員：技術研修員受入事業、青年招へい事業、開発協力事業、海外移住事業による研修員
注2） 専門家：技術協力専門家派遣事業、プロジェクト方式専門家、開発協力事業、海外移住事業等による専門家
注3） 海外移住事業については1952及び53年度の人数実績を参入
注4） 開発調査：1974年以後のデータ
注5） プロジェクト方式技術協力、開発調査、研究協力、ミニプロジェクト、開発協力は新規開始年度で表示

過去１０年間の年度別受入及び派遣人数（グァテマラ）

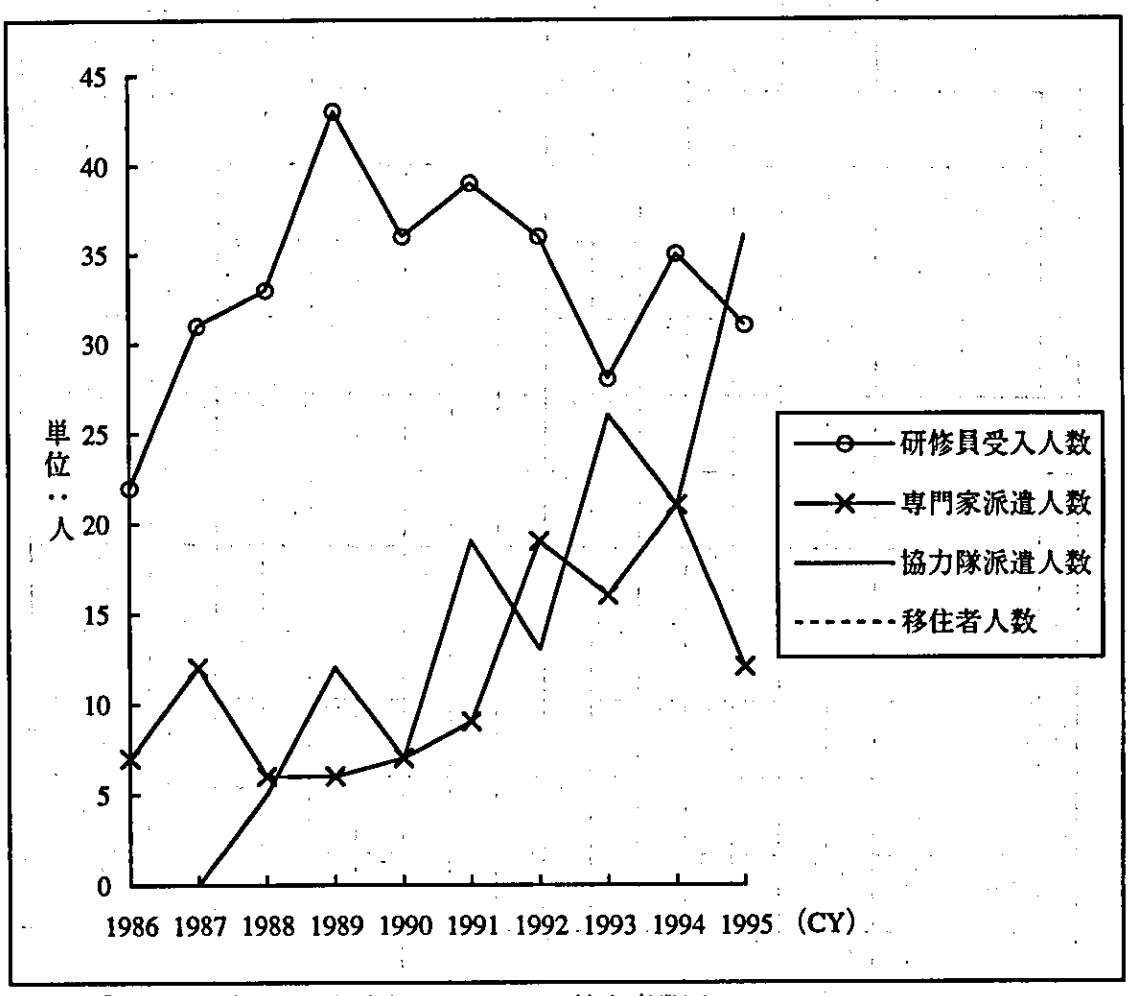


出所　『国際協力事業団実績表』　1996　国際協力事業団

## 1-3. 分野別人数実績一覧

[研修員]

国名： グァテマラ

| 形態 | 分野 / 年度 | 合計人数 | 計画・行政 | | 公共・公益事業 | | | | 農林・水産 | | | | 鉱工業 | | エネルギー | 商業・観光 | | 人的資源 | | 保健医療 | 社会福祉 | その他 |
|---|---|---|---|---|---|---|---|---|---|---|---|---|---|---|---|---|---|---|---|---|---|---|
| | | | 開発計画 | 行政 | 公益事業 | 運輸交通 | 社会基盤 | 通信放送 | 農業 | 畜産 | 林業 | 水産 | 鉱業 | 工業 | | 商業貿易 | 観光 | 人的資源 | 科学文化 | | | |
| 研修員 | 1983以前 | 153 | | 3 | 1 | 23 | 5 | 59 | 10 | | | | 9 | 4 | 7 | 5 | | 1 | | 24 | | 2 |
| | 1984 | 11 | | 1 | 1 | 1 | 3 | 4 | | | | | | | | | | | | 1 | | |
| | 1985 | 14 | | | | 2 | 2 | 5 | | 1 | | | | | | | | | | 4 | | |
| | 1986 | 22 | 1 | 1 | | 2 | | 7 | 1 | 1 | 1 | | 3 | | | | | 1 | | 4 | | |
| | 1987 | 31 | | 3 | | 2 | | 7 | 4 | 3 | 1 | | 2 | 1 | 1 | 1 | | 2 | | 3 | 1 | |
| | 1988 | 33 | | 3 | 1 | 3 | | 5 | 2 | | 3 | 2 | 3 | 3 | 3 | | | 2 | | 3 | | |
| | 1989 | 43 | 1 | 3 | 1 | 4 | | 7 | 2 | 2 | 3 | 4 | 3 | 4 | 3 | | | 2 | | 4 | | |
| | 1990 | 36 | 1 | 2 | 2 | 6 | 1 | 6 | | | 2 | 1 | 1 | 4 | 2 | 1 | | 2 | | 5 | | |
| | 1991 | 39 | | 5 | 2 | 10 | 1 | 6 | 1 | | 2 | 1 | 1 | 2 | 2 | 1 | | 1 | | 4 | | |
| | 1992 | 36 | | 4 | 2 | 4 | | 4 | 2 | | | 3 | | 3 | 3 | 1 | | 3 | | 7 | | |
| | 1993 | 28 | 1 | 2 | | 1 | 5 | 4 | 1 | | 1 | | | 3 | 1 | 2 | | | | 7 | | |
| | 1994 | 35 | 1 | 6 | 4 | 1 | 1 | 8 | 2 | 1 | 1 | 2 | | | 3 | 1 | | | | 4 | | |
| | 1995 | 31 | 1 | 4 | 3 | 1 | | 4 | 4 | 1 | 1 | 1 | 1 | | 2 | | | | | 7 | 1 | |
| | 累計 | 512 | 6 | 37 | 17 | 60 | 18 | 126 | 29 | 9 | 15 | 14 | 23 | 24 | 27 | 12 | 0 | 14 | 0 | 77 | 2 | 2 |
| | 構成比率 | % 100.00 | 1.17 | 7.23 | 3.32 | 11.72 | 3.52 | 24.61 | 5.66 | 1.76 | 2.93 | 2.73 | 4.49 | 4.69 | 5.27 | 2.34 | 0.00 | 2.73 | 0.00 | 15.04 | 0.39 | 0.39 |
| 全世界受入計 | | 人 136,218 | 2,730 | 15,637 | 1,912 | 10,572 | 7,057 | 11,372 | 14,123 | 2,700 | 2,520 | 4,574 | 2,419 | 13,314 | 3,442 | 4,809 | 758 | 20,991 | 1,096 | 12,930 | 2,346 | 916 |
| 全世界受入数に占めるｸﾞｧﾃﾏﾗの比率 | | % 0.38 | 0.22 | 0.24 | 0.89 | 0.57 | 0.26 | 1.11 | 0.21 | 0.33 | 0.60 | 0.31 | 0.95 | 0.18 | 0.78 | 0.25 | 0.00 | 0.07 | 0.00 | 0.60 | 0.09 | 0.22 |

注） 研修員：技術研修員受入事業、青年招へい事業、開発協力事業、海外移住事業による研修員
出所 『国際協力事業団事業実績』 1985-1996 国際協力事業団

## 年度別・分野別実績（グァテマラ）
## ［研修員］

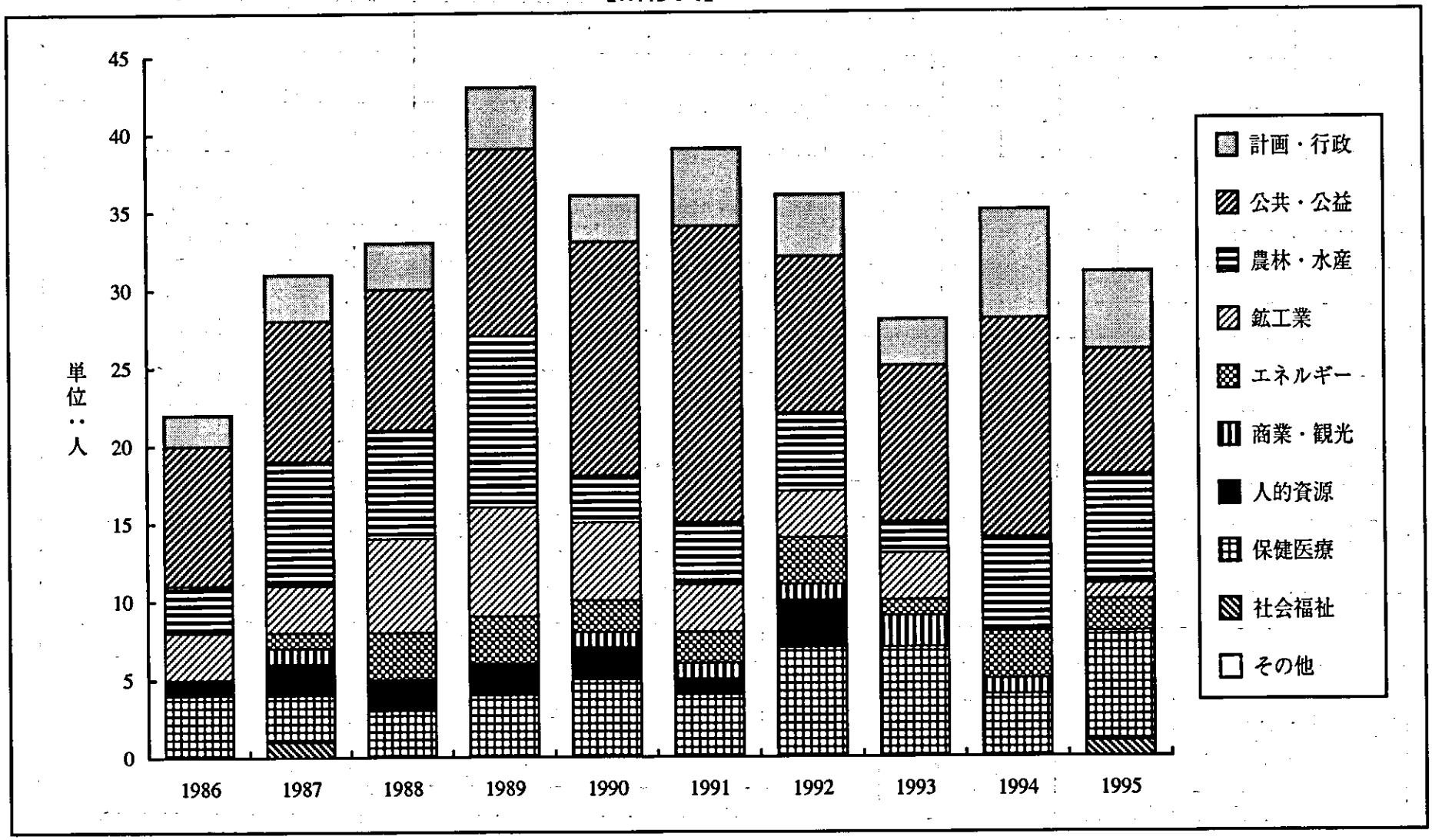


出所　『国際協力事業団事業実績』　1985-1996　　国際協力事業団

[専門家]

国名： グァテマラ

| 形態 | 分野 / 年度 | 合計人数 | 計画・行政 | | 公共・公益事業 | | | | 農林・水産 | | | | 鉱工業 | | エネルギー | 商業・観光 | | 人的資源 | | 保健医療 | 社会福祉 | その他 |
|---|---|---|---|---|---|---|---|---|---|---|---|---|---|---|---|---|---|---|---|---|---|---|
| | | | 開発計画 | 行政 | 公益事業 | 運輸交通 | 社会基盤 | 通信放送 | 農業 | 畜産 | 林業 | 水産 | 鉱業 | 工業 | | 商業貿易 | 観光 | 人的資源 | 科学文化 | | | |
| 専門家 | 1983以前 | 131 | 5 | | 2 | 5 | 2 | 9 | | | | 1 | 3 | | 3 | | | 3 | | 98 | | |
| | 1984 | 4 | | | | | | 1 | | | | | | | | | | | | 3 | | |
| | 1985 | 2 | | | | | | 2 | | | | | | | | | | | | | | |
| | 1986 | 7 | | | 3 | | | | | | | 1 | | | | | | | | 3 | | |
| | 1987 | 12 | | | | | | 4 | 1 | | | | 1 | | | | | | | 6 | | |
| | 1988 | 6 | | | | | | | | | | | | | | | | 1 | | 5 | | |
| | 1989 | 6 | | | | | | 2 | | | | | | | 2 | | | | | 2 | | |
| | 1990 | 7 | | | | | | | 1 | | | | | | | | | 3 | | 3 | | |
| | 1991 | 9 | | | | | | 1 | | | | | 1 | | | | | | | 7 | | |
| | 1992 | 19 | | | | 3 | | | | | | | | | 1 | | | | | 15 | | |
| | 1993 | 16 | | | 2 | | | | 2 | | | | | | | | | | | 12 | | |
| | 1994 | 21 | 1 | | | | | 2 | | | | | 1 | | | | 1 | | | 16 | | |
| | 1995 | 12 | | | | | | | | | | | | | | | | 1 | | 11 | | |
| | 累計 | 252 | 6 | 0 | 7 | 8 | 2 | 21 | 4 | 0 | 0 | 2 | 6 | 0 | 6 | 0 | 1 | 8 | 0 | 181 | 0 | 0 |
| | 構成比率 | % 100.00 | 2.38 | 0.00 | 2.78 | 3.17 | 0.79 | 8.33 | 1.59 | 0.00 | 0.00 | 0.79 | 2.38 | 0.00 | 2.38 | 0.00 | 0.40 | 3.17 | 0.00 | 71.83 | 0.00 | 0.00 |
| | 全世界派遣計 | 人 43,507 | 800 | 1,593 | 892 | 3,879 | 2,633 | 2,239 | 6,316 | 1,248 | 1,719 | 1,914 | 1,278 | 3,014 | 658 | 386 | 89 | 3,845 | 1,117 | 8,650 | 740 | 497 |
| | 全世界派遣数に占めるｸﾞｱﾃﾏﾗの比率 | % 0.58 | 0.75 | 0.00 | 0.78 | 0.21 | 0.08 | 0.94 | 0.06 | 0.00 | 0.00 | 0.10 | 0.47 | 0.00 | 0.91 | 0.00 | 1.12 | 0.21 | 0.00 | 2.09 | 0.00 | 0.00 |

注） 専門家：技術協力専門家派遣事業、プロジェクト方式技術協力、開発協力事業、海外移住事業等による専門家

出所 『国際協力事業団事業実績』 1985-1996 国際協力事業団

## 年度別・分野別実績（グァテマラ）
## ［専門家］

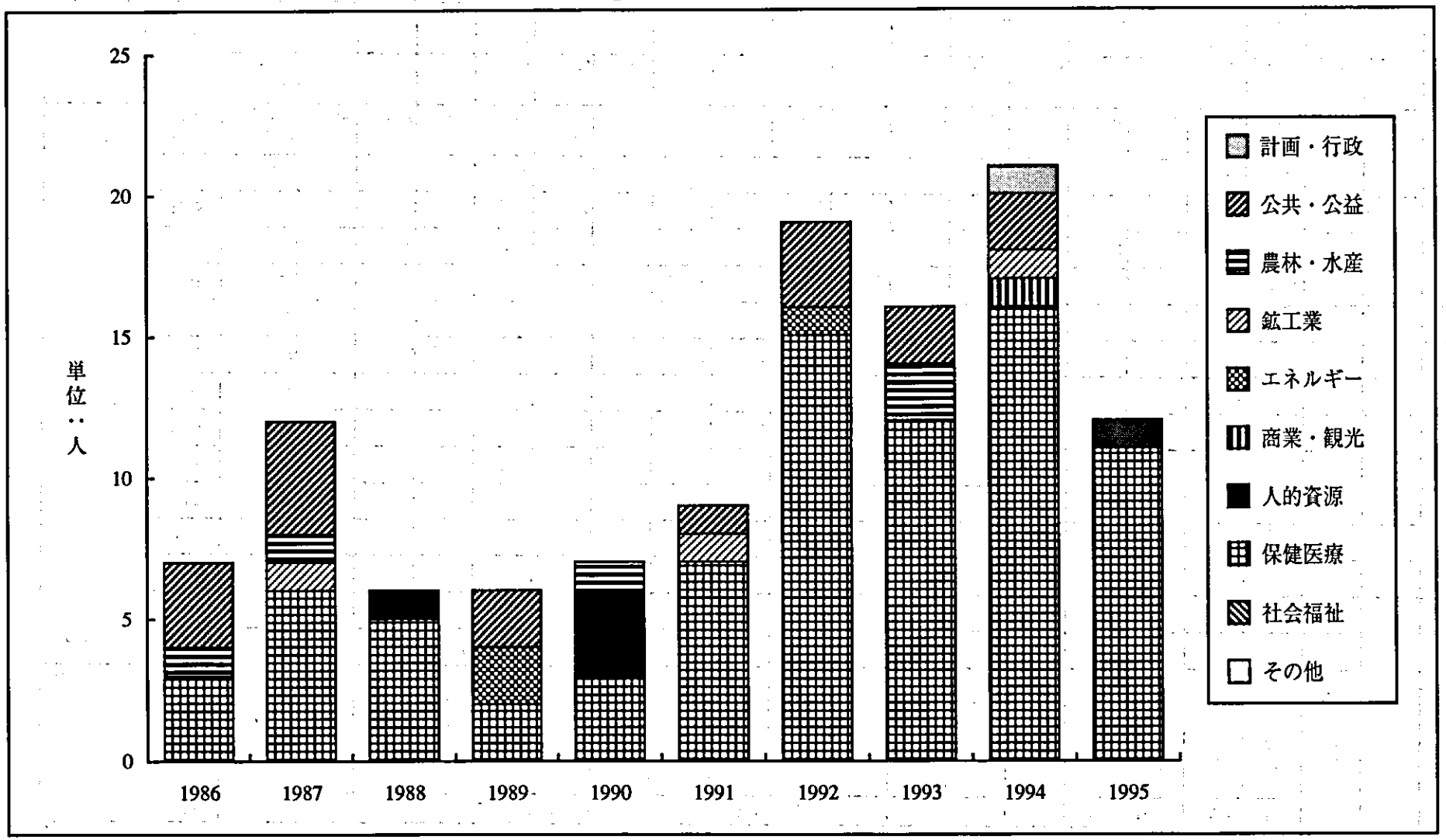


出所　『国際協力事業団事業実績』　1985-1996　　国際協力事業団

[協力隊]

国名： グァテマラ

| 形態 | 分野 / 年度 | 合計人数 | 計画・行政 | | 公共・公益事業 | | | | 農林・水産 | | | | 鉱工業 | | エネルギー | 商業・観光 | | 人的資源 | | 保健医療 | 社会福祉 | その他 |
|---|---|---|---|---|---|---|---|---|---|---|---|---|---|---|---|---|---|---|---|---|---|---|
| | | | 開発計画 | 行政 | 公益事業 | 運輸交通 | 社会基盤 | 通信放送 | 農業 | 畜産 | 林業 | 水産 | 鉱業 | 工業 | | 商業貿易 | 観光 | 人的資源 | 科学文化 | | | |
| 協力隊 | 1983以前 | 0 | | | | | | | | | | | | | | | | | | | | |
| | 1984 | 0 | | | | | | | | | | | | | | | | | | | | |
| | 1985 | 0 | | | | | | | | | | | | | | | | | | | | |
| | 1986 | 0 | | | | | | | | | | | | | | | | | | | | |
| | 1987 | 0 | | | | | | | | | | | | | | | | | | | | |
| | 1988 | 5 | | 1 | | | 1 | | 1 | 1 | | | | | | | | | 1 | | | |
| | 1989 | 12 | | | | | | | | 1 | | | | 1 | | | | 8 | 1 | 1 | | |
| | 1990 | 7 | | | | | | | 2 | | | | | 2 | | | | 2 | | 1 | | |
| | 1991 | 19 | | 1 | | | 2 | | 2 | 2 | 1 | | | 1 | | | | 7 | 2 | 1 | | |
| | 1992 | 13 | | | | | | | 3 | 1 | | | | 1 | | | | 3 | 2 | 2 | | 1 |
| | 1993 | 26 | | 1 | | | 2 | | 4 | | | | | 2 | | | | 7 | 10 | | | |
| | 1994 | 21 | | 1 | | | | 1 | 5 | 1 | | 1 | | 2 | | 1 | | 3 | 3 | 3 | | |
| | 1995 | 36 | | 3 | | | 1 | | 7 | 1 | 1 | | | | | | | 10 | 8 | 3 | | 2 |
| | 累計 | 139 | 0 | 7 | 0 | 0 | 6 | 1 | 24 | 7 | 2 | 1 | 0 | 9 | 0 | 1 | 0 | 40 | 27 | 11 | 0 | 3 |
| | 構成比率 | % 100.00 | 0.00 | 5.04 | 0.00 | 0.00 | 4.32 | 0.72 | 17.27 | 5.04 | 1.44 | 0.72 | 0.00 | 6.47 | 0.00 | 0.72 | 0.00 | 28.78 | 19.42 | 7.91 | 0.00 | 2.16 |
| | 全世界派遣計 | 人 15,730 | 91 | 987 | 104 | 178 | 1,259 | 657 | 2,366 | 706 | 250 | 445 | 20 | 2,166 | 38 | 44 | 1 | 3,124 | 1,129 | 1,843 | 3 | 319 |
| 全世界派遣数に占めるグァテマラの比率 | | % 0.88 | 0.00 | 0.71 | 0.00 | 0.00 | 0.48 | 0.15 | 1.01 | 0.99 | 0.80 | 0.22 | 0.00 | 0.42 | 0.00 | 2.27 | 0.00 | 1.28 | 2.39 | 0.60 | 0.00 | 0.94 |

出所 『国際協力事業団事業実績』 1985-1996 国際協力事業団

## 年度別・分野別実績（グァテマラ）
## ［協力隊］

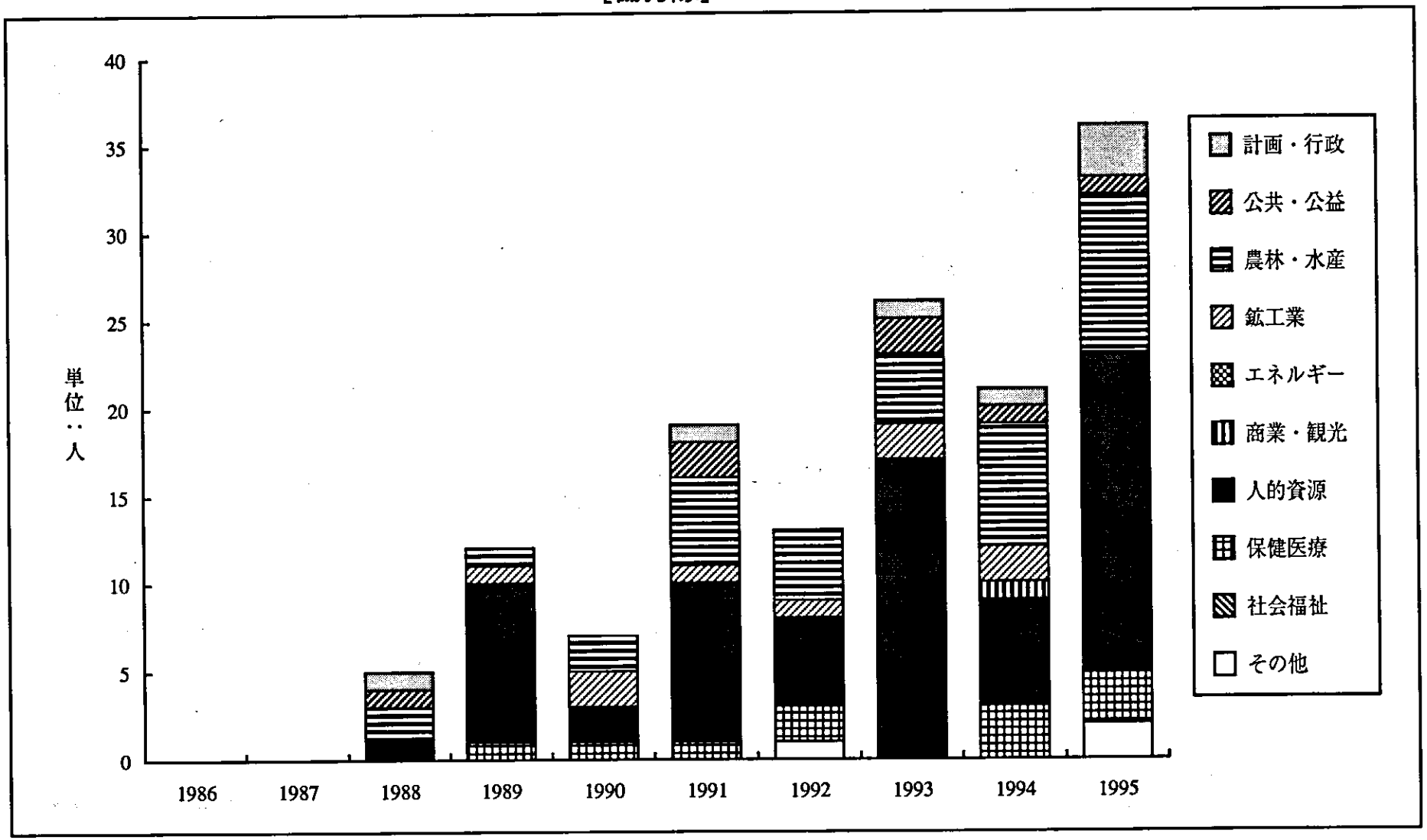


出所　『国際協力事業団事業実績』　1985-1996　　国際協力事業団

[移住]

国名：　グァテマラ

1995年度まで派遣実績なし

## 2．分野別・形態別案件概要

### 分野別・形態別案件概要実績

（グァテマラ）

全体の注）

（1）　分野は統計集計要領に基づく大分類（10分類）による。

（2）　プロジェクト方式技術協力

1) 調査団派遣については、全て、1985年度までの合計とする。

2) 専門派遣については、経費についてのみ、1985年度までの合計とする。

3) 機材供与費については、携行機材についてのみ、1985年度までの合計とする。

（3）　開発調査　調査団派遣は、全て、1985年度までの合計とする。

（4）　開発協力　調査団派遣は、経費についてのみ、1985年度までの合計とする。

出　所）　『国別経済技術協力実績』1987　国際協力事業団

『国際協力事業団年報』1986-1996　国際協力事業団

『我が国の政府開発援助』1996　国際協力推進協会

『平成７年度経済協力の現状と問題点』1995　通商産業省

ＪＩＣＡ派遣事業部資料

国名：ｶﾞﾝﾋﾞｱ



| 分野 | 協力形態 | 案件名 | 協力期間開始<br>協力期間終了 | 案件概要 | R/D締結日 | 調査団派遣 | 専門家派遣 | C／P研修 | 機材供与費 | 要請機関 |
|---|---|---|---|---|---|---|---|---|---|---|
| 計画・行政 | プロジェクト方式技術協力 | なし | 0000.00.00<br>0000.00.00 | | 0000.00.00 | | | | 0 千円 | |
| 計画・行政 | 開発調査 | 開発調査プロジェクト<br>選定確認調 | 1972.12.01<br>1972.12.16 | | 0000.00.00 | 1回計6名経費<br>2,264千円 | | | 0 千円 | 開発省 |
| 計画・行政 | 開発調査 | 資源開発協力基礎調査<br>フォローアップ調査 | 1979.08.01<br>1979.08.15 | 1978年度をもって終了した、資源開発協力基礎調査のフォローアップ調査。 | 0000.00.00 | 1回計3名経費<br>3,576千円 | | | 0 千円 | 開発省 |
| 計画・行政 | 開発調査 | 事前調査折衝 | 1981.00.00<br>1981.00.00 | 当該国で実施されたプロジェクト選定調査の結果に基づき、本格調査を実施するにあたっての実施計画について当該政府と協議。 | 0000.00.00 | 7回計7名経費<br>4,107千円 | | | 0 千円 | 開発省 |
| 計画・行政 | 単独機材供与 | なし | 0000.00.00<br>0000.00.00 | | 0000.00.00 | | | | 0 千円 | |
| 計画・行政 | 研究協力 | なし | 0000.00.00<br>0000.00.00 | | 0000.00.00 | | | | 0 千円 | |
| 計画・行政 | ﾐﾆﾌﾟﾛｼﾞｪｸﾄ | なし | 0000.00.00<br>0000.00.00 | | 0000.00.00 | | | | 0 千円 | |

国名：ｸﾞｱﾃﾏﾗ



| 分野 | 協力形態 | 案件名 | 協力期間開始<br>協力期間終了 | 案件概要 | R/D等署名日 | 調査団派遣 | 専門家派遣 | C／P研修 | 機材供与費 | 要請機関 |
|---|---|---|---|---|---|---|---|---|---|---|
| 計画・行政 | 開発協力 | なし | 0000.00.00<br>0000.00.00 | | 0000.00.00 | | | | 0 千円 | |
| 公共・公益事業 | プロジェクト方式技術協力 | なし | 0000.00.00<br>0000.00.00 | | 0000.00.00 | | | | 0 千円 | |
| 公共・公益事業 | 開発調査 | 港湾建設計画調査 | 1973.09.17<br>1974.10.08 | 外船大型船接岸可能な港湾建設のための予備調査およびフィージビリティ調査。 | 0000.00.00 | 3 回計24名経費32,269千円 | | | 0 千円 | 運輸・通信・公共事業省 |
| 公共・公益事業 | 開発調査 | 治水計画 | 1982.10.31<br>1984.11.07 | グァテマラ南部太平洋岸のパンタレオン・アチグアテ河を中心とする治水計画調査。1983年度は水系全体の長期治水計画を実施し、84年度は最終報告書を提出。 | 0000.00.00 | 4 回計44名経費 266,216千円 | | | 0 千円 | 運輸・通信・公共事業省 |
| 公共・公益事業 | 開発調査 | グァテマラ市地下水開発計画調査 | 1984.12.02<br>1986.03.15 | グァテマラ市生活用水確保のため、グァテマラ峡谷における地下水開発計画のＦ／Ｓを行なう。 | 0000.00.00 | 3 回計20名経費 241,827千円 | | | 0 千円 | 運輸・通信・公共事業省 |
| 公共・公益事業 | 開発調査 | サント・トーマス港開発計画調査 | 1987.00.00<br>1988.00.00 | サント・トーマス港の船路泊地、拡張および岸壁区長等を含む近代化計画にかかるＭ／Ｐと短期計画にかかるＦ／Ｓを実施。1988年にＳ／Ｗを締結するとともに本格調査を開始し、最終報告書を提出した。 | 0000.00.00 | | | | 0 千円 | 運輸・通信・公共事業省 |
| 公共・公益事業 | 開発調査 | 国際空港整備計画 | 1988.00.00<br>1989.00.00 | グァテマラのオーロラ、サンタエレナ両空港にかかる長期的整備計画のマスタープランの策定および短中期計画にかかるフージビリティ調査。1989年度は中間報告書作成から最終報告書提出までを実施した。 | 0000.00.00 | | | | 0 千円 | 運輸・通信・公共事業省 |

| 分野 | 協力形態 | 案件名 | 協力期間開始<br>協力期間終了 | 案件概要 | R/D等署名日 | 調査団派遣 | 専門家派遣 | C／P研修 | 機材供与費 | 関係機関 |
|---|---|---|---|---|---|---|---|---|---|---|
| 公共・公益事業 | 開発調査 | グァテマラ首都圏生活廃棄物処理計画 | 1989.00.00<br>1989.00.00 | グァテマラ首都圏の生活廃棄物処理事業に関し、基本計画を策定するとともに短期優先計画については フィージビリティ調査を実施。 | 0000.00.00 | | | | 0 千円 | 運輸・通信・公共事業省 |
| 公共・公益事業 | 開発調査 | 首都圏交通網整備計画 | 1989.00.00<br>1991.00.00 | グァテマラ市を中心とする首都圏地域を対象としたマスタープラン（2010年を目標とする長期計画と 1990年までの短期計画）を策定するものであり、1990年度は89年度に締結した実施細則（S／W）に 基づき、本格調査に着手し、中間報告書（II）まで作成した。91年度は前年に引き続き本格調査を実 施し、最終報告書を提出した。 | 0000.00.00 | | | | 0 千円 | グァテマラ市 |
| 公共・公益事業 | 開発調査 | 首都圏生活廃棄物処理計画 | 1989.00.00<br>1990.00.00 | グァテマラ首都圏（人口約 130万人）の生活廃棄物処理事業に関し、2000年を目標とする基本計画 （マスタープラン）を策定するとともに、短期優先計画についてはフィージビリティ調査(F／S)を実 施するものであり、1990年度は89年度に締結した実施細則（S／W）に基づき、本格調査に着手し、 中間報告書まで作成、91年度は前年に引き続き本格調査を実施し、最終報告書を提出した。 | 0000.00.00 | | | | 0 千円 | グァテマラ市 |
| 公共・公益事業 | 開発調査 | 中部高原地下水開発計画 | 1993.00.00<br>1995.00.00 | 不衛生な生活環境に置かれている山岳部住民の生活水準の向上および貧困撲滅を図るため、中部高原地 帯５県96市町村を対象に地下水開発基本戦略を策定し、F／Sを実施するもので、1993年度はS／W を締結し、本格調査に着手した。94年度は10優先市町村に対してF／S調査を実施した。95年度は最 終報告書を作成した。 | 0000.00.00 | | | | 0 千円 | 地方都市振興庁 |
| 公共・公益事業 | 開発調査 | 首都圏交通網整備計画 | 1994.00.00<br>1995.00.00 | 同国首都圏の道路網の改善と公共交通システムの強化を図ることを目的とした交通網整備計画にかかる F／S調査を実施する。1994年度はS／Wを締結した。95年度は、現況調査を実施し、M／P調査の レビューおよび交通セクターの分析を行ない、F／S調査の基本方針を確定した。 | 0000.00.00 | | | | 0 千円 | グァテマラ市 |
| 公共・公益事業 | 開発調査 | グァテマラ首都圏下水道整備計画調査 | 1994.00.00<br>1995.00.00 | 首都圏を対象とした公衆衛生の改善や環境保全のための下水・衛生セクターのM／Pを策定し、同計画 の中で選定された優先プロジェクトについてF／Sを実施する。1994年度についてはＩＴ／Rを取り まとめた。95年度は、下水／衛生セクターのM／Pを策定し、同計画の中から優先プロジェクトを選 定しＩＴ／Rに取りまとめた。さらにF／Sを実施し、P／R（2）を作成した。 | 0000.00.00 | | | | 0 千円 | グァテマラ市水道公社 |
| 公共・公益事業 | 単独機材供与 | 電話調査機材 | 1977.00.00<br>1977.00.00 | | 0000.00.00 | | | | 26,628 千円 | 運輸・通信・公共事業省 |

国名：ｸﾞｱﾃﾏﾗ



| 分野 | 協力形態 | 案件名 | 協力期間開始<br>協力期間終了 | 案件概要 | R/D等番号B | 調査団派遣 | 専門家派遣 | C／P研修 | 機材供与費 | 担当機関 |
|---|---|---|---|---|---|---|---|---|---|---|
| 公共・公益事業 | 単独機材供与 | 障害修理用機材 | 1986.00.00<br>1986.00.00 | | 0000.00.00 | | | | 1,955 千円 | 運輸・通信・公共事業省 |
| 公共・公益事業 | 単独機材供与 | 障害修理用機材 | 1987.00.00<br>1987.00.00 | | 0000.00.00 | | | | 20,669 千円 | 運輸・通信・公共事業省 |
| 公共・公益事業 | 単独機材供与 | 電気通信網設計用機材 | 1993.00.00<br>1993.00.00 | | 0000.00.00 | | | | 15,409 千円 | 運輸・通信・公共事業省 |
| 公共・公益事業 | 研究協力 | なし | 0000.00.00<br>0000.00.00 | | 0000.00.00 | | | | 0 千円 | |
| 公共・公益事業 | ﾐﾆﾌﾟﾛｼﾞｪｸﾄ | なし | 0000.00.00<br>0000.00.00 | | 0000.00.00 | | | | 0 千円 | |
| 公共・公益事業 | 開発協力 | なし | 0000.00.00<br>0000.00.00 | | 0000.00.00 | | | | 0 千円 | |
| 農林水産 | プロジェクト方式技術協力 | なし | 0000.00.00<br>0000.00.00 | | 0000.00.00 | | | | 0 千円 | |

国名：ﾀﾞﾝﾏｰｸ

| 分野 | 協力形態 | 案件名 | 協力期間開始<br>協力期間終了 | 案件概要 | R/D等署名日 | 調査団派遣 | 専門家派遣 | C／P研修 | 機材供与費 | 実施機関 |
|---|---|---|---|---|---|---|---|---|---|---|
| 農林水産 | 開発調査 | モンハス灌漑計画 | 1987.00.00<br>1987.00.00 | ハラパ県に属するモンハス地区において同地区の7,200haを対象に、国内向け食種増産を目的として、既存農地を含めた農地整備、乾期の水資源確保、合理的水配分方策および新規換金作物の導入等にかかる農業開発計画を策定する。 | 0000.00.00 | | | | 0 千円 | 農務省 |
| 農林水産 | 開発調査 | フティアパ県農牧業農村総合開発計画 | 1991.00.00<br>1992.00.00 | 同国東南部のフティアパ県約3200km2を対象として、灌漑その他農業基盤整備、生産性向上および農民の所得の向上を目的とする総合開発計画。1991年は事前調査を実施し、S／Wを締結、92年度は現地調査および国内作業を行ない、最終報告書にとりまとめた。 | 0000.00.00 | | | | 0 千円 | 農牧食糧省 |
| 農林水産 | 開発調査 | パハ・ヴェラパス県森林管理計画 | 1993.00.00<br>1995.00.00 | 森林30万haについて土地利用植生図の作成および森林の賦存量調査と、モデル地区について森林保全管理を策定する。1993年度はS／Wを締結した。94年度は本格調査を開始して着手報告書を提出した。95年度は中間報告書を取りまとめた。 | 0000.00.00 | | | | 0 千円 | 農牧食糧省（森林野生生物総局） |
| 農林水産 | 単独機材供与 | 水産機材 | 1973.00.00<br>1973.00.00 | | 0000.00.00 | | | | 3,271 千円 | 農務省 |
| 農林水産 | 単独機材供与 | 農業用建設機材 | 1988.00.00<br>1988.00.00 | | 0000.00.00 | | | | 51,437 千円 | 農務省 |
| 農林水産 | 単独機材供与 | 野菜育種圃場用機材 | 1990.00.00<br>1990.00.00 | | 0000.00.00 | | | | 11,608 千円 | 農務省 |
| 農林水産 | 単独機材供与 | 病害虫駆除研究用機材 | 1991.00.00<br>1991.00.00 | | 0000.00.00 | | | | 7,787 千円 | 農牧食糧省 |

国名：ｸﾞｱﾃﾏﾗ



| 分野 | 協力形態 | 案件名 | 協力期間開始<br>協力期間終了 | 案件概要 | R/D等署名日 | 調査団派遣 | 専門家派遣 | C／P研修 | 機材供与費 | 援助機関 |
|---|---|---|---|---|---|---|---|---|---|---|
| 農林水産 | 単独機材供与 | 野菜作物品種改良用機材 | 1992.00.00<br>1992.00.00 | | 0000.00.00 | | | | 16,042 千円 | 農業科学技術研究所 |
| 農林水産 | 研究協力 | なし | 0000.00.00<br>0000.00.00 | | 0000.00.00 | | | | 0 千円 | |
| 農林水産 | ﾐﾆﾌﾟﾛｼﾞｪｸﾄ | なし | 0000.00.00<br>0000.00.00 | | 0000.00.00 | | | | 0 千円 | |
| 農林水産 | 開発協力 | 林業開発協力 | 1978.00.00<br>1979.00.00 | グァテマラの森林資源の賦存状況、林産業の現状、木材流通の実態等を調査し、民間協力の可能性を明確にするための調査。 | 0000.00.00 | 1回計5名経費<br>6,436千円 | | | 0 千円 | 農務省 |
| 鉱工業 | プロジェクト方式技術協力 | なし | 0000.00.00<br>0000.00.00 | | 0000.00.00 | | | | 0 千円 | |
| 鉱工業 | 開発調査 | 鉱工業プロジェクト選定確認調査① | 1972.10.23<br>1972.11.09 | | 0000.00.00 | 1回計2名経費<br>422千円 | | | 0 千円 | 動力・鉱業省 |
| 鉱工業 | 開発調査 | 鉱工業プロジェクト選定確認調査② | 1973.11.18<br>1973.12.03 | | 0000.00.00 | 1回計2名経費<br>529千円 | | | 0 千円 | 動力・鉱業省 |

国名：ｸﾞｱﾃﾏﾗ

| 分野 | 協力形態 | 案件名 | 協力期間開始<br>協力期間終了 | 案件概要 | R/D等署名日 | 調査団派遣 | 専門家派遣 | C／P研修 | 機材供与費 | 管轄機関 |
|---|---|---|---|---|---|---|---|---|---|---|
| 鉱工業 | 開発調査 | 西部地区資源開発協力基礎調査 | 1976.07.10<br>1978.08.15 | グァテマラ西部地区の鉱物資源の賦存の可能性を調査。 | 0000.00.00 | 3回計44名経費 378,529千円 | | | 0千円 | 動力・鉱業省 |
| 鉱工業 | 開発調査 | 東部地区資源開発協力基礎調査 | 1979.05.25<br>1982.00.00 | チキムラ、マタケスクィントラ地区の鉱物資源賦存の可能性調査。 | 0000.00.00 | 6回計37名経費 302,086千円 | | | 0千円 | 動力・鉱業省 |
| 鉱工業 | 開発調査 | チキムラ地区地域開発計画調査 | 1981.10.03<br>1981.11.01 | チキムラ県の南西に所在するロス・シエントス地区とベントナイト鉱床を中心とする鉱山開発に必要なインフラ整備と経済効果を分析。 | 0000.00.00 | 1回計6名経費 39,564千円 | | | 0千円 | 動力・鉱業省 |
| 鉱工業 | 単独機材供与 | 鉱物分析用機材 | 1991.00.00<br>1991.00.00 | | 0000.00.00 | | | | 23,690千円 | |
| 鉱工業 | 単独機材供与 | 鉱物試料分析用機材 | 1995.00.00<br>1995.00.00 | | 0000.00.00 | | | | 6,129千円 | エネルギー鉱山省鉱山総局鉱山局 |
| 鉱工業 | 研究協力 | なし | 0000.00.00<br>0000.00.00 | | 0000.00.00 | | | | 0千円 | |
| 鉱工業 | ﾐﾆﾌﾟﾛｼﾞｪｸﾄ | なし | 0000.00.00<br>0000.00.00 | | 0000.00.00 | | | | 0千円 | |

国名：ｸﾞｱﾃﾏﾗ

| 分野 | 協力形態 | 案件名 | 協力期間開始<br>協力期間終了 | 案件概要 | R/D等署名日 | 調査団派遣 | 専門家派遣 | C／P研修 | 機材供与費 | 要請機関 |
|---|---|---|---|---|---|---|---|---|---|---|
| 鉱工業 | 開発協力 | なし | 0000.00.00<br>0000.00.00 | | 0000.00.00 | | | | 0 千円 | |
| エネルギー | プロジェクト方式技術協力 | なし | 0000.00.00<br>0000.00.00 | | 0000.00.00 | | | | 0 千円 | |
| エネルギー | 開発調査 | 地熱発電開発計画調査 | 1973.02.27<br>1977.09.13 | ケサルテナンゴ地区を中心とする地熱地帯概査、資料収集、分析、現況把握等を各種調査。 | 0000.00.00 | 4 回計21名経費88,602千円 | | | 0 千円 | 動力・鉱業省 |
| エネルギー | 開発調査 | 製油所建設 | 1983.07.11<br>1984.07.02 | グァテマラ国に産出する原油を利用する製油所および関連施設を建設するための調査。 | 0000.00.00 | 3回計17名経費55,720千円 | | | 0 千円 | 動力・鉱業省 |
| エネルギー | 単独機材供与 | 電力測定用機材 | 1994.00.00<br>1994.00.00 | | 0000.00.00 | | | | 7,423 千円 | エネルギー鉱山省電力庁 |
| エネルギー | 研究協力 | なし | 0000.00.00<br>0000.00.00 | | 0000.00.00 | | | | 0 千円 | |
| エネルギー | ﾐﾆﾌﾟﾛｼﾞｪｸﾄ | なし | 0000.00.00<br>0000.00.00 | | 0000.00.00 | | | | 0 千円 | |

| 分野 | 協力形態 | 案件名 | 協力期間開始<br>協力期間終了 | 案件概要 | R/D等署名日 | 調査団派遣 | 専門家派遣 | C／P研修 | 機材供与費 | 資金機関 |
|---|---|---|---|---|---|---|---|---|---|---|
| エネルギー | 開発協力 | なし | 0000.00.00<br>0000.00.00 | | 0000.00.00 | | | | 0 千円 | |
| 商業・観光 | プロジェクト方式技術協力 | なし | 0000.00.00<br>0000.00.00 | | 0000.00.00 | | | | 0 千円 | |
| 商業・観光 | 開発調査 | なし | 0000.00.00<br>0000.00.00 | | 0000.00.00 | | | | 0 千円 | |
| 商業・観光 | 単独機材供与 | なし | 0000.00.00<br>0000.00.00 | | 0000.00.00 | | | | 0 千円 | |
| 商業・観光 | 研究協力 | なし | 0000.00.00<br>0000.00.00 | | 0000.00.00 | | | | 0 千円 | |
| 商業・観光 | ﾐﾆﾌﾟﾛｼﾞｪｸﾄ | なし | 0000.00.00<br>0000.00.00 | | 0000.00.00 | | | | 0 千円 | |
| 商業・観光 | 開発協力 | なし | 0000.00.00<br>0000.00.00 | | 0000.00.00 | | | | 0 千円 | |

| 分野 | 協力形態 | 案件名 | 協力期間開始<br>協力期間終了 | 案件概要 | R/D等署名日 | 調査団派遣 | 専門家派遣 | C／P研修 | 機材供与費 | 要請機関 |
|---|---|---|---|---|---|---|---|---|---|---|
| 人的資源 | プロジェクト方式技術協力 | なし | 0000.00.00<br>0000.00.00 | | 0000.00.00 | | | | 0 千円 | |
| 人的資源 | 開発調査 | なし | 0000.00.00<br>0000.00.00 | | 0000.00.00 | | | | 0 千円 | |
| 人的資源 | 単独機材供与 | 職業訓練用視聴覚機材 | 1984.00.00<br>1984.00.00 | | 0000.00.00 | | | | 6,352 千円 | 労働社会保障省 |
| 人的資源 | 単独機材供与 | 電力技術訓練用機材 | 1992.00.00<br>1992.00.00 | | 0000.00.00 | | | | 2,637 千円 | 電力庁電力技術訓練センター |
| 人的資源 | 単独機材供与 | 電力技術訓練用機材 | 1993.00.00<br>1993.00.00 | | 0000.00.00 | | | | 7,231 千円 | 電力庁電力技術訓練センター |
| 人的資源 | 研究協力 | なし | 0000.00.00<br>0000.00.00 | | 0000.00.00 | | | | 0 千円 | |
| 人的資源 | ﾐﾆﾌﾟﾛｼﾞｪｸﾄ | なし | 0000.00.00<br>0000.00.00 | | 0000.00.00 | | | | 0 千円 | |

国名：ｸﾞｱﾃﾏﾗ

| 分野 | 協力形態 | 案件名 | 協力期間開始<br>協力期間終了 | 案件概要 | R/D等署名日 | 調査団派遣 | 専門家派遣 | C／P研修 | 機材供与費 | 要請機関 |
|---|---|---|---|---|---|---|---|---|---|---|
| 人的資源 | 開発協力 | なし | 0000.00.00<br>0000.00.00 | | 0000.00.00 | | | | 0 千円 | |
| 保健・医療 | プロジェクト方式技術協力 | オンコセルカ症研究対策 | 1973.00.00<br>1984.00.00 | グァテマラ国内のオンコセルカ症研究対策のための医療協力。<br>（機材供与費の内携行機材42,296千円） | 1975.07.21 | 7回計27名経費37,256千円 | 計102名経費823,177千円 | 1976～83年計13名 | 236,995 千円 | 厚生省 |
| 保健・医療 | プロジェクト方式技術協力 | 熱帯病研究 | 1991.10.01<br>1996.09.30 | 伝播昆虫媒介性疾病を中心とした熱帯病に関し、基盤的、包括的研究技術の向上を図り、その成果を同国の保健衛生分野の改善に生かすことを目的とする。 | 1991.09.04 | | 計61名 | 1994～95年計15名 | 206,253 千円 | 厚生省マラリア局サン・カルロス大学 |
| 保健・医療 | 開発調査 | なし | 0000.00.00<br>0000.00.00 | | 0000.00.00 | | | | 0 千円 | |
| 保健・医療 | 単独機材供与 | 医療関係機材 | 1979.00.00<br>1979.00.00 | | 0000.00.00 | | | | 4,087 千円 | 厚生省 |
| 保健・医療 | 単独機材供与 | 医療関係機材 | 1987.00.00<br>1987.00.00 | | 0000.00.00 | | | | 5,100 千円 | 厚生省 |
| 保健・医療 | 単独機材供与 | 医療関係機材 | 1988.00.00<br>1988.00.00 | | 0000.00.00 | | | | 4,982 千円 | 厚生省 |

国名：ｹﾞﾝｶﾞﾏﾗ



| 分野 | 協力形態 | 案件名 | 協力期間開始<br>協力期間終了 | 案件概要 | R/D等署名日 | 調査団派遣 | 専門家派遣 | C／P研修 | 機材供与費 | 要請機関 |
|---|---|---|---|---|---|---|---|---|---|---|
| 保健・医療 | 研究協力 | なし | 0000.00.00<br>0000.00.00 | | 0000.00.00 | | | | 0 千円 | |
| 保健・医療 | ﾐﾆﾌﾟﾛｼﾞｪｸﾄ | なし | 0000.00.00<br>0000.00.00 | | 0000.00.00 | | | | 0 千円 | |
| 保健・医療 | 開発協力 | なし | 0000.00.00<br>0000.00.00 | | 0000.00.00 | | | | 0 千円 | |
| 社会福祉 | プロジェクト方式技術協力 | なし | 0000.00.00<br>0000.00.00 | | 0000.00.00 | | | | 0 千円 | |
| 社会福祉 | 開発調査 | なし | 0000.00.00<br>0000.00.00 | | 0000.00.00 | | | | 0 千円 | |
| 社会福祉 | 単独機材供与 | なし | 0000.00.00<br>0000.00.00 | | 0000.00.00 | | | | 0 千円 | |
| 社会福祉 | 研究協力 | なし | 0000.00.00<br>0000.00.00 | | 0000.00.00 | | | | 0 千円 | |

国名：ｸﾞｱﾃﾏﾗ



| 分野 | 協力形態 | 案件名 | 協力期間開始<br>協力期間終了 | 案件概要 | R/D等署名日 | 調査団派遣 | 専門家派遣 | C／P研修 | 機材供与費 | 要請機関 |
|---|---|---|---|---|---|---|---|---|---|---|
| 社会福祉 | ﾐﾆﾌﾟﾛｼﾞｪｸﾄ | なし | 0000.00.00<br>0000.00.00 | | 0000.00.00 | | | | 0 千円 | |
| 社会福祉 | 開発協力 | なし | 0000.00.00<br>0000.00.00 | | 0000.00.00 | | | | 0 千円 | |
| その他 | プロジェクト方式技術協力 | なし | 0000.00.00<br>0000.00.00 | | 0000.00.00 | | | | 0 千円 | |
| その他 | 開発調査 | なし | 0000.00.00<br>0000.00.00 | | 0000.00.00 | | | | 0 千円 | |
| その他 | 単独機材供与 | 生活改善指導用機材 | 1991.00.00<br>1991.00.00 | | 0000.00.00 | | | | 4,521 千円 | |
| その他 | 研究協力 | なし | 0000.00.00<br>0000.00.00 | | 0000.00.00 | | | | 0 千円 | |
| その他 | ﾐﾆﾌﾟﾛｼﾞｪｸﾄ | なし | 0000.00.00<br>0000.00.00 | | 0000.00.00 | | | | 0 千円 | |

国名：ｶﾞﾃﾏﾗ



| 分野 | 協力形態 | 案件名 | 協力期間開始<br>協力期間終了 | 案件概要 | R/D等署名日 | 調査団派遣 | 専門家派遣 | C／P研修 | 機材供与費 | 現地機関 |
|---|---|---|---|---|---|---|---|---|---|---|
| その他 | 開発協力 | なし | 0000.00.00<br>0000.00.00 | | 0000.00.00 | | | | 0 千円 | |

国名： ｸﾞｱﾃﾏﾗ

| 分野 | 協力形態 | 案件名 | 供与年度 | 案件概要 | E/N締結日 | L/A締結日 | 供与額 | 要請機関 | 備考 |
|---|---|---|---|---|---|---|---|---|---|
| 計画・行政 | 無償資金協力 | 国立印刷局に対する印刷・製本機材 | 1991 年度 | | 1992.01.28 | 0000.00.00 | 48.0 百万円 | | |
| 計画・行政 | 無償資金協力 | 自治消防団機材整備計画 | 1992 年度 | 自治消防団において、消防車両・救急車両・救助機材を整備する。 | 1992.11.17 | 0000.00.00 | 597.0 百万円 | 自治消防団 | |
| 計画・行政 | 無償資金協力 | 帰還難民のための簡易水道設置計画＊ | 1989 年度 | | 1990.02.06 | 0000.00.00 | 4.0 百万円 | | 草の根無償 |
| 計画・行政 | 無償資金協力 | 国家難民援助委員会医薬品等整備計画＊ | 1989 年度 | | 1990.03.07 | 0000.00.00 | 5.0 百万円 | | 草の根無償 |
| 計画・行政 | 無償資金協力 | 帰還難民のための学校施設整備計画＊ | 1990 年度 | | 1991.03.05 | 0000.00.00 | 0.3 百万円 | | 草の根無償 |
| 計画・行政 | 無償資金協力 | 帰還難民のための製粉所建設計画＊ | 1990 年度 | | 1991.03.05 | 0000.00.00 | 0.7 百万円 | | 草の根無償 |
| 計画・行政 | 無償資金協力 | 自然保護区保護計画への機材供与計画＊ | 1995 年度 | | 0000.00.00 | 0000.00.00 | 0.0 百万円 | | 草の根無償 |
| 計画・行政 | 無償資金協力 | 民主化支援 | 1995 年度 | | 0000.00.00 | 0000.00.00 | 10.0 百万円 | | |
| 計画・行政 | 有償資金協力 | なし | 0 年度 | | 0000.00.00 | 0000.00.00 | 0.0 百万円 | | |
| 公共・公益事業 | 無償資金協力 | 地方水道施設復興整備計画 | 1978 年度 | 1976年の大地震により破壊された水道施設の修理を含め地方町村の水道施設の整備。 | 1979.01.15 | 0000.00.00 | 400.0 百万円 | 運輸・通信・公共事業省 | |
| 公共・公益事業 | 無償資金協力 | ペテン県道路網保守・補修用機材整備計画 | 1989 年度 | グァテマラの３分の１の面積を占め、総延長1,431km の道路を有しているペテン県の道路網の保守業務は他県と異なりペテン県経済振興開発公社が実施してきたが、今般他県と同様通信・運輸・公共事業省道路総局がペテン県も担当することとなった。道路総局および公社が保有する機材数がペテン県をカバーするには十分でなくかつ老朽化していることから必要な機材を調達する計画。 | 1990.04.04 | 0000.00.00 | 493.0 百万円 | 運輸・通信・公共事業省 | |

| 分野 | 協力形態 | 案件名 | 供与年度 | 案件概要 | E/N締結日 | L/A締結日 | 供与額 | 担当機関 | 備考 |
|---|---|---|---|---|---|---|---|---|---|
| 公共・公益事業 | 無償資金協力 | 地方橋梁整備計画 | 1990 年度 | ウェウェテナンゴ、サカパ、ハラパ3県において、H鋼による4仮設橋の架け替えを行なう計画。これに必要な資金の供与。1990年度は、報告書説明調査団を派遣するとともに、最終報告書を送付した。 | 1990.11.23 | 0000.00.00 | 496.0 百万円 | 運輸・通信・公共事業省 | |
| 公共・公益事業 | 無償資金協力 | 地方橋梁整備計画 | 1991 年度 | ウェウェテナンゴ、サカパ、ハラパ3県において、H鋼による4仮設橋の架け替えを行なう計画。 | 1991.07.26 | 0000.00.00 | 296.0 百万円 | 運輸・通信・公共事業省 | |
| 公共・公益事業 | 無償資金協力 | 首都圏生活廃棄物処理機材整備計画 | 1992 年度 | グァテマラ市へ生活廃棄物処理機材を供与することによって、現在同市が抱えている衛生問題への対策として、2000年を目途に衛生環境を改善する。 | 1992.05.15 | 0000.00.00 | 309.0 百万円 | グァテマラ市 | |
| 公共・公益事業 | 無償資金協力 | 低所得者住宅改善計画 | 1993 年度 | 深刻化する住宅事情の改善のための住宅供給計画の施行に伴う資材提供。 | 1993.08.03 | 0000.00.00 | 200.0 百万円 | 開発省 | |
| 公共・公益事業 | 無償資金協力 | グァテマラ市浄水場修復計画 | 1994 年度 | 首都グアテマラ・シティは水不足と施設の老朽化のため、不衛生な水が供給されており、水質改善が望まれているため、浄水施設の修復を図る。 | 1994.09.02 | 0000.00.00 | 1,045.0 百万円 | グァテマラ市水道局 | |
| 公共・公益事業 | 無償資金協力 | 帰還民支援計画 | 1994 年度 | 1980年代に流出していた難民や国内避難民が元の居住地に帰還しつつあることから、帰還民の定着を進めるための住居支援となる亜鉛鉄等を購入する。 | 1995.03.28 | 0000.00.00 | 344.0 百万円 | 国立平和基金 | |
| 公共・公益事業 | 無償資金協力 | パナバハル村電力導入計画＊ | 1989 年度 | | 1989.12.22 | 0000.00.00 | 2.0 百万円 | | 草の根無償 |
| 公共・公益事業 | 無償資金協力 | 生活インフラ整備計画＊ | 1989 年度 | | 1990.01.11 | 0000.00.00 | 1.0 百万円 | | 草の根無償 |
| 公共・公益事業 | 無償資金協力 | サカナ村電力導入計画＊ | 1989 年度 | | 1990.01.23 | 0000.00.00 | 3.0 百万円 | | 草の根無償 |
| 公共・公益事業 | 無償資金協力 | チナウトラ町水道設置計画＊ | 1990 年度 | | 1991.02.06 | 0000.00.00 | 1.0 百万円 | | 草の根無償 |
| 公共・公益事業 | 無償資金協力 | パラコル村電化計画＊ | 1991 年度 | | 1992.03.03 | 0000.00.00 | 2.0 百万円 | | 草の根無償 |

| 分野 | 協力形態 | 案件名 | 供与年度 | 案件概要 | E/N締結日 L/A締結日 | 供与額 | 要請機関 | 備考 |
|---|---|---|---|---|---|---|---|---|
| 公共・公益事業 | 無償資金協力 | アラメダ村水道整備計画＊ | 1992 年度 | | 1992.07.31 0000.00.00 | 1.0 百万円 | | 草の根無償 |
| 公共・公益事業 | 無償資金協力 | サン・アンドレアス村下水道整備計画＊ | 1992 年度 | | 1992.08.21 0000.00.00 | 1.0 百万円 | | 草の根無償 |
| 公共・公益事業 | 無償資金協力 | チャパロン川橋梁建設計画＊ | 1992 年度 | | 1992.08.18 0000.00.00 | 2.0 百万円 | | 草の根無償 |
| 公共・公益事業 | 無償資金協力 | ミスコ市アルシュ丘陵環境保全調査計画＊ | 1993 年度 | | 1993.02.19 0000.00.00 | 1.0 百万円 | | 草の根無償 |
| 公共・公益事業 | 無償資金協力 | サンケフランシスコ村電化計画＊ | 1993 年度 | | 1993.06.25 0000.00.00 | 2.0 百万円 | | 草の根無償 |
| 公共・公益事業 | 無償資金協力 | ケツアルテナンゴ県上水道整備計画＊ | 1993 年度 | | 1993.07.08 0000.00.00 | 1.0 百万円 | | 草の根無償 |
| 公共・公益事業 | 無償資金協力 | パナバハル村上水道整備計画＊ | 1993 年度 | | 1993.07.29 0000.00.00 | 2.0 百万円 | | 草の根無償 |
| 公共・公益事業 | 無償資金協力 | 体育館設備改善計画＊ | 1993 年度 | | 1993.09.16 0000.00.00 | 3.0 百万円 | | 草の根無償 |
| 公共・公益事業 | 無償資金協力 | ロスエンクエントロス村サクボチョル地区電化計画＊ | 1994 年度 | | 1994.07.22 0000.00.00 | 1.0 百万円 | | 草の根無償 |
| 公共・公益事業 | 無償資金協力 | パチリップ村Ⅱ他４村電化計画＊ | 1994 年度 | | 1994.07.22 0000.00.00 | 3.0 百万円 | | 草の根無償 |
| 公共・公益事業 | 無償資金協力 | チュプリムル村電化計画＊ | 1994 年度 | | 1994.07.29 0000.00.00 | 3.0 百万円 | | 草の根無償 |

| 分野 | 協力形態 | 案件名 | 供与年度 | 案件概要 | E/N締結日 | L/A締結日 | 供与額 | 要請機関 | 備考 |
|---|---|---|---|---|---|---|---|---|---|
| 公共・公益事業 | 無償資金協力 | チュニマ村電化計画＊ | 1994 年度 | | 1994.10.24 | 0000.00.00 | 2.0 百万円 | | 草の根無償 |
| 公共・公益事業 | 無償資金協力 | エル・エスフェルソ地区電化計画＊ | 1994 年度 | | 1994.12.02 | 0000.00.00 | 2.0 百万円 | | 草の根無償 |
| 公共・公益事業 | 無償資金協力 | ツヌヌル村電化計画＊ | 1995 年度 | | 0000.00.00 | 0000.00.00 | 0.0 百万円 | | 草の根無償 |
| 公共・公益事業 | 無償資金協力 | ヌエバ・エスペランサ村電化計画＊ | 1995 年度 | | 0000.00.00 | 0000.00.00 | 0.0 百万円 | | 草の根無償 |
| 公共・公益事業 | 無償資金協力 | チカブラカン村電化計画＊ | 1995 年度 | | 0000.00.00 | 0000.00.00 | 0.0 百万円 | | 草の根無償 |
| 公共・公益事業 | 無償資金協力 | エル・テマル村電化計画＊ | 1995 年度 | | 0000.00.00 | 0000.00.00 | 0.0 百万円 | | 草の根無償 |
| 公共・公益事業 | 無償資金協力 | ランチョ・デ・テハ村電化計画＊ | 1995 年度 | | 0000.00.00 | 0000.00.00 | 0.0 百万円 | | 草の根無償 |
| 公共・公益事業 | 無償資金協力 | エル・ロサリオ村電化計画＊ | 1995 年度 | | 0000.00.00 | 0000.00.00 | 0.0 百万円 | | 草の根無償 |
| 公共・公益事業 | 無償資金協力 | パショト村Ⅱ上水道整備計画＊ | 1995 年度 | | 0000.00.00 | 0000.00.00 | 0.0 百万円 | | 草の根無償 |
| 公共・公益事業 | 無償資金協力 | ラ・エンボスカダ村上水道整備計画＊ | 1995 年度 | | 0000.00.00 | 0000.00.00 | 0.0 百万円 | | 草の根無償 |
| 公共・公益事業 | 無償資金協力 | カキシャハイ村上水道整備計画＊ | 1995 年度 | | 0000.00.00 | 0000.00.00 | 0.0 百万円 | | 草の根無償 |

| 分野 | 協力形態 | 案件名 | 供与年度 | 案件概要 | E/N締結日 | L/A締結日 | 供与額 | 実施機関 | 備考 |
|---|---|---|---|---|---|---|---|---|---|
| 公共・公益事業 | 無償資金協力 | ツァニマカバフ村電化計画＊ | 1995 年度 | | 0000.00.00 | 0000.00.00 | 0.0 百万円 | | 草の根無償 |
| 公共・公益事業 | 無償資金協力 | バンキアク村電化計画＊ | 1995 年度 | | 0000.00.00 | 0000.00.00 | 0.0 百万円 | | 草の根無償 |
| 公共・公益事業 | 無償資金協力 | ラス・トランパス村電化計画＊ | 1995 年度 | | 0000.00.00 | 0000.00.00 | 0.0 百万円 | | 草の根無償 |
| 公共・公益事業 | 無償資金協力 | パニマチエ村Ⅰ電化計画＊ | 1995 年度 | | 0000.00.00 | 0000.00.00 | 0.0 百万円 | | 草の根無償 |
| 公共・公益事業 | 無償資金協力 | マクツル村Ⅳ電化計画＊ | 1995 年度 | | 0000.00.00 | 0000.00.00 | 0.0 百万円 | | 草の根無償 |
| 公共・公益事業 | 無償資金協力 | アグァ・エスコンディーダ村上水道整備計画＊ | 1995 年度 | | 0000.00.00 | 0000.00.00 | 0.0 百万円 | | 草の根無償 |
| 公共・公益事業 | 無償資金協力 | ペニャ、ブランカ村電化計画＊ | 1995 年度 | | 0000.00.00 | 0000.00.00 | 0.0 百万円 | | 草の根無償 |
| 公共・公益事業 | 無償資金協力 | チバカ村Ⅰ電化計画＊ | 1995 年度 | | 0000.00.00 | 0000.00.00 | 0.0 百万円 | | 草の根無償 |
| 公共・公益事業 | 無償資金協力 | キエヘル村電化計画＊ | 1995 年度 | | 0000.00.00 | 0000.00.00 | 0.0 百万円 | | 草の根無償 |
| 公共・公益事業 | 無償資金協力 | グァテマラ市浄水場施設整備修復計画 | 1995 年度 | 首都グァテマラ・シティーの上水の衛生事情を改善するため、老朽化した３つの浄水場の修復を行なう。 | 1995.05.31 | 0000.00.00 | 373.0 百万円 | グァテマラ市水道公社 | |
| 公共・公益事業 | 無償資金協力 | ケツァルテナンゴ市立劇場に対する照明・音響機材 | 1995 年度 | | 1996.06.10 | 0000.00.00 | 50.0 百万円 | | |

| 分野 | 協力形態 | 案件名 | 供与年度 | 案件概要 | E/N締結日 | L/A締結日 | 供与額 | 要請機関 | 備考 |
|---|---|---|---|---|---|---|---|---|---|
| 公共・公益事業 | 無償資金協力 | 低所得者住宅改善計画 | 1995 年度 | 帰還難民や定住地を追われた先住民族など低所得者層の再定住対策を進めるための新規住宅の建設、既存住宅の改修に必要な住宅用資材（屋根用亜鉛鉄板）および釘の供与。 | 1996.06.10 | 0000.00.00 | 345.0 百万円 | 国立平和基金（FONAPAZ） | |
| 公共・公益事業 | 有償資金協力 | 首都圏電話網拡充計画 | 1987 年度 | | 1988.02.09 | 1988.02.09 | 5,875.0 百万円 | 運輸・通信・公共事業省 | |
| 公共・公益事業 | 有償資金協力 | グァテマラ市地下水開発計画 | 1990 年度 | | 1990.12.05 | 1992.06.16 | 4,711.0 百万円 | グァテマラ市 | |
| 公共・公益事業 | 有償資金協力 | 地方経済社会インフラ整備計画 | 1995 年度 | | 1995.12.12 | 1995.12.27 | 3,112.0 百万円 | | |
| 農林水産 | 無償資金協力 | 零細漁業振興計画 | 1990 年度 | 零細漁業の生産拡大、漁民の収入増、首都圏への水産物供給拡大を図るため、保冷車、船外機等を調達する計画。これに必要な資金の供与。1990年度は、資機材等調査を実施した。 | 1991.02.04 | 0000.00.00 | 198.0 百万円 | 農務省 | |
| 農林水産 | 無償資金協力 | 東部灌漑用地下水開発計画 | 1993 年度 | 東部地域における地下水利用の小規模灌漑施設の建設にかかる計画の策定。 | 1993.08.03 | 0000.00.00 | 695.0 百万円 | 農牧食糧省 | |
| 農林水産 | 無償資金協力 | 東部灌漑用地下水開発計画 | 1994 年度 | 東部地域における地下水利用の小規模灌漑施設の建設にかかる計画の策定。 | 1994.11.04 | 0000.00.00 | 258.0 百万円 | 農牧食糧省 | |
| 農林水産 | 無償資金協力 | 食糧増産援助（農機） | 1993 年度 | 中小零細農民の生産性の向上のための「基礎穀物増産計画」の実施に必要な機材の供与。 | 1994.05.16 | 0000.00.00 | 200.0 百万円 | 農牧食糧省 | |
| 農林水産 | 無償資金協力 | 食糧増産援助（肥料） | 1994 年度 | 同国の基礎穀物増産計画の実施に必要な肥料を供与するもの。 | 1994.11.04 | 0000.00.00 | 300.0 百万円 | 農牧食糧省 | |
| 農林水産 | 無償資金協力 | 農林業育成計画＊ | 1989 年度 | | 1990.01.11 | 0000.00.00 | 1.0 百万円 | | 草の根無償 |
| 農林水産 | 無償資金協力 | 農業科学技術研究機材供与計画＊ | 1992 年度 | | 1992.10.23 | 0000.00.00 | 0.3 百万円 | | 草の根無償 |

| 分野 | 協力形態 | 案件名 | 供与年度 | 案件概要 | E/N締結日 | L/A締結日 | 供与額 | 関係機関 | 備考 |
|---|---|---|---|---|---|---|---|---|---|
| 農林水産 | 無償資金協力 | ウスマトラン市灌漑計画＊ | 1992 年度 | | 1993.01.11 | 0000.00.00 | 4.0 百万円 | | 草の根無償 |
| 農林水産 | 無償資金協力 | 食糧増産援助 | 1995 年度 | 南部11県を対象として肥料・農薬・農機等、農業資機材を投入し、同国における食糧の安定供給を図る。 | 1995.08.31 | 0000.00.00 | 300.0 百万円 | 農牧・食糧省 | |
| 農林水産 | 有償資金協力 | なし | 0 年度 | | 0000.00.00 | 0000.00.00 | 0.0 百万円 | | |
| 鉱工業 | 無償資金協力 | なし | 0 年度 | | 0000.00.00 | 0000.00.00 | 0.0 百万円 | | |
| 鉱工業 | 有償資金協力 | なし | 0 年度 | | 0000.00.00 | 0000.00.00 | 0.0 百万円 | | |
| エネルギー | 無償資金協力 | 地方小水力発電所復旧計画 | 1991 年度 | 地方地域の住民に対する電力供給を図り、地方電化による農村地域の発展を推進するもの。 | 1992.01.10 | 0000.00.00 | 410.0 百万円 | 地方勧業省 | |
| エネルギー | 有償資金協力 | なし | 0 年度 | | 0000.00.00 | 0000.00.00 | 0.0 百万円 | | |
| 商業・観光 | 無償資金協力 | なし | 0 年度 | | 0000.00.00 | 0000.00.00 | 0.0 百万円 | | |
| 商業・観光 | 有償資金協力 | なし | 0 年度 | | 0000.00.00 | 0000.00.00 | 0.0 百万円 | | |
| 人的資源 | 無償資金協力 | ティカル考古学博物館に対する調査・研究機材 | 1985 年度 | | 1985.12.23 | 0000.00.00 | 43.0 百万円 | 教育省 | |
| 人的資源 | 無償資金協力 | 体育機材 | 1986 年度 | | 1987.01.05 | 0000.00.00 | 34.0 百万円 | 教育省 | |

| 分野 | 協力形態 | 案件名 | 供与年度 | 案件概要 | E/N締結日 L/A締結日 | 供与額 | 要請機関 | 備考 |
|---|---|---|---|---|---|---|---|---|
| 人的資源 | 無償資金協力 | テレビ番組制作機材 | 1987 年度 | | 1987.11.27 0000.00.00 | 43.0 百万円 | 教育省 | |
| 人的資源 | 無償資金協力 | 音響機材 | 1988 年度 | | 1989.03.20 0000.00.00 | 42.0 百万円 | 教育省 | |
| 人的資源 | 無償資金協力 | 音響機材 | 1989 年度 | | 1990.02.26 0000.00.00 | 50.0 百万円 | 教育省 | |
| 人的資源 | 無償資金協力 | 国立サン・カルロス大学に対する微生物研究機材 | 1990 年度 | | 1991.01.03 0000.00.00 | 45.0 百万円 | 国立サン・カルロス大学 | |
| 人的資源 | 無償資金協力 | オリンピック委員会に対する体育器材 | 1992 年度 | | 1993.02.16 0000.00.00 | 37.0 百万円 | | |
| 人的資源 | 無償資金協力 | 国立音楽院に対する楽器 | 1993 年度 | | 1993.08.03 0000.00.00 | 49.0 百万円 | | |
| 人的資源 | 無償資金協力 | 国立図書館に対する機材 | 1994 年度 | | 1994.11.28 0000.00.00 | 44.0 百万円 | 教育省 | |
| 人的資源 | 無償資金協力 | 柔道国内連盟武道機材供与計画＊ | 1991 年度 | | 1991.09.06 0000.00.00 | 2.0 百万円 | | 草の根無償 |
| 人的資源 | 無償資金協力 | チュワノフ村小学校拡大計画＊ | 1992 年度 | | 1992.08.13 0000.00.00 | 2.0 百万円 | | 草の根無償 |
| 人的資源 | 無償資金協力 | エストレジャ・デル・ノルテ小学校建造計画＊ | 1992 年度 | | 1992.09.17 0000.00.00 | 1.0 百万円 | | 草の根無償 |
| 人的資源 | 無償資金協力 | エル・レマテ村落小学校建設計画＊ | 1992 年度 | | 1992.10.26 0000.00.00 | 1.0 百万円 | | 草の根無償 |

| 分野 | 協力形態 | 案件名 | 供与年度 | 案件概要 | E/N締結日 | L/A締結日 | 供与額 | 実施機関 | 備考 |
|---|---|---|---|---|---|---|---|---|---|
| 人的資源 | 無償資金協力 | トウシミエント部落小学校建設計画＊ | 1992 年度 | | 1992.10.26 | 0000.00.00 | 1.0 百万円 | | 草の根無償 |
| 人的資源 | 無償資金協力 | エンポスカーダ村職業訓練センター建設計画＊ | 1993 年度 | | 1993.01.15 | 0000.00.00 | 1.0 百万円 | | 草の根無償 |
| 人的資源 | 無償資金協力 | 総合基礎教育計画＊ | 1993 年度 | | 1993.09.20 | 0000.00.00 | 2.0 百万円 | | 草の根無償 |
| 人的資源 | 無償資金協力 | イシュワタン市中学校校舎建設計画＊ | 1993 年度 | | 1994.02.04 | 0000.00.00 | 2.0 百万円 | 教育省 | 草の根無償 |
| 人的資源 | 無償資金協力 | プエナビスタ地区小学校建設計画＊ | 1994 年度 | | 1994.07.29 | 0000.00.00 | 2.0 百万円 | 教育省 | 草の根無償 |
| 人的資源 | 無償資金協力 | サキチンラフ村小学校校舎建設計画＊ | 1994 年度 | | 1994.08.26 | 0000.00.00 | 1.0 百万円 | 国立サン・カルロス | 草の根無償 |
| 人的資源 | 無償資金協力 | バスケス村小学校増築計画＊ | 1994 年度 | | 1994.10.14 | 0000.00.00 | 2.0 百万円 | | 草の根無償 |
| 人的資源 | 無償資金協力 | エル・マエストロ地区小学校増築計画＊ | 1994 年度 | | 1994.10.29 | 0000.00.00 | 1.0 百万円 | 教育省 | 草の根無償 |
| 人的資源 | 無償資金協力 | アグア・ベンディータ村小学校建設計画＊ | 1994 年度 | | 1994.10.29 | 0000.00.00 | 3.0 百万円 | 教育省 | 草の根無償 |
| 人的資源 | 無償資金協力 | エスクエラ・ハポン小学校施設整備計画＊ | 1995 年度 | | 0000.00.00 | 0000.00.00 | 0.0 百万円 | | 草の根無償 |
| 人的資源 | 無償資金協力 | タカナ市小学校拡充計画＊ | 1995 年度 | | 0000.00.00 | 0000.00.00 | 0.0 百万円 | | 草の根無償 |

| 分野 | 協力形態 | 案件名 | 供与年度 | 案件概要 | E/N締結日 | L/A締結日 | 供与費 | 要請機関 | 備考 |
|---|---|---|---|---|---|---|---|---|---|
| 人的資源 | 無償資金協力 | 女子教育計画への機材供与計画＊ | 1995 年度 | | 0000.00.00 | 0000.00.00 | 0.0 百万円 | | 草の根無償 |
| 人的資源 | 無償資金協力 | 家内工業用資機材供与計画＊ | 1995 年度 | | 0000.00.00 | 0000.00.00 | 0.0 百万円 | | 草の根無償 |
| 人的資源 | 有償資金協力 | なし | 0 年度 | | 0000.00.00 | 0000.00.00 | 0.0 百万円 | | |
| 保健・医療 | 無償資金協力 | サン・ビセンテ結核療養病院医療機材供与計画 | 1991 年度 | | 1991.09.05 | 0000.00.00 | 4.0 百万円 | | |
| 保健・医療 | 無償資金協力 | コレラ対策用医薬品供与計画 | 1991 年度 | | 1991.09.05 | 0000.00.00 | 4.0 百万円 | | |
| 保健・医療 | 無償資金協力 | 国立病院網機材整備計画 | 1992 年度 | 同国の国立病院（５病院を対象とする）の整備修復に必要な機材を調達し、医療事情の改善を図る。 | 1993.03.18 | 0000.00.00 | 673.0 百万円 | | |
| 保健・医療 | 無償資金協力 | ガン対策センターに対する医療機材供与計画 | 1992 年度 | | 1992.06.12 | 0000.00.00 | 0.1 百万円 | | |
| 保健・医療 | 無償資金協力 | コレラ対策用医薬品供与計画＊ | 1991 年度 | | 1991.09.05 | 0000.00.00 | 4.0 百万円 | | 草の根無償 |
| 保健・医療 | 無償資金協力 | サン・ビセンテ結核療養病院に対する医療機材供与計画＊ | 1992 年度 | | 1992.07.27 | 0000.00.00 | 2.0 百万円 | | 草の根無償 |
| 保健・医療 | 無償資金協力 | サン・ビセンテ病院救急車供与計画＊ | 1993 年度 | | 1994.02.10 | 0000.00.00 | 3.0 百万円 | | 草の根無償 |
| 保健・医療 | 無償資金協力 | はしかワクチン供与計画＊ | 1995 年度 | | 0000.00.00 | 0000.00.00 | 0.0 百万円 | | 草の根無償 |

| 分野 | 協力形態 | 案件名 | 供与年度 | 案件概要 | E/N締結日 | L/A締結日 | 供与額 | 要請機関 | 備考 |
|---|---|---|---|---|---|---|---|---|---|
| 保健・医療 | 無償資金協力 | 第二次国立病院網機材整備計画 | 1995 年度 | 地方の医療拠点である７つの病院を対象とし、地方部の低所得者層の医療環境改善等民生面の向上を目的とし、基礎的医療機材（レントゲン、内視鏡、分析器、手術台等）を供与する。 | 1996.03.13 | 0000.00.00 | 611.0 百万円 | 厚生社会福祉省 | |
| 保健・医療 | 有償資金協力 | なし | 0 年度 | | 0000.00.00 | 0000.00.00 | 0.0 百万円 | | |
| 社会福祉 | 無償資金協力 | 聾唖学校校舎建設計画＊ | 1990 年度 | | 1991.02.14 | 0000.00.00 | 3.0 百万円 | | 草の根無償 |
| 社会福祉 | 無償資金協力 | 孤児院施設整備計画＊ | 1993 年度 | | 1993.02.02 | 0000.00.00 | 2.0 百万円 | | 草の根無償 |
| 社会福祉 | 無償資金協力 | 障害児童のためのマイクロバス供与計画＊ | 1994 年度 | | 1994.11.10 | 0000.00.00 | 4.0 百万円 | | 草の根無償 |
| 社会福祉 | 有償資金協力 | なし | 0 年度 | | 0000.00.00 | 0000.00.00 | 0.0 百万円 | | |
| その他 | 無償資金協力 | 災害緊急援助（地震被害） | 1975 年度 | | 0000.00.00 | 0000.00.00 | 230.0 百万円 | | |
| その他 | 無償資金協力 | 災害緊急援助（洪水被害） | 1982 年度 | | 0000.00.00 | 0000.00.00 | 12.0 百万円 | | |
| その他 | 無償資金協力 | 災害緊急援助（洪水被害） | 1987 年度 | | 0000.00.00 | 0000.00.00 | 8.0 百万円 | | |
| その他 | 無償資金協力 | 草の根無償（6 件） | 1989 年度 | | 0000.00.00 | 0000.00.00 | 16.0 百万円 | | |
| その他 | 無償資金協力 | 草の根無償（5 件） | 1990 年度 | | 0000.00.00 | 0000.00.00 | 8.0 百万円 | | |

GUA11038 (97/3)

国名： ｹﾞｯｸﾏﾗ

| 分野 | 協力形態 | 案件名 | 供与年度 | 案件概要 | E/N締結日 | L/A締結日 | 供与額 | 要調査調 | 備考 |
|---|---|---|---|---|---|---|---|---|---|
| その他 | 無償資金協力 | 草の根無償（4件） | 1991 年度 | | 0000.00.00 | 0000.00.00 | 11.0 百万円 | | |
| その他 | 無償資金協力 | 草の根無償 | 1992 年度 | | 0000.00.00 | 0000.00.00 | 16.0 百万円 | | |
| その他 | 無償資金協力 | 草の根無償（11件） | 1994 年度 | | 0000.00.00 | 0000.00.00 | 24.0 百万円 | | |
| その他 | 無償資金協力 | 草の根無償（24件） | 1995 年度 | | 0000.00.00 | 0000.00.00 | 68.0 百万円 | | |
| その他 | 有償資金協力 | なし | 0 年度 | | 0000.00.00 | 0000.00.00 | 0.0 百万円 | | |

## 3．第三国研修実施実績

### 第三国研修実施実績
（グァテマラ）

（1）第三国集団研修

1995年度まで実績なし

（2）第三国個別研修

1995年度まで実績なし

出所）『平成７年　研修員受入事業実績表』　1996　国際協力事業団
ＪＩＣＡ研修事業部資料 1996

## ４．第二国研修実施実績

第二国研修実施実績
（グァテマラ）

１９９５年度まで実績なし

## 5．青年招へい国別受入実績

青年招へい国別受入実績

（グァテマラ）

実施非対象国

## 6．国際緊急援助隊派遣実績

国際緊急援助隊派遣実績
（グァテマラ）

１９９５年度まで実績なし

## 7．移住実績

### 移　住　実　績
（グァテマラ）

| | ～1994年度累積 | 1995年度実績 | 累　　計 |
|---|---|---|---|
| 1.移住者送出数　（人） | | | |
| 2.海外開発青年送出数　（人） | | | |
| 3.移住者関係専門家派遣（人） | | | |
| 1）専門家<br>ア．農業<br>イ．医師<br>ウ．日語指導教師 | | | |
| 2）シニア専門家<br>ア．教育<br>イ．社会福祉 | | | |
| 4.移住研修員受入　（人）<br>ア．本邦研修 | 1 | 0 | 1 |
| 5.移住者援助指導　（千円） | | | |
| 1）営農普及対策 | | | |
| 2）医療衛生対策 | | | |
| 3）教育対策 | | | |
| 4）生活環境整備 | | | |
| 6.投融資事業 | | | |
| 1）融資　（千円）<br>現地貸付<br>農工企業貸付<br>その他 | | | |
| 2）直営入植地事業<br>造成面積　（Ｈａ）<br>分譲　ロッテ数<br>面積　（Ｈａ） | | | |

出所　JICA企画部移住企画調整課資料　1996

# ニカラグァ

# Nicaragua

HONDURAS
NICARAGUA
COSTA
Mosquitia
TEGUCIGALPA
MANAGUA
Chinandega
León
Matagalpa
Juigalpa
Granada
Masaya
Jinotepe
Rivas
Nicaragua
Bluefields
Puntarenas
Alajuela
Heredia
S. JOSE
Cartago
Currialba
Nicoya
Golfo de Papagayo
Cordillera Isabelia
Cordillera de Guanacaste
Cordillera de Yolaina
Montañas de Colón
Mines de Pis Pis
Cordillera de Costa
Río Grande
Huampusirpi
Huanquibila
Bilwascarma
Juticalpa
Puerto Cabezas
Puerto Lempira
Caratasca
Laguna de Perlas
Pta de Perlas
Pta del Mono (Monkey Pt)
Punta Gorda
S. Juan del Norte (Greytown)
El Castillo
Los Chiles
Liberia
Canas Dulces
Sta Rosa
Sta Cruz
Nicoya
Puntarenas
Esparza
S. Mateo
Paquera
Parrita
Quepos
Turrialba
Paraiso
Chirripó
Tuapi
Bragman
Coco Haulover
Huaunta
Prinzapolca
La Barra de Rio Cara
Laguna de Perlas
Rama
Chilamate
El Bluff
I. de Venado
Paso del Cascal
El Morrito
Alta Gracia
I. de Ometepe
S. Miguelito
S. Carlos
Bª de San Juan del
Bª de Salinas
C. Sta Elena
Peñas Blancas
Cardenas
Los Chiles
Las Cañas
Las Juntas
Va Quesada
Zapote
Guápiles
Roxana
Guacimo
Siquirres
Bocay
Yaslay
Saslaya
Waspán
Huaspuc
Cuyutingni
Ulmukuhas
Yablis
Karata
Alamicamba
La Luz
Bonanza
Muelle Rondo
La Cruz
Ocotal
La Sirena
Matiguás
S. Ramón
Muy Muy
Terrabona
Esquipulas
Boaco
Camoapa
S. Lorenzo
Sto Domingo
La Libertad
Comalapa
Tipitapa
Ticuantepe
Teustepe
Sta Lucía
Malpaisillo
Mangulile
Sulaco
Victoria
Salamá
Manto
La Unión
Catacamas
Culmi
San Estéban
Paso Real
Sava
Olanchito
Arenal
La Máscara
Japón
Serlaguera
Progreso
El Morazán
Negrito
Yoro
Yorito
S. José
Cedros
Guaimaca
Campamento
Azacualpa
Comayagüela
S. Antonio
Talanga
La Venta
S. Juancito
Guajiquiroy
Danlí
Zamorano
Yuscarán
El Paraíso
Jalapa
Poteca
Guina
El Jícaro
Ocotal
Quilalí
Somoto
Pueblo Nuevo
S. Rafael del Norte
Condega
Cholulteca
Nacaome
Pespire
Goascorán
Yauyupe
Coyolí
Aramecina
Sabana Grande
Triunfo
Somotillo
Estelí
Jinotega
El Sauce
La Trinidad
Sebaco
El Puente
Sto Tomás
El Jícaral
Chichigalpa
Corinto
Telica
Poneloya
La Paz
Nagarote
Pto. Sandino
Malpaisillo
Mombacho
L. de Managua
Masachapa
Casares
Diriamba
Dirina
S. Marcos
Masatepe
Nandaime
Alta Gracia
Belén
S. Jorge
Tola
S. Juan del Sur
Peñas Blancas
Bª de Salinas
C. Sta Elena
Golfo de Papagayo
Tempate
Sta Cruz
Bolson
S. Antonio
Nicoya
Puntarenas
Lepanto
Paquera
Parrita
Quepos
Turrialba
Paraiso
Chirripó
Cartago
S. Mateo
Esparza
S. Ramón
Alajuela
Heredia
Roxana
Guacimo
Siquirres
Va Quesada
Zapote
Guápiles
Las Cañas
Las Juntas
Liberia
Bagaces
Sardinal
Filadelfia
Canas Dulces
Sta Rosa
Los Chiles
El Castillo
S. Juan del Norte (Greytown)
Pta del Mono (Monkey Pt)
Punta Gorda
S. Miguelito
S. Carlos
Cardenas
Rivas
Jinotepe
Masachapa
Casares
Diriamba
Masatepe
S. Marcos

# 国際機関名略称

| | | |
|---|---|---|
| AfDB | −African Development Bank | アフリカ開発銀行 |
| AfDF | −African Development Fund | アフリカ開発基金 |
| AsDB | −Asian Development Bank | アジア開発銀行 |
| CDB | −Caribbean Development Bank | カリブ開発銀行 |
| CEC | −Commission of the European Communities | 欧州共同体委員会 |
| DAC | −Development Assistance Commitee | 開発援助委員会 |
| EBRD | −European Bank for Reconstruction and Development | 欧州復興開発銀行 |
| EDF | −European Development Fund | 欧州開発基金 |
| EU | −European Union | 欧州連合 |
| FAO | −Food and Agriculture Organization of the United Nation | 国連食糧農業機関 |
| IBRD | −International Bank for Reconstruction and Development | 国際復興開発銀行（通称；世界銀行） |
| ICRC | −International Committee of the Red Cross | 赤十字国際委員会 |
| IDA | −International Development Association | 国際開発協会（通称；第二世銀） |
| IDB | −Inter-American Development Bank | 米州開発銀行 |
| IEA | −International Energy Agency | 国際エネルギー機関 |
| IFAD | −International Fund for Agricultural Development | 国際農業開発基金 |
| IFC | −International Finance Corporation | 国際金融公社 |
| ILO | −International Labour Organization | 国際労働機関 |
| IMF | −International Monetary Fund | 国際通貨基金 |
| ITTO | −International Tropical Timber Organization | 国際熱帯木材機関 |
| OECD | −Organization for Economic Cooperation and Development | 経済協力開発機構 |
| OPEC | −Organization of Petroleum Exporting Countries | 石油輸出国機構 |
| UNCTAD | −United Nations Conference on Trade and Development | 国連貿易開発会議 |
| UNDP | −United Nations Development Programme | 国連開発計画 |
| UNDRO | −Office of the United Nations Disaster Relief Coodinator | 国連災害救済調整官事務所 |
| UNEP | −United Nations Environment Programme | 国連環境計画 |
| UNESCO | −United Nations Educational, Scientific and Cultural Organization | 国連教育科学文化機関 |
| UNFPA | −United Nations Population Fund | 国連人口基金 |
| UNHCR | −Office of the United Nations High Commissioner for Refugees | 国連難民高等弁務官事務所 |
| UNICEF | −United Nations Children's Fund | 国連児童基金 |
| UNIDO | −United Nations Industrial Development Organization | 国連工業開発機関 |
| UNRWA | −United Nations Relief and Works Agency for Palestine Refugees in the Near East | パレスチナ難民救済事業機関 |
| UNTA | −United Nations Regular Programme for Technical Assistance | 国連通常技術支援計画 |
| WFP | −World Food Programme | 世界食糧計画 |
| WHO | −World Health Organization | 世界保健機構 |

# 目　次
（ニ カ ラ グ ァ）

基本情報

国別概況 ……NCA 0001
ニカラグァ概況
(1) 国土の概要　(2) 気候　(3) 人口
(4) 略史　(5) 民族等　(6) 言語
(7) 宗教　(8) 文化　(9) マス・メディア
経済指標

Ⅰ. 国別援助実施指針 ……NCA 1001

Ⅱ. 政治、経済、社会概況 ……NCA 2001
1. 内　政 ……NCA 2001
1-1.政治体制
1-2.最近の政情
1-3.その他特記すべき内政問題※
2. 外　交 ……NCA 2009
2-1.外交政策の概要
2-2.主要対外関係
2-3.我が国との関係
2-4.国防及び軍事支出
3. 経　済 ……NCA 2014
3-1.経済情勢の推移
3-2.マクロ経済状況
3-3.セクター別動向
4. 社　会 ……NCA 2034
4-1.雇用
4-2.人口動態
4-3.保健医療
4-4.教育
4-5.環境
4-6.開発と女性
4-7.所得分配、貧困、地域間格差
4-8.民主化等
4-9.その他特記すべき社会問題※

㊟※印の項目は、記述がない場合削除

Ⅲ．経済・社会開発計画の概況 …… NCA 3001
1．国家開発計画の概要 …… NCA 3001
1-1.既往の開発計画
1-2.現行の開発計画
2．開発重点課題の概況 …… NCA 3003
2-1.貧困緩和

Ⅳ．国際機関、先進国等の援助動向 …… NCA 4001
1．概　説 …… NCA 4001
1-1.最近の援助動向
1-2.援助国会議
2．国際機関の動向 …… NCA 4007
2-1.欧州共同体委員会（ＣＥＣ）
2-2.世銀グループ
2-3.国連開発計画（ＵＮＤＰ）
2-4.米州開発銀行（ＩＤＢ）
3．主要先進国の動向 …… NCA 4014
3-1.イタリア
3-2.米国
3-3.ドイツ
3-4.スウェーデン
4．ＮＧＯの動向 …… NCA 4017

Ⅴ．我が国の援助動向 …… NCA 5001
1．概　説 …… NCA 5001
2．国別援助研究の概要 …… NCA 5003
3．プロ確認（年次協議）調査の概要 …… NCA 5005
4．プロ形成調査の概要 …… NCA 5008
5．評価調査の概要・留意点 …… NCA 5012

Ⅵ．その他 …… NCA 6001
1．国家行政組織図 …… NCA 6001
2．援助受入体制 …… NCA 6003
3．閣僚名簿・主要閣僚略歴等 …… NCA 6004
4．帰国研修員同窓会 …… NCA 6006
5．我が国との要人往来 …… NCA 6007
6．ＪＩＣＡ要人との面談記録 …… NCA 6009
7．我が国との協定等 …… NCA 6010

プロジェクト情報

Ⅰ．ファクト・シート ……NCA 7001
ファクト・シート（和文）
終了プロジェクト配置図
ファクト・シート（英文）

Ⅱ．国別事業実施基本計画 ……NCA 8001

Ⅲ．要請案件 ……NCA 9001

Ⅳ．当年度計画 ……NCA10001

Ⅴ．実　績 ……NCA11001
我が国のＯＤＡ実績（グラフ）
1．実績一覧表 ……NCA11002
1- 1．分野別・形態別一覧表
1- 2．年次別・形態別一覧表
1- 3．分野別人数実績一覧表
(1) 研修員
(2) 専門家
(3) 協力隊
(4) 移住
2．分野別・形態別案件概要 ……NCA11013
3．第三国研修実施実績 ……NCA11036
(1) 第三国集団研修
(2) 第三国個別研修
4．第二国研修実施実績 ……NCA11037
5．青年招へい国別受入実績 ……NCA11038
6．国際緊急援助隊派遣実績 ……NCA11039
7．移住実績 ……NCA11040

# 更新箇所一覧表
（ニカラグァ）

基本情報

●：差し替え更新（全面改訂）

| | 第１回更新 | 第２回更新 |
|---|---|---|
| 国別概況 | | ● |
| Ⅰ．国別援助実施指針 | ● | |
| Ⅱ．政治、経済、社会概況 | | |
| 1．内　政 | | ● |
| 2．外　交 | | ● |
| 3．経　済 | | ● |
| 4．社　会 | | ● |
| Ⅲ．経済・社会開発計画の概況 | | |
| 1．国家開発計画の概要 | | ● |
| 2．開発重点課題の概況 | | ● |
| Ⅳ．国際機関、先進国等の援助動向 | | |
| 1．概　説 | | ● |
| 2．国際機関の動向 | | ● |
| 3．主要先進国の動向 | | ● |
| 4．ＮＧＯの動向 | | ● |
| Ⅴ．我が国の援助動向 | | |
| 1．概　説 | | ● |
| 2．国別援助研究の概要 | | ● |
| 3．プロ確認（年次協議）調査の概要 | | ● |
| 4．プロ形成調査の概要 | | ● |
| 5．評価調査の概要・留意点 | | ● |
| Ⅵ．その他 | | |
| 1．国家行政組織図 | | |
| 2．援助受入体制 | | |
| 3．閣僚名簿・主要閣僚略歴等 | | |
| 4．帰国研修員同窓会 | | |
| 5．我が国との要人往来 | | |
| 6．ＪＩＣＡ要人との面談記録 | | |
| 7．我が国との協定等 | | |

プロジェクト情報

| | 第１回更新 | 第２回更新 |
|---|---|---|
| Ⅰ．ファクト・シート | | |
| ファクト・シート（和文） | ● | ● |
| 終了プロジェクト配置図 | | ● |
| ファクト・シート（英文） | | ● |
| Ⅱ．国別事業実施基本計画 | ● | |
| Ⅲ．要請案件 | ● | |
| Ⅳ．当年度計画 | Ⅰ．ファクトシート参照 | |
| Ⅴ．実　績 | | |
| 1．実績一覧表 | | ● |
| 2．分野別・形態別案件概要 | | ● |
| 3．第三国研修実施実績 | | ● |
| 4．第二国研修実施実績 | | ● |
| 5．青年招へい国別受入実績 | | ● |
| 6．国際緊急援助隊派遣実績 | | ● |
| 7．移住実績 | | ● |

# 基本情報

# 国 别 概 况

表－１：ニカラグァ概況

| | |
|---|---|
| ①正式国名 | （和文）ニカラグァ共和国<br>（英文）Republic of Nicaragua |
| ②独立年月日<br>旧宗主国 | 1821年９月15日<br>スペイン |
| ③政　　体 | 立憲共和制 |
| ④元首の名称 | 大統領：アルノルド・アレマン<br>（1996年10月選出、任期５年） |
| ⑤位置・面積 | 北緯10度45分～15度５分　西経83度11分～87度42分<br>130 千平方キロメートル　（注１） |
| ⑥首　　都 | マナグァ |
| ⑦総　人　口 | 4.4百万人（1995年）　（注１） |
| ⑧民　族　等 | メスティーソ（白人と原住民の混血）70%、インディオ、白人、黒人 |
| ⑨公　用　語 | スペイン語 |
| ⑩宗　　教 | 主にカトリック |
| ⑪暦 | ＜日本との時差＞　－15時間<br>＜祝祭日＞（1998年）　（注２）<br>１月１日　新年<br>４月９日　洗足聖木曜日<br>４月10日　聖金曜日<br>５月１日　メーデー<br>７月19日　解放の日(Liberation Day)<br>８月10日　マナグァ・ローカルホリディ<br>９月14日　サン・ハシント戦記念日 (Battle of San Jacinto)<br>９月15日　独立記念日<br>11月２日　万霊節(All Soul's Day)<br>12月25日　クリスマス |

出所　（注１）World Development Report　1997　The World Bank
　　（注２）The Europa World Yearbook　1997　Europa Publications

（１）国土の概要

ニカラグァは中米地域の中央部、北緯10度45分から15度５分、西経83度11分から87度42分に位置し、北をホンデュラス、南をコスタ・リカに接し、カリブ海と太平洋に面している。国土の総面積は 130千平方キロメートル（表－１参照）で中米諸国中最も大きい。

国土の北西から南東に中央山系が縦走し、中央山系の末端はヨライナ山系、アメリスケ山系に続き、これらの山系からカリブ海側にイサベリア山系、ダリエンセ山系、ウアピ山系が東に延びている。カリブ海側は高温多湿で全域にわたりジャングル性原始林に覆われ、ココ川、リオ・グランデ・デ・マタガルパ川等水量の多い河川がカリブ海に流れている。太平洋側には大小30以上の火山からなるマラビオス山系が縦走し、中央山系アメリスケ山系との間にはニカラグァ湖、マナグァ湖があり、肥沃な平原が発達し農業の中心となっている。ニカラグァ湖には大小 500の島がありサン・ファン川でカリブ海に通じている。

（参考文献）

『ラテン・アメリカ事典』　1989　ラテン・アメリカ協会
「ニカラグァ概況」　1995　外務省

（２）気候

国土全域が熱帯気候に属しているが、地形や北東貿易風の影響で東部と西部では大きな気候の違いが見られる。冬は北東貿易風によって支配され、中央及び東部高地の斜面に雨を降らせるが、その風下に当たる西部地域は乾季となる。逆に夏は北東貿易風帯は北に移り、主として太平洋から風が吹きこむ。

カリブ海岸地帯は高温多湿の熱帯性気候で一年の平均気温は26度、年間雨量は 3,000～6,670 ミリで、ほとんど一年中雨が降る。太平洋側も高温多湿だが、カリブ海側よりは乾燥しており、一年の平均気温は28度、年間雨量は 1,910ミリである。中部高原地帯及び山岳部は温暖で、雨量は東部より西部が多い。山岳部及び太平洋側では５月から10月が雨季、11月から４月までが乾季である（数値はラテン・アメリカ協会資料、1989）。

（参考文献）

『ラテン・アメリカ事典』　1989　ラテン・アメリカ協会
『開発途上国国別経済協力シリーズ：ニカラグア』　第２版　1994　国際協力推進協会

（３）人口

1995年の人口は 440万人、人口増加率 3.1%（1990～1995年）で、都市人口は62%である（数値は世銀資料、1995）。

1995年における主要都市の人口は、首都マナグァ 820千人、マタガルパ365 千人、チナンデガ　348 千人、レオン 330千人、マサヤ236 千人、グラナダ153 千人である（数値は EIU資料、1997）。

（参考文献）
「ニカラグァ概況」 1995 外務省
Country Profile:Nicaragua,Honduras 1996-97 1997 EIU
World Development Report 1997 The World Bank

（４）略史

表－２：ニカラグァ略年表

| 年 | 出　来　事 |
|---|---|
| 1502年 | コロンブスが到着。 |
| 1644年 | グァテマラ総督領に編入。 |
| 1821年 | 独立宣言。 |
| 1823年 | 中米諸州連邦結成。 |
| 1838年 | 完全な独立国になる。 |
| 1936年 | アナスタシオ・ソモサ・ガルシアが政権獲得。 |
| 1937年 | ソモサ、大統領に就任。 |
| 1956年 | ソモサ大統領暗殺、息子のルイス・ソモサが後を継ぐ。 |
| 1967年 | ソモサ一族のアナスタシオ・ソモサ・デバイレ、大統領に就任。 |
| 1978年 | ペドロ・ホアキン・チャモロ氏（ラ・プレンサ紙編集長）が暗殺される。 |
| 1979年 | サンディニスタ民族解放戦線（以下ＦＳＬＮ）の革命によりソモサ政権崩壊。 |
| 1985年 | オルテガ大統領就任。 |
| 1987年 | 現行の憲法発布。 |
| 1990年２月 | 大統領選挙：野党連合党（以下ＵＮＯ）のビオレタ・バリオス・デ・チャモロ氏（暗殺されたチャモロ氏の未亡人）が現職のオルテガ大統領に勝利。 |
| ４月 | チャモロ政権発足。 |
| 1991年 | 反革命政府ゲリラ（レコントラ）が再武装、ＦＳＬＮ支持派（レコンパ）との間で武力闘争。 |
| 1992年 | チャモロ政権内閣改造。<br>ＦＳＬＮが主導権を握る警察上層部の組織改革を発表。 |
| 1994年５月 | Ｄ・オルテガ前大統領がＦＳＬＮ党首に再選。 |
| 1995年２月 | オルテガ軍司令官（オルテガ前大統領の実弟）退任。 |
| ７月 | 改正憲法発布。 |
| 1997年１月 | アレマン新政権発足。 |

出所　『ラテン・アメリカ事典』 1989 ラテン・アメリカ協会
『中南米諸国便覧』 1993 ラテン・アメリカ協会
「ニカラグァ概況」 1995 外務省
Country Report:Nicaragua,Honduras 2nd quarter 1995 EIU

（５）民族等

人口の75％を占めているのは白人系とインディオの混血であるメスティーソであるが、その大部分は太平洋沿岸と中央高地北部に住んでいる。一方８％を占める黒人の殆どはカリブ海沿岸低地に住んでいる。４％を占めるインディオの一部は中央高地に住んでいるがミスキート族やラマ族、スモ族はモスキート海岸に集中している。その他スペイン系白人は太平洋沿岸や中央高地の諸都市で生活している（数値はAPIC資料、1994）。

（参考文献）

『開発途上国国別経済協力シリーズ：ニカラグア』　第２版　1994　国際協力推進協会

（６）言語

公用語はスペイン語だが、カリブ海側ではミスキート、スモなどの土着語や英語も使われている。

（参考文献）

Country Profile:Nicaragua,Hondurasu　1994-95　1994　EIU

（７）宗教

宗教の自由は憲法により保障されている。しかし、1992年で国民の約90％がローマ・カトリックである。各地方にはスペイン統治時代の風習が残っており、カトリックの宗教行事も多い。1985年４月ミゲル・オバンド・ブラボ大司教はローマ法王より中米地域唯一の枢機卿に任命された（数値はEuropa Publications 資料、1995）。

プロテスタントも少数ではあるが存在しており、カリブ海側ではモラヴィア教が大多数を占める。

（参考文献）

『ラテン・アメリカ事典』　1989　ラテン・アメリカ協会
The Europa World Yearbook　1995　Europa Publications

（８）文化

ニカラグァは地形的にグァテマラに栄えたマヤ文化とペルーを中心に栄えたインカ文化の中間に位置し、双方の文化の影響を受けつつも固有の文化が隆盛する前にスペインの支配下に置かれたため、独自の文化を開花させるには至らなかった。

スペイン侵入以前の文化としては、北方から移住してきたトルテカ族などの原住民の文化が存在してきた。植民地時代には人種の混血が行われ、スペイン文化が支配したが、20世紀に入ってからは地理的に接近している米国の文化的影響を大きく受けている。

文学では近代叙情主義の代表的詩人であり、その作風がスペイン文学にも影響を与えた詩人ルベン・ダリオを輩出、絵画ではプリミティビズモと呼ばれる素朴な絵画が親しまれている。

（参考文献）
『ラテン・アメリカ事典』　1989　ラテン・アメリカ協会
『開発途上国国別経済協力シリーズ：ニカラグア』　第２版　1994　国際協力推進協会
「ニカラグァ概況」　1995　外務省

## （９）マス・メディア

### １）新聞

首都で発行されている主な日刊紙は下記の通りである。

| | | |
|---|---|---|
| Barricada | : | 95,000部 |
| La Prensa | : | 75,000部 |
| Nuevo Diario | : | 45,000部 |
| Diario el Pueblo | : | 7,000部 |

レオン市では、El Centroamericano（ 3,500部）がある。（以上数値は Europa Publications 資料. 1995）。

Barricada 紙及び Nuevo Diario 紙は、革命以後発刊された新聞であるが La Prensa紙は1926年発刊の最も古い新聞であると同時に、革命以前のソモサ体制及びサンディニスタ体制を通じ、一貫して民主主義を擁護する立場を維持し、度々の検閲、発禁処分、チャモロ社主暗殺にもかかわらず、発行を維持してきた。尚、現在は報道の自由が確保されている。

（参考文献）
The Europa World Yearbook　1995　Europa Publications
『ニカラグア概況』1995　外務省

### ２）放送

1992年現在、国内で約 103万７千人のラジオ受信者、約26万人のテレビ受信者がいる。テレビは１局、ラジオ局は10局ある（数値はEuropa Publications 資料、1995）。

（参考文献）
The Europa World Yearbook　1995　Europa Publications

## マナグァにおける降水量・平均気温（ニカラグァ）

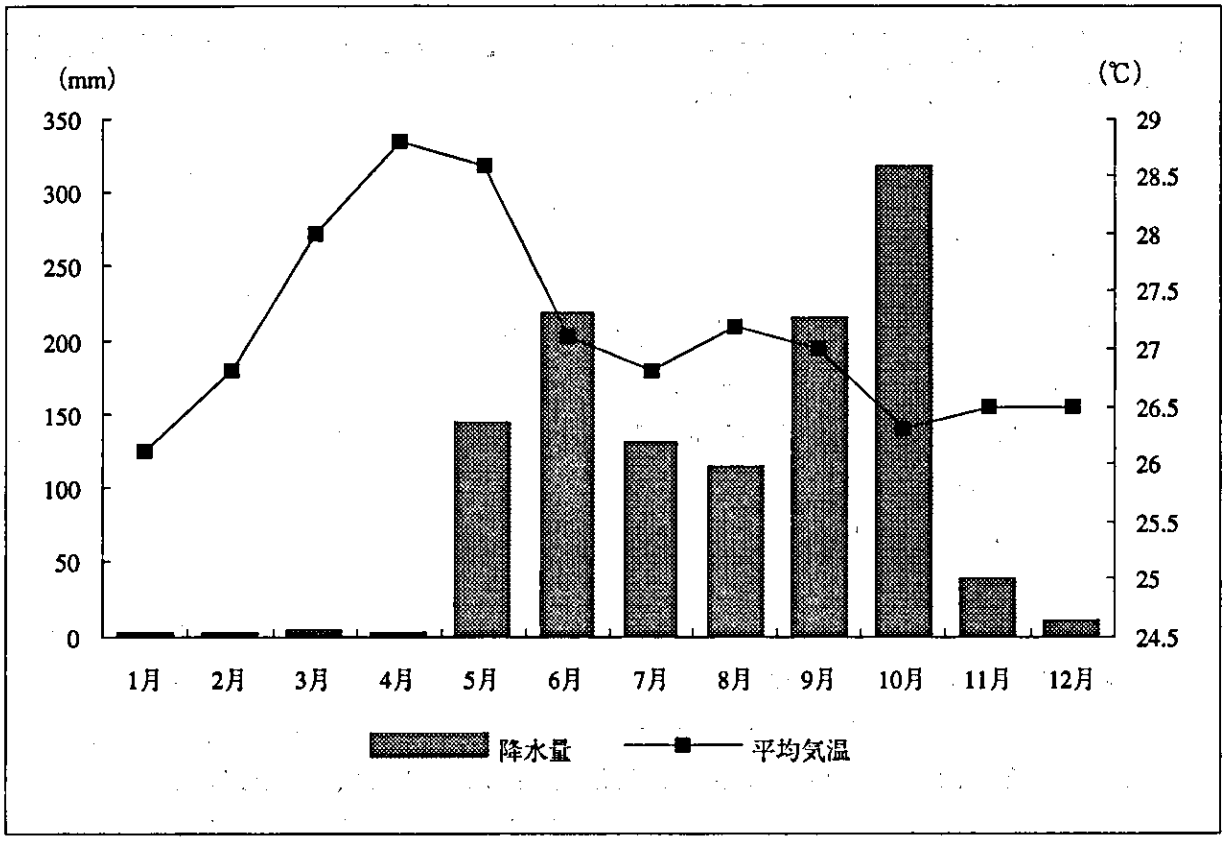


出所　『理科年表1995』　1994　丸善

## 民　族（ニカラグァ）

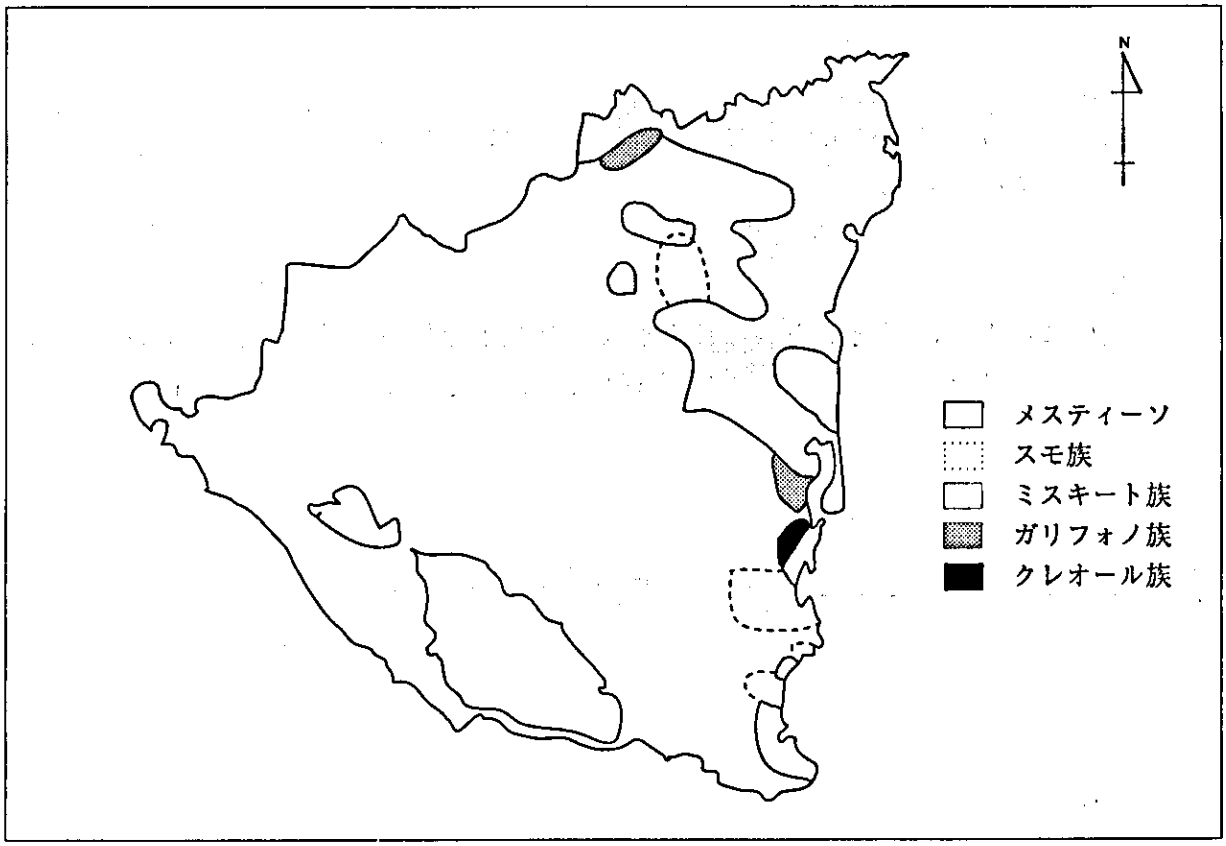


出所　『ラテン・アメリカレポート』No.1　1989　アジア経済研究所

## 言　語（ニカラグァ）

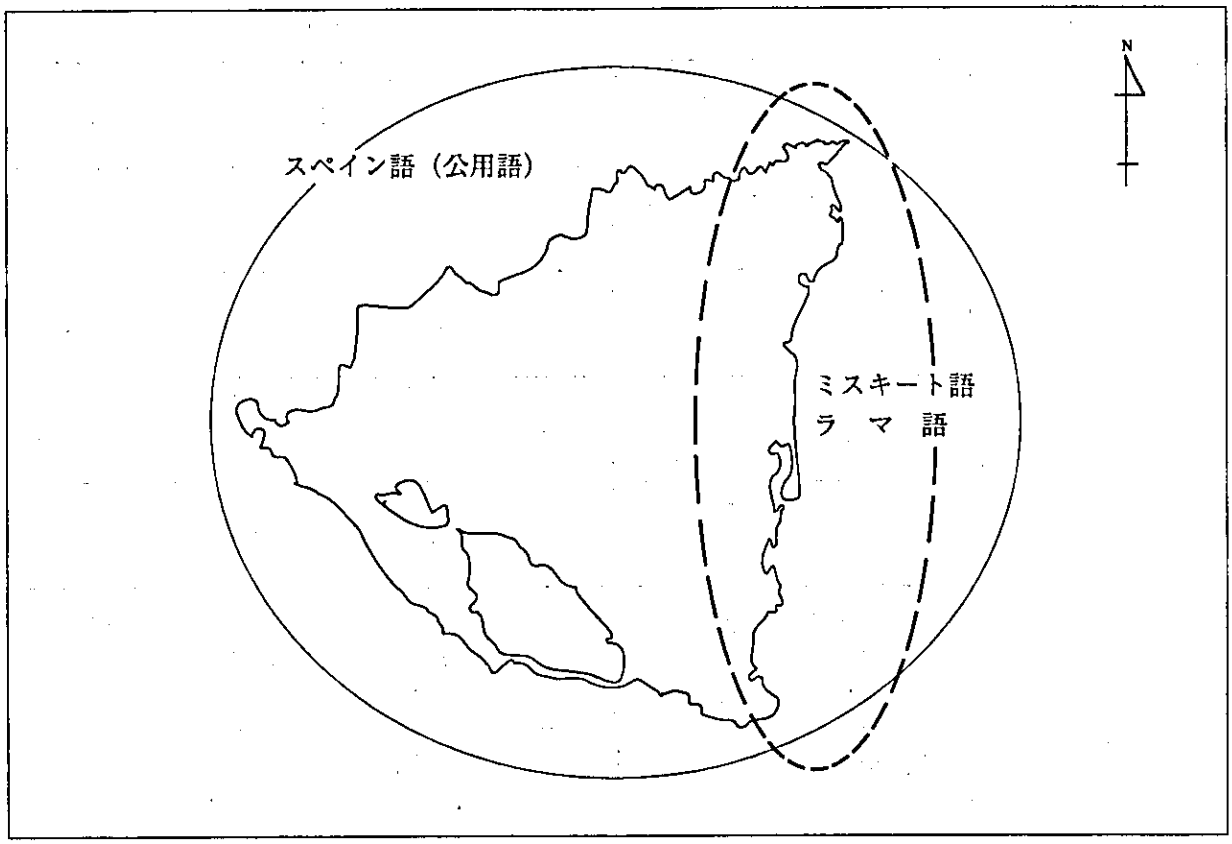


出所　「ニカラグァ概況」　1995　外務省

## 宗　教（ニカラグァ）

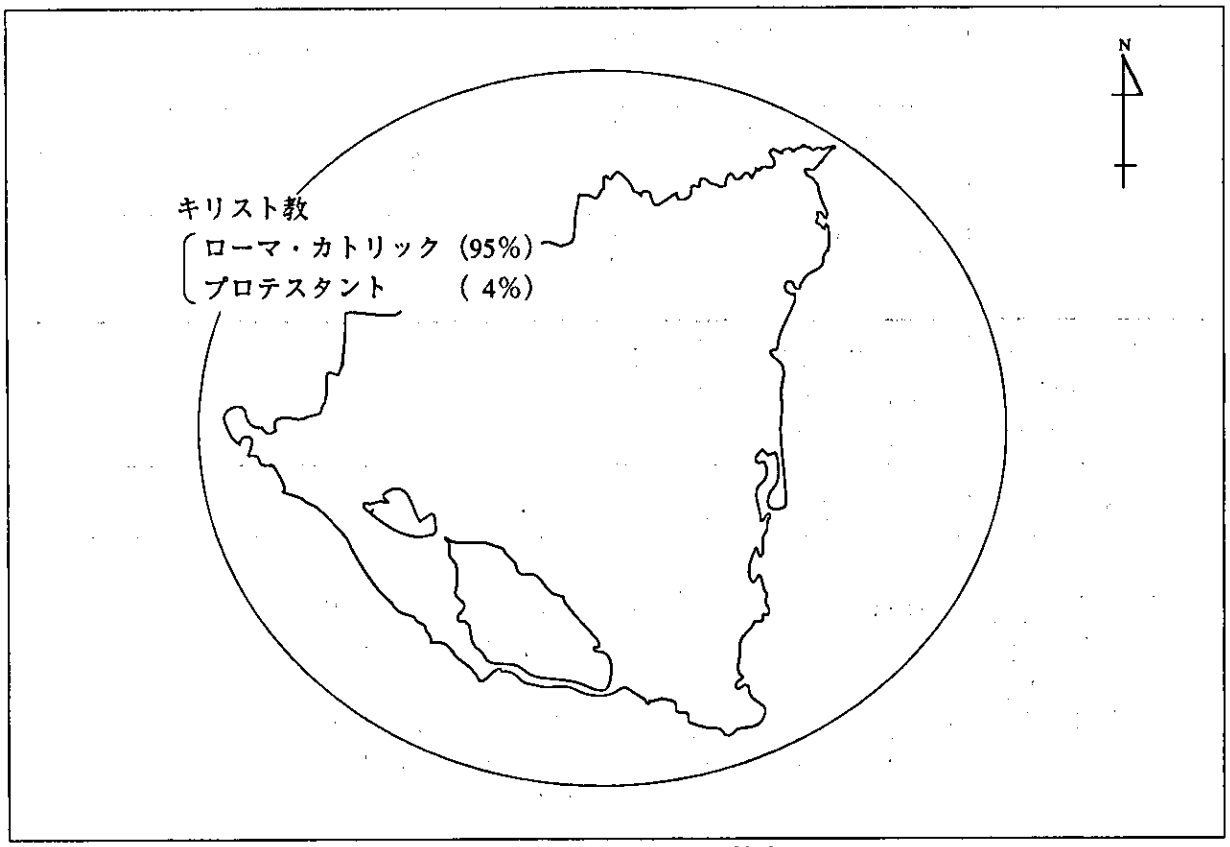


出所　『ラテン・アメリカ事典』　1996　ラテン・アメリカ協会

表－３：経済指標［ニカラグァ］

| | | | | |
|---|---|---|---|---|
| 1) 主要経済指標の推移 | 年 | ( 1993 ) | ( 1994 ) | ( 1995 ) |
| | ＧＤＰ（百万ｺﾙﾄﾞﾊﾞ）（注１） | 11,067.3 | 12,445.4 | 14,426.9 |
| | 一人当たりＧＮＰ（ドル）（注２） | 340 | 340 | 380 |
| | 実質ＧＤＰ成長率（%）（注１） | -0.4 | 3.3 | 4.2 |
| | 消費者物価上昇率（%）（注１） | 20.4 | 7.8 | 10.9 |
| | 失業率*（%）（注３） | N.A. | N.A. | N.A. |
| | 貿易収支（百万ドル）<br>輸出額(fob)<br>輸入額(fob)（注１） | -392.4<br>267.0<br>659.4 | -433.5<br>351.2<br>784.7 | -323.5<br>528.6<br>852.1 |
| | 主要輸出入相手国（注４） | 輸出（1995年）<br>輸入（1995年） | 米国（46.7%）<br>米国（26.3%） | |
| | 経常収支（百万ドル）（注１） | -644.3 | -728.9 | -706.0 |
| | 対外債務残高（百万ドル）（注５） | 10,448 | 11,010 | 9,287 |
| | 債務返済比率（%）（注５） | 29.3 | 39.9 | 38.7 |
| | 外貨準備高（百万ドル）（注２） | 93 | 146 | 142 |
| 2) 通貨<br>(1997年 9月26日)（注５） | 通貨単位：コルドバ（Ｃ$）<br>１ドル＝9.7010コルドバ | | | |
| 3) 会計年度 | １月１日～12月31日 | | | |

注）* ：10歳以上

出所 （注１）International Financial Statistics Yearbook 1996 IMF
（注２）World Development Report 1995-1997 The World Bank
（注３）Year Book of Labour Statistics 1996 1996 ILO
（注４）Country Report:Nicaragua,Honduras 3rd quarter 1997 EIU
（注５）Global Development Finance 1997 1997 The World Bank
（注６）「各通貨の為替相場一覧表」 1997 東京三菱銀行

# Ⅰ 国別援助実施指針

取扱注意

# 国 別 援 助 実 施 指 針

## ニ カ ラ グ ァ共和国

# Ⅰ．基本的考え方

## 1．援助の最重点課題

ニカラグァに対する援助方針としては平成６年度の経済協力総合調査団で設定した重点事項（医療・保健、教育、農業・水産業の振興、社会・経済インフラの整備、廃棄物処理等）の中で日本として協力のできる分野を模索し、実現可能なものに対し積極的に協力することが挙げられる。具体的には、（１）平成７年度に実施したプロジェクト形成調査によって発掘・形成を図った農業開発分野を中心に協力を展開するほか、（２）内戦で疲弊した経済インフラの整備、（３）民生の向上（上下水道、保健医療、初等・中等教育）に対する協力が最重点課題である。

## 2．最重点課題への取り組み

（１）農業・水産業開発

太平洋第２・第４地域を重点として地域農業開発（栽培技術の研究や普及体制の整備、インフラの整備等）、種子改良技術の移転、牛の品種改良の推進等が挙げられる。この場合のシナリオとしては開発調査により当該地域のマスタープラン策定を行い、その後個別専門家による事業実施が効果的と考える。

水産分野でも専門家を派遣中であり今後の可能な協力の方法を模索したい。

（２）経済インフラの整備（道路、橋梁等）

当国にとって、道路等の整備は地域社会の連結、商工業地区へのアクセス、輸出入の振興、農作物生産へのサポート、国際間輸送の観点から重要。具体的には既存／新規道路（含む道路建設機械）の維持管理、リハビリ、道路計画策定、道路行政に関する人材の養成を研修員受入により対応することが適当である。

（３）民生の向上（上下水道、保健医療、初等・中等教育）

上下水道整備について、マナグァ市周辺に対しては無償資金協力によって整備を進めているところ。今後は水道事業経営、維持管理等に関する人材養成を重点的に行う段階にあり、上下水道庁へのアドバイザー型専門家を軸に、個別の技術分野への個別専門家派遣と研修員受入による対応が適当。地方部に対しては新規配水管網敷設や老朽化既存施設配水管のリハビリと更新、漏水防止や無効・無収水量の減少対策、市街地地域の給水普及拡大、水道事業経営や上下水道設計分野を青年海外協力隊を通じて協力するのが適当。

廃棄物処理については、法体系の整備、収集システム改善については研修員受入、収集機材の整備（含むリハビリや更新）、収集作業環境の改善、住民教育については青年海外協力隊によって協力する必要がある。

保健医療について、レファラルシステムの確立、地域保健医療システムの確立、妊産婦管理体制の整備、人口統計・保健統計情報のカバー率の向上、保健行政能力の強化、医療機材の管理及び維持管理について、研修員受入による協力が適当。

初等・中等教育について、教育内容の充実、教員の指導法改善（教員養成、教科書の改訂等）が最重要課題となっており、地域における授業の指導法改善や指導力改善に対して専門家、青年海外協力隊員の派遣を中心に息の長い協力を行ってゆく必要がある。

## 3．事業実施上の留意事項

（１）内戦集結以来、援助の量が急激に増加し、今後とも重点的に援助を実施していく際に、先方政府が必ずしも我が国の援助スキームに精通しておらず留意する必要がある。

（２）先方の援助受入機関の調整能力が未成熟であることから、今後の能力強化が必要不可欠である。

（３）平成９年１月に新政権が発足、新政権の国家開発計画、重点分野に留意しつつ今後の援助を展開する必要がある。

# ＩＩ．重点課題と取り組み

ニカラグァ国に対する支援は、内戦の残した弊害を早期に除去し安定した経済成長を達成することを目標として行う。そのための具体的な目標は以下の通りである。

(1) 産業構造及び生産基盤の整備による経済再建

(2) 保健・教育などを含む民生部門の改善・強化

(3) 環境保全

(1) に関しては、同国のＧＮＰの３割を占め従事人口も多い農業が特に重要である。

(2) に関しては、基本的な社会インフラが未整備な現状を考慮し、貧困層を考慮に入れた民生部門改善を行うことに加え、各セクターで管理運営能力・人材の不足が指摘されていることから、人材育成等のソフト面での支援が必要である。

(3) については有効な対策が取られていない現状を考慮し、持続可能な発展という視点からも早期に開発政策の中に組み入れられるのが望ましい。

| セクター | 重点課題 | | | 項　目 | 内　容 | 重点地域 |
|---|---|---|---|---|---|---|
| | 経済再建 | 民生向上 | 環境保全 | | | |
| 経済運営 | ◎ | ○ | | (1) 実質プラス成長の達成と維持<br>(2) 物価と通貨安定基調の維持 | ①適切な経済開発計画の策定と実施 | |
| 農林水産業 | ◎ | | ○ | (1) 生産基盤の整備 | ①農業用水の水源確保<br>②漁船及び水産加工工場の整備<br>③牧畜業の設備投資 | 東海岸<br>中央部 |
| | ○ | ○ | | (2) 輸出産品の競争力強化 | ①農業技術の改善<br>②零細漁民の漁業技術向上 | |
| | ◎ | | ○ | (3) 森林資源の管理改善 | ①再植林の促進<br>②エネルギー源としての木材の適正使用<br>③農水産物の卸売市場制度の整備 | |
| 鉱工業等 | ◎ | | | (1) 工業生産性の向上 | ①適正技術の習得<br>②民間投資の促進 | |
| | | ○ | ○ | (2) 環境破壊を伴わない工業開発 | ①工業排水の処理設備・技術の普及 | ﾏﾅｸﾞｱ湖近辺 |
| | ○ | | | (3) 鉱業資源の開発 | ①鉱産資源の調査 | 東海岸 |
| 経済インフラ | ◎ | | | (1) 非効率的な流通機構の改善 | ①幹線道路・地方道路のリハビリ・新設 | |
| | ◎ | | | (2) 安定的成長の為の基礎づくり | ①電力供給網の拡大<br>②港湾施設の改良 | |

| セクター | 重点課題 | | | 項　目 | 内　容 | 重点地域 |
|---|---|---|---|---|---|---|
| | 経済再建 | 民生向上 | 環境保全 | | | |
| 社会インフラ | | ◎ | ○ | (1) 国民の生活水準向上 | ①上下水道の整備<br>②マラリア、風疹、コレラの予防<br>③衛生教育の普及<br>④家族計画の普及 | 農村部<br>農村部 |
| | | ◎ | | (2) 教育の充実 | ①初等教育中途退学対策<br>②成人、特に女性の識字促進 | |
| | | ◎ | ◎ | (3) 都市環境改善 | ①都市開発計画策定<br>②ゴミ処理の適切な実施 | 首都圏<br>首都圏 |

## ＩＩＩ．事業実施上の留意事項

### （１）援助計画策定上の留意事項

①90年４月に誕生したチャモロ政権により、コントラの武装解除が実施され、79年７月以来の内戦が終結した同国は、現在経済復興が進められている最中であるが、未だ経済発展の素地が整っておらず、経済改革の底支えのための支援が必要で、社会開発・貧困対策、社会・経済インフラ整備、環境分野、民主化経済安定化支援を重点分野として協力を行う方針である。今後は９７年１月に発足したアレマン新政権の開発計画に留意のうえ、９７年度に予定されている対ニカラグァ年次協議の結果を踏まえ、援助を行ってゆく。

②また、94年12月に実施された経済協力総合調査においてニカラグァに対する今後の支援は、引き続き同国の民主化の定着、市場指向型経済推進の努力への支援となる協力を実施するとともに、緊急的な経済復興支援から次の段階の支援を実施する時期に変わりつつあると確認された。

### （２）先方実施体制上の留意事項

①内戦終結以来、援助の量が急激に増加し、今後とも重点的に援助を実施していく際に、先方政府が必ずしも我が国の援助スキームに精通していないことから、相手国政府に対し援助に関する専門家（イン・ハウス・アドバイザー）を派遣してきた（９６年９月任期終了）ことの有効性は極めて高く、今後も同分野の専門家派遣を通じて積極的に援助を行ってゆく。

②他方、先方の援助受入機関の調整能力が未成熟であることから、今後の能力強化が必要不可欠である。

③また、同国における大使館の援助担当者不足、ＪＩＣＡ事務所不在等、我が国援助の実施体制についても不十分なことから、今後の我が国の実施体制強化についても充分検討していく必要がある。

### （３）評価結果のポイント

ニカラグァにおける協力は、90年の内戦終結後に緊急的援助、次の段階である社会インフラ整備を中心に行われてきた。今後も経済復興支援として質・量ともに協力を拡大していく必要がある。その際、中南米諸国の中でも最も所得の低い国である同国は、政府の財政事情からローカルコスト負担が難しく、この点に配慮した協力を行ってゆくことが必要。

# ＩＶ．その他国別情報

## ＩＶ．－１　政治・経済・社会状況

### １．政治状況

（１）政体

立憲共和制

（２）独立年月日

1821年９月15日

（３）元首

大統領：アルノルド・アレマン（９７年１月就任；任期は６年）

（４）政治機構

1987年１月公布の現行憲法の制定によると、国の政治形態は「民主制、代議制、共和制」であり、行政、立法、司法、選挙管理の４権分立制をとっている。

①行政：行政府は「国家元首であり、行政府及び国軍の長」である大統領により代表される。大統領、副大統領は直接普通選挙により選ばれる。大統領の権限は省庁組織の改変、大臣及び副大臣の任命、罷免を含む広範なものである。大統領の任期は６年で再選は可能である。

②立法：国民の代表である国会により行われる。国会は一院制で、議席数は90である。国会議員は比例代表制により直接普通選挙で選ばれ、任期は６年である。

③司法：最高裁判所を頂点として一元的司法機構が規定されている。最高裁判所判事は国会によって任命され人数は７名以上とされている。さらにそのうち３名は大統領により推薦されたものでなければならない。

④選挙管理：選挙及び国民投票の管理、監視は最高選挙管理理事会及びその下部組織により行われる。最高選挙管理理事会の理事は国会によって任命され、人数は５名とされている。そのうち３名は大統領の推薦を受けたものでなければならない。なお、理事長は国会により選任される。

（５）内政

1936年から1979年までの43年間、ニカラグァの政治権力はソモサー族に集中していた。これに対し、反政府勢力は1961年国民解放戦線（ＦＬＭ）を組織し、さらに

1974年にサンディニスタ国民解放戦線（ＦＳＬＮ）と改称して反政府活動を展開した。1978年、79年の２度にわたるＦＳＬＮの武力蜂起によりソモサ一族は追放され、サンディニスタ革命政権が誕生した。しかしサンディニスタ政権はマルクス・レーニン主義を前面に出し、全体主義化、左傾化を強めたためこれに反対するグループとの対立が表面化し、1982年には本格的な内戦状態に突入した。内線は幾度かの停戦交渉を経て８年間続いたが、1990年２月に行われた選挙で反サンディニスタ勢力の野党連合（ＵＮＯ）が圧勝、チャモロ政権が誕生するに至ってようやく終結した。しかしサンディニスタは現在も多くの政府主要ポストを占める上、労働組合などへの影響力も保持している。一方ソモサ時代の旧地主層からはサンディニスタ政権時代に没収された資産の返還要求が出されており、チャモロ政権は左右両勢力を睨みながらの執政を余儀なくされていた。９６年１０に実施された大統領選挙では、チャモロ大統領の後継者であるアレマン候補（自由同盟：ＡＬ、保守）が、復権を狙ったオルテガ候補（サンディニスタ国民解放戦線：ＦＳＬＮ、左派）を押さえ当選を果たした。ＦＳＬＮは新政権側への対決姿勢を崩しておらず、今後も政治的緊張が予想される。

（６）政治動向

国会で議席を有する政党は（９６年１０月の選挙前）　（議席数）

| | |
|---|---|
| 野党連合（ＵＮＯ） | ５１ |
| サンディニスタ国民解放戦線（ＦＳＬＮ） | ３９ |
| 革命運動党（ＭＵＲ） | １ |
| キリスト教社会党（ＰＳＣ） | １ |

である。（注：議席数の合計は90を越えるが、これは人口の増加に合わせて定数の増加が可能なため）ＵＮＯは立憲自由党（ＰＬＣ）、民主社会党（ＰＳＤ）などの反サンディニスタ野党が1990年の選挙に向けて結束した結果組織されたものであり、もともと同一のイデオロギーを持つものではない。そのため、議席数の上では過半数を占めているものの、内部的不安定さが常に指摘されている。さらに政治動向を不安定にしている要因に土地所有権問題がある。1992年11月には土地返還協力会会長のアルヘス・セケイラ氏が暗殺されるなど土地所有権問題がテロリズムに結びつく傾向もあり、現政権にとって大きな課題となっている。

９６年１０月の国民議会議員選挙の結果各党の得票数及び率は以下のとおり。

（有効投票数：１，７４１，５３０票　議席数については情報未入手）

| | |
|---|---|
| 自由同盟（ＡＬ） | ８０１，５６４票（４６.０３％） |
| サンディニスタ国民解放戦線（ＦＳＬＮ） | ６３６，４９２票（３６.５５％） |
| キリストの道党（ＣＣＮ） | ６４，９４１票（　３.７３％） |

| | |
|---|---|
| 国民プロジェクト（ＰＲＯＮＡＬ） | ４１，０７３票（　２.３６％） |
| ニカラグァ保守党（ＰＣＮ） | ３６，９２９票（　２.１２％） |

（７）外交

サンディニスタ政権は非同盟外交を対外政策の基本と位置づけながらも、ソ連、キューバと密接な関係を保っていた。一方米国との関係はレーガン政権がニカラグァの左傾化を懸念し、反政府勢力側に軍事援助を行うなど、強硬政策を打ちだしたため両国の関係は冷却化した。現政権発足後は資本主義諸国との関係は正常化し、米国も多額の経済援助を行うなど両国の関係は改善に向かった。

２．経済状況

（１）一般動向

サンディニスタ政権時代、ニカラグァ経済は悪化の一途をたどった。1980～1990の10年間、ＧＤＰ年平均成長率は▲2.2％、年平均インフレ率は432.3％を記録している。これは主として内戦激化、米国による経済封鎖及び政府の経済政策の失敗に起因する。このような状態を引き継いだ現政権は、90年４月以来、

①インフレの克服

②ＧＤＰプラス成長への転換

③公共部門、金融部門の改革を中心とした構造調整策

④最貧困層救済システムの構築

⑤海外債権者との関係修復

を目的とした経済改革案を実施してきた。その後一年間で、改革は奏功し始め一応の成果をあげている。

1988年にはインフレ率年間33,700％という記録的な数字を残したが、1991年５月以降ハイパーインフレは収束し始め、1992年の年間インフレ率は８％まで下がり、1992年末現在も安定基調を続けている。

また経済安定策の一環として1991年３月にコルドバ通貨切り下げが行われ、現在公定レートは１米ドル＝７コルドバで、概して安定した為替状況であると言える。1992年のＧＤＰ成長率は0.4％程度と1984年以来初のプラス成長になった。

政府は９３年１月、通貨コルドバの１７％切り下げ、賃金凍結、財政赤字削減などを実施。９４年は１５万人の雇用層出、インフレ抑制を目標に掲げた。

（２）主要産業別動向

①農業：農業はニカラグァ経済においては、ＧＤＰの３割を占める重要産業である。しかし、サンディニスタ政権時代は内戦と政治的不安定に加え、資

本の不足、輸入投入材の不足により農業生産は沈滞状態であった。特に輸出産品であるコーヒー及び綿花の生産高が下落した。現政権発足後も土地所有権問題や融資制限政策などが農業生産増加への障害になっている。

さらに、コーヒー及び砂糖の国際市場価格が低迷していることからこれらの産品からの輸出収支が減少している。

なお、ＵＳＡＩＤの援助により、メロン、柑橘類培など農業の多角化が試みられているが現在のところ農業セクター全体に寄与するには至っていない。

主要農産品の生産動向は以下の通りである。

農業生産量　（単位千トン）

| | 1979-81* | 1989 | 1990 | 1991 | 1992 |
|---|---|---|---|---|---|
| とうもろこし | 182 | 77 | 74 | 71 | 74 |
| 米 | 130 | 104 | 121 | 119 | 158 |
| 豆 | 39 | 61 | 56 | n.a. | n.a. |
| 砂糖きび | 2,447 | 2,300 | 2,392 | 2,747 | 2,563 |
| バナナ | 139 | 90 | 104 | 133 | 135 |
| コーヒー | 59 | 44 | 28 | 47 | 45 |
| 綿花 | 70 | 26 | 23 | 30 | 26 |
| 牛肉 | 58 | 29 | 38 | 38 | 38 |

＊：平均値（出所：ＥＩＵ　COUNTRY PROFIELE 1994-95）

漁業：漁業セクターのＧＤＰに占める割合は0.1％以下とわずかあるが、新しい輸出産品として外貨獲得源となることが期待されている。
1991年の水産物輸出高は1,250万ドル前後と推定されており、特にエビ、ロブスターが重要な産品となっている。

林業：ニカラグァには60万haの松林を含む森林資源が存在するが、現在は森林保護のため伐採量を制限している。1986年における材木生産量は3.67百万立方メートルであった。

②工業：工業部門はＧＤＰの２割弱を占める。食品加工、繊維及び衣料などが中心であり、重工業は未発達である。サンディニスタ政権時代に輸入原料・機械が著しく不足し、またこの期間民間投資もほとんど行われなかったため、工業生産は下降の一途をたどった。1990年の選挙後は、米国への輸出の道が開けた事に加えて、インフレ収束、通貨の安定も寄与し、

1991年の工業生産は4.2%増加した。

鉱業：鉱業部門はＧＤＰの0.6%（1993年）を占めるのみであるが、大西洋岸地区では、金、銀を産出し潜在的には重要な輸出産品になる可能性がある。

（3）財政政策

チャモロ政権以来、主要な経済政策のひとつとして公共部門の縮小があげられ、政府は公務員の削減、国営企業の民営化、中央政府の機構改革などを実施した。税制の根本的見直し、政府支出の削減も行われている。財政赤字のＧＤＰ比は1990年には13.5%であったが1991年には4.5%まで収束した。

1992年予測によると政府の財源は一般歳入が72.9%、対外借り入れが23.3%、繰越金3.8%であり、また一般歳入の77.3%が販売税、関税、酒・タバコ税などの間接税である。

（4）国際収支

1980年代以来国際収支は恒常的に大幅な赤字基調である。経常収支ベースで、1990年度は約５億ドルの赤字であった（ニカラグァ中央銀行による）。ＧＤＰに対する輸出総額の比率は約２割であるのに対し、輸入総額の比は約４割である。（1990年現在）外貨準備高も1989、90年の２年連続で減少している。

（5）対外債務

1979年以来慢性的な貿易赤字と未払い利息の蓄積のため対外債務は膨張し続け、1979年の17億ドルから1993年の105億ドルまで増加した（年末残高ベース）。その結果、1980年代前半以来対外公的債務がＧＤＰの数倍に及ぶという状態が続いている（1989年は５倍）。

単位：百万ドル

| 年 | 1988 | 1989 | 1990 | 1991 | 1992 | 1993 |
|---|---|---|---|---|---|---|
| 対外債務残高 | 8,547 | 9,568 | 10,497 | 10,642 | 11,133 | 10,445 |
| 内長期債務 | 6,885 | 7,508 | 8,067 | 8,762 | 8,991 | 8,773 |
| 内短期債務 | 1,703 | 2,060 | 2,430 | 1,855 | 2,119 | 1,648 |

（出所：ＥＩＵ　CONTRY PROFILE 1994-1995）

チャモロ政権成立後、西側諸国との関係正常化に伴う債務交渉の結果、1991年にはパリクラブメンバー国による10億ドルの債務帳消し及びリスケが行われ、またＩＭＦのスタンドバイ・クレジットへの道も開かれるなど、債権国との関係も徐々に改善されている。９５年６月、パリクラブは、政治・経済などの分野での発展促進のため９７年まで１５億ドル援助することで合意した。

（６）対日経済関係

ニカラグァへの日本からの輸出は機械、化学製品中心に約２千８百万ドル、同国から日本への輸出は綿花・コーヒーなど約１３３万ドル（９４年）の規模である。

３．社会状況

（１）主要分野別動向

①保健医療：ニカラグァ保健省（MINSA）は1991年よりPAHO（パンアメリカン保健機関）の指導のもとに、保健医療関係機構の改革を行っている。この改革は中央政府内の機構を２局６部に整理すること、地域保健において地方総合保健医療システム（SILAIS）を導入すること、を柱としている。また、住民参加を組み込んだ施策により、母子保健、水に関する衛生教育、感染症対策などで成果をあげてきた。しかし問題点も依然として多い（例えば、保健医療施設の老朽化、行政管理能力及び人材の不足、妊産婦高死亡率など）。

②教育：初等教育の就学率は101％（1991年）であるが、中退する者が多く、第４学年に達する生徒の割合は全ラテンアメリカ平均（69.3％）を下回っており、60.5％にすぎない。また中等教育入学率は40％強にとどまっている。サンディニスタ政権時代、1980年には政府支出の14.5％が教育に向けられていたが、80年代後半は政府財政悪化のため教育予算が削られるようになり、1989年には9.9％まで減少した。その結果入学率、識字率ともに悪化するという結果を招いた（1981年の初等教育入学率、中等教育就学率はそれぞれ105.5％、48.8％であったが1988年にはそれぞれ101％、44.0％まで減少した。但し初等教育入学率は再入学者を含む）。これを引き継いだチャモロ政権は教育設備の不備、有資格教師の不足、予算の制限という厳しい条件の中、教育内容の改善、教育機関の自治尊重、教員養成システム改善などを目標として盛り込んだ教育基本方針を作成中である。

③運輸通信：ニカラグァの主要幹線道路は、パンアメリカンハイウェイと海岸道路の２本である。いずれも太平洋側を南北に走る道路で、ホンデュラス国境からコスタリカ国境までを結ぶ役割をはたしている。前者はマナグア湖の東側を、後者は西側を通り、首都マナグア近郊で合流する。太平洋側と大西洋側を結ぶ道路には幹線道路と呼べるものは存在せず、両地域間の交通は運行が天候に左右されやすい小型航空機に頼る不安定なものである。道路の状況は概して悪く、幹線道路でも維持管理の不足が

目につく。また橋梁の老朽化が激しく、交通量の増加に伴う修復・新規建設が急務となっており、特にパンアメリカンハイウェイの一部であるラスマデラス橋、ラスラハス橋の修復が望まれている。

電話普及率は、100人中1回線強であり、また電話の通信状態は悪く、マナグア市内ではつながるまで何度かダイヤルしなければならないのが普通である。

（2）所得分配・地域間格差

ニカラグァの所得構成は貧富の差が大きく、一部の有力者に富が集中し、大半の国民は貧困状態にある。貧困層の全人口に占める割合は1980年の60.1％から1990年の70％に増加している。

地域的には太平洋側に比べ大西洋側は産業が乏しく未開発である。

（3）社会インフラ福祉など

都市部においては、電気・水の不安定かつ不十分な供給、ゴミ処理施設の不足、住宅の不足が問題となっている。停電、断水は日常茶飯事であるが、供給を拡大するためのインフラ整備が人口の増加に追いついていない。ゴミは何の処理も行なわれないまま埋め立て地に投棄されているが、埋め立て地の容量が限界に達している。住宅不足はスラムの拡大につながりマナグア市南部は社会インフラ不在のままスラムが広がっている。

農村部においては上水道普及率は21％に過ぎず、安全な飲料水の確保が課題になっている。

4．特記事項

（1）環境

ニカラグァの地形は太平洋側平野部、中央山間部、大西洋側平野部の3地域に大別される。このうち特に太平洋側平野部において、森林伐採、マナグア湖汚染などの環境破壊が深刻である。水質汚染の主原因は、未処理家庭排水の流れ込みや廃棄物処分場からの浸水、マナグア周辺の工場廃水の直接廃棄、綿花栽培において使用される化学薬品の流入などである。1950年代に太平洋側平野部で始められた綿花栽培は、養分の少ない山間部、大西洋側平野部まで広がり、森林伐採、殺虫剤の人体への残存（特に母乳への混入）、水質汚染など生態学上破壊的な影響を及ぼしつつある。このような状況に対し、ここ10年間にわたる経済危機のため政府は有効な対策をとることが不可能であった。環境問題に関する基本計画も存在せず、各ケースには緊急対策的に対応しているのが実情である。

（２）開発と女性

①女性の現状：

サンディニスタ政権時代、共産主義的イデオロギーに基づき、法律（特に離婚、親権獲得等）と政治参加の面で女性の地位は制度上の進歩は見た。しかし、マチズモ（男性優位主義）という文化社会的規範に加え、長年の政治・経済的混乱のため伝統的家族形態が崩壊しつつある中で、女性が世帯主である家族が増え（公式の統計では25％）、家事・育児に加え経済的責任も女性の肩に重くのしかかってきている。労働市場への参加という点では、全労働力の45％を女性が占めるものの低賃金労働の割合が圧倒的に男性より高い。託児所不足による就労困難も報告されている。また女性への暴力も問題である。

②女性担当機関名：

政権交替後、国の和解・復興・開発を目指し、連帯の活性化及び政府社会協議事項を通し国民特に女性の民主向上を図るため、1993年に制定された法に基づきニカラグァ女性協会（ＩＮＩＭ）は、開発における女性の参加、差別撤廃、男女平等の促進に努めている。当機関は４つの閣議のうち社会閣議下にあり、他の社会セクター関連省庁（厚生省・教育省・労働省・社会行動省）とのコーディネートを通してジェンダー配慮のための策定、政策実施を行っている。

③ＷＩＤ関連政策の有無及び具体的な政策：

目標（1994-1996）：

１．国家開発計画へジェンダー配慮
２．各分野の政策へジェンダー配慮
３．男女別統計・情報収集
４．経済分野の計画策定に参加
５．女性の人権普及
６．人間開発の担い手としての参加を促進するような戦略の開発

政策実施戦略：

１．意識啓蒙・研修
２．政府関連機関及びＮＧＯの調整
３．計画策定
４．情報システム
５．海外・国内政府機関、ＮＧＯ団体、ＷＩＤナショナルマシナリーの調整

④他援助機関による援助動向：

ＵＮＩＣＥＦ、ＵＮＤＰ、米州機構、ＵＮＨＣＲ等の国際機関の他、オラン

ダ、スイス、フランス、ドイツ等の援助機関が国内ＮＧＯの活動を支援している。

⑤その他ＮＧＯ機関：

女性家族センター（ＣＭＦ）、ＣＥＳＡＤＥ、ＵＭＡＧ、ニカラグァ環境運動（ＭＡＮ）など女性を主な対象としてもしくは一部の受益者とした活動を行っているＮＧＯが数多くある。

## 5．指標

| | | |
|---|---|---|
| | 国土面積 | 121,428km² (北海道と九州を合わせた面積) |
| | 人口 | 3.99百万人 (1993年) |
| | 途上国区分 (DAC分類) | lower middle income country |
| 経済指標 | ＧＤＰ (百万ドル) | 1,807 (1991) → 1,813 (1992) → 1,803 (1993) |
| | 実質ＧＤＰ成長率 | -0.2% (1991) → 0.4% (1992) → -0.9% (1993) |
| | 一人当たりＧＤＰ (米ドル) | 460 (1991) → 340 (1992) → 422 (1993) |
| | 産業別ＧＤＰ構成比 (1990) | 農業31.0%、工業17.2%、商業31.5%、その他20.3% |
| | 産業別成長率 (1992) * | 農業1.7%、工業-1.7%、商業-0.1% |
| | 産業別雇用 (1988) | 農業29.1%、工業14.2%、商業13.7% |
| | 消費者物価上昇率 | 7,485% (1990) →2,742.2% (1991) →20.3% (1992) |
| | 失業率** | 26.13% (1990/91) |
| | 輸出額 (百万米ドル) | 268 (1991) → 218 (1992) → 267 (1993) |
| | 輸入額 (百万米ドル) | 688 (1991) → 736 (1992) → 660 (1993) |
| | 経常収支 (百万米ドル) | -4.8 (1991) → -695.4 (1992) → -456.6 (1993) |
| | 対外債務残高 (百万米ドル) | 10,642 (1991) → 11,133 (1992) → 10,445 (1993) |
| | 対外債務返済比率 | 141.2% (1991) → 25.2% (1992) → 29.2% (1993) |
| | 外貨準備高 (百万米ドル) | n.a. (1991) → n.a. (1992) → n.a. (1993) |
| 社会指標 | 人口増加率 | 年間 2.7% (1980-1992平均) |
| | 出生時平均余命 | 67歳 (1992) |
| | 乳児死亡率 | 56/100 (1992) |
| | 一人当たりｶﾛﾘｰ摂取量 | 2,240kcal/1日 (1988-90) |
| | 初等教育就学率 | 102% (1992) |
| | 中等教育就学率 | 44% (1992) |
| | 高等教育就学率 | 10% (1992) |
| | 成人非識字率* | 35.7% (1992) |
| | 絶対的貧困水準以下の人口比率 | n.a. |

出所；経済指標：＊ →ニカラグァ中央銀行
＊＊→ニカラグァ労働省
無印→EIU COUNTRY PROFILE 1992-93
社会指標：＊→NICARAGUA : DESFIOS Y OPCIONES EN UN PAIS DE NINOS Y MUJERES UNICEF, 1991
無印→WORLD DEVELOPEMT REPORT 1992, WORLD BANK

## ＩＶ．－２　経済社会開発の現況

### １．開発計画の概要

1992年末現在ニカラグァには包括的な経済・社会開発計画が存在しない。政府の方針を示す書類として最新のものに1992年12月のニカラグァ政府主催援助国会議で発表された「経済状況及び今後の見通し：1992～1993」があるので概要を以下に記す。

（１）目標

①経済の安定化、特にインフレ抑制と国際収支改善
②経済成長率3.4％の達成
③社会状況の改善

（２）課題

①政府の財政難
②国民の意識（労働モラルなど）
③火山噴火、津波地震等の災害に関連する緊急出費が多いこと

### ２．重点開発分野、主要政策、開発推進上の問題点

| 重点分野 | 主要政策 | 開発推進上の問題点 |
|---|---|---|
| (1) 人的資源の開発と貧困の撲滅 | ①社会セクター関連の省庁の強化<br>②構造調整により最も影響を受ける貧困層救済策の策定<br>③教育の拡充<br>④医療の拡充<br>⑤家族計画の普及 | ①機構改革は時間がかかること<br>②市場経済に組み込まれていない層の存在<br>③教師の質<br>学校の内戦による破壊<br>④資金・人材の不足<br>⑤宗教的伝統的価値観 |
| (2) 産業振興 | ①貿易自由化、為替管理の中央銀行から民間銀行への移行<br>②農地面積の12％拡大<br>③中小農民の組織化、技術習得<br>④食品・食肉加工など農産加工業の促進 | ①銀行運営管理・監視システムの不備<br>②土地所有権問題の存在<br>③適性技術選択が困難<br>④環境問題 |

### ３．開発計画のための投資計画

政府は1993年度公共投資計画を発表した。それによると、公共投資支出は中長期的な経済成長の基礎となる経済・社会インフラ整備を中心とする方針である。

1993年度公共投資総額は約14億コルドバ（２億８千万ドル）となる予定である。その内訳は、

| | |
|---|---|
| 経済インフラ | 56% |
| 生産セクター | 26% |
| 社会インフラ | 16% |
| その他 | 2% |

となっている。資金源は78%が海外からの援助（37%が無償、41%が有償資金）であり、16%が政府資金、6%が公共事業を実施する機関の資金となっている。

主要な公共事業は次の通りである。

ー交通・建設セクター

①180kmの鉄道路線リハビリ

②120kmの幹線道路の舗装

③橋梁（エスペランサ橋、ラスラハス橋）修復

④農業道路網建設

ー通信セクター

①国際電話網整備

②国内電話網デジタル化

ーエネルギーセクター

①発電・送電施設の維持

②地熱発電研究

ー社会セクター

①農村部における水供給

②医療施設のリハビリ

③15の技術センター、150の小学校、10の高等学校、3の職業訓練所リハビリ

4．国家予算

1992年予算概要は次の通りである。

予算総額　2,589.6百万コルドバ（5コルドバ＝1米ドル）

①歳入　（単位：百万コルドバ）

| | | |
|---|---|---|
| 一般歳入 | 1,887.2 | (72.9%) |
| 対外借入れ | 602.8 | (23.3%) |
| 繰越金 | 99.6 | (3.3%) |

②財源

| | | | |
|---|---|---|---|
| 1.間接税 | 1,458.5 | (一般歳入の77.3%) | |
| 関税／輸入税 | | | 570.8 |
| 事業税（石油、ビール、タバコ、ラム酒等） | | | 545.6 |
| 一般販売税 | | | 253.6 |
| その他 | | | 88.6 |
| 2.直接税 | 346.8 | (一般歳入の18.4%) | |
| 所得税 | 282.0 | | |
| 資産税 | 47.9 | | |

③歳出

| | |
|---|---|
| 一般歳出 | 1,670.0 |
| 対外債務支払 | (265.6) |

# ＩＶ－３．国際機関・先進国の援助動向

## １．主要先進国の援助

二国間ＯＤＡ総額（純額）：417.6百万ドル（1994）（単位：百万ドル）

| | イタリア | 米国 | ドイツ | スウェーデン |
|---|---|---|---|---|
| 援助額 | 101.0 | 60.0 | 44.0 | 30.7 |
| シェア | 24.1 | 14.4 | 10.5 | 7.4 |
| 援助形態及び重点分野 | 注１ | 注２ | 注３ | |

注１　1990年に米国が援助を開始するまではスウェーデンの対ニカラグァ援助は二国間援助では最大であった。現在も輸入支援、森林保護・環境保護プロジェクトを中心に100％無償で援助を実施している。

注２　米国の対外援助は経済援助と軍事援助に大別される。上記の数字は軍事援助は含まない。サンディニスタ政権時代、米国は対ニカラグァ経済援助を供与していなかったが、現政権発足後経済援助を開始し、1990年には266百万ドル、1991年には269百万ドルが供与された。現在は保健、雇用創出、教育、人的資源開発、国際収支改善を重点部門として100％無償で経済援助が実施されている。

注３　無償60％、有償40％である。

## ２．国際機関の動向

国際機関ＯＤＡ総額（純額）：155.0百万ドル（1994）

| | IDB | IDA | EDF |
|---|---|---|---|
| 援助額 | 55.7百万ドル | 51.0百万ドル | 22.3百万ドル |
| シェア | 35.9 | 32.9 | 14.4 |
| 援助形態 | 借款 | 借款 | 借款 |
| 重点分野 | インフラ整備 | 国際収支改善 | インフラ整備 |

3．我が国の援助

二国間ＯＤＡにおける順位：３位　　シェア：13.1%（1994年）

| 援助額(百万ドル　1995年) | | 援　助　動　向 |
|---|---|---|
| 技　協 | 8.24 | 1990年以前は、災害援助、食料増産援助など緊急性の高いもの、及び機材供与、研修員受け入れの技術協力に限られていたが、前政権成立後は無償資金協力、専門家派遣、開発調査を含め、援助の質、量ともに拡充されつつある。1997年度には中米地域特設研修「生活廃棄物処理」が開始予定。 |
| 無償資金協力 | 43.64 | |
| 有償資金協力 | - | |
| 合　計 | 51.87 | |

4．援助機関の連携

1991年の第１回、続く1992年の第２回と、ニカラグァ政府主催の援助国会議が開催され、国際機関、各国政府とニカラグァ政府の意見交換の場となっている。また1992年３月に世銀コンサルティンググループ（ＣＧ）会合が開かれ、ニカラグァが実施中の構造調整政策の成果について話し合われたが、概ね肯定的な評価が出されている。なお有償案件については世銀とＩＤＢは計画策定面で協力している。

5．ＮＧＯの活動状況

ＵＳＡＩＤのニカラグァ援助はＮＧＯとの連携において行われるプロジェクトが数多い。以下はその例である。

-PAN AMERICAN DSEVELOPMENT FOUNDATION
（本部ワシントン・医療活動）

-ADVENTIST DEVELOPMENT AND RELIEF AGENCY INTERNATIONAL
（本部 SILVER SPRING. MD. 母子保健、飲料水確保など）

-WORLD REHABILITATION FUND
（本部ニューヨーク・保健活動）

-SAVE THE CHILDREN FEDERATION
（本部WESTPORT, CT. 乳幼児保健など）

-TECHNOSERVE
（本部 NORWARLK, CT. 零細企業支援）

# II 政治・経済・社会概況

## Ⅱ．政治、経済、社会概況

内政：1990年に実施された総選挙において野党国民連合（ＵＮＯ）が圧勝し、同年４月25日チャモロ新政権が発足して、８年に及んだ内戦はここにようやく終結した。その後、改憲への対応をめぐっての政界再編成の動きや96年の大統領選等で政局は揺れ動いた。96年10月20日、大統領選挙及び国民議会選挙が行われ、大統領選では自由同盟のアレマン候補が勝利、議会選挙では自由同盟が46.03 %の得票を獲得した。

外交：サンディニスタ政権時代はキューバ・旧ソ連など社会主義国との関係が緊密であったが、チャモロ新政権は米国との関係を修復し全方位外交を展開している。1990年、韓国、台湾との関係を正常化したが、反面中国との外交関係は断絶した。

経済：チャモロ政権下で①インフレの克服、②ＧＤＰプラス成長への転換、③公共部門、金融部門の改革を中心とした構造調整策、④最貧困層救済システムの構築、⑤海外債権者との関係修復を目的とした経済改革案を実施、国際収支改善に向けて外国投資を促進、輸出奨励策を実施している。

社会：貧困の撲滅を目指し、教育、保健・医療分野の支出を拡大、社会サービスの拡充に努めている。

### １．内　政

#### １－１．政治体制

政体は立憲共和制である。元首は国民投票により選出される大統領であり、同時に行政府及び国軍の長である。大統領の権限は省庁組織の改革、大臣及び副大臣の任命・罷免を含む広範囲なものである。大統領の任期は95年の改正憲法により５年、再選は禁止となった。副大統領は大統領選挙と同時に選出される（数値は共同通信社資料、1996）。大統領、副大統領は直接選挙で選ばれるが、被選挙資格は25歳以上のニカラグァ国民である（数値はAPIC資料、1996）。

憲法は1939年に制定され、48年及び50年に改定、87年のサンディニスタ政権時代に同政権の基盤を強化するねらいで新憲法が制定され、チャモロ政権下において95年改正憲法が公布される運びとなった。現行憲法では４権分立制度がうたわれており、その内訳は立法府、行政府、司法府及び選挙管理機関である*1。

立法権は一院制の国民議会に属する。議席数の定員は90名であるが、人口の増加に合わせて定数の増加が可能なため現議席数は92である。国会議員は比例代表による直接選挙で選ばれ、任期は５年である。

1990年２月の選挙で議席を獲得した政党は次頁の通り*2。

野党国民連合・・・・・・・・・・・・・・・・・・・・・・・・・・・・51議席
(Unión Nacional Opositora 略称：ＵＮＯ)
サンディニスタ民族解放戦線・・・・・・・・・・・・・・・・・・・・・39議席
(Frente Sandinista de Liberación Nacional 略称：ＦＳＬＮ)
革命統合運動・・・・・・・・・・・・・・・・・・・・・・・・・・・・1議席
(Movimiento de Unidad Revolucionaria　略称：ＭＵＲ)

キリスト教社会党・・・・・・・・・・・・・・・・・・・・・・・・・・1議席
(Partido Social Cristiano 略称：ＰＳＣ)
計・・・・・・・・・・・・・・・・・・・・・・・・・・92議席
(数値は Europa Publications資料、1996)

地方行政区分は１直轄区（マナグァ連邦区）と16県（department）に分かれている。市町村、地区単位に地方長官(Delegado)が派遣される（数値はAPIC資料、1994）。

司法権は最高裁判所及び下級裁判所に属し、最低７名の判事で構成する最高裁判所は、大統領が国民議会に提出する名簿の中から選出され国民議会が承認する。裁判は三審制であり、第一審は地方裁判所、控訴審は高等裁判所、上告審は最高裁判所からなる（数値はAPIC資料、1994）。

憲法は選挙管理を一つの独立した国権と考えており、最高選挙管理委員会及び下級選挙管理委員会は選挙の実施に係る全ての手続きを主催するとともに、選挙に係る裁判を行う。最高選挙管理委員会は５人の正委員及び５人の予備委員から成り、大統領が提出する名簿の中から国民議会が選出する（数値は外務省資料、1995）。

（注）

*1：憲法改正については、「１－３．その他の特記すべき内政問題（４）参照」

*2：1996年10月20日の国民議会議員選挙結果（有効投票数：1,741,530）

| | |
|---|---|
| 自由同盟（ＡＬ） | 801,564 票（ 46.03%） |
| サンディニスタ国民開放戦線 | 635,492 票（ 36.55%） |
| キリストの道党 | 64,941 票（ 3.73%） |
| 国民プロジェクト（ＰＲＯＮＡＬ） | 41,073 票（ 2.36%） |
| ニカラグァ保守党（ＰＣＮ） | 36,929 票（ 2.21%） |

(数値は外務省資料、1996)

（参考文献）

『開発途上国国別経済協力シリーズ：ニカラグア』 第２版 1994 国際協力推進協会
「ニカラグァ概況」 1995 外務省
外務省資料 1996
『世界年鑑』 1996 共同通信社
Country Report:Nicaragua,Honduras 2nd quarter 1995 EIU
Europa World Yearbook 1995、1996 Europa Publications

## １－２．最近の政情

（１）ソモサ独裁政権からサンディニスタ革命まで

ニカラグァにおいては、ソモサ一族による独裁政権が1979年まで43年間続き、その間反政府勢力は弾圧されていたが、1960年代には反政府ゲリラ集団、サンディニスタ国民解放戦線（略称：ＦＳＬＮ）を中心に反ソモサ勢力が結集され、78年１月の反政府系新聞ラ・プレンサ紙のペドロ・ホアキン・チャモロ社主暗殺を機に反ソモサ運動が拡大した。78年、79年の二度にわたるＦＳＬＮの武力蜂起によりソモサ一族は追放され、79年７月19日、サンディニスタ革命政権が誕生した。

（２）サンディニスタ政権と内戦に至る経緯

革命後ＦＳＬＮ指導のもと、複数政党制、混合経済、非同盟を政策とし、大統領に代えて国内の反ソモサ勢力の代表による国家再建執政委員会（ビオレタ・チャモロ夫人、アルフォンソ・ロベロ、ダニエル・オルテガ、モイセス・ハッサン、セルヒオ・ラミレスの５人で構成）を発足させた。

革命を成功させたのは幅広い反ソモサ勢力の結集であったが、ＦＳＬＮは軍隊、内務、国防、外務、農牧等主要ポストを占め、報道分野においてもテレビを独占、ラジオ局を管理する等コントロールを強めていった。また、革命当時サンディニスタ・ゲリラに対する支援組織として発足したサンディニスタ防衛委員会を革命後、治安、国防、食料配給を担当する大衆組織に改組し、1980年半ばまでにサンディニスタ最高幹部会による権力集中と国家機関の掌握、国内の体制固めを終えた。

1980年４月、ビオレタ・チャモロ及びアルフォンソ・ロベロの両委員が左翼化を懸念して辞任、既成の政党も新政権を支持するグループと、反対グループに分かれ、反対グループはニカラグァ民主グループ（略称：ＣＤＮ）を結成、左翼化に歯止めをかけようとしたが、革命政権は82年３月非常事態令を公布し、言論・集会の自由を制限したため、ＣＤＮの活動は次第に抑え込まれた。

1984年11月、革命後初の大統領選挙においてＣＤＮを構成する野党は、自由かつ民主主義的な選挙が確保されていないとして選挙をボイコットした。選挙の結果、ＦＳＬＮのダニエル・オルテガ再建委議長が大統領に選ばれ、翌年１月就任した。オルテガ大統領はＦＳＬＮ主導下で社会主義路線を進めたが、ＦＳＬＮの政治路線に対抗するためには武力で打倒する以外なしとする武闘派勢力（通称コントラ）は、民主革命同盟（略称：ＡＲＤＥ）、ニカラグァ民主軍（略称：ＦＤＮ）を結成、米国の軍事援助を受け、それぞれコスタ・リカ、ホンデュラス国境地域においてゲリラ活動を開始した。一方、太西平洋沿岸地域においてもミスキート、スモ、ラマの部族が政府の強制移住政策に反発を強め、組織を結成、武装活動を開始、ニカラグァは内戦状態に入っていった。

（３）チャモロ政権誕生と内戦終結

1987年８月サンディニスタ政権は、グァテマラで署名された中米５ヵ国大統領による中米和平合意に基づき国内対話、コントラとの停戦交渉などに合意、同年12月からはコントラとの幾度かの直接交渉を経て暫定停戦合意に達した。

1989年６月、それまで足並みが乱れていた野党14党は野党連合（略称：ＵＮＯ）を結成、90年２月の大統領選に向けてビオレタ・チャモロ女史を大統領候補に指名した。他方ＦＳＬＮはオルテガ大統領を指名して90年２月の大統領選に望んだ結果、ＵＮＯが54.7%、ＦＳＬＮが40.8%を獲得、チャモロ女史は同年４月25日大統領に就任、サンディニスタ革命政権は幕を閉じた（数値はAPIC資料、1994）。

コントラ勢力約２万人は武装解除に応じて1990年６月闘争終結を宣言、内戦が終結した。ニカラグァ政府の発表によると、内戦で88年末までに５万7,400 人の兵士、市民が死亡しており、物的損害は 170億ドルにのぼった（数値は共同通信社資料、1994）。

（４）1996年大統領選選挙に向けて

チャモロ新政権は戦争から平和へ、共産主義的政治体制より民主主義的政治体制へ、国家統制経済から市場原理に基づく自由経済への大きな変革へ向けて動き出したものの、依然として不安定な政情のなかでの政局運営は、ニカラグァにとって最大の社会問題の原因である土地所有問題、憲法改正への対応や国内治安問題を巡って種々困難を伴うものであった。

チャモロ大統領はサンディニスタとの和解を求め、閣僚の地位を与え、オルテガ前大統領の実弟ウンベルト・オルテガ将軍を軍司令官に留任させるなど、軍や労働組合に影響力を保持するＦＳＬＮとも融和を図りつつ、国内政治の安定化を目的として、インフレ抑制、財政赤字の縮小、企業の民営化等を盛り込んだ国民協約を締結、国内和解、経済再建を優先する政策を採っていった。急速なサンディニスタ色払拭、民主化を要求する与党ＵＮＯはこれに反発、次第に反大統領の立場を強めていった。

一方、チャモロ政権下で予期していた待遇が与えられなかった旧コントラ分子が91年にレコントラの名称で武装勢力を組織、行動を開始、これに対してＦＳＬＮの前メンバーの一部もレコンバと呼ばれる武装集団を結成、国内の治安情勢は再び悪化していった。

チャモロ政権のＦＳＬＮとの協調路線に反発するゴドイ副大統領とセサル国民議会議長は次第に政府と対立、1992年９月以降ＦＳＬＮ全議員とＵＮＯ８議員の欠席による定数不足を代理議員で補充して国会審議を強行、これを違憲とするチャモロ大統領は同年12月警官隊に国会封鎖を命じた。政府を支持するＵＮＯ脱退８議員は中道グループＧＣを結成、ＦＳＬＮ議員とともにＧＣとＦＳＬＮで構成する議長団を選出、93年１月国会を再開した。チャモロ大統領は国内和解に向け政府・ＦＳＬＮ・ＵＮＯの三者対話を図ったが、ＵＮＯ側は反チャモロ派を中心として対話を拒否、合意には至らなかった（数値は共同通信社資料、1994）。

1994年９月の大統領演説においてチャモロ大統領は、オルテガ軍司令官を更迭すると発表した。これは93年５月にマナグァで発生したゲリラの秘密武器庫爆発事件に対する米国の援助凍結に配慮したものとされ、チャモロ大統領は就任直後から徴兵制度を廃止、軍隊を縮小するなど文民統制を推進してきたが、ＦＳＬＮ主導の軍のサンディニスタ色を払拭することで、軍の非政治色をより鮮明にするためのものである。しかし、オルテガ軍司令官がこれを拒否、オルテガ前大統領も反発したことで政権の危機が高まったが、米州機構（略称：ＯＡＳ）の介入もあり事態は収束、94年９月、ＦＳＬＮ軍を国民の軍に改編するものとした新軍組織法案を制定、オルテガ軍司令官の95年２月退任を決定、同年12月にはクアドラ参謀総長が新軍司令官に任命された。

また、国際的にも注目されている憲法改正を巡る動きとしては、現行憲法はＦＳＬＮ色が強く、大統領に強大な権限が集中しているとしてＵＮＯ、ＦＳＬＮ間で対話が進められていたが、1994年に入るとＵＮＯ内部の意見対立からＵＮＯが内部分裂、同年９月にも法案を巡ってＦＳＬＮが内部分裂するなど、政局は慌ただしく揺れ動いた。憲法改正法案は94年12月、ＦＳＬＮのオルテガ支持派を除く賛成多数で可決、95年２月に２回目の審議を経て承認されることとなった。しかし、大統領の再選や親族の後継出馬の禁止などの改正憲法の内容を巡って大統領と議会が対立、法案は一部変更を余儀なくされ、同年７月ようやく公布に至った[*1]。

また、1994年10月に立案されたものの決議保留となっている電信電話郵便公社（略称：ＴＥＲＣＯＲ）民営化法案の決議についても、その売却収益の使い途をＦＳＬＮによって資産を没収された資産所有者への補償とするチャモロ大統領と、収益の50％は短期および中期の生産者へのクレジットの拡大や住宅投資に使用すべきとする議会の間で意見の違いがみられ、大統領と議会の対立は深刻化している（数値はEIU 資料、1995[a]）。

（５）1996年の動向

1996年５月、ＦＳＬＮはオルテガ前大統領を10月の大統領選挙の候補に、マヌエル・カルデラを副大統領候補に指名した。また、６月５日に選挙管理委員会は、国民プロジェクト（ＰＲＯＮＡＬ）のアントニオ・ラカヨ候補、ニカラグァ同盟（ＡＮ）のアルバロ・ロベロ候補、及び民主行動党（ＰＡＤ）エデン・パストラ候補の３人を大統領候補から除外した。ラカヨ候補は現職大統領の親族の立候補を禁じる改正憲法により、ロベロ候補及びパストラ候補は以前にニカラグァ市民権を放棄したことが理由である。

19の政党と４つの連合政党が参加した大統領選挙の選挙運動が８月２日に開始した。10月20日投票の大統領選挙では、保守系党派を束ねた自由同盟（ＡＬ）の候補者アルノルド・アレマン元マナグァ市長がサンディニスタ民族解放戦線（ＦＳＬＮ）のダニエル・オルテガ前大統領を抑え当選した。確定結果は、アレマン候補の得票率が51.02％でオルテガ候補の 37.74％を大きく上回った[*2]。

注）

*1：憲法改正については、「1－3．その他の特記すべき内政問題（4）参照」

*2：大統領選挙結果（有効投票数：1,773,401 票）

| | |
|---|---|
| 自由同盟（AL） | 904,908 票（51.02 %） |
| アルノルド・アレマン候補 | |
| サンディニスタ国民開放戦線（FSLN） | 669,443 票（37.74 %） |
| ダニエル・オルテガ候補 | |
| キリストの道党（CCN、中道） | 62,621 票（ 3.53 %） |
| ニカラグァ保守党（PCN，中道右派） | 40,096 票（ 2.26 %） |
| 国民プロジェクト（PRONAL、中道） | 9,322 票（ 0.53 %） |

（数値は外務省資料、1996）

（参考文献）

『開発途上国国別経済協力シリーズ：ニカラグア』第２版　1994　国際協力推進協会
「最近のニカラグァ情勢」　1994　外務省
「ニカラグァ概況」　1995　外務省
『世界年鑑』　1994、1995、1996　共同通信社
外務省資料 1996
Country Report:Nicaragua,Honduras　2nd，3rd　quarter　1994　EIU
Country Report:Nicaragua,Honduras　2nd*，3rd　quarter　1995　EIU
Country Report:Nicaragua,Honduras　3rd　quarter　1996　EIU

## 1－3．その他特記すべき内政問題

### （1）再武装グループ問題

1990年の内戦終結で解体したコントラ勢力の一部は、政府が土地供与などの民生復帰援助を実行していないとして91年再武装し、地方の警察、行政施設、サンディニスタ民族解放戦線（略称：FSLN）派市民などの襲撃を続けた。レコントラと呼ばれるこれらのグループに対し、FSLNの前メンバーの一部もレコンバと呼ばれる武装集団を結成、国内の治安情勢は再び悪化していった。

1992年２月レコントラ及びレコンバ総司令部は一旦は解散、武装解除に応じたものの、その後も散発的に活動を続け、93年には政府の大規模な掃討作戦にもかかわらず同年８月、首都マナグアの北のエルスンガノで、武装解除の交渉のために同地を訪問していた左派のFSLNの国会議員、軍人、政府職員ら38人をレコントラの武装集団が人質として誘拐し、FSLN党首の弟であるH・オルテガ軍司令官とラカヨ大統領府相の解任を政府に要求した。またこれに対してFSLN側の武装グループが首都マナグアの野党国民連合（略称：UNO）事務所を占拠し、ゴドイ副大統領を始め、右派の中で影響力が大きいセサル元国会議長など40人を人質にとり、レコントラに人質の即時解放を要求する事件が発生した。この事件は双方が人質全員を解放して解決した（数値は共同通信社資料、1994）。

1994年２月になってレコントラは和平合意のために政府と話し合いの場を持つことに合意した。同年３月武装解除の和平合意が成立し、同年４月にレコントラは武装解除を実施したが、国内には未回収の武器が多数隠されており、軍や警察の取り締まりにもかかわらず一般犯罪の増加傾向が見られる。

（参考文献）
「ニカラグァ概況」　1995　外務省
『世界年鑑』　1994、1996　共同通信社

（２）所有権問題

ニカラグァにおける土地問題、所有権問題は、最大の社会問題を構成しており、同問題の解決はニカラグァの政治的安定、民主主義の確立、外国投資促進等のためにも不可欠となっている。所有権問題の根源は、ソモサ独裁政権時の大土地所有制、農民搾取等を是正するためにサンディニスタ政権が行ったソモサ一族の財産没収、農地改革に端を発し、次第に左翼化していったサンディニスタ政権が計画統制経済による生産分野の所有権国有化のために没収の対象を広範に広げ、政権末期においてはサンディニスタ幹部への没収財産分配が行われたことにある。一方、没収による被害者の中に米国人が多数含まれていることから、所有権問題解決がなければ援助保留を行う等の米議会発言もあり、1992年には米国援助が保留されるなど大きな政治問題となっている。

チャモロ政権は農地改革を継続するとの政策を維持しつつ、1990年５月所有権問題見直しのための国家委員会を設置、農業生産活性化のために、遊休状態にある農地を耕作希望者に賃貸し、サンディニスタ政権により没収された企業、土地、邸宅の全てを見直す内容の大統領令を公布した。しかし、大幅な見直しはサンディニスタの反発による社会不安、国内社会経済の混乱をまねく恐れがあることから、現行の所有権形態を大枠で認めざるを得ないとするチャモロ大統領に対し、ＵＮＯは根本的な見直しを要求、91年８月議会において改正法案を承認、これに対して政府は同年９月大統領拒否権を行使、政府と議会の間で新法制定をめざして交渉が行われたものの合意に至らず、改正法案は事実上廃案となった。その後、95年２月に承認された改正憲法のなかで所有権問題について、私的所有権の保障、財産没収の禁止等を規定している。

一方、米議会は、米国人の所有権が没収され、そのクレームが解決されていない国への援助を停止するヒッケンルーパー・ゴンザレス修正法を制定しており、ニカラグァは例外的にその適用を免れているが、この例外規定も95年７月には期限切れとなるため、再び米国援助にも影響がでる可能性がある。

所有権問題の民主的解決は困難を伴うものではあるが、チャモロ政権は今後も、土地規制事務所の増設および手続きの簡略化、所有権補償のための公債の発行を計画、さらにＴＥＬＣＯＲの民営化資金を米国人所有権補償のために充てることを計画、見直しを進めていく方針である。

（参考文献）
『ラテン・アメリカ時報』　９月号　1995　ラテン・アメリカ協会

（３）「アイレク共和国」問題

1995年６月、コスタ・リカとの国境付近に「アイレク共和国」が出現、国連加盟を申請した。「アイレク共和国」は94年、コスタ・リカ側が開拓農民に誤って土地を提供したことが発端となり、内戦が終結したとはいえ政情不安のある祖国に嫌気がさしたニカラグァ住民も独立に参加、両国民で構成することとなった。

当初傍観していた両国は、国連加盟申請を受けてニカラグァが空てい部隊を派遣、緊迫した状況となりコスタ・リカのフィゲレス大統領も急きょニカラグァに飛んでチャモロ大統領に謝罪、両国間で独立無効を確認することとなった。

（参考文献）

「毎日新聞」　1995年７月１日　毎日新聞社

（４）憲法改正の動き

1995年２月１日、国民議会は 202条から成る憲法の66条分の修正法案を可決し、２月７日に公布した。この改正憲法は、大統領の連続再選や大統領の親族の大統領選への立候補禁止、大統領の任期を６年から５年に短縮等を規定したものであった。大統領はこの改正憲法に反対を表明し、５月８日に最高裁は改正憲法を無効と判断した。６月15日に大統領と議会が妥協し７月３日に実施法案が可決、４日に発効した。これにより次期大統領から任期は５年、連続再選の禁止等が規定された（数値は共同通信社資料、1996）。

（参考文献）

『世界年鑑』　1996　共同通信社

## ２．外　交

### ２－１．外交政策の概要

サンディニスタ政権時代は、キューバ、旧ソ連及び東欧からの軍事援助を受け、これら社会主義諸国との関係が緊密であったが、チャモロ新政権は米国との関係を修復し全方位外交を展開している。1992年、米国との間に米・ニカラグァ友好通称条約を締結、現クリントン政権はチャモロ政権を政治経済の両面で協力に支援している。

西側先進諸国、北欧諸国との関係は対ニカラグァ援助を通じ強化されている。

1990年、韓国、台湾との関係を正常化した。一方、中国とは外交関係を断絶した。

（参考文献）

「ニカラグァ概況」　1995　外務省

### ２－２．主要対外関係

#### （１）米国との関係

1985年５月のサンディニスタ政権に対する米国の経済封鎖等の強硬策が実施されて以来、両国間の関係は最悪の状態が続いた。しかし1990年２月、チャモロ政権が成立すると同年３月には経済封鎖を解除、また同年５月には３億ドルの経済援助が実施され同年６月には駐ニカラグァ米国大使が派遣されて同国との関係が正常化した。また92年１月には友好協力協定を締結し、関係を一層深める方向に進んだ（数値はAPIC資料、1994）。

しかし1992年６月、米国上院のヘルメス議員がニカラグァ政府によって差し押さえられている米国人の財産補償や所有権返還問題を始め、オルテガ・サンディニスタ軍司令官の解任等の諸問題が未解決であることを理由にニカラグァ援助を中止すべきと主張した。そのため、米国の対ニカラグァ援助支出は一時保留ということになった。チャモロ政権は同年９月、10数名の内務省役人の更迭を実施して米国側の要求の一部を受け入れ、次いで11月には米国市民の資産について国際司法裁判所に仲介を依頼し、この問題を打開する措置を取った（数値はAPIC資料、1994）。

その後、1992年分の援助凍結は解除されたものの、93年５月エル・サルヴァドルの反政府ゲリラのものと見られる秘密武器庫が首都マナグァで爆発するという事件が発生、米上院はこの事件をサンディニスタ民族解放戦線（略称：ＦＳＬＮ）主導の軍が国際テロの隠れ家を提供しているとして、新たに93年分の援助凍結を決議した。チャモロ大統領は同年３月と11月に訪米し、クリントン大統領に援助の凍結解除を訴えた。クリントン大統領はこれを受けて同年11月、ニカラグァの政治的和解がかなり進展したとして93年分の凍結解除を発表した。

1994年３月、米国務省のワトソン次官補は財産没収問題のためにニカラグァを訪問した。同年４月米議会は米国民の財産を没収した国への援助を禁じる法案を可決、ニカラグァ政府の返還説明に対しても米国の被害者組織の発表と大きな違いがあると主張した。同年８月米国は被没収者への補償用債券を増発するとのニカラグァ政府の決定を評価、援助の継続を発表した。

（参考文献）
『開発途上国国別経済協力シリーズ：ニカラグア』　第２版　1994　国際協力推進協会
『世界年鑑』　1994、1995　共同通信社
「ニカラグァ概況」　1995　外務省

（２）共産圏諸国との関係

1979年のソモサ独裁政権に対しＦＳＬＮによる革命が成功した後、旧ソ連は早速革命を歓迎する旨を表明し、ニカラグァも旧ソ連及び東欧諸国と外交関係樹立を通じて関係を深めていった。83年６月、ＦＳＬＮと旧ソ連共産党は党レベルで相互援助協定および旧ソ連・ニカラグァ経済協力協定を締結し、旧ソ連から軍事援助を受けた。しかし、85年旧ソ連のゴルバチョフ指導部の成立にともなって旧ソ連の対ニカラグァ政策も変化し、89年10月には対ニカラグァ軍事援助が停止、また、旧ソ連の国内の経済情勢もあり対ニカラグァ援助は削減された。今後はロシア等との対外債務（大部分が武器購入代金）問題の行方が注目される。

東欧諸国との関係も、1989年以降の東欧諸国の変革及びチャモロ政権の誕生に伴い、様相を一変し、外交・通商関係も縮小した。

キューバからは革命以前からモラルサポート、武器供与、国際旅団の派遣等の支援を受けた他、軍事顧問団、医師団、教師の派遣を受けていた。しかし、チャモロ政権誕生後は石油援助の停止を始め軍事顧問団及び技術協力専門家を引き上げる等、キューバの対ニカラグァ援助は縮小した。

（参考文献）
『開発途上国国別経済協力シリーズ：ニカラグア』　第２版　1994　国際協力推進協会
「ニカラグァ概況」　1995　外務省

（３）中南米諸国との関係

ニカラグァは1960年、グァテマラ、エル・サルヴァドル、ホンデュラス及びコスタ・リカと共に中米共同市場（略称：ＭＣＡＡ）の基礎となる「中米統合一般協定」に調印、枠内の自由貿易と経済統合を推進してきた。しかし、70年代になると貿易量・資金の配分に偏りが見られ、貿易赤字が拡大したホンデュラスが撤退、80年代には政治危機、枠内の主要商品の国際価格の下落、通貨の過剰評価、海外からの融資の減少等が起き、二国間取引が多国間取引に代わるようになり、枠内の輸出量は大幅に落ち込んだ。90年、チャモロ政権誕生と前後して枠内統合の活性化の動きが再び活発になった。同年６月には中米経済行動プランに関する協定が調印され、再度の努力を重ねる事で合意、次いでホンデュラスの再加入が正式に認められる等進展を見せた。93年４月、ニカラグァはエル・サルヴァドル、グァテマラ、ホンデュラスと共に自由貿易圏を発足、同年10月にはこれにコスタ・リカ、パナマを加えた首脳会議で、中米経済統合条約に調印、21世紀初めまでの政治統合に向けた努力で合意、関税削減や通貨政策の統一等を目指すこととなった。同年11月の中米大統領会議でも枠内の自由貿易、資本・労働の自由移動、関税同盟の創設等で基本同意をみている。

また、ニカラグァは石油供給に関するサン・ホセ協定を持つメキシコ、ヴェネズェラ等とは特に緊密な関係を有している。

ホンデュラスとは1957年以来、両国間の国境問題で係争中の関係にあった。米国のレーガン政権がニカラグァのコントラ支援を決定し、そのコントラ支援基地がホンデュラス国内に置かれたことから、当時のＦＳＬＮ政権は86年７月にホンデュラスを国際司法裁判所に提訴する一方、ＦＳＬＮ軍の越境事件を頻発させた。しかしホンデュラス国軍はサンディニスタ軍と直接交戦状態に入ることを避けた。その後、チャモロ新政権の誕生でサンディニスタとコントラが国内和解したことによって、この面での問題は実質的に解決を見た。しかし、その後チャモロ政権誕生を支持した一部の政治家を含む者の中に、チャモロ政権の政治運営に反発して再び北部地帯に立てこもって武装勢力を組織しレコントラとよばれる行動を始める者が出るなど、ホンデュラスとの関係は地理的にも緊張をはらんでいる。

一方エル・サルヴァドルとは、ソモサ独裁政権下ではＦＳＬＮがエル・サルヴァドルのゲリラ（略称：ＦＭＬＮ）と連帯を保って種々の支援を受けており、ＦＳＬＮ政権時には逆にエル・サルヴァドルのゲリラに対して武器供与等を通じて支援を行っていた。1989年11月ニカラグァからエル・サルヴァドルのゲリラ向けの武器を載せたセスナ機がエル・サルヴァドル国内で墜落する事件が発生、ニカラグァ政府による武器供与が公になり、エル・サルヴァドル政府はニカラグァに抗議、外交・通商関係を断絶する措置をとった。その後、90年のチャモロ政権発足と共に外交関係を復活させたが、同年12月にはサンディニスタ軍士官がＦＭＬＮに対し武器を横流しする事件が発覚、93年５月にはエル・サルヴァドルの反政府ゲリラのものと見られる秘密武器庫が首都マナグァで爆発するという事件が発生するなど両国間の関係は依然として緊張関係にある。

（参考文献）

『開発途上国国別経済協力シリーズ：ニカラグア』　第２版　1994　国際協力推進協会
『世界年鑑』　1994、1995　共同通信社
「ニカラグァ概況」　1992、1995　外務省

（４）台湾・中国、韓国・北朝鮮との関係

1990年11月、台湾との外交活動を開始したため、85年以来外交関係を有していた中国との外交関係が断絶した。台湾はニカラグァに対してホテル、繊維工業の投資を行っている他、経済協力も活発に実施している。韓国とは85年外交関係が断絶していたが、90年10月外交関係を再開した。このため、当国は韓国及び北朝鮮の両方と外交関係を有する国になった。

（参考文献）

『開発途上国国別経済協力シリーズ：ニカラグア』　第２版　1994　国際協力推進協会
「ニカラグァ概況」　1992、1995　外務省

## ２－３．我が国との関係

我が国の外交使節派遣は1935年が最初で、在メキシコ特命全権公使がニカラグァを兼任していた。ニカラグァは第２次世界大戦中の1941年12月に対日宣戦を行い外交関係は中断したが、52年11月、対日平和条約を批准し外交関係が再開した。63年、我が国は公使館を大使館に昇格させた。ニカラグァ側は60年我が国に公使館を設置し、63年大使館に昇格させた。

革命後、我が国との関係は低調に推移したが、1990年２月我が国はニカラグァ総選挙に対し国連選挙監視団の要員として６名を派遣し同選挙の監視に協力したほか、中米地域への協力として国連選挙監視団（略称：ＯＮＵＶＥＮ）及び国連中米監視団（略称：ＯＮＵＣＡ）に約 250万ドルを拠出したのを始めとして、その後も同国向けに医療機材、道路補修など同国の再建に役立つ有償、無償の協力を続けている（数値はAPIC資料、1994）。

1950年代の在留邦人数は45名まで増えたことがあったが、革命政権誕生後は人数が減り始め、89年10月現在で23名となり、本邦進出企業は引き揚げた。しかし90年にチャモロ民主政権が誕生し西側諸国との関係が改善するようになると、日本から再度事務所を設ける企業が出始め、93年10月現在の在留邦人数は79名となった（数値は国際協力推進協会資料、1994）。外務省資料によると、94年10月現在の在留邦人数は143 名、本邦進出企業２社となっている（数値は外務省資料、1995）。

（参考文献）

『開発途上国国別経済協力シリーズ：ニカラグア』　第２版　1994　国際協力推進協会
「ニカラグァ概況」　1995　外務省

## ２－４．国防及び軍事支出

ニカラグァの国防概況は表Ⅱ-2-1に示す通りである。

チャモロ政権は一環して軍隊の削減を目指しており、サンディニスタ政権時に中米最大規模の98,000人にまで膨張した兵力は12,000人まで削減され、1992年以降中米諸国ではコスタ・リカを除いて最小規模の軍隊となった（数値は共同通信社資料、1996）。

武器輸入額及び武器輸入額の指数は不明である。武器はすべて外国からの軍事援助によったものであり、主に旧ソ連製武器が中心であるがチャモロ政権以後新たな軍事援助は受けていない。

1994年９月、新軍組織法案が制定され、軍の名称の変更（サンディニスタ人民軍から国軍へ）、オルテガ軍司令官の95年２月退任が決定、94年12月にはクアドラ参謀総長が新司令官に任命された。

チャモロ政権下で軍事・国内治安関連支出の削減が行われており、1994年の軍事費のＧＤＰに占める割合は 2.0%と、85年の14.2%から大幅に減少した（表Ⅱ-2-1参照）。

表Ⅱ-2-1：国防概況

| | |
|---|---|
| 兵役制度　（注１） | 志願制　（兵役期間：18～36ヵ月） |
| 総兵力　（注１）<br>陸軍<br>海軍<br>空軍 | 12,000 人　（予備役：12,000人（推定））<br>10,000 人（推定）<br>800 人（推定）<br>1,200 人 |
| 軍事予算　（注１） | 37.0　（百万ドル）（1995年） |
| 他国からの援助<br>（注１） | 米国より<br>0.2　（百万ドル）（1996年） |
| 軍事支出の対ＧＤＰ比<br>（注２） | 14.2%（1985年）　2.0%（1994年） |
| 武器輸入額　（注２） | N.A.　（1994年） |
| 武器輸入額の指数<br>(1990=100)　（注２） | N.A.　（1994年） |

出所　（注１）『ミリタリー・バランス　1995-1996』1996 メイナード出版
（注２）　Human Development Report　1996　UNDP

（参考文献）

「ニカラグァ概況」　1995　外務省
『ミリタリー・バランス　1994-1995』1995 メイナード出版
『世界年鑑』　1996　共同通信社
Human Development Report　1995　UNDP

## ３．経　済

### ３－１．経済情勢の推移

ニカラグァの経済は1951年から77年（ソモサ独裁政権下）の間、第二次世界大戦期の好景気に支えられ、低インフレ率、通貨の安定など比較的順調な成長が続いた。ただし、利益の多くは国民には還元されず、ソモサー族の私有財産となった。

ソモサー族を追放した1979年のサンディニスタ革命以降、経済情勢は急速に悪化し、破綻寸前に追い込まれた。サンディニスタ政権は国の主要産業、銀行等の国有化、貿易の国家管理、農地改革の実施による積極的な分配政策を実施したが経済調整に失敗、さらにはコントラの攻勢の激化による軍事支出の増大、及びコントラを支援する米国政府の経済封鎖等が重なり、経済成長率はマイナス基調となり、1988年にはマイナス12.4%まで悪化した（数値は IMF資料、1995）。

1990年発足したチャモロ政権は、統制経済から自由市場経済への移行を目指し、経済再建に向けて①インフレの克服、②ＧＤＰプラス成長への転換、③公共部門、金融部門の改革を中心とした構造調整策、④最貧困層救済システムの構築、⑤海外債権者との関係修復、を目的とした経済改革案を実施してきた。具体的には、 100分の１のデノミ、400 %の通貨の切り下げ、財政支出削減、預金金利の切り上げ、貿易の自由化、国営企業の民営化等を実施した。その結果インフレは急速に収束した。また、欧米諸国の協力を得て国際金融機関の延滞金 3.6億ドルの解消、パリ・クラブ債務 8.3億ドルの３分の２の削減等も実現した。今後は、政府部門をさらに縮小させ、民間部門における輸出を促進することが課題として残っている（数値はAPIC資料、1994）。

部門別に改革の内容を見ると、公共部門では1990年末から税制改革が行われ、これにより税収のＧＤＰに占める割合は90年の15.8%から92年には26.1%に増加した。また、支出の面では公務員の削減と軍事・国内治安関連支出の削減が行われ、これらの支出は90年のＧＤＰの22%から92年には４%まで削減された。民間部門においては、貿易政策として関税の引き下げ、労働政策としては労働争議の解決を早めるための労働基準法の作成などが実施された（数値はJICA資料、1994）

これらの改革により、土地の所有権問題の未解決の問題、セロ・ネグロ火山の爆発（1992年）、太平洋岸の津波（1992年）、大西洋岸を襲った台風（1993年）や旱魃などの自然災害の影響などの問題も山積しているが、国内の経済成長も徐々に回復傾向にあり94年のＧＤＰ成長率は、 3.3%、95年は 4.2%の成長であった（数値は EIU資料、1996）。

（参考文献）

『開発途上国国別経済協力シリーズ：ニカラグア』　第２版　1994　国際協力推進協会
「対中米援助の在り方検討資料（エル・サルヴァドル及びニカラグァ）」
1994　国際協力事業団
「国別援助実施指針：ニカラグア」　1996　国際協力事業団
International Financial Statistics Yearbook　1995　IMF
Country Profile:Nicaragua,Honduras 1995-96　1995　EIU
Country Report:Nicaragua,Honduras　3rd quarter　1996　EIU

## ３－２．マクロ経済状況

### （１）一般状況

1951年から77年にかけてニカラグァは年間 6.1%の成長をつづけていたが、78年からは内戦の激化、インフレ、自然災害などが原因でＧＤＰは落ち込み、89年のＧＤＰは77年の41%減となった（数値はAPIC資料、1994）。

1990年発足したチャモロ政権は経済再建に向けて、新通貨の発行、通貨の大幅な切り下げ、財政支出の削減、貿易の自由化、国営企業の民営化等を実施した。一連の経済政策の効果によりインフレは急速に収束した。また、国際金融機関との延滞金解消により新規融資を獲得、パリ・クラブ債務削減も実現して、経済成長率は1991年マイナス0.2 %、92年は 0.4%と83年以来のプラス成長となったが、93年は自然災害や米国の援助保留などの影響もあり、再びマイナスに転じた。94年は旱魃、渇水による配電制の実施、コーヒー生産者・教員・保健セクターのスト等の影響からマイナス成長が懸念されたものの、コーヒーの国際価格の高騰に伴うコーヒー輸出額・輸出量の倍増等による輸出拡大、構造調整計画の実施による新規融資流入、公共投資の伸び等の要因から 3.2%の高成長となった（表Ⅱ-3-1参照）。ＥＩＵ資料によると95年の成長率は 4.2%であった。96年も輸出産業の成長や公共投資の増額に支えられたこの回復基調が継続すると考えられ 4.8%の成長を見込んでいる。97年はホテル建設等の民間投資の伸び、輸出産業の伸び等が期待されるので成長率は５%まで達すると予測されている（数値はEIU 資料、1996）

ＧＤＰにおける消費をみるとサンディニスタ政権時代は企業の国有化政策を反映して政府の消費及び投資の増加に対して民間の消費は落ち込んだ。チャモロ政権は国有機関の民営化を促進し、財政支出を引き締める政策をとったため政府の消費及び投資は減少し、逆に民間消費が増加した（表Ⅱ-3-1参照）。

チャモロ政権は、インフレ抑制のために1990年８月から新通貨のゴールドコルドバ（コルドバ・オロ）を流通させたが結局インフレ抑制には失敗し、同年の消費者物価上昇率は7485.2%に達した。91年３月ゴールドコルドバ通貨の切り下げを行い、１米ドル＝５ゴールドコルドバ（90年８月の時点では１米ドル＝１ゴールドコルドバ）とするともに政府の赤字支出に対する融資のための紙幣発行を禁止した。この結果、インフレは徐々に収束し、消費者物価上昇率は92年には20.3%まで抑えられた（表Ⅱ-3-1参照）。ＥＩＵ資料によると1993年は21.4%、94年は 7.8%、95年は11.4%と推移した。96年は財政赤字や通貨供給量の引き締めに失敗した事などが要因となり12%まで上昇すると予測されている（数値はEIU 資料、1996）。

1991年の失業率は14.0%（表Ⅱ-3-1参照）であるが、経済情勢の悪化に加えて、官庁職員の定員削減、民営移管された旧国営企業における従業員の解雇、国防軍及びコントラの動員解除等の政策により失業者が増加し、94年は労働人口の21%が失業中で、33%が不完全就業の状態にある（数値はEIU 資料、1995）。

表Ⅱ-3-1: 主要マクロ経済指標

（単位：%）

| | 1990 | 1991 | 1992 | 1993 | 1994 |
|---|---|---|---|---|---|
| 実質ＧＤＰ成長率（注１） | － | -0.2 | 0.4 | -0.4 | 3.2 |
| 消費者物価上昇率（注１） | 7,485.2 | 2,742.2 | 20.3 | N.A. | N.A. |
| 失業率（注２） | 11.1 | 14.0 | N.A. | N.A. | N.A. |
| ＧＤＰの割合 *1（注３） | | | | | |
| 政府一般消費 | 29 | 21 | 19 | 17 | 14 |
| 民間消費　等 | 73 | 89 | 95 | 91 | 95 |
| 国内総投資 *2 | 20 | 21 | 17 | 17 | 18 |
| 資源収支 *3 | -23 | -31 | -32 | -25 | -27 |
| 国内総貯蓄のＧＤＰに対する割合 *4（注３） | -2 | -10 | -15 | -8 | -9 |

（注）*1 ：「国民総支出」からみたＧＤＰの割合を示す。「国民総支出」は、国内における生産活動の結果生み出された付加価値に見合う支出項目の合計。支出項目は「政府最終消費支出」（防衛費等）、「民間最終消費」（個人の消費等）、「国内総資本形成」（企業の設備投資、公共の設備投資等）、「在庫品増加額」、「財・サービスの輸出額マイナス輸入額」である。

*2 ：世銀資料（ＷＤＲ）では、「国内総資本形成」に「在庫品増加額」をプラスしたものを「国内総投資」としている。

*3 ：世銀資料（ＷＤＲ）における「資源収支」とは、「財・サービスの輸出額マイナス輸入額」である。

*4 ：「国内総貯蓄」は、ＧＤＰから国内総消費を控除することによって算出。

出所　（注１）International Financial Statistics Yearbook　1995　IMF

（注２）Year Book of Labour Statistics 1995　1995　ILO

（注３）World Development Report　1992-1996　The World Bank

（参考文献）

『世界年鑑』　1994　共同通信社

『開発途上国国別経済協力シリーズ：ニカラグア』　第２版　1994　国際協力推進協会

International Financial Statistics Yearbook　1995　IMF

Country Profile:Nicaragua,Honduras 1995-96　1995　EIU

Country Report:Nicaragua,Honduras　3rd quarter　1996　EIU

（２）国家財政及び金融

ニカラグァの国家財政は1980年以降、サンディニスタ政権の経済政策の失敗、米国の経済封鎖、コントラとの内戦の激化による軍事支出の増大により90年まで赤字が拡大し続けた。財政赤字額は、83年にはＧＤＰの30％に達しその後も平均してＧＤＰの20％前後で推移した。財政赤字の主たる要因である軍事支出は89年には予算の50％を占めた。中央銀行は紙幣の増刷で対処し続けたため通貨供給量が増加、その結果インフレを招いた（数値はEIU 資料、1995*）。

1990年チャモロ政権が誕生すると政府は、経済再建の諸政策に着手、91年３月には経済安定構造調整計画を策定、公共セクターの構造調整を軸とした徴税強化及び人員削減計画などの財政政策を行った。

近年の財政収支は1992年マイナス186.63百万ゴールドコルドバ、93年マイナス8.91百万ゴールドコルドバ、94年マイナス529.20百万ゴールドコルドバと推移している。歳出内訳を見ると、教育、保健・医療、社会保障・福祉関連の支出が多くを占めており、政府が社会サービスの拡充に重点を置いていることがわかる（表Ⅱ-3-3、表Ⅱ-3-4参照）。95年の財政赤字は、ＧＤＰの 6.6％程度に抑えられると予測されている（数値はEIU 資料、1995）。

マネーサプライはサンディニスタ政権時代に大幅に増加し、インフレを招く要因となったが、チャモロ政権はＩＭＦ指導のもと、新規融資を厳しく制限するなど金融緊縮政策をとった。近年の金利及びマネーサプライ（Ｍ２）の動向に関しては表Ⅱ-3-2に示す通りである。

表Ⅱ-3-2: 金利及びマネーサプライ

| | 1990 | 1991 | 1992 | 1993 | 1994 |
|---|---|---|---|---|---|
| 金利 | | | | | |
| 貸出金利　（％） | 22.0 | 17.9 | 19.3 | 18.7 | 20.1 |
| 貯蓄金利　（％） | 9.5 | 11.6 | 12.0 | 11.6 | 11.7 |
| 広義のマネーサプライ（単位：百万 ｺﾞｰﾙﾄﾞｺﾙﾄﾞﾊﾞ） | 90 | 1,450 | 1,741 | 2,179 | 3,616 |

出所　International Financial Statistics Yearbook　1995　IMF

表Ⅱ-3-3: 政府歳入・歳出

（単位：百万ｺﾞｰﾙﾄﾞｺﾙﾄﾞﾊﾞ）

| | 1992 | 1993 | 1994 |
|---|---|---|---|
| ①歳入＋贈与受取額（②＋⑦） | 2,603.66 | 3,333.40 | 3,565.38 |
| ② 歳入 （③＋⑥） | 2,200.28 | 2,497.17 | 2,938.17 |
| ③ 経常歳入 | 2,191.19 | 2,483.53 | 2,850.94 |
| ④ 租税収入 | 2,040.79 | 2,305.31 | 2,696.50 |
| ⑤ 非税収入 | 150.40 | 178.22 | 154.44 |
| ⑥ 資本歳入 | 9.09 | 13.64 | 87.23 |
| ⑦ 贈与受取額 | 403.38 | 836.24 | 627.21 |
| ⑧歳出＋純貸付額 （⑨＋⑫） | 2,790.29 | 3,342.31 | 4,094.58 |
| ⑨ 歳出 | 2,762.34 | 3,322.23 | 3,976.23 |
| ⑩ 経常歳出 | 2,226.61 | 2,581.95 | 2,932.97 |
| ⑪ 資本歳出 | 535.73 | 740.28 | 1,043.26 |
| ⑫ 純貸付額 | 27.95 | 20.08 | 118.35 |
| ⑬経常収支 （③－⑩） | -35.42 | -98.42 | -82.03 |
| ⑭財政収支 （①－⑧） | -186.63 | -8.91 | -529.20 |

出所 Government Finance Statistics Yearbook 1995 IMF

表Ⅱ-3-4: 歳出内訳

（単位：百万ｺﾞｰﾙﾄﾞｺﾙﾄﾞﾊﾞ）

| | 1992 | 1993 | 1994 |
|---|---|---|---|
| 歳出 | 2,762.34 | 3,322.23 | 3,976.23 |
| 一般サービス | 283.19(10.25%) | 359.37(10.82%) | 384.06( 9.66%) |
| 国防 | 211.08( 7.64%) | 224.01( 6.74%) | 231.56( 5.82%) |
| 公安 | 315.19(11.41%) | 253.33( 7.63%) | 316.29( 7.95%) |
| 教育 | 413.23(14.96%) | 485.88(14.63%) | 615.86(15.49%) |
| 保健・医療 | 367.49(13.30%) | 430.72(12.96%) | 531.36(13.36%) |
| 社会保障・福祉 | 403.53(14.61%) | 485.74(14.63%) | 584.43(14.70%) |
| 住宅・生活関連施設 | 31.33( 1.13%) | 105.38( 3.17%) | 131.23( 3.30%) |
| ﾚｸﾘｴｰｼｮﾝ・文化 | 27.90( 1.01%) | 37.89( 1.14%) | 51.61( 1.30%) |
| エネルギー | 72.63( 2.63%) | －*1 | 10.20( 0.26%) |
| 農林水産業 | 122.43( 4.43%) | 160.48( 4.83%) | 107.51( 2.70%) |
| 鉱工業・建設業 | － | － | － |
| 運輸・通信 | 197.50( 7.15%) | 248.53( 7.48%) | 318.89( 8.02%) |
| その他 | 316.84(11.47%) | 530.90(15.98%) | 693.07(17.43%) |

（注）*1：（－）は０または 0.5百万ドル未満のデータを示す。

出所 Government Finance Statistics Yearbook 1995 IMF

（参考文献）

『開発途上国国別経済協力シリーズ：ニカラグア』 第２版 1994 国際協力推進協会

Country Profile:Nicaragua,Honduras 1995-96 1995* EIU

Country Report:Nicaragua,Honduras 2nd, 3rd quarter 1995 EIU

（３）国際収支

ニカラグァにおいては1980年以降、10年におよぶ内戦によって経済・社会活動が低下、米国の経済封鎖の影響もあって輸出が大幅に減少して貿易収支が悪化、貿易外収支も対外債務の支払い増加により赤字幅が拡大、総合収支で赤字が続く結果となった。

1991年には、チャモロ政権誕生を支持する米国を始めとする西側諸国、国際機関の援助再開を受けて、経常収支で大幅な改善を見たものの、財務収支が悪化、総合収支では 463.7百万ドルの赤字であった（表Ⅱ-3-6参照）。政府は外国貿易の民間開放を実施、外国投資及び輸出を奨励、コーヒーの国際価格の高騰や工業製品の輸出増もあり、近年の貿易収支は改善されつつあるが、外国からの援助減少と債務未払いの増加によりサービス収支、財務収支が悪化、総合収支は依然として赤字基調である。近年の国際収支は表Ⅱ-3-6に示す通りである。

ＥＩＵ資料によると1995年の輸出額は 520百万ドル（fob)、輸入額 852百万ドル(fob)、経常収支マイナス706 百万ドルであった（数値はEIU 資料、1996）。

1993年４月、エル・サルヴァドル、グァテマラ、ホンデュラスとともに中米自由貿易圏を発足、同年10月にはこれら諸国にコスタ・リカ、パナマを加えた首脳会議で中米経済統合条約に調印、地域内経済統合に向けて関税削減や通貨政策の統一を目指すことで合意した。

近年の外貨準備高（輸入カバー率）については表Ⅱ-3-5に示す通りである。

表Ⅱ-3-5: 外貨準備高の推移

| | 1990 | 1991 | 1992 | 1993 | 1994 |
|---|---|---|---|---|---|
| 外貨準備高（百万ドル） | N.A. | N.A. | N.A. | 93 | 146 |
| 輸入カバー率（月数） | N.A. | N.A. | N.A. | 2.1 | 1.2 |

出所　World Development Report　1992-1996　The World Bank

表Ⅱ-3-6：過去５年間の国際収支表*1

（単位：百万ドル）

| | 1990 | 1991 | 1992 | 1993 | 1994 |
|---|---|---|---|---|---|
| 経　常　収　支 | -305.2 | -4.8 | -834.0 | -644.3 | -728.9 |
| 貿易収支 | -237.3 | -419.9 | -547.7 | -392.4 | -433.5 |
| 商品輸出(fob) | 332.4 | 268.1 | 223.1 | 267.0 | 351.2 |
| 商品輸入(fob) | -569.7 | -668.0 | -770.8 | -659.4 | -784.7 |
| 貿易外収支 | -269.5 | -429.3 | -556.9 | -485.5 | -536.3 |
| サービス（受） | 59.8 | 70.2 | 86.2 | 100.2 | 101.4 |
| サービス（支） | -112.3 | -136.2 | -148.3 | -156.6 | -172.2 |
| 投資所得（受） | 11.8 | 9.7 | 7.5 | 5.4 | 6.7 |
| 投資所得（支） | -228.8 | -373.0 | -502.3 | -434.5 | -472.2 |
| 移転収支 | 201.6 | 844.4 | 270.6 | 233.6 | 240.9 |
| 経常移転（受） | 201.6 | 844.4 | 270.6 | 233.6 | 240.9 |
| 経常移転（支） | －*2 | － | － | － | － |
| 資　本　収　支 | － | － | － | － | － |
| 財　務　収　支 | -161.1 | -543.6 | -538.3 | -502.8 | -209.1 |
| 直接投資（収支）*3 | － | － | 15.0 | 38.8 | 40.0 |
| 証券投資（収支） | － | － | － | － | － |
| その他　（収支） | -161.1 | -543.6 | -553.3 | -541.6 | -249.1 |
| 誤　差　・　脱　漏 | -181.2 | 84.7 | 60.2 | 128.1 | 154.3 |
| 総　合　収　支 | -647.5 | -463.7 | -1,312.0 | -1,019.0 | -783.7 |

（注）*1　：ＩＭＦの標準方式による国際収支表。複式簿記の計上方式を採用しているので支払い額はマイナス表記になる（例：商品輸入の項目等）。

*2　：（－）は０または 0.5百万ドル未満のデータを示す。

*3　直接投資（収支）は対外直接投資と対内直接投資の収支。記載の数値は対内直接投資。対外直接投資は－（０または 0.5百万ドル未満）。

出所　International Financial Statistics Yearbook　1995　IMF

（参考文献）

『開発途上国国別経済協力シリーズ：ニカラグア』　第２版　1994　国際協力推進協会

「ニカラグァ概況」　1995　外務省

Country Profile:Nicaragua,Honduras 1995-96　1995　EIU

Country Report:Nicaragua,Honduras　3rd quarter　1996　EIU

（４）対外債務

ニカラグァの対外債務は、慢性的な貿易赤字と未払い利息の蓄積のため1979年以降増加し続けた。その結果、80年時点では 2,192百万ドルであったがサンディニスタ政権末期の90年には10,692百万ドルにまで増加した（数値は世銀資料、1995）

チャモロ政権は1990年にＩＭＦ、世界銀行、ＩＤＢ等と債務の返済並びに経済安定策に関して包括的に交渉を開始した。同年６月にはローマで開催された「対ニカラグァ援助国会議」において世界銀行及びＩＤＢに返済すべき3.27億ドルに対して協力を要請した。その結果、91年５月に2.25億ドルのブリッジ・ローンを確保、残り１億ドルについても友好国からの贈与として処理されることとなった（数値はAPIC資料、1994）。

1994年４月にはＩＭＦ、世界銀行との合意が達成され、同年12月にはパリ・クラブとの間で、債務削減率の引き下げなど救済措置を拡充することで合意、95年３月にはＩＭＦ、世界銀行の特使が相次いでニカラグァを訪問、債務延滞で合意がなされた。

世銀資料によると、当該国の対外債務の推移は、表Ⅱ-3-7の通りである。

表Ⅱ-3-7: 対外債務の推移

（単位：百万ドル）

| | 1990 | 1991 | 1992 | 1993 | 1994 |
|---|---|---|---|---|---|
| 対外債務残高 | 10,692 | 10,654 | 11,145 | 10,541 | 11,019 |
| 長期債務 | 8,245 | 8,770 | 8,999 | 8,770 | 9,006 |
| 公的債務 | 8,245 | 8,770 | 8,999 | 8,770 | 9,006 |
| 民間債務 | 0 | 0 | 0 | 0 | 0 |
| ＩＭＦクレジット | 0 | 24 | 23 | 23 | 51 |
| 短期債務 | 2,447 | 1,859 | 2,123 | 1,748 | 1,962 |
| 対外債務返済額 | 16 | 530 | 106 | 125 | 183 |
| 債務返済比率 (%) | 3.9 | 145.9 | 33.7 | 33.3 | 38.2 |

出所　World Debt Tables 1995-96　1995　The World Bank

（参考文献）

『開発途上国国別経済協力シリーズ：ニカラグア』　第２版　1994　国際協力推進協会
「ニカラグァ概況」　1995　外務省
World Debt Tables 1995-96　1995　The World Bank
Country Profile:Nicaragua,Honduras 1995-96　1995　EIU
Country Report:Nicaragua,Honduras　2nd quarter　1995　EIU

## ３－３．セクター別動向

### （１）主要産業

#### １）産業構造

ニカラグァは元来農業国であり、国民経済の農業に対する依存度も高く1989年以降ＧＤＰ構成比も30%前後を占めている（表Ⅱ-3-8参照）。

ニカラグァの産業は10年間続いたサンディニスタ政権下で企業の国営化が強力に進められ、農業、工業、商業、運輸、観光等の全産業分野の殆どが国営企業によって占められることになった。新政府は経済安定構造調整計画の一環としてこれら国営企業の民営化を積極的に推進、民営化は最終局面を迎え、セメント工場、北部鉱山山岳地帯、アルミ工場等数企業を残すのみとなっている。

部門別成長率について見てみると、1994年は交通・通信部門を除く各部門で成長が見られ全体としてＧＤＰを押しあげた。特に、農業、鉱業、建設業においては大きな伸びがみられた（表Ⅱ-3-9参照）。

表Ⅱ-3-8：過去５年間の産業別ＧＤＰ構成比*1

（単位：%）

| | 1990 | 1991 | 1992 | 1993 | 1994 |
|---|---|---|---|---|---|
| 農　業 | N.A. | 30 | 30 | 30 | 33 |
| 工　業*2 | N.A. | 23 | 19 | 20 | 20 |
| （製造業） | N.A. | (19) | (16) | (17) | (16) |
| サービス業等 | N.A. | 47 | 50 | 50 | 46 |

（注）*1　：ＧＤＰ及びその構成要素は購入者価格による。
　　*2　：工業の数値は、製造業を含んだ数値である。
出所　World Development Report　1992-1996，The World Bank

表Ⅱ-3-9：過去５年間の部門別成長率

（単位：%）

| | 1990 | 1991 | 1992 | 1993 | 1994*1 |
|---|---|---|---|---|---|
| 農林水産業 | -0.2 | -3.9 | 2.9 | 1.0 | 11.3 |
| 鉱　業 | -22.0 | -1.4 | 17.1 | 2.1 | 5.9 |
| 製造業 | -1.5 | 6.4 | -5.1 | -1.5 | 1.0 |
| 建設業 | -9.3 | -10.9 | 8.1 | 1.3 | 11.0 |
| 公共事業 | 7.9 | 0.3 | 3.1 | 3.5 | 3.4 |
| 商　業 | 0.3 | 4.9 | 1.5 | -2.0 | 0.8 |
| 交通・通信 | 0.3 | 4.9 | 1.4 | -1.9 | -0.7 |

（注）*1　：暫定値。
出所　Banco Central de Nicaragua.
(Country Profile:Nicaragua,Honduras 1995-96 1995　EIU より引用)

（参考文献）
「ニカラグァ概況」　1992、1995　外務省
『開発途上国国別経済協力シリーズ：ニカラグア』　第２版　1994　国際協力推進協会
Country Profile:Nicaragua,Honduras 1995-96　1995　EIU

２）農業

農業は1994年時点でＧＤＰの33%を占め（表Ⅱ-3-8参照）、農業人口は 465,000人（1975年： 355,000人）、全労働人口の29.5%（1975年：49.1%）を占める重要な産業である（数値は EIU資料、1995）。

主に輸出用産品としてコーヒー、綿花、砂糖、牛肉等があり、国内消費用としては米、トウモロコシ、豆等を生産している。

サンディニスタ政権下では内戦及び政情不安に伴う資本、労働力の不足、化学肥料等の輸入量の減少によってコーヒー、綿花等の輸出用作物を中心とした農業生産は落ち込んだ。チャモロ政権下は農業生産の回復をめざし、基礎食糧の自給体制の確立並びに伝統的、非伝統的農産物の増産・輸出の促進を重視しているが、サンディニスタ政権時の農地改革から発生した土地所有問題、農業施設・機械の老朽化、インフラ整備の遅れから農産物の生産量は余り拡大していない。

近年の主要農産品の生産動向は表Ⅱ-3-10 に示す通り。

表Ⅱ-3-10 ：主要農産品の生産量

（単位：百万トン）

| 品　　名 | 1989 | 1990 | 1991 | 1992 | 1993 |
|---|---|---|---|---|---|
| トウモロコシ | 293 | 293 | 199 | 252 | 283 |
| 米 | 118 | 121 | 119 | 154 | 178 |
| ソルガム | 77 | 74 | 71 | 92 | 105 |
| 砂糖黍 | 2,300 | 2,392 | 2,747 | 2,563 | 2,400 |
| バナナ | 90 | 110 | 133 | 134 | 136 |
| コーヒー豆 | 43 | 28 | 47 | 45 | 50 |
| 綿花繊維 | 26 | 23 | 30 | 26 | 1 |
| 牛肉 | 46 | 38 | 45 | 48 | 48 |

出所　FAO,Production Yearbook.
(Country Profile:Nicaragua,Honduras 1995-96 1995　EIU より引用)

（参考文献）
「対中米援助の在り方検討資料（エル・サルヴァドル及びニカラグァ）」
「ニカラグァ概況」 1992、1995 外務省
1994 国際協力事業団
Country Profile:Nicaragua,Honduras 1995-96 1995 EIU

3）工業

ニカラグァの工業は食品加工業、繊維産業を中心とした軽工業が中心であり、重工業は未発達である。工業部門は1994年にはＧＤＰの20%を占め、1990～92年の労働人口の16%を占めている（表Ⅱ-3-8、Ⅱ-4-1参照）。

サンディニスタ政権下での政情不安、産業の国有化、民間資本家の投資意欲の減退、資機材の不足、技術者の国外避難等により、生産活動は低下した。

チャモロ政権は前政権が接収した企業の民営化を開始し、生産活動に必要な機械や資材の輸入税の引き下げを行った。国外避難していた技術者も帰国し始め、米国市場との関係も復活して工業生産は再び活発化しつつある。

近年の主要工業製品の生産量を見ると、繊維産業や金属製品産業はニカラグァの場合国内市場を対象としているが、その国内市場が十分な回復を見ないため生産が伸びていない。一方、飲料品、加工食品は順調に生産を伸ばしている（表Ⅱ-3-11 参照）。

表Ⅱ-3-11 ：工業生産指数

| 品　　名 | 1990 | 1991 | 1992 | 1993 | 1994*1 |
|---|---|---|---|---|---|
| 生産指数(1980=100) | 68.4 | 84.5 | 80.2 | 80.2 | 81.0 |
| 食料品 | 72.3 | 87.0 | 83.3 | 87.9 | 88.0 |
| 飲料品 | 90.8 | 106.9 | 115.2 | 117.6 | 122.0 |
| タバコ | 72.5 | 102.2 | 86.2 | 78.2 | 79.9 |
| 繊維製品 | 102.0 | 78.1 | 58.1 | 41.6 | 36.2 |
| 衣類製品 | 10.6 | 10.8 | 3.2 | 2.1 | 1.6 |
| 金属製品 | 88.4 | 40.8 | 19.0 | 12.3 | 12.5 |
| 電力消費量(m kwh) | 281 | 256 | 234 | 202 | 211 |

（注）*1：暫定値。

出所　ECLAC,Economic Survey of Latin America and the Caribbean,1994,et al.
(Country Profile:Nicaragua,Honduras 1995-96 1995 EIU より引用)

表Ⅱ-3-12 ：主要工業製品の生産量

| 品　　名 | 1989 | 1994*1 |
|---|---|---|
| 食用油脂（千ｷﾝﾀﾙ）*2 | 458.0 | 601.1 |
| 小麦粉　（千ｷﾝﾀﾙ）*2 | 849.8 | 1,045.0 |
| ラム酒　（百万ﾘｯﾄﾙ） | 7.9 | 10.8 |
| ビール　（百万 ｹｰｽ） | 4.1 | 5.9 |
| タバコ（百万ｶｰﾄﾝ）*3 | 7.7 | 7.7 |
| 織　　物（百万 ﾔｰﾄﾞ） | 6.6 | 0.1*4 |
| 革　（百万平方ﾌｨｰﾄ） | 2.2 | 1.1*4 |
| 塗　　料（千 ｶﾞﾛﾝ） | 412.3 | 514.7 |
| 液　体　石　鹸（百万ｷﾛﾘｯﾄﾙ） | 6.9 | 13.7 |

注）*1：暫定値。
*2：１キンタル＝46キログラム。
*3：１カートン＝10包。
*4：1993年の推定値。
出所　Banco Central de Nicaragua.
(Country Profile:Nicaragua,Honduras 1995-96 1995　EIU より引用)

（参考文献）
『開発途上国国別経済協力シリーズ：ニカラグア』　第２版　1994　国際協力推進協会
Country Profile:Nicaragua,Honduras 1995-96 1995　EIU

４）鉱業

鉱業はニカラグァにおいては余り重要な産業ではなく1994年の時点でもＧＤＰの僅か 0.7%(EIU資料、1995) を構成しているに過ぎない。しかし、金及び銀を中心に潜在的に外貨獲得源になる可能性を有している。

チャモロ政権はサンディニスタ政権時に国営化された鉱山の民営化を進めており、また、金属部門に対する投資も計画されている。

表Ⅱ-3-13 ：主要鉱産物産出量

（単位：千 ﾄﾛｲ･ｵﾝｽ）

| 品　　名 | 1990 | 1991 | 1992 | 1993 | 1994 |
|---|---|---|---|---|---|
| 金 | 34 | 33 | 38 | 40 | 34 |
| 銀 | 33 | 50 | 73 | 72 | 84 |

出所　ECLAC,Economic Survey of Latin America and Caribbean;
Banco Central de Nicaragua
(Country Profile:Nicaragua,Honduras 1995-96 1995　EIU より引用)

（参考文献）
「ニカラグァ概況」 1995 外務省
Country Profile:Nicaragua,Honduras 1995-96 1995 EIU

（２）貿易

１）貿易構造

ニカラグァにおいては1980年代にサンディニスタ政権が採った国内産業の国有化政策政と輸出入に対する厳しい介入に加え、米国の経済封鎖の影響や、コーヒー等国際農産物価格の低下、ハリケーン等の被害もあり、輸出が減少を続け、貿易赤字が続く結果となったた。91年１月、政府は外国貿易の民間開放を開始するとともに、輸出奨励法を制定、外国投資及び輸出を推進、貿易の活性化を図ることとした。

主要輸出品目はコーヒー、綿花、牛肉、砂糖、バナナ等である。

1994年はコーヒー、牛肉、海産物（貝、甲殻類等）の輸出額が増加している（表Ⅱ-3-14 参照）。特にコーヒーは、近年輸出額が減少していたが、国際市場におけるコーヒー価格の高騰に伴い大幅に輸出額が増加した。

輸入に関しては、1990～92年にかけて関税が引き下げられたため、消費財の輸入が急増した。93年は通貨の切り下げや緊縮財政政策が行われたため消費財の輸入は28%ほど減少し、94年も15%程の増加にとどまっている（表Ⅱ-3-15 参照）。

表Ⅱ-3-14 ：主要輸出品の動向

（単位：百万ドル；fob）

| | 1990 | 1991 | 1992 | 1993 | 1994 |
|---|---|---|---|---|---|
| コーヒー | 71.0 | 36.2 | 45.3 | 31.9 | 72.9 |
| 綿花 | 37.2 | 44.4 | 26.2 | 0.4 | 4.2 |
| 牛肉 | 57.0 | 32.5 | 40.8 | 60.8 | 67.6 |
| バナナ | 27.1 | 28.7 | 10.0 | 5.5 | 6.3 |
| 砂糖 | 38.6 | 31.3 | 19.1 | 17.4 | 15.5 |
| 貝・甲殻類 | 8.7 | 12.9 | 21.1 | 26.6 | 42.1 |
| 胡麻 | 6.5 | 7.3 | 4.3 | 8.3 | 7.3 |

注）*1：暫定値。

出所 Banco Central de Nicaragua.

（Country Profile:Nicaragua,Honduras 1995-96 1995 EIU より引用）

表Ⅱ-3-15 ：主要輸入品の動向

（単位：百万ドル；cif）

| | 1990 | 1991 | 1992 | 1993 | 1994* |
|---|---|---|---|---|---|
| 消　費　財 | 158.7 | 223.5 | 292.8 | 211.1 | 245.1 |
| 原材料・中間財 | 158.5 | 222.7 | 227.0 | 244.7 | 299.0 |
| 石油・燃料 | 123.0 | 114.5 | 121.4 | 103.9 | 115.0 |
| 資　本　財 | 197.2 | 190.6 | 213.4 | 183.7 | 215.0 |
| 農　業 | 12.3 | 14.0 | 14.3 | 7.6 | 10.8 |
| 製造業 | 79.0 | 93.1 | 114.1 | 115.5 | 140.2 |
| 交　通 | 105.8 | 83.5 | 85.0 | 60.6 | 64.0 |

注）* ：暫定値。

出所　Banco Central de Nicaragua.

(Country Profile:Nicaragua,Honduras 1995-96 1995　EIU より引用)

（参考文献）

『開発途上国国別経済協力シリーズ：ニカラグア』　第２版　1994　国際協力推進協会

「ニカラグァ概況」　1992、1995　外務省

Country Profile:Nicaragua,Honduras 1995-96 1995　EIU

２）貿易相手国

ニカラグァの貿易は伝統的に米国市場に依存してきており、1994年度においても輸出入ともに米国がトップの座を占め、経済封鎖解除後は比率も拡大傾向にある。主要輸出相手国としては以下ドイツ、ベルギー／ルクセンブルグと続いているが、これらの国々は88年と比較するとシェアが減少しており、今後は93年４月に発足した中米自由貿易圏の発展に伴い中米地域内の貿易量の増加が見込まれる（表Ⅱ-3-16 参照）。

主要輸入相手国としては、米国による経済封鎖中は、コメコン諸国からの輸入に頼っていたが、経済封鎖解除後は米国をはじめとして以下ヴェネズエラ、コスタ・リカ、グァテマラと中米諸国が続いている（表Ⅱ-3-17 参照）。

表Ⅱ-3-16 ：主要輸出相手国の動向
（単位：％）

| | 1988 | 1993 |
|---|---|---|
| 米国 | 0.0 | 42.5 |
| ドイツ | 22.2 * | 8.9 |
| ベルギー/ルクセンブルグ | 11.3 | 5.8 |
| エル・サルヴァドル | 1.4 | 5.5 |
| メキシコ | 0.0 | 5.1 |
| カナダ | 11.3 | 4.5 |
| 日本 | 16.7 | 0.7 |

（注）* ：旧西ドイツのみのデータ。

出所　IMF, Direction of Trade Statistics.

(Country Profile:Nicaragua,Honduras 1995-96 1995　EIU より引用)

表Ⅱ-3-17 ：主要輸入相手国の動向
（単位：％）

| | 1988 | 1993 |
|---|---|---|
| 米国 | 2.5 | 26.5 |
| 旧ソ連 | 28.9 | － |
| ヴェネズエラ | 0.1 | 17.3 |
| コスタ・リカ | 1.6 | 12.9 |
| グァテマラ | 2.1 | 10.0 |
| 日本 | 2.8 | 8.2 |
| エル・サルヴァドル | 0.9 | 7.3 |
| ドイツ | 4.1 * | 2.9 |

（注）* ：旧西ドイツのみのデータ。

出所　IMF, Direction of Trade Statistics.

(Country Profile:Nicaragua,Honduras 1995-96 1995　EIU より引用)

（参考文献）

『開発途上国国別経済協力シリーズ：ニカラグア』　第２版　1994　国際協力推進協会

「ニカラグァ概況」 1995 外務省

Country Profile:Nicaragua,Honduras 1995-96 1995　EIU

（３）経済インフラ、エネルギー

１）主要道路

1984年現在、ニカラグァの道路総延長は24,748キロメートルである。良く整備されている道路は大部分が太平洋側にある。主要幹線道路はパン・アメリカン・ハイウェイと海岸道路で、いずれも太平洋側を南北に縦貫、北のホンデュラスと南のコスタ・リカを結んでいる（数値は EIU資料、1995）。

一方、大西洋側は雨、ハリケーンが多く、人口が少ないため、道路建設が非常に遅れており、既存の道路も乾季のみ通行可能な道路が多い。また、太平洋側と大西洋側を結ぶ道路には幹線道路と呼べるものは存在せず、道路状況は極めて劣悪な状況にある。橋梁の老朽化も激しく、交通量の増加に伴う修復・維持管理が急務となっている。

1989年現在の登録台数は乗用車が31,111台、貨物運搬車は42,974台である（数値は EIU 資料、1995）。

（参考文献）

『開発途上国国別経済協力シリーズ：ニカラグア』　第２版　1994　国際協力推進会
Country Profile:Nicaragua,Honduras 1995-96 1995　EIU

２）鉄道

1994年１月、117年の歴史を持つニカラグァ太平洋鉄道は廃止された。1877年に敷設された鉄道の全長は 287キロメートル、主要幹線はレオン－マナグァ－マサヤ－グラナダに至る路線であった（数値はラテン・アメリカ協会資料、1996）。

（参考文献）

『ラテン・アメリカ事典』　1996　ラテン・アメリカ協会

３）海運

太平洋沿岸のコリント港、プエルト・サンディーノ港、サン・ファン・デル・スル港が国際港として外国との窓口となっている。このうちコリント港とプエルト・サンディーノ港で取り扱い貨物量の約９割を占めており、コリント港では農産物、工業製品等の輸出入を、プエルト・サンディーノ港では主に石油を取り扱っている。

カリブ海沿岸は地形上の問題等で道路が殆ど無く、代わりに水量の多い河川と湖沼の水上交通が利用されている。

経済の停滞とともに港湾での取り扱い貨物量は減少傾向にあり、施設の維持管理、近代化が急務とされている。

（参考文献）

『開発途上国国別経済協力シリーズ：ニカラグア』　第２版　1994　国際協力推進協会
「対中米援助の在り方検討資料（エル・サルヴァドル及びニカラグア）」
1994　国際協力事業団

4）航空

空港は国際空港はマナグァの近くのセサル・アウグスト・サンディーノ国際空港の他国内空港が７つある。国際航空便ではAEROFLOT、アメリカン航空、AVIATECA、TACA、COPA、コンティネンタル航空等の中米諸国や米国等から航空会社が乗り入れており、1989年の乗降客数は約23.6万人であった（数値はJICA資料、1994）。

国内航空会社としては92年に民営化されたＮＩＣＡ社があり大西洋沿岸側の都市を結んでいる。

（参考文献）

『開発途上国国別経済協力シリーズ：ニカラグア』　第２版　1994　国際協力推進協会
「対中米援助の在り方検討資料（エル・サルヴァドル及びニカラグア）」
1994　国際協力事業団
『ラテン・アメリカ事典』　1996　ラテン・アメリカ協会
Country Profile:Nicaragua,Honduras 1995-96 1995　EIU

5）通信

ＴＥＬＣＯＲ（電信電話郵便公社）がすべての通信業務を担当している。電話事情は革命政権の10年間ほとんど改善が行われず、電話システムはラテン・アメリカ諸国の中で最も旧式のものである。

国際通信回線には衛星通信回線、中米地域のマイクロ回線があるが、ダイヤル直通電話は不可能な場合が多く交換手経由が一般的である。

1991年現在約45,000本（APIC資料、1994）の電話回線があるが、電話システムは旧式のもので故障が多い。91年１月からの５ヵ年計画ではデジタル化も含め25万回線（JICA資料、1994）にする予定である。

（参考文献）

『開発途上国国別経済協力シリーズ　ニカラグア』　第２版　1994　国際協力推進協会
「対中米援助の在り方検討資料（エル・サルヴァドル及びニカラグア）」
1994　国際協力事業団
『ラテン・アメリカ事典』　1996　ラテン・アメリカ協会
Country Profile:Nicaragua,Honduras 1995-96 1995　EIU

6）電力

1993年現在、発電能力は 403百万ワットで、うち 230百万ワットが火力発電、103 百万ワットが水力発電、70百万ワットが地熱発電である。火力発電に必要な原油輸入による外貨圧迫からの脱却を図るべく、火力中心の発電形態から、同国の地形・天然資源を活かした水力・地熱発電への転換をめざしているが、火力発電の占める比重は依然として大きい（数値は EIU資料、1995）。

1984年にイタリア、カナダからの資金・技術協力を得てモモトンボ地熱発電所の１号機が完成、89年には２号機が完成し発電能力が高まり、電力消費の35%を賄っている（数値はAPIC資料、1994）。

石油は主にヴェネズエラとメキシコから輸入していたが、この２国がニカラグァの債務不払いのため石油の供給をストップしたので、1980年代はキューバをはじめ共産圏から輸入するようになった。サンディニスタ政権崩壊後、新政府はエネルギー消費を抑えるために、石油価格を上昇させるなどしたが、91年にヴェネズエラ，メキシコと債務問題について再交渉した結果、サン・ホセ協定のもと再び石油輸入が始められることとなった。

発電能力は増えているものの、長期にわたった米国の経済封鎖の影響から輸入部品の購入が一時ストップしたこともあり、送配電網設備の整備が遅れている。1988年にはマナグァ市において頻繁に10時間程度の停電が続くなど劣悪な電力事情は深刻な問題となっていたが94年においても状況は余り改善されていない。

（参考文献）

『開発途上国国別経済協力シリーズ：ニカラグア』 第２版 1994 国際協力推進協会
「対中米援助の在り方検討資料（エル・サルヴァドル及びニカラグア）」
1994 国際協力事業団
Country Profile:Nicaragua,Honduras 1995-96 1995 EIU

## ＧＤＰの推移（ニカラグァ）

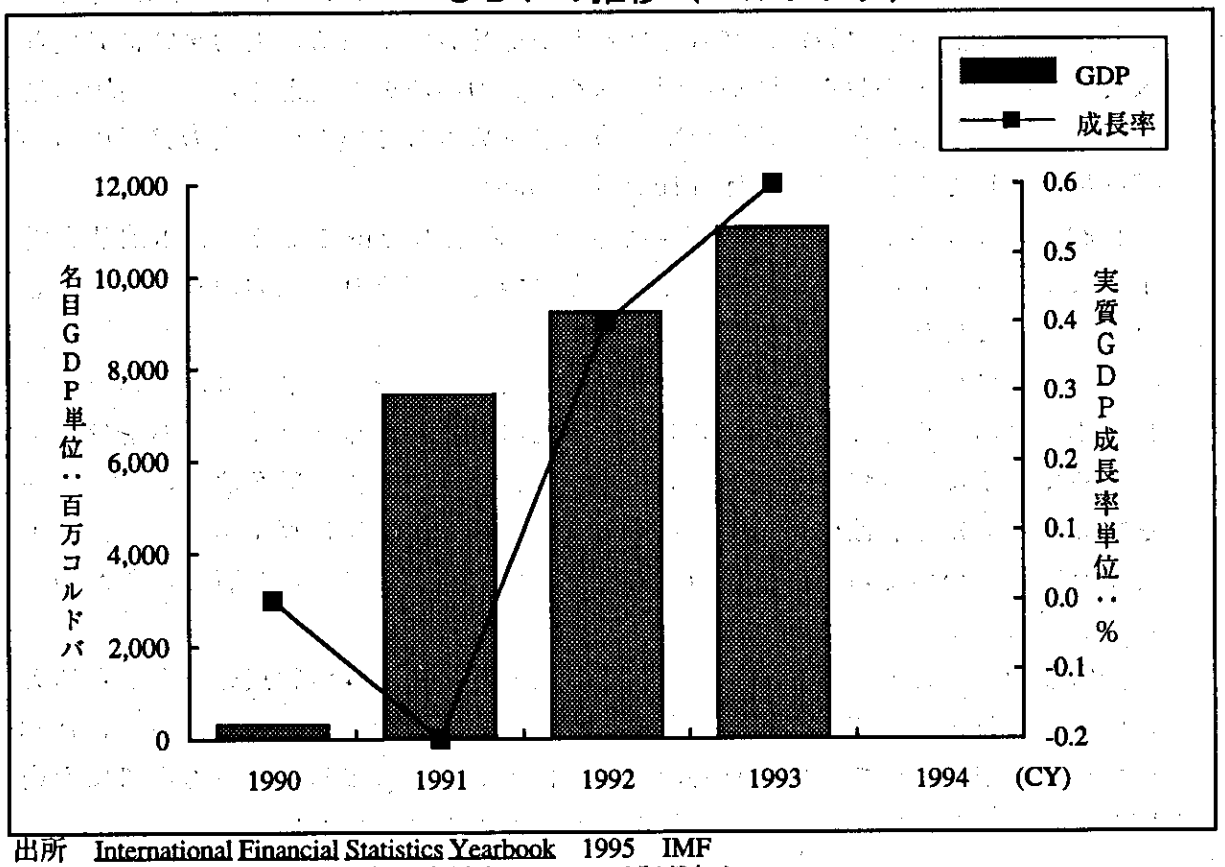


出所　International Financial Statistics Yearbook　1995　IMF
注）　1994年のGDP及び1994年の成長率については記載無し。

## 輸出入の変化（ニカラグァ）

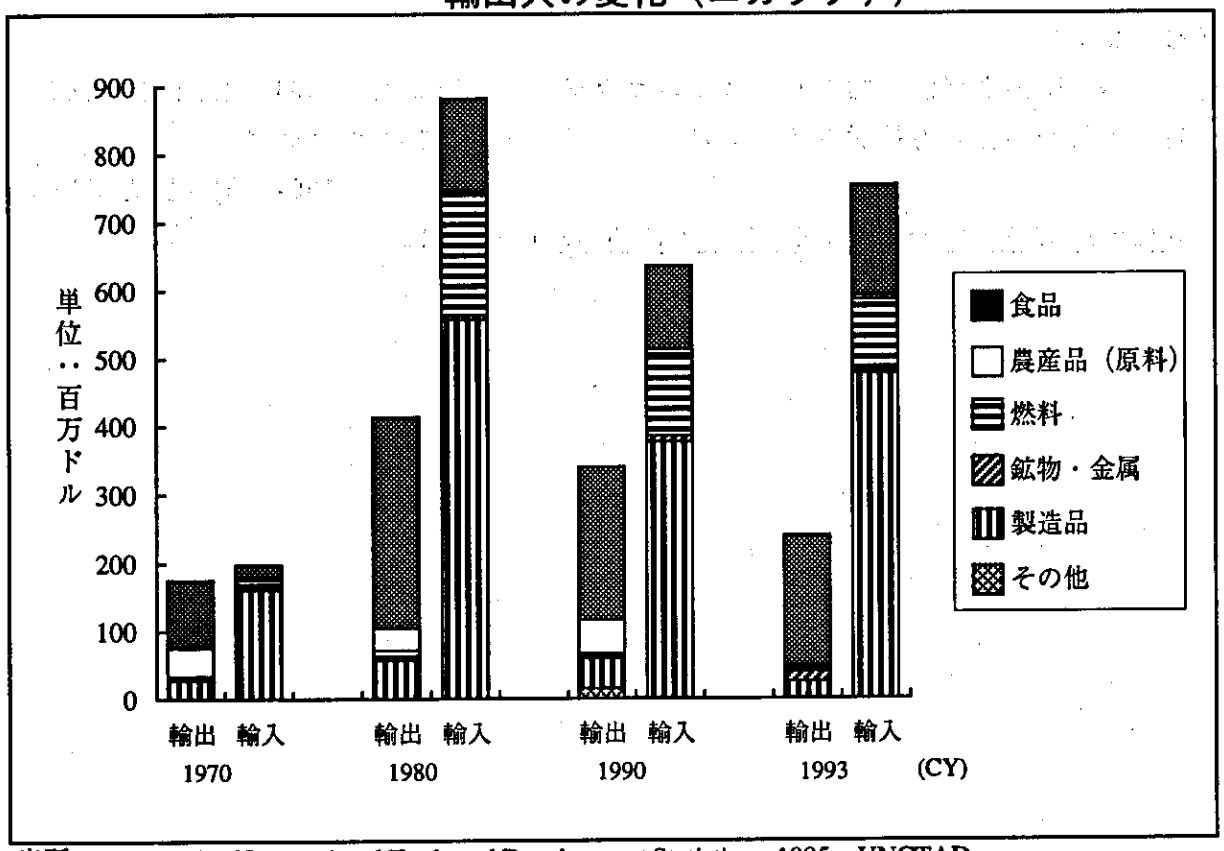


出所　Handbook of International Trade and Development Statistics　1995　UNCTAD

# 産　業（ニカラグァ）

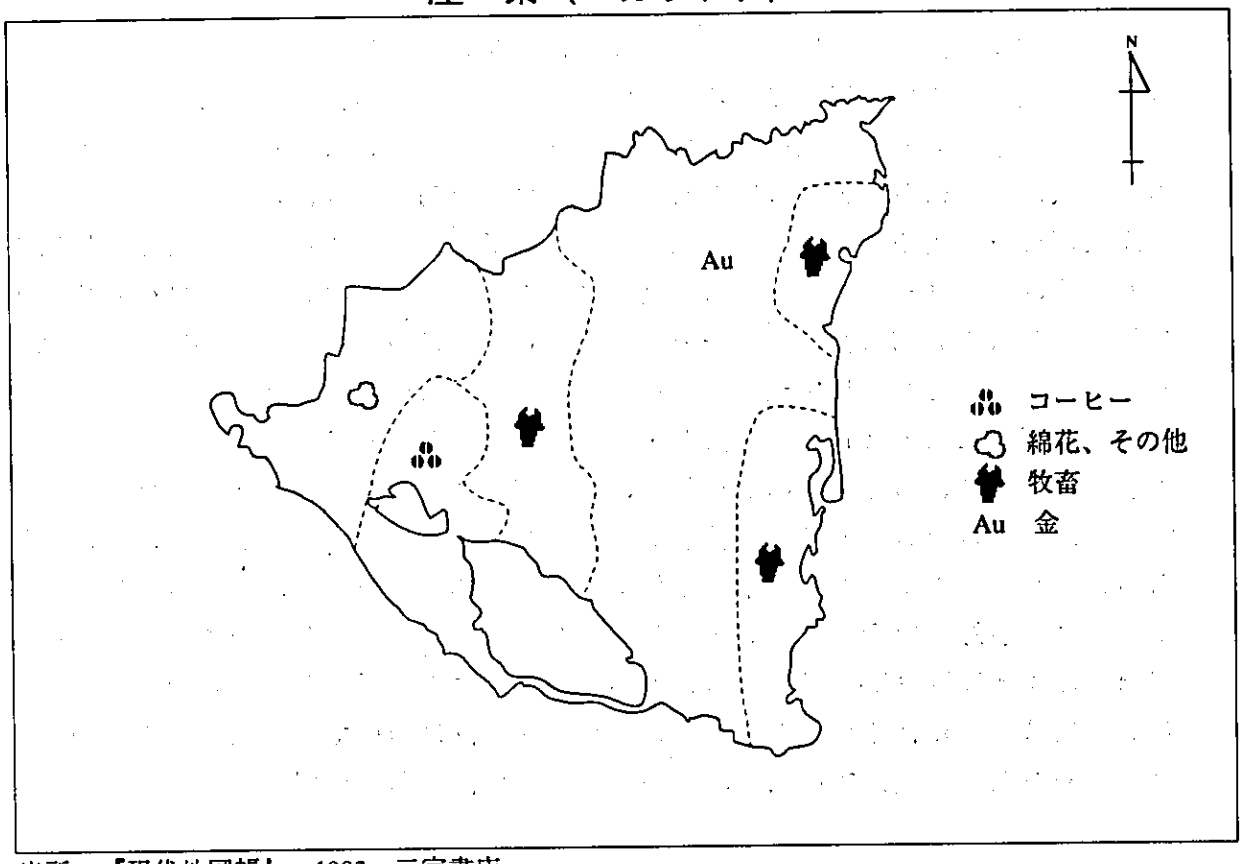


出所　『現代地図帳』　1993　二宮書店

## 4．社　会

### 4－1．雇用

1990～93年時点の全人口に占める就業人口の割合は35%で、ラテン・アメリカ及びカリブ地域の平均を下回っているが、94年における全就業人口に占める女性の割合は30%と地域平均を僅かに上回っている（表Ⅱ-4-1参照）。ＥＩＵ資料によると、93年の就業人口は1.50百万人と推定されている（数値はEIU 資料、1994）。

産業別に就業人口を見ると農業人口の割合が低下しているが、依然として地域平均より高く、一方サービス業従事者の割合は増加しているものの未だ地域の平均以下の数値である（表Ⅱ-4-1参照）。一方1994年のＧＤＰ構成比では農業33%、工業20%、サービス業46%とサービス業が農業を上回っている（表Ⅱ-3-8参照）。

ＩＬＯ資料によると1991年の失業率は14.0%（表Ⅱ-3-1参照）であるが、経済情勢の悪化に加えて、官庁職員の定員削減、民営移管された旧国営企業における従業員の解雇、国防軍及びコントラの動員解除等の政策により失業者が増加し、94年は労働人口の21%が失業中で、33%が不完全就業の状態にある（数値はEIU 資料、1995）。

政府は緊急社会投資基金（ＦＩＳＥ）、社会行動省（ＭＡＳ）を通じて短期雇用を創出、保税加工区（ZONA FRANCA)において海外資本の工場を新設するなど対応しているが、構造調整に伴う公共セクターの人員削減計画についても民間セクターの受け入れが充分でなく、長期的には経済の回復による民間雇用増が望まれる。

表Ⅱ-4-1: 雇用関係指標

（単位：%）

| | ニカラグァ | | ラ米及びカリブ地域 | |
|---|---|---|---|---|
| 全人口に占める就業人口の割合 | (1990~93)<br>35 | | (1990~93)<br>41 | |
| 全就業人口に占める女性の割合 | (1994)<br>30 | | (1994)<br>27 | |
| 産業別就業人口の割合 | (1965) | (1990~92) | (1965) | (1990~92) |
| 農業 | 56 | 46 | 45 | 25 |
| 工業 | 16 | 16 | 22 | 25 |
| サービス業 | 28 | 38 | 33 | 50 |

出所　Human Development Report　1995　UNDP

（参考文献）

『開発途上国国別経済協力シリーズ：ニカラグア』　第２版　1994　国際協力推進協会
「対中米援助のあり方検討資料（エル・サルヴァドル及びニカラグァ）」　1994
国際協力事業団
「ニカラグァ概況」　1995　外務省
Country Profile:Nicaragua,Honduras 1994-95　1994　EIU
Country Profile:Nicaragua,Honduras 1995-96　1995　EIU
Year Book of Labour Statistics　1995　ILO
World Development Report　1996　The World Bank

## 4－2．人口動態

1994年央の総人口は 4.2百万人である（世銀資料、1996）。「人口増加率」及び「出生率」は、ラテン・アメリカ及びカリブ地域の平均と比較すると依然として高いものの、「死亡率」はほぼ地域平均レベルまで改善されている。「乳児死亡率」は大幅に改善されたものの、地域平均に比べるとまだ高い。「平均余命」は男女共に延び、地域平均に近づいている（表Ⅱ-4-2参照）。

ニカラグァにおいては、長期にわたる内戦の殆どが地方で行われたことから農民や労働者の都市への移住が進み、都市人口の割合が近年増加しているが、1994年における「都市人口の総人口に占める割合」は、地域平均に比べるとまだ低い（表Ⅱ-4-2参照）。人口の約65%(EIU資料、1995) が太平洋岸の海岸地帯に住んでいる。

表Ⅱ-4-2: 人口関係指標

| | ニカラグァ | | ラテン・アメリカ及びカリブ地域*1 | |
|---|---|---|---|---|
| 人口増加率（年平均、%）（注１） | (1980~90) 2.7 | (1990~94) 4.5 | (1980~90) 2.0 | (1990~94) 1.8 |
| 出生率（人口千人当たり年間出生数）（注２） | (1970) 48 | (1993) 40 | (1970) 36 | (1993) 26 |
| 死亡率（人口千人当たり年間死亡数）（注２） | (1970) 14 | (1993) 7 | (1970) 10 | (1993) 7 |
| 乳児死亡率（出生数千人に対する１歳未満乳児の年間死亡数）（注１） | (1980) 90 | (1994) 51 | (1980) 60 | (1994) 41 |
| 出生時平均余命（歳）（注２） | 男 | 女 | 男 | 女 |
| 1970年 | 52 | 55 | 58 | 63 |
| 1993年 | 65 | 69 | 66 | 72 |
| 人口構成（%）（注１） 15～64歳 | (1994年) 50.0 | | (1994年) 60.7 | |
| 都市人口の総人口に占める割合（%）（注１） | (1980) 53 | (1994) 62 | (1980) 65 | (1994) 74 |
| 都市人口の年平均増加率（%）（注１） | (1980~90) 3.9 | (1990~94) 4.2 | (1980~90) 3.0 | (1990~94) 2.6 |

（注）*1：「人口構成」を除くすべての項目の地域平均データは、加重平均値である。

出所　（注１）World Development Report 1996 The World Bank

　　（注２）World Development Report 1995 The World Bank

（参考文献）

『開発途上国国別経済協力シリーズ：ニカラグア』 第２版 1994 国際協力推進協会

Country Profile:Nicaragua,Honduras 1995-96 1995 EIU

World Development Report 1996 The World Bank

## ４－３．保健医療

ニカラグァにおける保健状況は上下水道の未整備、低い医療水準、医師の海外脱出、財政不足などから劣悪化している。保健医療に関する指標を見ると、ほとんどの指標がラテン・アメリカ及びカリブ地域の平均を下回っており、特に都市と農村間の格差は大きい（表Ⅱ-4-3、表Ⅱ-4-4参照）。

上下水道の未整備による不衛生な飲料水から消化器系疾患が死亡要因の第一位となっており、毎年雨季にはマラリア、デング熱等の伝染病が流行する。ポリオ、結核についてはワクチンの接種を義務化した結果、予防接種率において地域平均を上回り、ポリオについては、ほぼ根絶した模様である（表Ⅱ-4-4参照）。

主要な医療機関としては国営及び私立病院があり、国立病院の治療費は無料であるが、貧弱な医療設備、医師の海外脱出、医薬品の不足により十分な医療サービスを提供できない状況にある。

チャモロ政権は、ＤＡＣ諸国や国際機関の援助により診療所の拡充を行っており、1992年からは地方総合医療システム（ＳＩＬＡＩＳ）を導入、医療制度の地方分権化を通じた医療サービスの効率化を促進している。また、住民参加を組み込んだ政策により、母子保健、水に関する衛生教育、感染症対策等で成果をあげてきたが、保健医療施設の老朽化、人材の不足等問題点も依然として多い。

表Ⅱ-4-3: 保健医療関係指標（１）

| | ニカラグァ | ラテン・アメリカ及びカリブ地域 |
|---|---|---|
| 妊産婦死亡率（新生児10万人当たりの死亡数） | (1993)<br>160人 | (1993)<br>180人 |
| 総出産数に占める保健員付添をえた出産の割合 | (1983~94)<br>73% | (1983~94)<br>83% |
| 医師一人当たりの人口 | (1988~91)<br>2,000 人 | (1988~91)<br>1,039 人 |
| 看護婦一人当たりの人口 | (1988~91)<br>3,125 人 | (1988~91)<br>3,500 人 |
| 一人当たりの一日のカロリー供給量 | (1992)<br>2,296 カロリー | (1992)<br>2,757 カロリー |

出所　Human Development Report　1996　UNDP

表Ⅱ-4-4: 保健・医療関係指標（２）

（単位：％）

| | ニカラグァ | ラテン・アメリカ及びカリブ地域 |
|---|---|---|
| 総人口に占める安全な飲料水を入手できる人の比率 | (1990~95)<br>全国 都市 農村<br>58 81 23 | (1990~95)<br>全国 都市 農村<br>80 87 51 |
| 総人口に占める適切な衛生施設を利用できる人の比率 | (1990~95)<br>全国 都市 農村<br>60 77 34 | (1990~95)<br>全国 都市 農村<br>68 71 36 |
| 総人口に占める保健サービスを受けられる人の比率 | (1985~95)<br>全国 都市 農村<br>83 100 60 | (1985~95)<br>全国 都市 農村<br>73 81 51 |
| 予防接種率（対１歳児）<br>結　核<br>３種混合<br>ポリオ<br>はしか | (1990~94)<br>89<br>74<br>84<br>74 | (1990~94)<br>93<br>82<br>80<br>83 |

出所　『世界子供白書　1996』 1995　UNICEF

（参考文献）
『開発途上国国別経済協力シリーズ：ニカラグア』　第２版　1994　国際協力推進協会
『世界子供白書　1996』 1995　UNICEF
「国別援助実施指針：ニカラグァ」　1996　国際協力事業団
Human Development Report　1995　UNDP

## ４－４．教育

義務教育は７～12歳の６年間である。初等教育の就学率は上がっているが、中退者も多く、卒業まで教育を受ける児童数は非常に少ない。

初等教育の６年間と中等教育の５年間が教育省の管轄下に置かれており、大学は自治委員会、技術系学校は国立技術機関が管理している。公立小学校は無料で、中学校は極めて僅かであるが授業料を徴収している。大学は５年間（医学部は７年間）で国立大学が８校、私立大学が３校ある（数値はAPIC資料、1994）。

教育上の問題点としては、学校数の不足等教育設備の不備、教員の国外脱出等による教育レベルの低下、経済的困窮による就学生の中途退学、政府支出に占める教育予算の制限等が挙げられる。

政府は教育の民主化を推進するため、教育内容の改善、教育機関の自治尊重、教員養成システム改善等を目標として盛り込んだ教育基本方針を作成中であり、96年までに下記の目標達成をねらっている。

①初等教育から中等教育への進学率を80%まで改善。

②初等教育の４年生を終了した生徒のうち、少なくとも75%を無事に卒業まで継続させ、卒業率を20%から40%に上げる。

③教育インフラの 100%達成及び政府が助成している小学校に対する教科書の 100 %支給を達成する。

④経験のある教師を最低 8,000人養成。

（数値はAPIC資料、1994）

1992～94年間における教育に向けられた政府支出の割合は、15%前後で推移し、80年代前半のレベルまで回復した（表Ⅱ-3-4参照）。

表Ⅱ-4-5：教育概況

| | | |
|---|---|---|
| 義務教育 | ７～１２歳（６年間） | （注１） |
| 就学率*1 | 初等教育<br>男児 96 %　女児 102%　(1980年)<br>男児 101%　女児 105%　(1993年)<br>中等教育*2<br>男児 39 %　女児 45 %　(1980年)<br>男児 39 %　女児 44 %　(1993年)<br>高等教育*3<br>13 %　(1980年)<br>9 %　(1993年) | （注２） |
| 小学校の教師・生徒の比 | 小学校教師一人当たりの生徒の割合<br>37 人　(1970年)<br>37 人　(1992年) | （注３） |
| 成人の非識字率 | 34 %　（女性 33 %）(1995年) | （注２） |

（注）*1：総就学率が100 %を超える場合があるのは、標準学齢を上下する生徒がいるためである。女児の割合については、女児の標準就学年齢人口に対する女児の総就学数の割合を示す。

*2：標準就学年齢人口に対する就学者の比率（男女別）。

*3：20歳から24歳の人口に対する総就学者の比率。

出所　（注１）Statistical Yearbook 1995　1995　UNESCO

（注２）World Development Report　1996　The World Bank

（注３）World Development Report　1995　The World Bank

（参考文献）

『開発途上国国別経済協力シリーズ：ニカラグア』　第２版　1994　国際協力推進協会

「ニカラグァ概況」　1995　外務省

「国別援助実施指針：ニカラグア」　1996　国際協力事業団

World Development Report　1996　The World Bank

## ４－５．環境

ニカラグァの直面する環境問題には森林伐採、土壌の流出問題、水質汚染（特にマナグァ湖）問題等がある。

森林伐採に関しては、燃料用の木材及び木炭の使用に加え、畜牛の増加に伴う伐採と開墾が原因となって、すでにニカラグァ西部には手つかずの森林は残っておらず、国土の約49％（Houghton資料、1994）において水質や土質、生態系がこの変化の影響を受けている。1980年代には全森林の 2.1％が伐採された（表Ⅱ-4-6参照）。

土壌の流出はカリブ海沿岸で頻発している。その主要な原因は森林の伐採と山斜面の湿地での過剰な耕作である。これらの耕作は余り生産性が高くない上、土質や水質の低下の要因ともなっている。

水質汚染の主な要因は、家庭排水の流入、マナグァ周辺の工場廃水の廃棄、綿花栽培において使用される化学薬品の流入等である。殺虫剤等の化学薬品は、1950年代に太平洋側平野部で始められた綿花栽培を中心に大規模な商業用農地で使われ始めたが、現在ではほぼすべての農業分野で使用されている。これにより、生態系や水、食品への影響が懸念されている。

環境改善を目的に数多くのＮＧＯ団体が設立され、活発に活動していたが、ＩＤＢや世銀の要請もあることからニカラグァ政府は環境問題を重視し始め、全国環境保全戦略が作成された。1993年10月には環境保護プランが承認され、以下の点が取り上げられている。

・全国規模の植林政策
・水質汚染の防止と改善対策
・環境問題に対する国民教育
・環境保全に関する法律・規則の制定
・水質等の検査機関・研究所の設立

表Ⅱ-4-6：森林面積及び保護地域

| | |
|---|---|
| 森林面積（1990年）（1,000Km²） | 60 |
| 年間森林伐採（1981～90年） | |
| 総面積　（1,000Km²） | 1.2 |
| 森林面積に占める割合（％） | 2.1 |
| 保護地域（1993年） | |
| 合計面積　（1,000Km²） | 9.0 |
| 指定地域数 | 59 |
| 総面積に対する割合　（％） | 6.9 |

出所　World Development Report　1996　The World Bank

（参考文献）
『開発途上国国別経済協力シリーズ：ニカラグア』 第２版 1994 国際協力推進協会
「ニカラグァ概況」 1995 外務省
「国別援助実施指針：ニカラグア」 1996 国際協力事業団
Environmental Almanac 1994 Houghton Mifflin

## ４－６．開発と女性

ニカラグァにおいては長年の政治・経済的混乱のため伝統的家族形態が崩壊しつつあるなかで、女性の世帯主が増え、家事・育児に加え経済的責任も課せられている。また、低賃金労働の割合も男性より高く、託児所不足による就労困難も報告されている。

女性に関する指標を見ると、教育に関しては大きな男女間格差は見られない。高等教育の就学率は地域平均と比べてもやや低いが、初等、中等の就学率は男性を上回っている。しかし労働に関する指数、女性管理職の割合はラテン・アメリカ及びカリブ地域の平均と比較しても低い数値である（表Ⅱ-4-7参照）。

ニカラグァ女性協会（ＩＮＩＭ）は、国の和解・復興・開発を目指し、連帯の活性化及び政府社会協議事項を通し国民特に女性の民主向上を図るため、1993年に制定された法に基づき開発における女性の参加、差別撤廃、男女平等の促進に努めている。当機関は社会閣議下にあり、他の社会セクター関連省庁（厚生省・教育省・労働省・社会行動省）とのコーディネートを通して女性配慮のための政策策定、政策実施を行っている。ＷＩＤ関連の具体的な政策は下記の通り。

目標（1994～1996年）

① 国家開発計画へ女性配慮を組み込む
② 各分野の政策において女性配慮を行う
③ 男女別統計・情報収集
④ 経済分野の計画策定に参加
⑤ 女性の人権普及
⑥ 人間開発の担い手としての参加を促進するような戦力の開発

政策実施戦略

① 意識啓蒙・研修
② 政府関連機関及びＮＧＯの調整
③ 計画策定
④ 情報システム
⑤ 海外・国内政府機関、ＮＧＯ団体、ＷＩＤナショナルマシナリーの調整

表Ⅱ-4-7: 女性指標

| | ニカラグァ | ラテン・アメリカ及びカリブ地域 |
|---|---|---|
| 出生時平均余命（年）（注１） | (1993)<br>女　(男)<br>68.8　(65.4) | (1993)<br>女　(男)<br>71.2　(65.9) |
| 女性の人口指数（注２）<br>（男性を100 とした時の女性の指数） | (1992)<br>100 | (1992)<br>100 |
| 成人の識字率（％）（注１） | (1993)<br>女　(男)<br>65.9　(64.0) | (1993)<br>女　(男)<br>84.2　(87.0) |
| 全教育レベルの合計就学率（％）（注１） | (1993)<br>女　(男)<br>61.6　(60.3) | (1993)<br>女　(男)<br>68.2　(68.9) |
| 女性の就学率と指数（注１）<br>初等教育<br>中等教育<br>女性の高等教育就学者と指数 | (1992)<br>就学率　指数*1<br>81　(109)<br>28　(112)<br>人　数　指数*1<br>819*2　( 80) | (1992)<br>就学率　指数*1<br>86　(105)<br>44　( 53)<br>人　数　指数*1<br>321　(137) |
| 成人労働人口に占める女性の割合*3（％）（注１） | (1990)<br>36 | (1990)<br>33 |
| 行政職・管理職に占める女性の割合（％）（注１） | (1990)<br>N.A. | (1990)<br>20 |

（注）*1：1980年を 100とする。

*2：人口十万人あたりの人数。

*3：15歳以上。

出所　（注１）Human Development Report 1996 UNDP

（注２）Human Development Report 1994 UNDP

表Ⅱ-4-8: 女性担当機関

| | |
|---|---|
| 組織名 | Instituto Nicaragüense de la Mujer (INIM) |
| 代表者<br>(肩書き) | Ivonne Siu Bermudez<br>Directora Ejecutiva |
| 住所 | Address: Del Banco Nacional de Desarrollo<br>Sucursal Montoya<br>20 varas al lago, Nicaragua |
| 電話<br>Telex<br>Telefax | Tel : 666100-666988<br>Telex :<br>Telefax: |
| 組織の性格 | Gubernamental |
| 上部組織 | ① Ministerio de la Presidencia<br>②<br>③<br>・ |
| 出版物（言語） | ①<br>②<br>③<br>・<br>・ |

[組織図]

CONSEJO TECNICO　　DIRECCION GENERAL　　CONSEJO DIRECCION

DIVISION ADMINISTRATIVE

DIRECCION DE INVESTIGACION　　DIRECCION COOPERACION EXTERNA　　DIRECCION DE INF. DOC.Y ANALISIS

出所　Directory of National Machinery for the Advancement of Women　1991　UNDP

（参考文献）

Human Development Report　1994、1996 UNDP

「国別援助実施指針：ニカラグア」　1996　国際協力事業団

## ４－７．所得分配、貧困、地域間格差

1993年において下位20%の全所得に占める割合は 4.2%にすぎず、上位20%で55.2%を占めており、一部の有力者に富が集中し大半の国民が貧困状態にあることがわかる（表Ⅱ-4-9参照）。

絶対的貧困層は都市部では21%、農村部では19%と都市部がやや多く、極端な地域間格差は見られないが、地域的には太平洋側に比べて大西洋側は産業が乏しく、未開発である（表Ⅱ-4-10 参照）。

表Ⅱ-4-9：家計所得の所得階層別分布

（単位：%）

| 総所得に占める各階層の比率 | | | | | | （年：1993） |
|---|---|---|---|---|---|---|
| （最低分位）10% | 最低分位 20% *1 | 第２分位 20% | 第３分位 20% | 第４分位 20% | 最高分位 20% *2 | （最高分位）10% |
| 1.6 | 4.2 | 8.0 | 12.6 | 20.0 | 55.2 | 39.8 |

（注）*1：「最低分位20%」の値は、「最低分位10%」の値を含む。
*2：「最高分位20%」の値は、「最高分位10%」の値を含む。

出所　World Development Report　1996　The World Bank

表Ⅱ-4-10:絶対的貧困の割合

| | |
|---|---|
| 絶対的貧困の割合（%） | 全国：20　%　(1980~90)<br>都市：21　%　(1980~90)<br>農村：19　%　(1980~90) |

出所　Human Development Report　1994　UNDP

（参考文献）

Human Development Report　1994　UNDP
「国別援助実施指針：ニカラグア」　1996　国際協力事業団

## ４－８．民主化等

1990年２月の大統領及び国会議員選挙は、日本からの要員を含む国連及び米州機構の選挙監視団が選挙プロセスの全般を監視するニカラグァ憲政史上初めて自由かつ公平な選挙となった。

1990年４月、チャモロ民主政権が誕生、同年６月、国連中米監視団の立ち会いによるコントラ兵力武装解除の完了をもって10年間に及ぶ内戦は終了、チャモロ大統領は民主化定着に向けて憲法改正問題等の国内諸問題に着手することとなった。

1987年サンディニスタ政権下で制定された憲法は、立法府、行政府、司法府及び選挙管理機関の四権分立がうたわれているが、非常事態令有効期間中の国家予算承認権、国会休会中の立法権を有するなど、大統領に権限が集中、サンディニスタ政権を擁護するものであるとして、権限を縮小、権力の分立をはかる目的で憲法改正法案が作成された。しかし、法案をめぐってサンディニスタ民族解放戦線（略称：ＦＳＬＮ）が改正推進派と反対急進派に内部分裂、内容についても大統領近親者の立候補禁止、大統領再選禁止等の規定をめぐって政府と議会の対立が深まる等国内は揺れ動いた。憲法改正法案はその後２度の審議を経て95年７月発布に至ることとなった。今後、最大の社会問題である土地所有問題の解決と合わせて国内の政治的安定、民主主義の確立が望まれる。

一方、内戦終結後もコントラ勢力の一部が再武装、レコントラと称して活動を続ける等悪化していた国内治安問題は、1994年４月、レコントラが政府の説得に応じ最後の武装解除を実施、治安情勢は一応落ち着きを取り戻したものの、国内には未回収の武器が数多く隠されており、依然として一般犯罪が多発している。

（参考文献）

「最近のニカラグア情勢」　1994　外務省
「ニカラグァ概況」　1995　外務省
Country Report:Nicaragua,Honduras　3rd quarter　1995　EIU

## ４－９．その他特記すべき社会問題

### （１）人権問題

人権の侵害に関する具体的な報告としては元コントラのアドバイザーが逮捕された際に心理的な抑圧を受け、偽造された文書への署名を強制されたこと、ナショナルストライキを阻止するため武装していた政府支持者と労働者が対立し、17才の若者が死亡したことなどが挙げられる。オルテガ元大統領は任期中に法令81条（Law of General Amnesty and National Reconciliation)を発布、後にはそれらに代わって第２次恩赦法を出してすべての政治犯を釈放した。これら２つの恩赦は政府軍によって殺害されたり行方不明になった多くの人々の調査など過去において行われた人権侵害の究明を事実上阻止しようとするものであるとして各方面からの抗議を受けた。ホンデュラスとの国境地帯など数ヵ所で名前のない墓石が数多く発見されているが、これらの墓石は軍隊によって逮捕され行方不明になった人々のものと思われる。これらに関する調査は軍部当局によって行われており、結果は報告されていない。なお、ニカラグァ政府は死刑の廃止を目的とした国際協定などに調印した。

（参考文献）

The Europa World Yearbook　1992　Europa Publications
Country Profile:Nicaragua,Costa Rica,Panama 1992-93　1992　EIU

## 人口（ニカラグァ）

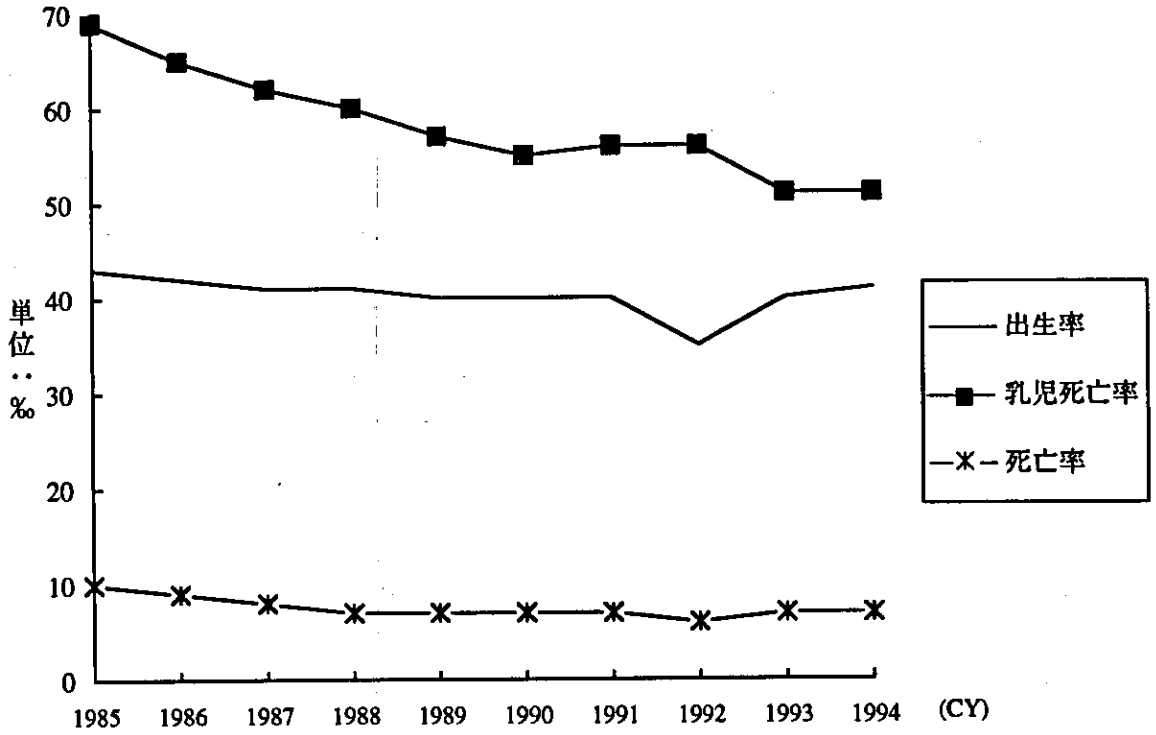


| | 1985 | 1986 | 1987 | 1988 | 1989 | 1990 | 1991 | 1992 | 1993 | 1994 |
|---|---|---|---|---|---|---|---|---|---|---|
| 出生率 | 43 | 42 | 41 | 41 | 40 | 40 | 40 | 35 | 40 | 41 |
| 乳児死亡率 | 69 | 65 | 62 | 60 | 57 | 55 | 56 | 56 | 51 | 51 |
| 死亡率 | 10 | 9 | 8 | 7 | 7 | 7 | 7 | 6 | 7 | 7 |

出所　World Development Report　1987-1996　The World Bank
『世界子供白書　1996』　1995　UNICEF（1994年：出生率、死亡率）

1997年10月1日基準更新

## Ⅱ．政治、経済、社会概況

### 1．内政

#### 1－1．政治体制

1996年10月20日の総選挙による議席配分は以下の通り。

自由同盟（AL）……42議席
サンディニスタ民族解放戦線（FSLN）……37議席
ニカラグア・キリスト教の道……4議席
ニカラグア保守党……3議席
国家計画……1議席
サンディニスタ革命運動（MRS）……1議席
野党国民連合96（UNO 96）……1議席
独立自由党（PLI）……1議席

尚、議席数の定員は90名であるが、大統領選において一定以上の票を得た落選者3名（ダニエル・オルテガFSLN党首を含む）が加わり、現議席数は93となった(以上数値は共同通信社資料、1997)。

(参考文献)
『世界年鑑』 1997 共同通信社

#### 1－2．最近の政情

（6）1997年の動向

1996年10月の大統領選挙で選出されたアレマン氏は、97年1月に大統領に就任した。アレマン大統領は就任直後、FSLNと交渉を行ったが、主要テーマである所有権に関して意見が食い違い、決裂した。アレマン大統領はチャモロ前大統領がサンディニスタと協力し、公職にFSLNのメンバーが残ることを認めたことについて非難し、前大統領やFSLNに共鳴している公職者をアレマン氏自身で任命する者に変えるとみられている。アレマン政権の主要課題はチャモロ前政権から引き継いだ所有権の問題と経済復興で、アレマン大統領は所有権に関するフォーラムをサンディニスタとともに行うなどしている。

(参考文献)
『ラテン・アメリカ時報』 7月号 1997 ラテン・アメリカ協会
Country Report: Nicaragua, Honduras 1st, 2nd quarter 1997 EIU

## 3．経済

### 3－2．マクロ経済状況

#### （1）一般状況

1997年のニカラグァ経済は、投入財への輸入関税の引き下げや、植え付け期のための農業融資システムの改善等の農家振興政策が功を奏した農業部門の好況に支えられ、7%の成長が期待できる(数値はラテン・アメリカ協会資料、１９９７[a])。

1997年5月、立法府は税制改革法案を可決した。この法案は、①地方自治体の販売税率を現行の2%から1.5%に引き下げ、さらに2000年1月以降は1%とする、②運輸協同組合に対して免除されていた部品やアクセサリーに対する15%の販売一般税の優遇措置の廃止、③土地税の導入、などが盛り込まれている。この改革により、納税者の数を増やし、短期的に6,450万ドルの付加的税収を生み、財政赤字目標を40%削減することを目指す（数値はラテン・アメリカ協会資料、1997[b]）。

(参考文献)
『ラテン・アメリカ時報』　5月号[a]、6月号[b]　1997　ラテン・アメリカ協会

### 3－3．セクター別動向

#### （1）主要産業

##### 2）農業

フランコ農相によると、政府の農業振興政策が功を奏し、1997年の農業部門は10%の伸びが見込まれる。また、中央銀行総裁は、97年の収穫期に向けて1億5,000万ドルの銀行融資を行う予定であると発表した(数値はラテン・アメリカ協会資料、1997)。

(参考文献)
『ラテン・アメリカ時報』　5月号　1997　ラテン・アメリカ協会

#### （2）貿易

##### 2）貿易相手国

ニカラグァは1997年11月もしくは12月にメキシコと自由貿易協定を締結し、98年1月に発効する予定である。両国間の往復貿易額は6,400万ドル、メキシコの貿易総額の0.03%(1996年)にすぎないが、今回の協定はメキシコが今後締結を目指す類似の協定の布石と思われる（数値はラテン・アメリカ協会資料、1997）。

(参考文献)
『ラテン・アメリカ時報』　10月号　1997年　ラテン・アメリカ協会

（3）経済インフラ、エネルギー

2）鉄道

政府は大西洋と太平洋を結ぶ陸上運河建設プロジェクトの推進を目指している。この陸上運河は、鉄道でつながれた2つのコンテナ・ターミナルからなり、ニカラグァ政府と民間の合弁会社はすでにフィージビリティ調査を実施するための合意に署名している。総工費は15億ドルで、地峡通過の所要時間は5時間程度(パナマ運河は9時間)の見込みである(数値はラテン・アメリカ協会資料、1996)。

(参考文献)

『ラテン・アメリカ時報』　10月号　1996　ラテン・アメリカ協会

5）通信

議会は、ニカラグァ電信電話会社(ENITEL)の 61%譲渡を承認した。これにより郵便公社(TELCOR)の民営化にも道が開けた。外国企業に対しても40%の資本参加が認められる模様であり、国会での審議以前に政府は入札者として米国、フランス等の六社を認可していた。売却から生じる資金は、半分は米国財務省の債券に投入され、30%はサンディニスタ政権が行った収用で損害を受けた人々のための補償債券の価値を高めるために、20%を経済的住宅プログラムに充てられる予定である(数値はラテン・アメリカ協会資料、１９９６)。

(参考文献)

『ラテン・アメリカ時報』　1月号　1996　ラテン・アメリカ協会

# III 経済・社会開発計画の概況

## Ⅲ．経済・社会開発計画の概況

現行の開発計画のポイント：中期経済プログラムを引き継ぎ、一層の成果を目指して、市場経済の促進を目標としている。

### 1．国家開発計画の概要

#### 1－1．既往の開発計画

表Ⅲ-1-1：既往の開発計画

| 計画名 | 期間 | 概要 |
|---|---|---|
| 復興開発国家計画 | 1975～79年 | ・1960年代後半の成長テンポを上回る経済成長の達成と雇用の拡大<br>・輸出商品の多様化を通じての経済自立化<br>・所得配分の公正化、地域開発の強化<br>・首都マナグァの復興<br>・中米共同体との一体化強化 |
| 1981年緊縮と効率の経済プログラム | 1981年 | ・基本的生活水準の向上<br>・経済自立の促進<br>・生産性と効率性の向上<br>・経済成長率の向上<br>・国内投資の増加<br>・輸出の増加 |
| 1988年新経済政策 | 1988年 | ・物価・賃金の自由化<br>・各種補助金の大幅削減<br>・国内経済に対する政府の役割縮小<br>・石油製品・公共料金の大幅値上げ<br>・為替レートの定期的な見直し<br>・コーヒー・綿花・肉の輸出奨励 |
| 中期経済プログラム | 1991～95年 | ・通貨の公定レート切り下げ<br>・貸出実質金利の是正<br>・外貨の裏付けの無い通貨発行の停止<br>・公共機関勤務者給与の是正等 |

出所　『開発途上国国別経済協力シリーズ：ニカラグア』　第２版　1994
国際協力推進協会

## １－２．現行の開発計画

中期開発政策（1994～97年）は、中期経済プログラム期間内の1991～93年に達成されたハイパーインフレの収束等の成果を更に強化し、競争経済に必要な構造改革を行い、市場経済を促進することを目的としている。

当政策では特に公共セクターの縮小、公共投資の促進、雇用機会の創出、貧困層の生活水準の改善に重点が置かれている。

また輸出品関連セクターへの投資拡大による、コーヒー、魚介類、牛肉等の伝統的産品の輸出拡大及び非伝統産品の輸出促進も目標とされている。

当政策の実施に当たっては、ＩＭＦ、世銀、ＩＤＢ、国連機関、ＥＥＣ及び各機関を通じた先進各国により支援が行われ、1994年の海外からの援助は総額 536百万ドルに上っている（ニカラグァ政府資料、1994）。

1994～97年の実施期間中の主要マクロ経済目標は以下の通りである（数値は全てニカラグァ政府資料、1994）。

１：ＧＤＰ成長率を94年２％、95年３％、96、97年 4.5%に引き上げる

２：期間内にインフレ率を１桁台にまで引き下げる

３：1996年末までに外貨準備高を輸入額の３ヵ月分相当にする

これらの目標達成のために、公共セクター資源の民間への配分、財政部門への補助金の削減、民間セクター発展の障害になる規制の廃止等の政策が必要とされる。

（参考文献）

"Nicaragua: Midium-Term Development Policy 1994-1997" 1994
Government of Nicaragua

## ２．開発重点課題の概況

### ２－１．貧困緩和

（１）現状

ニカラグァ政府資料によると1993年現在、人口の50%が貧困下にあり、そのうち16%が絶対的貧困下にある（数値はニカラグァ政府資料、1994）。また社会指標も低く、乳児死亡率、妊産婦死亡率、栄養摂取量、水・保健サービスの入手状況等はラテン・アメリカ地域のなかで劣悪な水準にある。

その他社会状況に関しては、「基本情報Ⅱ章の４．社会」参照。

（参考文献）

"Nicaragua: Medium-Term Development Policy 1994-97"
1994 Government of Nicaragua

（２）政府の取り組み

ニカラグァ政府は1993年、社会行動省（ＭＡＳ）を設立した。ＭＡＳの設立は、関連する行政機関の中期的改革に焦点を当てたもので、基礎的な社会サービスの改善、並びに社会保障院の改革、また、最貧困層を対象に短期的な貧困軽減プログラムの実施を行うためのものである。

政府は社会緊急投資基金（ＦＩＳＥ）、国民和解復興プログラム（ＰＲＲＮ）、一時的な雇用を提供するためのコミュニティ基金の設立など種々のプログラムを通じて雇用創出、各共同体機関の援助、小企業支援を目指す等、状況の改善に努めている。

尚、ＧＤＰに占める社会開発部門への政府支出の割合は1970年の 3.5%から93年には10%にまで増加しており、ラテン・アメリカ地域の中では高い方であるが、資源配分は公正に行われているとは言えず、又公共セクターの設備も不十分である（数値はニカラグァ政府資料、1994）。

（参考文献）

"Nicaragua: Medium-Term Development Policy 1994-97"
1994 Government of Nicaragua
「対中米援助のあり方検討資料（エル・サルヴァドル及びニカラグア）」 1994
国際協力事業団

（３）問題点

上記に述べたようにニカラグァ政府は、ＭＡＳなど社会関連セクター関連の省庁を強化、教育、医療などの社会サービスの拡充を通じて貧困緩和に取り組んでいるが、機構改革には時間がかかること、また、内戦により破壊されたインフラ整備の遅れ、資金、人材の不足等開発推進上の問題点が多い。

（参考文献）

「対中米援助のあり方検討資料（エル・サルヴァドル及びニカラグア）」 1994
国際協力事業団
「国別援助実施指針：ニカラグア」 1995 国際協力事業団

# IV 国際機関・先進国等の援助動向

## Ⅳ．国際機関、先進国等の援助動向

### １．概説

#### １－１．最近の援助動向

ニカラグァに対するＤＡＣ諸国及び国際機関のＯＤＡ純額は1991年以降、減少傾向にあったが、94年は 602.0百万ドルと増加に転じた（表Ⅳ-1-2参照）。

1991、92年と援助額が多かった背景には、91年５月に開催された援助国会議において国際金融機関との延滞解消問題の資金協力について合意が見られたこと、二国間援助の多くがローンよりも贈与の形で行われ、相当額の援助が行われたこと、延滞金解消により新たなファイナンスを得るに至ったことなどがある。

1994年のＤＡＣ諸国のＯＤＡは支出純額で 602.0百万ドルであった（表Ⅳ-1-2参照）。二国間援助の内訳を見ると、援助額が激増したイタリアがトップ・ドナーとなり、24.3％のシェアを占めている。以下、米国、日本、ドイツ等が続いている（表Ⅳ-1-1参照）。

一方、1994年の国際機関からのＯＤＡは支出純額で 184.4百万ドルであった（表Ⅳ-1-2参照）。94年は前年のトップ・ドナーＣＥＣに代わり、55.7百万ドルでＩＤＢが第１位、以下、ＩＤＡ、ＩＭＦ、ＣＥＣと続いている（表Ⅳ-1-1参照）。

援助形態としては従来より無償資金協力が中心であったが、1994年は有償資金協力(Net)が増え、ＯＤＡ純額の47.5％を占めた（表Ⅳ-1-3参照）。

表Ⅳ-1-1：ＤＡＣ諸国・国際機関のＯＤＡ実績（1994年）

ＯＤＡ　ＮＥＴ　二国間　417.6 百万ドル
うち日本　54.7 百万ドル（３位、シェア13.1％）

| イタリア | 米国 | 日本 | ドイツ | | その他 |
|---|---|---|---|---|---|
| 101.0<br>24.2% | 60.0<br>14.4% | 54.7<br>13.1% | 43.9<br>10.5% | | 127.3<br>30.5% |

└スウェーデン　30.7
7.4%

ＯＤＡ　ＮＥＴ　国際機関 184.4百万ドル

ＩＤＢ：55.7 百万ドル　ＩＤＡ：51.0 百万ドル　ＩＭＦ：28.6 百万ドル
ＣＥＣ：22.3 百万ドル
アラブ機関：-3.0 百万

出所　Geographical Distribution of Financial Flows to Aid Recipients
1996　OECD

表Ⅳ-1-2：ＤＡＣ諸国・国際機関の年度別ＯＤＡ実績

（単位：百万ドル）

| | 1991 | 1992 | 1993 | 1994 |
|---|---|---|---|---|
| ＤＡＣ加盟国 (Net) | 700.3 | 472.9 | 275.0 | 417.6 |
| イタリア | 20.3 | 16.5 | 5.3 | 101.0 |
| 米国 | 379.0 | 154.0 | 38.0 | 60.0 |
| 日本 | 48.1 | 54.1 | 41.3 | 54.7 |
| ドイツ | 41.1 | 47.6 | 28.8 | 43.9 |
| スウェーデン | 57.5 | 68.5 | 36.3 | 30.7 |
| その他 | 154.3 | 132.2 | 125.3 | 127.3 |
| 国際機関 (Net) | 140.8 | 185.4 | 50.6 | 184.4 |
| アラブ諸国 (Net) | －* | － | － | － |
| ＯＤＡ (Net) | 841.1 | 658.3 | 325.6 | 602.0 |

（注）＊：（－）はＯまたはN.A..

出所　Geographical Distribution of Financial Flows to Aid Recipients 1996 OECD

表Ⅳ-1-3：援助形態別ＯＤＡ実績

（単位：百万ドル）

| | 1991 | 1992 | 1993 | 1994 |
|---|---|---|---|---|
| 有償資金協力 (Net) | -75.5 | 138.4 | -3.8 | 285.7 |
| 贈与<br>（内　技術協力） | 916.6<br>(121.3) | 519.9<br>(149.4) | 329.4<br>(122.1) | 316.3<br>(135.3) |
| ＯＤＡ (Net) | 841.1 | 658.3 | 325.6 | 602.0 |

出所　Geographical Distribution of Financial Flows to Aid Recipients 1996 OECD

（参考文献）

『開発途上国国別経済協力シリーズ：ニカラグア』第２版　1994　国際協力推進協会

「ニカラグァ概況」　1995　外務省

Geographical Distribution of Financial Flows to Aid Recipients 1996 OECD

## １－２．援助国会議

1992年３月23～26日に世銀の主催で中米５ヵ国ＣＧ(Consultative Group)会合がワシントンで開催された。ニカラグァ側は大統領、大臣が出席し、債務救済と開発努力への支援を訴えた。特に会議の中でニカラグァは必要な経済プロジェクトの遂行には海外からの支援が不可欠であると強調した。これを受けて各援助国・機関は現在のニカラグァは経済成長の促進に重要な時期であると認め、援助を決定した。また、関係各国は人材育成にも十分な投資が必要であることを認めた。

（参考文献）

"Consultative Group Meetings Nicaragua March 23-26 1992"　1992
（ＪＩＣＡ入手資料）

## 援助主体別ODA実績（ニカラグァ）

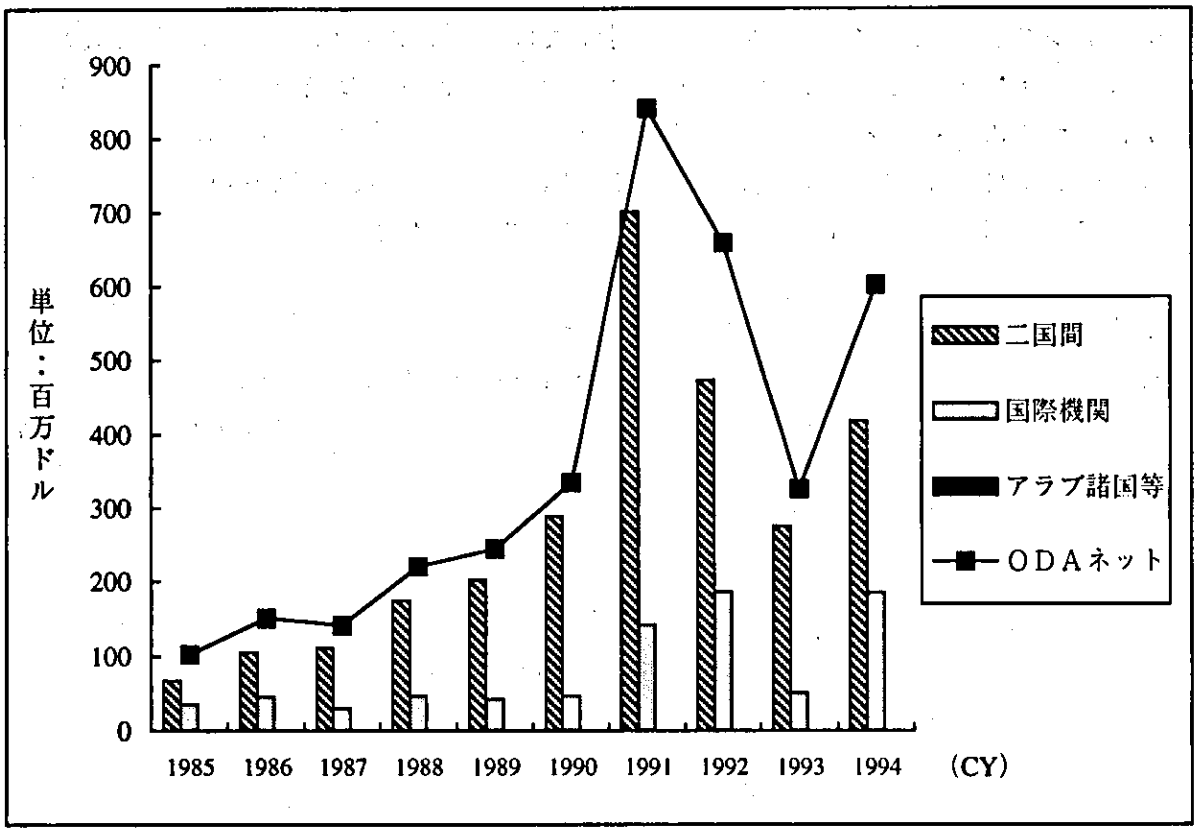


出所　Geographical Distribution of Financial Flows to Developing Countries　1988-1994　OECD
Geographical Distribution of Financial Flows to Aid Recipients　1995,96　OECD

## 援助形態別ODA実績（ニカラグァ）

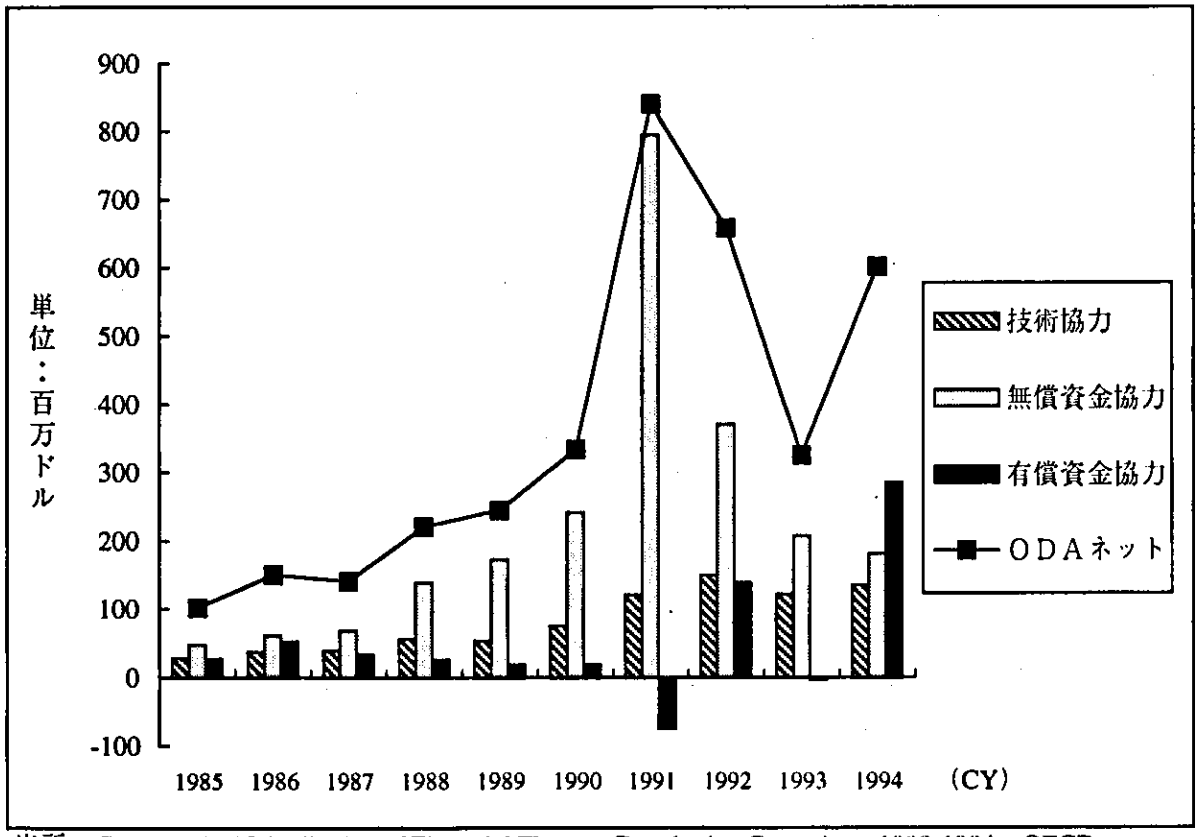


出所　Geographical Distribution of Financial Flows to Developing Countries　1988-1994　OECD
Geographical Distribution of Financial Flows to Aid Recipients　1995,96　OECD

## ニカラグァへのODA

[1994年総純額　602　百万ドル]

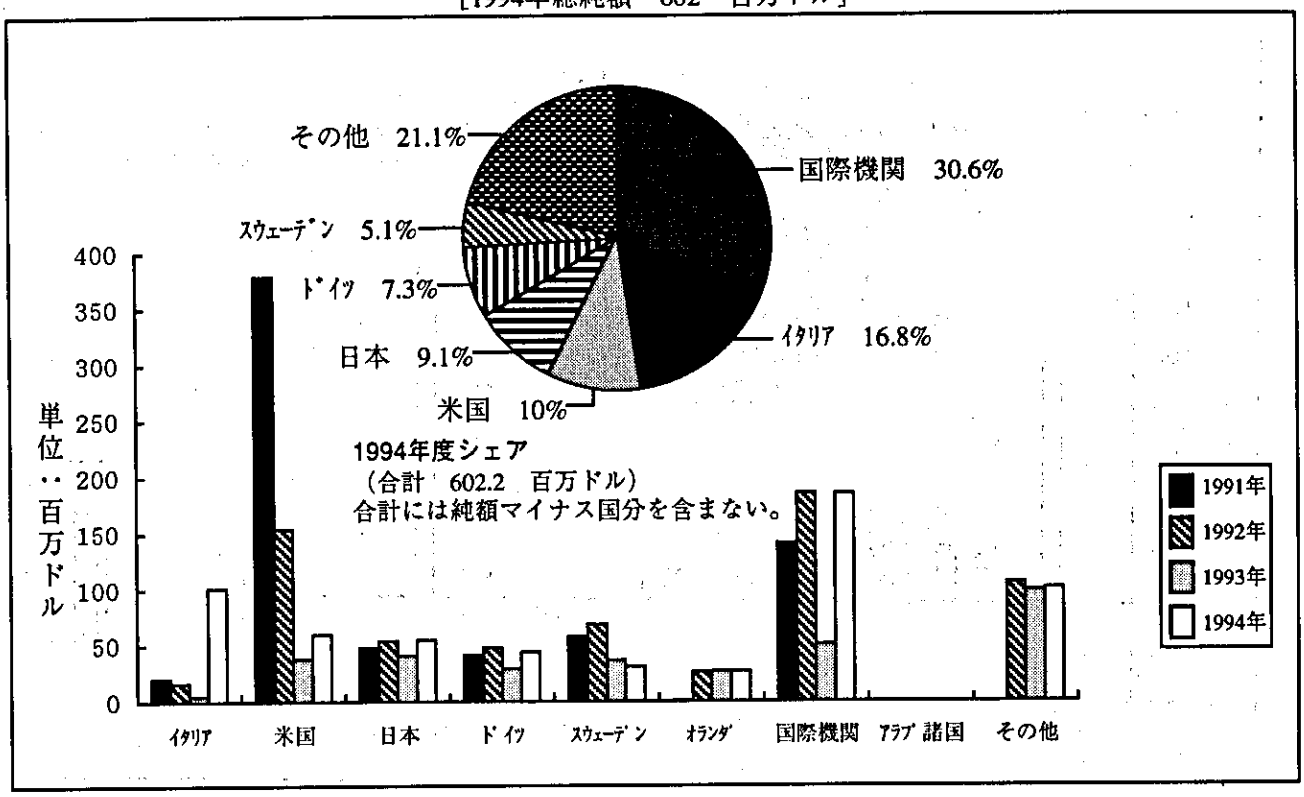


出所　Geographical Distribution of Financial Flows to Aid Recipients　1996　OECD

## ニカラグァへの贈与（無償資金協力・技術協力）

[1994年総純額　316.3　百万ドル]

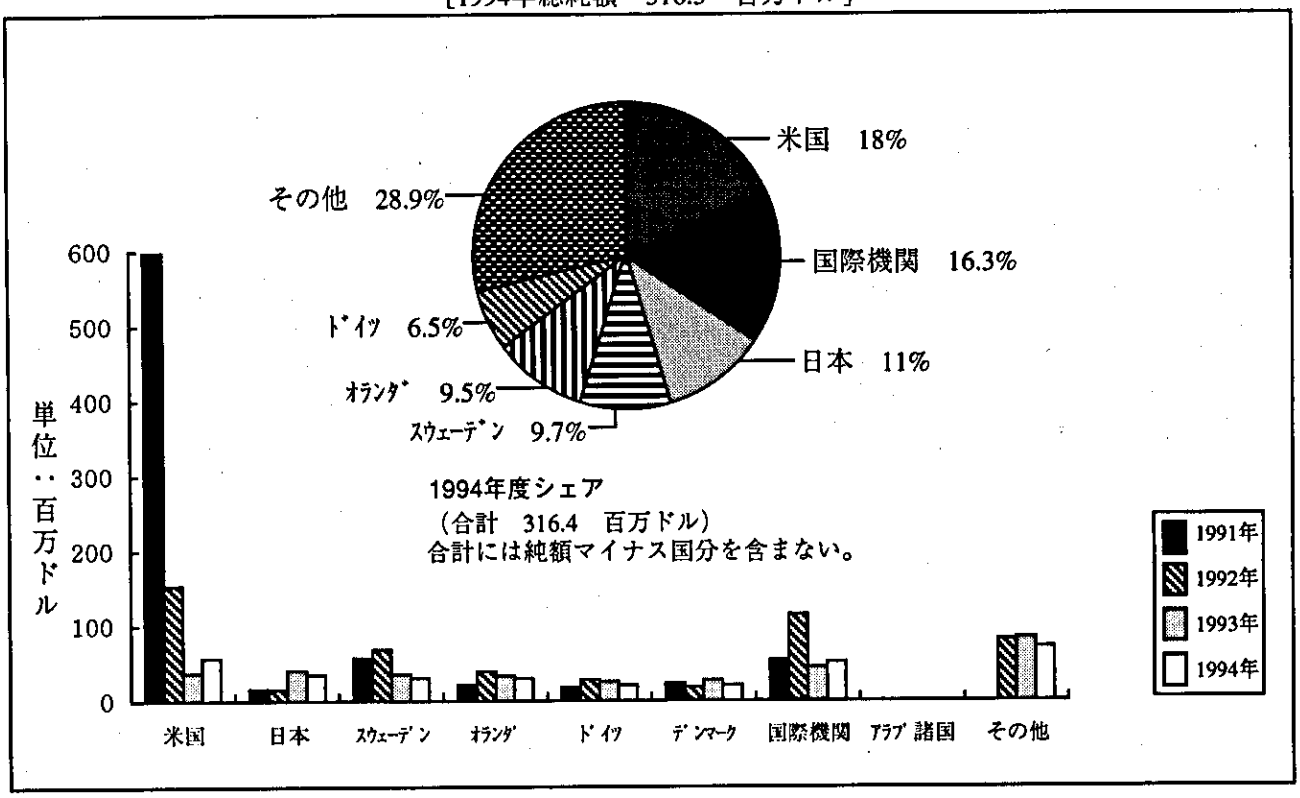


出所　Geographical Distribution of Financial Flows to Aid Recipients　1996　OECD

# ニカラグァへの有償資金協力

[1994年総純額　285.7　百万ドル]

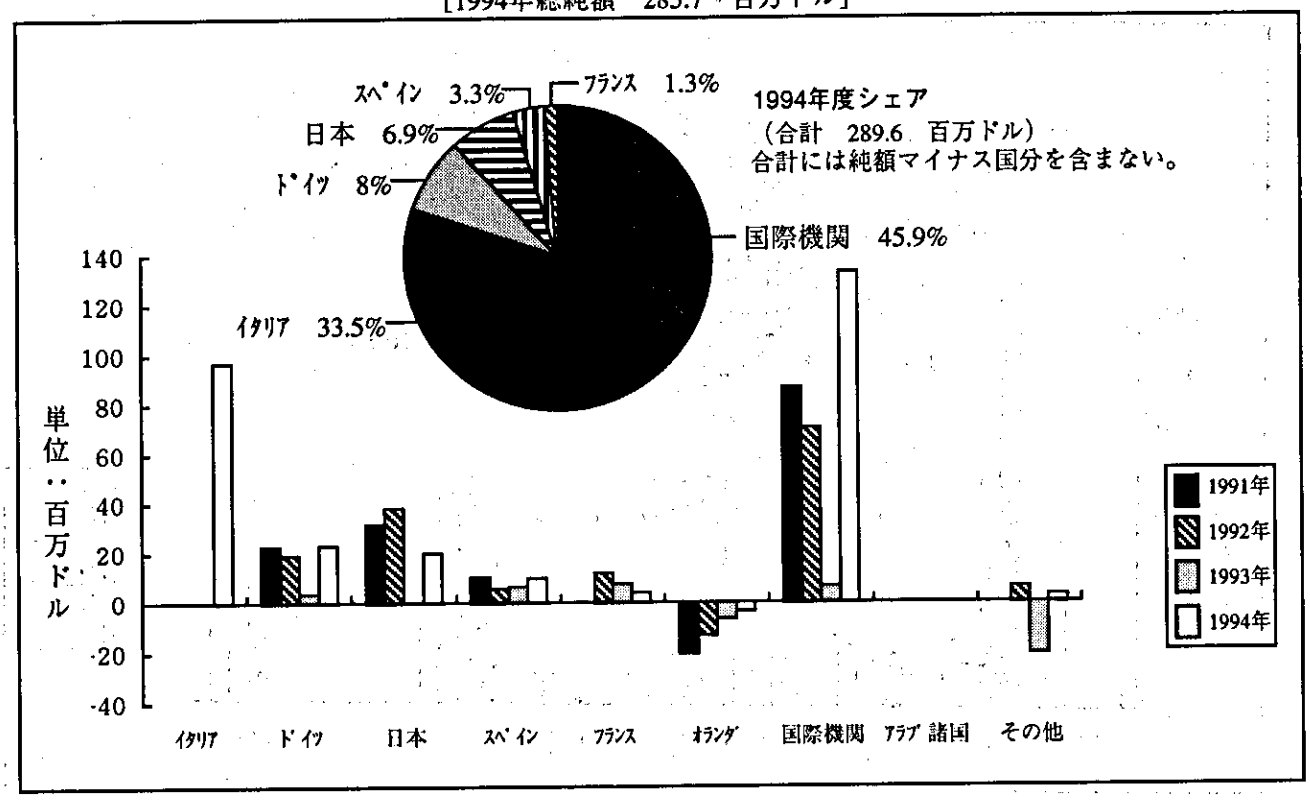


出所　Geographical Distribution of Financial Flows to Aid Recipients　1996　OECD

## ２．国際機関の動向

### ２－１．欧州共同体委員会（ＣＥＣ）

ＯＥＣＤ資料によると、ＣＥＣのニカラグァに対するＯＤＡ純額は1990年15.6百万ドル、91年18.6百万ドル、92年40.5百万ドル、93年19.8百万ドル、94年22.3百万ドルと推移した。93年は国際機関中第１位であったが、94年は第４位であった（数値はOECD資料、1996）。ＣＥＣによる援助はインフラ整備を重点分野として行われている。

（参考資料）
Geographical Distribution of Financial Flows to Aid Recipients 1996 OECD
「国別援助実施指針：ニカラグア」 1995 国際協力事業団

### ２－２．世銀グループ

1996年６月30日現在、ニカラグァに対するＩＢＲＤ及びＩＤＡの貸付合計額は51百万ドルであり、全貸付金（ 164,766百万ドル）に占める割合は0.03%であった（数値は世銀資料、1996）。

1996年度は３件のプロジェクトが承認された（表Ⅳ-2-1参照）。

尚、ＯＥＣＤ資料によると世銀グループの対ニカラグァＯＤＡ純額は、ＩＢＲＤ及びＩＦＣは1990年から93年まですべて０（またはN.A.）であり、ＩＤＡは、90年は０（またはN.A.）、91年52.0百万ドル、92年73.0百万ドル、93年13.5百万ドル、94年51.0百万ドルと推移し、94年は国際機関中第２位であった（数値はOECD資料、1996）。

表Ⅳ-2-1：世銀グループによる対ニカラグァ援助

（単位：百万ドル）

| 年度・主体 | プロジェクト名及び内容 | 承認額 | 協調融資機関（承認額） |
|---|---|---|---|
| 1990/91 IDA | 経済復興融資<br>公共部門の縮小と再構築、資源の配分・動員の改善、及びインセンティブ体系の改革を図る同国の構造調整プログラムを支援する。 | 110.0 | |
| IDA | 経済復興融資（補完融資）<br>1992年度に承認された構造調整融資を補足するため、ＩＤＡの還流資金から追加資金を供与する。 | 10.3 | |
| 1991/92 IDA | 社会投資基金プロジェクト<br>当国の社会投資基金（ＦＩＳＥ）を通じて社会・経済インフラと社会サービスの分野の一連の小規模なサブプロジェクトに資金を供給することにより、経済調整期間中にも貧困の緩和と社会的団結の維持を図る政府の努力を支援する。 | 25.0 | IDB(16.0)<br>ドイツ(13.0)<br>スイス(3.5)<br>日本 (0.7)<br>UNDP (0.4) |

（次頁へ続く）

| 年度・主体 | プロジェクト名及び内容 | 承認額 | 協調融資機関（承認額） |
|---|---|---|---|
| 1991/92 IDA | 経済復興融資（補完融資）<br>1992年度に承認された経済復興融資110百万ドルを補足するため、ＩＤＡの還流資金から追加資金を供与する。 | 8.5 | |
| 1992/93 IDA | 保健セクター改革プロジェクト<br>保健セクター改革を支援する。改革の骨子はサービス供給の分権化、１次医療の改善、薬品の供給・配給の強化、施設の修復、２次医療レベルでのコスト回収の拡大である。 | 15 | ノールウェー（３） |
| IDA | 農業技術・土地利用プロジェクト<br>技術の開発と移転のために需要主導型の新しいアプローチを導入し、土地所有権を確定・保護するために必要な技術・制度面の枠組みの確立を支援することにより、農業の「てこ入れ」を図るプロジェクト。約５万の中小農民が受益者となる。 | 44 | SDC （4.5 ） |
| 1993/94 IDA | 第２次経済復興融資<br>政府の構造調整プログラムを支援する。同プログラムは大規模な国家改革の実施、金融仲介業の効率の向上、民間セクター開発のための条件の改善を骨子としている。 | 60.0 | |
| IDA | 第２次経済復興融資<br>1994年度に承認された第２次経済復興融資（上記参照）を補足するため、ＩＤＡの還流資金から追加資金を供与する。 | 7.6 | |
| 1994/95 IDA | 基礎教育プロジェクト<br>初等教育の質の向上及び学校システムの効率向上を達成するための政府努力を支援する。 | 34.0 | |
| IDA | 制度開発プロジェクト<br>長・短期にわたるコンサルタント、訓練、情報技術に融資、政府の制度的再構築改革プログラムを支援する。 | 23.0 | |
| IDA | 経済復興融資Ⅱ（補完）<br>1994年度に承認された第２次経済回復融資を補足するため、ＩＤＡの還流資金を供与する。 | 6.3 | |
| 1995/96 IDA | 道路修復・保守プロジェクト<br>同国の輸出競争力を高めるため、一部の幹線道路の状態を改善する。 | 25.0 | |
| IDA | 第２次経済復興融資（ IDA還流資金）<br>1994年会計年度に承認された経済復興融資Ⅱの追加資金調達のため、ＩＤＡ還流資金からの資金を使用する。 | 5.8 | |

（次頁へ続く）

| 年度・主体 | プロジェクト名及び内容 | 承認額 | 協調融資機関（承認額） |
|---|---|---|---|
| 1995/96 IDA | 第２次社会投資基金プロジェクト<br>貧しい地域において、経済的・社会的インフラストラクチャーを提供し、改良した社会福祉事業を行うことにより、特に女性の間の貧困を削減する。 | 30.0 | |

（注）＊：1990/91 は91年度を意味し、1990年７月１日～91年６月30日を示す。
以下年度に関しては同様。

出所　『世界銀行年次報告』　1991-1996　世界銀行

（参考文献）

『世界銀行年次報告』　1992-1996　世界銀行
Geographical Distribution of Financial Flows to Aid Recipients　1996　OECD

## ２－３．国連開発計画（ＵＮＤＰ）

1994年12月31日現在実施されているプロジェクト数は66件であり、プロジェクトコストの合計は40百万ドルである。援助重点分野は一般開発問題、工業などである（表Ⅳ-2-2参照）。その他にも避難民の受け入れ、社会インフラ改善などの内戦処理問題や環境問題など広範囲に亘る支援を行っている。ＵＮＤＰは今後もＩＭＦ、世界銀行による構造調整提言を支持しながら、民主化促進、経済活性化推進、産業育成、農業振興、社会体制整備を基本戦略として支援を続けていく予定である。尚、ＯＥＣＤ資料によるとＯＤＡ純額は90年は 4.5百万ドル、91年 8.2百万ドル、92年 7.4 百万ドル、93年12.1百万ドル、94年11.9百万ドルで、94年は国際機関中第５位であった（数値はOECD資料、1996）。

表Ⅳ-2-2：ＵＮＤＰの進行中のプロジェクトに対する援助額
－1994年12月31日現在の分野別内訳－

（単位：ドル）

| 分　　野 | ＵＮＤＰ援助額 | ｺｽﾄ ｼｪｱﾘﾝｸﾞ * | 政府の支出額 | ﾌﾟﾛｼﾞｪｸﾄ ｺｽﾄ |
|---|---|---|---|---|
| 農林水産業 | 833,166 | 438,507 | 0 | 1,271,673 |
| 通信・情報 | 283,224 | 329,407 | 0 | 612 |
| 教育 | 742,489 | 1,461,484 | 0 | 6,312,203,973 |
| 一般開発問題 | 14,591,622 | 12,321,907 | 0 | 26,913,529 |
| 保健 | 947,500 | 0 | 0 | 947,500 |
| 住居 | 153,800 | 0 | 0 | 153,800 |
| 人道的援助 | | | | |
| 災害管理 | 516,028 | 588,829 | 0 | 1,104,857 |
| 工業 | 1,253,103 | 359,223 | 0 | 1,612,326 |
| 天然資源 | 793,962 | 3,563,940 | 0 | 4,357,902 |
| 政務 | 406,658 | 0 | 0 | 406,658 |
| 社会開発 | 135,498 | 181,435 | 0 | 316,933 |
| 貿易・開発 | 14,000 | 100,000 | 0 | 114,000 |
| 運輸 | 275,000 | 0 | 0 | 275,000 |
| 合計<br>（66ﾌﾟﾛｼﾞｪｸﾄ） | 20,946,050 | 19,344,732 | 0 | 40,290,782 |

（注）＊：ドナー国等による援助額（現金）。

出所：Compendium of Ongoing Projects as of 31 December 1994　1995　UNDP

（参考文献）

Compendium of Ongoing Projects as of 31 December 1994　1995　UNDP
Geographical Distribution of Financial Flows to Aid Recipients　1996　OECD
『開発途上国国別経済協力シリーズ：ニカラグァ』　第２版　1994　国際協力推進協会
「対中米援助のあり方検討資料（エル・サルヴァドル及びニカラグア）」　1994

## ２－４．米州開発銀行（ＩＤＢ）

ＩＤＢによる対ニカラグァ援助は、農業部門の拡大、活性化、多角化、及び天然資源保全に対する支援に重点を置いている。1994年度には借款、贈与それぞれ４件の承認を行った。1961～94年までの貸付合計は67件、1.030 百万ドルとなっている（数値はIDB 資料、1995）

ＯＥＣＤ資料によると、ＩＤＢのニカラグァに対するＯＤＡ純額は1990年はＯまたは不明であるが、91年は36.0百万ドル、92年は41.3百万ドルと推移し、世銀グループに次ぐ援助機関としてニカラグァ援助に中心的役割を果たしてきたが、93年は2.2 百万ドルの回収超過となった。しかし、94年のＯＤＡ純額は55.7百万ドルで国際機関中第１位であった（OECD資料、1996）。

表Ⅳ-2-3：ＩＤＢの対ニカラグァ援助

（単位：百万ドル）

| 年 | プロジェクト名・内容 | 承認額* | 協調融資機関（承認額） |
|---|---|---|---|
| 1991 | 貿易及び財政調整プログラム<br>国内経済の歪みを調整するために貿易及び財政・金融セクターの調整プログラムを支援する。 | 252.50 | |
| | 発電設備の復興<br>発電・送電・配電セクターの復興を支援する。 | 19 | |
| 1992 | 農業再建プログラム<br>国内の農業成長を促す再構築を支援する。 | 50 | |
| | 水及び下水道修復プログラム<br>マナグァ市及び27の地方の水・下水道サービスの質の向上を目指す。 | 47.0 | 北欧開発基金 (6.4)<br>OPEC (5.0) |
| | 緊急社会投資基金<br>政府が経済安定プログラムを継続している間に国民の最貧層のニーズを満たすことを目的とする。 | 16.3 | 世界銀行 (15.0) |
| 1993 | 農村における道路の修繕と改善<br>750 キロメートルに及ぶ道路の修繕と改善のための融資。 | 46.0 | 北欧開発基金 (5.0) |
| | 金融組織のための信用及び制度の強化<br>インフォーマルセクターに対する円滑な資金援助計画に対する融資。 | 23.6 | |
| | 農業サーヴィスの強化<br>農業資源の保護及び向上などへの融資。 | 16.0 | |
| | 小規模事業家支援<br>ＮＧＯであるFundacion para el Apoyo a la Microempresa への融資。 | | 技術援助小規模計画スイス基金 (0.5) |

（次頁へ続く）

| 年 | プロジェクト名・内容 | 承認額* | 協調融資機関（承認額） |
|---|---|---|---|
| 1993 | ヘルスサービス及び関連機関の強化<br>保健省及び大蔵省の保健プロジェクトを担当する部所への資金贈与を行う。 | 3.5 | ｽｳｪｰﾃﾞﾝ ｺﾝｻﾙﾀﾝﾄ ｻｰｳﾞｨｽ 訓練活動信用基金 (1.5) |
| | 国家公共投資システム<br>公共部門全体の効率化を支援する。 | － | |
| | 小規模事業及び小規模事業家を支援する政治のための援助<br>経済政策実行のための調査及び計画を行う政府機関への支援を行う。 | － | 技術援助小規模計画スイス基金 (0.622) |
| 1994 | 公共部門改革プログラム<br>公共企業及び省庁部門の合併を推進、構造調整と生産部門の拡大を支援する。 | 114.0 | |
| | 緊急社会投資基金（ＦＩＳＥ）<br>ＦＩＳＥの活動に対する資金供与。 | 40.0 | |
| | 地方開発計画<br>インフラ、信用、マーケティング等の調整機関として Programa Nacional de Dsarro-llo Rural （略称：ＰＮＤＲ）を設立、地方開発の振興を支援する。 | 30.0 | |
| | マルチセクター事前投資プログラム<br>消費部門の成長促進やプロジェクトの事前準備、公共投資に対するガイドラインの改良等の政策を支援する。 | 9.0 | |
| | 財政管理システム<br>財政赤字解消に向けて財政管理、運営法を支援するプログラム。 | － | |
| | 関税システム強化プログラム<br>外国投資促進に向けて Direccion General de Aduanas （略称：ＤＧＡ）の組織を変更、関税システムの見直しを行う。 | － | |
| | 社会環境・森林保護プログラム<br>土地の管理、所有を目的に農民を教育、森林を保護、回復させるプログラム。 | － | |
| | モモトンボ地熱発電に対する支援<br>重要なエネルギー源であるモモトンボ地熱発電の３号機の完成に向けてイタリアと協力、支援を行う。 | － | |
| 1995 | 高速道路保守および改良プログラム<br>国内の高速道路インフラストラクチャーを改善し、道路サブセクターに関わる機関を強化する。 | 75.0 (FSO) | 様々な二国籍／多国籍金融機関より協調融資 |
| | 債務削減プログラム<br>ニカラグァが商業銀行に対して負っている公債を再購入する援助を行う。買い戻しにより年間債務支払い額を削減する。 | 40.0 (FSO) | |

（次頁へ続く）

| 年 | プロジェクト名・内容 | 承認額* | 協調融資機関（承認額） |
|---|---|---|---|
| 1995 | 財産に関する紛争解決への支援<br>財産所有権に関する争いを解決するための公的機関を改善し、その活動を調整する。 | － | |
| | ニカラグァ中央銀行の制度強化<br>ニカラグァの通過価値維持に直接関わる中央銀行の機能を強化する。 | － | |
| | インフラストラクチャーへの民間投資のための法規的枠組み<br>国内の公共エネルギー、電信電話、給水、下水道事業の再建を援助する。 | － | |

（注）* ：承認額はローン案件のみ記載。

出所　Annual Report 1992-1995　Inter-American Development Bank

表Ⅳ-2-4：ＩＤＢ対貸付承認額の分野別配分（1961～95年累計）

（単位：千ドル）

| 分　野 | 貸付承認総額 | プロジェクト総費用 |
|---|---|---|
| 農漁業 | 299,268 | 598,243 |
| 公共セクター改革 | 293,944 | 402,320 |
| 運輸・通信 | 184,798 | 415,569 |
| 保健・衛生 | 101,193 | 153,675 |
| エネルギー | 79,872 | 168,840 |
| 社会投資 | 57,493 | 62,500 |
| 鉱工業・観光業 | 42,389 | 76,453 |
| 中小企業 | 23,630 | 29,500 |
| 都市開発 | 22,514 | 39,496 |
| 事前投資 | 12,848 | 14,573 |
| 教育 | 9,000 | 10,550 |
| 輸出金融 | 1,826 | 2,609 |
| 環境 | 1,029 | 1,050 |
| その他 | 22,618 | 23,317 |
| 計 | 1,152,422 | 1,998,695 |

出所　Annual Report 1995　1996

Inter-American Development Bank

（参考文）

Annual Report　1992-1996　IDB

Geographical Distribution of Financial Flows to Aid Recipients　1996　OECD

「国別援助実施指針：ニカラグア」　1995　国際協力事業団

## ３．主要先進国の動向

### ３－１．イタリア

イタリアの対ニカラグァＯＤＡ実績は1994年に有償資金協力が97.0百万ドル実施された為に激増し、 101.0百万ドルとなって主要先進国中第１位となった。贈与は1991年以降減少してきている（数値はOECD資料、1996）。

表Ⅳ-3-1: イタリアの対ニカラグァＯＤＡ実績

（単位：百万ドル）

| | 1991 | 1992 | 1993 | 1994 |
|---|---|---|---|---|
| 有償資金協力（Net） | －* | － | － | 97.0 |
| 贈与 | 20.3 | 16.5 | 5.3 | 4.0 |
| ＯＤＡ　　（Net） | 20.3 | 16.5 | 5.3 | 101.0 |

（注）＊：（－）はＯまたはN.A..

出所　Geographical Distribution of financial Flows to Aid Recipients 1996 OECD

（参考文献）

Geographical Distribution of financial Flows to Aid Recipients 1996 OECD

### ３－２．米国

米国国際開発庁の援助プログラムは民主化の促進、経済成長、安定した人口成長、環境保護を指針として、生産性向上、教育の拡充、母子保健プロジェクトなどを行っている。

ＯＤＡ純額は、1991年の379.0 百万ドルをピークに近年減少にあったが、94年は増加に転じ、60.0百万ドルで主要進国中第２位となった。有償資金協力（Net)は91年に 219.0百万ドルの返却超過があったが、その後は94年に 3.0百万ドルのプラスになった。贈与は国際機関との延滞金解消、経済構造調整、雇用創出などのプロジェクトを中心に91年をピークとして近年多額の供与が行われたが、93年は32.0百万ドル、94年は57.0百万ドルであった（数値はOECD資料、1996）。

1995年度、米国国際開発庁は Building Democracy Fundに12,000千ドルの援助を、Sustainable Deveropment Fund に33,403千ドルの援助を要請した。P.L.480 Title Ⅲ Program に対しては10,000千ドルの援助を計画している（数値はA.I.D.資料、1994）。

表Ⅳ-3-2: 米国の対ニカラグァＯＤＡ実績

（単位：百万ドル）

| | 1991 | 1992 | 1993 | 1994 |
|---|---|---|---|---|
| 有償資金協力（Net） | -219.0 | －* | － | 3.0 |
| 贈与 | 598.0 | 154.0 | 38.0 | 57.0 |
| ＯＤＡ　　（Net） | 379.0 | 154.0 | 38.0 | 60.0 |

（注）＊：（－）はＯまたはN.A.。

出所　Geographical Distribution of financial Flows to Aid Recipients 1996 OECD

（参考文献）

A.I.D. Congressional Presentation FY 1995 1994 A.I.D.
Geographical Distribution of financial Flows to Aid Recipients 1996 OECD
「ニカラグァ概況」 1995 外務省

## ３－３．ドイツ

ドイツはニカラグァに対して1983年以来援助を停止していたが、90年のチャモロ民主政権発足を受けて援助を再開した。ＯＤＡ純額は92年まで年々増加していたが、93年は28.8百万ドルと減少し、94年は43.9百万ドルと増加に転じ、前年と同様に主要先進国中第４位であった。有償資金協力（Net)は、93年に大きく減少したが、ほぼ20百万ドル前後で推移している。贈与は94年20.7百万ドルと前年より減少した（数値はOECD資料、1996）。

表Ⅳ-3-3: ドイツの対ニカラグァＯＤＡ実績

（単位：百万ドル）

| | 1991 | 1992 | 1993 | 1994 |
|---|---|---|---|---|
| 有償資金協力（Net） | 22.9 | 19.2 | 3.5 | 23.2 |
| 贈与 | 18.2 | 28.4 | 25.3 | 20.7 |
| ＯＤＡ　　（Net） | 41.1 | 47.6 | 28.8 | 43.9 |

出所　Geographical Distribution of financial Flows to Aid Recipients 1996 OECD

（参考文献）

Geographical Distribution of financial Flows to Aid Recipients 1996 OECD
『開発途上国国別経済協力シリーズ：ニカラグア』 第２版 1994 国際協力推進協会
「ニカラグァ概況」 1995 外務省

## ３－４．スウェーデン

1990年に米国が援助を開始するまではスウェーデンの対ニカラグァ援助は二国間援助では最大であった

1994年の援助実績はＯＤＡ純額で30.7百万ドルと主要先進国中第５位であった。援助はすべて贈与であることが特徴で、贈与額は90年以降増加していたが93年には減少に転じた（数値はOECD資料、1996）。

援助内容は1991年迄は農業・工業・エネルギー・運転の整備事業や輸出振興につながるものが中心であったが、92年以降は環境保護、文化問題を中心とした援助にも重点を置いている。

表Ⅳ-3-4: スウェーデンの対ニカラグァＯＤＡ実績

（単位：百万ドル）

| | 1991 | 1992 | 1993 | 1994 |
|---|---|---|---|---|
| 有償資金協力（Net） | －* | － | － | － |
| 贈与 | 57.5 | 68.5 | 36.3 | 30.7 |
| ＯＤＡ　　（Net） | 57.5 | 68.5 | 36.3 | 30.7 |

（注）*：（－）はＯまたはN.A..

出所　Geographical Distribution of financial Flows to Aid Recipients 1996 OECD

（参考文献）

Geographical Distribution of financial Flows to Aid Recipients 1996 OECD
『開発途上国国別経済協力シリーズ：ニカラグア』　第２版　1994　国際協力推進協会
「国別援助実施指針：ニカラグア」　1995　国際協力事業団

## ４．ＮＧＯの動向

1993年のＯＥＣＤ資料によると、ニカラグァではＤＡＣ諸国14ヵ国のＮＧＯ46団体がプロジェクトを実施している。主要参加国の内訳は米国（７団体、以下「団体」省略）、英国（６）、カナダ（５）、ドイツ（５）等となっている。主な活動内容は、人権、職業訓練、農業開発、地域開発である（表Ⅳ-4-1参照）。

表Ⅳ-4-1：ニカラグァで活動しているＤＡＣ諸国のＮＧＯ*

| 国　名 | ＮＧＯ名 | 活動内容 |
|---|---|---|
| オーストリア | BROT FUR HUNGERNDE | 障害児支援 |
| | KOORDINIERUNGSTELLE DER OSTERREICHISCHEN BISCHOFSKONFERENZ FUR INTERNATIONALE ETWICKLUNG UND MISSION | 人権 |
| | OSTERREICHISCHES NORD-SUD INSTITUT FUR ENTWICKLUNGSZUSAMMENARBEIT | 教育、人権 |
| フランス | ASSOCIATION DE SOLIDARITE AVEC LES PEUPLES D'AMERIQUE LATINE | 農業開発 |
| | CIMADE | 農業開発 |
| | VETERINAIRES SANS FRONTIERES | 人権、移民支援 |
| 英　国 | BRITISH RED CROSS SOCIETY | 保健・医療 |
| | CATHOLIC INSTITUTE OF INTERNATIONAL RELATIONS | 農業、水供給 |
| | CHRISTIAN AID,UNITED KINGDOM | 保健・医療 |
| | INTERNATIONAL CENTRE FOR THE LEGAL PROTECTION OF HUMAN RIGHTS | 人権 |
| | OXFAM UK | 難民支援 |

（次頁へ続く）

| 国　名 | N G O 名 | 活 動 内 容 |
|---|---|---|
| 英　国 | SCOTTISH EDUCATION AND ACTION FOR DEVELOPMENT | 保健・医療 |
| デンマーク | ADVENTIST DEVELOPMENT AND RELIEF AGENCY, DENMARK | 職業訓練 |
| | DANSK UNGDOMS FAELLESRAD | 職業訓練、人権 |
| | IBIS | 農業開発、保健、人権 |
| | SPECIALARBEJDERFORBUNDET I DANMARK | 労働組合支援、職業訓練 |
| スペイン | ASOCIACION LAS SEGOVIAS PARA LA COOPERACION CON CENTROAMERICA | 地域開発、難民支援 |
| | COMISION ESPAÑOLA DE AYUDA AL REFUGIADO | インフラ整備 |
| | FUNDACION PARA EL DESARROLLO DEL COOPERATIVISMO Y LA ECONOMIA SOCIAL | 企業管理運営 |
| | SOLIDARIDAD INTERNACIONAL | 地域開発 |
| フィンランド | SUOMEN AMMATTILIITTOJEN SOLIDAARISUUSKESKUS | 住居 |
| | SUOMEN PUNAINEN RISTI | 保健・医療 |
| ノールウェー | REDD VARNA | 収入源創出、児童保護、共同体開発 |

（次頁へ続く）

| 国　名 | N　G　O　名 | 活　動　内　容 |
|---|---|---|
| 米国 | AMERICA'S DEVELOPMENT FOUNDATION | 教育、民主化推進、選挙制度改善 |
| | BAPTIST WORLD ALLIANCE | 人権 |
| | CARTER CENTER OF EMORY UNIVERSITY | 人権 |
| | EVANGELICAL LUTHERAN CHURCH IN AMERICA-DIVISION FOR GLOBAL MISSION | 難民支援 |
| | FREEDOM HOUSE | 人権 |
| | INTERNATIONAL RESCUE COMMITTEE | 難民支援 |
| | OPERATION USA/OPERATION CALIFORNIA | 保健・医療、災害援助 |
| オランダ | ARTSEN ZONDER GRENZEN NEDERLAND | 人権 |
| | ORGANISATIE VOOR ONTWIKKELINGS SAMENWERKING EN BEWUSTWORDING | 開発計画支援、人権 |
| ドイツ | DEUTSCHER CARITASVERBAND | 難民支援 |
| | CDEUTSCHES ROTES KREUZ | 保健・医療、災害援助 |
| | INTERNATIONALE GESELLSCHAFT FUR MENSCHERECHT | 人権 |
| | MEDICO INTERNATIONAL | 保健・医療、人権 |
| | TERRE DES FEMMES | 難民に対する職業訓練 |

（次頁へ続く）

| 国　名 | N G O 名 | 活 動 内 容 |
|---|---|---|
| カナダ | CANADIAN VAPTIST FEDERATION | 教育 |
| | COMITE DE SOLIDARITE DE TROIS-RIVIERES | 教育 |
| | COMITE REGIONAL D'EDUCATION POUR LE DEVELOPPEMENT INTERNATIONAL DE LANAUDIERE | 人権 |
| | MATCH INTERNATIONAL CENTRE | 出版 |
| | ORGANIZATION CANADIENNE POUR LA SOLIDARITE ET LE DEVELOPPEMENT | 保健・衛生、人権 |
| イタリア | GRUPPO DI VOLONTARIATO CIVILE | 保健・衛生 |
| オーストラリア | COMMUNITY AID AVROAD | 開発計画支援 |
| スイス | FASTENOPFER KATHOLISCHES HILFSWERK SCHWEIZ | 人権 |
| | WORLD ALLIANCE OF YOUNG MEN'S CHRISTIAN ASSOCIATIONS | 水供給、保健・医療 |

（注）＊：ＯＥＣＤ資料に記載されているＮＧＯは、当該国で活動しているすべてのＮＧＯを網羅したものではない。

出所　Human Rights, Refugees, Migrant and Development Directory of NGOs in OECD Countries　1993　OECD

尚、ＪＩＣＡ資料によると、ＵＳＡＩＤはＮＧＯとの連携において以下に示す多数のプロジェクトを行っている。

－PAN AMERICAN DSEVELOPMENT FOUNDATION
（本部ワシントン・医療活動）
－ADVENTIST DEVELOPMENT AND RELIEF AGENCY INTERNATIONAL
（本部 SILVER SPRING.MD.　母子保健、飲料水確保など）
－WORLD REHABILITATION FUND
（本部ニューヨーク・保健活動）
－SAVE THE CHILDREN FEDERATION
（本部 WESTPORT.CT. 乳幼児保健など）
－TECHNOSERVE
（本部 NORWARLK.CT. 零細企業支援）

（参考文献）

Human Rights, Refugees, Migrant and Development Directory of NGOs in OECD Countries　1993　OECD
「国別援助実施指針：ニカラグア」　1995　国際協力事業団

# V 我が国の援助動向

## Ⅴ．我が国の援助動向

### １．概　説（ニカラグァ）

（１）近年の当該国の状況及び我が国の援助に関連する新しい動き

１）ニカラグァは1990年４月の民主政権成立を機に、安定のための民生の向上、経済の早期建て直しを国家開発計画の再重点課題として取り組み、民主主義の定着・経済再建を着実に進めている。

こうした中、我が国は今後とも同国の努力を支援すべく1992年７月にプロジェクト確認調査団を、94年12月には経済協力総合調査団を、また97年6月にはプロジェクト確認調査団を派遣し経済協力の方向性について協議を行った。

２）1996年10月に大統領選挙が行われ、前チャモロ政権の後継者であるアレマン候補（自由同盟：ＦＳＬＮ）が、復権を狙ったオルテガ候補（サンディニスタ国民解放戦線：ＦＳＬＮ）を抑え当選した。ＦＳＬＮは新政権側への対決姿勢を崩しておらず、今後も政治的緊張が予想される。

３）再建途上にある当国経済において、農牧畜業がＧＤＰの約３分の１を占める。主産品はコーヒー、綿花、バナナ、牛肉、砂糖。1995年の輸出はコーヒー、エビ、綿花など計５億4,600万ドル、輸入は原油、工業製品など９億4,900万ドル。

1990年１万3,490％、91年776％を記録したインフレ率は、経済構造調整計画が功を奏し、94年が12.4％、95年が11.0％。96年政府予測は12％。また、93年にマイナス0.7％に転じた成長率は94年3.2％、95年4.2％で、96年は5.5％。97年はインフレ率12％、ＧＤＰ成長率４％と予測されている。

４）民主化後、チャモロ政権による経済構造調整によって大量の公務員が解雇され、軍も縮小されたことなどから失業者が増加、1990年11.1％だった失業率が94年には23.5％に増加した。95年６月、パリクラブが97年までに15億ドルを援助することで合意した。

（２）近年及び将来の援助の重点分野、重点地域

97年6月に行われたプロジェクト確認調査において、ニカラグァに対する我が国援助の重点分野は、94年12月に合意の①社会開発・貧困対策分野、②社会・経済インフラ整備、③環境（水供給、下水・排水対策）、④民主化・経済安定化支援、の４分野を継続することが確認された。また、先方より、その中でも、農牧、保健・衛生、地方格差是正（後進地域である大西洋側地域の開発を重視）の取り組みについて要望があった。

（３）近年実施された特徴的な案件

ア．地方主要都市衛生環境整備計画

経済活動の集中により近年人口流入の激しい当国地方主要都市では、インフラ整備が人口増加に追い付かず、排水、水質汚染、生活・産業廃棄物等の深刻な衛生環境問題を抱えている。右改善のため、都市衛生環境基礎調査を実施したうえで、その中から選定された都市において廃棄物、下水処理、雨水排水を含めた総合的な都市衛生環境改善Ｍ／Ｐを実施し、優先プロジェクトに関してＦ／Ｓを実施する。

イ．太平洋岸第２・第４地域農業開発計画

太平洋地域に位置し、伝統的に農業の中心であった第２地域（1万33km2）、第４地域（4724km2）を対象とした農業開発計画策定のマスタープラン及びフィージビリティスタディ調査を実施する。

（４）実施上の留意点

１）内戦集結以来、援助量が急激に増加しているが、先方政府が必ずしも我が国の援助スキームに精通しておらず、今後とも重点的に援助を実施してゆくに際しては、派遣予定の援助調整専門家を通じて十分な調整をおこなってゆくことが必要とされる。

以　上

## 国別援助研究の概要
（ニカラグァ）

国別援助研究会実施実績なし。

（平成９年３月31日現在）

秘

## 3．プロ確認（年次協議）調査の概要（ニカラグァ）

| | 概要書の有無 |
|---|---|
| 平成３年度<br>・実績なし | |
| 平成４年度<br>・実績あり | 有 |
| 平成５年度<br>・実績なし | |
| 平成６年度<br>・実績なし | |
| 平成７年度<br>・実績なし | |
| 平成８年度<br>・実績なし | |
| 平成９年度<br>・実績あり | 有 |

（平成９年３月31日現在）

㊙

# 平成４年度対ニカラグァ年次協議の概要

１．日　時：平成４年７月７日～11日

２．場　所：対外協力省会議室他

３．出席者：ニカラグァ側：対外協力省アタ次官他、関係省庁、地方自治体代表
　　日　本　側：外務省経済協力局調査計画課山田課長補佐他10名

４．協議の概要

調査団は、対外経済協力大臣との会談、約20の関係省庁・機関等を交えた全体協議、個別協議及びプロジェクトの視察等を行った。我が方よりは、ＯＤＡ大綱、４指針を含む我が国援助の基本政策及び援助スキームについての説明を行うとともに、援助調整が不十分であること等ニカラグァ側において解決を図るべき問題点について指摘した。ニカラグァ側は、これまでの我が国援助に対して謝意を表明し、更に一層の援助増大に対して期待を有しており、当方指摘の問題点の存在については十分認識しており、今後解決に努力する旨表明した。

５．所感

ニカラグァ政府は、構造調整努力を行い、特にインフレ抑制に大きな効果を上げている。また、民主化の観点からも人権尊重等に大きな進展を見ることができる。しかし、自立的な経済発展には遠く、今後とも相当の援助が必要になるのではないかと考えられ、我が国としても同国の経済復興をできるかぎり支援していくべきであろう。

６．調査結果概要

１）無償資金協力

同国の社会・経済状況を勘案、当面は最低でも現状水準を維持する必要がある。従来は機材・物資供与案件が中心であったが、今後は技術移転や我が国援助スキームの習得の観点から、Ｂ／Ｄをふまえた施設案件の実施が適当である。

２）技術協力

専門家派遣、研修員受入れ共に有効活用され、且つ高い評価も得ており、今後とも拡充する必要がある。機材供与についても現在派遣中の専門家の活動を補完する意味で早期の実施が求められている。

３）開発調査

先方の理解不足は否めないが、現在実施中のマナグア市上水道整備計画は高い評価を得ており、経済・社会インフラ整備に関する開発調査の潜在的ニーズは高い。

4）有償資金協力

インフラ整備を中心に潜在的ニーズは高いと思われるが、今回の協議では先方の理解不足とも相まって優良案件は提示されなかった。然し、ＩＤＢから「地方道路整備計画」について協融の申し出があった。

5）援助調整・協力実施

対外協力省の機能強化、及び我が方派遣下田専門家のより一層の有効活用が望まれる。

6）援助受け入れ機関

当国の場合実施能力や住民への直接的効果といった点を考慮するとマナグア市を中心に地方自治体についても十分その対象として検討する必要がある。

㊙

# 平成9年度　ニカラグァ　プロジェクト確認調査（政策協議）の概要

1．日時：　平成9年6月7日～6月10日

2．場所：　マナグア

3．出席者：　ニカラグァ側：　ロブレト対外協力大臣・他
　　日本側　　：　赤松　武　外務省経済協力局開発協力課首席事務官　他

4．協議内容

（1）全体協議

○　調査団はアレマン大統領を表敬（モンタルバン外務大臣表敬）の後、対外協力省において全体協議（経済閣僚会議メンバーである対外協力大臣、大蔵次官、中銀総裁、大統領府大臣、経済開発大臣、農牧大臣、大統領府顧問が出席）、個別協議（建設運輸省、地方自治体強化庁、教育省、農村開発国家計画(PNDR)、マナグア市役所、厚生省、ニカラグァ上下水道庁）を行った。

○　現政権の課題は平和及び民主化のための基盤強化であり、そのための手段として貧困撲滅及び雇用の層出が重要。生産部門への国内外からの投資、生産支援が重要であり、そのため明確なルールに基づいた市場経済の尊重、環境保護との両立を考える必要がある。マクロ経済の目的はその安定と輸出促進のための開放政策。IMFの拡大構造調整融資に関する協議については、3年間の融資拡大交渉を実施中。合意のための重点として、緊縮財政、税制改革、民営化が挙げられ、「ニ」自らもその必要性を認識し、構造調整を実施している。

○　「ニ」側より現政権における重点セクターとして、農牧、環境、都市及び農村の零細生産者支援、生産コスト削減のための公共投資、インフラ、社会セクター、初等教育、予防のための医療、低所得者用住宅建設であるとの説明があった。一方、調査団より、我が国の対「ニ」経済協力重点分野（社会開発・貧困対策分野、社会・経済インフラ、環境、民主化・経済安定化支援）を引き続き支援する旨説明した。
　「ニ」側より、「ニ」の現政権の重点セクターと日本側の重点分野は多くの点で合致している、との認識を示した。

（2）個別協議

○　無償資金協力

・「低所得者住宅建設計画」（亜鉛・鉄板案件）
　所有権が住民に移る協力はできなくなったが公共施設への供与検討可能。
・「第2次主要国道橋梁架替計画」
　97年6月末に基本設計調査団を派遣予定。
・「ラス・バンデラスーラ・トンガ間橋梁建設計画」
・「チナンデガーグァサウレ間橋梁建設計画」
　橋梁架替計画2案件については、我が方開発調査で架替を提言した橋梁の優先順位、道路整備の全体計画等情報を提供してほしい。

・「道路維持管理のための建設機材整備計画」
我が国のこれまでの運輸インフラへの協力は橋梁架替が中心であり、道路整備を手がけている他のドナーに要請すべき。
・「地方自治体廃棄物改修処理システム改善計画」
検討可能だが、サイトが多く絞り込みが必要。「ニ」側の優先順位も低いと承知。
・「レオン・チナンデガ県初等・中等学校リハビリ計画」
・「マナグア市初等・中等学校建設計画」
教育は無償の重点分野の一つであることから検討可能。実施中の「初等学校建設計画」(マサヤ県等)の終了後、しばらく様子をみたい。
・「食糧増産援助」(これまでに引き続き)
本件度については現在前向きに検討中。
・「サンフランシスコ地域農業総合開発計画」
対外協力省と協議のうえ、「ニ」政府としての優先順位を付して要請されたい。
・「マナグア市廃棄物処理システム」
91年度に実施した「マナグア市ゴごみ収集機材整備計画」を通じて供与したごみ収集車等の稼働状況に関する情報を待って改めて詳細に検討したい。
・「マナグア市建設機材整備計画」
・「アスファルト製造加工向上整備計画」
本2案件については前述の「道路維持管理のための建設機材整備計画」と類似しており、「ニ」政府内で調整されたい。
・「マナグア市内橋梁建設プロジェクト」
国全体レベルでの位置付けが不明で「ニ」側にて十分調整されたい。
・「公園リハビリ計画」
・「動物園建設プロジェクト」
本2案件については一般無償での対応は困難。草の根の活用を例示。
・「大西洋地域病院システム強化計画」
・「ボアコ総合病院建設計画」
・「保健省・対外協力局の組織強化プロジェクト」
・「太平洋岸9保健センターの機材整備・拡充」
・「2市2病院拡張・改善計画」
・「太平洋地方保健センター機材拡充計画」
・「教師用病院建設・整備計画」
・「病院・医療技術資料センター」
上記医療・保健関連8案件については現在「グラナダ病院建設計画」(無償)を実施中であり、まずは右計画の行方を見極めたい。
・「グラナダ病院建設計画」(実施中)
同病院においては保険加入者・非加入者間で差別化した料金制度の導入を検討しており、国家予算からの収入は減少する見込みであるが、保険料については非加入者よりは高額料金を徴収し、病院自体として収支が合うと考えているとの説明が「ニ」側よりあった。これに対し調査団より、独立採算による運営につき(ロシアの例を示し)高所得者のみを対象とするようになるのではないかとの懸念を

表明、非加入者からの料金徴収以外の予算手当を考慮することを示唆した。

・「第2次カラソ台地地下水開発計画」
現在B/D調査結果につき国内解析中のところ、既存給水システムの改善が不可欠につき、この点留意願いたい。

・「マサヤ下水処理システム改善計画」
ノンプロ無償の見返り資金を利用して実施した「レオン市下水処理システム改善計画」と類似しているので、右計画の実施状況につき報告願いたい。

・「マナグア市上水道施設整備計画」（フェーズ2）
フェーズ1が順調に進めば検討可能。

・「リバス地域地下水開発計画」（開発調査後無償を希望）

・「第4地域離村地区地下水開発計画」（開発調査後無償を希望）
上記2案件については「ニ」政府内での優先順位を付していただきたい。

・「ボアコ上水道施設整備計画」（開発調査後無償を希望）

・「ティピタパ・ティスマ・グラナダ地下水開発計画」（開発調査後無償を希望）
「マナグア市上水道施設整備計画（フェーズ1）の調査結果に鑑み、当面調査不要と考えている。また対象地区の地下水は農薬による汚染が進んでおり利用困難。

・「マナグア市貧民衛生改善計画」
「ニ」政府内での優先順位を付していただきたい。

○ 開発調査

・「大西洋岸港湾施設整備計画」
詳細な資料をいただいたうえで検討したい。

・「大西洋地域農村開発計画」
実施中の「太平洋岸第2・第4地域農業開発計画」との関連を含めて検討する。同案件で移転されない技術の移転を想定し、大西洋岸の開発の優先順位が高ければ、早期の検討は可能。

・「首都圏交通網整備計画」
本年度より調査実施予定。8月にS/W締結のための調査団を派遣する。

・「リバス地域地下水開発計画」（開発調査後無償を希望）

・「第4地域離村地区地下水開発計画」（開発調査後無償を希望）

・「ボアコ上水道施設整備計画」（開発調査後無償を希望）
上記3案件については開発調査としての正式要請を待って検討したい。

・「ティピタパ・ティスマ・グラナダ地下水開発計画」（開発調査後無償を希望）
「マナグア市上水道施設整備計画（フェーズ1）」の調査結果に鑑み、当面調査不要と考えている。また対象地区の地下水は農薬による汚染が進んでおり利用困難。

○ 個別専門家

・「道路道路建設機械の維持管理及び道路計画」
本年度は非常に厳しく、来年度については正式要請あれば検討する。

以　上

秘

## 4．プロ形成調査の概要（ニカラグァ）

| | 概要書の有無 |
|---|---|
| 平成３年度 | |
| ・保健医療分野 | 有 |
| 平成４年度 | |
| ・実績なし | |
| 平成５年度 | |
| ・実績なし | |
| 平成６年度 | 有 |
| ・経済協力総合調査 | |
| 平成７年度 | |
| ・農業分野 | 有 |

（平成８年３月31日現在）

4．プロ形成調査の概要

プロジェクト名：保健医療分野

目　的　：
先方政府関係機関や他の援助機関との協議及びサイト調査を通じ当国保健医療分野の現状を明らかにするとともに今後の我が国の協定の方向性を探る。

時　期　：
平成３年３月28日～４月21日

メンバー：

山形　洋一（総括）
ＪＩＣＡ国際協力総合研修所
国際協力専門員
上原　鳴夫（医療行政）
国立病院医療センター国際医療
協力部派遣協力課
中佐　保　（医療協力）
国立病院医療センター国際医療
協力部派遣協力課
大宮　和仁（協力政策）
外務省経済協力局技術協力課
事務官
深井　泰雄（協力計画）
ＪＩＣＡ企画部地域第二課
安谷屋正己（通訳）
国際協力サービスセンター

調査結果の概要

1．行政面では、地域総合保健医療システム（SILAIS）を導入し、中央組織の簡素化、地方分権化を進めている。ＳＩＬＡＩＳ単位の協力が望まれる。

2．医療施設、設備といったハード面では老朽化が著しく医薬品等の消耗品の不足も顕著である。施設のリハビリや機材管理体制の強化等への協力が望まれる。

3．下部医療機関と地域の中核病院との連携や中央機関との連携等が不十分なため情報システムの確立や、薬品・資材等の供給システムの強化等への協力が望まれる。

4．汎アメリカ保健機構（ＰＡＨＯ）を中心に他の国際機関・各国援助機関の協力がかなり入り込んでいるためそれらの機関との協力調整に留意する必要があり、又、今後の協力を効果的に行うためには保健省への専門家派遣等を検討する必要がある。

発掘形成した案件

・保健医療アドバイザー

4．プロ形成調査の概要

プロジェクト名：経済協力総合調査

目　的　：81年から本格化したニカラグァの内戦は、90年２月に終結し、通貨の大幅な切り下げ、財政支出の削減、貿易の自由化、国営企業の民営化等、民主化推進に向けた努力が行われている。こうした状況の中、我が国も同国への支援を大幅に拡充してきているが、内戦終結当初の緊急的な支援ばかりでなく、インフラ整備、市場経済化に向けた構造的な経済復興、民主化の定着に対し引き続き支援することが必要となってきていることから、今後の我が国の対ニカラグァ支援にあたり、我が国ＯＤＡ大綱等の援助政策についての説明と、援助の中・長期的方向と重点分野につき合意を得るとともに、援助実施上の問題点及び課題について改善策を協議するため、本調査団を派遣した。

時　期　：
平成６年12月 3日～12月15日（13日間）
（本調査は、ｴﾙ・ｻﾙﾊﾞﾄﾞﾙと同時に実施しており、ﾆｶﾗｸﾞｧ 滞在は12月 4日から 7日まで）

メンバー：
枝村　純郎　外務省参与（元駐露大使）
上田　秀明　外務省経済協力局審議官
三本松　進　経済企画庁調整局経済協力第二課長
高橋　富雄　郵政省大臣官房国際部国際協力課国際協力調査官
熊倉　晃　外務省経済協力局無償資金協力課無償援助審査官
亜　秀夫　外務省経済協力局調査計画課首席事務官
山内　弘志　外務省中南米局中南米第二課首席事務官
他関係各省より１４名参団
<アドバイザー参団>
木下　建　ＪＩＣＡ企画部地域第二課長
伊藤　博夫　ＯＥＣＦ業務三部業務第三課長
<通訳>
大滝　節子　日本国際協力センター

調査結果の概要：

１．ニカラグァの現状

ニカラグァは90年２月の大統領選挙でチャモロ大統領が当選、就任したことから民主化定着に向けた努力が行われている。中でも軍の削減及び軍縮は、我が国ＯＤＡ大綱に合致する。90年から94年の開発政策により、超インフレの抑制（公共投資の削減による財政の健全化）、対外債務の軽減、構造調整計画による民間部門の活動の自由化等を実現させている。

しかしながら、ニカラグァは経済発展の素地がいまだ十分には整っておらず、全般的なインフラの不足に加え、経済発展の底支えとなる社会開発・貧困対策分野が重要であると見受けられた。

同国の行政能力は政府担当部局等、比較的能力が高く、例えばノンプロ無償や２ＫＲの見返資金が住民参加型の案件に極めて効果的に運用されており、他国への見本となり得る状況であることがわかり、援助の有効性が見込まれた。

２．ニカラグァの社会開発分野政策の概要

チャモロ政権は、社会開発政策と貧困対策を重視しており、そのため政府内に保健大臣、教育大臣、労働大臣、社会緊急投資基金総裁、スポーツ大臣等で構成される社会セクター関係会議を設置し、政策調整を図っている。

<社会政策の基本政策>
①社会的弱者である貧困層に対する支援。
②初等教育、保健といった基本的社会サービスの提供。
③小規模・零細企業及び共同組合等に対する融資等の支援。

<今後の計画>
①金融制度改革のため、金融機関に監査局を設置する。
②輸出振興のための補助金の実施。
③教育の拡充のための小学校、高等学校、大学の支出削減
④水供給（上下水道）の設備の充実。
⑤森林保全における民間資本の参入の認可。

３．本調査における合意事項

今次調査団は、ニカラグァ現状と今後の経済復興について調査するとともに、世界最大の援助供与国になった我が国のＯＤＡ大綱等を説明し、以下の点につき合意した。

（１）対ニカラグァ援助の基本認識
①民主化と市場指向型経済導入支援
我が国は、引き続きニカラグァの民主化の定着、民生の向上、市場指向型経済導入努力への支援となる協力を継続して行う。
②緊急支援から次の段階への支援
ニカラグァに対する援助は、緊急的な復興への支援の段階から、計画的な支援を行うという次の段階に移行してきており、経済社会開発のための計画的な支援を重視していく。
③草の根レベルの援助の重要性
民主化支援や基礎的ニーズへの協力においては、草の根レベルの協力が重要である。
④中米地域全体の発展に資する支援の重要性
中米全体の発展を念頭においた経済協力を進めることが重要。

（２）今後の我が国の対ニカラグァ援助の重点分野
①社会開発・貧困対策分野（医療・保健サービスの質の向上、教育の拡充、低所得者住宅建設、農業、水産業振興分野等）
②社会・経済インフラ（不足するインフラ全般への協力）
③環境対策（水供給、下水・排水対策）
④民主化・経済安定化支援）

以上についての合意が今次調査にて両国間でなされ、議事録に記載された。

NCA5013 (98/3)

## 4．プロ形成調査の概要

プロジェクト名：ニカラグァ・農業分野
プロジェクト形成調査

調査の目的：
内戦等の影響で疲弊した「ニ」国経済発展の鍵となると考えられる農業分野の現状、問題点及び開発可能性を調査・分析し、同分野に対する我が国協力の方向性、可能性を探るとともに、優良案件の発掘を行うことを目的とする。

時　期　：
官ベース：平成7年11月28日～12月9日(12日間)
コンサルタント：平成7年11月28日～12月22日(25日間)

メンバー：
清水　武雄　（総括）
国際協力事業団
基礎調査部専門調査役
安藤　大介　（開発調査）
外務省経済協力局開発協力課
大久保　隆弘　（開発計画）
国際協力事業団
筑波国際農業研修センター
研修指導者
伊藤　滋　（協力企画）
国際協力事業団
基礎調査部基礎調査第２課
神里　勝也　（農業インフラ／環境配慮）
国際航業（株）海外事業本部
コンサルタント部主任技師
樋口　安紀　（通訳）
（財）日本国際協力センター
研修監理部

調査結果の概要：

1．調査の背景・経緯
（1）「ニ」国経済は１０年におよぶ内戦と前社会主義政権による経済政策の失敗等により深刻な打撃を受けてきたところ、民主主義の定着と市場経済原理の導入等を行うための様々な努力を行ってきており、インフレの沈静化や為替レートの安定化など、マクロ経済政策は達成されている。しかしながら、一人当りの対外債務で最大の債務国となるなど、未だ経済発展の素地が整っているとは言い難い状況にある。
（2）「ニ」国の農牧業は国内総生産の約３０％を占め、雇用全体の４０％を占める中心産業である。主要生産物はコーヒー、綿花、砂糖、バナナ、牛肉等であるが、国際価格の低下による打撃や、前政権下における内戦及び政情不安に伴う資本、労働力の不足等により生産量は大幅に落ち込んだ。さらに、現政権においても相変わらずの政情不安や土地所有の問題等から、農業生産量は余り拡大していない。
（3）こうしたなか、「ニ」国政府は中期開発計画（1994～97）中で農牧業の振興や貧困対策を重点に掲げ、基礎的食糧の自給体制の確立と同時に、輸入制限ではなく輸出増によって発展の足枷となっている対外不均衡（総輸入額が総輸出額の２倍以上）の是正を図るとの観点から、農業生産の再活性化を特に重要視している。また、農牧省では国家農業開発計画を策定（1994～2000）している。
（4）我が国はこれまで同国に対し、食糧増産援助、畜産部門への専門家の派遣等の協力を行ってきたが、いずれも小規模で緊急援助的な側面が強かった。他方94年12月には経済協力調査団（団長：枝村前駐露大使）を同国に派遣し、社会開発・貧困対策分野（医療・保健、教育、低所得者住宅、農業・水産業振興）を最重点分野とすることで「ニ」国側と合意した。
（5）農業分野に対する協力は開発政策における重要課題の一つである雇用創出にも資するとともに、人口の大半が零細農民（5～6ha）である同国における間接的な貧困対策ともなり得、今後は内戦で疲弊したインフラ（特に灌漑）の整備、零細農民への支援、環境への配慮（自然環境、社会環境）等を考慮に入れて農業分野に対する総合的かつバランスの取れた協力を考えていく必要がある。
（6）こうした状況を踏まえ、今般、今後の我が国の「ニ」国農業分野への効果的協力の実施に資するべくプロ形調査団を派遣することとした。

2．調査結果概要
（1）これまで我が国が「ニ」国に対して実施してきた農業分野の協力（２ＫＲによる農機具・農薬・肥料の供与、カラソ台地地下水開発、専門家派遣、青年海外協力隊の活動等）については各関係省庁・機関とも一様に高い評価を行なっている。
（2）「ニ」国農業分野は国家開発計画中で重要な位置を占めており、かつ、開発ポテンシャルを十分に有しながらも、栽培技術の研究や普及体制の不備、インフラの不足等、依然として様々な問題に直面している。従って、これら諸問題や課題を整理・分析し、抜本的な解決策をまず構築し、これに従って個々のプロジェクトを効率良く実施していくことが必要であると思われる。
特に太平洋岸の第２第４地域は農業地域として大きく発展する可能性が非常に高く、この地域の農業開発を如何に行なっていくかが「ニ」国の将来の発展を左右するものであり、世銀あるいはＢＩＤも「ニ」側と協力して右地域において小規模なプロジェクトを実施すべく、計画中である。この意味からも、我が国に対し要請のあった「太平洋岸第２地域及び第４地域農業開発計画」は開発調査案件として適当かつ時宜を得たものであると思われる。右開発調査を実施することにより、我が国がこれまで「ニ」国において実施してきた関連協力事業を開発計画の中に明確な形で位置付けることが可能になり、かつ、今後の具体的な協力の方向性を明かにすることができると思われる。

3．主な協議先
米国事務所、世銀、対外協力省、農牧省・国家農業審議会、農業技術院、ＩＤＢ現地事務所、天然資源省、農村開発庁、国土調査庁、国家統計庁、経済開発省、非伝統産品生産輸出業者協会、国家牧畜審議会

秘

## 評価調査の概要・留意点
（ニカラグァ）

調査実績なし。

（平成８年３月31日現在）

㊙

# Ⅵ そ の 他

Ⅵ．その他
1．国家行政組織図

目　次　（ニカラグァ）

（１）国家行政組織図

（参考文献）
駐日ニカラグァ大使館資料　1995年２月
The Europa World Year Book　1995　Europa Publications

（１） 国家行政組織図（ニカラグァ）－1995年6月現在－

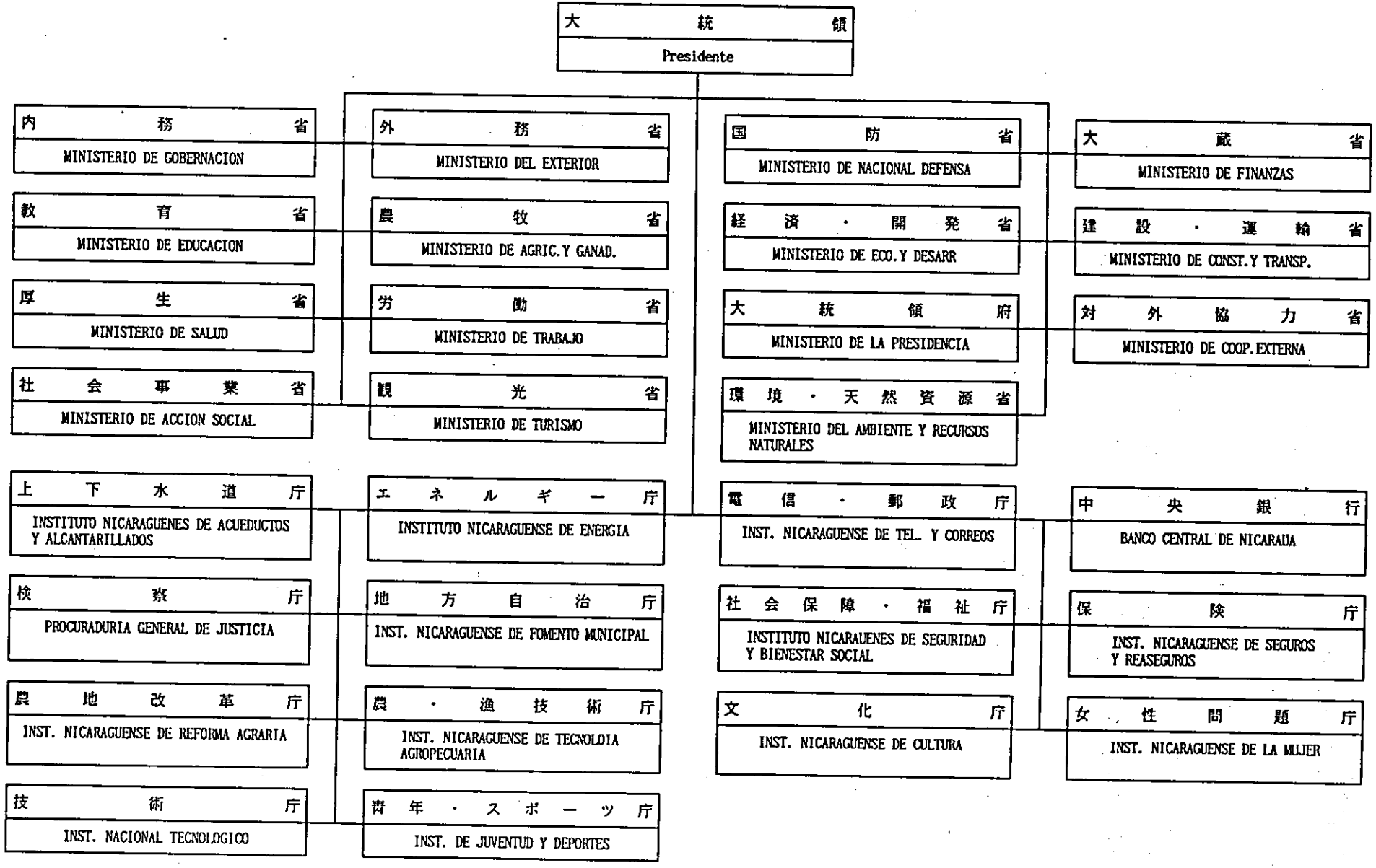

## ２．援助受入体制

援助要請のための国内手続き
（ニカラグァ）

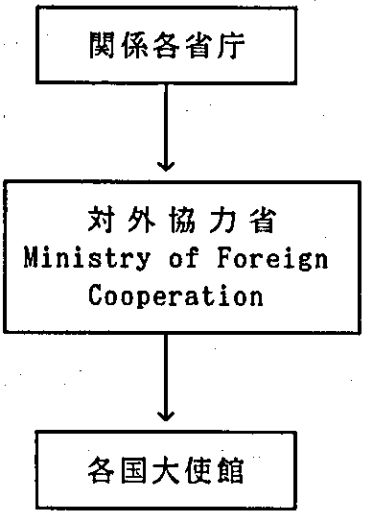


（参考文献）

駐日ニカラグァ大使館資料　1995年２月
「ファクト・シート」　1995年７月　国際協力事業団

## 3．閣僚名簿・主要閣僚略歴等

### 閣　僚　名　簿
（ニカラグァ）

1995年２月現在

| | |
|---|---|
| 大統領 | ビオレタ・バリオス・デ・チャモロ (Violeta Barrios de Chamorro) |
| 副大統領 | ビルヒリオ・ゴドイ (Virgilio Godoy Reyes) |
| 内　閣 | |
| 内務大臣 | セルヒオ・ナバレス・サンプソン (Sergio Narvaez Sampson) |
| 外務大臣 | エルネスト・レアル (Ernesto Leal Sanchez) |
| 国防大臣 | チャモロ大統領が兼任 |
| 大蔵大臣 | エミリオ・ペレイラ・アレグリア (Emilio Pereira Alegria) |
| 教育大臣 | ウンベルト・ベジ (Humberto Belli Pereira) |
| 農牧大臣 | ディオニシオ・クアドラ・カウツ (Dionisio Cuadra Kautz) |
| 経済・開発大臣 | パブロ・ペレイラ (Pablo Pereira Gallardo) |
| 建設・運輸大臣 | パブロ・ビヒル (Pablo Bigil Icaza) |
| 厚生大臣 | マルタ・パラシオス (Martha Palacios Fernandez) |
| 労働大臣 | フランシスコ・ロサレス・アルグエジョ (Francisco Rosales Arguello) |
| 大統領府大臣 | アントニオ・ラカヨ・オヤングレン (Antonio Lacayo Oyanguren) |
| 対外協力大臣 | エルウィン・クルーガー (Erwin Kruger Maltez) |
| 社会事業大臣 | ウィリアム・バエス・サカサ (William Baez Sacasa) |
| 観光大臣 | フェルナンド・グスマン (Fernando Guzman Cuadra) |
| 環境・天然資源大臣 | ミルトン・カルデラ (Milton Caldera Cardenal) |

出所　駐日ニカラグァ大使館資料　1995年２月
The Europa World Year Book　1995　Europa Publications

# 略　　歴

ビオレタ・バリオス・デ・チャモロ（Violeta Barrios de Chamorro）ニカラグァ大統領

— 生年月日　1929年10月18日（マナグア生まれ）

— 学　　歴　米バージニア州ブラックストーンの短大卒

— 経　　歴　：ラプレンサ紙社主ホアキン・チャモロと結婚したが1978年10月、同氏が暗殺され、代わって同紙を経営

1990年４月：大統領就任

（参考文献）

『世界年鑑』　1995　共同通信社

## ４．帰国研修員同窓会

帰国研修員同窓会
（ニカラグァ）

| | |
|---|---|
| 同窓会名 | ASOCIACION NICARAGUENSE DE EX-BACARIOS DE JICA (ANEJA) |
| 結成年月 | 1988年８月 |
| 会員数 | 235人（内、元研修員　210人）－1995年３月現在 |
| 同窓会会長 | 氏　　名：Mr. Federico Prado Rocha<br>現　　職：医師<br>研修科目：寄生虫予防指導者セミナー<br>来日年：1992年 |
| 同窓会住所 | EMBAJADA DEL JAPON<br>P.O.BOX 1789<br>MANAGUA NICARAGUA |
| 1995年３月現在<br>研修員受入人数<br>（累計実績） | 291人 |
| 活動状況等 | (1) 1994年度の主な活動実績<br>①年次総会、役員選挙　（参加人数－　95人）<br>②役員会　（参加人数－　10人）<br>③親睦会（文化）　（参加人数－　150人）<br>④親睦会（スポーツ）　（参加人数－　50人）<br>(2) 1995年度の主な活動計画<br>①年次役員総会<br>②役員会<br>③親睦会（スポーツ・文化）<br>④来日前研修員へのオリエンテーション |

出所　ＪＩＣＡ資料　　（平成７年10月１日現在）

## 5．我が国との要人往来

### 我が国との要人往来
（ニカラグァ）

要　人　訪　問

| 年　月 | 要　人　氏　名 | 備　　考 |
|---|---|---|
| 1967年 | 村上勇特派大使 | |
| 1974年 | 坂田道太特派大使 | |
| 1977年 | 永野経済親善使節団 | |
| 1987年 | 列国議員同盟（ＩＰＵ）議員団<br>（団長　小宮山重太郎議員） | |
| 1990年 | 唐沢俊二郎特派大使 | 大統領就任式 |
| 1991年 | 鈴木宗男外務政務次官 | |

（平成７年10月１日現在）

出所　『中南米諸国便覧』　1992　ラテン・アメリカ協会
「ニカラグァ共和国概要」　1992年１月　外務省
『外交青書』　1989，1990，1991　外務省

要　人　来　日

| 年　月 | 要　人　氏　名 | 備　　考 |
|---|---|---|
| 1970年 | ソモサ大統領夫妻 | 非公式 |
| 1979年 | チャモロ国家再建執政委員 | |
| 1980年 | マルティネス貿易相 | |
| 1981年 | デスコト外務相 | |
| 1983年 | マレンコ商務相 | |
| 1984年 | マルティネス貿易相 | |
| 1985年 | ルイス対外協力相 | |
| 1986年 | レビテス観光庁長官 | |
| | バレンスエラ建設相 | |
| | ヘンリー・ルイス対外協力大臣 | |
| 1988年 | エルネスト・カルデナル文化相 | 非公式 |
| | ヒュッペル蔵相 | 非公式 |
| 1989年２月 | ヒュッペル蔵相 | 大喪の礼参列 |
| | ラカヨ水産庁長官 | 非公式 |
| ９月 | ルイス対外協力相 | 非公式 |
| 1990年３月 | チャモロ次期政権最高顧問団<br>（フランシスコ・マヨルガ、アルフレッド、セサル、エルウネスト・パラシオ） | |
| 11月 | トレホス最高裁判所長官 | 即位の礼参列 |
| 1991年２月 | チャモロ大統領 | 公式実務訪問 |

次頁へ続く

## 要 人 来 日

| 年 月 | 要 人 氏 名 | 備 考 |
|---|---|---|
| 1991年３月 | ロサーレス労働相 | |
| ４月 | ベレイラ蔵相 | ＩＤＢ総会 |
| | フランコ経済開発相 | ＩＤＢ総会 |
| 1992年10月 | セサル国会議長他 | 参議院による招待 |
| 1993年３月 | クルーガー対外協力相 | ＰＤＤ東京会合出席 |
| 1994年７月 | レアル外相 | 外務省賓客 |

（平成７年10月１日現在）

出所 『中南米諸国便覧』 1992 ラテン・アメリカ協会
「ニカラグァ共和国概要」 1992年１月 外務省
『外交青書』 1989, 1990, 1991, 1992, 1993、1995 外務省
外務省資料 1993年８月

## ６．ＪＩＣＡ要人との面談記録

### ＪＩＣＡ要人との面談記録
（ニカラグァ）

| 年月日時 | 来訪者 | | 人数 | 応接者 | 応接場所 |
|---|---|---|---|---|---|
| | 役職名 | 氏名 | | | |
| １９９３年３月18日（木）9:45～ | 対外協力大臣 | H. E. Mr. Erwin Kruger | 3 | 総裁 | 総裁室 |
| １９９４年７月19日（火）9:30～ | 外務大臣 | Mr. Ernesto Jose Leal Sanchez | 3 | 総裁 | 総裁室 |
| １９９５年８月22日（火）11:30～ | 外務大臣 | Mr. Jose Bernard Paliais | 1 | 松本理事 | 役員会議室 |

出所　ＪＩＣＡ資料　　（平成７年10月１日現在）

## ７．我が国との協定等

### 我が国との協定等
（ニカラグァ）

| 協　定　等　名　称 | 備　　考 |
|---|---|
| 外交関係樹立 | 1935年２月20日（第二次大戦時断交） |
| 外交関係回復 | 1952年11月４日 |
| 青年海外協力隊派遣取極 | 1991年７月16日締結 |

出所　『中南米諸国便覧』　1992　ラテン・アメリカ協会
　　青年海外協力隊事務局資料　1992年

# プロジェクト情報

# Ⅰ ファクト・シート

# I．基本情報

| 国　名 | ニカラグァ共和国 | ( Republic of Nicaragua ) |
|---|---|---|

## 1．概要

| | | |
|---|---|---|
| 一般状況 | 面積 | 130 千Km² |
| | 人口 | 4.4 百万人 (1995 年) |
| | 政体 | 共和制 |
| | 主要民族（%） | ｲﾝﾃﾞｨｵとの混血(74%)，白人(17%)，黒人(9%) |
| | 宗教・言語 | カトリック／スペイン語 |
| | 通貨単位・為替ﾚｰﾄ | 1US$=9.7010 ﾆｶﾗｸﾞｱ･ｺﾙﾄﾞﾊﾞ 97.9.26現在 |
| 基礎指標 | 分類（DAC／国連） | ー／ ー |
| | 国内総生産（GDP） | 1,911 百万ドル (1995 年) |
| | GDP成長率 | 1.1 % (1990～1995 年) |

| | | |
|---|---|---|
| 基礎指標 | 一人当りのGNP | 380 ドル (1995 年) |
| | 人口増加率 | 3.1 % (1990～1995 年) |
| 産業構造 | GDPの産業別構成 | 農　業 33 %　鉱工業 20 %<br>ｻｰﾋﾞｽ業等 46 % (1995 年) |
| | 産業別雇用 | 農　業 28 %　鉱工業 26 %<br>ｻｰﾋﾞｽ業等 46 % (1990 年) |
| 貿易 | 輸出総額 | 730 百万ドル (1995 年) |
| | 輸入総額 | 1,436 百万ドル (1995 年) |
| | 主要輸出品目 | コーヒー，砂糖，牛肉 |
| | 主要輸入品目 | 原料，中間財，消費財，工業・資本財 |

| | | |
|---|---|---|
| 貿易 | 対日輸出額 | 6 百万ドル (1996 年) |
| | 対日主要輸出品目 | 綿花，コーヒー |
| | 対日輸入額 | 43 百万ドル (1996 年) |
| | 対日主要輸入品目 | 輸送機器，機械機器，化学品 |
| 債務 | 対外債務残高 (*/GNP) | 9,287 百万ドル 589.7% (1995 年) |
| | 対外債務返済比率 | 38.7% (1995 年) |
| 経常収支 | | -706 百万ドル (1995 年) |
| 外貨準備総額 | | 142 百万ドル (1995 年) |
| 援助受取額（対GNP比率） | | 46.1% (1994 年) |

## 2．我が国の当該国に対する政府開発援助実績

（単位：百万ドル）

| | 技術協力 | | 無償資金協力 | | 有償資金協力（Net） | | ODA合計（Net） | | |
|---|---|---|---|---|---|---|---|---|---|
| | 金　額 | A | 金　額 | A | 金　額 | A | 金　額 | A | B |
| 1994 | 9.48 | 位 | 25.31 | 30 位 | 19.90 | 20 位 | 54.69 | 30 位 | 3 位 |
| 1995 | 8.24 | 位 | 43.64 | 22 位 | ー | 位 | 51.87 | 位 | 2 位 |
| 1996 | 6.92 | 位 | 46.66 | 16 位 | 16.95 | 27 位 | 70.52 | 22 位 | 位 |

A：我が国における順位（順位は31位以下省略）　B：当該国に対するDAC 諸国内での日本の順位

## 3．DAC諸国の経済協力（1995 暦年）

（支出純額、単位：百万ドル）

| | 贈　与 (1)<br>(無償資金協力<br>・技術協力) | 有償資金協力＊2<br>(Net)<br>(2) | ODA合計＊2<br>(Net)<br>(1)+(2)=(3) | その他政府資金<br>及び民間資金<br>(4) | 経済協力総額<br>(3)+(4)=(5) |
|---|---|---|---|---|---|
| 二国間援助＊1<br>(主要供与国) | 484.2 ( 100.0 %) | 6.4 ( 100.0 %) | 490.6 ( 100.0 %) | 107.0 | 597.6 |
| ① ドイツ | 160.2 ( 33.1 %) | 14.4 ( %) | 174.6 ( 35.6 %) | 125.7 | 300.3 |
| ② 日本 | 51.9 ( 10.7 %) | 0.0 ( %) | 51.9 ( 10.6 %) | -7.8 | 44.1 |
| ③ オランダ | 53.0 ( 10.9 %) | -4.1 ( %) | 48.9 ( 10.0 %) | 0.7 | 49.6 |
| ④ スペイン | 18.9 ( 3.9 %) | 15.4 ( %) | 34.3 ( 7.0 %) | 1.6 | 35.9 |
| 多国間援助<br>(主要国援助機関) | 67.3 ( 100.0 %) | 103.4 ( 100.0 %) | 170.7 ( 100.0 %) | 8.8 | 179.5 |
| ① IDB | | | 80.1 ( %) | 23.5 | 103.6 |
| ② CEC | | | 31.8 ( %) | 0.0 | 31.8 |
| アラブ諸国 | | | | | |
| 合　計 | 551.5 | 109.8 | 661.3 | 115.7 | 777.0 |

＊1：順位はODA純額による。
＊2：一ヶ国（機関）でも援助額にマイナス（返済額が受取額を上回った場合）が生じた場合シェアは求めていない。

## 4．技術協力協定等

(1) 技術協力協定　：　年　月　日締結
(2) 青年海外協力隊派遣取極：　1991 年　7 月 16 日締結

## 5．援助受入れ窓口機関

技　協：　対外協力省
無　償：　対外協力省
協力隊：　対外協力省

（　1997年10月　作成）

II. 1997年度計画

ニカラグア共和国　　に対する国際協力事業団事業

| | | |
|---|---|---|
| 援助効率促進費 | プロジェクト確認調査 1 件<br>プロジェクト形成調査 1 件<br>企画調査員 0 名<br>在外専門調整員 0 件 | *1 |
| 開発調査* | 継　続 3 件<br>1. ラレイナガ水力発電開発計画調査（中断中）（委） (1991年度～　年度)<br>2. 地方主要都市環境整備計画 (1995年度～1997年度)<br>3. 太平洋岸第2・第4地域農業開発計画 (1996年度～1999年度)<br>新　規 1 件<br>1. 首都交通網整備計画調査 (1997年度～1998年度) | |
| 無償資金協力基本設計調査 | 継　続 1 件<br>1. 第二次カラソ台地地下水開発計画 (1996年度～1997年度)<br>新　規 1 件<br>1. 第二次主要国道橋梁架替計画 (1997年度～1997年度) | |
| プロジェクト方式技術協力 | 継　続 0 件<br>協力開始案件 0 件<br>実施協議案件 0 件<br>事前調査実施予定 0 件 | |
| 個別専門家派遣 | 6 名　継続 4 名（長期 4 名、短期 0 名）　新規 2 名（長期 2 名、短期 0 名） | |
| 個別専門家チーム派遣<br>研究協力<br>重要政策中枢支援 | 継　続 0 件<br>新　規 0 件 | |

* F/R作成をもって終了とする。

| | |
|---|---|
| 単独機材供与 | 件 |
| 医療特別機材供与 | 0 件　百万円 |
| 研修員受入（割当計画） | 41 名<br>継　続 0 名<br>新　規 41 名<br>集　団 21 名<br>個　別 19 名（個別一般 7 名、一般特設 8 名、国別特設 2 名）　C／S 0 名　C／P 2 名　特別案件 0 名<br>第三国研修（個別のみ） 0 名　集団割当 12 件<br>第二国研修 0 名<br>青年招へい 1 名<br>民間技能者C／P 0 名 |
| 第三国研修（受入実施分） | 集団研修 0 件<br>継　続 0 件<br>新　規 0 件<br>個別研修 0 件<br>継　続 0 件<br>新　規 0 件 |
| 第二国研修 | 継　続 0 件<br>新　規 0 件 |
| 青年海外協力隊 | 56 名<br>継　続 34 名<br>新　規 22 名 |
| 移住事業 | 本邦研修生 0 名 |

*1 子供の健康（WID配慮）

III. 実　績

| | 累計実績（1954年度～1995年度） | 1996年度実績 |
|---|---|---|
| 技術協力経費 | 3829.5 百万円 | 690.2 百万円 |
| 援助効率促進費 | プロジェクト確認調査 2 件<br>プロジェクト形成調査 4 件<br>企画調査員 1 名<br>在外専門調整員 1 件 | プロジェクト確認調査 0 件<br>プロジェクト形成調査 0 件<br>企画調査員 0 名<br>在外専門調整員 0 件 |
| 開発調査* | 1954年度開始～1995年度までの終了案件 3 件<br>1974年度開始～1995年度までの終了案件* 3 件<br>1. マナグァ市上水道整備計画 (1990年度～1993年度)<br>2. ニカラグァ道路整備計画 (1992年度～1994年度)<br>3. マナグァ市廃棄物処理機能強化計画 (1993年度～1995年度) | 継続 (うち終了 0件) 2 件<br>1. ラレイナガ水力発電開発計画調査（中断中）（委） (1991年度～ 年度)<br>2. 地方主要都市環境整備計画 (1995年度～1997年度)<br>新規 1 件<br>1. 太平洋岸第2・第4地域農業開発計画 (1996年度～1999年度) |
| 無償資金協力基本設計調査 | 1974年度開始～1995年度までの終了案件 14 件 | 継続 0 件<br>新規 1 件<br>1. 第二次カラソ台地地下水開発計画 (1996年度～1997年度) |
| プロジェクト方式技術協力 | 1954年度開始～1995年度までの終了案件 0 件<br>1974年度開始～1995年度までの終了案件 0 件 | 継続 (うち終了 0件) 0 件<br>新規 0 件 |
| 個別専門家派遣 | 33 名 (水産 12 名 36.4 %、経済インフラ 10 名 30.3 %、環境衛生 6 名 18.2 %) | 6 名　継続 6 名 (長期 6 名、短期 0 名)　新規 0 名 (長期 0 名、短期 0 名) |
| 個別専門家チーム派遣<br>研究協力<br>重要政策中枢支援 | 1977年度開始～1995年度までの終了案件 0 件 | 継続 0 件<br>新規 0 件 |

* F/R作成をもって終了とする。　※終了プロジェクト配置図参照

ニカラグァ共和国　　に対する国際協力事業団事業

| | 累計実績（1954年度～1995年度） | 1996年度実績 |
|---|---|---|
| 単独機材供与 | 230.5 百万円 | 2 件<br>1. 水産資源調査分析用機材<br>2. 電機通信現地調査用機材 |
| 医療特別機材供与 | 14 百万円 | 0 百万円 |
| 研修員受入 | 一般 332 名（経済インフラ 102 名 30.7 %／農林業 64 名 19.3 %／開発計画・行政 45 名 13.6 %）<br>青年招へい 0 名<br>国際機関 1 名 | 44 名<br>継続 4 名<br>新規 40 名<br>集団 14 名<br>個別 16 名（個別一般 6 名 C／S 0 名 国際機関 0 名／一般特設 9 名 C／P 1 名 特別案件 0 名／国別特設 0 名）<br>第二国研修 0 名<br>第三国研修 10 名<br>青年招へい 0 名<br>民間技能者C／P 0 名 |
| 第三国研修（受入実施分） | 1977年度開始～1995年度までの終了案件 0 件<br>集団研修 0 件<br>個別研修 0 件 | 集団研修 0 件<br>継続 0 件<br>新規 0 件<br>個別研修 0 件<br>継続 0 件<br>新規 0 件 |
| 第二国研修 | 0 件 | 継続 0 件<br>新規 0 件 |
| 青年海外協力隊 | 76 名（人的資源 18 名 23.7 %／開発計画・行政 13 名 17.1 %／保健医療 13 名 17.1 %） | 48 名<br>継続 33 名<br>新規 15 名 |
| 移住事業 | 移住者 0 名<br>海外開発青年 0 名<br>本邦研修生 0 名 | 移住者 0 名<br>海外開発青年 0 名<br>本邦研修生 0 名 |
| 開発投融資 | 0 件　百万円 | 0 件　百万円 |
| 緊急援助 | 1985年度開始～1995年度までの終了案件 0 件 | 1. ハリケーン 1 件 |

ニカラグァ共和国　　に対する資金実績

Ⅳ. 資金実績

| | 無償資金協力※ | | 有償資金協力※ | |
|---|---|---|---|---|
| | 主要案件名 | 金額（億円） | 主要案件名 | 金額（億円） |
| ～1991年度累計 | 21 件 | 56.87 | 2 件 | 172.01 |
| 1992 年度 | 12 件<br>1. ノンプロジェクト援助<br>2. 医療機材整備計画（2/2）<br>3. 食糧増産援助<br>4. 道路保守整備計画（2/2）<br>5. 低所得者住宅建設計画　等 | 25.32<br>( 9.00 )<br>( 5.40 )<br>( 5.00 )<br>( 2.80 )<br>( 2.00 ) | 0 件<br>1.<br>2.<br>3.<br>4.<br>5. | <br>( )<br>( )<br>( )<br>( )<br>( ) |
| 1993 年度 | 14 件<br>1. カラソ台地地下水開発計画<br>2. ノンプロジェクト無償<br>3. 食糧増産援助<br>4. レオン市地方道基盤復旧計画<br>5. 草の根無償（9件）　等 | 28.39<br>( 11.16 )<br>( 9.00 )<br>( 4.00 )<br>( 3.81 )<br>( 0.30 ) | 0 件<br>1.<br>2.<br>3.<br>4.<br>5. | <br>( )<br>( )<br>( )<br>( )<br>( ) |
| 1994 年度 | 24 件<br>1. ノンプロジェクト援助<br>2. カラソ台地地下水開発計画（2/3）<br>3. 主要国道橋梁架け替え計画（1/2）<br>4. 食糧増産援助<br>5. ネハパ・イサバ間橋梁架け替え計画（国債1/2）　等 | 40.99<br>( 12.00 )<br>( 5.76 )<br>( 5.18 )<br>( 5.00 )<br>( 4.34 ) | 1 件<br>1. 経済復興計画：2<br>2.<br>3.<br>4.<br>5. | 38.78<br>( 38.78 )<br>( )<br>( )<br>( )<br>( ) |
| 1995 年度 | 40 件<br>1. マナグァ市上水道施設整備計画<br>2. 農業生産基盤改善用機材整備計画<br>3. カラソ台地地下水開発計画<br>4. ネハパ・イサバ間橋梁架け替え計画<br>5. 食糧増産援助　等 | 41.44<br>( 15.16 )<br>( 6.23 )<br>( 5.54 )<br>( 5.53 )<br>( 5.00 ) | 0 件<br>1.<br>2.<br>3.<br>4.<br>5. | <br>( )<br>( )<br>( )<br>( )<br>( ) |
| 1996 年度 | 29 件<br>1. ノンプロ無償<br>2. マナグア市上水道施設整備計画（国債2/3）<br>3. グラナダ病院建設計画（1/2）<br>4. 食糧増産援助<br>5. 主要幹線道路橋梁架け替え計画（2/2、国債2/2）　等 | 50.83<br>( 15.00 )<br>( 13.93 )<br>( 8.23 )<br>( 5.00 )<br>( 4.01 ) | 0 件<br>1.<br>2.<br>3.<br>4.<br>5. | <br>( )<br>( )<br>( )<br>( )<br>( ) |

※終了プロジェクト配置図参照（1992～96 の全案件記載）

## Ⅰ．基本情報　１．概要　出典リスト（　ニカラグァ共和国　）

| | | | | | |
|---|---|---|---|---|---|
| 面　積 | ： | World Development Report 1997 | 産業別雇用 | ： | Human Development Report 1997 |
| 人　口 | ： | World Development Report 1997 | 輸出入総額 | ： | Global Development Finance 1997 |
| 通貨単位・為替レート | ： | 東京三菱銀行資料 | 対日輸出入額 | ： | THE WORLD 1997 |
| 分類（DAC／国連） | ： | | 経常収支 | ： | Global Development Finance 1997 |
| 国内総生産（GDP） | ： | World Development Report 1997 | 対外債務残高 | ： | Global Development Finance 1997 |
| GDP成長率 | ： | World Development Report 1997 | 返済比率 | ： | Global Development Finance 1997 |
| 一人当りのＧＮＰ | ： | World Development Report 1997 | 外貨準備総額 | ： | World Development Report 1997 |
| 人口増加率 | ： | World Development Report 1997 | 援助受取額 | ： | World Development Report 1997 |
| ＧＤＰの産業別構成 | ： | World Development Report 1997 | | | |

# 終了プロジェクト配置図

## 開発調査（ニカラグァ）
## ［１９７４～１９９６年度］

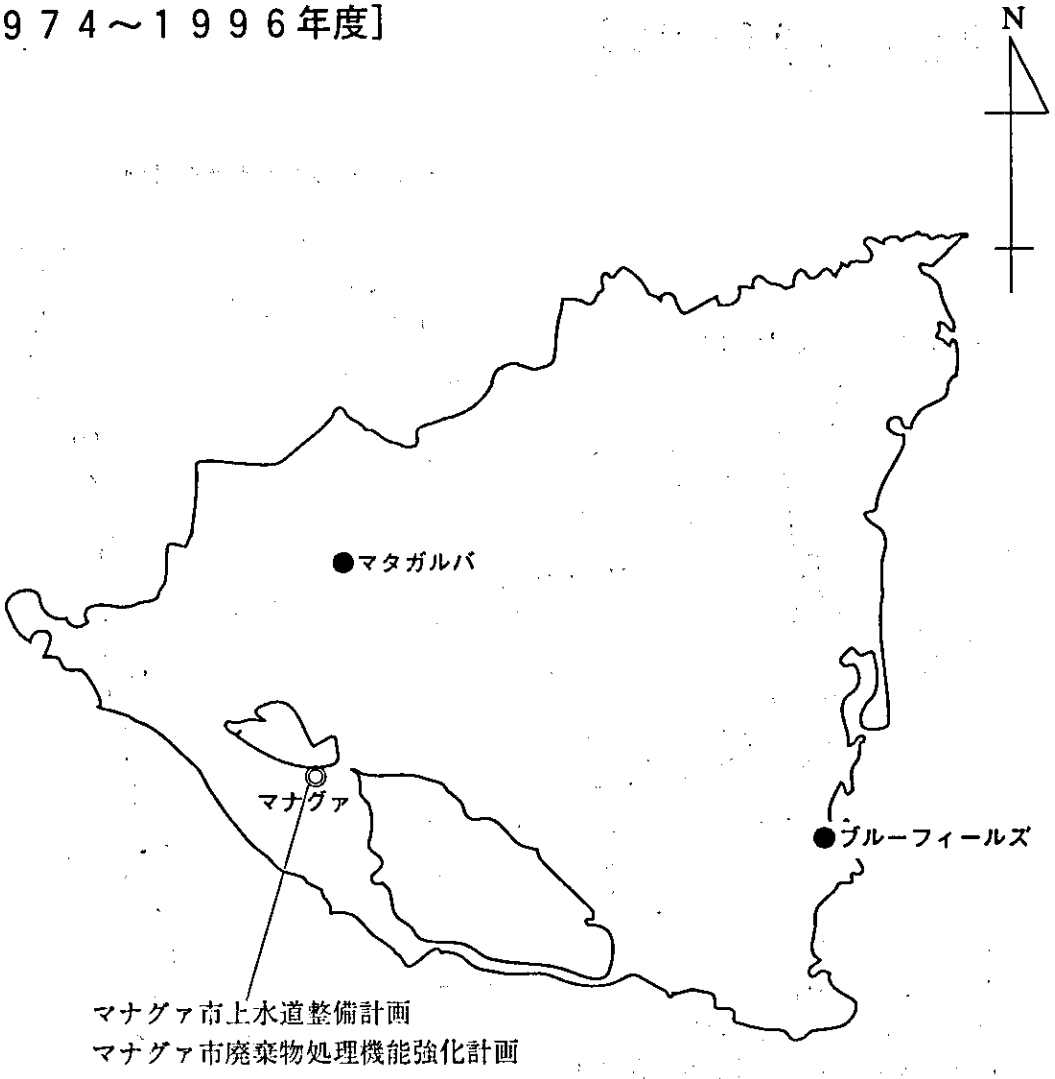


＜広域＞
ニカラグァ道路整備計画

# 無償資金協力（ニカラグァ）
## ［１９９２～１９９６年度］

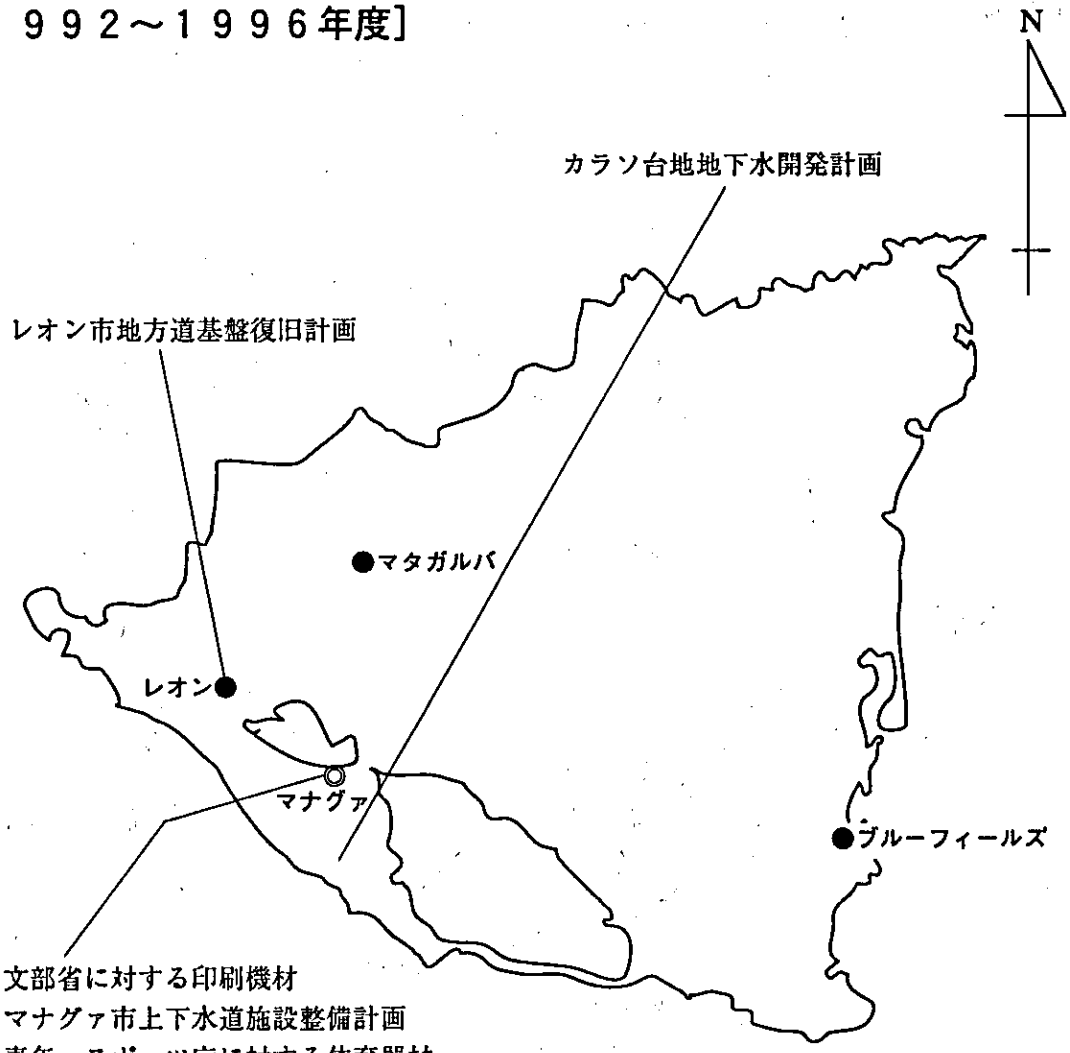


文部省に対する印刷機材
マナグァ市上下水道施設整備計画
青年・スポーツ庁に対する体育器材
農業生産基盤改善用機材整備計画
カラソ台地地下水開発計画
初等学校建設計画
グラナダ病院建設計画

＜広域＞

道路保守整備計画
医療機材整備計画
主要国道橋梁架け替え計画
生活困窮者支援計画
ネハパ・イサパ間橋梁架け替え計画
大西洋岸北部零細漁業開発計画
初等学校建設計画
ネハパ・イサパ間橋梁架け替え計画

＜その他＞

食糧増産援助（1992～96）
ノンプロジェクト援助（1992～94）
災害緊急援助（1992,96）
災害援助（1993）
草の根無償（1992～96）
ノンプロ無償（1996）
緊急無償民主化支援（1996）

有償資金協力（ニカラグァ）
［１９９２～１９９６年度］

I. Background Information

1. Basic Data

| Country | Republic of Nicaragua |
|---|---|

| | | | | | | | |
|---|---|---|---|---|---|---|---|
| Land Area | 130 thousand Km$^2$ | | GNP per capita | $ 380 (1995) | | Exports to Japan | $ 6 million (1996) |
| Population | 4.4 millions (1995) | | Rate of Population Increase | 3.1 % (1990~1995) | | Main Exporting Items to Japan | Cotton, Coffee |
| Regime | Republic | | Sectoral Distribution of GDP | Agri. 33 % Min. & Indus. 20 % Services 46 % (1995) | | Imports from Japan | $ 43 million (1996) |
| Ethnic Composition | Hyblid of Indio(74%),White(17%),Black(9%) | | | | | Main Importing Items from Japan | Transportation Tools, Machines and Tools, Chemicals |
| Religion, Language | Catholic/Spanish | | Sectoral Distribution of Employment | Agri. 28 % Min. & Indus. 26 % Services 46 % (1990) | | Total External Debt (as % of GNP) | $ 9,287 million 589.7 % (1995) |
| Currency, Exchange Rate | 1US$= C$ 9.7010 (97.9.26) | | Exports | $ 730 million (1995) | | Debt Service Ratio | 38.7 % (1995) |
| Classification (DAC/UN) | — / — | | Imports | $ 1,436 million (1995) | | Current Balance | $ -706 million (1995) |
| GDP | $ 1,911 million (1995) | | Principal Exporting Items | Coffee, Sugar, Beef | | Gross International Reserves Months of Import Cov. | $ 142 million (1995) |
| Growth Rate of GDP | 1.1 % (1990~1995) | | Principal Importing Items | Raw Material, Interim Goods, Consumer Goods, Industrial Capital Goods | | Aid Receipts as % of GNP | 46.1 % (1994) |

2. The Flow of Japan's Bilateral ODA to Nicaragua

(Net Disbursements : $ millions)

| | Technical Cooperation | | Grant Aid | | Loan Aid | | Total | | |
|---|---|---|---|---|---|---|---|---|---|
| | | Ranking | | Ranking | | Ranking | | Ranking | |
| | Total | A | Total | A | Total | A | Total | A | B |
| 1994 *1 | 9.48 | | 25.31 | 30 | 19.90 | 20 | 54.69 | 30 | 3 |
| 1995 | 8.24 | | 43.64 | 22 | — | | 51.87 | | 2 |
| 1996 | 6.92 | | 46.66 | 16 | 16.95 | 27 | 70.52 | 22 | |

A : Place of Nicaragua among Japan's ODA

B : Place of Japan's Bilateral ODA to Nicaragua among DAC Countries

3. Economic Cooperation of DAC Countries to Nicaragua (1995) *1

(Net Disbursements : $ millions)

| | Grants (1) (Grants Aid + Tech. Coop.) | Loans *3 (Net) (2) | Total ODA Net *3 (1)+(2)=(3) | Other Offic. & Private Flows (4) | Total Eco. Coop. Net (3)+(4)=(5) |
|---|---|---|---|---|---|
| Bilateral Assis. *2 | 484.2 (100.0 %) | 6.4 (100.0 %) | 490.6 (100.0 %) | 107.0 | 597.6 |
| Major Donor Coun. | | | | | |
| ① Germany | 160.2 ( 33.1 %) | 14.4 ( %) | 174.6 ( 35.6 %) | 125.7 | 300.3 |
| ② Japan | 51.9 ( 10.7 %) | 0.0 ( %) | 51.9 ( 10.6 %) | -7.8 | 44.1 |
| ③ Nertherlands | 53.0 ( 10.9 %) | -4.1 ( %) | 48.9 ( 10.0 %) | 0.7 | 49.6 |
| ④ Spain | 18.9 ( 3.9 %) | 15.4 ( %) | 34.3 ( 7.0 %) | 1.6 | 35.9 |
| Multilat. Assis. | 67.3 (100.0 %) | 103.4 (100.0 %) | 170.7 (100.0 %) | 8.8 | 179.5 |
| Major Donors | | | | | |
| ① IDB | | | 80.1 ( %) | 23.5 | 103.6 |
| ② CEC | | | 31.8 ( %) | 0.0 | 31.8 |
| Arab Countries | | | | | |
| Total | 551.5 | 109.8 | 661.3 | 115.7 | 777.0 |

*1:Calendar year

*2:Figures are ranked according to ODA Net Disbursements.

*3:The share of each aid type is not calculated if any of DAC Countries ( or organizations ) is paid back more than disbursement.

4. Agreement on Technical Cooperation, etc.

(1) Agreement on Tech. Coop. : Signed on

(2) E/N on Dispatching JOCV : Signed on 1991. 7. 16

5. Agencies Responsible for Coordinating Assistance

Tech. Coop : Ministry of Foreign Cooperation

Grant Aid : Ministry of Foreign Cooperation

JOCV : Ministry of Foreign Cooperation

( 1997.10. )

NCA7010 (98/3)

JICA's Activities in Republic of Nicaragua

II. Plan in FY 1997

| | | |
|---|---|---|
| Improvement of Aid Efficiency &Effectiveness | Project Identification Study | 1 Case(s) |
| | Project Formulation Study | 1 Case(s) |
| | Project Formulation Advisor | 0 Person(s) |
| | Local Technical Advisor | 0 Case(s) |
| | *1 | |
| Development* Study | Carried-over Projects | 3 Project(s) |
| | 1. Larreynaga Hydroelectric Power Development Project (now interrupted) | (1991 ~ ) |
| | 2. Improvement of Urban Environment of Principal Cities | (1995 ~1997) |
| | 3. Agricultural Development in the Border Regions 2 & 4 on the Pacific Coast | (1996 ~1999) |
| | New Projects | 1 Project(s) |
| | 1. Transportation Network in the City of Managua | (1997 ~1998) |
| Basic Design Study for Grant Aid | Carried-over Projects | 1 Project(s) |
| | 1. Project for Ground Water Development in the Carazo Plateau, Phase II | (1996 ~1997) |
| | New Projects | 1 Project(s) |
| | 1. Project for Reconstruction of Bridges Along Major National Roads, Phase II | (1997 ~1997) |
| Project-type Technical Cooperation | Carried-over Projects | 0 Project(s) |
| | New Projects | 0 Project(s) |
| | Implementation Study | 0 Project(s) |
| | Preliminary Study | 0 Project(s) |
| Individual Experts Dispatch Program | 6 Person(s) Carried-over 4 Person(s) | Long-term 4 Person(s); Short-term 0 Person(s) |
| | New 2 Person(s) | Long-term 2 Person(s); Short-term 0 Person(s) |
| Mini-projects & Joint Studies & Japanese for the Formulation of Key Government Policies | Carried-over Projects | 0 Project(s) |
| | New Projects | 0 Project(s) |

* Concluded by the submission of F/R

| | | |
|---|---|---|
| Non-project Equipment Supply | Case(s) | |
| Non-project Medical Equipment Supply | Case(s) | ¥ million(s) |
| Technical Training Program | Total | 41 Person(s) |
| | Carried over | 0 Person(s) |
| | New | 41 Person(s) |
| | Group Training Course | 21 Person(s) |
| | Individual Training Course | 19 Person(s) |
| | ordinary individual training | 7 Person(s) |
| | special group training courses | 8 Person(s) |
| | country-focused group training course | 2 Person(s) |
| | cost-sharing course | 0 Person(s) |
| | counterpart training | 2 Person(s) |
| | special courses for particular country | 0 Person(s) |
| | Third Country Training Program(Individual) | 0 Person(s) |
| | Third Country Training Program(Group) | 12 Case(s) |
| | In-Country Training | 0 Person(s) |
| | Youth Invitation Program | 1 Person(s) |
| | Private-Sector Skilled Worker C/P Program | 0 Person(s) |
| Third Country Training Program | Group Training Course | 0 Course(s) |
| | Carried-over Projects | 0 Course(s) |
| | New Projects | 0 Course(s) |
| | Individual Training Course | 0 Course(s) |
| | Carried-over Projects | 0 Course(s) |
| | New Projects | 0 Course(s) |
| Second Country Training Program | Carried-over Projects | 0 Course(s) |
| | New Projects | 0 Course(s) |
| Japan Overseas Cooperation Volunteers | Total | 56 Person(s) |
| | Carried over | 34 Person(s) |
| | New | 22 Person(s) |
| Emigration Services | Trainees | 0 Person(s) |

*1 Child Health(Consideration for WID )

JICA's Activities in Republic of Nicaragua

III. Performance

| | Cumulative Data ( FY 1954- 1995) | Performance in FY 1996 |
|---|---|---|
| Technical Cooperation Disbursement | ¥ 3829.5 million(s) | ¥ 690.2 million(s) |
| Improvement of Aid Efficiency &Effectiveness | Project Identification Study 2 Case(s)<br>Project Formulation Study 4 Case(s)<br>Project Formulation Advisor 1 Person(s)<br>Local Technical Advisor 1 Case(s) | Project Identification Study 0 Case(s)<br>Project Formulation Study 0 Case(s)<br>Project Formulation Advisor 0 Person(s)<br>Local Technical Advisor 0 Case(s) |
| Development* Study | Completed Projects ( FY 1954- 1995) 3 Project(s)<br>Completed Projects ( FY 1974- 1995) 3 Project(s)<br>1. Water Supply Project in Managua (1990～1993)<br>2. Road Improvement and Rehabilitation Study (1992～1994)<br>3. Improvement of the Solid Waste Management for City of Managua (1993～1995) | Carried-over Projects 2 Project(s)<br>1. Larreynaga Hydroelectric Power Development Project (now interrupted) (1991～ )<br>2. Improvement of Urban Environment of Principal Cities (1995～1997)<br>New Projects 1 Project(s)<br>1. Agricultural Development in the Border Regions 2 & 4 on the Pacific Coast (1996～1999) |
| Basic Design Study for Grant Aid | Completed Projects ( FY 1974- 1995) 14 Project(s) | Carried-over Projects 0 Project(s)<br>New Projects 1 Project(s)<br>1. Project for Ground Water Development in the Carazo Plateau, Phase II (1996～1997) |
| Project-type Technical Cooperation | Completed Projects ( FY 1954- 1995) 0 Project(s)<br>Completed Projects ( FY 1974- 1995) 0 Project(s) | Carried-over Projects 0 Project(s)<br>New Projects 0 Project(s) |
| Individual Experts Dispatch Program | 33 Person(s) { Fisheries 12 Person(s) 36.4 %<br>Economic Infrastructure 10 Person(s) 30.3 %<br>Environmental Hygiene 6 Person(s) 18.2 % } | 6 Person(s) Carried-over 6 Person(s) { Long-term 6 Person(s) / Short-term 0 Person(s) }<br>New 0 Person(s) { Long-term 0 Person(s) / Short-term 0 Person(s) } |
| Mini-projects & Joint Studies & Japanese for the Formulation of Key Government Policies | Completed Projects ( FY 1977- 1995) 0 Project(s) | Carried-over Projects 0 Project(s)<br>New Projects 0 Project(s) |

* Concluded by the submission of F/R

NCA7012 (98/3)

JICA's Activities in Republic of Nicaragua

| | Cumulative Data ( FY 1954-1995 ) | Performance in FY 1996 |
|---|---|---|
| Non-project Equipment Supply | ¥ 230.5 million(s) | 2 Case(s)<br>1. Equipment for Analysis of Marine Resources<br>2. Equipment for Local Survey of Telecommunications |
| Non-project Medical Equipment Supply | ¥ 14 million(s) | 0 Case(s) ¥ million(s) |
| Technical Training Program | General 332 Person(s)<br>Economic Infrastructure 102 Person(s) 30.7 %<br>Agriculture & Forestry 64 Person(s) 19.3 %<br>Development Planning·Public Administration 45 Person(s) 13.6 %<br>Youth Invitation Program 0 Person(s)<br>International Organizations 1 Person(s) | Total 44 Person(s)<br>Carried over 4 Person(s)<br>New 40 Person(s)<br>Group Training Course 14 Person(s)<br>Individual Training Course 16 Person(s)<br>ordinary individual training 6 Person(s)<br>special group training courses 9 Person(s)<br>country-focused group training course 0 Person(s)<br>special courses for particular country 0 Person(s)<br>cost-sharing course 0 Person(s)<br>counterpart training 1 Person(s)<br>international organizations 0 Person(s)<br>In-Country Training 0 Person(s)<br>Third Country Training Program 10 Person(s)<br>Youth Invitation Program 0 Person(s)<br>Private-Sector Skilled Worker C/P Program 0 Person(s) |
| Third Country Training Program | Completed Projects ( FY 1977-1995 ) 0 Course(s)<br>Group Training Course 0 Course(s)<br>Individual Training Course 0 Course(s) | Group Training Course 0 Course(s)<br>Carried-over Projects 0 Course(s)<br>New Projects 0 Course(s)<br>Individual Training Course 0 Course(s)<br>Carried-over Projects 0 Course(s)<br>New Projects 0 Course(s) |
| Second Country Training Program | 0 Course(s) | Carried-over Projects 0 Course(s)<br>New Projects 0 Course(s) |
| Japan Overseas Cooperation Volunteers | 76 Person(s)<br>Human Resources Development 18 Person(s) 23.7 %<br>Development Planning·Public Administration 13 Person(s) 17.1 %<br>Public Health & Medicine·Welfare 13 Person(s) 17.1 % | Total 48 Person(s)<br>Carried over 33 Person(s)<br>New 15 Person(s) |
| Emigration Services | Immigrants 0 Person(s)<br>Overseas Development Youths 0 Person(s)<br>Trainees 0 Person(s) | Immigrants 0 Person(s)<br>Overseas Development Youths 0 Person(s)<br>Trainees 0 Person(s) |
| Development Investment & Financial Program | 0 Project(s) ¥ million(s) | 0 Project(s) ¥ million(s) |
| International Disaster Relief Program | Completed Projects ( FY 1985-1995 ) 0 Case(s) | 1. Cyclone 1 Case(s) |

NCA7013 (98/3)

Republic of Nicaragua

IV. Performance of Capital Assistance

| | Grant Aid | | Loan Aid | |
|---|---|---|---|---|
| | Number of Projects Implemented and Major Projects | Disbursement (¥100 millions) | Number of Projects Implemented and Major Projects | Disbursement (¥100 millions) |
| Cumulative Data (-FY1990) | 11 Project(s) | 35.98 | 1 Project(s) | 75.01 |
| FY 1991 | 8 Project(s) | 20.89 | 1 Project(s) | 97.00 |
| | 1. Aid for Increased Food Production | ( 5.00 ) | 1. Structural Adjustment Programme | ( 97.00 ) |
| | 2. Project for Improvement and Maintenance of Local Roads・1/2 | ( 4.77 ) | 2. | ( ) |
| | 3. Project to Improve the National Hospital System・1/2 | ( 4.53 ) | 3. | ( ) |
| | 4. Project for Improvement of Garbage Collection Equipment in Managua | ( 4.03 ) | 4. | ( ) |
| | 5. Project to Construct Residential Buildings for Low-Income-Earners etc., | ( 2.00 ) | 5. | ( ) |
| FY 1992 | 12 Project(s) | 25.32 | 0 Project(s) | |
| | 1. Non-Project Grant Aid | ( 9.00 ) | 1. | ( ) |
| | 2. Project to Improve the National Hospital System・2/2 | ( 5.40 ) | 2. | ( ) |
| | 3. Aid for Increased Food Production | ( Aid for ) | 3. | ( ) |
| | 4. Project for Improvement and Maintenance of Local Roads・2/.2 | ( 2.80 ) | 4. | ( ) |
| | 5. Project to Construct Residential Buildings for Low-Income-Earners etc., | ( 2.00 ) | 5. | ( ) |
| FY 1993 | 14 Project(s) | 28.39 | 0 Project(s) | |
| | 1. Project for Ground Water Development on the Carazo Tableland | ( 11.16 ) | 1. | ( ) |
| | 2. Non-Project Grant Aid | ( 9.00 ) | 2. | ( ) |
| | 3. Aid for Increased Food Production | ( 4.00 ) | 3. | ( ) |
| | 4. Project for the Rehabilitation of Local Roads and Farmland around Leon City | ( 3.81 ) | 4. | ( ) |
| | 5. Grassroots Projects (9 projects) etc., | ( 0.30 ) | 5. | ( ) |
| FY 1994 | 24 Project(s) | 40.99 | 1 Project(s) | 38.78 |
| | 1. Non-Project Grant Aid | ( 12.00 ) | 1. Economic Recovery Program | ( 38.78 ) |
| | 2. Project for Ground Water Development on the Carazo Tabeland | ( 5.76 ) | 2. | ( ) |
| | 3. Project for Reconstruction of Bridges in Principal Highways | ( 5.18 ) | 3. | ( ) |
| | 4. Aid for Increased Food Production | ( 5.00 ) | 4. | ( ) |
| | 5. Project for Construction of Bridges Between Nejapa and Izapa, etc., | ( 4.34 ) | 5. | ( ) |
| FY 1995 | 40 Project(s) | 41.44 | 0 Project(s) | |
| | 1. Project for the Improvement of Water System in Managua City | ( 15.16 ) | 1. | ( ) |
| | 2. Project for the Equipment for Development of Rural Infrastructure | ( 6.23 ) | 2. | ( ) |
| | 3. Project for Ground Water Development on the Carazo | ( 5.54 ) | 3. | ( ) |
| | 4. Project for the Construction of Bridges Between Nejapa and Izapa | ( 5.53 ) | 4. | ( ) |
| | 5. Aid for Increased Food Production etc., | ( 5.00 ) | 5. | ( ) |

# II 国別事業実施基本計画

# ニカラグァ共和国　国別事業実施基本計画

1997年7月1日現在

| セクター | 重点課題 経済再建 | 重点課題 民生向上 | 重点課題 環境保全 | | 重点課題に対する取り組み（項目）／案件名 | 実施機関 | 協力形態 | 対象地域 全国 | 対象地域 北部 | 対象地域 中部 | 対象地域 南部 | 実施年度 9年度(1997) | 実施年度 10年度(1998) | 実施年度 11年度(1999) | 備考 |
|---|---|---|---|---|---|---|---|---|---|---|---|---|---|---|---|
| 経済運営 | ◎ | ○ | | 実施案件 | （1）実質プラス成長の達成と維持 | | | | | | | | | | |
| | | | | | 開発計画・援助計画 | 対外協力省 | 専門家派遣 | ○ | | | | | | | 有本稔97.4～99.4 |
| | ◎ | ○ | | | （2）物価と通貨安定基調の維持 | | | | | | | | | | |
| | | | | | 食糧増産援助 | 経済開発省 | 無償資金協力 | ○ | | | | | | | 5.00億円 |
| | | | | | 経済開発分野　専門家 | | | | | | | 1名 | 名 | 名 | |
| | | | | | 経済開発分野　研修員 | | | | | | | 8名 | 名 | 名 | |
| | | | | | 経済開発分野　協力隊 | | | | | | | 0名 | 名 | 名 | |
| | | | | 要請案件 | | | | | | | | | | | |
| 農林水産業 | ◎ | | ○ | 実施案件 | （1）生産基盤の整備 | | | | | | | | | | |
| | | | | | 太平洋岸第2・第4地域農業開発計画 | 農牧省地方局 | 開発調査 | | | | | | | | S/W97.3,97.7～ |
| | | | | | 穀物種子生産 | 農業技術院 | 専門家派遣 | ○ | | | | | | | 向川原盛吉95.7～98.7 |
| | | | | | 人工授精 | 農牧省畜産改良研究所 | 専門家派遣 | ○ | | | | | | | 小西洋一95.1～98.1 |
| | ○ | ○ | | | （2）輸出産品の競争力強化 | | | | | | | | | | |
| | | | | | 農業生産基盤改善用機材整備計画 | 農牧省 | 無償資金協力 | | | | | | | | |
| | | | | | エビ養殖 | 中米大学 | 専門家派遣 | ○ | | | | | | | 高塚正史93.2～97.5 |
| | | | | | 漁業技術・漁業一般 | 経済開発省水産公社 | 専門家派遣 | | | ○ | | | | | 世古明也93.12～97.12 |
| | ◎ | | ○ | | （3）森林資源の管理改善 | | | | | | | | | | |
| | | | | | 農林水産分野　専門家 | | | | | | | 1名 | 名 | 名 | |
| | | | | | 農林水産分野　研修員 | | | | | | | 10名 | 名 | 名 | |
| | | | | | 農林水産分野　協力隊 | | | | | | | 0名 | 名 | 名 | |
| | | | | 要請案件 | | | | | | | | | | | |

# ニカラグァ共和国　国別事業実施基本計画

1997年7月1日現在

| セクター | 重点課題 経済再建 | 重点課題 民生向上 | 重点課題 環境保全 | | 重点課題に対する取り組み（項目）／案件名 | 実施機関 | 協力形態 | 対象地域 全国 | 対象地域 北部 | 対象地域 中部 | 対象地域 南部 | 実施年度 9年度(1997) | 実施年度 10年度(1998) | 実施年度 11年度(1999) | 備考 |
|---|---|---|---|---|---|---|---|---|---|---|---|---|---|---|---|
| 鉱工業 | ◎ | ○ | ○ | 実施案件 | (1) 工業生産性の向上 | | | | | | | | | | |
| | ○ | | | | (2) 環境破壊を伴わない工業開発 | | | | | | | | | | |
| | | | | | (3) 鉱業資源の開発 | | | | | | | | | | |
| | | | | | 鉱工業分野　専門家 | | | | | | | 0名 | 名 | 名 | |
| | | | | | 鉱工業分野　研修員 | | | | | | | 4名 | 名 | 名 | |
| | | | | | 鉱工業分野　協力隊 | | | | | | | 3名 | 名 | 名 | |
| | | | | 要請案件 | | | | | | | | | | | |
| 経済インフラ | ◎ | | | 実施案件 | (1) 非効率的な流通機構の改善 | | | | | | | | | | |
| | | | | | 首都圏交通網整備計画調査 | マナグア市役所 | 開発調査 | | | | | | | | S/W97.8 |
| | | | | | 主要国道橋梁架け替計画 | 建設運輸省道路局 | 無償資金協力 | | | ○ | | | | | 4.01億円 |
| | | | | | 第二次主要国道橋梁架け替計画 | 建設運輸省道路局 | 無償資金協力 | | | ○ | | ● | | | B/D97.6～97.7 |
| | ◎ | | | | (2) 安定的成長のための基礎づくり | | | | | | | | | | |
| | | | | | ラレイナガ水力発電開発計画調査 | エネルギー庁 | 開発調査 | | | | | | | | S/W91.10,現在中断中 |
| | | | | | ﾅﾝﾀﾞｲ･ﾍﾟｰﾆｬ･ﾌﾞﾗﾝｶｽ間及びｳﾞｧｻｳﾚ･ﾁﾅﾝﾃﾞｶﾞ間国道橋梁建設計画 | 建設運輸省道路局 | 無償 | | | | | | | | 97年度B/D予定 |
| | | | | | 経済インフラ分野　専門家 | | | | | | | 1名 | 名 | 名 | |
| | | | | | 経済インフラ分野　研修員 | | | | | | | 8名 | 名 | 名 | |
| | | | | | 経済インフラ分野　協力隊 | | | | | | | 3名 | 名 | 名 | |
| | | | | 要請案件 | | | | | | | | | | | |

# ニカラグァ共和国　国別事業実施基本計画

1997年7月1日現在

| セクター | 重点課題 経済再建 | 重点課題 民生向上 | 重点課題 環境保全 | | 重点課題に対する取り組み（項目）／案件名 | 実施機関 | 協力形態 | 対象地域 全国 | 対象地域 北部 | 対象地域 中部 | 対象地域 南部 | 実施年度 9年度(1997) | 実施年度 10年度(1998) | 実施年度 11年度(1999) | 備考 |
|---|---|---|---|---|---|---|---|---|---|---|---|---|---|---|---|
| 社会インフラ | | ◎ | ○ | 実施案件 | （1）国民の生活水準向上 | | | | | | | | | | |
| | | | | | カラソ台地地下水開発計画 | 上下水道公社 | 無償資金協力 | | | ○ | | | | | 5.54億円 |
| | | | | | カラソ台地地下水開発計画II | 上下水道公社 | 無償資金協力 | | | | | ● | | | B/D97.4 |
| | | | | | グラナダ病院建設計画 | 保健省 | 無償資金協力 | | | ○ | | | | | |
| | | | | | マナグァ市上水道施設整備計画 | | 無償資金協力 | | | | | | | | 13.93億円 |
| | | | | | プロジェクト形成調査（子供の健康） | | 援効事業 | | | | | ● | | | |
| | | ◎ | | | （2）教育の拡充 | | | | | | | | | | |
| | | | | | 初等学校建設計画 | 教育省 | 無償資金協力 | ○ | | | | | | | 2.84億円（詳細設計） |
| | | ◎ | ◎ | | （3）都市環境改善 | | | | | | | | | | |
| | | | | | 地方主要都市環境整備計画 | 地方自治体強化庁 | 開発調査 | ○ | | | | | | | S/W95.11,96.7～98.1 |
| | | | | | マナグァ市廃棄物処理機能強化計画 | 上下水道公社 | 無償資金協力 | | | ○ | | | | | 35.64億円 |
| | | | | | 生活廃棄物処理 | | 研修員受入 | ○ | | | | ● | | | 特設97.11～99.11（中南 |
| | | | | | 社会インフラ分野　専門家 | | | | | | | 0名 | 名 | 名 | |
| | | | | | 社会インフラ分野　研修員 | | | | | | | 10名 | 名 | 名 | |
| | | | | | 社会インフラ分野　協力隊 | | | | | | | 16名 | 名 | 名 | |
| | | | | 要請案件 | ﾃｨﾋﾞﾀｱﾊﾟ・ﾃｨｽﾏ・ｸﾞﾗﾅﾀﾞ地下水開発計画 | 上下水道公社 | 開発調査 | | | | | | | | ×-I |
| | | | | | ｲﾝﾃﾞｨｵ・ﾏｲｽ自然保護計画 | 環境資源省 | 開発調査 | | | | | | | | ○-II |
| | | | | | ﾏｻﾔ市下水処理ｼｽﾃﾑ改善計画 | 上下水道公社 | 無償資金協力 | | | | | | | | ― |
| | | | | | 地方自治体廃棄物回収・処理ｼｽﾃﾑ改善計画 | 地方自治体強化庁 | 無償資金協力 | | | | | | | | ― |
| | | | | | マナグア市廃棄物処理システム改善計画 | マナグア市公共事業局 | 無償資金協力 | | | | | | | | ― |
| 総計 | | | | | 専門家 | | | | | | | 3名 | 名 | 名 | |
| | | | | | 研修員（含む個別一般） | | | | | | | 40名 | 名 | 名 | |
| | | | | | 協力隊 | | | | | | | 22名 | 名 | 名 | |

# III 要 請 案 件

秘

## Ⅲ．要請案件

平成９年度要請案件
（ニカラグァ）

1）プロジェクト方式技術協力要請案件

なし

2）開発調査要請案件

別紙参照

（1997 年 10 月 1 日現在）

# 平成９年度開発調査新規要請案件検討結果

1997年2月6日現在



| 要請番号 | 国名 | 案件名 | 種別 | 新継 | 採業評価 | 総合コメント | 担当部課名 |
|---|---|---|---|---|---|---|---|
| 06970613 | ニカラグァ | ニカラグァ首都交通網整備計画 | F／S調査 | 継続 | ○－Ⅰ | 1．平成８年３月に派遣した３名の短期専門家（公共交通計画）の報告によれば、現時点での協力の実施は問題が深刻化する前に対応が取れるもので、協力実施のタイミングは極めて良好であるとしている。　2．ＴＯＲだけではマナグア市の交通問題が不明確であるため、プロ形調査を先行させ問題の認識及び「ニ」側の要望を事前に聴取し、Ｍ／Ｐを含めた調査としたい。 | 社調・社調一課 |
| 06970614 | ニカラグァ | ニカラグァティピタアバ・ティスマ・グラナダ地下水開発計画 | F／S調査 | 継続 | ×－Ⅰ | 1．実施中の無償資金協力「マ市上水道施設整備計画」（９５年度～９７年度）により当面の当市の上水道の水需要は満たされる予定、かつ同市郊外にさらに開発可能な地下水ポテンシャルが見込まれており、緊急性は低い。　2．また長期的な上水需要への対応については、本調査による地下水開発よりむしろニカラグァ湖（マ市より約５０ｋｍ）からの導水を抜本的解決策として判明しており、右を優先する。 | 社調・社調二課 |
| 06970615 | ニカラグァ | ニカラグァインディオ・マイス自然保護計画 | M／P調査 | 継続 | ○－ＩＩ | 1．対象地域の動植物の多様性が世界的にも注目の的になっている一方動植物資源破壊が進行中、協力の意義は大、かつ緊急性も高い。2．ただし対象地域が広く絞り込を要すること、「ニ」側実施機関が省内複数部局にまたがり先方の相互の調整を要すること、また調査内容も多岐にわたるため、これらに関する情報を収集しつつ前向きに検討したい。 | 農調・林業水産調査課 |

NCA9002 (98/3)

㊙

## 平成８年度要請案件
（ニカラグア）

１）プロジェクト方式技術協力要請案件

なし

２）開発調査要請案件

別紙参照

（平成８年10月１日現在）

作成日 1996年 10月 09日

# 開発調査要請案件検討結果

| 国名 | 国連番 | 案件名 | 調査種別 | 新規区分 | 要請機関名 | 要請の背景 | 調査の目的 | 検討結果 | コメント | 候補担当部課 |
|---|---|---|---|---|---|---|---|---|---|---|
| ニカラグァ<br>06960287 | 1 | ニカラグァ首都交通網整備計画<br>Plan Integral de Transporte en el Area Metropolitana de la Ciudad de Managua | F／S調査 | 新規 | マナグア市役所<br>マナグア市役所 | 約10年に及ぶ内戦により人口の流入が進み、人口増加（増加率約7％）と相まってマナグア市には約100万人が居住している。90年に発足した現政権は、自由主義経済の道を歩んでおり、マナグアはその中心として発展を続けている。一方、1972年の大地震により崩壊したマナグア市はその後何の計画もなしに無秩序に拡大しており、国内運輸・交通の要所として交通網の整備は急務となっている。 | 首都としての機能を十分に発揮出来るだけの交通網の整備を行うために、道路網整備計画の策定、交通安全対策、公共輸送の改善等についての計画策定、提言を行う。 | △ | 地震断層の走るマナグァ首都圏は建物の高層化が出来ず、人口増加による都市の拡大は平面的に拡大している。具体的な事業化について検討する前の段階として首都圏の交通網に係るM／P策定を行い、長期的な計画に基づく事業実施推進を図るのも一案。 | 社調・社調一課 |
| ニカラグァ<br>06960293 | 2 | ニカラグァティピタアパ・ティスマ・グラナダ地下水開発計画 | F／S調査 | 新規 | ニカラグァ上下水道庁<br>ニカラグァ上下水道庁 | 「ニ」国の人口は80年に270万人であったものが90年には380万人となり、10年間で約39％増という高い伸びを示している。これは強い都市化傾向と関係があり都市人口は同時期に140万人から220万人へと150％の増加となっている。（地方人口はほぼ横ばい）特にマナグァ市の人口増加率は年7％と極めて高く、現在我が国がF／Sを実施しているマナグァ市周辺の地下水開発を実施しても、2000年には深底マナグァの水需要を賄えないと予想されている。マナグァの水資源は南東部からとなっており、本件要請となった。 | マナグァ市及び周辺地域の中長期的な水資源供給のための方向性を示す。 | △ | 平成5年9月まで実施した「マナグァ市上水道整備計画調査」において本件調査実施は2000年の首都圏の水需要を満たすために必要であると提言されており、意義のあるもの。但し、当面は同計画に盛り込まれた事業実施を見守り、その後本件検討することとしたい。 | 社調・社調二課 |
| ニカラグァ<br>06960694 | 3 | ニカラグァ　太平洋岸第二・第四地域農業開発計画<br>Desarrollo Agricola en las Regiones Fronterizas 2 y 4 Sobre la Costa Pacifica de Nicaragua. | M／P，F／S調査 | 継続 | 農牧省　地方局 | 当国の農業は、生産物の国際価格の低迷、生産性の低下、不完全な農地改革等により問題が多い。本件の対象となる第2、第4地域は各々灌漑施設の不備が生産性の低下の大きな原因となっていると始め、問題の山積された地域。この地域をモデルケースとし、当国における農業の生産性向上を図る為、本件申請されたもの。 | 本件調査により、当地域における農業開発の方向性を示す。 | ○－I | 同国の主要産業である農業の主要生産地であり、開発ポテンシャルが高い太平洋岸の第2、第4地域に対する本件調査は極めて有意義であることが95年11月に行われたプロ形調査にて確認されたことから実施について前向きに検討したい。 | 農調・農業開発調査課 |
| ニカラグァ<br>06960289 | 4 | ニカラグァインディオ・マイス自然保護計画<br>Plan Maestro para la Gran Reserva Biologica Rio Indio-Maiz | M／P調査 | 新規 | 環境資源省<br>環境資源省 | コスタ・リカ国境に接するインディオ・マイス自然保護区は総面積2950平方キロメートルの熱帯雨林原生林地域である。この地域を含むリオ・サンファン川流域の自然を保護するため、ニカラグァ、コスタ・リカ両国は「平和のための保護地域国際システム」に合意している。しかしながら、現実には近年入植、農耕地の拡大と木材の乱伐による自然破壊が進む一方、違法な狩猟、自然保護を考えない許可無しの観光産業など同自然保護区の存在を危うくする状況が続いている。こうした問題に対処するため、我が国に協力要請越した次第。 | 中南米屈指の森林資源の保護及び水資源保護のための同地域に対する問題解決のための施策の策定を行う。 | ○－II | 中南米屈指の森林資源地域の環境保護案件として、本件は極めて有意義なものと思料。対象が広く地域の絞り込みについて検討する必要がある。また、実施機関である環境省の組織内の調整、実施能力について十分確認し、前向きに検討したい。 | 農調・林業水産調査課 |
| ニカラグァ<br>06960291 | 5 | ニカラグァ水産養殖開発基礎調査<br>Estudio Basico para el Desarrollo de la Industria Pesquera y Acuicola en Nikaragua | M／P，F／S調査 | 新規 | 経済開発省<br>経済開発省水産局 | 「ニ」国の水産業は豊富な漁業資源保有国であることから、将来性は極めて高い。しかし、現状は永年の内戦、経済危機の影響により漁獲量は非常に低い。現政権は、水産業に対し高い期待を抱いており2001年には220百万ドルの輸出額を見込んでいる。（94年の期待値で42百万ドルであることから約5倍の増加を見込む）本件はそのためのマスタープラン及び短期的な漁獲量増加の調査として要請越したもの。 | 今後6年の間に現在の漁獲量の5倍に増やすための漁業方法、水産資源の有効活用の計画的実施の策定。 | △ | 水産業の生産性は内戦集結後急速な上昇傾向にあり、今後も高い将来性が期待されている。本件はその水産業振興に資する案件であるが、協力内容が広範であり、範囲の絞り込みが必要。派遣中の専門家より情報収集し、検討を進めていきたい。他の案件との優先度確認も要。 | 農調・林業水産調査課 |

NCA9002 (96/10)

作成日 1996年 10月 09日

# 開発調査要請案件検討結果

| 国名 | 国連番 | 案件名 | 調査種別 | 新継区分 | 要請機関名 | 要請の背景 | 調査の目的 | 検討結果 | コメント | 候補担当部課 |
|---|---|---|---|---|---|---|---|---|---|---|
| ニカラグァ<br>06960696 | 6 | ニカラグァ 火力発電所建設計画<br>PROYECTO TERMOELECTRICO A VAPOR | F／S調査 | 継続 | エネルギー庁<br>エネルギー庁 | 当国における電力供給事情は、永年の内戦と経済危機により一日8時間の計画停電を余儀なくされている状況。ニカラグァにおける電力需要は今後、年平均5．3％の成長が見込まれており、火力発電を始め電力事情の改善、投資は緊急課題となっている。 | １００ＭＷ２基建設のためのＦ／Ｓ調査。 | △ | 同国の電力事情の改善は極めて高い優先課題となっていることから、本件実施の意義は高く有効なものと思料。但し、同国の財政事情は厳しく、調査後の具体的な事業化の目処について明確にする必要があり、その情報の入手を待って検討することとしたい。 | 鉱調・資源開発調査課 |

NCA9003 (96/10)

秘

㊙

# Ⅳ当年度計画

## Ⅳ．当年度計画

# 当　年　度　計　画

（ニ　カ　ラ　グ　ァ）

プロジェクト情報Ⅰ．ファクトシート参照

（平成８年10月１日現在）

# V 実　績

# 我が国の対ニカラグァODA実績

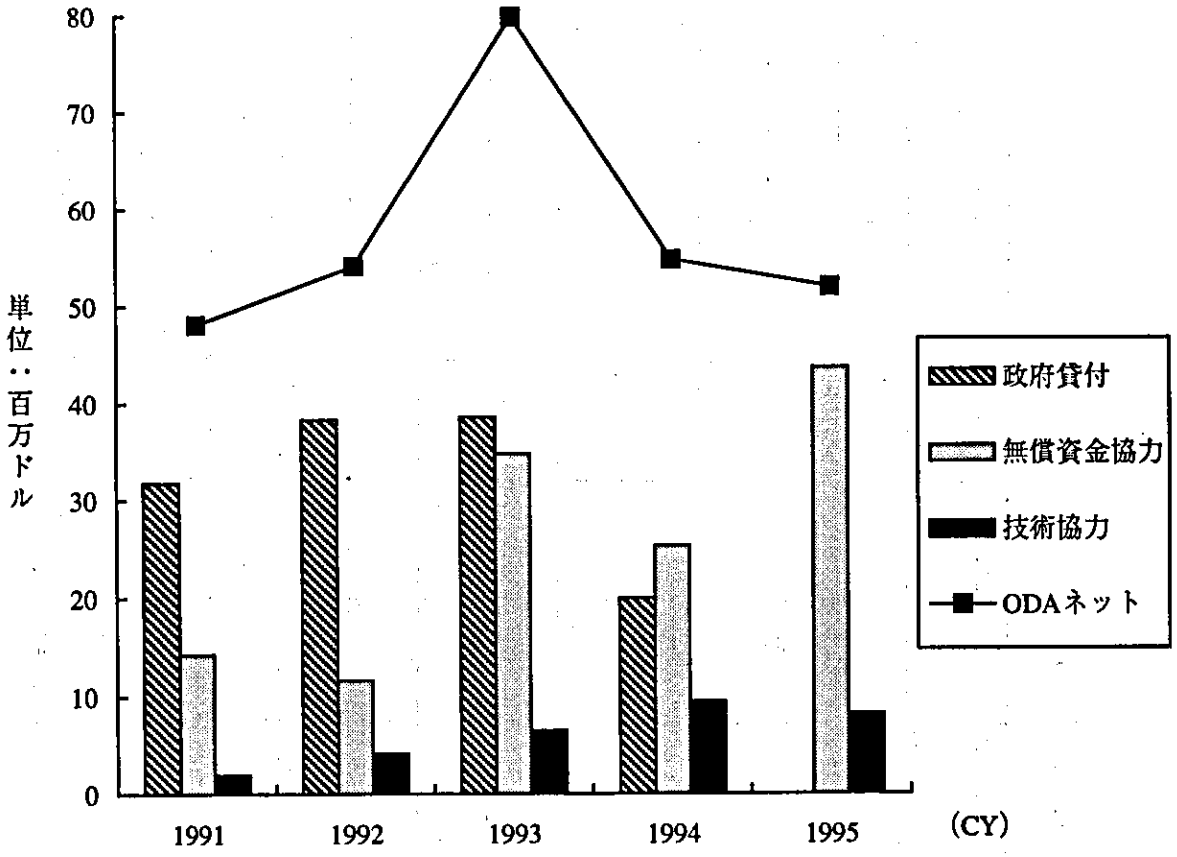


| | 1991 | 1992 | 1993 | 1994 | 1995 |
|---|---|---|---|---|---|
| 政府貸付 | 31.79 | 38.29 | 38.57 | 19.9 | - |
| 無償資金協力 | 14.28 | 11.64 | 34.75 | 25.31 | 43.64 |
| 技術協力 | 1.98 | 4.13 | 6.5 | 9.48 | 8.24 |
| ODAネット | 48.05 | 54.06 | 79.82 | 54.69 | 51.87 |

出所　『我が国の政府開発援助』　1996　国際協力推進協会

## 1. 実績一覧表

### 1-1. 分野別・形態別一覧表

分野別・形態別一覧表(1954～1995年度)

国名： ニカラグァ

| | | 計画･行政 | 公共･公益 | 農林水産 | 鉱工業 | エネルギー | 商業･観光 | 人的資源 | 保健医療 | 社会福祉 | その他 | 累　計 |
|---|---|---|---|---|---|---|---|---|---|---|---|---|
| 研　修　員 | 人数 | 45 | 110 | 94 | 22 | 17 | 8 | 5 | 30 | 1 | | 332 人 |
| | 比率 | 13.6% | 33.1% | 28.3% | 6.6% | 5.1% | 2.4% | 1.5% | 9.0% | 0.3% | 0.0% | 100 % |
| 専　門　家 | 人数 | 1 | 16 | 16 | | | | | 3 | 12 | | 48 人 |
| | 比率 | 2.1% | 33.3% | 33.3% | 0.0% | 0.0% | 0.0% | 0.0% | 6.3% | 25.0% | 0.0% | 100 % |
| 協　力　隊 | 人数 | 13 | 8 | 13 | 11 | | | 18 | 13 | | | 76 人 |
| | 比率 | 17.1% | 10.5% | 17.1% | 14.5% | 0.0% | 0.0% | 23.7% | 17.1% | 0.0% | 0.0% | 100 % |
| 移　住　者 | 人数 | | | | | | | | | | | 0 人 |
| | 比率 | 0.0% | 0.0% | 0.0% | 0.0% | 0.0% | 0.0% | 0.0% | 0.0% | 0.0% | 0.0% | 0 % |
| プ　ロ　技　協 | 件数 | | | | | | | | | | | 0 件 |
| | 比率 | 0.0% | 0.0% | 0.0% | 0.0% | 0.0% | 0.0% | 0.0% | 0.0% | 0.0% | 0.0% | 0 % |
| 開　発　調　査 | 件数 | | 4 | | 1 | | | | | | | 5 件 |
| | 比率 | 0.0% | 80.0% | 0.0% | 20.0% | 0.0% | 0.0% | 0.0% | 0.0% | 0.0% | 0.0% | 100 % |
| 単独機材供与 | 件数 | 1 | 2 | 3 | | | | | 1 | | | 7 件 |
| | 比率 | 14.3% | 28.6% | 42.9% | 0.0% | 0.0% | 0.0% | 0.0% | 14.3% | 0.0% | 0.0% | 100 % |
| 研　究　協　力 | 件数 | | | | | | | | | | | 0 件 |
| | 比率 | 0.0% | 0.0% | 0.0% | 0.0% | 0.0% | 0.0% | 0.0% | 0.0% | 0.0% | 0.0% | 0 % |
| ﾐﾆﾌﾟﾛｼﾞｪｸﾄ | 件数 | | | | | | | | | | | 0 件 |
| | 比率 | 0.0% | 0.0% | 0.0% | 0.0% | 0.0% | 0.0% | 0.0% | 0.0% | 0.0% | 0.0% | 0 % |
| 無償資金協力 | 件数 | 1 | 17 | 9 | | | | 5 | 3 | 1 | 18 | 54 件 |
| | 比率 | 1.9% | 31.5% | 16.7% | 0.0% | 0.0% | 0.0% | 9.3% | 5.6% | 1.9% | 33.3% | 100 % |
| 有償資金協力 | 件数 | 2 | | | | 1 | | | | | | 3 件 |
| | 比率 | 66.7% | 0.0% | 0.0% | 0.0% | 33.3% | 0.0% | 0.0% | 0.0% | 0.0% | 0.0% | 100 % |
| 開　発　協　力 | 件数 | | | | | | | | | | | 0 件 |
| | 比率 | 0.0% | 0.0% | 0.0% | 0.0% | 0.0% | 0.0% | 0.0% | 0.0% | 0.0% | 0.0% | 0 % |

出所　『国際協力事業団事業実績表』　1996　国際協力事業団
『我が国の政府開発援助』　1996　国際協力推進協会
『国際協力事業団年報』　1986-1995　国際協力事業団
『国際協力事業団年報』作成用資料　1996　国際協力事業団
「ファクトシート」（国際協力事業団資料）　1996

注1）　研修員：技術研修員受入事業、青年招へい事業、開発協力事業、海外移住事業による研修員
注2）　専門家：技術協力専門家派遣事業、プロジェクト方式専門家、開発協力事業、海外移住事業等による専門家
注3）　海外移住事業については1952及び53年度の人数実績を算入
注4）　開発調査：1974年以後のデータ

# 分野別・形態別の累積実績（ニカラグァ）
（１９５４～９５年度）

## プロジェクト方式技術協力

実績なし

## 開発調査

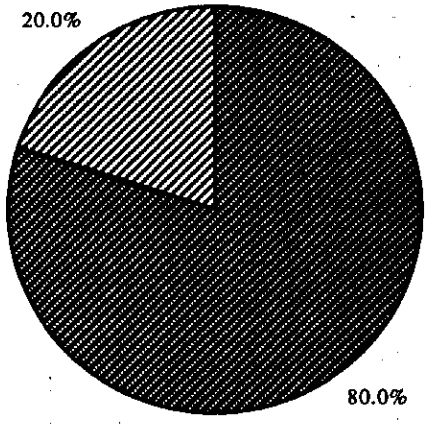


総件数　5件

## 無償資金協力

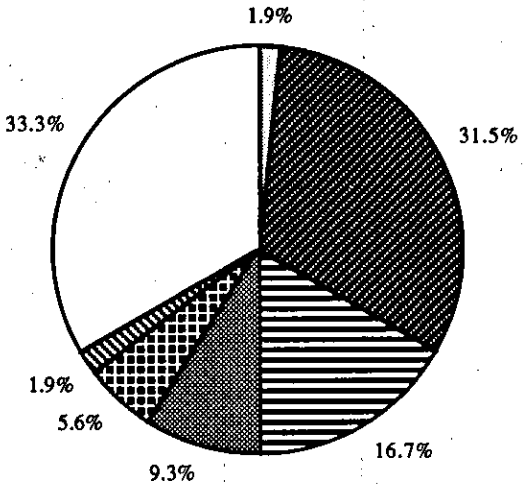


総件数　54件

## 有償資金協力

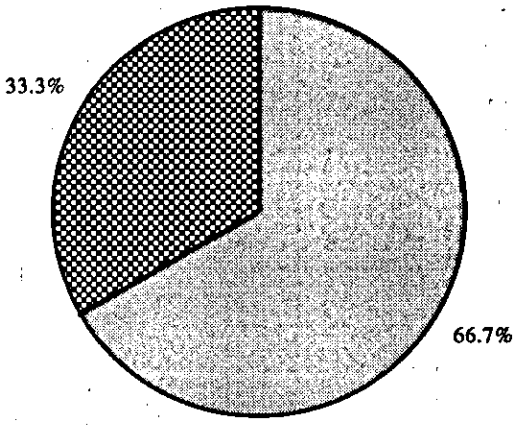


総件数　3件

- 計画・行政
- 公共・公益
- 農林・水産
- 鉱工業
- エネルギー
- 商業・観光
- 人的資源
- 保健・医療
- 社会福祉
- その他

出所　『我が国の政府開発援助』　1996　国際協力推進協会
『国際協力事業団年報』　1986-1995　国際協力事業団
『国際協力事業団年報』作成用資料　1996　国際協力事業団
「ファクトシート」（国際協力事業団資料）　1996

## 1-2. 年次別・形態別一覧表

### 年次別・形態別一覧表(1954～1995年度)

国名： ニカラグァ

| | | 1975以前 | 1976 | 1977 | 1978 | 1979 | 1980 | 1981 | 1982 | 1983 | 1984 | 1985 | 1986 | 1987 | 1988 | 1989 | 1990 | 1991 | 1992 | 1993 | 1994 | 1995 | 合計 |
|---|---|---|---|---|---|---|---|---|---|---|---|---|---|---|---|---|---|---|---|---|---|---|---|
| 研修員 | 人数 | 26 | 6 | 3 | 8 | | | 5 | 4 | 4 | 3 | 4 | 9 | 11 | 17 | 21 | 32 | 38 | 29 | 28 | 43 | 41 | 332 人 |
| 専門家 | 人数 | 6 | 4 | 5 | | | | 1 | | | | | | | | | | 2 | 17 | 1 | 5 | 7 | 48 人 |
| 協力隊 | 人数 | | | | | | | | | | | | | | | | | 12 | 7 | 25 | 15 | 17 | 76 人 |
| 移住者 | 人数 | | | | | | | | | | | | | | | | | | | | | | 0 人 |
| プロ技協 | 件数 | | | | | | | | | | | | | | | | | | | | | | 0 件 |
| 開発調査 | 件数 | | | | | | | | | | | | | | | | 1 | 1 | 1 | 1 | | 1 | 5 件 |
| 単独機材供与 | 件数 | | | | | | | | | | | | | | | | | | 3 | 1 | | 3 | 7 件 |
| 研究協力 | 件数 | | | | | | | | | | | | | | | | | | | | | | 0 件 |
| ミニプロジェクト | 件数 | | | | | | | | | | | | | | | | | | | | | | 0 件 |
| 無償資金協力 | 件数 | 1 | | | 2 | | | 1 | | | | | | | 1 | 1 | 7 | 7 | 9 | 6 | 10 | 9 | 54 件 |
| 有償資金協力 | 件数 | 1 | | | | | | | | | | | | | | | | 1 | | | 1 | | 3 件 |
| 開発協力 | 件数 | | | | | | | | | | | | | | | | | | | | | | 0 件 |

出所 『国際協力事業団事業実績表』 1996 国際協力事業団
『我が国の政府開発援助』 1996 国際協力推進協会
『国際協力事業団年報』 1986-1995 国際協力事業団
『国際協力事業団年報』作成用資料 1996 国際協力事業団
「ファクトシート」（国際協力事業団資料） 1996

注1） 研修員：技術研修員受入事業、青年招へい事業、開発協力事業、海外移住事業による研修員
注2） 専門家：技術協力専門家派遣事業、プロジェクト方式専門家、開発協力事業、海外移住事業等による専門家
注3） 海外移住事業については1952及び53年度の人数実績を参入
注4） 開発調査：1974年以後のデータ
注5） プロジェクト方式技術協力、開発調査、研究協力、ミニプロジェクト、開発協力は新規開始年度で表示

過去１０年間の年度別受入及び派遣人数（ニカラグァ）

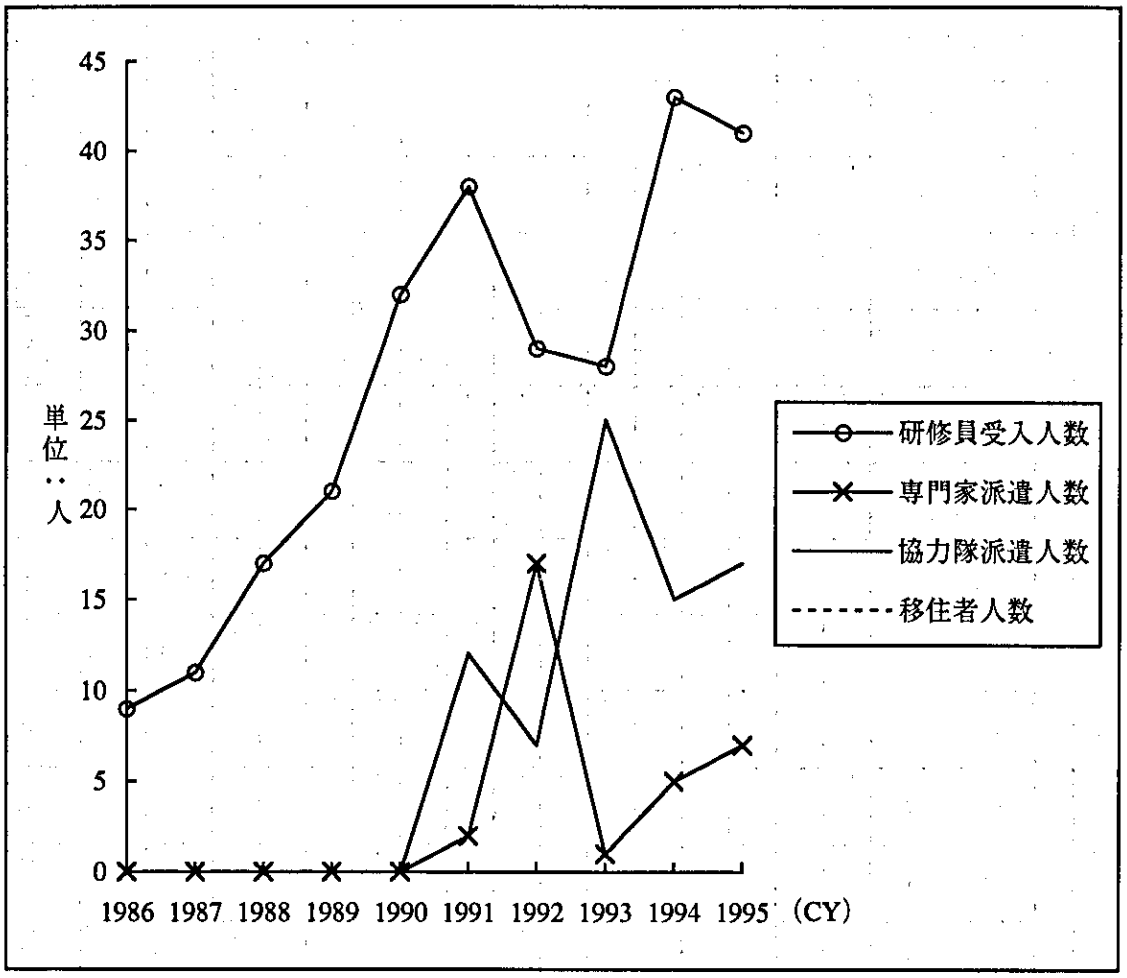


出所　「国際協力事業団実績表」　1996　国際協力事業団

## 1-3. 分野別人数実績一覧

[研修員]

国名： ニカラグァ

| 形態 | 分野 / 年度 | 合計人数 | 計画・行政 | | 公共・公益事業 | | | | 農林・水産 | | | | 鉱工業 | | エネルギー | 商業・観光 | | 人的資源 | | 保健医療 | 社会福祉 | その他 |
|---|---|---|---|---|---|---|---|---|---|---|---|---|---|---|---|---|---|---|---|---|---|---|
| | | | 開発計画 | 行政 | 公益事業 | 運輸交通 | 社会基盤 | 通信放送 | 農業 | 畜産 | 林業 | 水産 | 鉱業 | 工業 | | 商業貿易 | 観光 | 人的資源 | 科学文化 | | | |
| 研修員 | 1983以前 | 56 | 1 | | | 7 | | 22 | 2 | 2 | 1 | 5 | 3 | | 4 | 4 | | 2 | 1 | 1 | 1 | |
| | 1984 | 3 | | | | | | 2 | | 1 | | | | | | | | | | | | |
| | 1985 | 4 | | | | 1 | | 2 | | | | | 1 | | | | | | | | | |
| | 1986 | 9 | | | | | | 2 | 2 | 1 | 1 | 2 | | | 1 | | | | | | | |
| | 1987 | 11 | | | | | | | 2 | 3 | | 1 | 2 | | 1 | | | 2 | | | | |
| | 1988 | 17 | | 1 | | 2 | 1 | | 1 | 1 | 1 | 2 | 4 | | 1 | | | | | 3 | | |
| | 1989 | 21 | | 1 | | 4 | 1 | 1 | 1 | 1 | 3 | 3 | 3 | | 1 | | | | | 2 | | |
| | 1990 | 32 | 2 | 5 | | 4 | 1 | 2 | 1 | 1 | 2 | 4 | 3 | 1 | 1 | | | | | 5 | | |
| | 1991 | 38 | 12 | 4 | 1 | 2 | | 4 | 3 | 1 | 2 | 2 | 2 | | 1 | | | | | 4 | | |
| | 1992 | 29 | 2 | 1 | 1 | 3 | 1 | 4 | 3 | 2 | 1 | 2 | 1 | | 2 | 1 | | | | 5 | | |
| | 1993 | 28 | 6 | 1 | 1 | 4 | 3 | 3 | 1 | 2 | 1 | 2 | | | 1 | 1 | | | | 2 | | |
| | 1994 | 43 | 2 | 1 | 5 | 4 | 4 | 5 | 6 | 2 | 3 | 3 | | 1 | 2 | 1 | | | | 4 | | |
| | 1995 | 41 | 2 | 4 | | 6 | 3 | 4 | 6 | 3 | 1 | 4 | 1 | | 2 | 1 | | | | 4 | | |
| | 累計 | 332 | 27 | 18 | 8 | 37 | 14 | 51 | 28 | 20 | 16 | 30 | 20 | 2 | 17 | 8 | 0 | 4 | 1 | 30 | 1 | 0 |
| | 構成比率 | % 100.00 | 8.13 | 5.42 | 2.41 | 11.14 | 4.22 | 15.36 | 8.43 | 6.02 | 4.82 | 9.04 | 6.02 | 0.60 | 5.12 | 2.41 | 0.00 | 1.20 | 0.30 | 9.04 | 0.30 | 0.00 |
| | 全世界受入計 | 人 136,218 | 2,730 | 15,637 | 1,912 | 10,572 | 7,057 | 11,372 | 14,123 | 2,700 | 2,520 | 4,574 | 2,419 | 13,314 | 3,442 | 4,809 | 758 | 20,991 | 1,096 | 12,930 | 2,346 | 916 |
| 全世界受入数に占めるニカラグァの比率 | | % 0.24 | 0.99 | 0.12 | 0.42 | 0.35 | 0.20 | 0.45 | 0.20 | 0.74 | 0.63 | 0.66 | 0.83 | 0.02 | 0.49 | 0.17 | 0.00 | 0.02 | 0.09 | 0.23 | 0.04 | 0.00 |

注） 研修員：技術研修員受入事業、青年招へい事業、開発協力事業、海外移住事業による研修員

出所 『国際協力事業団事業実績』 1985-1996 国際協力事業団

## 年度別・分野別実績（ニカラグァ）
## ［研修員］

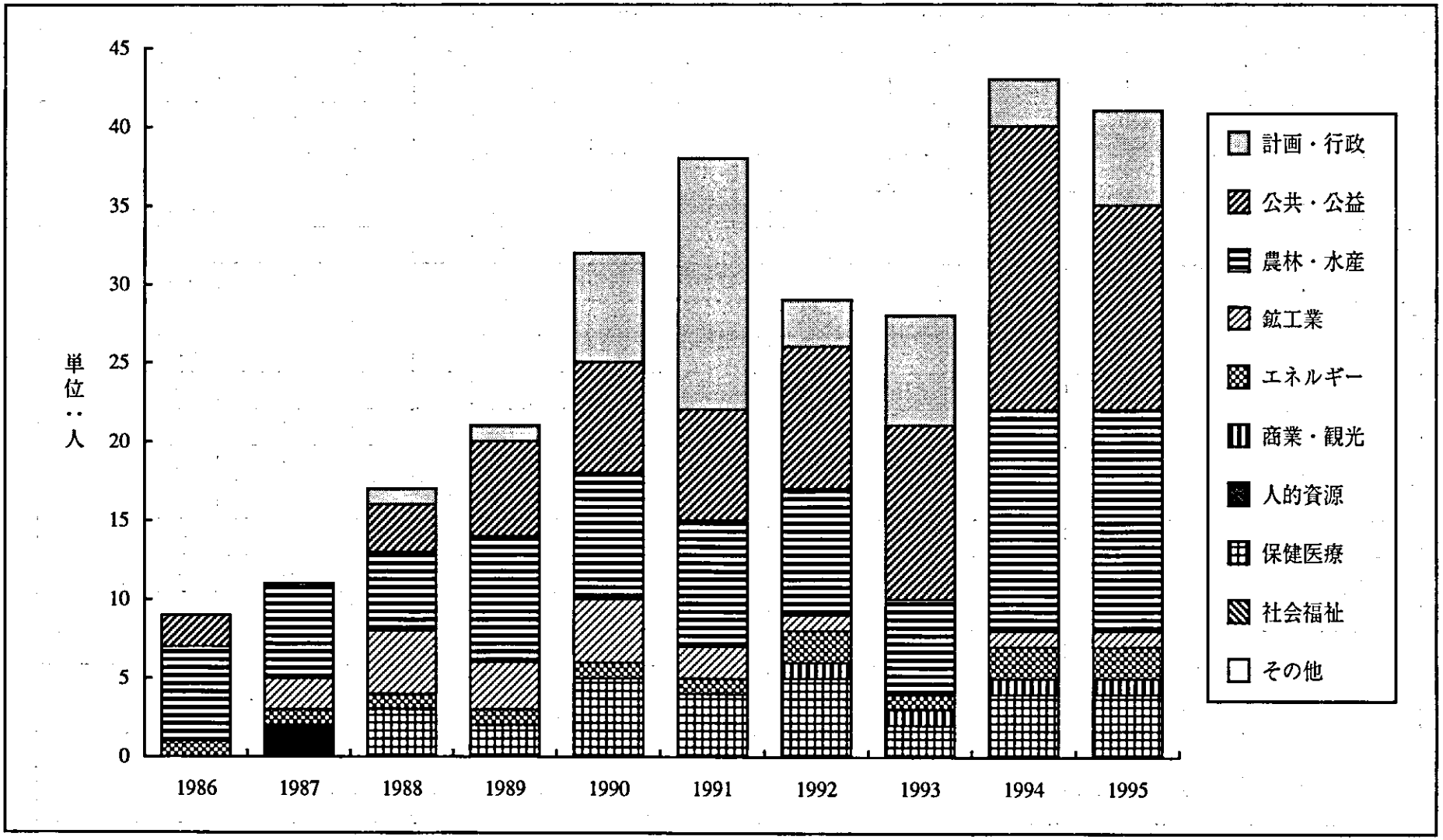


出所　『国際協力事業団事業実績』　1985-1996　　国際協力事業団

[専門家]

国名： ニカラグァ

| 形態 | 分野 / 年度 | 合計人数 | 計画・行政 | | 公共・公益事業 | | | | 農林・水産 | | | | 鉱工業 | | エネルギー | 商業・観光 | | 人的資源 | | 保健医療 | 社会福祉 | その他 |
|---|---|---|---|---|---|---|---|---|---|---|---|---|---|---|---|---|---|---|---|---|---|---|
| | | | 開発計画 | 行政 | 公益事業 | 運輸交通 | 社会基盤 | 通信放送 | 農業 | 畜産 | 林業 | 水産 | 鉱業 | 工業 | | 商業貿易 | 観光 | 人的資源 | 科学文化 | | | |
| 専門家 | 1983以前 | 16 | | | | | | 2 | 1 | | | 10 | | | | | | | | 3 | | |
| | 1984 | 0 | | | | | | | | | | | | | | | | | | | | |
| | 1985 | 0 | | | | | | | | | | | | | | | | | | | | |
| | 1986 | 0 | | | | | | | | | | | | | | | | | | | | |
| | 1987 | 0 | | | | | | | | | | | | | | | | | | | | |
| | 1988 | 0 | | | | | | | | | | | | | | | | | | | | |
| | 1989 | 0 | | | | | | | | | | | | | | | | | | | | |
| | 1990 | 0 | | | | | | | | | | | | | | | | | | | | |
| | 1991 | 2 | 1 | | | | | | 1 | | | | | | | | | | | | | |
| | 1992 | 17 | | | | 4 | | | | | | 1 | | | | | | | | | 12 | |
| | 1993 | 1 | | | | | | | | | | 1 | | | | | | | | | | |
| | 1994 | 5 | | | 3 | | | 1 | | 1 | | | | | | | | | | | | |
| | 1995 | 7 | | | 3 | 3 | | | 1 | | | | | | | | | | | | | |
| | 累計 | 48 | 1 | 0 | 6 | 7 | 0 | 3 | 3 | 1 | 0 | 12 | 0 | 0 | 0 | 0 | 0 | 0 | 0 | 3 | 12 | 0 |
| | 構成比率 | % 100.00 | 2.08 | 0.00 | 12.50 | 14.58 | 0.00 | 6.25 | 6.25 | 2.08 | 0.00 | 25.00 | 0.00 | 0.00 | 0.00 | 0.00 | 0.00 | 0.00 | 0.00 | 6.25 | 25.00 | 0.00 |
| | 全世界派遣計 | 人 43,507 | 800 | 1,593 | 892 | 3,879 | 2,633 | 2,239 | 6,316 | 1,248 | 1,719 | 1,914 | 1,278 | 3,014 | 658 | 386 | 89 | 3,845 | 1,117 | 8,650 | 740 | 497 |
| 全世界派遣数に占めるニカラグァの比率 | | % 0.11 | 0.13 | 0.00 | 0.67 | 0.18 | 0.00 | 0.13 | 0.05 | 0.08 | 0.00 | 0.63 | 0.00 | 0.00 | 0.00 | 0.00 | 0.00 | 0.00 | 0.00 | 0.03 | 1.62 | 0.00 |

注） 専門家：技術協力専門家派遣事業、プロジェクト方式技術協力、開発協力事業、海外移住事業等による専門家

出所 『国際協力事業団事業実績』 1985-1996 国際協力事業団

## 年度別・分野別実績（ニカラグァ）
## [専門家]

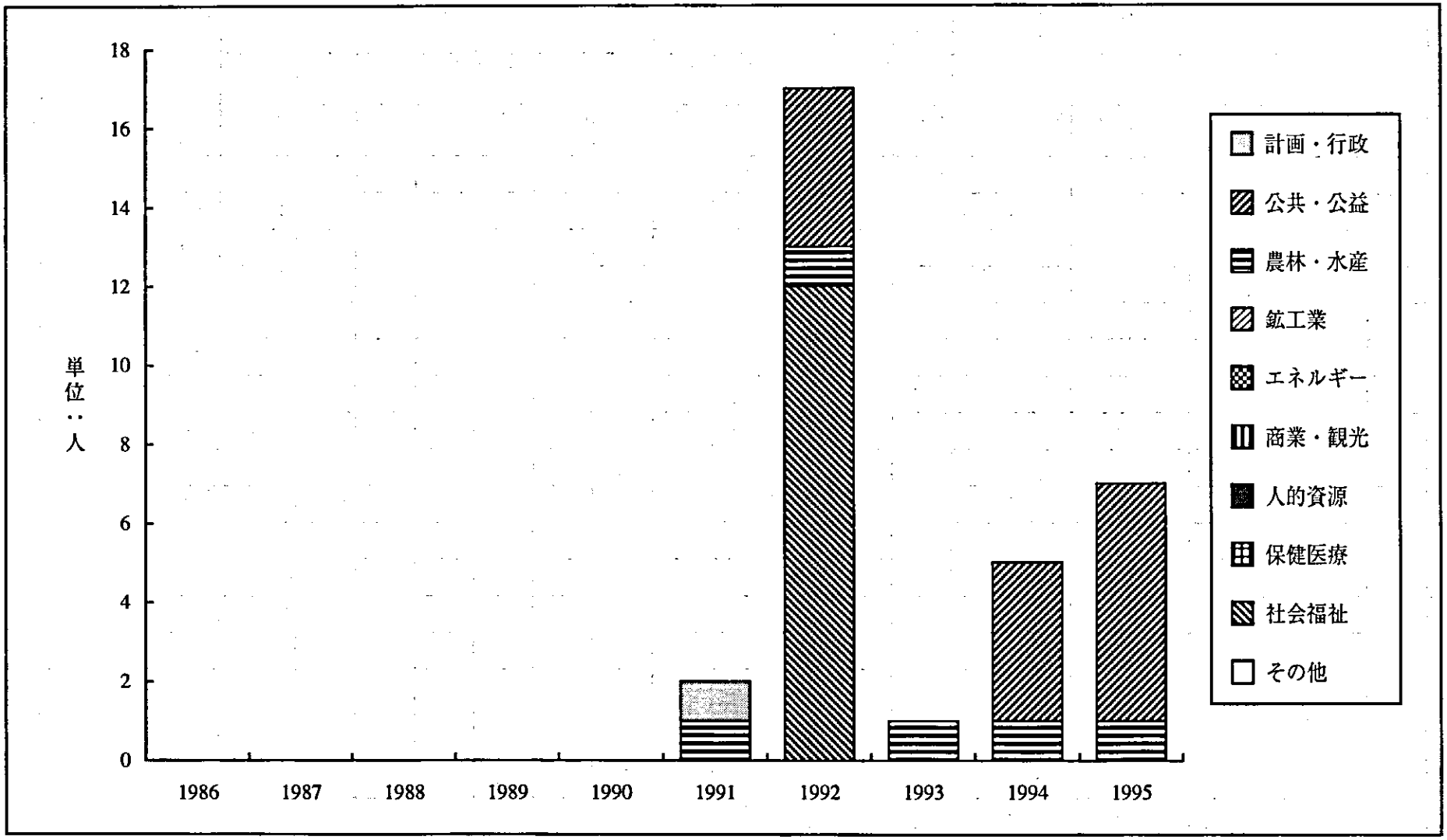


出所　『国際協力事業団事業実績』　1985-1996　　国際協力事業団

[協力隊]

国名： ニカラグァ

| 形態 | 分野 / 年度 | 合計人数 | 計画・行政 | | 公共・公益事業 | | | | 農林・水産 | | | | 鉱工業 | | エネルギー | 商業・観光 | | 人的資源 | | 保健医療 | 社会福祉 | その他 |
|---|---|---|---|---|---|---|---|---|---|---|---|---|---|---|---|---|---|---|---|---|---|---|
| | | | 開発計画 | 行政 | 公益事業 | 運輸交通 | 社会基盤 | 通信放送 | 農業 | 畜産 | 林業 | 水産 | 鉱業 | 工業 | | 商業貿易 | 観光 | 人的資源 | 科学文化 | | | |
| 協力隊 | 1983以前 | 0 | | | | | | | | | | | | | | | | | | | | |
| | 1984 | 0 | | | | | | | | | | | | | | | | | | | | |
| | 1985 | 0 | | | | | | | | | | | | | | | | | | | | |
| | 1986 | 0 | | | | | | | | | | | | | | | | | | | | |
| | 1987 | 0 | | | | | | | | | | | | | | | | | | | | |
| | 1988 | 0 | | | | | | | | | | | | | | | | | | | | |
| | 1989 | 0 | | | | | | | | | | | | | | | | | | | | |
| | 1990 | 0 | | | | | | | | | | | | | | | | | | | | |
| | 1991 | 12 | | 2 | | | 2 | | 1 | | | | | 2 | | | | 1 | 3 | 1 | | |
| | 1992 | 7 | | 2 | | | 2 | | | | | | | | | | | 2 | 1 | | | |
| | 1993 | 25 | | 3 | | | 1 | | 3 | | | | | 5 | | | | 2 | 3 | 8 | | |
| | 1994 | 15 | | 3 | | | 1 | | 4 | | 1 | 1 | | 3 | | | | 1 | | 1 | | |
| | 1995 | 17 | | 3 | 1 | | 1 | | 2 | 1 | | | | 1 | | | | 3 | 2 | 3 | | |
| | 累計 | 76 | 0 | 13 | 1 | 0 | 7 | 0 | 10 | 1 | 1 | 1 | 0 | 11 | 0 | 0 | 0 | 9 | 9 | 13 | 0 | 0 |
| | 構成比率 | % 100.00 | 0.00 | 17.11 | 1.32 | 0.00 | 9.21 | 0.00 | 13.16 | 1.32 | 1.32 | 1.32 | 0.00 | 14.47 | 0.00 | 0.00 | 0.00 | 11.84 | 11.84 | 17.11 | 0.00 | 0.00 |
| | 全世界派遣計 | 人 15,730 | 91 | 987 | 104 | 178 | 1,259 | 657 | 2,366 | 706 | 250 | 445 | 20 | 2,166 | 38 | 44 | 1 | 3,124 | 1,129 | 1,843 | 3 | 319 |
| 全世界派遣数に占めるニカラグァの比率 | | % 0.48 | 0.00 | 1.32 | 0.96 | 0.00 | 0.56 | 0.00 | 0.42 | 0.14 | 0.40 | 0.22 | 0.00 | 0.51 | 0.00 | 0.00 | 0.00 | 0.29 | 0.80 | 0.71 | 0.00 | 0.00 |

出所 『国際協力事業団事業実績』 1985-1996 国際協力事業団

## 年度別・分野別実績（ニカラグァ）
## ［協力隊］

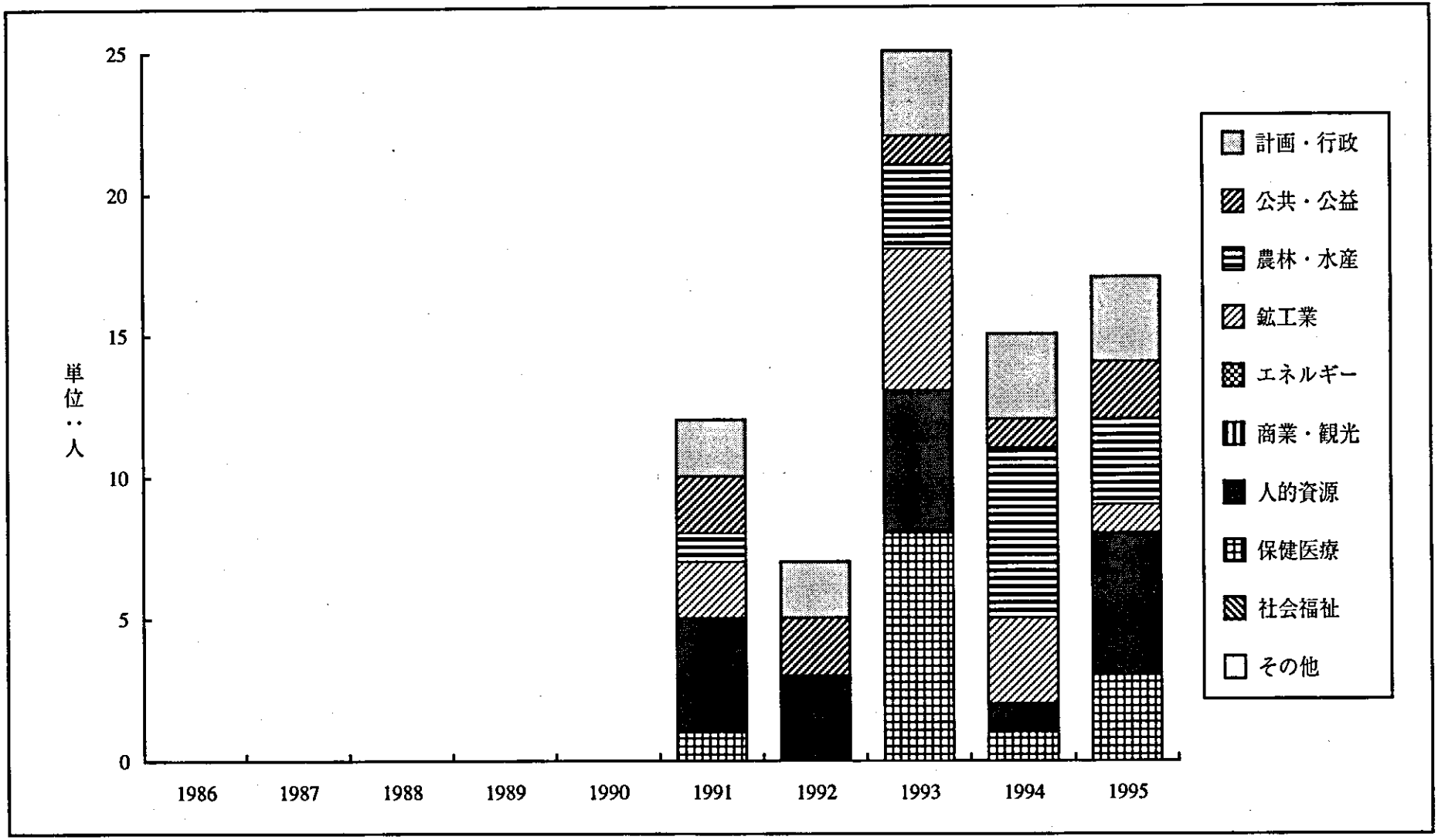


出所　『国際協力事業団事業実績』　1985-1996　　国際協力事業団

[移住]

国名：　ニカラグァ

1995年度まで派遣実績なし

## 2．分野別・形態別案件概要

### 分野別・形態別案件概要実績

（ニカラグァ）

全体の注）

（1）　分野は統計集計要領に基づく大分類（10分類）による。

（2）　プロジェクト方式技術協力

1）調査団派遣については、全て、1985年度までの合計とする。

2）専門派遣については、経費についてのみ、1985年度までの合計とする。

3）機材供与費については、携行機材についてのみ、1985年度までの合計とする。

（3）　開発調査　調査団派遣は、全て、1985年度までの合計とする。

（4）　開発協力　調査団派遣は、経費についてのみ、1985年度までの合計とする。

出　所）　『国別経済技術協力実績』1987　国際協力事業団

『国際協力事業団年報』1986-1996　国際協力事業団

『我が国の政府開発援助』1996　国際協力推進協会

『平成７年度経済協力の現状と問題点』1995　通商産業省

ＪＩＣＡ派遣事業部資料

国名：ﾆｶｶﾞﾃ



| 分野 | 協力形態 | 案件名 | 協力期間開始<br>協力期間終了 | 案件概要 | R/D等署名日 | 調査団派遣 | 専門家派遣 | C／P研修 | 機材供与費 | 要請機関 |
|---|---|---|---|---|---|---|---|---|---|---|
| 計画・行政 | プロジェクト方式技術協力 | なし | 0000.00.00<br>0000.00.00 | | 0000.00.00 | | | | 0 千円 | |
| 計画・行政 | 開発調査 | 開発調査プロジェクト選定確認調査 | 1976.02.25<br>1976.03.18 | | 0000.00.00 | 1回計2名経費<br>813千円 | | | 0 千円 | 経済・開発省 |
| 計画・行政 | 開発調査 | 資源開発協力基礎調査プロジェクト選定確認調査 | 1976.10.03<br>1976.10.25 | | 0000.00.00 | 1回計3名経費<br>1,788千円 | | | 0 千円 | 経済・開発省 |
| 計画・行政 | 単独機材供与 | 情報処理能力強化計画用機材 | 1993.00.00<br>1993.00.00 | | 0000.00.00 | | | | 6,327 千円 | 対外協力省 |
| 計画・行政 | 研究協力 | なし | 0000.00.00<br>0000.00.00 | | 0000.00.00 | | | | 0 千円 | |
| 計画・行政 | ﾐﾆﾌﾟﾛｼﾞｪｸﾄ | なし | 0000.00.00<br>0000.00.00 | | 0000.00.00 | | | | 0 千円 | |
| 計画・行政 | 開発協力 | なし | 0000.00.00<br>0000.00.00 | | 0000.00.00 | | | | 0 千円 | |

| 分野 | 協力形態 | 案件名 | 協力期間開始<br>協力期間終了 | 案件概要 | R/D等署名日 | 調査団派遣 | 専門家派遣 | C／P研修 | 機材供与費 | 要請機関 |
|---|---|---|---|---|---|---|---|---|---|---|
| 公共・公益事業 | プロジェクト方式技術協力 | なし | 0000.00.00<br>0000.00.00 | | 0000.00.00 | | | | 0 千円 | |
| 公共・公益事業 | 開発調査 | マナグァ市上下水道整備開発計画 | 1990.00.00<br>1992.00.00 | ニカラグァ国マナグァ市における飲料水確保のための既存施設のリハビリ等緊急改善計画およびニカラグァ湖西岸域の地下水開発計画フィージビリティ調査を行なうもので、1990年度は事前調査を実施し、実施細則（S／W）を締結した。91年度は前年に締結したS／Wに基づき本格調査に着手し、報告書まで作成、92年度は前年に引き続き本格調査を実施、中間報告書を作成した。93年度は最終報告書を提出した。 | 0000.00.00 | | | | 0 千円 | 上下水道公社 |
| 公共・公益事業 | 開発調査 | 道路整備計画調査 | 1992.00.00<br>1994.00.00 | 同国の主要幹線及び補助幹線道路（約3,000km）を対象とした道路網の整備に関するM／Pを策定、優先度の高い路線に対してF／Sを実施するもの。1992年度はS／Wを締結、本格調査に着手した。93年度は最終報告書（案）を提出した。94年度は最終報告書を作成し、提出した。 | 0000.00.00 | | | | 0 千円 | 建設運輸省道路局 |
| 公共・公益事業 | 開発調査 | マナグァ市廃棄物処理計画 | 1993.00.00<br>1995.00.00 | マナグァ市を対象に2010年を目標年次とする廃棄物処理基本計画を策定し、優先プロジェクトについてのF／Sを実施する。1993年度はS／Wを締結し、本格調査に着手した。94年度は優先プロジェクトを選定し、インテリム・レポートに取りまとめた。95年度は、最終報告書を作成した。 | 0000.00.00 | | | | 0 千円 | マナグァ市 |
| 公共・公益事業 | 開発調査 | 地方主要都市衛生環境整備計画 | 1995.00.00<br>0000.00.00 | 同国の経済・社会的に重要なチナンデガ、レオン、グラナダの3都市における都市衛生環境改善を図るため、都市衛生環境基礎調査を実施したうえで、その中から選定された都市における廃棄物、下水処理、雨水排水を含めた総合的な都市衛生環境改善M／Pを策定し、さらに優先プロジェクトに関してF／Sを実施する。95年度は、事前調査を実施し、S／Wを署名した。 | 0000.00.00 | | | | 0 千円 | 地方自治庁<br>（INIFOM） |
| 公共・公益事業 | 単独機材供与 | 地震観測用機材 | 1992.00.00<br>1992.00.00 | | 0000.00.00 | | | | 89,868 千円 | ニカラグァ国土調査研究所 |
| 公共・公益事業 | 単独機材供与 | 地震観測用機材 | 1995.00.00<br>1995.00.00 | | 0000.00.00 | | | | 27,707 千円 | 国土地理院 |

国名：ﾆｶﾗｸﾞｱ



| 分野 | 協力形態 | 案件名 | 協力期間開始<br>協力期間終了 | 案件概要 | R/D等署名日 | 調査団派遣 | 専門家派遣 | C／P研修 | 機材供与費 | 要請機関 |
|---|---|---|---|---|---|---|---|---|---|---|
| 公共・公益事業 | 研究協力 | なし | 0000.00.00<br>0000.00.00 | | 0000.00.00 | | | | 0 千円 | |
| 公共・公益事業 | ﾐﾆﾌﾟﾛｼﾞｪｸﾄ | なし | 0000.00.00<br>0000.00.00 | | 0000.00.00 | | | | 0 千円 | |
| 公共・公益事業 | 開発協力 | なし | 0000.00.00<br>0000.00.00 | | 0000.00.00 | | | | 0 千円 | |
| 農林水産 | プロジェクト方式技術協力 | なし | 0000.00.00<br>0000.00.00 | | 0000.00.00 | | | | 0 千円 | |
| 農林水産 | 開発調査 | なし | 0000.00.00<br>0000.00.00 | | 0000.00.00 | | | | 0 千円 | |
| 農林水産 | 単独機材供与 | 基礎穀物種子研究用機材 | 1992.00.00<br>1992.00.00 | | 0000.00.00 | | | | 45,020 千円 | 基礎穀物研究所 |
| 農林水産 | 単独機材供与 | エビ養殖実験用機材 | 1995.00.00<br>1995.00.00 | | 0000.00.00 | | | | 34,801 千円 | 中米大学天然資源環境学部 |

国名：ﾆｶﾗｸﾞｱ



| 分野 | 協力形態 | 案件名 | 協力期間開始<br>協力期間終了 | 案件概要 | R/D等署名日 | 調査団派遣 | 専門家派遣 | C／P研修 | 機材供与費 | 要請機関 |
|---|---|---|---|---|---|---|---|---|---|---|
| 農林水産 | 単独機材供与 | 水産資源調査分析研究用機材 | 1995.00.00<br>1995.00.00 | | 0000.00.00 | | | | 9,626 千円 | 経済開発省水産局 |
| 農林水産 | 研究協力 | なし | 0000.00.00<br>0000.00.00 | | 0000.00.00 | | | | 0 千円 | |
| 農林水産 | ﾐﾆﾌﾟﾛｼﾞｪｸﾄ | なし | 0000.00.00<br>0000.00.00 | | 0000.00.00 | | | | 0 千円 | |
| 農林水産 | 開発協力 | なし | 0000.00.00<br>0000.00.00 | | 0000.00.00 | | | | 0 千円 | |
| 鉱工業 | プロジェクト方式技術協力 | なし | 0000.00.00<br>0000.00.00 | | 0000.00.00 | | | | 0 千円 | |
| 鉱工業 | 開発調査 | なし | 0000.00.00<br>0000.00.00 | | 0000.00.00 | | | | 0 千円 | |
| 鉱工業 | 単独機材供与 | なし | 0000.00.00<br>0000.00.00 | | 0000.00.00 | | | | 0 千円 | |

| 分野 | 協力形態 | 案件名 | 協力期間開始<br>協力期間終了 | 案件概要 | R/D等署名日 | 調査団派遣 | 専門家派遣 | C／P研修 | 機材供与費 | 現地機関 |
|---|---|---|---|---|---|---|---|---|---|---|
| 鉱工業 | 研究協力 | なし | 0000.00.00<br>0000.00.00 | | 0000.00.00 | | | | 0 千円 | - |
| 鉱工業 | ﾐﾆﾌﾟﾛｼﾞｪｸﾄ | なし | 0000.00.00<br>0000.00.00 | | 0000.00.00 | | | | 0 千円 | |
| 鉱工業 | 開発協力 | なし | 0000.00.00<br>0000.00.00 | | 0000.00.00 | | | | 0 千円 | |
| エネルギー | プロジェクト方式技術協力 | なし | 0000.00.00<br>0000.00.00 | | 0000.00.00 | | | | 0 千円 | |
| エネルギー | 開発調査 | ラレイナガ水力発電開発計画 | 1991.00.00<br>0000.00.00 | 首都マナグァ市の北北東約100kmにあるピエホ川支流のカカオ川に40MWの発電所を建設しようというもので、1991年度は事前調査を実施し、S／Wの署名を行なった。 | 0000.00.00 | | | | 0 千円 | ＩＮＥ |
| エネルギー | 単独機材供与 | 医療用機材 | 1992.00.00<br>1992.00.00 | | 0000.00.00 | | | | 46 千円 | 厚生省（国立ｱﾙﾊﾝﾄﾞﾛ・ﾀﾞﾋﾞﾗ・ﾎﾞﾗﾆｬ病院） |
| エネルギー | 研究協力 | なし | 0000.00.00<br>0000.00.00 | | 0000.00.00 | | | | 0 千円 | |

国名：ﾆｶﾗｸﾞｱ



| 分野 | 協力形態 | 案件名 | 協力期間開始<br>協力期間終了 | 案件概要 | R/D等署名日 | 調査団派遣 | 専門家派遣 | C／P研修 | 機材供与費 | 要請機関 |
|---|---|---|---|---|---|---|---|---|---|---|
| エネルギー | ﾐﾆﾌﾟﾛｼﾞｪｸﾄ | なし | 0000.00.00<br>0000.00.00 | | 0000.00.00 | | | | 0 千円 | |
| エネルギー | 開発協力 | なし | 0000.00.00<br>0000.00.00 | | 0000.00.00 | | | | 0 千円 | |
| 商業・観光 | プロジェクト方式技術協力 | なし | 0000.00.00<br>0000.00.00 | | 0000.00.00 | | | | 0 千円 | |
| 商業・観光 | 開発調査 | なし | 0000.00.00<br>0000.00.00 | | 0000.00.00 | | | | 0 千円 | |
| 商業・観光 | 単独機材供与 | なし | 0000.00.00<br>0000.00.00 | | 0000.00.00 | | | | 0 千円 | |
| 商業・観光 | 研究協力 | なし | 0000.00.00<br>0000.00.00 | | 0000.00.00 | | | | 0 千円 | |
| 商業・観光 | ﾐﾆﾌﾟﾛｼﾞｪｸﾄ | なし | 0000.00.00<br>0000.00.00 | | 0000.00.00 | | | | 0 千円 | |

| 分野 | 協力形態 | 案件名 | 協力期間開始<br>協力期間終了 | 案件概要 | R/D時署名日 | 調査団派遣 | 専門家派遣 | C／P研修 | 機材供与費 | 実施機関 |
|---|---|---|---|---|---|---|---|---|---|---|
| 商業・観光 | 開発協力 | なし | 0000.00.00<br>0000.00.00 | | 0000.00.00 | | | | 0 千円 | |
| 人的資源 | プロジェクト方式技術協力 | なし | 0000.00.00<br>0000.00.00 | | 0000.00.00 | | | | 0 千円 | |
| 人的資源 | 開発調査 | なし | 0000.00.00<br>0000.00.00 | | 0000.00.00 | | | | 0 千円 | |
| 人的資源 | 単独機材供与 | なし | 0000.00.00<br>0000.00.00 | | 0000.00.00 | | | | 0 千円 | |
| 人的資源 | 研究協力 | なし | 0000.00.00<br>0000.00.00 | | 0000.00.00 | | | | 0 千円 | |
| 人的資源 | ﾐﾆﾌﾟﾛｼﾞｪｸﾄ | なし | 0000.00.00<br>0000.00.00 | | 0000.00.00 | | | | 0 千円 | |
| 人的資源 | 開発協力 | なし | 0000.00.00<br>0000.00.00 | | 0000.00.00 | | | | 0 千円 | |

国名：ﾆｶﾗｸﾞｱ



| 分野 | 協力形態 | 案件名 | 協力期間開始<br>協力期間終了 | 案件概要 | R/D等署名日 | 調査団派遣 | 専門家派遣 | C／P研修 | 機材供与費 | 要請機関 |
|---|---|---|---|---|---|---|---|---|---|---|
| 保健・医療 | プロジェクト方式技術協力 | なし | 0000.00.00<br>0000.00.00 | | 0000.00.00 | | | | 0 千円 | |
| 保健・医療 | 開発調査 | なし | 0000.00.00<br>0000.00.00 | | 0000.00.00 | | | | 0 千円 | |
| 保健・医療 | 単独機材供与 | 医療用機材 | 1991.00.00<br>1991.00.00 | | 0000.00.00 | | | | 8,776 千円 | 厚生省 |
| 保健・医療 | 単独機材供与 | 医療用機材 | 1991.00.00<br>1991.00.00 | | 0000.00.00 | | | | 9,296 千円 | 厚生省 |
| 保健・医療 | 研究協力 | なし | 0000.00.00<br>0000.00.00 | | 0000.00.00 | | | | 0 千円 | |
| 保健・医療 | ﾐﾆﾌﾟﾛｼﾞｪｸﾄ | なし | 0000.00.00<br>0000.00.00 | | 0000.00.00 | | | | 0 千円 | |
| 保健・医療 | 開発協力 | なし | 0000.00.00<br>0000.00.00 | | 0000.00.00 | | | | 0 千円 | |

国名：ﾆｶﾗｸﾞｱ



| 分野 | 協力形態 | 案件名 | 協力期間開始<br>協力期間終了 | 案件概要 | R/D等署名日 | 調査団派遣 | 専門家派遣 | C／P研修 | 機材供与費 | 要請機関 |
|---|---|---|---|---|---|---|---|---|---|---|
| 社会福祉 | プロジェクト方式技術協力 | なし | 0000.00.00<br>0000.00.00 | | 0000.00.00 | | | | 0 千円 | |
| 社会福祉 | 開発調査 | なし | 0000.00.00<br>0000.00.00 | | 0000.00.00 | | | | 0 千円 | |
| 社会福祉 | 単独機材供与 | なし | 0000.00.00<br>0000.00.00 | | 0000.00.00 | | | | 0 千円 | |
| 社会福祉 | 研究協力 | なし | 0000.00.00<br>0000.00.00 | | 0000.00.00 | | | | 0 千円 | |
| 社会福祉 | ﾐﾆﾌﾟﾛｼﾞｪｸﾄ | なし | 0000.00.00<br>0000.00.00 | | 0000.00.00 | | | | 0 千円 | |
| 社会福祉 | 開発協力 | なし | 0000.00.00<br>0000.00.00 | | 0000.00.00 | | | | 0 千円 | |
| その他 | プロジェクト方式技術協力 | なし | 0000.00.00<br>0000.00.00 | | 0000.00.00 | | | | 0 千円 | |

国名：ﾆｶﾗｸﾞｱ



| 分野 | 協力形態 | 案件名 | 協力期間開始<br>協力期間終了 | 案件概要 | R/D等署名日 | 調査団派遣 | 専門家派遣 | C／P研修 | 機材供与費 | 要請機関 |
|---|---|---|---|---|---|---|---|---|---|---|
| その他 | 開発調査 | なし | 0000.00.00<br>0000.00.00 | | 0000.00.00 | | | | 0 千円 | |
| その他 | 単独機材供与 | なし | 0000.00.00<br>0000.00.00 | | 0000.00.00 | | | | 0 千円 | |
| その他 | 研究協力 | なし | 0000.00.00<br>0000.00.00 | | 0000.00.00 | | | | 0 千円 | |
| その他 | ﾐﾆﾌﾟﾛｼﾞｪｸﾄ | なし | 0000.00.00<br>0000.00.00 | | 0000.00.00 | | | | 0 千円 | |
| その他 | 開発協力 | なし | 0000.00.00<br>0000.00.00 | | 0000.00.00 | | | | 0 千円 | |

| 分野 | 協力形態 | 案件名 | 供与年度 | 案件概要 | E/N締結日 | L/A締結日 | 供与額 | 要請機関 | 備考 |
|---|---|---|---|---|---|---|---|---|---|
| 計画・行政 | 無償資金協力 | 民主主義教育センターに対する啓蒙活動用機材供与計画＊ | 1995 年度 | | 0000.00.00 | 0000.00.00 | 0.0 百万円 | | 草の根無償 |
| 計画・行政 | 無償資金協力 | 民主選挙啓蒙巡回活動支援計画＊ | 1995 年度 | | 0000.00.00 | 0000.00.00 | 0.0 百万円 | | 草の根無償 |
| 計画・行政 | 無償資金協力 | 消防団緊急通信システム改善計画＊ | 1995 年度 | | 0000.00.00 | 0000.00.00 | 0.0 百万円 | | 草の根無償 |
| 計画・行政 | 無償資金協力 | 環境保健総合プログラム支援計画＊ | 1995 年度 | | 0000.00.00 | 0000.00.00 | 0.0 百万円 | | 草の根無償 |
| 計画・行政 | 有償資金協力 | 経済復興計画（第二期） | 1994 年度 | | 1994.12.02 | 1994.12.05 | 3,878.0 百万円 | | |
| 公共・公益事業 | 無償資金協力 | マナグア市公共輸送力増強計画 | 1990 年度 | 市民の通勤・通学に便宜を図る公共輸送力であるバス不足を改善すべく、バス53台を調達する計画。これに必要な資金の供与。 | 1990.06.26 | 0000.00.00 | 604.0 百万円 | 国営バス公社 | |
| 公共・公益事業 | 無償資金協力 | 国営テレビ局に対する教育・文化番組制作機材 | 1990 年度 | | 1991.06.03 | 0000.00.00 | 46.0 百万円 | 国営テレビ局 | |
| 公共・公益事業 | 無償資金協力 | 道路保守整備計画 | 1991 年度 | 内戦により疲弊した国内インフラ、特に、道路網整備のためのゴミ収集車等の調達計画を策定する。 | 1992.01.23 | 0000.00.00 | 477.0 百万円 | 建設・運輸省 | |
| 公共・公益事業 | 無償資金協力 | 道路保守整備計画 | 1992 年度 | 内戦により疲弊した国内インフラ、特に、道路網整備のための建設機械の供与。 | 1992.07.10 | 0000.00.00 | 280.0 百万円 | 建設・運輸省 | |
| 公共・公益事業 | 無償資金協力 | マナグァ市ごみ収集機材整備計画 | 1991 年度 | 首都マナグァの衛生環境を改善するために道路網整備のためのゴミ収集車等の調達計画を策定する。 | 1992.04.03 | 0000.00.00 | 403.0 百万円 | マナグァ市 | |
| 公共・公益事業 | 無償資金協力 | 低所得者住宅建設計画（I） | 1990 年度 | | 1990.06.26 | 0000.00.00 | 400.0 百万円 | 保健省 | |

NCA11024 (97/3)

国名： ﾆｶﾗｸﾞｱ



| 分野 | 協力形態 | 案件名 | 供与年度 | 案件概要 | E/N締結日 | L/A締結日 | 供与額 | 主管機関 | 備考 |
|---|---|---|---|---|---|---|---|---|---|
| 公共・公益事業 | 無償資金協力 | 低所得者住宅建設計画（II） | 1991 年度 | マナグァ大地震、内戦により深刻となった住宅不足に対し、住宅建設資材を供与し、民生安定を行なうもの。 | 1992.04.03 | 0000.00.00 | 200.0 百万円 | 建設・運輸省 | |
| 公共・公益事業 | 無償資金協力 | 低所得者住宅建設計画（III） | 1992 年度 | | 1992.11.27 | 0000.00.00 | 200.0 百万円 | | |
| 公共・公益事業 | 無償資金協力 | レオン市地方道路基盤復旧計画 | 1993 年度 | セロ・ネグロ火山の大噴火により破壊された地方道路の復旧にかかる機材供与。 | 1993.07.01 | 0000.00.00 | 381.0 百万円 | レオン市役所 | |
| 公共・公益事業 | 無償資金協力 | カラソ台地地下水開発計画 | 1993 年度 | 井戸建設および既存上水道との連絡、またはそのために必要な機材の供与を実施することによって地域住民の生活水準、健康にかかる環境改善を図る。 | 1993.07.01 | 0000.00.00 | 1,116.0 百万円 | 上下水道局 | |
| 公共・公益事業 | 無償資金協力 | カラソ台地地下水開発計画 | 1994 年度 | 井戸建設および既存上水道との連絡、またはそのために必要な機材の供与を実施することによって地域住民の生活水準、健康にかかる環境改善を図る。 | 1994.07.19 | 0000.00.00 | 576.0 百万円 | 上下水道局 | |
| 公共・公益事業 | 無償資金協力 | 主要国道橋梁架け替え計画 | 1994 年度 | 内戦により被害を受けた橋梁のうち、陸上交通の安全確保のため、3つの橋梁の建設を行なう。 | 1994.12.06 | 0000.00.00 | 518.0 百万円 | 建設・運輸省道路総局 | |
| 公共・公益事業 | 無償資金協力 | ネハパ・イサパ間橋梁架け替え計画 | 1994 年度 | ネハパ・イサパ間上にある4橋の架け替え。 | 1994.07.19 | 0000.00.00 | 434.0 百万円 | 建設・運輸省道路総局 | |
| 公共・公益事業 | 無償資金協力 | マナグァ市上水道施設整備計画 | 1994 年度 | 急激な人口増加に伴ない、飲料水の給水が間に合わない状況になっているため、井戸掘削、送水施設、配水施設の設計と建設を行なう。 | 1995.02.09 | 0000.00.00 | 84.0 百万円 | 上下水道公社 | |
| 公共・公益事業 | 無償資金協力 | 生活困窮者支援計画 | 1994 年度 | 内戦中の戦費支出増大のため、全国的に生活基盤整備が遅れていることから、都市・農村部の生活困窮者の生活環境を改善し、民生を向上させるために亜鉛鉄板を購入する。 | 1995.03.21 | 0000.00.00 | 314.0 百万円 | 建設・運輸省 | |
| 公共・公益事業 | 無償資金協力 | フリアンカケ橋建設計画＊ | 1991 年度 | | 1991.11.04 | 0000.00.00 | 5.0 百万円 | | 草の根無償 |
| 公共・公益事業 | 無償資金協力 | グラナダ市社会教育・選挙活動啓蒙計画＊ | 1991 年度 | | 1992.09.24 | 0000.00.00 | 2.0 百万円 | | 草の根無償 |

| 分野 | 協力形態 | 案件名 | 供与年度 | 案件概要 | E/N締結日 | L/A締結日 | 供与額 | 要請機関 | 備考 |
|---|---|---|---|---|---|---|---|---|---|
| 公共・公益事業 | 無償資金協力 | プエルト・カベサス市清掃機材供与計画＊ | 1992 年度 | | 1992.06.29 | 0000.00.00 | 4.0 百万円 | | 草の根無償 |
| 公共・公益事業 | 無償資金協力 | エル・ピエッホ村ナルシソ・セペタ地区電力導入計画＊ | 1993 年度 | | 1993.01.26 | 0000.00.00 | 6.0 百万円 | | 草の根無償 |
| 公共・公益事業 | 無償資金協力 | ベージェ・ピエホ地区電力導入計画＊ | 1993 年度 | | 1993.07.27 | 0000.00.00 | 3.0 百万円 | | 草の根無償 |
| 公共・公益事業 | 無償資金協力 | ナルシソ・セペタ地区飲料水供給計画＊ | 1993 年度 | | 1993.11.22 | 0000.00.00 | 3.0 百万円 | | 草の根無償 |
| 公共・公益事業 | 無償資金協力 | リバス県社会教育・選挙啓蒙活動支援計画＊ | 1993 年度 | | 1993.11.22 | 0000.00.00 | 8.0 百万円 | | 草の根無償 |
| 公共・公益事業 | 無償資金協力 | リバス県社会教育・選挙啓蒙活動支援計画＊ | 1993 年度 | | 1993.11.22 | 0000.00.00 | 8.0 百万円 | | 草の根無償 |
| 公共・公益事業 | 無償資金協力 | ラウラ・ビクーニャ多目的ホール建設計画＊ | 1993 年度 | | 1993.12.15 | 0000.00.00 | 2.0 百万円 | | 草の根無償 |
| 公共・公益事業 | 無償資金協力 | トレスマイダ地区電力導入計画＊ | 1994 年度 | | 1994.07.13 | 0000.00.00 | 1.0 百万円 | | 草の根無償 |
| 公共・公益事業 | 無償資金協力 | マサヤ市貧困地区電化計画＊ | 1994 年度 | | 1994.07.14 | 0000.00.00 | 4.0 百万円 | | 草の根無償 |
| 公共・公益事業 | 無償資金協力 | エル・ロサリオ町カニヤス・ブランカス電化計画＊ | 1994 年度 | | 1994.07.21 | 0000.00.00 | 1.0 百万円 | | 草の根無償 |
| 公共・公益事業 | 無償資金協力 | マサヤ市営図書館整備計画＊ | 1995 年度 | | 0000.00.00 | 0000.00.00 | 0.0 百万円 | | 草の根無償 |

| 分野 | 協力形態 | 案件名 | 供与年度 | 案件概要 | E/N締結日 | L/A締結日 | 供与額 | 実施機関 | 備考 |
|---|---|---|---|---|---|---|---|---|---|
| 公共・公益事業 | 無償資金協力 | ワサキン村飲料水供給計画＊ | 1995 年度 | | 0000.00.00 | 0000.00.00 | 0.0 百万円 | | 草の根無償 |
| 公共・公益事業 | 無償資金協力 | レオン市ルベン・ダリオ地区電化計画＊ | 1995 年度 | | 0000.00.00 | 0000.00.00 | 0.0 百万円 | | 草の根無償 |
| 公共・公益事業 | 無償資金協力 | ラ・エスコバ地区電化計画＊ | 1995 年度 | | 0000.00.00 | 0000.00.00 | 0.0 百万円 | | 草の根無償 |
| 公共・公益事業 | 無償資金協力 | ロシータ村電力網拡張計画＊ | 1995 年度 | | 0000.00.00 | 0000.00.00 | 0.0 百万円 | | 草の根無償 |
| 公共・公益事業 | 無償資金協力 | 市営とさつ場廃物処理計画＊ | 1995 年度 | | 0000.00.00 | 0000.00.00 | 0.0 百万円 | | 草の根無償 |
| 公共・公益事業 | 無償資金協力 | カラソ台地地下水開発計画 | 1995 年度 | 首都マナグア市近郊のカラソ台地において12本の深井戸および関連施設を建設し、約10万人に対する飲料水供給を図る。 | 1995.06.01 | 0000.00.00 | 554.0 百万円 | 上下水道庁 | |
| 公共・公益事業 | 無償資金協力 | 主要国道橋梁架け替え計画 | 1995 年度 | 老朽化し、内蔵で疲弊した３つの橋梁（ラス・ラハス橋、ラス・マデラス橋、セバコ橋）を架け替えし、同国の陸上交通の活発化、経済の活発化を図る。 | 1995.06.01 | 0000.00.00 | 260.0 百万円 | 建設・運輸省道路総局 | |
| 公共・公益事業 | 無償資金協力 | マナグァ市上水道施設整備計画 | 1995 年度 | マナグァ市の飲料水事情を緩和するため、郊外に15本の深井戸を建設、さらに送水施設、配水施設などを建設する。 | 1995.06.01 | 0000.00.00 | 1,516.0 百万円 | 上下水道庁 | |
| 公共・公益事業 | 無償資金協力 | ネハバ・イサバ間橋梁架け替え計画 | 1995 年度 | | 1994.07.19 | 0000.00.00 | 553.0 百万円 | | |
| 公共・公益事業 | 無償資金協力 | 国立シネマテカに対するフィルム修復・保存用機材 | 1995 年度 | | 1995.11.03 | 0000.00.00 | 46.0 百万円 | | |
| 公共・公益事業 | 有償資金協力 | なし | 0 年度 | | 0000.00.00 | 0000.00.00 | 0.0 百万円 | | |

NCA11027 (97/3)

| 分野 | 協力形態 | 案件名 | 供与年度 | 案件概要 | E/N締結日 | L/A締結日 | 供与額 | 実施機関 | 備考 |
|---|---|---|---|---|---|---|---|---|---|
| 農林水産 | 無償資金協力 | 食糧増産援助 | 1989 年度 | | 0000.00.00 | 0000.00.00 | 300.0 百万円 | 農業省 | |
| 農林水産 | 無償資金協力 | 食糧増産援助（農機） | 1990 年度 | 基礎穀物増産計画。穀倉地域である太平洋岸の穀物生産性向上を計るための農業機械を調達する計画。これに必要な資金の供与。1990年度は、資機材等調査を実施した。 | 1990.10.09 | 0000.00.00 | 500.0 百万円 | 農業省 | |
| 農林水産 | 無償資金協力 | 食糧増産援助（肥料、農機） | 1991 年度 | 肥料、農業機械の投入および普及により農業生産の活性化を図り、食糧自給率の向上をめざすもの。 | 1991.07.16 | 0000.00.00 | 500.0 百万円 | 農牧省 | |
| 農林水産 | 無償資金協力 | 食糧増産援助（農業機械） | 1992 年度 | 基礎穀物増産計画。主たる基礎穀物の生産地域である太平洋沿岸地域、内陸部および大西洋岸一部地域において、中小規模農民約12,000人を対象にトラクター等農業機械を供与し、基礎穀物の増産を目指す。 | 1992.06.19 | 0000.00.00 | 500.0 百万円 | 農牧省 | |
| 農林水産 | 無償資金協力 | 食糧増産援助（農業機械） | 1993 年度 | 中小規模農民を対象に肥料を供与し、基礎・穀物の増産を目指す。 | 1993.05.13 | 0000.00.00 | 400.0 百万円 | 農牧省 | |
| 農林水産 | 無償資金協力 | 食糧増産援助（肥料、農機） | 1994 年度 | 同国の推進する農業生産の回復、基礎穀物の自給計画を支援するため、肥料、農機を供与するもの。 | 1994.09.13 | 0000.00.00 | 500.0 百万円 | 農牧省 | |
| 農林水産 | 無償資金協力 | 大西洋岸北部零細漁業開発計画 | 1994 年度 | 内戦の影響を強く受けた大西洋地区において、漁業部門の進行を通じて経済復興を図るため、必要な生産機材および調査訓練資機材を購入する。 | 1995.03.21 | 0000.00.00 | 398.0 百万円 | 経済開発省 | |
| 農林水産 | 無償資金協力 | ラウラ・ビクーニャ農村女性活動助成計画＊ | 1992 年度 | | 1992.10.09 | 0000.00.00 | 0.2 百万円 | | 草の根無償 |
| 農林水産 | 無償資金協力 | サン・マルコス町基礎穀物製粉所設置計画＊ | 1994 年度 | | 1994.07.21 | 0000.00.00 | 0.4 百万円 | | 草の根無償 |
| 農林水産 | 無償資金協力 | 農村女性開発センター整備計画＊ | 1995 年度 | | 0000.00.00 | 0000.00.00 | 0.0 百万円 | | 草の根無償 |
| 農林水産 | 無償資金協力 | 食品加工実習センター建設計画＊ | 1995 年度 | | 0000.00.00 | 0000.00.00 | 0.0 百万円 | | 草の根無償 |

国名： ﾆｶｳｶﾞ7

| 分野 | 協力形態 | 案件名 | 供与年度 | 案件概要 | E/N締結日 | L/A締結日 | 供与額 | 要請機関 | 備考 |
|---|---|---|---|---|---|---|---|---|---|
| 農林水産 | 無償資金協力 | プエルト・カベサス果樹植林計画＊ | 1995 年度 | | 0000.00.00 | 0000.00.00 | 0.0 百万円 | | 草の根無償 |
| 農林水産 | 無償資金協力 | サン・フランシスコ町営パン工場整備計画＊ | 1995 年度 | | 0000.00.00 | 0000.00.00 | 0.0 百万円 | | 草の根無償 |
| 農林水産 | 無償資金協力 | シシン共同体養豚計画＊ | 1995 年度 | | 0000.00.00 | 0000.00.00 | 0.0 百万円 | | 草の根無償 |
| 農林水産 | 無償資金協力 | 食糧増産援助 | 1995 年度 | コメ・トウモロコシ・ソルガム等主要食糧の自給達成を目指し、肥料・農機等の農業資機材を供与する。 | 1995.07.25 | 0000.00.00 | 500.0 百万円 | 農牧省 | |
| 農林水産 | 無償資金協力 | 農業生産基盤改善用機材整備計画 | 1995 年度 | 同国では、農業インフラ整備の遅れにより、生産物を市場に十分輸送できないことからインフラ整備（アクセス道路、ため池、土地開墾、レベリング）に必要な機材の調達を行なう。 | 1996.03.26 | 0000.00.00 | 623.0 百万円 | 国家農村開発庁（PNDR） | |
| 農林水産 | 有償資金協力 | なし | 0 年度 | | 0000.00.00 | 0000.00.00 | 0.0 百万円 | | |
| 鉱工業 | 無償資金協力 | なし | 0 年度 | | 0000.00.00 | 0000.00.00 | 0.0 百万円 | | |
| 鉱工業 | 有償資金協力 | なし | 0 年度 | | 0000.00.00 | 0000.00.00 | 0.0 百万円 | | |
| エネルギー | 無償資金協力 | なし | 0 年度 | | 0000.00.00 | 0000.00.00 | 0.0 百万円 | | |
| エネルギー | 有償資金協力 | モモトンボ地熱発電 | 1977 年度 | | 1977.11.03 | 1978.03.07 | 7,500.0 百万円 | | |
| 商業・観光 | 無償資金協力 | なし | 0 年度 | | 0000.00.00 | 0000.00.00 | 0.0 百万円 | | |

| 分野 | 協力形態 | 案件名 | 供与年度 | 案件概要 | E/N締結日 | L/A締結日 | 供与額 | 実施機関 | 備考 |
|---|---|---|---|---|---|---|---|---|---|
| 商業・観光 | 有償資金協力 | なし | 0年度 | | 0000.00.00 | 0000.00.00 | 0.0百万円 | | |
| 人的資源 | 無償資金協力 | 文化庁青年楽団に対する楽器 | 1991年度 | | 1992.02.12 | 0000.00.00 | 49.0百万円 | | |
| 人的資源 | 無償資金協力 | 文部省に対する印刷機材 | 1992年度 | | 1992.08.21 | 0000.00.00 | 48.0百万円 | | |
| 人的資源 | 無償資金協力 | 青年・スポーツ庁に対する体育機材 | 1994年度 | | 1994.07.19 | 0000.00.00 | 49.0百万円 | | |
| 人的資源 | 無償資金協力 | マサヤ市バカイタ地区小学校建設計画＊ | 1992年度 | | 1992.03.05 | 0000.00.00 | 2.0百万円 | | 草の根無償 |
| 人的資源 | 無償資金協力 | 啓蒙活動用機材供与計画＊ | 1993年度 | | 1993.06.03 | 0000.00.00 | 1.0百万円 | | 草の根無償 |
| 人的資源 | 無償資金協力 | 農村女性研修センター設立計画＊ | 1994年度 | | 1994.07.13 | 0000.00.00 | 2.0百万円 | | 草の根無償 |
| 人的資源 | 無償資金協力 | 農村小学校勉強机供与計画＊ | 1994年度 | | 1994.07.13 | 0000.00.00 | 3.0百万円 | | 草の根無償 |
| 人的資源 | 無償資金協力 | 小学校図書館設置計画＊ | 1994年度 | | 1994.07.14 | 0000.00.00 | 1.0百万円 | | 草の根無償 |
| 人的資源 | 無償資金協力 | 農村地域小学校校舎建設計画＊ | 1994年度 | | 1994.07.14 | 0000.00.00 | 4.0百万円 | | 草の根無償 |
| 人的資源 | 無償資金協力 | チナンデガ子供の家支援計画＊ | 1994年度 | | 1994.07.21 | 0000.00.00 | 3.0百万円 | | 草の根無償 |

NCA11030 (97/3)

| 分野 | 協力形態 | 案件名 | 供与年度 | 案件概要 | E/N締結日 | L/A締結日 | 供与費 | 要請機関 | 備考 |
|---|---|---|---|---|---|---|---|---|---|
| 人的資源 | 無償資金協力 | 小学校机付椅子供与計画＊ | 1995 年度 | | 0000.00.00 | 0000.00.00 | 0.0 百万円 | | 草の根無償 |
| 人的資源 | 無償資金協力 | 小学校教育インフラ整備計画＊ | 1995 年度 | | 0000.00.00 | 0000.00.00 | 0.0 百万円 | | 草の根無償 |
| 人的資源 | 無償資金協力 | 小学校図書寄贈計画＊ | 1995 年度 | | 0000.00.00 | 0000.00.00 | 0.0 百万円 | | 草の根無償 |
| 人的資源 | 無償資金協力 | 小学校屋根張り替え計画＊ | 1995 年度 | | 0000.00.00 | 0000.00.00 | 0.0 百万円 | | 草の根無償 |
| 人的資源 | 無償資金協力 | 小学校図書および視聴覚教材供与計画＊ | 1995 年度 | | 0000.00.00 | 0000.00.00 | 0.0 百万円 | | 草の根無償 |
| 人的資源 | 無償資金協力 | 学校外壁建設計画＊ | 1995 年度 | | 0000.00.00 | 0000.00.00 | 0.0 百万円 | | 草の根無償 |
| 人的資源 | 無償資金協力 | 小学校外壁建設計画＊ | 1995 年度 | | 0000.00.00 | 0000.00.00 | 0.0 百万円 | | 草の根無償 |
| 人的資源 | 無償資金協力 | 職業訓練センター支援計画＊ | 1995 年度 | | 0000.00.00 | 0000.00.00 | 0.0 百万円 | | 草の根無償 |
| 人的資源 | 無償資金協力 | 幼稚園校舎整備計画＊ | 1995 年度 | | 0000.00.00 | 0000.00.00 | 0.0 百万円 | | 草の根無償 |
| 人的資源 | 無償資金協力 | 初等学校建設計画（詳細設計） | 1995 年度 | カラソ、グラナダ、マサヤ県における教育環境を改善するため、老朽化した39の初等学校教育を建て替える | 1995.06.01 | 0000.00.00 | 24.0 百万円 | 教育省 | |
| 人的資源 | 有償資金協力 | なし | 0 年度 | | 0000.00.00 | 0000.00.00 | 0.0 百万円 | | |

| 分野 | 協力形態 | 案件名 | 供与年度 | 案件概要 | E/N締結日 | L/A締結日 | 供与額 | 担当機関 | 備考 |
|---|---|---|---|---|---|---|---|---|---|
| 保健・医療 | 無償資金協力 | 幼児栄養改善計画 | 1990 年度 | | 1990.06.26 | 0000.00.00 | 200.0 百万円 | 保健省 | |
| 保健・医療 | 無償資金協力 | 医療機材整備計画（1／2期） | 1991 年度 | | 1992.01.23 | 0000.00.00 | 453.0 百万円 | 保健省 | |
| 保健・医療 | 無償資金協力 | 医療機材整備計画 | 1992 年度 | 同国の27の公立病院のうち、16病院に対する医療機材および救急車の整備計画。 | 1992.07.10 | 0000.00.00 | 540.0 百万円 | 保健省 | |
| 保健・医療 | 無償資金協力 | マナグァ市総合医療サービス計画＊ | 1990 年度 | | 1991.02.07 | 0000.00.00 | 5.0 百万円 | | 草の根無償 |
| 保健・医療 | 無償資金協力 | マナグァ市営診療所整備計画＊ | 1993 年度 | | 1993.08.04 | 0000.00.00 | 5.0 百万円 | | 草の根無償 |
| 保健・医療 | 無償資金協力 | エンリケ・デ・オッソ無料診療所支援計画＊ | 1993 年度 | | 1993.12.06 | 0000.00.00 | 3.0 百万円 | | 草の根無償 |
| 保健・医療 | 無償資金協力 | 保健教育活動用視聴覚機材供与計画＊ | 1995 年度 | | 0000.00.00 | 0000.00.00 | 0.0 百万円 | | 草の根無償 |
| 保健・医療 | 無償資金協力 | ラ・コンチャ保健センター医療機材供与計画＊ | 1995 年度 | | 0000.00.00 | 0000.00.00 | 0.0 百万円 | | 草の根無償 |
| 保健・医療 | 無償資金協力 | 救急車整備計画＊ | 1995 年度 | | 0000.00.00 | 0000.00.00 | 0.0 百万円 | | 草の根無償 |
| 保健・医療 | 無償資金協力 | 保健巡回指導支援計画＊ | 1995 年度 | | 0000.00.00 | 0000.00.00 | 0.0 百万円 | | 草の根無償 |
| 保健・医療 | 無償資金協力 | 病院用発電機整備計画＊ | 1995 年度 | | 0000.00.00 | 0000.00.00 | 0.0 百万円 | | 草の根無償 |

NCA11032 (97/3)

| 分野 | 協力形態 | 案件名 | 供与年度 | 案件概要 | E/N締結日 | L/A締結日 | 供与額 | 要請機関 | 備考 |
|---|---|---|---|---|---|---|---|---|---|
| 保健・医療 | 無償資金協力 | リプロダクティヴ・ヘルス総合センター支援計画＊ | 1995 年度 | | 0000.00.00 | 0000.00.00 | 0.0 百万円 | | 草の根無償 |
| 保健・医療 | 無償資金協力 | デング熱対策用器材供与計画＊ | 1995 年度 | | 0000.00.00 | 0000.00.00 | 0.0 百万円 | | 草の根無償 |
| 保健・医療 | 有償資金協力 | なし | 0 年度 | | 0000.00.00 | 0000.00.00 | 0.0 百万円 | | |
| 社会福祉 | 無償資金協力 | 平和児童保護施設用車輌供与計画＊ | 1993 年度 | | 1993.07.08 | 0000.00.00 | 2.0 百万円 | | 草の根無償 |
| 社会福祉 | 無償資金協力 | 児童保護施設用車輌供与計画＊ | 1993 年度 | | 1994.02.03 | 0000.00.00 | 2.0 百万円 | | 草の根無償 |
| 社会福祉 | 無償資金協力 | ナザレの家保護施設外壁改修計画＊ | 1994 年度 | | 1994.08.09 | 0000.00.00 | 1.0 百万円 | | 草の根無償 |
| 社会福祉 | 無償資金協力 | ヒノデガ老人ホーム支援計画＊ | 1995 年度 | | 0000.00.00 | 0000.00.00 | 0.0 百万円 | | 草の根無償 |
| 社会福祉 | 有償資金協力 | なし | 0 年度 | | 0000.00.00 | 0000.00.00 | 0.0 百万円 | | |
| その他 | 無償資金協力 | 食糧援助 | 1972 年度 | | 1973.01.12 | 0000.00.00 | 92.0 百万円 | | |
| その他 | 無償資金協力 | 災害援助 | 1979 年度 | | 0000.00.00 | 0000.00.00 | 20.0 百万円 | | |
| その他 | 無償資金協力 | 災害援助 | 1982 年度 | | 0000.00.00 | 0000.00.00 | 11.0 百万円 | | |

| 分野 | 協力形態 | 案件名 | 供与年度 | 案件概要 | E/N締結日 | L/A締結日 | 供与額 | 要請機関 | 備考 |
|---|---|---|---|---|---|---|---|---|---|
| その他 | 無償資金協力 | 災害援助 | 1988 年度 | | 0000.00.00 | 0000.00.00 | 20.0 百万円 | | |
| その他 | 無償資金協力 | 災害援助 | 1993 年度 | | 0000.00.00 | 0000.00.00 | 12.0 百万円 | | |
| その他 | 無償資金協力 | 災害緊急援助（火山噴火） | 1992 年度 | | 0000.00.00 | 0000.00.00 | 13.0 百万円 | | |
| その他 | 無償資金協力 | 災害緊急援助（地震・津波災害） | 1992 年度 | | 0000.00.00 | 0000.00.00 | 39.0 百万円 | | |
| その他 | 無償資金協力 | 生活困窮者および内戦被災緊急援助 | 1979 年度 | | 1980.01.22 | 0000.00.00 | 500.0 百万円 | | |
| その他 | 無償資金協力 | ノンプロジェクト援助 | 1990 年度 | | 1991.03.06 | 0000.00.00 | 900.0 百万円 | | |
| その他 | 無償資金協力 | ノンプロジェクト援助 | 1992 年度 | | 1993.03.19 | 0000.00.00 | 900.0 百万円 | | |
| その他 | 無償資金協力 | ノンプロジェクト援助 | 1993 年度 | | 1994.03.18 | 0000.00.00 | 900.0 百万円 | | |
| その他 | 無償資金協力 | ノンプロジェクト援助 | 1994 年度 | | 0000.00.00 | 0000.00.00 | 1,200.0 百万円 | | |
| その他 | 無償資金協力 | 草の根無償（1件） | 1990 年度 | | 0000.00.00 | 0000.00.00 | 5.0 百万円 | | |
| その他 | 無償資金協力 | 草の根無償（2件） | 1992 年度 | | 0000.00.00 | 0000.00.00 | 7.0 百万円 | | |

NCA11034 (97/3)

国名： ﾆｶﾗｸﾞｱ

| 分野 | 協力形態 | 案件名 | 供与年度 | 案件概要 | E/N締結日 | L/A締結日 | 供与額 | 要請機関 | 備考 |
|---|---|---|---|---|---|---|---|---|---|
| その他 | 無償資金協力 | 草の根無償（4件） | 1992 年度 | | 0000.00.00 | 0000.00.00 | 13.0 百万円 | | |
| その他 | 無償資金協力 | 草の根無償（9件） | 1993 年度 | | 0000.00.00 | 0000.00.00 | 30.0 百万円 | | |
| その他 | 無償資金協力 | 草の根無償（15件） | 1994 年度 | | 0000.00.00 | 0000.00.00 | 26.0 百万円 | | |
| その他 | 無償資金協力 | 草の根無償（32件） | 1995 年度 | | 0000.00.00 | 0000.00.00 | 68.0 百万円 | | |
| その他 | 有償資金協力 | 構造調整計画 | 1991 年度 | | 1991.10.01 | 1991.10.29 | 9,701.0 百万円 | | |

## 3．第三国研修実施実績

第三国研修実施実績
（ニカラグァ）

（1）第三国集団研修

1995年度まで実績なし

（2）第三国個別研修

1995年度まで実績なし

出所）『平成７年　研修員受入事業実績表』　1996　国際協力事業団
ＪＩＣＡ研修事業部資料 1996

## ４．第二国研修実施実績

第二国研修実施実績
（ニカラグァ）

１９９５年度まで実績なし

## 5．青年招へい国別受入実績

### 青年招へい国別受入実績

（ニカラグァ）

実施非対象国

6．国際緊急援助隊派遣実績

## 国際緊急援助隊派遣実績
（ニカラグァ）

| 項目<br>年度 | 災害区分 | 災害発生時期 | 災害の規模<br>及び<br>概　要 | 派遣の目的 | 派遣期間<br>又は<br>供与時期 | チームの構成 | 携行機材<br>又は<br>供与機材 |
|---|---|---|---|---|---|---|---|
| 1992年度 | 地震・津波 | 1992年9月1日 | 死者　64人<br>被災者　約7万人 | | 物資供与<br>1992年9月 | | 医薬品、医療資材、毛布、グループテント |
| | | | | ①負傷者への医療活動<br>②被災国側状況調査<br>③医薬品など援助物資の供与 | 医療チーム<br>9月4日～17日 | 医療チーム　12名<br>外務省　1名<br>医師　3名<br>看護婦（士）6名<br>業務調整員　2名<br>（含JICA　1名） | |

## 7．移住実績

### 移　住　実　績
（ニカラグァ）

１９９５年度まで実績なし

# ハイティ

# HAITI

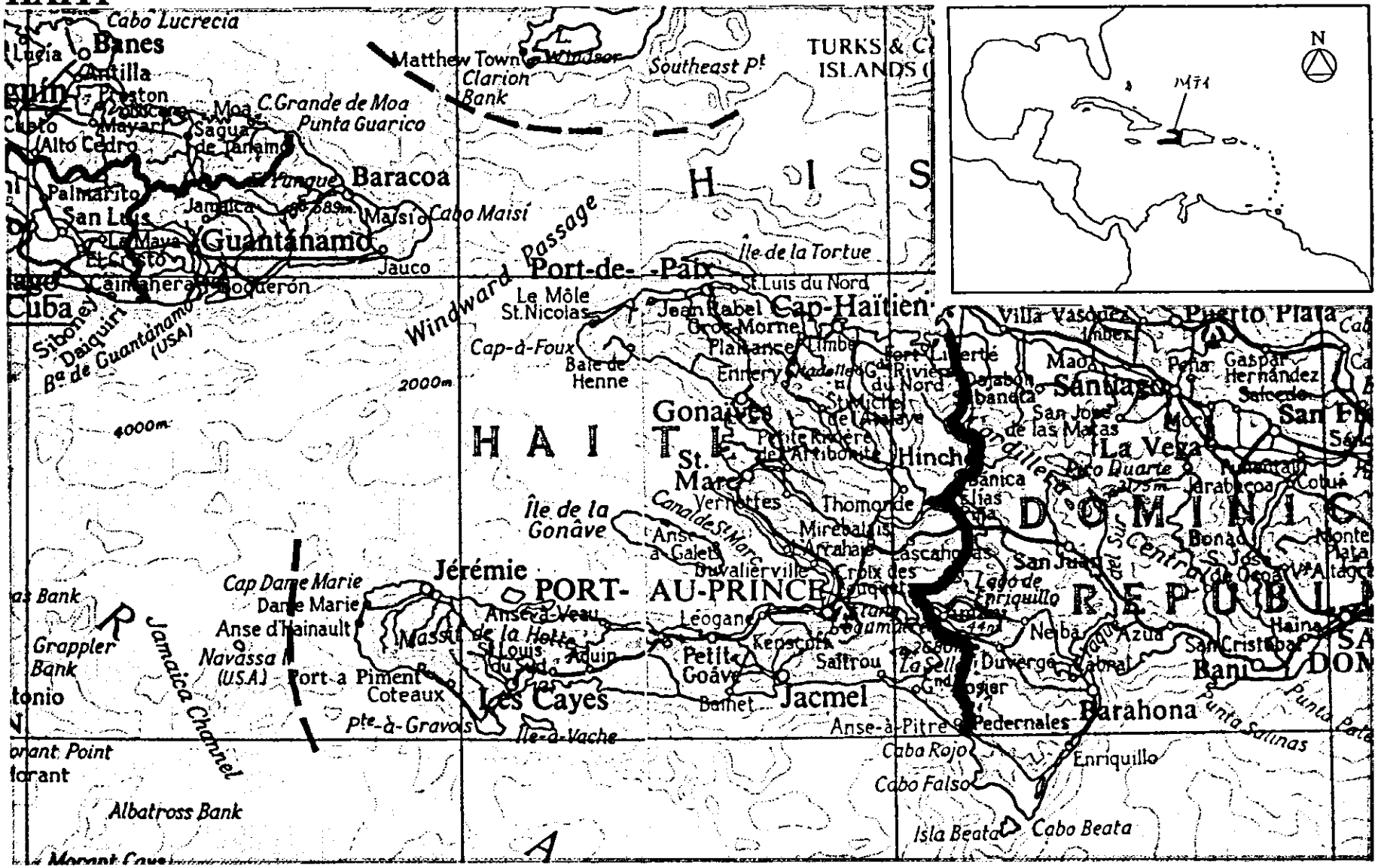


(c) Bartholomew. Extract from the Times Atlas of the World (Eight Edition 1990).
Reproduced with permission. All rights reserved.

# 国際機関名略称

| | | |
|---|---|---|
| AfDB | —African Development Bank | アフリカ開発銀行 |
| AfDF | —African Development Fund | アフリカ開発基金 |
| AsDB | —Asian Development Bank | アジア開発銀行 |
| CDB | —Caribbean Development Bank | カリブ開発銀行 |
| CEC | —Commission of the European Communities | 欧州共同体委員会 |
| DAC | —Development Assistance Committee | 開発援助委員会 |
| EBRD | —European Bank for Reconstruction and Development | 欧州復興開発銀行 |
| EDF | —European Development Fund | 欧州開発基金 |
| EU | —European Union | 欧州連合 |
| FAO | —Food and Agriculture Organization of the United Nations | 国連食糧農業機関 |
| IBRD | —International Bank for Reconstruction and Development | 国際復興開発銀行（通称：世界銀行） |
| ICRC | —International Committee of the Red Cross | 赤十字国際委員会 |
| IDA | —International Development Association | 国際開発協会（通称：第二世銀） |
| IDB | —Inter-American Development Bank | 米州開発銀行 |
| IEA | —International Energy Agency | 国際エネルギー機関 |
| IFAD | —International Fund for Agricultural Development | 国際農業開発基金 |
| IFC | —International Finance Corporation | 国際金融公社（世界銀行グループ） |
| ILO | —International Labour Organization | 国際労働機関 |
| IMF | —International Monetary Fund | 国際通貨基金 |
| OECD | —Organization for Economic Cooperation and Development | 経済協力開発機構 |
| OPEC | —Organization of Petroleum Exporting Countries | 石油輸出国機構 |
| UNCTAD | —United Nations Conference on Trade and Development | 国連貿易開発会議 |
| UNDP | —United Nations Development Programme | 国連開発計画 |
| UNEP | —United Nations Environment Programme | 国連環境計画 |
| UNESCO | —United Nations Educational, Scientific and Cultural Organization | 国連教育科学文化機関 |
| UNFPA | —United Nations Population Fund | 国連人口基金 |
| UNHCR | —Office of the United Nations High Commissioner for Refugees | 国連難民高等弁務官事務所 |
| UNICEF | —United Nations Children's Fund | 国際連合児童基金 |
| UNIDO | —United Nations Industrial Development Organization | 国連工業開発機関 |
| UNRWA | —United Nations Relief and Works Agency for Palestine Refugees in the Near East | パレスチナ難民救済事業機関 |
| UNTA | —United Nations Regular Programme for Technical Assistance | 国連通常技術支援計画 |
| WFP | —World Food Programme | 世界食糧計画 |
| WHO | —World Health Organization | 世界保健機関 |
| WTO | —World Trade Organization | 世界貿易機関 |

# 目　次
（ハ イ テ ィ）

基本情報

国別概況 ……HAI 0001
ハイティ概況
(1) 国土の概要　(2) 気候　(3) 人口
(4) 略史　(5) 民族等　(6) 言語
(7) 宗教　(8) 文化　(9) マス・メディア
経済指標

Ⅰ．国別援助実施指針 ……HAI 1001

Ⅱ．政治、経済、社会概況 ……HAI 2001
1．内　政 ……HAI 2001
1-1.政治体制
1-2.最近の政情
1-3.その他特記すべき内政問題※
2．外　交 ……HAI 2005
2-1.外交政策の概要
2-2.主要対外関係
2-3.我が国との関係
2-4.国防及び軍事支出
3．経　済 ……HAI 2007
3-1.経済情勢の推移
3-2.マクロ経済状況
3-3.セクター別動向
4．社　会 ……HAI 2026
4-1.雇用
4-2.人口動態
4-3.保健医療
4-4.教育
4-5.環境
4-6.開発と女性
4-7.所得分配、貧困、地域間格差
4-8.民主化等
4-9.その他特記すべき社会問題※

㊟※印の項目は、記述がない場合削除

Ⅲ．経済・社会開発計画の概況 ……HAI 3001
1．既往の開発計画 ……HAI 3001
2．現行の開発計画 ……HAI 3002
2-1.概要
2-2.課題

Ⅳ．国際機関、先進国等の援助動向 ……HAI 4001
1．概　説 ……HAI 4001
1-1.最近の援助動向
1-2.援助国会議
2．国際機関の動向 ……HAI 4006
2-1.欧州共同体委員会（ＣＥＣ）
2-2.国連児童基金（ＵＮＩＣＥＦ）
2-3.国連開発計画（ＵＮＤＰ）
2-4.世界食糧計画（ＷＦＰ）
2-5.世銀グループ
2-6.米州開発銀行（ＩＤＢ）
3．主要先進国の動向 ……HAI 4010
3-1.米国
3-2.フランス
3-3.カナダ
3-4.スイス
4．ＮＧＯの動向 ……HAI 4012

Ⅴ．我が国の援助動向 ……HAI 5001
1．概　説 ……HAI 5001
2．国別援助研究の概要 ……HAI 5003
3．プロ確認（年次協議）調査の概要 ……HAI 5005
4．プロ形成調査の概要 ……HAI 5006
5．評価調査の概要・留意点 ……HAI 5008

Ⅵ．その他 ……HAI 6001
1．国家行政組織図 ……HAI 6001
2．援助受入体制 ……HAI 6003
3．閣僚名簿・主要閣僚略歴等 ……HAI 6004
4．帰国研修員同窓会 ……HAI 6007
5．我が国との要人往来 ……HAI 6008
6．ＪＩＣＡ要人との面談記録 ……HAI 6009
7．我が国との協定等 ……HAI 6010

プロジェクト情報

Ⅰ．ファクト・シート ……HAI 7001
ファクト・シート（和文）
終了プロジェクト配置図
ファクト・シート（英文）

Ⅱ．国別事業実施基本計画 ……HAI 8001

Ⅲ．要請案件 ……HAI 9001

Ⅳ．当年度計画 ……HAI10001

Ⅴ．実　績 ……HAI11001
我が国のＯＤＡ実績（グラフ）
1．実績一覧表 ……HAI11002
1- 1．分野別・形態別一覧表
1- 2．年次別・形態別一覧表
1- 3．分野別人数実績一覧表
(1) 研修員
(2) 専門家
(3) 協力隊
(4) 移住
2．分野別・形態別案件概要 ……HAI11012
3．第三国研修実施実績 ……HAI11030
(1) 第三国集団研修
(2) 第三国個別研修
4．第二国研修実施実績 ……HAI11031
5．青年招へい国別受入実績 ……HAI11032
6．国際緊急援助隊派遣実績 ……HAI11033
7．移住実績 ……HAI11034

# 更新箇所一覧表
（ハ イ テ ィ）

基本情報

●：差し替え更新（全面改訂）

| | 第１回更新 | 第２回更新 |
|---|---|---|
| 国別概況 | | ● |
| Ⅰ．国別援助実施指針 | | ● |
| Ⅱ．政治、経済、社会概況 | | |
| 1．内　政 | | ● |
| 2．外　交 | | ● |
| 3．経　済 | | ● |
| 4．社　会 | | ● |
| Ⅲ．経済・社会開発計画の概況 | | |
| 1．既往の開発計画 | | ● |
| 2．現行の開発計画 | | ● |
| Ⅳ．国際機関、先進国等の援助動向 | | |
| 1．概　説 | | ● |
| 2．国際機関の動向 | | ● |
| 3．主要先進国の動向 | | ● |
| 4．ＮＧＯの動向 | | ● |
| Ⅴ．我が国の援助動向 | | |
| 1．概　説 | | ● |
| 2．国別援助研究の概要 | | ● |
| 3．プロ確認（年次協議）調査の概要 | | ● |
| 4．プロ形成調査の概要 | | ● |
| 5．評価調査の概要・留意点 | | ● |
| Ⅵ．その他 | | |
| 1．国家行政組織図 | | ● |
| 2．援助受入体制 | | ● |
| 3．閣僚名簿・主要閣僚略歴等 | | ● |
| 4．帰国研修員同窓会 | | ● |
| 5．我が国との要人往来 | | ● |
| 6．ＪＩＣＡ要人との面談記録 | | ● |
| 7．我が国との協定等 | | ● |

プロジェクト情報

| | 第１回更新 | 第２回更新 |
|---|---|---|
| Ⅰ．ファクト・シート | | |
| ファクト・シート（和文） | | ● |
| 終了プロジェクト配置図 | | ● |
| ファクト・シート（英文） | | ● |
| Ⅱ．国別事業実施基本計画 | | ● |
| Ⅲ．要請案件 | | ● |
| Ⅳ．当年度計画 | Ⅰ．ファクトシート参照 | |
| Ⅴ．実　績 | | |
| 1．概　説 | | ● |
| 2．実績一覧表 | | ● |
| 3．分野別・形態別案件概要 | | ● |
| 4．第三国研修実施実績 | | ● |
| 5．第二国研修実施実績 | | ● |
| 6．青年招へい国別受入実績 | | ● |
| 7．国際緊急援助隊派遣実績 | | ● |
| 8．移住実績 | | ● |

# 基本情報

# 国 別 概 況

表－１：ハイティ概況

| | |
|---|---|
| ①正式国名 | （和文）ハイティ共和国<br>（英文）Republic of Haiti |
| ②独立年月日<br>旧宗主国 | 1804年１月１日<br>フランス |
| ③政　　体 | 共和制 |
| ④元首の名称 | ルネ・プレバル(René Préval)<br>大統領（1996年２月就任、任期５年） |
| ⑤位置・面積 | 北緯18度00分～20度06分　　西経71度00分～74度30分　（注１）<br>28千平方キロメートル　（注２） |
| ⑥首　　都 | ポルトープランス |
| ⑦総　人　口 | 7.2百万人（1995年）　（注２） |
| ⑧民　族　等 | 黒人（90%）、欧州系白人と黒人の混血（ムラート）（10%）<br>（注３） |
| ⑨公　用　語 | フランス語とクレオール語 |
| ⑩宗　　教 | カトリック教徒が75%、他に土着のブードゥー教　（注４） |
| ⑪暦 | ＜日本との時差＞　－14時間<br>＜祝祭日＞　（1998年）　（注５）<br>１月１日　独立記念日<br>１月２日　独立の英雄記念日<br>＊２月23日　告解月曜日<br>＊２月24日　告解火曜日<br>＊４月10日　聖金曜日<br>４月14日　パン・アメリカン記念日<br>５月１日　労働者の日<br>５月18日　国旗制定記念日<br>５月22日　国家主権記念日<br>８月15日　聖母被昇天祭<br>10月24日　国連記念日<br>11月２日　All Souls Day<br>11月18日　軍隊の日<br>12月５日　（コロンブスによる）発見の記念日<br>12月25日　クリスマス<br>（＊は毎年日が変わる祝祭日） |

出所　（注１）「ハイティ概況」　1994　外務省
（注２）World Development Report　1997　The World Bank
（注３）『ラテン・アメリカ事典』　1996　ラテン・アメリカ協会
（注４）『世界年鑑』　1996　共同通信社
（注５）The Europa World Yearbook　1997　Europa Publications

（１）国土の概要

イスパニォーラ島の西部３分の１（共同通信社資料、1997）を占め、東はドミニカ共和国に接する。北、南部に山脈が東西に走り、平地は少ない。国土の４分の３は 200～2,000メートルの山地で、平野部面積７千平方キロメートル、耕地面積 8.7平方キロメートルである（外務省資料、1994）。面積は28千平方キロメートルで（表－１参照）、四国よりやや大きい。

（参考文献）

「ハイティ概況」 1994 外務省

『ラテン・アメリカ事典』 1996 ラテン・アメリカ協会

『世界年鑑』 1997 共同通信社

World Development Report 1997 The World Bank

（２）気候

北回帰線上に位置し、熱帯海洋性気候である。雨季（４～７月と９～10月）と乾季（８月と11～３月）に分かれるが、年間を通じて暑さは厳しい。平均気温は、海岸部の低地で夏季摂氏30度、冬季20度、山岳地方で18～22度である（数値はラテン・アメリカ協会資料、1996）。

（参考文献）

『ラテン・アメリカ事典』 1996 ラテン・アメリカ協会

（３）人口

1995年のハイティの人口は 7.2百万人で（表－１参照）、1960～94年の年平均人口増加率は 1.8%（UNDP資料、1997）であり、人口密度 244万人／平方キロメートル（ラテン・アメリカ協会資料、1996）はラテン・アメリカ最高である。

（参考文献）

『ラテン・アメリカ事典』 1996 ラテン・アメリカ協会

Human Development Report 1997 UNDP

World Development Report 1997 The World Bank

（４）略史

表－２：ハイティ略年表

| 年 | 出　来　事 |
|---|---|
| 1492年 | 12月　コロンブスが到達。 |
| 1697年 | フランス領となる。 |
| 1804年 | １月　独立宣言。世界初の黒人国、中南米最初の独立国となる。 |
| 1915年 | 米国統治（～1934年）。 |
| 1957年 | フランソワ・デュバリエが大統領となり、軍事独裁体制を敷く。 |
| 1971年 | ４月　Ｆ・デュバリエ大統領死去、息子のＪ・デュバリエが終身大統領に就任。 |
| 1986年 | ２月　Ｊ・デュバリエ大統領、国外に亡命。<br>国民評議会（議長：ナンフィ将軍）が成立。 |
| 1987年 | ４月　憲法発布。 |
| 1988年 | １月　大統領選でレスリー・マニガが当選。<br>２月　31年ぶりに民政復帰する。<br>９月　クーデターでアブリル大統領警護隊司令官が大統領に就任。 |
| 1990年 | ３月　米国などによる民主化要求に屈し、アブリル大統領辞任。<br>12月　大統領選で、アリスティド元神父が当選。 |
| 1991年 | ９月　セドラ陸軍司令官によるクーデターが発生。アリスティド大統領は国外へ亡命する。 |
| 1994年 | ７月　国連安全保障理事会は民政復帰のための多国籍軍の武力行使容認を決議。<br>９月　米軍が進駐。セドラ司令官ら軍指導部が退陣に合意。<br>10月　同司令官ら国外へ亡命。アリスティド大統領が帰国、復権。<br>11月　民政復帰。 |
| 1995年 | ６月　民政復帰後初の国会議員選挙実施、与党が圧勝。 |
| 1996年 | ２月　ルネ・プレバル元首相が大統領に就任。 |
| 1997年 | ４月　統一地方選挙。 |

出所　『世界年鑑』　1996　共同通信社

Country Report:Cuba,Dominican Republic,Haiti,Puerto Rico

3rd quarter　1997　EIU

（５）民族等

コロンブスの発見当時に住んでいた先住民は絶滅し、フランス統治時代に労働者として、アフリカ西海岸から強制移住させられた黒人奴隷の子孫が人口の90%となっている。欧州系白人と黒人の混血（ムラート）は10%、他にごく少数のアラブ系移民、及び純粋の白人がいるが、１%にも満たない（数値はラテン・アメリカ協会資料、1996）。

（参考文献）

『ラテン・アメリカ事典』　1996　ラテン・アメリカ協会

（6）言語

公用語はフランス語及びクレオール語である。この他、通用する外国語は、英語、スペイン語である。

（参考文献）
「ハイティ概況」　1994　外務省

（7）宗教

カトリック教徒が75%で、他に土着のブードゥー教となっている（共同通信社資料、1996）。

（参考文献）
『世界年鑑』　1996　共同通信社

（8）文化

西アフリカに起源を持つ民俗信仰ブードゥーをはじめ、民衆音楽、踊り、色彩感覚などにアフリカの風俗伝統の名残は強く、フランス人によって移植された近代文化（キリスト教、生活様式など）と混然一体となった風土は、いわゆるラテン・アメリカ文化とは異なる側面を有している。

（参考文献）
『ラテン・アメリカ事典』　1996　ラテン・アメリカ協会

（9）マス・メディア

1）新聞

日刊紙としては、マタン（Le Matin）、ヌベリスト（Le Nouvelliste）などがある。

（参考文献）
『世界年鑑』　1996　共同通信社
The Europa World Yearbook　1996　Europa Publications

2）放送

1993年では、ラジオ受信者は推定 330,000人、テレビ受信者は推定33,000人となっている。ラジオ局数は16社、テレビ局数は５社である（数値は Europa Publications 資料、1996）。

（参考文献）
The Europa World Yearbook　1996　Europa Publications

## ポルトープランスにおける降水量・平均気温（ハイティ）

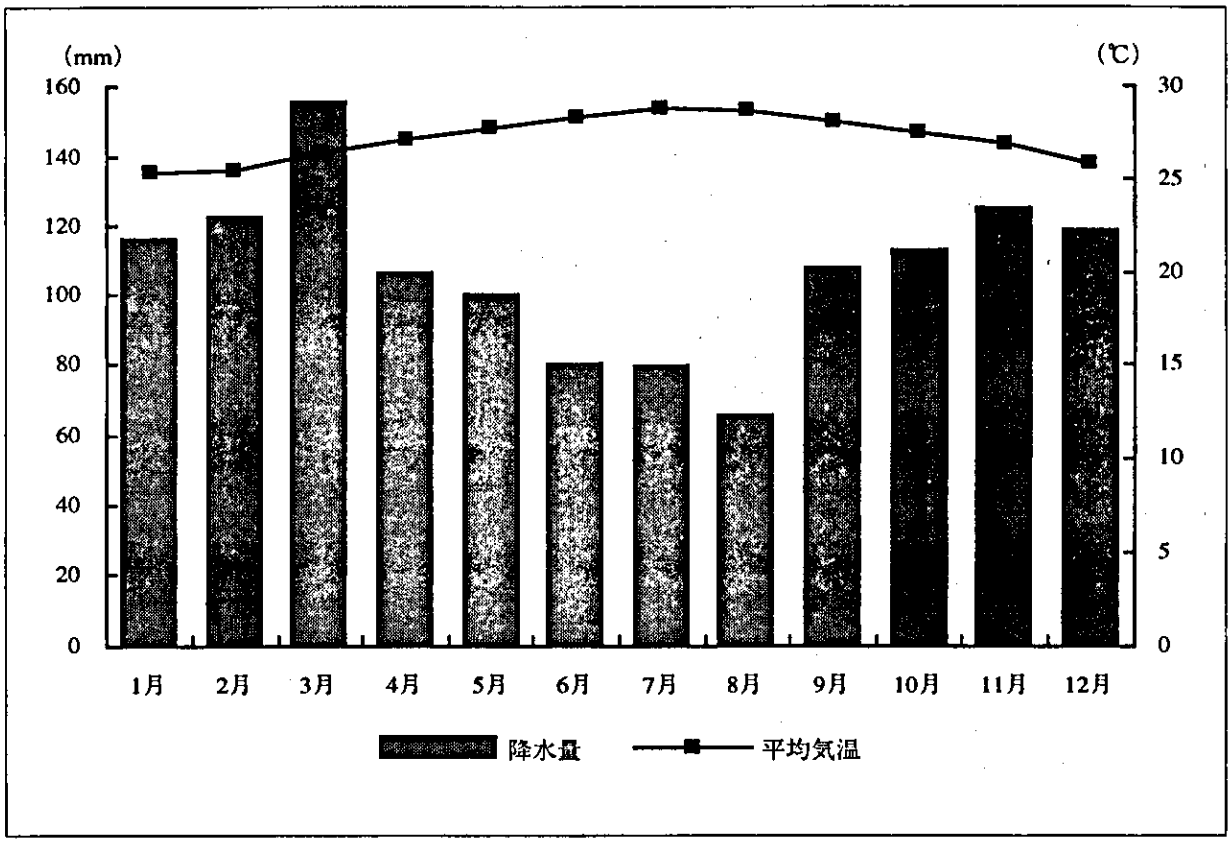


出所　『理科年表1997』　1996　丸善

## 民　族（ハイティ）

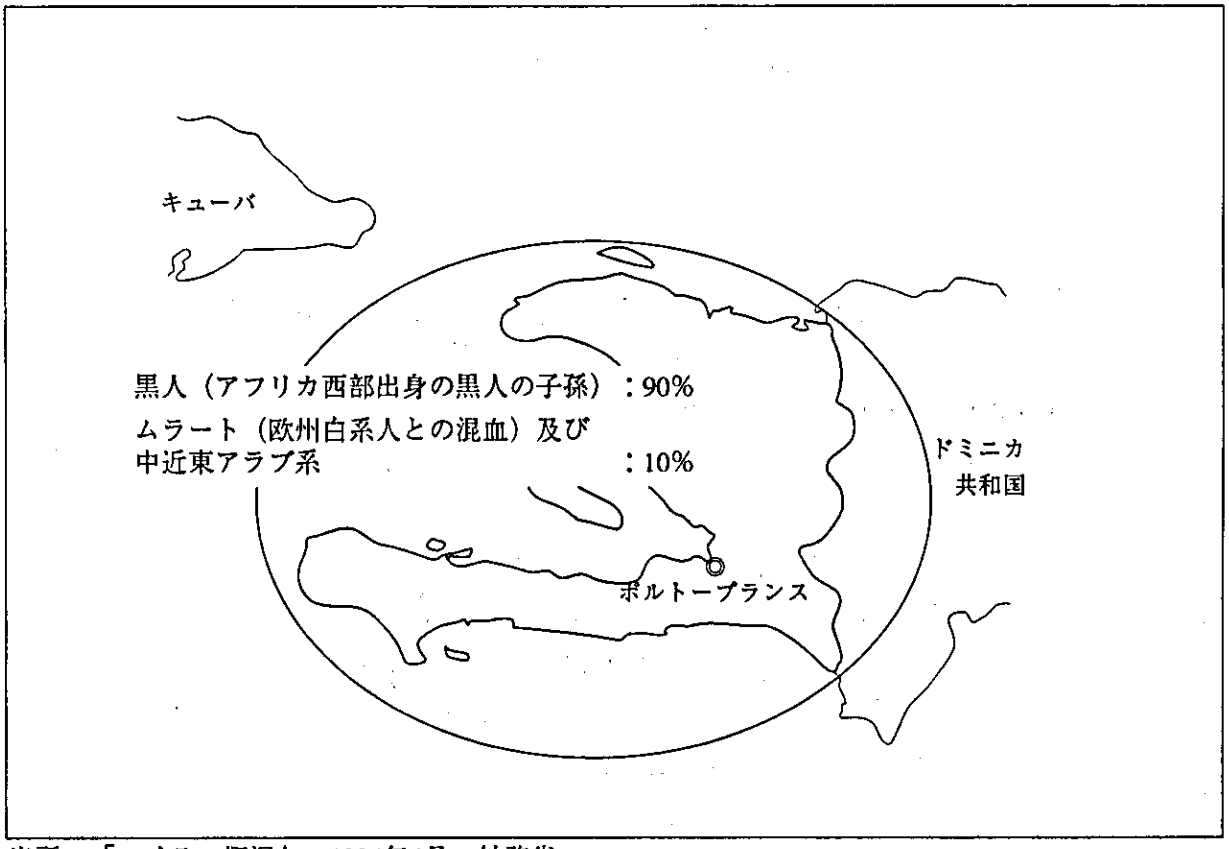


出所　「ハイティ概況」　1994年4月　外務省

## 言　語（ハイティ）

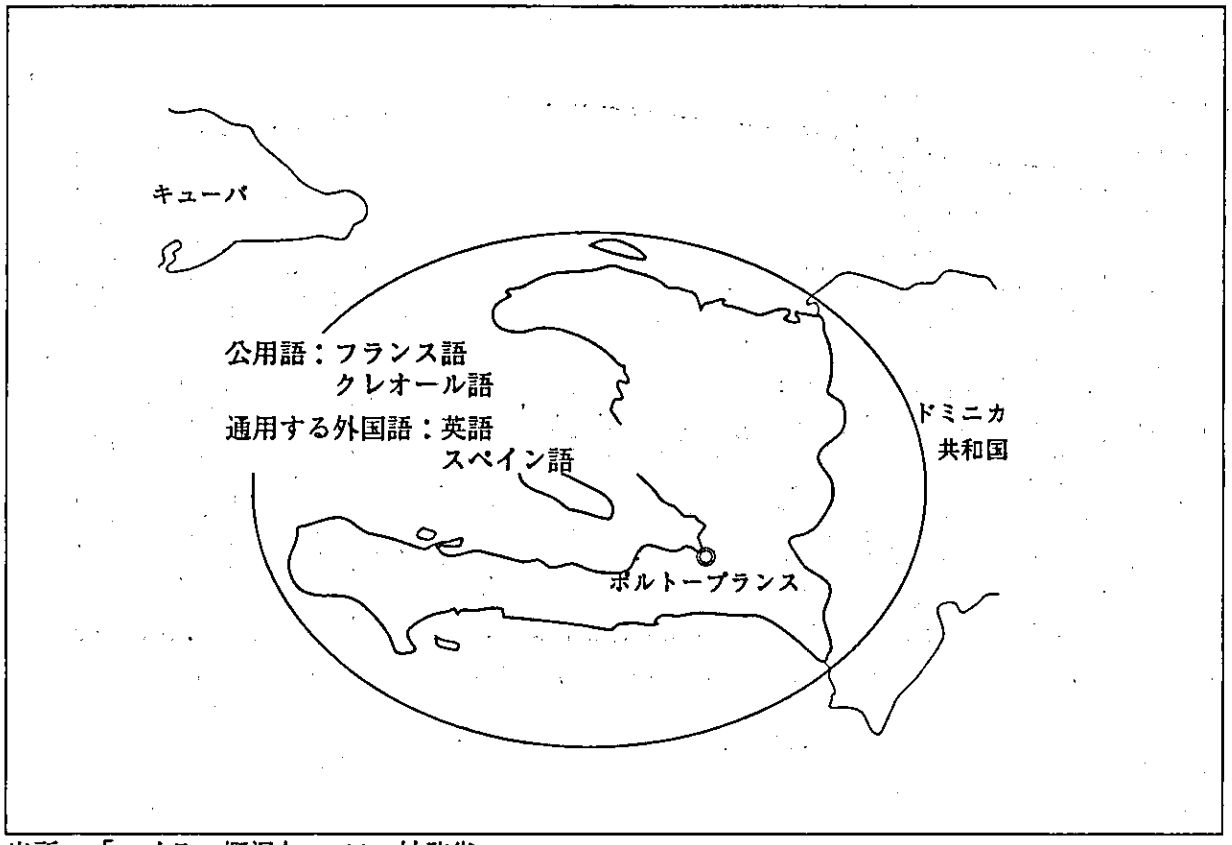


出所　「ハイティ概況」　199　外務省

## 宗　教（ハイティ）

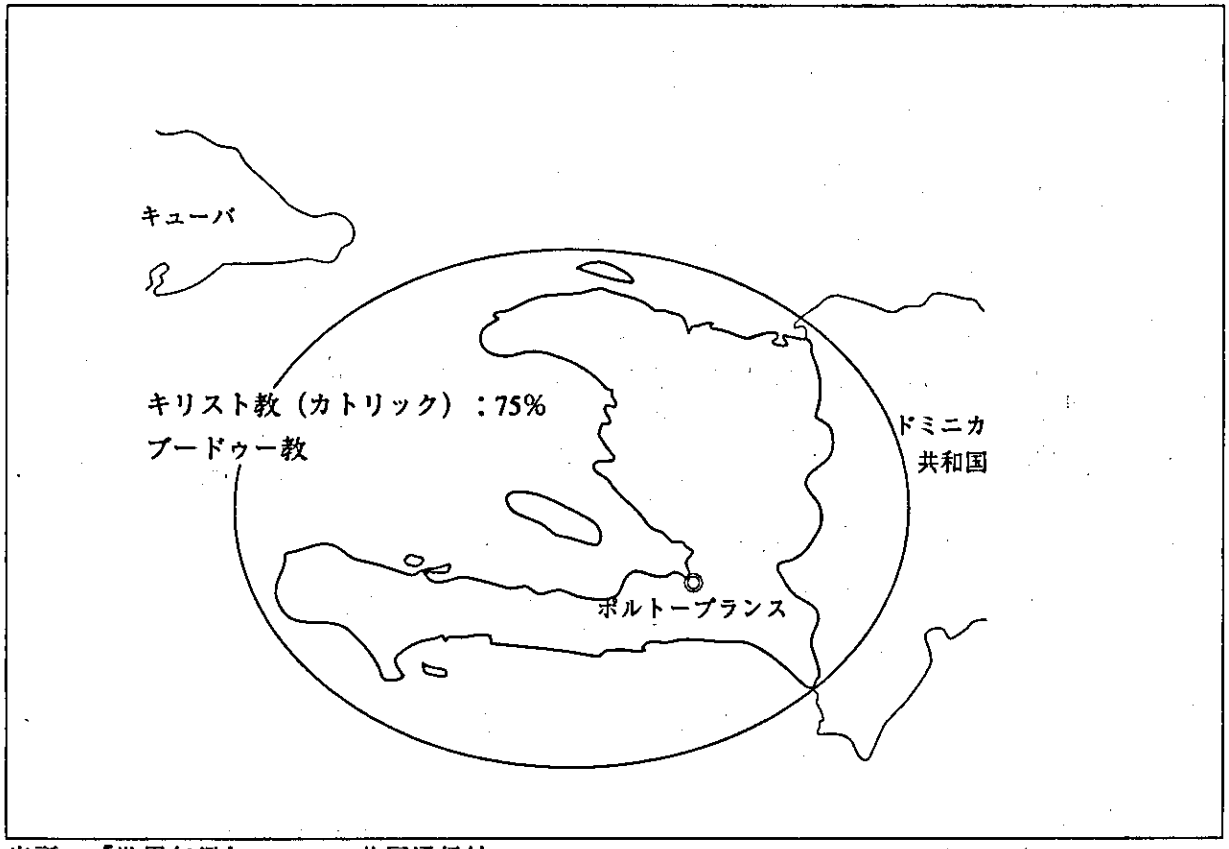


出所　『世界年鑑』　1996　共同通信社

表－２：経済指標［ハイティ共和国］

| | | | | |
|---|---|---|---|---|
| 1) 主要経済指標の推移 | 年 | ( 1993 ) | ( 1993 ) | ( 1995 ) |
| | ＧＤＰ（百万ｸﾞｰﾙﾄﾞ）（注１） | 22,436 | 24,606 | 41,738 |
| | 一人当たりＧＮＰ（ドル）（注２） | N.A.*1 | 230 | 250 |
| | 実質ＧＤＰ成長率（%）（注１） | -3.4 | -6.4 | 3.8 |
| | 消費者物価上昇率（%）（注１） | 22.6 | 42.6 | 25.5 |
| | 失業率（%）（注３） | 記載なし | | |
| | 貿易収支（百万ドル）<br>輸出額(fob)<br>輸入額(fob)（注１） | -185.0<br>81.6<br>266.6 | -83.8<br>57.4<br>141.2 | N.A.<br>N.A.<br>N.A. |
| | 主要輸出入相手国（注４） | 輸出（1995年）<br>輸入（1995年） | 米国<br>米国 | (73.5%)<br>(65.0%) |
| | 経常収支（百万ドル）（注１） | -16.6 | 4.0 | N.A. |
| | 対外債務残高（百万ドル）（注５） | 803.0 | 716.9 | 806.8 |
| | 債務返済比率（%）（注５） | 4.2 | 2.0 | 45.2 |
| | 外貨準備高（百万ドル）（注２） | 記載なし | N.A. | 106 |
| 2) 通貨<br>(1997年９月26日)（注６） | 通貨単位：グールド<br>１ドル　＝16.6312 グールド | | | |
| 3) 会計年度 | 10月１日～９月30日 | | | |

注）*1：低所得（ 695ドル以下）と推定される。

出所　（注１）International Financial Statistics Yearbook　1996　IMF
（注２）World Development Report　1995-1997　The World Bank
（注３）Year Book of Labour Statistics 1996　1996　ILO
（注４）Country Report:Cuba,Dominican Republic,Haiti,Puerto Rico
3rd quarter　1997　EIU
（注５）Global Development Finance 1997　1997　The World Bank
（注６）「各通貨の為替相場一覧表」　1997　東京三菱銀行

# Ⅰ 国別援助実施指針

# 国別援助実施指針
(ハイティ)

作成非対象

(1997年10月1日現在)

# II 政治・経済・社会概況

## Ⅱ．政治、経済、社会概況

内政：相次ぐクーデターなどにより、長期間政情不安が続いたが、1994年11月に民政復帰がなされた。95年６月には議会選挙が実施され、12月には大統領選挙が実施された。しかし、依然として安全保障が問題となっている。
外交：国連重視、親米、米州機構（略称：ＯＡＳ）との協調が基本。歴史、文化的関係からフランスの影響も大きい。
経済：国連安全保障理事会等の介入によりアリスティド大統領が復権した1994年10月以降は、経済制裁の撤回、外国援助の再開などから、景気は回復方向に転じている。しかし、小規模農業、土壌侵食などにより発展が妨げられてきた農業部門に依存しており、依然として西半球で最も貧しい国の一つとなっている。96年２月に発足したプレバル政権は、経済成長の維持、失業率の低下、外国援助に依存した財政の改善などを５ヵ年計画の課題として挙げている。
社会：保健医療の水準は中南米諸国のなかでも劣悪である。教育水準も低く、低就学率、高い非識字率などの問題がある。

### １．内　政

#### １－１．政治体制

政治体制は立憲共和制であり、大統領が最高権力者である。デュバリエ独裁体制崩壊後、1987年３月、国民投票によって現行憲法が制定され、三権分立に基づく立憲共和制をとっている。

元首は大統領で、直接選挙で選出される。任期は５年で、再選は禁止されている（数値は共同通信社資料、1996）。

議会は二院制を採っている。上院は27議席で、全国９県より３人を選出する。任期は６年である。下院は83議席で、全国83の選挙区より各１人が選出される。任期は４年である。共に直接選挙で選出される（数値は外務省資料、1994）。

内閣については、大統領が首相を指名する。

司法については、最高機関の破棄院の下に控訴院、第１審裁判所の３審制である。また治安裁判所もある。破棄院の判事は任期10年で、大統領が任命する（ラテン・アメリカ協会資料、1996）。1987年に死刑は禁止された。

地方行政については、全国を９県に分割しているが、地方自治権はない（数値は共同通信社資料、1996）。

1987年７月公布の政党政令は、旧独裁体制下の政党法を全面改定し、政治活動の自由と権利の保障をうたい、政党の定義条件を規定したものとなった。現在登録されているのは27政党、その内19政党が承認されている（数値は外務省資料、1994）。

主要政党は、変革と民主主義国民戦線（ Front National pour le Changementet la Démocratie　略称：ＦＮＣＤ）、ラバラス（Organization Politique Lavalas 略称：ＯＰＬ）、 Movement d'Organisation du Pays（略称：ＭＯＰ）、 Parti Louvri Baryè（略称：ＰＬＢ）、Comité National de Congrès des Movements Démocratiques （略称：ＫＯＮＡＫＯＭ）、Front Revolutionaire pour le Changement et la Progrès d'Haïti（略称：ＦＲＡＰＨ）である。

（参考文献）
「ハイティ概況」　1994　外務省
『世界年鑑』　1996　共同通信社
『ラテン・アメリカ事典』　1996　ラテン・アメリカ協会
Europa World Yearbook　1996　Europa Publications

## １－２．最近の政情

1957年にフランソワ・デュバリエが大統領となり、軍事独裁制を敷いた。71年、息子のジャンクロードを後継者に指名後、死去。デュバリエ父子二代の29年間に渡った独裁政権のもと、政党活動は禁止され、多くは地下活動を行った。しかし、極度の経済危機を招いたため、84年以降、反政府運動が先鋭化し、ジャンクロード・デュバリエ大統領は86年２月、国外に脱出し、デュバリエ独裁政権は崩壊した（数値は共同通信社資料、1996）。

1986年２月、ナンフィー陸軍中将を議長とする軍民混合の国家評議会（National Council of Government 略称：ＣＮＧ）が、臨時政権として発足した。ＣＮＧ臨時政権は、民主主義政権への移行のための暫定政権として位置付けられた。87年４月、国民投票を実施し、独裁排除の新憲法を制定。同年５月には選挙委員会（ Provisional Electoral Council 略称：ＣＥＰ）を設立し、７月には政党法（政令）を制定した。しかし、次第に軍事政権の色彩が強められていく中で、88年１月の大統領選挙が実施され、レスリー・マニガが当選し、同年２月に31年ぶりに民政復帰がなされた。しかしマニガ大統領は、６月、憲法を盾に大統領権限を持って軍の人事問題に介入したことから、ナンフィー陸軍中将と衝突し、その結果軍事クーデターによって、政権の座を追放された。

1988年６月19日に成立したナンフィー軍事政権は、全閣僚を軍人として国粋主義色を強め、憲法を廃止し、議会を解散した。同政権では、反政府活動家の抑圧、集会所襲撃などの事件が続発し、ついに９月にはプロスペル・アブリル大統領警護隊司令官によるクーデターが発生した。ナンフィーは国外へ追放され、アブリルが大統領に就任した。

アブリル軍事政権は、1989年に憲法を復活するなど、着々と民政移管の方向へと実績を重ねた。しかし、反対勢力のアブリルの退陣要求活動は、次第に活発化していった。治安悪化を理由として、アブリル軍事政権は、90年１月20日に、30日の戒厳令を発令し、反政権活動家を一斉に逮捕し、拷問や国外追放などの強行措置を執った。それに対して米国などは激しい非難を行い、国内でも民主化やアブリル大統領の退陣を要求する運動が高まっていった。同年３月、内外の圧力により、アブリル大統領はついに辞任し、同月13日、トルイヨ最高裁判事が臨時大統領に就任した。

1990年12月16日に国連選挙監視団の下で初の民主的な大統領、議会選挙が実施された。大統領選では左派のジャン・ベルトラン・アリスティド元神父が67％の得票率で圧勝した。議会選挙ではアリスティド派の、変革と民主主義国民戦線（Front National pour le Changement et la Démocratie　略称：ＦＮＣＤ）が定数 110議席

中40議席を獲得したが、安定過半数には達しなかった。91年２月７日、アリスティド元神父が大統領に就任し、プレバル首相内閣が成立した。これにより、民主主義文民政権が成立し、憲法が完全復活して、共和制による三権分立が確立した（数値は外務省資料、1994）。

アリスティド大統領は、汚職摘発とともに反対勢力に対する弾圧を行ったが、政権与党内部の分裂と行政の不在で国内政治は混迷した。また、改善されない国民生活などは国民に失望を与え、不満が表面化した。さらに経済界や軍においても、反アリスティド大統領感情が高まっていった。こうしたことを背景に、1991年９月、ラウル・セドラ陸軍司令官らによるクーデターが発生し、アリスティド大統領が国外に亡命した。

セドラ将軍は、国家権力を掌握し、ネレット最高裁判事を臨時大統領に就任させ、1991年10月、オノラ首相が任命されて、臨時（デ・ファクト）政権が成立した。しかし、国際社会はこれを承認せず、対ハイティ経済制裁に踏み切り、ローマ法王庁を除いて外交関係は断絶した。

対外関係修復と国内経済再建のために1992年６月、ネレット臨時（デ・ファクト）大統領が辞任し、大統領空席のままバザン首相内閣が成立したもの、国際社会はこれも承認しなかった。この間、軍・警察による国民への政治的弾圧と人権侵害、治安悪化、国民生活の窮乏などのため、米国に向かう難民が急増した。

1993年７月ニューヨークで、米州機構（Organisation of American States 略称：ＯＡＳ）特使の仲介により、アリスティド大統領とセドラ将軍との間で、アリスティド大統領の帰国など10項目の合意が成立した。９月３日には、マルビル首相が任命され、アリスティド大統領の帰国が予定された。しかし事態は再び急激に悪化し、遂に大統領の帰国は実現しなかった。マルビル首相も12月に辞任を表明し、以降、行政機能は麻痺し、難民の増大が続いた（数値はラテン・アメリカ協会資料、1996）。

1994年５月、軍部を後ろ盾としてエミール・ジョナサン最高裁判事が臨時大統領に就任したが、国際社会は一斉にこれに反発した。さらに、同年７月31日、国連安全保障理事会は、民政復帰のための多国籍軍の武力行使容認を決議した。米軍がハイティ周辺に派遣される中、クリントン米大統領がセドラ司令官に最後通告、カーター米特使（元大統領）の説得で、９月18日、同司令官ら軍指導部が退陣に合意した。多国籍軍の主体となった米軍が19日進駐し、米駐留軍は一時２万人を超えた。同司令官らは10月13日、パナマなどに亡命した。同月15日にアリスティド大統領が約３年ぶりに帰国し、11月、ミッシェル首相内閣が成立した（数値は共同通信社資料、1996）。

1995年３月、治安維持などの任務が、多国籍軍から国連ハイティ派遣団（United Nations Mission in Haiti　略称：ＵＮＭＩＨ）に移管された。ＵＮＭＩＨの軍事要員は約 6,000人、警察隊は約 900人である（数値は共同通信社資料、1996）。

1995年６月25日、及び９月17日（混乱のため一部地域で追加選挙を実施）に実施された議会選挙後の選管委発表では、前、現大統領を支持するラバラス（Organization Politique Lavalas　略称：ＯＰＬ）、Movement d'Organisation du Pays（略称：ＭＯＰ）、Parti Louvri Baryè（略称：ＰＬＢ）の３党の連立政党であるＰＰＬ（Plate-forme Politique Lavalas ）が、上院18議席（定数27議席のうち18議席のみ

改選）中17議席、下院定数83議席中68議席を獲得して大勝した。下院の残る15議席は、少数野党政党によって獲得された。アリスティド大統領の選出母体であったＦＮＣＤは、上院で２議席しか獲得できず、事実上離脱した（数値はEuropa Publications資料、1996）。９月に行われた一部地域での追加選挙では、28政党中23政党がボイコットした（数値は共同通信社資料、1996）。

1995年10月、ミッシェル首相は辞任し、後任にはクラウデット・ウエレイ外務大臣が就任した。同月11月７日、ウエレイ内閣が成立した。

1995年12月17日に大統領選挙が実施されたが、Comité National de Congres des Movements Démocratiques 略称：ＫＯＮＡＫＯＭ）を除く主要野党は、アリスティド大統領の留任を望んでボイコットした。結局、ＯＰＬの支持するルネ・プレバル元首相が約88％の得票率で圧勝した。しかし、この選挙には主要野党は参加せず、投票率は28％と低かった。96年２月７日、プレバルが大統領に就任し、３月６日、首相に指名された Rony Smarthの下、新内閣が発足した（数値は共同通信社資料、1996）。

1996年６月末、国連安保理事会は、ハイティの国連派遣団の駐留を11月末までにすることと、軍事要員を 1,200人から 600人に縮小することを承認した。ハイティでは、同年５月、６月に殺人や身の代金目的の誘拐などの事件が増加しており、安全保障が依然として問題となっている。同６月14日には、ＦＲＡＰＨ党の元指導者であったエマニュエル・コンスタントが米国の牢獄から出獄したことが報じられると、国民の間に激しい怒りが広がった。コンスタントは、1991～94年の軍政期間、数百人にも及ぶ殺人を犯したとの容疑がかけられている。同氏の帰国により、混乱が広がるのではないかとの懸念が持たれている（数値は EIU資料、1996）。

（参考文献）

「ハイティ概況」 1994 外務省
『世界年鑑』 1996 共同通信社
『ラテン・アメリカ事典』 1996 ラテン・アメリカ協会
The Europa World Yearbook 1996 Europa Publications
Country Report:Cuba,Dominican Republic,Haiti,Puerto Rico 3rd quater 1996 EIU

## ２．外　交

### ２－１．外交政策の概要

1991年２月就任したアリスティド大統領は、従来よりハイティがとってきた国連重視と米州機構（Organization of American States 略称：ＯＡＳ）との協調政策を踏襲している。

西欧先進国との友好増進、被経済援助の拡大、特に地理的経済的関係から米国、文化的関係から旧宗主国フランスを重視している。隣国ドミニカ共和国との関係改善強化、台湾と外国関係の継続、海外在住ハイティ人（約 100万人）との関係強化等、全方位外交を方針としている（数値は外務省資料、1994）。

（参考文献）

「ハイティ概況」　1994　外務省

### ２－２．主要対外関係

#### （１）米国との関係

経済的困窮により、米国向けボート・ピープルが1991年10月以来激増、米政府は不法入国を阻止するため、公海上で拿捕・即時強制送還を行った。難民急増を契機に米国はハイティ問題を緊急の外交課題として位置付け、国連安保理を舞台とした協議や、一方的制裁措置を推進した。他方、米国と国連は、ハイティ軍指導者の退陣を要求し、アリスティド大統領による民主主義の回復を求めるアピールを繰り返した。1994年９月、カーター元大統領とセドラ司令官との協議により、軍指導者の退陣の合意が成立した。

1995年10月、国営企業民営化の遅れに対し、米国は 460万ドルの金融支援実行を見合わせるなど、経済近代化促進の圧力をかけている（数値は共同通信社資料、1996）。

（参考文献）

『世界年鑑』　1996　共同通信社
『ラテン・アメリカ事典』　1996　ラテン・アメリカ協会

### ２－３．我が国との関係

1953年５月１日、外交関係が再開され、我が国は在メキシコ大使が管轄、75年からは、首都ポルトープランスに臨時大使が常駐している。しかし、クーデターの発生により、91年10月から92年５月まで一時閉館となった。ハイティ側は、60年に大使館を開設。1973～78年の間、一時閉館したが、現在は臨時大使が常駐している。

（参考文献）

「ハイティ概況」　1994　外務省

## ２－４．国防及び軍事支出

1994年、ハイティの軍事政権は、文民政権に代わった。軍隊と警察は解体され、3,000 人からなる暫定公共治安部隊（略称：ＩＰＳＦ）が編成された。約 4,000人からなる国家警察部隊を編成中である。

国連ハイティ派遣団（略称：ＵＮＭＩＨ）は、自由で公正な選挙を実施するために、安全かつ安定した情勢を維持し、軍隊を職務に専念させ、別組織の国家警察部隊を創設するのを監視するために、 6,106人の兵員と 874人の文民警察を展開させた（以上数値はメイナード出版資料、1996）。

表Ⅱ-2-1：国防概況

| | |
|---|---|
| 兵役制度　（注１） | 記載なし　（兵役期間：記載なし） |
| 総兵力　（注１）<br>陸軍<br>海軍<br>空軍 | 記載なし　（予備役：記載なし）<br>記載なし<br>記載なし<br>記載なし |
| 軍事予算　（注１） | 47.00 （百万ドル）（1995年）* |
| 他国からの援助　（注１） | 米国より<br>7.40（百万ドル）（1996年） |
| 軍事支出の対ＧＤＰ比　（注２） | 1.5 %（1985年）　2.2%（1994年） |
| 武器輸入額　（注２） | N.A.　(1994年) |
| 武器輸入額の指数 (1990=100)　（注２） | N.A.　(1994年) |

注）* ：推定値。

出所　（注１）『ミリタリー・バランス　1995-1996』 1996 メイナード出版

（注２）　Human Development Report　1996　UNDP

（参考文献）

『ミリタリー・バランス　1995-1996』 1996 メイナード出版

Human Development Report　1996　UNDP

## ３．経　済

### ３－１．経済情勢の推移

1957年以来、反政府運動の高まりによって86年２月にジャンクロード・デュバリエが国外に脱出するまで、デュバリエ父子による軍事独裁が続いた。70年代及び80年代初めには、安いハイティの労働力を求めた米国企業の参入も盛んで、スポーツ用品、繊維、電子工業などの輸出組立部門が急成長したことから、特に1976年から80年には健全な経済成長を見せていた。しかし81年以降は、主要先進国の景気低迷、財政赤字削減のための緊縮政策の影響、さらに86年のデュバリエ政権崩壊以降の政情不安から、外国資本も隣国のドミニカ共和国などに逃避し、景気は低迷した。

1991年２月にはアリスティド政権が発足し、景気の回復が期待されたものの、同年９月の陸軍司令官のクーデターにより、米州機構（Organization of American States　略称：ＯＡＳ）と国連は経済制裁を実施、状況は悪化した。国連安全保障理事会などの介入によりアリスティド大統領が復権した94年10月以降は、経済制裁の撤回、外国援助の再開などから、景気は回復方向に転じたものの、小規模な農業、土壌侵食対策の不足、交通網・保管設備・潅漑への不適切な投資などにより発展が妨げられてきた農業部門に依存したハイティは、国内市場が小さいことから製造業の発展も限定され、依然として西半球で最も貧しい国の一つとなっている。96年２月に発足したプレバル政権は、就任演説で今後５年間の政府目標を発表し、95年の健全な経済成長の維持、失業率の低下、外国からの援助に依存した財政の改善などを課題として挙げている（ EIU資料、1996）。

（参考文献）

Counrty Profile:Cuba,Dominican Republic,Haiti,Puerto Rico 1995-96　1995　EIU
Country Report:Cuba,Dominican Republic,Haiti,Puerto Rico　2nd quarter　1996　EIU
『世界年鑑』　1996　共同通信社

## ３－２．マクロ経済状況

### （１）一般状況

実質ＧＤＰ成長率は、1976年から80年には平均 4.3%（ EIU資料、1995）と健全な経済成長を見せていた。しかし、80年代以降は主要先進国の景気低迷の影響を受けて81年、82年にマイナスに転じ、その後も財政赤字削減のための緊縮政策や内政混乱により、1983年から89年までは１％以内（ IMF資料、1995）の低成長、1990年から94年には再度マイナスで推移した（表Ⅱ-3-1参照）。94年のアリスティド大統領の復権にともなって外国からの援助が再開されたことから景気が回復し、95年度の実質ＧＤＰ成長率は 3.8%（ EIU資料、1996[b]）とプラスに転じた。しかし、アリスティド政権下、民営化が進まなかったことから援助が凍結され、ＩＭＦとの同年の合意目標であった 4.5%（ EIU資料、1996[a]）を下回った。

消費者物価上昇率は、デュバリエ軍事政権下においては1981年から、反政府運動の高まりで大統領が国外に逃亡した86年２月までは公共支出削減が功を奏し、10%以内程度（ IMF資料、1995）で推移していた。87年には、密貿易が急増し物資が流入したこと、石油・他の燃料・基礎的食糧の価格が引き下げられたことにより、消費者物価上昇率はマイナス11.4%（ IMF資料、1995）を記録、デフレとなったが、89年、90年には増税と農業生産の低下により食料品価格が上昇し、消費者物価上昇率もそれぞれ6.9 %（ IMF資料、1995）、21.3%（表Ⅱ-3-1参照）と上昇した。92年以降は、ＯＡＳと国連の通商禁止措置により物資の流入が妨げられ、品不足から消費者物価は急騰し、94年には42.6%（表Ⅱ-3-1参照）を記録した。94年に外国からの援助が再開されたことにより物資の供給量が増加し、95年度には25.3%（ EIU資料、1996[b]）と低下を見せた。

失業率は、人口の約70%が依然として自給自足的な農業を営んでいることから対象となる労働人口は小さいものの、1991年のクーデター後には70%にまで悪化した。アリスティド大統領が復権した94年10月以降は、製造業部門の雇用機会が集中している首都ポルトープランス周辺の米国資本の組立工場のうち、約30が再開するなど雇用情勢は回復傾向にある（数値は EIU資料、1995）。

表Ⅱ-3-1: 主要マクロ経済指標

（単位：%）

| | 1990 | 1991 | 1992 | 1993 | 1994 |
|---|---|---|---|---|---|
| 実質ＧＤＰ成長率（注１） | -1.2 | -0.6 | -14.8 | -5.2 | -13.2 |
| 消費者物価上昇率（注１） | 21.3 | 15.4 | 19.4 | 22.6 | 42.6 |
| 失業率（注２） | 記載なし | | | | |
| ＧＤＰの割合 *1（注３） | | | | | |
| 政府一般消費 | 9 | N.A. | 記載なし | | 6 |
| 民間消費　等 | 90 | N.A. | | | 101 |
| 国内総投資 *2 | 11 | N.A. | | | 2 |
| 資源収支 *3 | -10 | N.A. | | | -9 |
| 国内総貯蓄のＧＤＰに対する割合*4（注３） | 1 | N.A. | | | -7 |

（注）*1 ：「国民総支出」からみたＧＤＰの割合を示す。「国民総支出」は、国内における生産活動の結果生み出された付加価値に見合う支出項目の合計。支出項目は「政府最終消費支出」（防衛費等）、「民間最終消費」（個人の消費等）、「国内総資本形成」（企業の設備投資、公共の設備投資等）、「在庫品増加額」、「財・サービスの輸出額マイナス輸入額」である。

*2 ：世銀資料（ＷＤＲ）では、「国内総資本形成」に「在庫品増加額」をプラスしたものを「国内総投資」としている。

*3 ：世銀資料（ＷＤＲ）における「資源収支」とは、「財・サービスの輸出額マイナス輸入額」である。

*4 ：「国内総貯蓄」は、ＧＤＰから国内総消費を控除することによって算出。

出所　（注１）International Financial Statistics Yearbook　1995　IMF
（注２）Year Book of Labour Statistics 1995 1995　ILO
（注３）World Development Report　1992-1996　The World Bank

（参考文献）

International Financial Statistics Yearbook　1995　IMF
Counrty Profile:Cuba,Dominican Republic,Haiti,Puerto Rico 1995-96　1995　EIU
Country Report:Cuba,Dominican Republic,Haiti,Puerto Rico
2nd[a]、3rd[b] quarter　1996　EIU
World Development Report　1992-1996　The World Bank

（２）国家財政及び金融

デュバリエ政権下（1957年～86年）の国家財産は大統領一家や取り巻きの私腹を肥やすために用いられ、財政収支は、外国からの援助により補填されるようになってからも大幅な赤字で推移した。1987年以降は、同年11月に行われた大統領選挙が武力によって阻止されたことから援助額が急減し、財政赤字は拡大した。これに対処するため、税制改革による歳入増とともに負債を抱えた企業の閉鎖などの歳出削減に努力したにもかかわらず、91年２月のアリスティド政権発足時の国庫は空であったと言われている。アリスティド政権の発足とともに援助は再開されたものの、同年９月のクーデター後は人道的な援助を除いて削減され、財政状況は再度悪化した。94年10月にアリスティド大統領が復権したことを受け援助は再開されたが、ＥＩＵによれば、95年には経済復興と貧困対策の緊急支出により歳出は拡大した模様である。また、公的な統計によれば税収の80%（ EIU資料、1996[a] ）がわずか 250人（ EIU資料、1996[a] ）の納税者によるといわれる徴税制度の不備により、予算の約40%（朝日新聞社資料、1996）を外国援助に依存していることから税制改革が必要とされている。96年２月に発足したプレバル政権は、緊縮財政に務める一方、社会的影響を緩和するため、基礎的食糧品に対する補助金政策を維持する方針である（ EIU資料、1996[a] ）。緊縮財政により国家公務員への給与支払いも数カ月（朝日新聞社資料、1996）遅れている模様で、96年９月末には首都市職員が市長を筆頭にストライキ状態に入った。

国立銀行はハイティ共和国銀行で、1995年時点で、民営化が予定されていたクレジット国立銀行とハイティ人民銀行の２つの政府系銀行の他に、４つの外資系銀行が存在するが、金融政策については不明である（数値は EIU資料、1995）。

1995年３月には12ヵ月（ EIU資料、1995）、31百万ドル（ EIU資料、1995）のＩＭＦのスタンド・バイ（ＩＭＦからの借入予約）協定が合意に達し、75%（ EIU資料、1995）が即時に供与された。また95年５月には３年間（ EIU資料、1996[b] ）の構造調整プログラムについてのＩＭＦとの合意に達した。しかし、アリスティド政権下、国営企業の民営化についての政府内の不一致から援助は凍結された。96年２月に発足したプレバル大統領は、就任演説において財政改革と行政改革を推進し、国営企業の民営化を行うと述べているが、依然としてＩＭＦとの合意、特に民営化の必要性について、政府内で意見の相違がある。

表Ⅱ-3-2: 金利及びマネーサプライ

| | 1990 | 1991 | 1992 | 1993 | 1994 |
|---|---|---|---|---|---|
| 金利<br>貸出金利　（%）<br>貯蓄金利　（%） | 記載なし<br>記載なし | | | | |
| 広義のマネーサプライ<br>（単位：百万ｸﾞｰﾙﾄﾞ） | 4,673.7 | 5,228.9 | 6,821.9 | 8,811.2 | 11,582.4 |

出所　International Financial Statistics Yearbook　1995　IMF

表Ⅱ-3-3：政府歳入・歳出

| |
|---|
| Government Finance Statistics Yearbook 1994 IMF に記載なし |

表Ⅱ-3-4：歳出内訳

| |
|---|
| Government Finance Statistics Yearbook 1994 IMF に記載なし |

（参考文献）

Counrty Profile:Cuba,Dominican Republic,Haiti,Puerto Rico 1995-96 1995 EIU
Country Report:Cuba,Dominican Republic,Haiti,Puerto Rico
2nd[a]、 3rd[b] quarter 1996 EIU
『朝日新聞』 1996年９月29日 朝日新聞社

（３）国際収支

従来、貿易・貿易外収支の赤字を、財務収支の黒字によって相殺し、総合収支は黒字と赤字を繰り返して推移してきたが、1991年のクーデター後、92年には状況が一転した。人道的な援助を除いて援助が削減されたことにより財務収支は赤字に転じ、ＯＡＳと国連の通商禁止措置により貿易規模も縮小し、この傾向は94年10月にアリスティド大統領が復権するまで続いた。アリスティド大統領の復権に伴い外国援助が再開されたものの、外国援助を支払にあてることによって輸入を拡大したため、95年の貿易赤字は拡大した。

1986年まではほとんどの輸入品に対し、高率の従価関税、または追徴金が課せられていた。新政権下86年12月には、製造業製品や原材料の輸入に対しては０％または10％から20％にまで引き下げられたものの、食料品の輸入に対しては依然として50％と高い関税率や数量割り当てによる輸入規制が維持され、他の国内生産品の輸入に対しても数量割り当てによる輸入規制が維持された。88年６月以降は、クーデターなどの内政問題で外貨準備高が不足したことから輸入規制が強化され、89年８月にはほとんどの輸入品に対し30％の追徴金が課せられた。しかし、94年10月のアリスティド政権復権により外国援助が再開し、外貨準備が増加したことから輸入規制も緩和され、95年２月の輸入関税改革により、０％から15％の４つの税率帯が設定された。これにより、従来高率であった食料品の輸入関税も引き下げられ、小麦粉や調理用油などの重要品の輸入関税は０％、砂糖や米などの輸入関税は３％となった（数値は EIU資料、1995）。

為替レートは、１ドル＝５グールド（ EIU資料、1995）で固定されていたものの、1991年８月にはほぼ全ての取引が自由変動の市場レートで行われるようになった。市場レートは、95年５月には１ドル＝14グールド（ EIU資料、1995）、95年11月には１ドル＝19グールド（共同通信社資料、1996）とグールド安で推移した。

外国投資は、特に製造業と農業部門で奨励されてきた。外国企業は、首都に設立した場合は５年間、首都の工業用地に設立した場合は８年間、首都以外の場所に設立した場合には15年間の法人税免除の適用を受けることとなっているが、1991年のクーデターの影響で外国投資は減少した。95年５月には、外国投資の再流入を奨励するため、貿易・投資手続きの簡略化が約束された。政府は、1995年12月に開かれたカリブ地域の貿易と投資に関する年次総会において、経済状況の改善により外国投資環境も改善されたことを強調し、外国投資の流入の再開を期待している（数値は EIU資料、1995）。

表Ⅱ-3-5: 外貨準備高の推移

| | 1990 | 1991 | 1992 | 1993 | 1994 |
|---|---|---|---|---|---|
| 外貨準備高（百万ドル） | 10 | 24 | 記載なし | 記載なし | N.A. |
| 輸入カバー率（月数） | 0.3 | 0.6 | 記載なし | 記載なし | N.A. |

出所　World Development Report　1992-1996　The World Bank

表Ⅱ-3-6：過去５年間の国際収支表[*1]

（単位：百万ドル）

| 年 | 1990 | 1991 | 1992 | 1993 | 1994 |
|---|---|---|---|---|---|
| 経常収支 | -88.3 | -123.3 | -41.4 | -77.9 | N.A. |
| 貿易収支 | -176.8 | -246.6 | -138.5 | -185.0 | N.A. |
| 商品輸出(fob) | 265.8 | 202.0 | 75.6 | 81.6 | N.A. |
| 商品輸入(fob) | -442.6 | -448.6 | -214.1 | -266.6 | N.A. |
| 貿易外収支 | -104.4 | -110.9 | -57.9 | -66.3 | N.A. |
| サービス（受） | 52.2 | 57.6 | 38.5 | 35.8 | N.A. |
| サービス（支） | -138.4 | -150.5 | -84.5 | -91.5 | N.A. |
| 投資所得（受） | 6.9 | 2.0 | 1.0 | 2.0 | N.A. |
| 投資所得（支） | -25.1 | -20.0 | -12.9 | -12.6 | N.A. |
| 移転収支 | 192.9 | 234.2 | 155.0 | 173.4 | N.A. |
| 経常移転（受） | 192.9 | 234.2 | 155.0 | 173.4 | N.A. |
| 経常移転（支） | －[*2] | － | － | － | N.A. |
| 資本収支 | -88.3 | -123.3 | -41.4 | -77.9 | N.A. |
| 財務収支 | 33.0 | 25.9 | -20.6 | -43.7 | N.A. |
| 直接投資（収支） | 8.0[*3] | 13.6[*3] | － | － | N.A. |
| 証券投資（収支） | － | － | － | － | N.A. |
| その他　（収支） | 25.0 | 12.3 | -20.6 | -43.7 | N.A. |
| 誤差・脱漏 | 21.5 | 107.8 | 55.7 | 98.5 | N.A. |
| 総合収支 | -33.8 | 10.5 | -6.3 | -23.0 | N.A. |

（注）[*1]：ＩＭＦの標準方式による国際収支表。複式簿記の計上方式を採用しているので支払い額はマイナス表記になる（例：商品輸入の項目等）。

[*2]：０または 0.5未満。

[*3]：直接投資（収支）は対外直接投資と対内直接投資の収支。記載の数値は対外直接投資。対内直接投資は－（０または 0.5未満）。

出所　International Financial Statistics Yearbook　1995　IMF

（参考文献）


International Financial Statistics Yearbook　1995　IMF

Counrty Profile:Cuba,Dominican Republic,Haiti,Puerto Rico 1995-96　1995　EIU

Country Report:Cuba,Dominican Republic,Haiti,Puerto Rico　1st quarter　1996　EIU

World Development Report　1992-1996　The World Bank

『世界年鑑』　1996　共同通信社

（４）対外債務

対外債務残高は、アリスティド政権が発足し、二国間債務が帳消しされた1991年に86年の水準にまで減少したが、その後はクーデターなどの内政問題から減少は特に見られなかった。94年10月にアリスティド政権が復権したことから債務削減が進んでおり、同年12月には米国を含む10ヵ国が、新規融資の貸付への道を開くため未払金を帳消しにし、95年５月にはパリ・クラブが、総額の３分の２にあたる75百万ポンドの債務削減及び、残り３分の１の債務の23年間にわたる繰り延べに合意した（数値は EIU 資料、1995）。

表Ⅱ-3-7: 対外債務の推移

（単位：百万ドル）

| | 1990 | 1991 | 1992 | 1993 | 1994 |
|---|---|---|---|---|---|
| 対外債務残高 | 883.8 | 747.1 | 772.8 | 773.0 | 711.9 |
| 長期債務 | 745.5 | 609.5 | 625.9 | 617.6 | 627.2 |
| 公的債務 | 745.5 | 609.5 | 626.9 | 617.6 | 627.2 |
| 民間債務 | 0.0 | 0.0 | 0.0 | 0.0 | 0.0 |
| ＩＭＦクレジット | 37.6 | 32.6 | 35.1 | 33.8 | 35.0 |
| 短期債務 | 100.7 | 105.0 | 111.8 | 121.6 | 49.7 |
| 対外債務返済額 | 32.7 | 26.6 | 4.9 | 4.5 | 0.8 |
| 債務返済比率 (%) | 6.3 | 6.0 | 2.1 | 1.8 | 0.4 |

出所　World Debt Tables 1996　1996　The World Bank

（参考文献）

Counrty Profile:Cuba,Dominican Republic,Haiti,Puerto Rico 1995-96　1995　EIU
World Debt Tables 1996　1996　The World Bank

## ３－３．セクター別動向

### （１）主要産業

#### １）産業構造

ハイティでは農業セクターの占める割合が最も大きく、国民の３分の２以上（ EIU資料、1995）が農業に従事しているが、生産性の低い伝統的な小規模農業から成り立っているため脆弱である。

ハイティの工業生産は従来保護政策から競争力も低く、ＧＤＰに占める比率は比較的小さい。さらに1991年９月のクーデター以降の政情不安や経済制裁による生産の激減のため、生産を停止する企業、生産拠点を近隣諸国に移す企業、大幅な人員整理などが相次いで極端に生産が落ち込み、ＧＤＰに占めるシェアはより縮小する結果となっている。

サービス業においては観光が最も大きな産業であったが、クーデター以後観光客数は1990／91年の14万 9,557人から91／92年に８万 2,493人、92年10月～93年３月には推定約４万人へと激減し、サービス業に占める比重は低下している。しかし、サービス業全体をみると、94年の民主主義回復後、海外からの援助とともに道路整備などの公共事業の拡大によりＧＤＰに占める割合は増加している（数値は EIU資料、1995）。

表Ⅱ-3-8：過去５年間の産業別ＧＤＰ構成比

（単位：％）

| | 1990 | 1991 | 1992 | 1993 | 1994 |
|---|---|---|---|---|---|
| 農　業 | N.A. | N.A. | 記載なし | | 44 |
| 工　業* | N.A. | N.A. | | | 12 |
| （製造業） | (N.A.) | (N.A.) | | | ( 9) |
| サービス業等 | N.A. | N.A. | | | 44 |

（注）*：工業の数値は、製造業を含んだ数値である。

出所　World Development Report　1992-1996　The World Bank

（参考文献）

Country Profile:Dominican Republic,Haiti,Puerto Rico 1995-96　1995　EIU

World Development Report　1992-1996　The World Bank

## ２）農業

ハイティの農村部は山も多く、また土壌の劣化により収穫が低いものの、1994年の農業生産はＧＤＰの約44%（表Ⅱ-3-8参照）を占める重要な産業となっている。農地は約86万ヘクタールで、62万農家（人口の約３分の２）が農業に従事している（ EIU資料、1995）。しかし農業インフラの未整備、農業技術の水準の低さ、小自作農業などが障害となり、近年の農業生産の低下を招いている。また、1970年以降人口増加率が農業生産の伸び率を上回り、食糧輸入が増大し財政負担となっている。91年以降は農村部において深刻な飢饉となっており、94年には約70万人（ EIU資料、1995）が海外からの食糧援助に依存するに至っている。

また、近年の急速な人口増加により米、メイズ、ソルガム、ミレット、豆などの食用作物生産が優先されるようになり、コーヒー、麻、砂糖、ココアなどの換金作物生産が減る傾向にある。さらに、近年は経済制裁などにより主要換金作物の生産及び輸出収入が1980年代に比べて大幅に減少している。

潅漑面積はわずか 7.5万ヘクタール（ EIU資料、1995）である。現在政府は都市消費用の米、タバコ、豆などの生産増大を狙って潅漑農地の拡大を促進している。

米の生産量は1980年代の潅漑設備拡張により１ヘクタール当たり３トン（ EIU資料、1995）の収穫が可能となった地域もあるが、近年は他の食用作物同様生産が減少している。

最も重要な輸出作物であるコーヒーの1992穀物年度の生産は、82年度の69.7万袋に比べて40万袋へと減少しており、またコーヒーの輸出収入も89／90年には34.1百万ドルであったものが91／92年には 9.1百万ドルへと大幅に減少している（数値は EIU資料、1995）。

ココア生産は外貨獲得商品としての重要性が低下している。ココアの輸出収入は1987／88年の 400万ドルから91／92年には50万ドルまで激減している（数値は EIU資料、1995）。

砂糖はコーヒーに次ぐ外貨獲得商品で、サトウキビは約 4.5万ヘクタールに作付けされているが、近年安価な輸入砂糖（密輸入も含む）におされて生産が大きく落ち込んでいる。1986年初頭には３つの主要な砂糖工場が操業を停止し、以後は 1,000程度あるといわれる小規模工場で精製されているのみである。92年の砂糖生産量は33,000トンであり、また90／91年の砂糖輸出収入は２百万グールドで、86／87年の輸出収入22.7百万グールドの約10分の１にまで減っている（数値は EIU資料、1995）。

また、近年の家畜保有数も大幅に減少している。1993年の家畜保有数は、牛80万頭、豚20万頭、羊 8.5万頭、山羊91万頭、鶏５百万羽である。林業に関しては商用伐採は行われていないが、無計画に家庭燃料として使われ、森林破壊が進んでいる。漁業は国内消費用として行われているのみである（数値は EIU資料、1995）。

表Ⅱ-3-9：農業生産高の推移

（単位：千トン）

| | 1979～81 年平均 | 1991 | 1992 | 1993 | 1994 |
|---|---|---|---|---|---|
| 国内消費用食用作物 | | | | | |
| メイズ | 179 | 190*1 | 226 | 200*1 | N.A. |
| ソルガム | 121 | 90*1 | 100*1 | 80*1 | 80*1 |
| 米 | 119 | 120 | 116 | 90*1 | 90*1 |
| 乾燥豆 | 51 | 55*1 | 56*1 | 50*1 | N.A. |
| サトウキビ | 2,953 | 2,500*1 | 1,179 | 2,250*1 | N.A. |
| バナナ | 217 | 220*1 | 230*1 | 230*1 | N.A. |
| サツマイモ | 276 | 200*1 | 196 | 190*1 | N.A. |
| 輸出用作物 | | | | | |
| コーヒー | 39 | 37*1 | 27 | 34*2 | 34*1 |
| 綿花 | 2 | 1*1 | 1*1 | 1*1 | 1*1 |
| ココア | 3 | 3*2 | 3*2 | 3*1 | 3*1 |
| 食肉 | | | | | |
| 牛肉 | 25 | 22*1 | 20*1 | 20*1 | N.A. |
| 豚肉 | 22 | 10*1 | 9*1 | 9*1 | N.A. |
| 鶏肉 | 6 | 7*1 | 7*1 | 7*1 | N.A. |

（注）*1　：ＦＡＯによる推定値。
　　*2　：非公式数値。

出所　FAO,"Production Yearbook";US Department of Agriculture.
(Country Profile:Dominican Republic,Haiti,Puerto Rico 1995-96　1995　EIUより引用)

（参考文献）

Country Profile:Dominican Republic,Haiti,Puerto Rico 1995-96　1995　EIU

3）工業

1994年の工業セクターのＧＤＰに占める割合は12%で、うち製造業が９%を占めている（表Ⅱ-3-8参照）。製造業は70年代後半には大きく伸びて1976～80年の年平均11.9%（ EIU資料、1995）の成長率をみせ、ＧＤＰの18%以上（ EIU資料、1995）を占めていたが、1985～90年の工業生産は年平均 2.4%のマイナス成長（Europa Publications資料、1996）に転じ、90年以降は経済制裁や政情不安のためにさらに早いペースのマイナス成長となっており、ＧＤＰに占めるシェアも低下している

海外（主に米国）向けスポーツ製品、衣料・繊維、電気機器などの生産は経済制裁により大きな打撃を受け、1991年のクーデター後数ヵ月で海外向け製品工場 180社のうち 130社が閉鎖を余儀なくされた。しかし、94年の新民主主義政権の回復後、約30の工場が操業を再開している（数値は EIU資料、1995）。

国内消費用の製造業では食品加工、飲料製品、家庭用消耗品、セメントなどの建築資材を主に生産している。

表Ⅱ-3-10 ：工業生産高の推移

（単位：記載のないものは千トン、年度は９月30日まで）

| | 1988/89 | 1989/90 | 1990/91 | 1991/92 | 1992/93* |
|---|---|---|---|---|---|
| 小麦粉 | 99.5 | 76.2 | 62.0 | 11.6* | N.A. |
| 砂糖 | N.A. | N.A. | N.A. | N.A. | N.A. |
| タバコ（百万本） | 1,041.0 | 1,028.8 | 1,101.9 | 897.8 | 478.2 |
| 動物性油 | 8.8 | 8.0 | 10.4 | 6.8 | 3.7 |
| 食用油 | 100.4 | 110.7 | 104.3 | 95.4 | 53.9 |
| 洗剤（トン） | 826.0 | 1,042.8 | 1,027.8 | 910.7 | 410.2 |
| セメント | 235.6 | 180.4 | 211.0 | 106.4 | 22.3 |
| 繊維（百万ヤード） | 745.0 | 740.0 | N.A. | N.A. | N.A. |
| 石鹸（トン） | 662.9 | 1,252.2 | 1,940.0 | 820.1 | 147.1 |
| 香油（トン） | 112.3 | 76.8 | 90.0 | 112.0 | N.A. |

（注）* ：10月～３月の数値。

出所　Banque de la République d'Haiti,"Bulletin Semestriel."

(Country Profile:Dominican Republic,Haiti,Puerto Rico 1995-96　1995　EIUより引用)

（参考文献）

Country Profile:Dominican Republic,Haiti,Puerto Rico 1995-96　1995　EIU

The Europa World Yearbook　1996　Europa Publications

（２）貿易

１）貿易構造

1991年の経済制裁の影響を受けて、92年と93年の輸出は激減した。91／92年の製造業製品は前年度比66.1%減となった。また、重要な外貨獲得商品であるコーヒーは農業インフラなどの老朽化なども加わり90年以降減少傾向にあり、コーヒー輸出額は89年34.1百万ドルから92年には 9.1百万ドル（暫定値）と大幅に減少している。輸入も経済制裁の影響を受け、91／92年の輸入総額は90／91年の 448.6百万ドルから214.1 百万ドルへと約半分となった。また最近は経済制裁をくぐり抜けて密貿易が増えている（数値は EIU資料、1995）。

近年の主な輸出商品は、軽工業製品、コーヒー、精油（香油）、ココア、麻などである。一方、主な輸入商品は、食料品、燃料、グリース油、軽工業用の原材料を中心に、その他化学製品、機械・自動車などとなっている。

表Ⅱ-3-11 ：主要輸出品の動向*1

| | 1991<br>百万ドル、fob (%) | 1992*1<br>百万ドル、fob (%) | 1993*2<br>百万ドル、fob (%) |
|---|---|---|---|
| コーヒー | 18.3 ( 9.2%) | 9.1 (11.7%) | 3.3 (12.7%) |
| ココア | 1.1 ( 0.6%) | 0.5 ( 0.6%) | 0.3 ( 1.2%) |
| 精油（香油） | 1.6 ( 0.8%) | 4.0 ( 5.1%) | 2.0 ( 7.7%) |
| 工業製品 | 147.9 (74.4%) | 50.1 (64.5%) | 17.8 (68.7%) |
| 手工芸品 | 11.3 ( 5.7%) | 7.2 ( 9.3%) | 0.8 ( 3.1%) |
| その他を含む計 | 198.7(100.0%) | 77.7(100.0%) | 25.9(100.0%) |

（注）年度は９月30日まで。

*1 ：暫定値。

*2 ：10月～３月の暫定値。

出所 Banque de la République d'Haiti.

(Country Profile:Dominican Republic,Haiti,Puerto Rico 1995-96 1995 EIUより引用)

表Ⅱ-3-12 ：主要輸入品の動向*1

| | 1991<br>百万ドル、cif (%) | 1992<br>百万ドル、cif (%) | 1993*2<br>百万ドル、cif (%) |
|---|---|---|---|
| 食品・飲料・タバコ | 83.7 (20.9%) | 83.5 (30.0%) | 46.7 (38.5%) |
| 炭化水素 | 58.0 (14.5%) | 61.2 (22.0%) | 31.9 (26.3%) |
| 食用油・動物性油 | 51.0 (12.7%) | 47.8 (17.2%) | 9.0 ( 7.4%) |
| 化学薬品 | 43.6 (10.9%) | 22.2 ( 8.0%) | 10.6 ( 8.7%) |
| 軽工業品（原材料） | 93.0 (23.2%) | 42.3 (15.2%) | 15.1 (12.4%) |
| 機械・輸送機器 | 63.5 (15.9%) | 18.2 ( 6.5%) | 6.4 ( 5.3%) |
| その他を含む計 | 400.1(100.0%) | 278.0(100.0%) | 121.3(100.0%) |

（注）年度は９月30日まで。

*1 ：暫定値。

*2 ：10月～３月の値。

出所 Banque de la République d'Haiti.

(Country Profile:Dominican Republic,Haiti,Puerto Rico 1995-96 1995 EIUより引用)

（参考文献）

Country Profile:Dominican Republic,Haiti,Puerto Rico 1995-96 1995 EIU

２）貿易相手国

ハイティの最大の貿易相手国は米国である。米国との貿易はハイティの輸出の約４分の３、輸入の２分の１を占める（ EIU資料、1995）。その他の主な輸出相手国はフランス、イタリアなどのＥＵ諸国である。主な輸入相手国は、フランスを中心とするＥＵ諸国、オランダ領アンティル、日本、カナダなどである。オランダ領アンティルはハイティの燃料供給国である。

近年の主要貿易国の動向は表Ⅱ-3-13 の通りである。

表Ⅱ-3-13 ：主要輸出入相手国の動向

（単位：％）

| | 1988 | 1993 |
|---|---|---|
| 輸出 | | |
| 米国 | 73.7 | 84.0 |
| ＥＵ | 22.9 | 11.4 |
| うち、フランス | 8.9 | 4.0 |
| イタリア | 5.0 | 2.9 |
| 輸入 | | |
| 米国 | 52.0 | 50.4 |
| ＥＵ | 10.8 | 15.8 |
| うち、フランス | 2.6 | 3.3 |
| 蘭領アンティル | 9.0 | 14.1 |
| 日本 | 6.4 | 4.1 |
| カナダ | 6.7 | 1.0 |

出所　IMF,"Direction of Trade Statistics."
(Country Profile:Dominican Republic,Haiti,Puerto Rico
1995-96　1995　EIUより引用)

（参考文献）

Country Profile:Dominican Republic,Haiti,Puerto Rico 1995-96　1995　EIU

（３）経済インフラ、エネルギー

１）主要道路

ハイティの道路状態は非常に悪く、特に雨が降ると状況はさらに悪くなる。主要道路網は1980年代に世銀の資金援助により建設された首都ポルトープランスから Cap Haïtien までの北部海岸線道路及び首都と南部主要都市の Les Cayesを結ぶ道路の他、フランスの援助により建設された首都と南部のJacmelを結ぶ道路である。89年の道路総延長は 3,200キロメートルで、うち 600キロメートルが舗装されているにすぎない。また、91年時点の自動車数は推定約５万台である（数値は EIU資料、1995）

（参考文献）

Country Profile:Dominican Republic,Haiti,Puerto Rico 1995-96　1995　EIU
The Europa World Yearbook　1996　Europa Publications

2）鉄道

サトウキビ運搬用の鉄道がハイティ唯一の鉄道であったが、1990年代はじめに経済制裁などの影響を受け運行が停止されている。

（参考文献）

The Europa World Yearbook 1996 Europa Publications

3）海運

ハイティの第一主要港であるポルトープランス港は、1970年代に終わりに整備拡張工事が行われ、現在ヨーロッパ及び米国からのコンテナや大型客船などが入港できる埠頭などが完備されている。その他輸出商品の主要積出し港である Miragoane港は80年代のボーキサイトの輸出の減少に伴い貨物取扱量が減っている。第３番目の主要港はCap Ha tien で、その他12の港（ Europa Publications資料、1995）がある。

（参考文献）

Country Profile:Dominican Republic,Haiti,Puerto Rico 1995-96 1995 EIU
The Europa World Yearbook 1996 Europa Publications

4）航空

国際空港は首都ポルトープランス郊外（８キロメートル）にあり、多くの国際航空会社が米国及びカリブ海諸国へ運行している。また、 Cap Haïtienに空港がある他、小規模な飛行場が４ヵ所ある（数値は Europa Publications資料、1996）。

（参考文献）

Country Profile:Dominican Republic,Haiti,Puerto Rico 1995-96 1995 EIU
The Europa World Yearbook 1996 Europa Publications

5）通信

1990年時点での電話保有台数は約５万台で、現在、通信セクターの民営化が経済改革の一部として進められている（数値は EIU資料、1995）。

（参考文献）

Country Profile:Dominican Republic,Haiti,Puerto Rico 1995-96 1995 EIU

6）電力

1992時点での電力発電容量は 153メガワットで、３分の２が水力発電、残りは火力発電となっている。現在の発電量は70年時点での45メガワットに比べてかなり状況は改善されているものの、相変わらず電力不足は深刻で、94年７月には毎日６時間程度の停電があった。首都部の大工場などは自家発電施設を完備して操業している。現在、政府は電力セクターの民営化を経済改革の一部として進めている（数値は EIU 資料、1995）。

（参考文献）

Country Profile:Dominican Republic,Haiti,Puerto Rico 1995-96 1995 EIU

## ＧＤＰの推移（ハイティ）

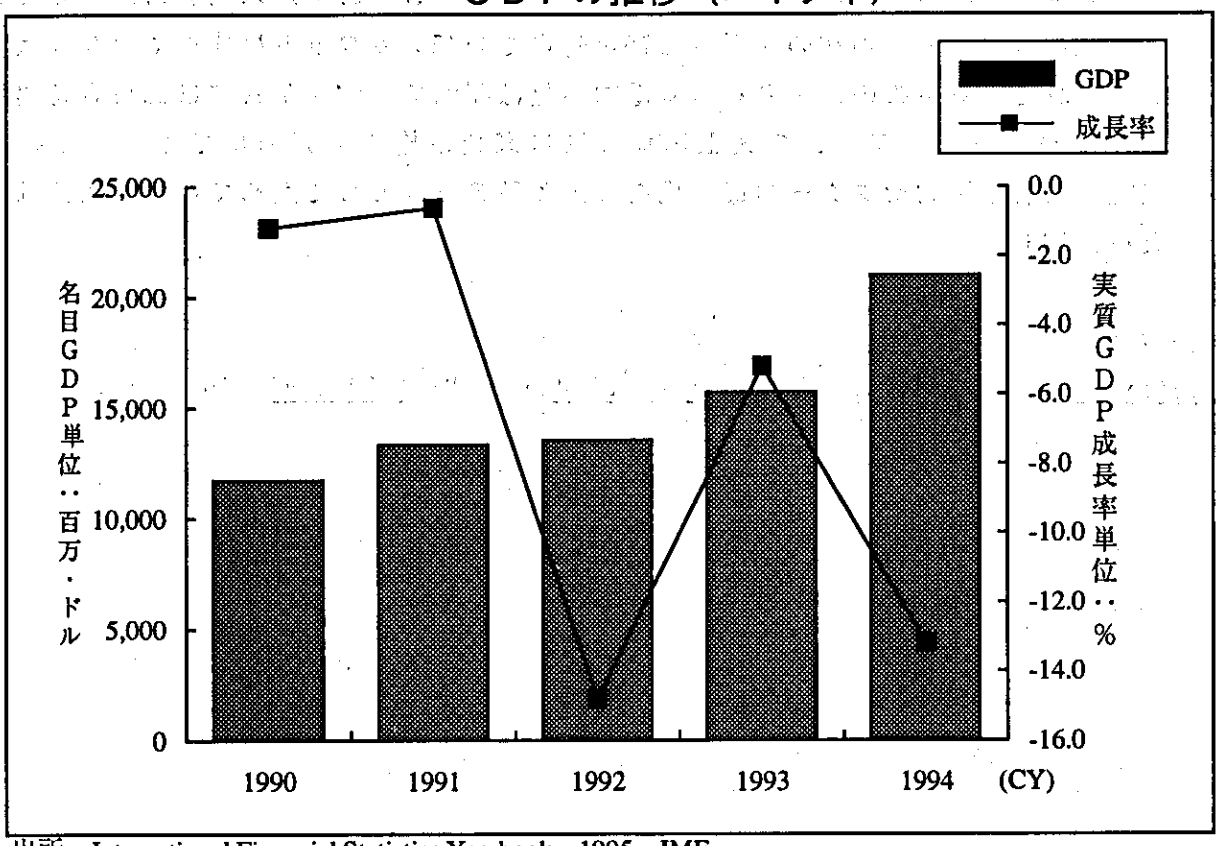


出所　International Financial Statistics Yearbook　1995　IMF

## 輸出入の変化（ハイティ）

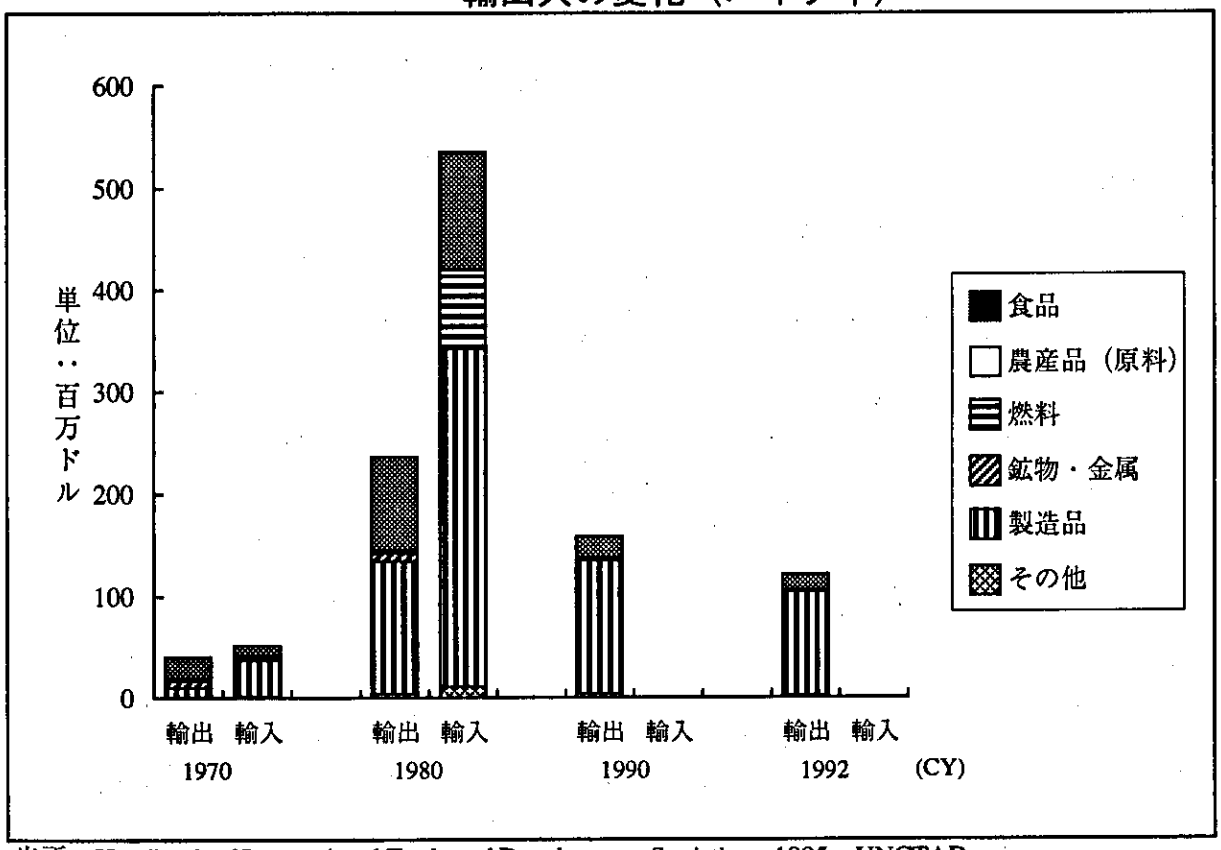


出所　Handbook of International Trade and Development Statistics　1995　UNCTAD
注）　1990,92年の輸入額については記載無し。

# 産　業（ハイティ）

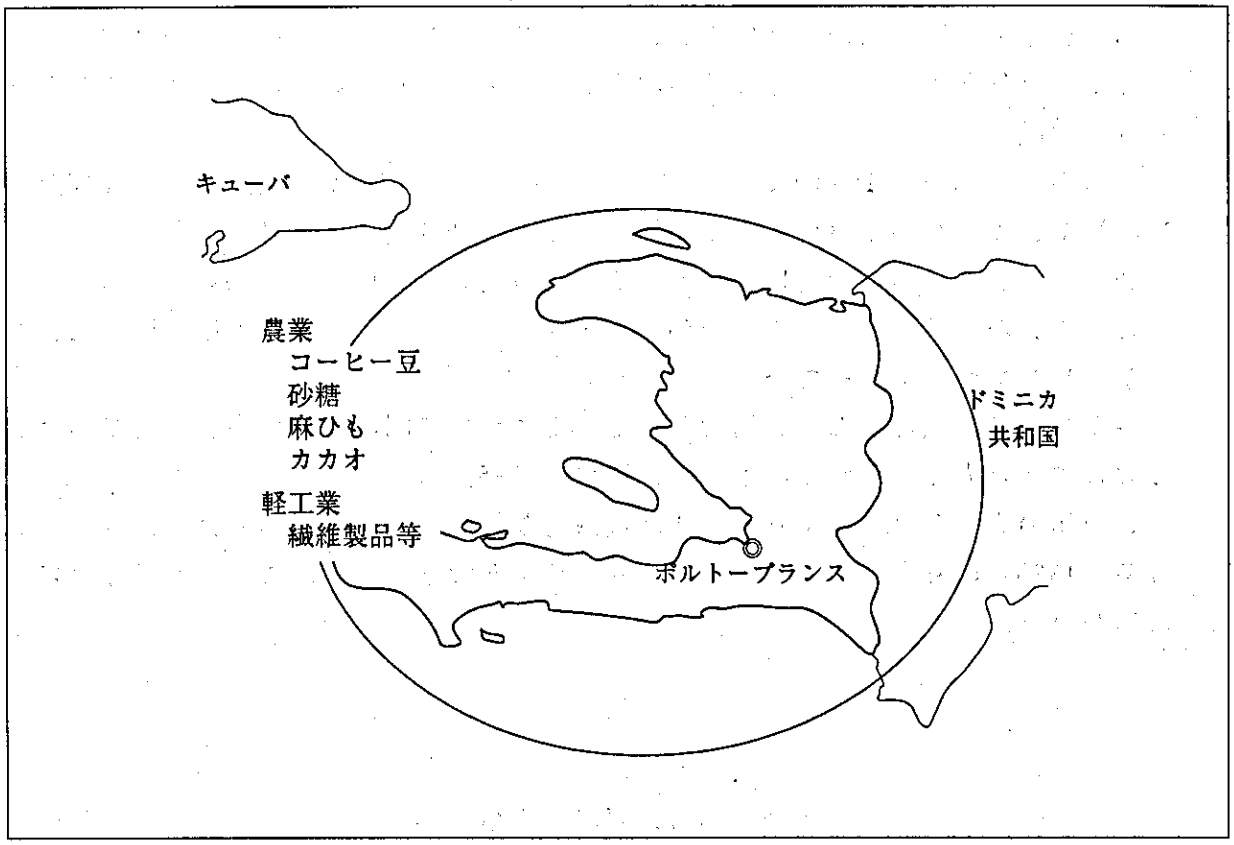


出所　『中南米諸国便覧』　1996　ラテン・アメリカ協会

## ４．社　会

### ４－１．雇用

ハイティの就業人口の割合はラテン・アメリカ及びカリブ海地域平均と同レベルであるが、全就業人口に占める女性の割合は地域平均よりはるかに高い数値である（表Ⅱ-4-1参照）。

ＦＡＯによれば、1992年におけるハイティの就業人口は2.94百万人（ EIU資料、1995）である。なかでも農業人口が約３分の１（ EIU資料、1995）と最も多く、続いて商業、製造業という順番になっている。産業別ＧＤＰ構成比（94年）でも、農業が44%、工業が12%、サービス業が44%（表Ⅱ-3-8参照）と、就業人口と同様に、農業とサービス業が多くなっている。

毎年多数の農民が出稼ぎ労働者としてドミニカ共和国の砂糖農園で働いており、その数は約２万人と言われている（ EIU資料、1995）。

1991年のクーデターにより、産業は壊滅的な打撃を受け、失業率は推定70%（ EIU資料、1995）にも上った。しかし、アリスティド大統領の復帰で、産業は徐々に回復に向かった。

表Ⅱ-4-1: 雇用関係指標

（単位：%）

| | ハ　イ　テ　ィ | | ラ米及びカリブ地域 | |
|---|---|---|---|---|
| 全人口に占める就業人口の割合 | (1990-93)<br>41 | | (1990-93)<br>41 | |
| 全就業人口に占める女性の割合 | (1994)<br>41 | | (1994)<br>27 | |
| 産業別就業人口の割合 | (1965) | (1990-92) | (1965) | (1990-92) |
| 農業 | 77 | 68 | 45 | 25 |
| 工業 | 7 | 9 | 22 | 25 |
| サービス業 | 16 | 23 | 33 | 50 |

出所　Human Development Report　1996　UNDP

（参考文献）

Country Profile:Dominican Republic,Haiti,Puerto Rico 1995-96　1995　EIU
World Development Report　1996　The World Bank

## ４－２．人口動態

ハイティの人口増加率は、ラテン・アメリカ及びカリブ地域とほぼ同程度である。出生率、死亡率は不明であるが、乳児死亡率は地域平均の２倍近くにも達している（表Ⅱ-4-2参照）。

都市人口の総人口に占める割合は、地域平均に比べると２分の１以下の割合に過ぎないが、都市人口の年平均増加率は地域平均をかなり上回っていることより、今後、都市化が急速に進んでいくと予想される（表Ⅱ-4-2参照）。

貧困と雇用機会の不足によって、多数のハイティ人が主にアメリカやカナダへ近年移住した。現在ニューヨークには約30万人、マイアミには３万人以上のハイティ人が居住していると推測されている。更に1991年のクーデターにより、非常に大規模な数の難民やボート・ピープルがアメリカへ流出した。また、91年のクーデターから93年６月の間に、約３～４万人がドミニカ共和国に渡ったとの推定もされている（数値はEIU 資料、1995）。

表Ⅱ-4-2: 人口関係指標

| | ハイティ | ラ米及びカリブ地域 |
|---|---|---|
| 人口増加率（年平均、％）（注１） | (1980-90) 1.9<br>(1990-94) 1.9 | (1980-90) 2.0w*<br>(1990-94) 2.0w |
| 出生率（人口千人当たり年間出生数）（注２） | 記載なし | (1970) 36w<br>(1993) 26w |
| 死亡率（人口千人当たり年間死亡数）（注２） | 記載なし | (1970) 10w<br>(1993) 7w |
| 乳児死亡率（注１）（出生数千人に対する１歳未満乳児の年間死亡数） | (1980) 113<br>(1994) 86 | (1980) 60w<br>(1994) 41w |
| 出生時平均余命（歳）（注２）<br>1970<br>1992 | 記載なし | 男 女<br>58w 63w<br>66w 72w |
| 人口構成（％）（注１）<br>15～64歳 | (1994年) 57.1 | (1994年) 60.7 |
| 都市人口の総人口に占める割合（％）（注１） | (1980) 24<br>(1994) 31 | (1980) 65w<br>(1994) 74w |
| 都市人口の年平均増加率（％）（注１） | (1980-90) 3.9<br>(1990-94) 4.0 | (1980-90) 3.0w<br>(1990-94) 2.6w |

（注）＊：w は加重平均（weighted average）のこと。
出所　（注１）World Development Report 1996 The World Bank
　　（注２）World Development Report 1995 The World Bank

（参考文献）

Country Profile:Dominican Republic,Haiti,Puerto Rico 1995-96 1995 EIU
World Development Report 1995、1996 The World Bank

## ４－３．保健医療

ハイティの保健医療指標は、ラテン・アメリカ及びカリブ地域平均と比較して、かなり劣悪な状況となっている。妊産婦死亡率は地域平均の約５倍、総出産数に占める保健員付添をえた出産の割合は同平均の約４分の１、医師一人当たりの人口は同平均の約７倍である。また、一人当たりの一日のカロリー供給量も同平均よりほぼ 1,000 カロリーも下回っている（表Ⅱ-4-3参照）。さらに総人口に占める安全な飲料水を入手できる人や適切な衛生施設を利用できる人の比率、及び予防接種率も、同様にかなり低いレベルにとどまっている（表Ⅱ-4-4参照）。

1980年における病院数は52、病院ベッド数は 3,964（人口 1,264人当たり１台）であったが、これは西半球の国の中で最も低い数値となっている。また、84年における医師数は 810人であった（数値は Europa Publications資料、1996）。

農村地域や首都であるポルトープランスでは、宗教団体やボランティア・グループによって保健医療サービスが実施されている。1984／85年の政府歳出における保健医療支出は89.5百万グールドであった（数値は Europa Publications資料、1996）。

表Ⅱ-4-3: 保健医療関係指標（１）

| | ハ イ テ ィ | ラ米及びカリブ地域 |
|---|---|---|
| 妊産婦死亡率（新生児10万人当たりの死亡数） | (1993)<br>1,000人 | (1993)<br>180人 |
| 総出産数に占める保健員付添をえた出産の割合 | (1983-94)<br>20% | (1983-94)<br>83% |
| 医師一人当たりの人口 | (1988-91)<br>7,143 人 | (1988-91)<br>1,039 人 |
| 看護婦一人当たりの人口 | (1988-91)<br>9,091 人 | (1988-91)<br>3,500 人 |
| 一人当たりの一日のカロリー供給量 | (1992)<br>1,707 ｶﾛﾘｰ | (1992)<br>2,757 ｶﾛﾘｰ |

出所 Human Development Report 1996 UNDP

表Ⅱ-4-4: 保健・医療関係指標（２）

（単位：％）

| | ハイティ | ラ米及びカリブ地域 |
|---|---|---|
| 総人口に占める安全な飲料水を入手できる人の比率 | (1990-95)<br>全国 都市 農村<br>28 37 23 | (1990-95)<br>全国 都市 農村<br>80 87 51 |
| 総人口に占める適切な衛生施設を利用できる人の比率 | (1990-95)<br>全国 都市 農村<br>24 42 16 | (1990-95)<br>全国 都市 農村<br>68 71 36 |
| 総人口に占める保健サービスを受けられる人の比率 | (1985-95)<br>全国 都市 農村<br>50 N.A. N.A. | (1985-95)<br>全国 都市 農村<br>73 81 51 |
| 予防接種率（対１歳児）<br>結　核<br>３種混合<br>ポリオ<br>はしか | (1990-94)<br><br>42<br>41<br>40<br>24 | (1990-94)<br><br>93<br>82<br>80<br>83 |

出所　『世界子供白書　1996』 1995　UNICEF

（参考文献）

The Europa World Yearbook　1996　Europa Publications
Human Development Report　1996　UNDP
『世界子供白書　1996』 1995　UNICEF

## ４－４．教育

教育は国家や教会などによって実施されているが、ほぼ有償である。教授法はフランス式となっており、教育はフランス語によって行われている。初等教育は６歳からの６年間で、義務教育である。中等教育は12歳からで、３年間ずつ前期と後期に分かれている（数値はEuropa Publications 資料、1996）。就学率は表Ⅱ-4-5の通りであるが、特に中等・高等教育で低いレベルとなっている。

成人の非識字率は、1985年では62.4％であり、これは西半球の中で最も高い数値であった。さらにクレオール語を用いている農村地方では、非識字率が約85％と非常に高くなっていた（数値はEuropa Publications 資料、1996）。政府は成人の識字率を向上させるために、クレオール語による基礎成人教育プログラムを実施した。これにより、非識字率は95年には55％へと減少している（表Ⅱ-4-5参照）。

高等教育としては、18の職業訓練センター、42の家政学学校、１大学がある。

1990年の政府歳出における教育費の割合は20％であった（以上数値はEuropa Publications資料、1996）。

表Ⅱ-4-5：教育概況

| | | |
|---|---|---|
| 義務教育 | ６歳から12歳対象の６年間 | （注１） |
| 就学率*1 | 初等教育*2<br>男児　82 %　女児　70 %　(1980年)<br>男児　N.A.　女児　N.A.　(1993年)<br>中等教育*2<br>男児　14 %　女児　13 %　(1980年)<br>男児　N.A.　女児　N.A.　(1993年)<br>高等教育*3<br>1 %　(1980年)<br>N.A.　(1993年) | （注２） |
| 小学校の教師・生徒の比 | 記載なし | （注３） |
| 成人の非識字率 | 55 %　(女性 58 %)　(1995年) | （注２） |

（注）*1：総就学率が 100%を超える場合があるのは、標準学齢を上下する生徒がいるためである。

*2：標準就学年齢人口に対する就学者の比率。

*3：20歳から24歳の人口に対する総就学者の比率。

出所　（注１）Statistical Yearbook 1995　1995　UNESCO

（注２）World Development Report　1996　The World Bank

（注３）World Development Report　1995　The World Bank

（参考文献）

Statistical Yearbook 1995　1995　UNESCO

The Europa World Yearbook　1996　Europa Publications

World Development Report　1995、1996　The World Bank

## 4－5．環境

薪はハイティの重要な燃料源であるが、大規模な木材伐採のため、森林の荒廃が進行しており、現在の森林面積は国土の２％以下となっている。木材伐採は、農村地域の土壌の不毛化など、深刻な問題を引き起こしている。また、いくつかの地域では、調理用の薪の供給が既に不足している。

土壌侵食による、食糧作物への被害が深刻化している。現在の農業技術が土壌保全を軽視していることも、土壌悪化を招く原因となっている。

ハイティでは、豊富な地下水が存在しているものの、設備の不備で安全な飲料水の入手は困難となっている。下水処理施設はほとんど機能していない状況である。そのため、飲料水を媒介とする伝染病などが蔓延している（以上数値はHoughton資料、1994）。

表Ⅱ-4-6：森林面積及び保護地域

| | |
|---|---|
| 森林面積（1990年）（1,000Km²） | 0 |
| 年間森林伐採（1981～90年） | |
| 総面積（1,000Km²） | 0.0 |
| 森林面積に占める割合（％） | 6.5 |
| 保護地域（1994年） | |
| 合計面積（1,000Km²） | 0.1 |
| 指定地域数 | 3 |
| 総面積に対する割合（％） | 0.4 |

出所　World Development Report　1996　The World Bank

（参考文献）

Environmental Almanac　1994　Houghton Mifflin
World Development Report　1996　The World Bank

## ４－６．開発と女性

ハイティにおける女性指標は表Ⅱ-4-7の通りである。ラテン・アメリカ及びカリブ地域と比較して、出生時平均余命、成人識字率、全教育レベルの合計就学率は、かなり低くなっている。また、成人識字率、全教育レベルの合計就学率はハイティの男性と比べても、さらに低い数値である。

一方、女性の人口指数、成人労働人口に占める女性の割合、行政職・管理職に占める女性の割合は、同地域平均よりも良好となっている（表Ⅱ-4-7参照）。

表Ⅱ-4-7: 女性指標

| | ハ イ テ ィ | ラ米及びカリブ地域 |
|---|---|---|
| 出生時平均余命 （注１） | (1993)<br>女 (男)<br>58.5 (55.1) | (1993)<br>女 (男)<br>71.2 (65.9) |
| 女性の人口指数 （注２）<br>（男性を100 とした時の女性の指数） | (1992)<br>104 | (1992)<br>100 |
| 成人識字率 （注１） | (1993)<br>女 (男)<br>40.5 (46.5) | (1993)<br>女 (男)<br>84.2 (87.0) |
| 全教育レベルの合計就学率 （注１） | (1993)<br>女 (男)<br>28.7 (30.6) | (1993)<br>女 (男)<br>68.2 (68.9) |
| 女性の就学率と指数 （注１） | (1992)<br>就学率 指数*1 | (1992)<br>就学率 指数*1 |
| 初等教育 | 26 ( 70 ) | 86 ( 105) |
| 中等教育 | N.A. (N.A.) | 44 ( 53) |
| 女性の高等教育就学者と指数 | 人 数 指数*1<br>N.A.*2 (N.A.) | 人 数 指数*1<br>321*2 ( 137) |
| 成人労働人口に占める女性の割合*3 （注１） | (1990)<br>43 | (1990)<br>33 |
| 行政職・管理職に占める女性の割合 （注１） | (1990)<br>33 | (1990)<br>20 |

（注）*1：1980年を 100とする。

*2：人口十万人当たりの人数。

*3：15歳以上。

出所 （注１）Human Development Report 1996 UNDP

（注２）Human Development Report 1994 UNDP

表Ⅱ-4-8：女性担当機関

| | |
|---|---|
| 組織名 | 記載なし |
| 代表者<br>（肩書き） | Mme.Rolande Chandler<br>Secretaire d'Etat a la Condition Feminine et a la Jeunesse |
| 住所 | Address: Port au Prince<br>Haiti |
| 電話<br>Telex<br>Telefax | Tel : 記載なし<br>Telex : 記載なし<br>Telefax: 記載なし |
| 組織の性格 | 記載なし |
| 上部組織 | 記載なし |
| 出版物（言語） | 記載なし |

［組織図］
記載なし

出所 Directory of National Machinery for the Advancement of Women 1991 UNDP

（参考文献）

Directory of National Machinery for the Advancement of Women 1991 UNDP
Human Development Report 1994、1996 UNDP

## 4－7．所得分配、貧困、地域間格差

絶対的貧困の割合は、農村部で80%と高く、全国でも76%となっている（表Ⅱ-4-10 参照）。

表Ⅱ-4-9：家計所得の所得階層別分布

（単位：%）

| 総所得に占める各階層の比率 | | | | | | （年：記載なし） |
|---|---|---|---|---|---|---|
| （最低分位）10% | 最低分位 20% *1 | 第２分位 20% | 第３分位 20% | 第４分位 20% | 最高分位 20% *2 | （最高分位）10% |
| (N.A.) | N.A. | N.A. | N.A. | N.A. | N.A. | (N.A.) |

（注）*1：「最低分位20%」の値は、「最低分位10%」の値を含む。
*2：「最高分位20%」の値は、「最高分位10%」の値を含む。

出所　World Development Report　1996　The World Bank

表Ⅱ-4-10:絶対的貧困の割合

| | |
|---|---|
| 絶対的貧困の割合（%） | 全国：76　%　(1980-90)<br>都市：65　%　(1980-90)<br>農村：80　%　(1980-90) |

出所　Human Development Report　1994　UNDP

（参考文献）

Human Development Report　1994　UNDP

## ４－８．民主化等

1957年、フランソワ・デュバリエが大統領となり、軍事独裁制を敷いた。71年４月、息子のジャンクロードを後継者に指名後死去。84年以降、反政府運動が先鋭化し、ジャンクロード・デュバリエ大統領は86年２月、国外に脱出した。

29年間のデュバリエ父子の独裁体制の崩壊後、1987年３月、国民投票によって独裁排除の新憲法が承認された。同年７月に公布された政党政令では、旧独裁体制下の政党法を全面改定し、政治活動の自由化と権利、保障をうたい、政党の定義条件を規定したものとなった。88年１月の大統領選では、レスリー・マニガが当選し、同年２月に31年ぶりに民政復帰がなされた（数値は共同通信社資料、1996）。

その後、1988年６月及び９月に軍事クーデターが生じ、軍事政権の誕生により政治は再び混乱したが、90年12月16日に、国連選挙監視団の元で、初の民主的な大統領、議会選挙が実施された。大統領選では、ジャン・ベルトラン・アリスティド元神父が圧勝。91年２月７日、アリスティド元神父が大統領に就任し、プレバル首相内閣が成立。これにより、民主主義文民政権が成立し、憲法が完全復活して、共和制による三権分立が確立された。

しかし、1991年９月、再び軍事クーデターが発生し、アリスティド大統領が国外に亡命した。その後、軍・警察による国民への政治的弾圧と人権侵害、治安悪化、国民生活の窮乏などのため、米国に向かう難民が急増した。

1994年７月31日、国連安全保障理事会は、民政復帰のための多国籍軍の武力行使容認を決議。米軍がハイティ周辺に派遣される中、９月18日、軍指導部は退陣を表明し、パナマなどに亡命した。10月15日にアリスティド大統領が約３年ぶりに帰国し、ミッシェル首相内閣が成立した（数値は共同通信社資料、1996）。

1995年３月、治安維持などの任務が多国籍軍から国連ハイティ派遣団（United Nations Mission in Haiti　略称：ＵＮＭＩＨ）に移管された。96年６月末、国連安全保障理事会は、ハイティの平和維持団の駐留を11月末までにすることを承認し、軍事要員は縮小されることとなった。しかし、殺人や身の代金目的の誘拐などの事件が増加しており、ハイティの安全保障が依然として問題となっている。

（参考文献）

「ハイティ概況」　1994　外務省
『世界年鑑』　1996　共同通信社
『ラテン・アメリカ事典』　1996　ラテン・アメリカ協会
The Europa World Yearbook　1996　Europa Publications
Country Report:Cuba,Dominican Republic,Haiti,Puerto Rico　3rd quater　1996　EIU

# 人口（ハイティ）

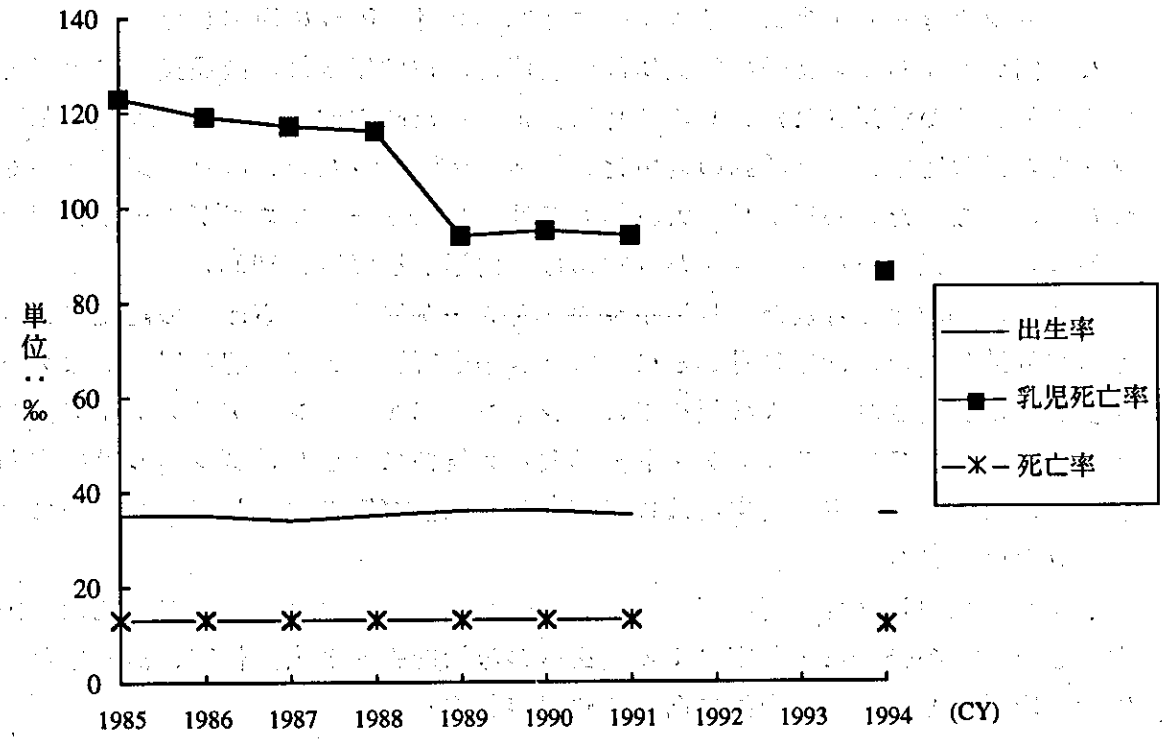


| | 1985 | 1986 | 1987 | 1988 | 1989 | 1990 | 1991 | 1992 | 1993 | 1994 |
|---|---|---|---|---|---|---|---|---|---|---|
| 出生率 | 35 | 35 | 34 | 35 | 36 | 36 | 35 | | | 35 |
| 乳児死亡率 | 123 | 119 | 117 | 116 | 94 | 95 | 94 | | | 86 |
| 死亡率 | 13 | 13 | 13 | 13 | 13 | 13 | 13 | | | 12 |

出所　World Development Report　1987-1996　The World Bank
『世界子供白書　1996』　1995　UNICEF（1994年：出生率、死亡率）

1997年10月１日基準更新

## Ⅱ．政治、経済、社会概況

### １．内　政

#### １－２．最近の政情

1997年４月６日、全国の県、市及び町村部議会の統一地方選挙が国連等の支援の下で実施された。今回の選挙は、民主政治開始後初の地方議会選挙として、同国における一連の民主化過程の重要なステップと位置付けられ、これにより民主化プロセスが地方自治にまで及んだこととなる。

1997年６月９日、ロズニー・スマート首相が辞任、プレバル大統領は、後任にエリック・ピエル氏を指名した。６月15日に予定されていた上院議員選挙の第二ラウンドは延期された。

（参考文献）

『ラテン・アメリカ時報』　３、８月号　1997　ラテン・アメリカ協会

Country Report:Cuba,Dominican Republic,Haiti,Puerto Rico　3rd quarter　1997　EIU

### ２．外交

ジャマイカのモンテゴ・ベイで開かれたカリコム（カリブ共同体）・サミットは、1997年７月４日に閉幕した。今回のサミットでもっとも注目すべき成果は、３日にこの英語圏諸国の組織のメンバーとしてハイティが条件付きの加盟を認められたことである。

ハイティは加盟にいくつかの条件を付けられているが、カリコムのさまざまな機関や組織に参加することが可能となる。加盟の条件とは、ハイティ国内の安定をはかること、公的支出の削減や国有企業の民営化の開始で外国投資を誘致する措置をとることなどを実行することである。

カリコム総裁のパーシバル・パターソン・ジャマイカ首相は、98年２月にグレナダで開催が予定されているカリコム会合でハイティが加盟取極めに調印できるであろうとの期待を表明した。

（参考文献）

『ラテン・アメリカ時報』　８月号　1997　ラテン・アメリカ協会

Country Report:Cuba,Dominican Republic,Haiti,Puerto Rico　3rd quarter　1997　EIU

# III 経済・社会開発計画の概況

## Ⅲ．経済・社会開発計画の概況

現行の開発計画のポイント：

1996年２月に発足したプレバル政権は就任演説で今後５年間の政府目標として、95年の健全な経済成長を維持すること、失業率の低下、外国からの援助に依存した財政の改善などを挙げた。なお、計画の詳細は不明である。

### １．既往の開発計画

不明。

## 2．現行の開発計画

### 2－1．概要

1996年２月に発足したプレバル政権は、就任演説で今後５ヵ年の政府目標を次のように発表した。

・経済復興を続ける。
・失業率を現在の80%（ EIU資料、1996）から引き下げる。
・政府の援助への依存を低減させる（すでに、財政支出を国内資金より調達するための新たな所得税が導入されている）。
・インフレを抑制する。
・農業改革及び農村開発を推進する。
・観光業についてドミニカ共和国と協力体制を作る。
・輸出及び小規模企業の振興を図る。
・民主的な制度を強化する。

なお、計画の詳細については不明である。

（参考文献）

Country Report:Cuba,Dominican Republic,Haiti,Puerto Rico 2nd quarter 1996 EIU

### 2－2．課題

不明。

# IV 国際機関・先進国等の援助動向

## Ⅳ．国際機関、先進国等の援助動向

### １．概説

#### １－１．最近の援助動向

1994年のＯＤＡは、二国間が 597.1百万ドルで、米国が90％以上に当たる 541.0百万ドルを供与している。これにフランス、カナダ、スイスなどが続いているが、いずれも米国に比べると小さい額である（表Ⅳ-1-1参照）。

同年の国際機関のＯＤＡは 4.2百万ドルで、ＣＥＣが最大の援助機関である。以下ＵＮＩＣＥＦ、ＵＮＤＰ、ＷＦＰなどが続いている（表Ⅳ-1-1参照）。

近年の先進国の中では米国がトップドナーで、フランス、カナダがそれに続くという状況が続いている。また、1994年においては、米国のＯＤＡ実績額は前年の約10倍、ＤＡＣ加盟国のＯＤＡ実績合計額も６倍強へと増加した（表Ⅳ-1-2参照）。

援助形態としては、そのほとんどが贈与である（表Ⅳ-1-3参照）。

表Ⅳ-1-1：ＤＡＣ諸国・国際機関のＯＤＡ実績（1992年）

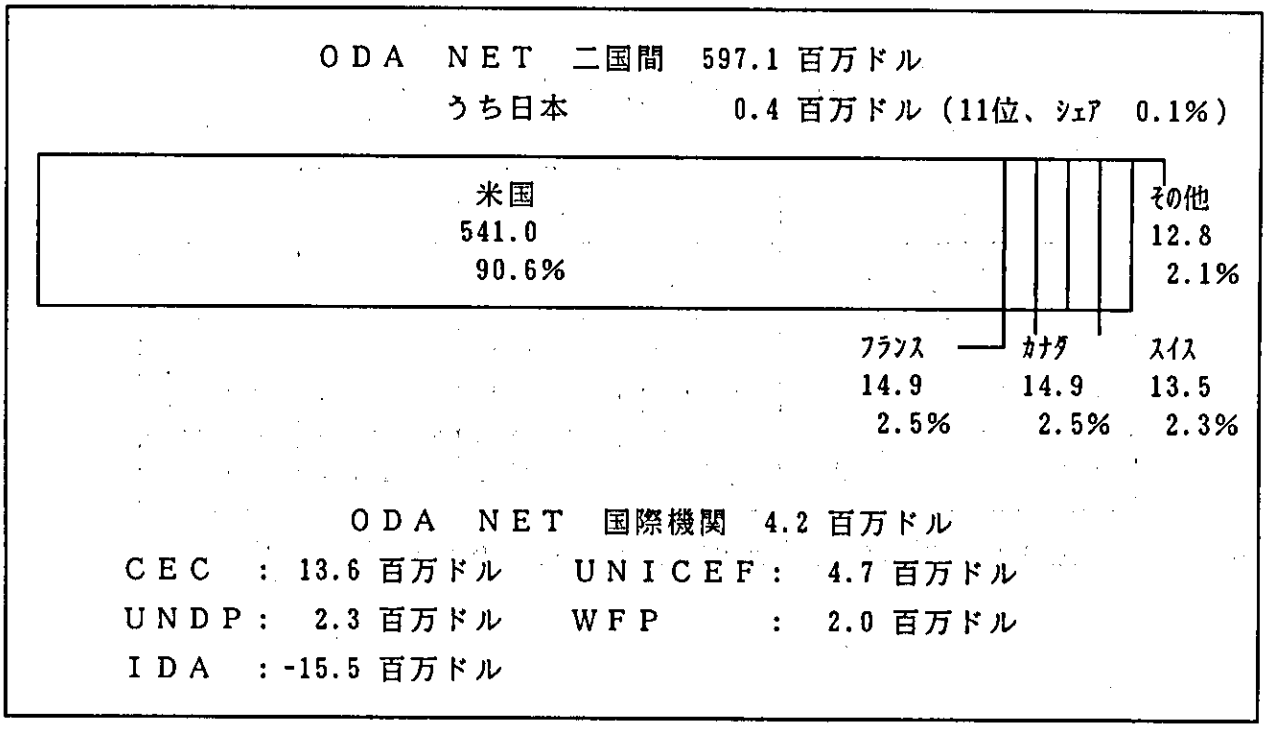


出所　Geographical Distribution of Financial Flows to Aid Recipients
1996　OECD

表Ⅳ-1-2：ＤＡＣ諸国・国際機関の年度別ＯＤＡ実績
（単位：百万ドル）

| | 1991 | 1992 | 1993 | 1994 |
|---|---|---|---|---|
| ＤＡＣ加盟国 (Net) | 139.6 | 76.9 | 96.6 | 597.1 |
| 米国 | 66.0 | 38.0 | 57.0 | 541.0 |
| フランス | 37.1 | 16.6 | 16.5 | 14.9 |
| カナダ | 12.8 | 9.4 | 14.6 | 14.9 |
| スイス | 2.7 | 2.0 | 0.9 | 13.5 |
| その他 | 21.0 | 10.9 | 7.6 | 12.8 |
| 国際機関 (Net) | 42.2 | 24.7 | 27.1 | 4.2 |
| アラブ諸国 (Net) | － | － | － | － |
| ＯＤＡ純額 (Net) | 181.9 | 101.5 | 123.8 | 601.3 |

出所　Geographical Distribution of Financial Flows to Aid Recipients
1996　OECD

表Ⅳ-1-3：援助形態別ＯＤＡ実績
（単位：百万ドル）

| | 1991 | 1992 | 1993 | 1994 |
|---|---|---|---|---|
| 有償資金協力 (Net) | -64.0 | 0.5 | 0.5 | -54.2 |
| 贈与<br>（内　技術協力） | 245.9<br>( 68.2) | 101.0<br>( 41.0) | 123.3<br>( 51.4) | 655.5<br>( 58.0) |
| ＯＤＡ (Net) | 181.9 | 101.5 | 123.8 | 601.3 |

出所　Geographical Distribution of Financial Flows to Aid Recipients
1996　OECD

（参考文献）

Geographical Distribution of Financial Flows to Aid Recipients　1996　OECD

## １－２．援助国会議

不明。

## 援助主体別ODA実績（ハイティ）

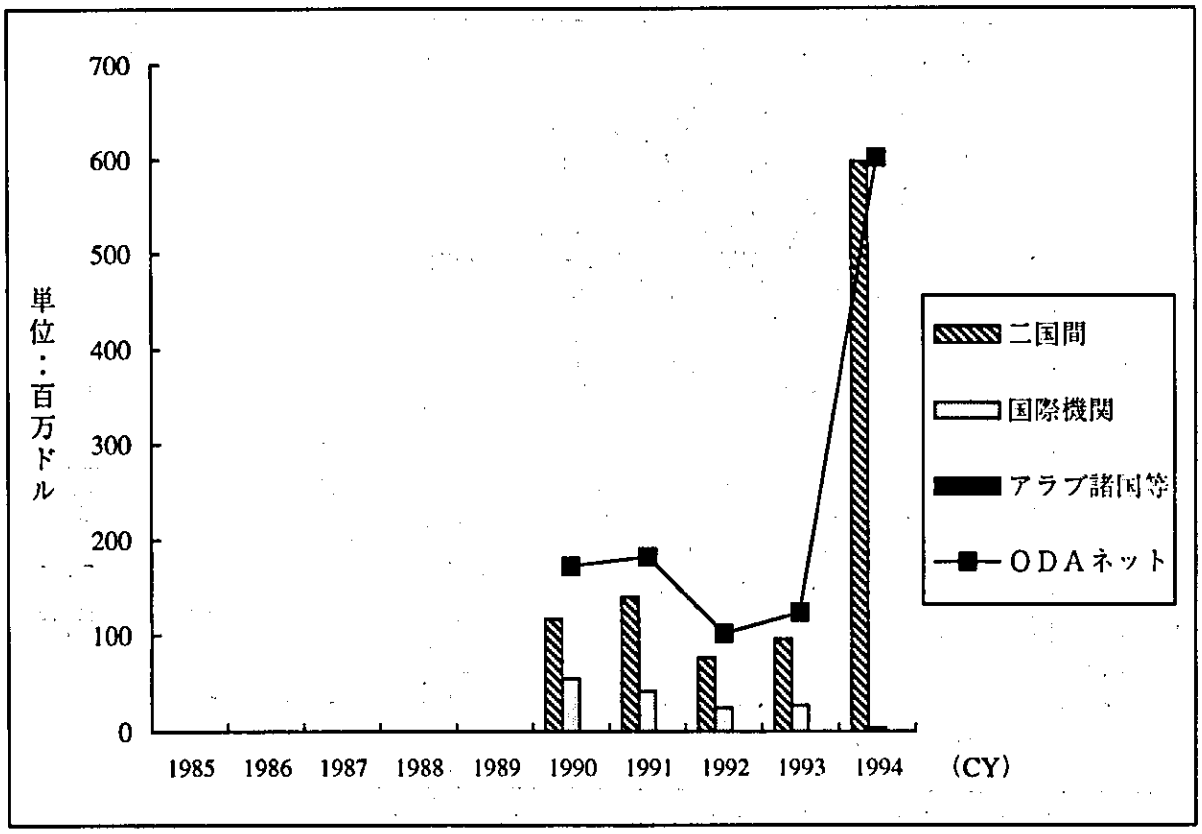


出所　Geographical Distribution of Financial Flows to Developing Countries　1988-1994　OECD
Geographical Distribution of Financial Flows to Aid Recipients　1995,96　OECD

## 援助形態別ODA実績（ハイティ）

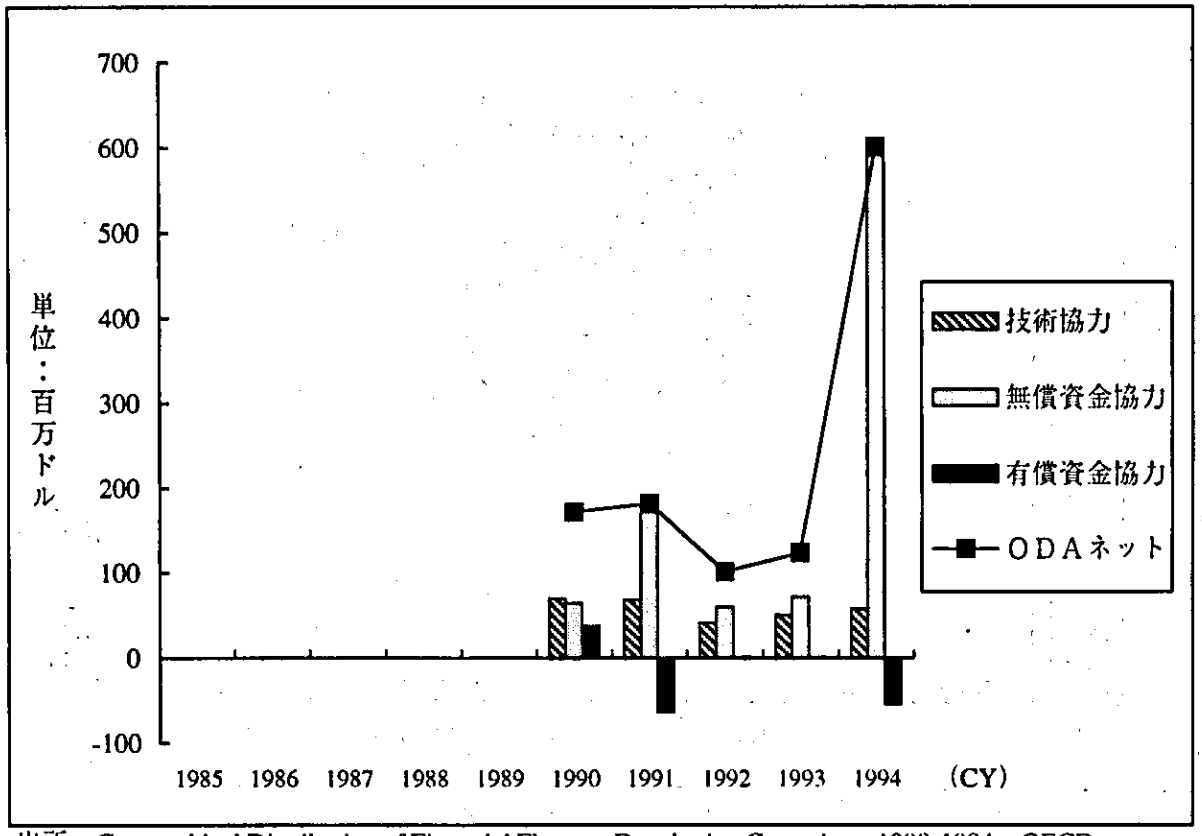


出所　Geographical Distribution of Financial Flows to Developing Countries　1988-1994　OECD
Geographical Distribution of Financial Flows to Aid Recipients　1995,96　OECD

## ハイティへのODA

[1994年総純額　601.3　百万ドル]

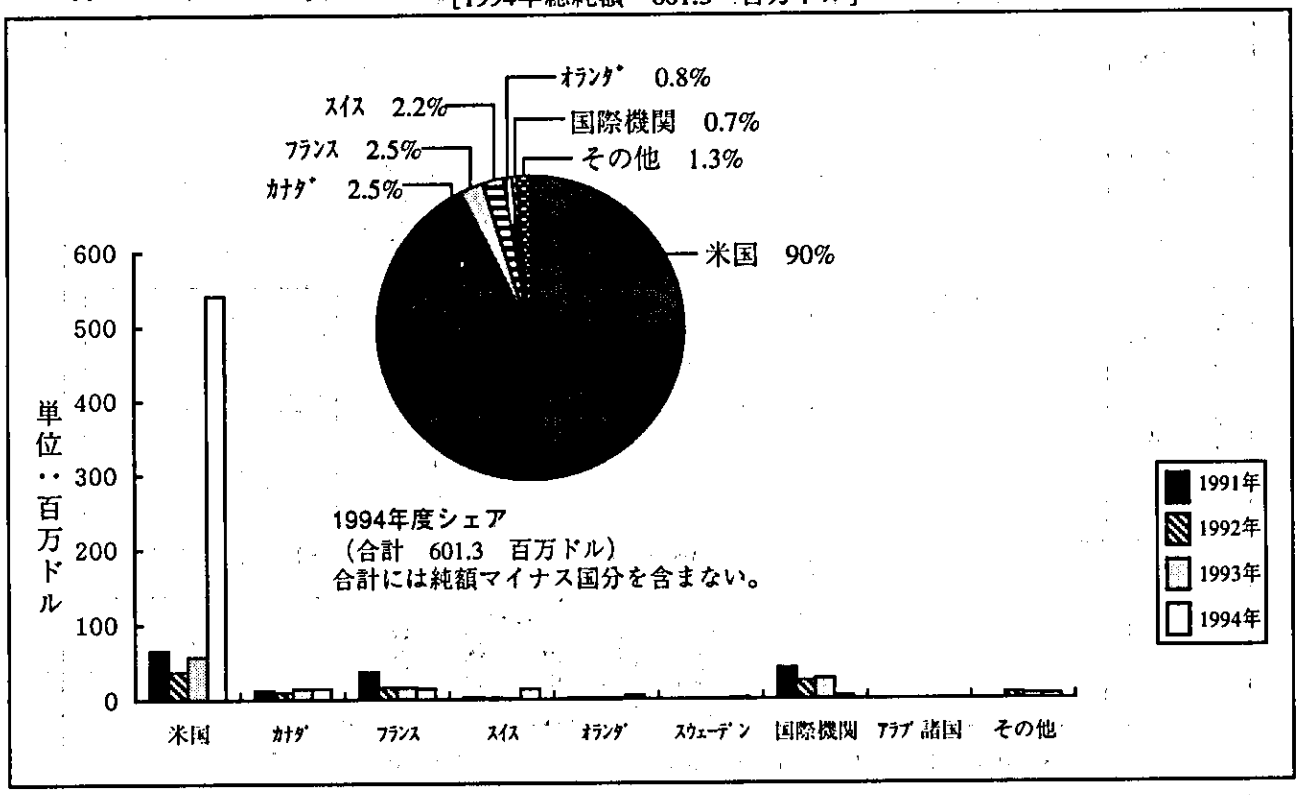


出所　Geographical Distribution of Financial Flows to Aid Recipients　1996　OECD

## ハイティへの贈与（無償資金協力・技術協力）

[1994年総純額　655.5　百万ドル]




出所　Geographical Distribution of Financial Flows to Aid Recipients　1996　OECD

# ハイティへの有償資金協力

［1994年総純額　-54.2　百万ドル］

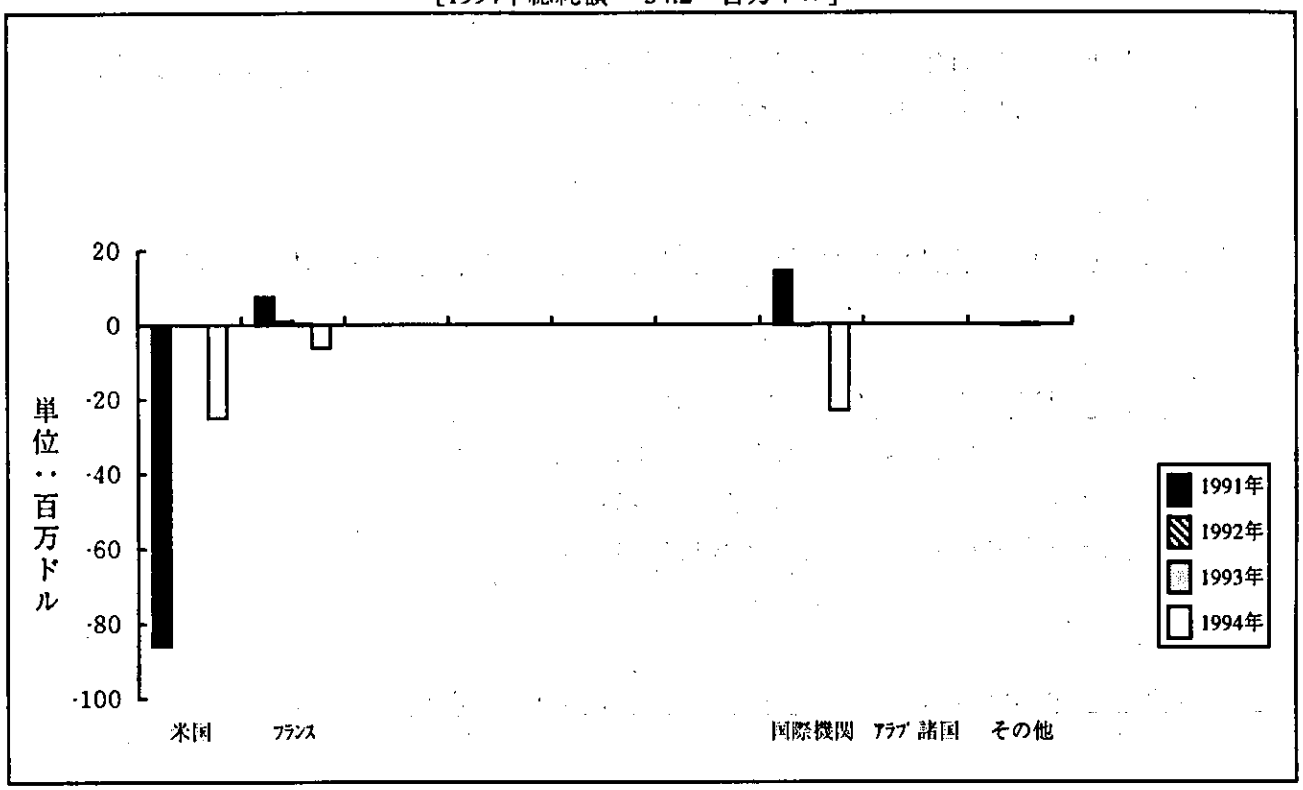


出所　Geographical Distribution of Financial Flows to Aid Recipients　1996　OECD

## ２．国際機関の動向

### ２－１．欧州共同体委員会（ＣＥＣ）

ＣＥＣは、毎年10百万ドル以上の援助を行っており、ハイティに対する最大の援助機関である。1991年から援助額はやや低下傾向にあったが、94年の援助額は前年より30％以上増加している（数値はOECD資料、1996）。

（参考文献）

Geographical Distribution of Financial Flows to Aid Recipients 1996 OECD

### ２－２．国連児童基金（ＵＮＩＣＥＦ）

ＵＮＩＣＥＦは1994年に 4.7百万ドルの援助を行い、ＣＥＣに次ぐ対ハイティ援助機関となった。援助額は92年までは２百万ドル台であったが、93年からは４百万ドル台へと増加している（数値はOECD資料、1996）。

（参考文献）

Geographical Distribution of Financial Flows to Aid Recipients 1996 OECD

### ２－３．国連開発計画（ＵＮＤＰ）

1994年のＵＮＤＰの対ハイティ援助額は 2.3百万ドルと、国際機関の中では３番目の額であった。援助額は90年には10百万ドルを超えていたが、その後は低下している（数値はOECD資料、1996）。

（参考文献）

Geographical Distribution of Financial Flows to Aid Recipients 1996 OECD

### ２－４．世界食糧計画（ＷＦＰ）

ＷＦＰは1994年に 2.0百万ドルの援助を行った。これは対ハイティ援助機関の中では４番目の額である。援助額は92年から一時増加し、３百万ドルを超えていたが、94年には低下している（数値はOECD資料、1996）。

（参考文献）

Geographical Distribution of Financial Flows to Aid Recipients 1996 OECD

## ２－５．世銀グループ

世銀グループは1996年６月30日現在、35件、 595.6百万ドルのプロジェクトを承認しており、うち34件、 593.0百万ドルがＩＤＡによるものである（数値は世銀資料、1996）。近年の承認プロジェクトについては表Ⅳ-2-1を参照。

表Ⅳ-2-1：世銀グループの承認プロジェクト

（単位：百万ドル）

| 年度・主体 | プロジェクト名及び内容 | 承認額 | 協調融資機関（承認額） |
|---|---|---|---|
| 1991／1992* IDA | 森林・環境保護プロジェクト<br>天然資源の劣化を抑止するプロジェクト。国有森林地の管理改善などを通じて、木材生産量を増加させ、森林資源と生態系の保護を図る。 | 26.1 | |
| 1992／1993 | なし | | |
| 1993／1994 | なし | | |
| 1994／1995 IDA | 緊急経済復興融資<br>経済活性化を促すため、緊急輸入を再開する。 | 40.0 | |
| IDA | 道路保全・復旧プロジェクト<br>都市間道路網とポルトープランスの道路維持管理、修復を支援する。 | 50.0 | |
| 1995／1996 | 雇用創出プロジェクト<br>政府の貧困緩和プログラムを支援し、最貧層に短期雇用を提供する。 | 50.0 | |

*：1991／1992は1992年度を意味し、1991年７月１日～1992年６月30日を示す。
以下年度に関しては同様。

出所　『世界銀行年次報告書』　1992-1996　世界銀行

（参考文献）

『世界銀行年次報告書』　1992-1996　世界銀行

## ２－６．米州開発銀行（ＩＤＢ）

ＩＤＢは1991年の軍事クーデター以後、対ハイティ援助を停止していたが、94年のアリスティド政権成立後に再開した。94年11月から、ＩＤＢを中心として、援助機関・国による緊急経済復興プログラムが開始されている。同プログラムでは、雇用機会の創出、停止されていた承認済プロジェクトの再開、エネルギー・道路インフラの復旧を３本柱としている。同プログラムについては、表Ⅳ-2-2も参照。

ＩＤＢの対ハイティ援助の累積実績は1995年現在で、ローン39件、 536百万ドルである（ IDB資料、1996）。

表Ⅳ-2-2：ＩＤＢの対ハイティ援助

（単位：百万ドル）

| 年 | プロジェクト名・内容 | 承認額* | 協調融資機関（承認額） |
|---|---|---|---|
| 1995 | 緊急経済復興プログラム<br>援助再開後初の支援プログラムで、ＩＤＢが各援助機関協力の指導的役割を果たす。輸入支援や農業・道路インフラの整備・復興を含む。 | 68.5 | |
| | 緊急経済復興プログラム　・フェーズⅡ<br>復興プログラムの第２段階。エネルギーインフラ、港湾、下水、灌漑、植林、農業、医療、以上水などの設備の復旧、整備を行う。 | 50.0 | |
| | 国道復旧・維持プログラム<br>都市部及び、都市間の主要道路の復旧・維持管理を行う。 | 45.0 | 世銀 |
| | 初等教育プログラム<br>初等教育の向上を図るプログラム。初等教育の中途退学を減らし、生徒の理解度を高め、貧困層の親に、子供が教育を受ける権利を持つことを認識させる。 | 17.6 | |
| | ＮＧＯ支援プログラム<br>都市及び農村部で小企業家を支援している３つのＮＧＯに対する援助を行う。 | － | |
| | 税制制度改革プログラム<br>政府収入の増加を図るための税制度の改革を支援する。 | － | |
| | 関税制度改革プログラム<br>関税制度を改善し、密貿易を減少させることによって関税による収入の確保を支援する。 | － | |
| | 商業環境整備プログラム<br>法制度の整備などを行い、商業活動を保護する。 | － | |

（注）＊：承認額はローン案件のみ記載。

出所　Annual Report 1995　1996　IDB

表Ⅳ-2-3：ＩＤＢ貸付承認額の分野別配分（1961－1995累計）

（単位：千ドル）

| 分　　野 | 貸付承認額 | プロジェクト総費用 |
|---|---|---|
| 運輸・通信 | 164,747 | 292,694 |
| 社会投資 | 130,879 | 146,435 |
| 保健・衛生 | 115,238 | 145,015 |
| 農漁業 | 65,288 | 106,447 |
| 教育 | 34,737 | 48,322 |
| 鉱工業・観光 | 15,328 | 24,950 |
| 輸出金融 | 3,117 | 4,453 |
| その他 | 7,521 | 8,700 |
| 計 | 536,855 | 777,016 |

出所　Annual Report 1995　1996　IDB

（参考文献）

Annual Report　1993-1996　IDB

## ３．主要先進国の動向

### ３－１．米国

米国はハイティに対する最大の援助国で、1982年から1987年にかけてはＯＤＡ全額の３分の１、二国間援助額の60％を占めていた（ EIU資料、1995）。クーデター発生ごとに、緊急食糧・医療援助を除き、援助を停止してきたが、94年のアリスティド復権後は二国間援助の約90％にあたる500百万ドル以上の援助を行った。援助形態はほとんどが贈与である（表Ⅳ-3-1参照）。

表Ⅳ-3-1: 米国の対ハイティＯＤＡ実績

（単位：百万ドル）

| | 1991 | 1992 | 1993 | 1994 |
|---|---|---|---|---|
| 有償資金協力 ( Net) | -86.0 | －* | － | -25.0 |
| 贈与 | 152.0 | 38.0 | 57.0 | 566.0 |
| ＯＤＡ ( Net) | 66.0 | 38.0 | 57.0 | 541.0 |

（注）* ：０または N.A..

出所 Geographical Distribution of Financial Flows to Aid Recipients 1996 OECD

（参考文献）

Country Profile:Dominican Republic,Haiti,Puerto,Rico 1995-96 1995 EIU
Geographical Distribution of Financial Flows to Aid Recipients 1996 OECD

### ３－２．フランス

1994年のフランスの援助額は米国に次ぐ、約15百万ドルであった。91年までは30百万ドルの援助を行っていたが、92年から額は減少している。援助形態は、ほとんどが贈与である（表Ⅳ-3-2参照）。

表Ⅳ-3-2: フランスの対ハイティＯＤＡ実績

（単位：百万ドル）

| | 1991 | 1992 | 1993 | 1994 |
|---|---|---|---|---|
| 有償資金協力 ( Net) | 7.5 | 1.0 | 0.4 | -6.2 |
| 贈与 | 29.6 | 15.6 | 16.1 | 21.1 |
| ＯＤＡ ( Net) | 37.1 | 16.6 | 16.5 | 14.9 |

出所 Geographical Distribution of Financial Flows to Aid Recipients 1996 OECD

（参考文献）

Geographical Distribution of Financial Flows to Aid Recipients 1996 OECD

## ３－３．カナダ

カナダは、1994年にフランスと同額の援助を行った。近年の援助額に大きな変動はなく、10～15百万ドル程度で推移している。最近の援助はすべて贈与である（表Ⅳ-3-3参照）。

表Ⅳ-3-3: カナダの対ハイティＯＤＡ実績

（単位：百万ドル）

| | 1991 | 1992 | 1993 | 1994 |
|---|---|---|---|---|
| 有償資金協力　（Net） | －* | － | － | － |
| 贈与 | 12.8 | 9.4 | 14.6 | 14.9 |
| ＯＤＡ　（Net） | 12.8 | 9.4 | 14.6 | 14.9 |

（注）*：０または N.A..
出所　Geographical Distribution of Financial Flows to Aid Recipients　1996　OECD

（参考文献）

Geographical Distribution of Financial Flows to Aid Recipients　1996　OECD

## ３－４．スイス

スイスの1994年の対ハイティ援助は前年から大きく増加し、13.5百万ドルと先進国のなかでは４番目の額であった。93年までの援助額はさほど大きくはなかった。また最近の援助はすべて贈与である（表Ⅳ-3-4参照）。

表Ⅳ-3-4: スイスの対ハイティＯＤＡ実績

（単位：百万ドル）

| | 1991 | 1992 | 1993 | 1994 |
|---|---|---|---|---|
| 有償資金協力　（Net） | －* | － | － | － |
| 贈与 | 2.7 | 2.0 | 0.9 | 13.5 |
| ＯＤＡ　（Net） | 2.7 | 2.0 | 0.9 | 13.5 |

（注）*：０または N.A..
出所　Geographical Distribution of Financial Flows to Aid Recipients　1996　OECD

（参考文献）

Geographical Distribution of Financial Flows to Aid Recipients　1996　OECD

## ４．ＮＧＯの動向

ＯＥＣＤの資料によると、ハイティでは、米国、フランス、スイス、カナダ、ベルギーなどのＮＧＯが活動している。主な活動分野としては、教育、保健、農業、人権擁護、緊急援助などが挙げられる（表Ⅳ-4-1参照）。

表Ⅳ-4-1：ハイティで活動しているＤＡＣ諸国のＮＧＯ*

| 国　名 | ＮＧＯ名 | 活動内容 |
|---|---|---|
| 米国 | AMERICA'S DEVELOPMENT FOUNDATION | 教育 |
| | PRESIDING BISHOP'S FUND FOR WORLD RELIEF | 農業 |
| | SALVATION ARMY WORLD SERVICE OFFICE | 児童支援、保健 |
| | WORLD MEDICAL CARE | 保健 |
| | CARTER CENTER OF EMORY UNIVERSITY | 人権 |
| | NATIONAL COALITION FOR HAITIAN REFUGEES | 人権 |
| | PHYSICIANS FOR HUMAN RIGHITS | 人権 |
| | MENNONITE CENTRAL COMMITTEE | 人権 |
| | CULTURAL SURVIVAL | 人権 |
| | WORLD MEDICAL RELIEF | 人権 |
| | WORLD VISION INTERNATIONAL USA | 緊急援助 |
| スイス | FASTENOPFER KATHOLISCHES HILFSWERK SCHWEIZ | 農業 |
| | ANTENNA INTERNATIONALE | 技術援助 |
| | WORLD VISION INTERNATIONAL | 児童支援 |

（次頁へ続く）

| 国　名 | N　G　O　名 | 活　動　内　容 |
|---|---|---|
| スイス | ENFANTS DU MONDE, SUISSE | 婦女子教育 |
| | STIFTUNG KINDERDORF PESTALOZZI -ABTEILUNG KINDERHILFE | 植林 |
| | JEMIAT-A-DAWAH | 人権 |
| | MOTAMAR AL-ALAM AL-ISLAMI | 人権 |
| | INTERNATIONAL FEDERATION OF RED CROSS AND RED CRESCENT SOCIETIES | 復旧作業 |
| フランス | AIDE ET ACTION | 農業、教育、保健 |
| | MOVEMENT INTERNATIONAL ATQ QUART MONDE | 教育 |
| | ENFANCE ET PARTAGE | 食糧援助 |
| | ENFANTS DU MONDE,FRANCE | 保健 |
| | CIMADE | 開発、保健 |
| | ACTION INTERNATIONAL CONTRE LA FAIM | 水管理 |
| | COMMISSION FRANCAISE JUSTICE ET PAIX | 人権 |
| カナダ | HELP THE AGED CANADA | 工芸 |
| | ORGANISATION CANADIENNE POUR LA SOLIDARITE ET LE DEVELOPPMENT | 人権 |
| | WORLD VISION CANADA | 植林 |

（次頁へ続く）

| 国　名 | N G O 名 | 活 動 内 容 |
|---|---|---|
| ベルギー | WERELDSOLIDARITEIT | 開発 |
| | BROEDERLIJK DELEN | 女性 |
| | EVANGELISCH HULP-EN ONTWIKKELINGSORGANISATIE | 開発 |
| | VIE FEMININE - MOUVEMENT CHRETIEN D'ACTION CULTURELLE ET SOCIAL | 人権 |
| ｽｳｪｰﾃﾞﾝ | HOPPETS STJARNA | 緊急援助、教育 |
| オランダ | CLAT NEDERLAND | 財政、人権 |
| | COMMISSIE JUSTITIA | 人権 |
| ｵｰｽﾄﾘｱ | AUSTRALIAN LUTHERAN WORLD SERVICE | 人権 |
| ﾆｭｰｼﾞｰﾗﾝﾄﾞ | THE EVANGELICIAL ALLIANCE RELIEF FUND | 人権 |
| ドイツ | MISEREOR - AKTION GEGEN HUNGER UND KRANKHEIT IN DER WELT / BISCHOFLICHES HILFSWERK | 復旧支援 |

（注）＊：ＯＥＣＤ資料に記載されているＮＧＯは、当該国で活動しているすべてのＮＧＯを網羅したものではない。

出所　Human Rights, Refugees, Migrant and Development Directory of NGOs in OECD Countries 1993 OECD

（参考文献）

Human Rights, Refugees, Migrant and Development Directory of NGOs in OECD Countries 1993 OECD

# V 我が国の援助動向

## Ⅴ．我が国の援助動向

### 1．概　説（ハイティ）

（1）ハイティは中南米で初の独立（1804年）を成し遂げた黒人国家であるが、永年独裁政権下にあり、民主主義の歴史が始まったのは1990年12月。同月、国連等の監視の下で同国史上初めての民主的な選挙が行われ、貧困層の圧倒的な支持を得て、アリスティド神父が当選、同大統領の下で民主政治が始まった。しかしながら、91年9月末の軍部によるクーデターによりアリスティド大統領が国外退避を余儀なくされて以降、事実上軍の支配が継続。これに対し、国際社会はハイティの民主主義の回復のため、外交努力を尽くすとともに、国連安保理決議に基づく経済制裁を実施し、軍指導部に対し退陣を強く求めるたが、軍はアリスティド大統領支持者に対する人権侵害を強化するなど民主化に逆行する措置をとった。

（2）1994年7月31日、国連安保理は、加盟国に対し多国籍軍の創設を求める決議を採択。米国は軍事介入の開始を目前にして、軍指導部の平和裡の退陣を実現するため、カーター元大統領ら特使を派遣。9月18日、同特使とハイティ軍指導部は、軍指導部の退陣に合意。右合意を受け9月19日より多国籍軍が国連安保理決議に基づきハイティに展開を開始。10月13日までに軍指導部は出国し、同月15日、アリスティド大統領はクーデター以来3年振りの帰国を果たした。

（3）1995年3月、治安維持などの任務が多国籍軍から国連ハイティ派遣団(ＵＮＭＩＨ)に移管された。民政復帰後初の国会議員選挙を6月に実施。混乱のため9月に一部で追加選挙を行ったが、28党中23党がボイコット。12月の大統領選挙でラバラス（洪水）が支持するルネ・プレバル元首相が圧勝。主要野党が参加せず、投票率は28％と低かった。プレバル大統領は96年3月、農業経済学者のロニー・スマルトを首相に指名。ＵＮＭＩＨの主力だった米軍は4月までに撤退。国連安保理は12月、ＵＮＭＩＨは97年11月末までに撤退した。

（4）コーヒー・砂糖中心の農業国だが生産性は低い。土壌の流出、、ハリケーン等の影響、さらには肥料、農機具、種子不足で生産は大幅に減少した。1995年10月－96年9月の政府予算は3億3千万ドル。うち36％に援助を当て込むが、ＩＭＦ・世銀が支援の条件とする製糖、セメントなど国営企業9社の民営化が進んでいない。国民の75％が貧困層に属するといわれ、失業率は40％を超えるとみられる。

（5）我が国は軍の支配下においても、人道的観点から1992年度より、保健医療分野での草の根無償資金協力を行ってきたが、民政復帰後は、ノンプロジェクト無償及び災害緊急援助の二国間支援に加え、世界食糧計画及び赤十字国際委員会の要請に基づく人道援助、ハイティにおいて活動する国際機関に対する緊急援助、ハイティが国際機関に対して有する延滞金解消のための資金供与、国連の信託基金（ハイティ国際警察監視活動とハイティ警察創設に対する支援）への拠出等によりこれまで総額約4千万ドルの経済協力を実施している。

（６）1995年３月には我が国の対ハイティ援助の本格的な再開に向けた調査を行うための調査団を派遣した他、同年６月の議会・地方選挙は同国の民主主義定着のうえで重要との観点から、我が国は、国連ハイティ選挙支援信託基金に対し「民主化支援無償」初のケースとして拠出を行い、さらにはＯＡＳ選挙監視団に対し選挙監視要員を派遣した。その他に、民主化支援として、95年度に２度にわたる「ハイティ警察行政セミナー」の他、ハイティ人２名を含む「民主化研究セミナー」を開催している。96年度、97年度と継続して在ハイティ日本大使館に対し企画調査員（開発計画）を派遣中、優良な援助案件の発掘・形成を行っている。さらに97年10月には農業分野プロ形を実施、水利機材および灌漑に係る無償資金協力の案と提言した。

以　上

## 国別援助研究の概要
（ハイティ）

国別援助研究会実施実績なし。

（平成９年３月31日現在）

秘

## 3．プロ確認（年次協議）調査の概要（ハイティ）

概要書の有無

平成３年度
・実績なし

平成４年度
・実績なし

平成５年度
・実績なし

平成６年度
・実績なし

平成７年度
・実績なし

平成８年度
・実績なし

（平成９年３月31日現在）

㊙

## 4．プロ形成調査の概要（ハイティ）

概要書の有無

平成３年度
・実績なし

平成４年度
・実績なし

平成５年度
・実績なし

平成６年度
・開発計画　有

平成７年度
・実績なし

（平成８年３月31日現在）

## 4．プロ形成調査の概要

プロジェクト名：ハイティ・開発計画
プロジェクト形成調査

調査の目的：
ハイティにおける民主化の回復・定着の動向に対応して、同国政府との協議を通じて、中長期的な観点から我が国の今後の協力のあり方・方向性について検討を行う。（その際、ＯＤＡ大綱に基づく我が国の援助政策に留意する。）

時　期　：
官ベース：平成7年3月25日～4月2日(9日間)
~~コンサルタント：平成7年月日～月日(日間)~~

メンバー：
小林　弘裕　（総括）
外務省経済協力局
政策課首席事務官
大塚　修生　（協力政策）
（財）国際協力推進協会嘱託
岡田　真奈美　（無償資金協力）
外務省経済協力局無償資金協力課
木村　泰次郎　（地域政策）
外務省中南米局中南米第２課
石上　俊雄　（協力企画）
国際協力事業団企画部地域第２課
西山　明美　（通訳）
（財）日本国際協力センター
研修監理部

調査結果の概要：

1．調査の背景・経緯

（1）我が国は、ハイティが中南米唯一のＬＬＤＣであること等に鑑み、無償資金協力を中心とする協力を行ってきたが、９１年のクーデター発生に伴い、我が国政府はＯＤＡ原則（当時はＯＤＡ４原則）に基づき、同国に対する協力を人道的観点から実施される小規模無償資金協力を除いて停止していた。

（2）その後、事実上の軍支配が続いていたが、９４年９月カーター元米大統領とハイティ軍指導部との間で、同指導部の退陣に関する合意が成立、軍指導部の国外退去を受け、９４年１０月、アリスティッド大統領が帰国、ハイティに民主化の回復と定着の動きがみられた。

我が国政府もこれを支援するために、他の先進国・国際機関等のドナーと歩調を合わせ、一連の緊急的援助を実施し、現在、その後の支援策についても検討中である。

（3）ハイティの民主化支援のためにこれまで実施された援助は、極めて重要かつ時宜を得たものであるが、その効果は短期的なものであるため、今後、我が国が同国に対する二国間援助を本格化するためには、これに先立って、両国政府間で充分協議を行い、中長期的観点から援助重点分野のすり合わせ、協力の方向性についての合意形成を行う必要がある。

2．調査結果概要

同国政府に対し、ＯＤＡ大綱に基づく我が国の援助政策のあり方について説明を行うとともに、関係各省と個別協議を実施した。また、他ドナー国・国際機関等とも意見交換を行い、動向を把握し、援助調整の問題について検討を行った。

ハイティにおける民主化の回復・定着の動向に対応して、我が国としては、以下の４分野を具体的支援分野として協力していきたい旨を伝えた。

1．保健医療、2．基礎インフラ、3．行政能力向上のための人造り、4．農業

これに対しハイティ側からは、上記４分野に加え、1．小水力発電等のエネルギー分野、2．教育と関連したコミュニケーション分野（視聴覚教育）についての支援が要望された。

3．主な協議先

ハイティ政府関係機関、国連代表部、ＵＮＤＰ等国際機関及び主要ドナー国、その他ＮＧＯを含む関連機関



秘

## 評価調査の概要・留意点
（ハイティ）

調査実績なし。

（平成８年３月31日現在）

# VI その他

VI．その他
1．国家行政組織図

目　次　（ハイティ）

（1）国家行政組織図

（参考文献）
The Europa World Yearbook　1996　Europa Publications
『開発途上国の行政・省庁組織図』　1992　国際協力事業団

## （１） 国家行政組織図 （ハイティ） －1996年3月現在－

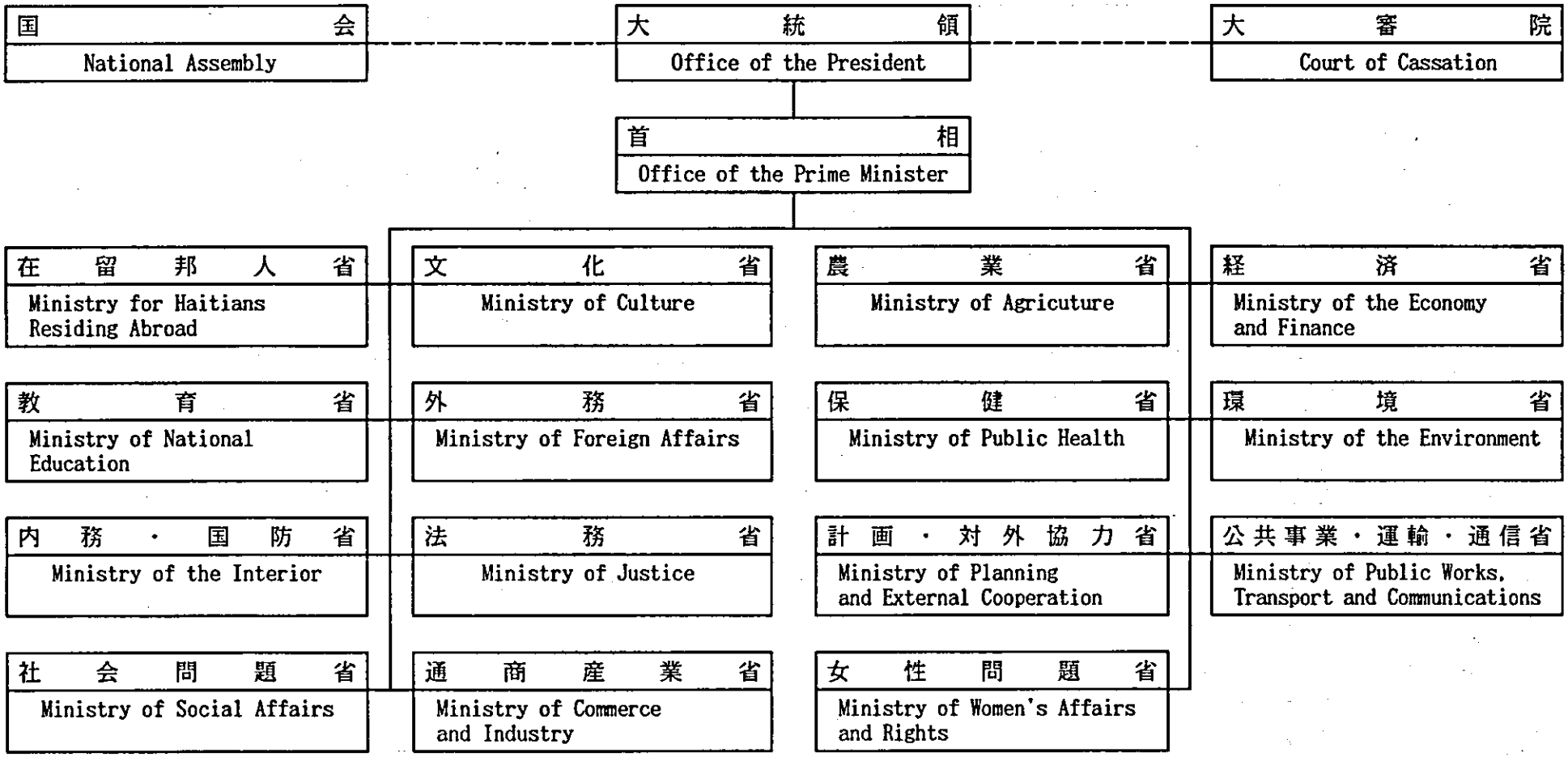

## 2．援助受入体制

各省庁からの要請案を計画・対外協力省で調整し、外務省が各国大使館に要請する。

援助要請のための国内手続き

（ハイティ）

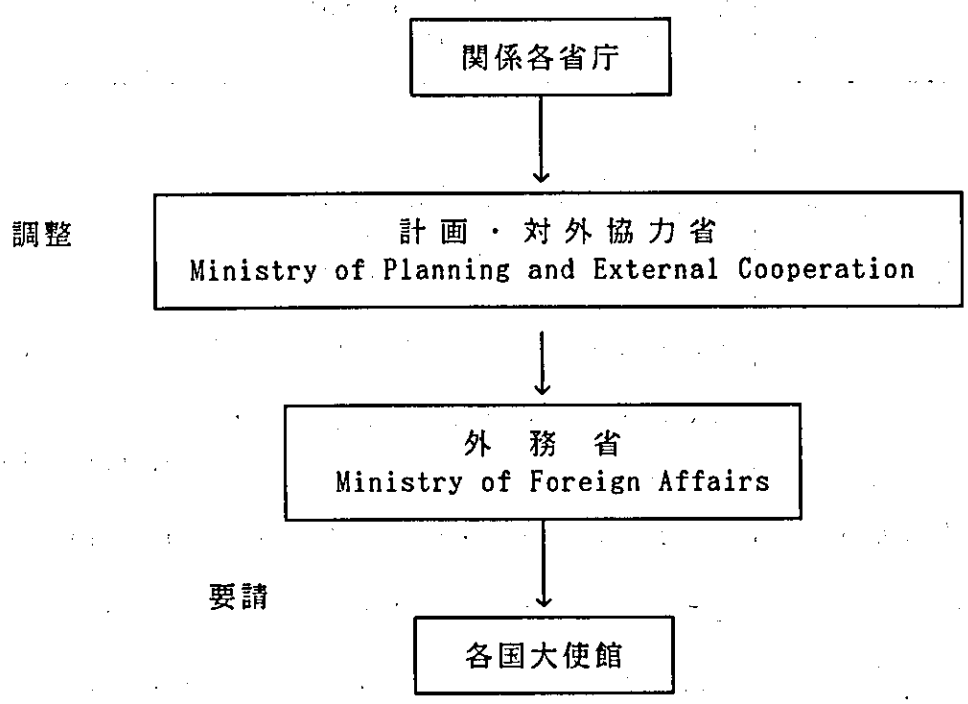


（参考文献）

『ハイティ共和国フォン・パリジャン平野灌漑計画事前調査報告書』　1985
国際協力事業団

## 3．閣僚名簿・主要閣僚略歴等

### 閣　僚　名　簿
（ハイティ）

1996年10月現在

| | |
|---|---|
| 大統領 | ルネ・プレバル (René Préval)<br>(1996年２月７日就任) |
| 内　閣 | |
| 首　相 | ロニー・スマース (Rony Smarth) |
| 内務・国防大臣 | ジャン・モリエール (Jean Molière) |
| 法務大臣 | ピエール・マックス・アントワヌ (Pierre Max Antoine) |
| 教育大臣 | ジャック・エドアルド・アレクシス (Jacques Édouard Alexis) |
| 計画・対外協力大臣 | ジャン・エリック・デライス (Jean-Éric Dérice) |
| 社会問題大臣 | ピエール・デニス・アメディエ (Pierre-Denis Amédée) |
| 通商・産業大臣 | フレスネル・ジェルマイン (Fresnel Germain) |
| 外務大臣 | フリッツ・ロンシャン (Fritz Longchamp) |
| 経済大臣 | フレッド・ジョセフ (Fred Joseph) |
| 保健大臣 | ルドルフ・マレブランシュ (Dr Rodolphe Mallebranch) |
| 女性問題大臣 | ジネット・シェルビン (Ginette Chérubin) |
| 文化大臣 | ロール・ペック (Raoul Peck) |
| 在留邦人大臣 | ポール・デジャン (Paul Déjean) |
| 農業大臣 | ゲラルド・マスリン (Gérald Mathurin) |
| 環境大臣 | イブ・アンドレ・ウェインライト (Yves André Wainright) |

（次頁に続く）

| | |
|---|---|
| 国務大臣 | |
| 国務・国防担当 | ポール・イブ・ジョセフ（Paul Yves Joseph） |
| 法務（司法改善）担当 | アストリド・ガーテル(Astride Gardere) |
| 法務（考案）担当 | ロベルト・マヌエル(Robert Manuel) |
| 識字能力担当 | アデライン・チャンシー（Adeline Chancy) |
| 観光担当 | マリース・ペネット(Maryse Penette) |
| 青年・スポーツ担当 | イワン・レスコフレア（Evans Lescouflair) |

出所　The Europa World Yearbook　1996　Europa Publications
"Chiefs of State and Cabinet Members of Foreign Government"
1996　The Central Intelligence Agency

# 略　　歴

ルネ・プレバル (René Prével) ハイティ大統領

— 生年月日　1943年１月17日

— 学　　歴　ジェンブル大学（ベルギー）卒

— 経　　歴　1963年　　：デュバリエ独裁政権下、元農相の父とともに国外追放
1975年　　：帰国し、憲法擁護運動の指導的存在となる
1991年２月：アリステッド政権発足で首相に就任
同　年９月：クーデターで亡命
1994年10月：帰国し、経済社会援助基金理事長就任
1995年12月：大統領選で圧勝し、現職

（参考文献）

『世界年鑑』 1996　共同通信社

## ４．帰国研修員同窓会

帰国研修員同窓会

（ハイティ）

平成８年10月１日現在までに組織されていない。

## ５．我が国との要人往来

### 我が国との要人往来
（ハイティ）

要人訪問

| 年　月 | 要　人　氏　名 | 備　　考 |
|---|---|---|
| 1994年８月 | 山下徳夫衆議院議員 | |
| 1994年11月 | 今井澄参議院議員 | |
| 1996年２月 | 白川勝彦衆議院議員（特派大使） | |

（平成８年10月１日現在）

出所　「国名：ハイティ共和国」　1996年２月７日　外務省

要人来日

| 年　月 | 要　人　氏　名 | 備　　考 |
|---|---|---|
| 1983年５月 | エスティメ外相 | |
| 1984年５月 | ウェイル企画相 | |
| | メルセルン蔵相 | |
| ９月 | ラフォンタン風土病対策庁長官 | |
| 1985年３月 | フランベール農業相 | |
| | ブランシャール企画相 | |
| 1987年３月 | レガラ内務国防相 | |
| ６月 | メナジェ農業相 | |
| 1989年２月 | サンピエール情報調整相 | 大喪の礼参列 |
| 1990年11月 | ラトルチュー外務宗務相 | 即位の礼参列 |
| 1991年４月 | レイ経済財政相 | |
| | ベルナルダン企画対外協力行政相 | ＩＤＢ総会出席 |

（平成８年10月１日現在）

出所　「国名：ハイティ共和国」　1996年２月７日　外務省

## ＪＩＣＡ要人との面談記録
（ハ イ テ ィ）

実 績 な し

（平成８年10月１日現在）

## ７．我が国との協定等

我が国との協定等
（ハイティ）

| 協定等名称 | 備考 |
|---|---|
| 外交関係樹立（外交再開）<br>通商協定 | 1953年５月１日<br>1959年署名、1963年発効<br>1963年発効 |

（平成８年10月１日現在）

出所　「国名：ハイティ共和国」　1996年２月７日　外務省

# プロジェクト情報

# I ファクト・シート

## Ⅰ．基本情報

| 国　名 | ハイティ共和国 | ( Republic of Haiti ) |
|---|---|---|

### 1．概要

| | | | |
|---|---|---|---|
| 一般状況 | 面積 | 28 千Km² | |
| | 人口 | 7.2 百万人 | (1995 年) |
| | 政体 | 共和制 | |
| | 主要民族（%） | 黒人(90%), 混血(10%) | |
| | 宗教・言語 | カトリック／仏語，クレオール語 | |
| | 通貨単位・為替レート | 1US$=16.6312 ｸﾞｰﾙﾄﾞ | 97.9.26現在 |
| 基礎指標 | 分類（DAC／国連） | LLDC／LLDC, MSAC | |
| | 国内総生産（GDP） | 2,043 百万ドル | (1995 年) |
| | GDP成長率 | -6.5 % | (1990～1995 年) |

| | | | |
|---|---|---|---|
| 基礎指標 | 一人当りのGNP | 250 ドル | (1995 年) |
| | 人口増加率 | 2.0 % | (1990～1995 年) |
| 産業構造 | GDPの産業別構成 | 農　業 44 %　鉱工業 12 %<br>ｻｰﾋﾞｽ業等 44 % | (1995 年) |
| | 産業別雇用 | 農　業 68 %　鉱工業 9 %<br>ｻｰﾋﾞｽ業等 23 % | (1990 年) |
| 貿易 | 輸出総額 | 208.6 百万ドル | (1995 年) |
| | 輸入総額 | 780.4 百万ドル | (1995 年) |
| | 主要輸出品目 | 軽工業品，コーヒー，農産物 | |
| | 主要輸入品目 | 食料，燃料，工業製品 | |

| | | | |
|---|---|---|---|
| 貿易 | 対日輸出額 | 0.8 百万ドル | (1996 年) |
| | 対日主要輸出品目 | コーヒー | |
| | 対日輸入額 | 2.2 百万ドル | (1996 年) |
| | 対日主要輸入品目 | 自動車，ゴム製品 | |
| 債務 | 対外債務残高 (*/GNP) | 806.8 百万ドル　39.8% | (1995 年) |
| | 対外債務返済比率 | 45.2% | (1995 年) |
| 経常収支 | | -66.6 百万ドル | (1995 年) |
| 外貨準備総額 | | 106 百万ドル | (1995 年) |
| 援助受取額（対GNP比率） | | 37.3% | (1994 年) |

### 2．我が国の当該国に対する政府開発援助実績

（単位：百万ドル）

| | 技術協力 | | 無償資金協力 | | 有償資金協力（Net） | | ODA合計（Net） | | |
|---|---|---|---|---|---|---|---|---|---|
| | 金　額 | A | 金　額 | A | 金　額 | A | 金　額 | A | B |
| 1994 | 0.07 | 位 | 0.33 | 位 | － | 位 | 0.41 | 位 | 11 位 |
| 1995 | 0.51 | 位 | 9.27 | 位 | － | 位 | 9.78 | 位 | 5 位 |
| 1996 | 1.13 | 位 | 6.03 | 位 | － | 位 | 7.16 | 位 | 位 |

A：我が国における順位（順位は31位以下省略）　B：当該国に対するDAC 諸国内での日本の順位

### 3．DAC諸国の経済協力（1995 暦年）

（支出純額、単位：百万ドル）

| | 贈　与 (1)<br>（無償資金協力<br>・技術協力） | 有償資金協力＊2<br>(Net)<br>(2) | ODA合計＊2<br>(Net)<br>(1)+(2)=(3) | その他政府資金<br>及び民間資金<br>(4) | 経済協力総額<br>(3)+(4)=(5) |
|---|---|---|---|---|---|
| 二国間援助＊1<br>（主要供与国） | 506.2 ( 100.0 %) | 3.4 ( 100.0 %) | 509.6 ( 100.0 %) | -11.6 | 498.0 |
| ① 米国 | 382.0 ( 75.5 %) | 0.0 ( %) | 382.0 ( 75.0 %) | -6.0 | 376.0 |
| ② スペイン | 42.1 ( 8.3 %) | 0.0 ( %) | 42.1 ( 8.3 %) | 0.0 | 42.1 |
| ③ フランス | 27.7 ( 5.5 %) | 3.4 ( %) | 31.1 ( 6.1 %) | -6.0 | 25.1 |
| ⑤ 日本 | 9.8 ( 1.9 %) | 0.0 ( %) | 9.8 ( 1.9 %) | 0.0 | 9.8 |
| 多国間援助<br>（主要国援助機関） | 119.3 ( 100.0 %) | 101.7 ( 100.0 %) | 221.0 ( 100.0 %) | 0.0 | 221.0 |
| ① CEC | | | 85.8 ( %) | 0.0 | 85.8 |
| ② IDB | | | 67.4 ( %) | 0.0 | 67.4 |
| アラブ諸国 | | | | | |
| 合　計 | 625.5 | 105.1 | 730.6 | -11.6 | 719.0 |

＊1：順位はODA純額による。
＊2：一ヶ国（機関）でも援助額にマイナス（返済額が受取額を上回った場合）が生じた場合シェアは求めていない。

### 4．技術協力協定等

(1) 技術協力協定　：　年　月　日締結
(2) 青年海外協力隊派遣取極：　年　月　日締結

### 5．援助受入れ窓口機関

技　協：
無　償：
協力隊：

（1997年10月　作成）

II. 1997年度計画

| | | |
|---|---|---|
| 援助効率促進費 | プロジェクト確認調査 | 0 件 |
| | プロジェクト形成調査 | 1 件 *1 |
| | 企画調査員 | 1 名 *2 |
| | 在外専門調整員 | 0 件 |
| 開発調査* | 継続 | 0 件 |
| | 新規 | 0 件 |
| 無償資金協力基本設計調査 | 継続 | 0 件 |
| | 新規 | 1 件 |
| | 1. 子供健康改善計画（資） | (1997年度～1997年度) |
| プロジェクト方式技術協力 | 継続 | 0 件 |
| | 協力開始案件 | 0 件 |
| | 実施協議案件 | 0 件 |
| | 事前調査実施予定 | 0 件 |
| 個別専門家派遣 | 0 名　継続 0 名 | 長期 0 名 / 短期 0 名 |
| | 新規 0 名 | 長期 0 名 / 短期 0 名 |
| 個別専門家チーム派遣 研究協力 重要政策中枢支援 | 継続 | 0 件 |
| | 新規 | 0 件 |

* F／R作成をもって終了とする。

| | | |
|---|---|---|
| 単独機材供与 | | 件 |
| 医療特別機材供与 | | 0 件　百万円 |
| 研修員受入（割当計画） | | 12 名 |
| | 継続 | 0 名 |
| | 新規 | 12 名 |
| | 集団 | 7 名 |
| | 個別 | 5 名 |
| | 個別一般 | 1 名 |
| | 一般特設 | 4 名 |
| | 国別特設 | 0 名 |
| | C／S | 0 名 |
| | C／P | 0 名 |
| | 特別案件 | 0 名 |
| | 第三国研修（個別のみ） | 0 名 |
| | 第二国研修 | 0 名 |
| | 青年招へい | 0 名 |
| | 民間技能者C／P | 0 名 |
| | 集団割当 | 2 件 |
| 第三国研修（受入実施分） | 集団研修 | 0 件 |
| | 継続 | 0 件 |
| | 新規 | 0 件 |
| | 個別研修 | 0 件 |
| | 継続 | 0 件 |
| | 新規 | 0 件 |
| 第二国研修 | 継続 | 0 件 |
| | 新規 | 0 件 |
| 青年海外協力隊 | | 0 名 |
| | 継続 | 0 名 |
| | 新規 | 0 名 |
| 移住事業 | 本邦研修生 | 0 名 |

*1 農業（1名×2回）
*2 開発計画

III. 実　績

| | 累計実績（1954年度～1995年度） | 1996年度実績 |
|---|---|---|
| 技術協力経費 | 423.1 百万円 | 81.9 百万円 |
| 援助効率促進費 | プロジェクト確認調査 0 件<br>プロジェクト形成調査 0 件<br>企画調査員 2 名<br>在外専門調整員 0 件 | プロジェクト確認調査 0 件<br>プロジェクト形成調査 0 件<br>企画調査員 2 名<br>在外専門調整員 0 件 |
| 開発調査* | 1954年度開始～1995年度までの終了案件 0 件<br>1974年度開始～1995年度までの終了案件 0 件 | 継続 （うち終了 0 件） 0 件<br>新規 0 件 |
| 無償資金協力基本設計調査 | 1974年度開始～1995年度までの終了案件 6 件 | 継続 1 件<br>1. 医療機材整備計画 (1995年度～1996年度)<br>新規 0 件 |
| プロジェクト方式技術協力 | 1954年度開始～1995年度までの終了案件 0 件<br>1974年度開始～1995年度までの終了案件 0 件 | 継続 （うち終了 0 件） 0 件<br>新規 0 件 |
| 個別専門家派遣 | 0 名 （ 名 %<br>名 %<br>名 %） | 0 名　継続 0 名 （長期 0 名<br>短期 0 名）<br>新規 0 名 （長期 0 名<br>短期 0 名） |
| 個別専門家チーム派遣<br>研究協力<br>重要政策中枢支援 | 1977年度開始～1995年度までの終了案件 0 件 | 継続 0 件<br>新規 0 件 |

* F/R作成をもって終了とする。

ハイティ共和国　　に対する国際協力事業団事業

| | 累計実績（1954年度～1995年度） | 1996年度実績 |
|---|---|---|
| 単独機材供与 | 6 百万円 | 0 件 |
| 医療特別機材供与 | 0 百万円 | 0 百万円 |
| 研修員受入 | 一般 61 名（保健医療 14 名 23.0 %／経済インフラ 13 名 21.3 %／農林業 10 名 16.4 %）<br>青年招へい 0 名<br>国際機関 0 名 | 9 名<br>継続 1 名<br>新規 8 名<br>集団 4 名<br>個別 4 名（個別一般 1 名 C／S 0 名 国際機関 0 名／一般特設 2 名 C／P 1 名 特別案件 0 名／国別特設 0 名）<br>第二国研修 0 名<br>第三国研修 0 名<br>青年招へい 0 名<br>民間技能者C／P 0 名 |
| 第三国研修（受入実施分） | 1977年度開始～1995年度までの終了案件 0 件<br>集団研修 0 件<br>個別研修 0 件 | 集団研修 0 件<br>継続 0 件<br>新規 0 件<br>個別研修 0 件<br>継続 0 件<br>新規 0 件 |
| 第二国研修 | 0 件 | 継続 0 件<br>新規 0 件 |
| 青年海外協力隊 | 0 名（名 %／名 %／名 %） | 0 名<br>継続 0 名<br>新規 0 名 |
| 移住事業 | 移住者 0 名<br>海外開発青年 0 名<br>本邦研修生 0 名 | 移住者 0 名<br>海外開発青年 0 名<br>本邦研修生 0 名 |
| 開発投融資 | 0 件　百万円 | 0 件　百万円 |
| 緊急援助 | 1985年度開始～1995年度までの終了案件 1 件 | 0 件 |

ハイティ共和国　　に対する資金実績

Ⅳ. 資金実績

| | 無償資金協力※ | | 有償資金協力 | |
|---|---|---|---|---|
| | 主要案件名 | 金額（億円） | 主要案件名 | 金額（億円） |
| ～1991年度累計 | 41 件 | 131.19 | 0 件 | 0 |
| 1992 年度 | 1 件<br>1. 草の根無償（1件）<br>2.<br>3.<br>4.<br>5. | 0.05<br>( 0.05 )<br>( )<br>( )<br>( )<br>( ) | 0 件<br>1.<br>2.<br>3.<br>4.<br>5. | ( )<br>( )<br>( )<br>( )<br>( ) |
| 1993 年度 | 4 件<br>1. 草の根無償（4件）<br>2.<br>3.<br>4.<br>5. | 0.18<br>( 0.18 )<br>( )<br>( )<br>( )<br>( ) | 0 件<br>1.<br>2.<br>3.<br>4.<br>5. | ( )<br>( )<br>( )<br>( )<br>( ) |
| 1994 年度 | 7 件<br>1. 災害援助<br>2. ノンプロジェクト援助<br>3. 草の根無償（5件）<br>4.<br>5. | 11.42<br>( 6.20 )<br>( 5.00 )<br>( 0.22 )<br>( )<br>( ) | 0 件<br>1.<br>2.<br>3.<br>4.<br>5. | ( )<br>( )<br>( )<br>( )<br>( ) |
| 1995 年度 | 15 件<br>1. 道路建設機械整備計画<br>2. 食糧増産援助<br>3. 食糧援助<br>4. ノンプロジェクト援助<br>5. 民主化支援　等 | 16.86<br>( 5.01 )<br>( 4.00 )<br>( 4.00 )<br>( 3.00 )<br>( 0.49 ) | 0 件<br>1.<br>2.<br>3.<br>4.<br>5. | ( )<br>( )<br>( )<br>( )<br>( ) |
| 1996 年度 | 24 件<br>1. 医療機材整備計画<br>2. 食糧増産援助<br>3. 食糧援助<br>4. 草の根無償（20件）<br>5. 緊急無償民主化支援 | 13.27<br>( 5.34 )<br>( 4.00 )<br>( 3.00 )<br>( 0.76 )<br>( 0.17 ) | 0 件<br>1.<br>2.<br>3.<br>4.<br>5. | ( )<br>( )<br>( )<br>( )<br>( ) |

※終了プロジェクト配置図参照（1992～96 の全案件記載）

# Ⅰ．基本情報　1．概要　出典リスト（　ハイティ共和国　）

| | | | | | |
|---|---|---|---|---|---|
| 面　積 | ： | World Development Report 1997 | 産業別雇用 | ： | Human Development Report 1997 |
| 人　口 | ： | World Development Report 1997 | 輸出入総額 | ： | Global Development Finance 1997 |
| 通貨単位・為替レート | ： | 東京三菱銀行資料 | 対日輸出入額 | ： | THE WORLD 1997 |
| 分類（DAC／国連） | ： | 外務省資料 | 経常収支 | ： | Global Development Finance 1997 |
| 国内総生産（GDP） | ： | World Development Report 1997 | 対外債務残高 | ： | Global Development Finance 1997 |
| GDP成長率 | ： | World Development Report 1997 | 返済比率 | ： | Global Development Finance 1997 |
| 一人当りのＧＮＰ | ： | World Development Report 1997 | 外貨準備総額 | ： | World Development Report 1997 |
| 人口増加率 | ： | World Development Report 1997 | 援助受取額 | ： | World Development Report 1997 |
| ＧＤＰの産業別構成 | ： | World Development Report 1997 | | | |

# 終了プロジェクト配置図

## 無償資金協力（ハイティ）
## ［１９９２～１９９６年度］

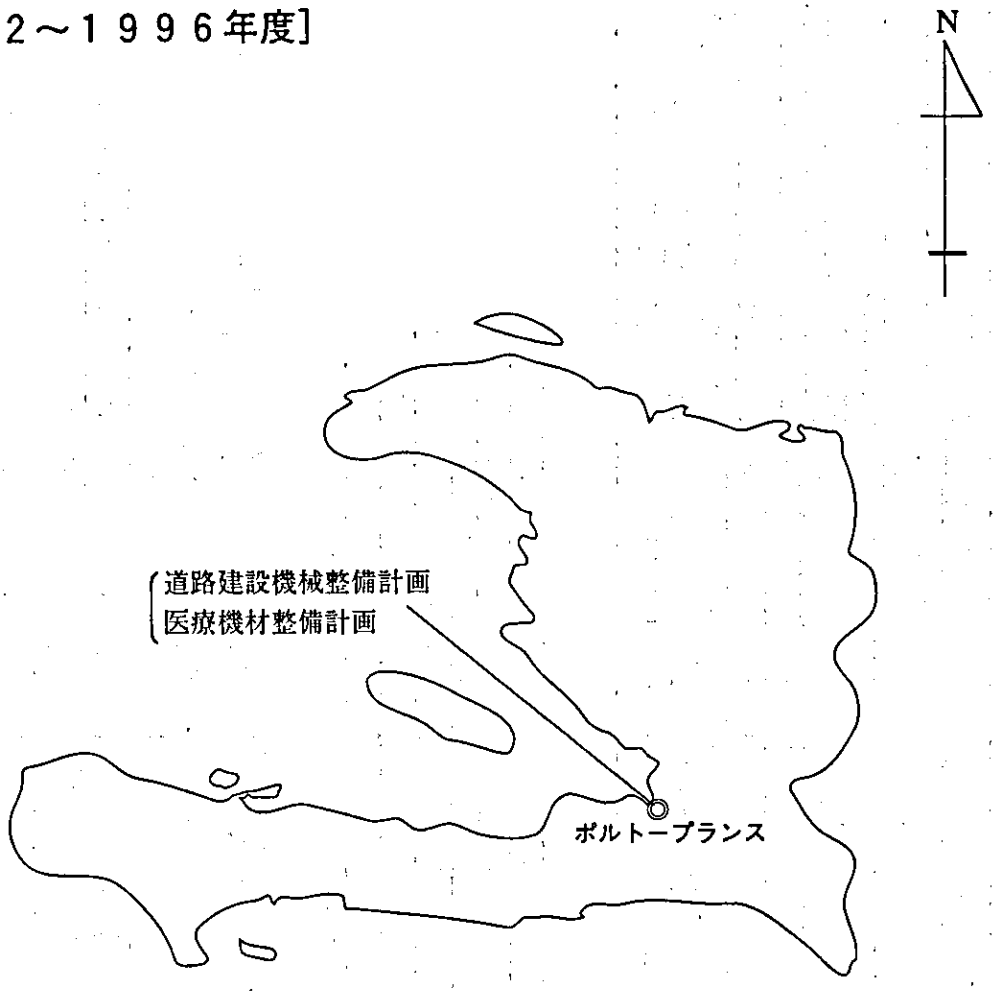


＜その他＞

- 食糧援助（1992,95,96）
- 食糧増産援助（1992,95,96）
- 草の根無償（1992～96）
- ノンプロジェクト無償（1994,95）
- 災害援助（1994）
- 民主化支援（1995）
- 緊急無償民主化支援（1996）

I. Background Information

1. Basic Data

| Country | Republic of Haiti |
|---|---|

| | | | | | | | |
|---|---|---|---|---|---|---|---|
| Land Area | 28 thousand Km$^2$ | | GNP per capita | $ 250 (1995) | | Exports to Japan | $ 0.8 million (1996) |
| Population | 7.2 millions (1995) | | Rate of Population Increase | 2.0 % (1990~1995) | | Main Exporting Items to Japan | Coffee |
| Regime | Republic | | Sectoral Distribution of GDP | Agri. 44 % Min. & Indus. 12 % Services 44 % (1995) | | Imports from Japan | $ 22 million (1996) |
| Ethnic Composition | Black(90%), Hyblid(10%) | | Sectoral Distribution of Employment | Agri. 68 % Min. & Indus. 9 % Services 23 % (1990) | | Main Importing Items from Japan | Vehicles, Rubber Products |
| Religion, Language | Catholic / French, Creole | | Exports | $ 208.6 million (1995) | | Total External Debt (as % of GNP) | $ 806.8 million 39.8% (1995) |
| Currency, Exchange Rate | 1US$= G 16.6312 (97.9.26) | | Imports | $ 780.4 million (1995) | | Debt Service Ratio | 45.2% (1995) |
| Classification (DAC/UN) | LLDC/LLDC, MSAC | | Principal Exporting Items | Products of Light Industries, Coffee, Agricultural Products | | Current Balance | $ -66.6 million (1995) |
| GDP | $ 2,043 million (1995) | | Principal Importing Items | Foodstuffs, Fuel, Industrial Products | | Gross International Reserves Months of Import Cov. | $ 106 million (1995) |
| Growth Rate of GDP | -6.5 % (1990~1995) | | | | | Aid Receipts as % of GNP | 37.3% (1994) |

2. The Flow of Japan's Bilateral ODA to Haiti

(Net Disbursements : $ millions)

| | Technical Cooperation | | Grant Aid | | Loan Aid | | Total | | |
|---|---|---|---|---|---|---|---|---|---|
| | | Ranking | | Ranking | | Ranking | | Ranking | |
| | Total | A | Total | A | Total | A | Total | A | B |
| 1994 *1 | 0.07 | | 0.33 | | – | | 0.41 | | 11 |
| 1995 | 0.51 | | 9.27 | | – | | 9.78 | | 5 |
| 1996 | 1.13 | | 6.03 | | – | | 7.16 | | |

A : Place of Haiti among Japan's ODA

B : Place of Japan's Bilateral ODA to Haiti among DAC Countries

3. Economic Cooperation of DAC Countries to Haiti (1995) *1

(Net Disbursements : $ millions)

| | Grants (1) (Grants Aid + Tech. Coop.) | Loans *3 (Net) (2) | Total ODA Net *3 (1)+(2)=(3) | Other Offic. & Private Flows (4) | Total Eco. Coop. Net (3)+(4)=(5) |
|---|---|---|---|---|---|
| Bilateral Assis. *2 | 506.2 (100.0 %) | 3.4 (100.0%) | 509.6 (100.0%) | -11.6 | 498.0 |
| Major Donor Coun. | | | | | |
| ① United States | 382.0 ( 75.5 %) | 0.0 ( %) | 382.0 ( 75.0%) | -6.0 | 376.0 |
| ② Spain | 42.1 ( 8.3 %) | 0.0 ( %) | 42.1 ( 8.3%) | 0.0 | 42.1 |
| ③ France | 27.7 ( 5.5 %) | 3.4 ( %) | 31.1 ( 6.1%) | -6.0 | 25.1 |
| ⑤ Japan | 9.8 ( 1.9 %) | 0.0 ( %) | 9.8 ( 1.9%) | 0.0 | 9.8 |
| Multilat. Assis. | 119.3 (100.0 %) | 101.7 (100.0%) | 221.0 (100.0%) | 0.0 | 221.0 |
| Major Donors | | | | | |
| ① CEC | | | 85.8 ( %) | 0.0 | 85.8 |
| ② IDB | | | 67.4 ( %) | 0.0 | 67.4 |
| Arab Countries | | | | | |
| Total | 625.5 | 105.1 | 730.6 | -11.6 | 719.0 |

*1:Calendar year

*2:Figures are ranked according to ODA Net Disbursements.

*3:The share of each aid type is not calculated if any of DAC Countries ( or organizations ) is paid back more than disbursement.

4. Agreement on Technical Cooperation, etc.

(1) Agreement on Tech. Coop. : Signed on

(2) E/N on Dispatching JOCV : Signed on

5. Agencies Responsible for Coordinating Assistance

Tech. Coop :

Grant Aid :

JOCV :

( 1997.10. )

HAI7008 (98/3)

JICA's Activities in Republic of Haiti

II. Plan in FY 1997

| | | |
|---|---|---|
| Improvement of Aid Efficiency &Effectiveness | Project Identification Study | 0 Case(s) |
| | Project Formulation Study | 1 Case(s) *1 |
| | Project Formulation Advisor | 1 Person(s) *2 |
| | Local Technical Advisor | 0 Case(s) |
| Development Study* | Carried-over Projects | 0 Project(s) |
| | New Projects | 0 Project(s) |
| Basic Design Study for Grant Aid | Carried-over Projects | 0 Project(s) |
| | New Projects<br>1. Project for Child Health | 1 Project(s)<br>(1997 ~1997) |
| Project-type Technical Cooperation | Carried-over Projects | 0 Project(s) |
| | New Projects | 0 Project(s) |
| | Implementation Study | 0 Project(s) |
| | Preliminary Study | 0 Project(s) |
| Individual Experts Dispatch Program | 0 Person(s) Carried-over 0 Person(s) | Long-term 0 Person(s)<br>Short-term 0 Person(s) |
| | New 0 Person(s) | Long-term 0 Person(s)<br>Short-term 0 Person(s) |
| Mini-projects & Joint Studies & Japanese for the Formulation of Key Government Policies | Carried-over Projects | 0 Project(s) |
| | New Projects | 0 Project(s) |

* Concluded by the submission of F/R

| | | |
|---|---|---|
| Non-project Equipment Supply | Case(s) | |
| Non-project Medical Equipment Supply | Case(s) | ¥ million(s) |
| Technical Training Program | Total | 12 Person(s) |
| | Carried over | 0 Person(s) |
| | New | 12 Person(s) |
| | Group Training Course | 7 Person(s) |
| | Individual Training Course | 5 Person(s) |
| | ordinary individual training | 1 Person(s) |
| | special group training courses | 4 Person(s) |
| | country-focused group training course | 0 Person(s) |
| | cost-sharing course | 0 Person(s) |
| | counterpart training | 0 Person(s) |
| | special courses for particular country | 0 Person(s) |
| | Third Country Training Program(Individual) | 0 Person(s) |
| | Third Country Training Program(Group) | 2 Case(s) |
| | In-Country Training | 0 Person(s) |
| | Youth Invitation Program | 0 Person(s) |
| | Private-Sector Skilled Worker C/P Program | 0 Person(s) |
| Third Country Training Program | Group Training Course | 0 Course(s) |
| | Carried-over Projects | 0 Course(s) |
| | New Projects | 0 Course(s) |
| | Individual Training Course | 0 Course(s) |
| | Carried-over Projects | 0 Course(s) |
| | New Projects | 0 Course(s) |
| Second Country Training Program | Carried-over Projects | 0 Course(s) |
| | New Projects | 0 Course(s) |
| Japan Overseas Cooperation Volunteers | Total | 0 Person(s) |
| | Carried over | 0 Person(s) |
| | New | 0 Person(s) |
| Emigration Services | Trainees | 0 Person(s) |

*1 Agriculture
*2 Development Planning

HA17009 (98/3)

JICA's Activities in Republic of Haiti

III. Performance

| | Cumulative Data ( FY 1954- 1995) | Performance in FY 1996 |
|---|---|---|
| Technical Cooperation Disbursement | ¥ 423.1 million(s) | ¥ 81.9 million(s) |
| Improvement of Aid Efficiency &Effectiveness | Project Identification Study 0 Case(s)<br>Project Formulation Study 0 Case(s)<br>Project Formulation Advisor 2 Person(s)<br>Local Technical Advisor 0 Case(s) | Project Identification Study 0 Case(s)<br>Project Formulation Study 0 Case(s)<br>Project Formulation Advisor 2 Person(s)<br>Local Technical Advisor 0 Case(s) |
| Development * Study | Completed Projects ( FY 1954- 1995) 0 Project(s)<br>Completed Projects ( FY 1974- 1995) 0 Project(s) | Carried-over Projects 0 Project(s)<br>New Projects 0 Project(s) |
| Basic Design Study for Grant Aid | Completed Projects ( FY 1974- 1995) 6 Project(s) | Carried-over Projects 1 Project(s)<br>1. Project for Improvement of Medical Equipment (1995 ~1996)<br>New Projects 0 Project(s) |
| Project-type Technical Cooperation | Completed Projects ( FY 1954- 1995) 0 Project(s)<br>Completed Projects ( FY 1974- 1995) 0 Project(s) | Carried-over Projects 0 Project(s)<br>New Projects 0 Project(s) |
| Individual Experts Dispatch Program | 0 Person(s) { Person(s) %<br>Person(s) %<br>Person(s) % } | 0 Person(s) Carried-over 0 Person(s) { Long-term 0 Person(s)<br>Short-term 0 Person(s) }<br>New 0 Person(s) { Long-term 0 Person(s)<br>Short-term 0 Person(s) } |
| Mini-projects & Joint Studies & Japanese for the Formulation of Key Government Policies | Completed Projects ( FY 1977- 1995) 0 Project(s) | Carried-over Projects 0 Project(s)<br>New Projects 0 Project(s) |

* Concluded by the submission of F/R

JICA's Activities in Republic of Haiti

| | Cumulative Data ( FY 1954-1995 ) | Performance in FY 1996 |
|---|---|---|
| Non-project Equipment Supply | ¥ 6 million(s) | 0 Case(s) |
| Non-project Medical Equipment Supply | ¥ 0 million(s) | 0 Case(s) ¥ million(s) |
| Technical Training Program | General 61 Person(s)<br>Public Health & Medicine·Welfare 14 Person(s) 23.0 %<br>Economic Infrastructure 13 Person(s) 21.3 %<br>Agriculture & Forestry 10 Person(s) 16.4 %<br>Youth Invitation Program 0 Person(s)<br>International Organizations 0 Person(s) | Total 9 Person(s)<br>Carried over 1 Person(s)<br>New 8 Person(s)<br>Group Training Course 4 Person(s)<br>Individual Training Course 4 Person(s)<br>ordinary individual training 1 Person(s)<br>special group training courses 2 Person(s)<br>country-focused group training course 0 Person(s)<br>special courses for particular country 0 Person(s)<br>cost-sharing course 0 Person(s)<br>counterpart training 1 Person(s)<br>international organizations 0 Person(s)<br>In-Country Training 0 Person(s)<br>Third Country Training Program 0 Person(s)<br>Youth Invitation Program 0 Person(s)<br>Private-Sector Skilled Worker C/P Program 0 Person(s) |
| Third Country Training Program | Completed Projects ( FY 1977-1995 ) 0 Course(s)<br>Group Training Course 0 Course(s)<br>Individual Training Course 0 Course(s) | Group Training Course 0 Course(s)<br>Carried-over Projects 0 Course(s)<br>New Projects 0 Course(s)<br>Individual Training Course 0 Course(s)<br>Carried-over Projects 0 Course(s)<br>New Projects 0 Course(s) |
| Second Country Training Program | 0 Course(s) | Carried-over Projects 0 Course(s)<br>New Projects 0 Course(s) |
| Japan Overseas Cooperation Volunteers | 0 Person(s)<br>Person(s) %<br>Person(s) %<br>Person(s) % | Total 0 Person(s)<br>Carried over 0 Person(s)<br>New 0 Person(s) |
| Emigration Services | Immigrants 0 Person(s)<br>Overseas Development Youths 0 Person(s)<br>Trainees 0 Person(s) | Immigrants 0 Person(s)<br>Overseas Development Youths 0 Person(s)<br>Trainees 0 Person(s) |
| Development Investment & Financial Program | 0 Project(s) ¥ million(s) | 0 Project(s) ¥ million(s) |
| International Disaster Relief Program | Completed Projects ( FY 1985-1995 ) 1 Case(s) | 0 Case(s) |

HAI7011 (98/3)

Republic of Haiti

## IV. Performance of Capital Assistance

| | Grant Aid | | Loan Aid | |
|---|---|---|---|---|
| | Number of Projects Implemented and Major Projects | Disbursement (¥100 millions) | Number of Projects Implemented and Major Projects | Disbursement (¥100 millions) |
| Cumulative Data (-FY1990) | 38 Project(s) | 120.26 | 0 Project(s) | 0 |
| FY 1991 | 3 Project(s) | 10.93 | 0 Project(s) | |
| | 1. Project for Improvement of District and Regional Hospitals | ( 5.43 ) | 1. | ( ) |
| | 2. Aid for Increased Food Production | ( 4.00 ) | 2. | ( ) |
| | 3. Food Aid | ( 1.50 ) | 3. | ( ) |
| | 4. | ( ) | 4. | ( ) |
| | 5. | ( ) | 5. | ( ) |
| FY 1992 | 1 Project(s) | 0.05 | 0 Project(s) | |
| | 1. Grassroots Project (1 project) | ( 0.05 ) | 1. | ( ) |
| | 2. | ( ) | 2. | ( ) |
| | 3. | ( ) | 3. | ( ) |
| | 4. | ( ) | 4. | ( ) |
| | 5. | ( ) | 5. | ( ) |
| FY 1993 | 4 Project(s) | 0.18 | 0 Project(s) | |
| | 1. Grassroots Projects (4 projects) | ( 0.18 ) | 1. | ( ) |
| | 2. | ( ) | 2. | ( ) |
| | 3. | ( ) | 3. | ( ) |
| | 4. | ( ) | 4. | ( ) |
| | 5. | ( ) | 5. | ( ) |
| FY 1994 | 7 Project(s) | 11.42 | 0 Project(s) | |
| | 1. Disaster Relief | ( 6.20 ) | 1. | ( ) |
| | 2. Non-Project Grant Aid | ( 5.00 ) | 2. | ( ) |
| | 3. Grassroots Projects (5 projects) | ( 0.22 ) | 3. | ( ) |
| | 4. | ( ) | 4. | ( ) |
| | 5. | ( ) | 5. | ( ) |
| FY 1995 | 15 Project(s) | 16.86 | 0 Project(s) | |
| | 1. Project to Improve Road Equipment | ( 5.01 ) | 1. | ( ) |
| | 2. Aid for Increased Food Production | ( 4.00 ) | 2. | ( ) |
| | 3. Food Aid | ( 4.00 ) | 3. | ( ) |
| | 4. Non-Project Grant Aid | ( 3.00 ) | 4. | ( ) |
| | 5. Assistance for Democratization etc., | ( 0.49 ) | 5. | ( ) |

# II 国別事業実施基本計画

# 国別事業実施基本計画
(ハイティ)

作成非対象

(1997年10月1日現在)

# III 要 請 案 件

秘

## Ⅲ．要請案件

平成９年度要請案件
（ハイティ）

１）プロジェクト方式技術協力要請案件

なし

２）開発調査要請案件

別紙参照

（1997年10月1日現在）

# 平成９年度開発調査新規要請案件検討結果

1997年2月6日現在


| 要請番号 | 国名 | 案件名 | 種別 | 新継 | 操業評価 | 総合コメント | 担当部課名 |
|---|---|---|---|---|---|---|---|
| 06970701 | ハイティ | ハイティ　クロデ・ミッション橋かけかえ | F／S調査 | 新規 | △ | 無償資金協力要請案件「橋梁架替計画」のために必要な調査を要請越したもの。開調としての正式要請書は作成されていない。本件の目的は１橋梁の架替のみ、無償Ｂ／Ｄでの対応も考えられるが、一方で対象橋梁については９５年ハリケーン時に６０ｃｍの冠水があったことが判明、位置を変更するか、同位置ならば橋梁路面のかさ上げを要する。右につき「ホ」政府の意向聴取を要するため、企画調査員（９７．１～９７．４）により確認予定、同報告の後本件の結論づけをしたい。 | 社調・社調一課 |
| 06970704 | ハイティ | ハイティ　ビソントネール－マリンハイティエンヌ間バイパス | M／P調査 | 新規 | 評価不能 | 正式要請書未接到につき評価不能。案件調書も判断に十分な情報を有していない。本件以外にも道路インフラ要請あり、仏作成の道路計画の入手を要する。 | 社調・社調一課 |
| 06970705 | ハイティ | ハイティ　ケーンズコワージャクルメ間道路建設 | M／P調査 | 新規 | 評価不能 | 正式要請書未接到につき評価不能。案件調書も判断に十分な情報を有していない。本件以外にも道路インフラ要請あり、仏作成の道路計画の入手を要する。 | 社調・社調一課 |
| 06970706 | ハイティ | ハイティ　ヒンシューエネリー間道路建設計画 | M／P調査 | 新規 | 評価不能 | 正式要請書未接到につき評価不能。案件調書も判断に十分な情報を有していない。本件以外にも道路インフラ要請あり、仏作成の道路計画の入手を要する。 | 社調・社調一課 |
| 06970707 | ハイティ | ハイティ　農地改革 | M／P調査 | 新規 | 評価不能 | 本案件は正式要請未接到。企画調査員からの報告によれば当国政府から正式要請があったわけではなく当国首相及び農業大臣から口頭にて大使館に要請があったのみ。情報不足にて評価不能。 | 社調・社調一課 |
| 06970702 | ハイティ | ハイティ　ベティオンビル給水塔建設計画 | F／S調査 | 新規 | 評価不能 | １．ＴＯＲ未接到につき評価不能。　２．無償要請案件「首都圏飲料水供給計画」（平成８年度）実施のための調査であり、必要情報が事前調査または基本設計調査で対応可能であれば本件不要。　３．企画調査員（９７．１～９７．４）より以下の情報の提供を受ける予定。（１）対象地域（セクター７）選定理由～セクター７以外にも貧民層は居住している。（２）首都ポルトプランス市内の給水事情との比較（３）当国の給水戦略及びドナー毎の支援地域のデマケ（４）実施機関の人員・予算・技術レベル　の４点。　４．（１）～（３）の妥当性が認められれば基本設計調査から、（４）まで確認されれば基本設計調査からの開始が妥当と考えられ開調は不要と考えられる。 | 社調・社調二課 |

# 平成９年度開発調査新規要請案件検討結果

1997年2月6日現在


| 要請番号 | 国名 | 案件名 | 種別 | 新継 | 操業評価 | 総合コメント | 担当部課名 |
|---|---|---|---|---|---|---|---|
| 06970708 | ハイティ | ハイティ　ポルトプランゴミ処理行動計画 | M／P調査 | 新規 | 評価不能 | 企画調査員の報告によれば当国のゴミ処理事情は極めて劣悪で協力実施の意義は認めるも、正式要請書未接到につき判断のための情報不足のため評価不能。なお、当国政府が各ドナーを集め会合の形で要請及び割り振りを行っているとのことでありＵＳＡＩＤによるＭ／Ｐを確認、他ドナーとのデマケ及び援助状況につき確認したうえで、大使館所見でも望ましいとしているＦ／Ｓの実施を含め、再度一から検討することしたい。 | 社調・社調二課 |
| 06970709 | ハイティ | ハイティ国クロワ・デ・ブーケ地区飲料水給水計画 | F／S調査 | 新規 | 評価不能 | 案件調書によれば「無償案件として要請越しているがＦ／Ｓが必要」としているが、現状無償案件要請未接到であり、本調査の正式要請も添付されておらず、評価不能。　企画調査員（９７．１～９７．４）より新たな情報を得たうえで、改めて判断したい。 | 社調・社調二課 |
| 06970703 | ハイティ | ハイティ　カザール小水力発電 | F／S調査 | 新規 | 評価不能 | １．開発調査としての要請書が未接到であること、案件調書は「無償案件として要請越しているがＦ／Ｓを要する」としているが詳細不明につき評価不能。　２．地方電化及び発電のための石炭使用による環境の悪化、石油価格の上昇という点から水力発電は必要と考えられるも、治安を含めた更なる詳細情報を要する。 | 鉱調・資源開発調査課 |

HAI9003 (98/3)

秘

㊙

# Ⅳ当年度計画

# 当　年　度　計　画

（ハ イ テ ィ）

プロジェクト情報Ⅰ．ファクトシート参照

（平成８年１０月１日現在）

# V 実　績

# 我が国の対ハイティODA実績

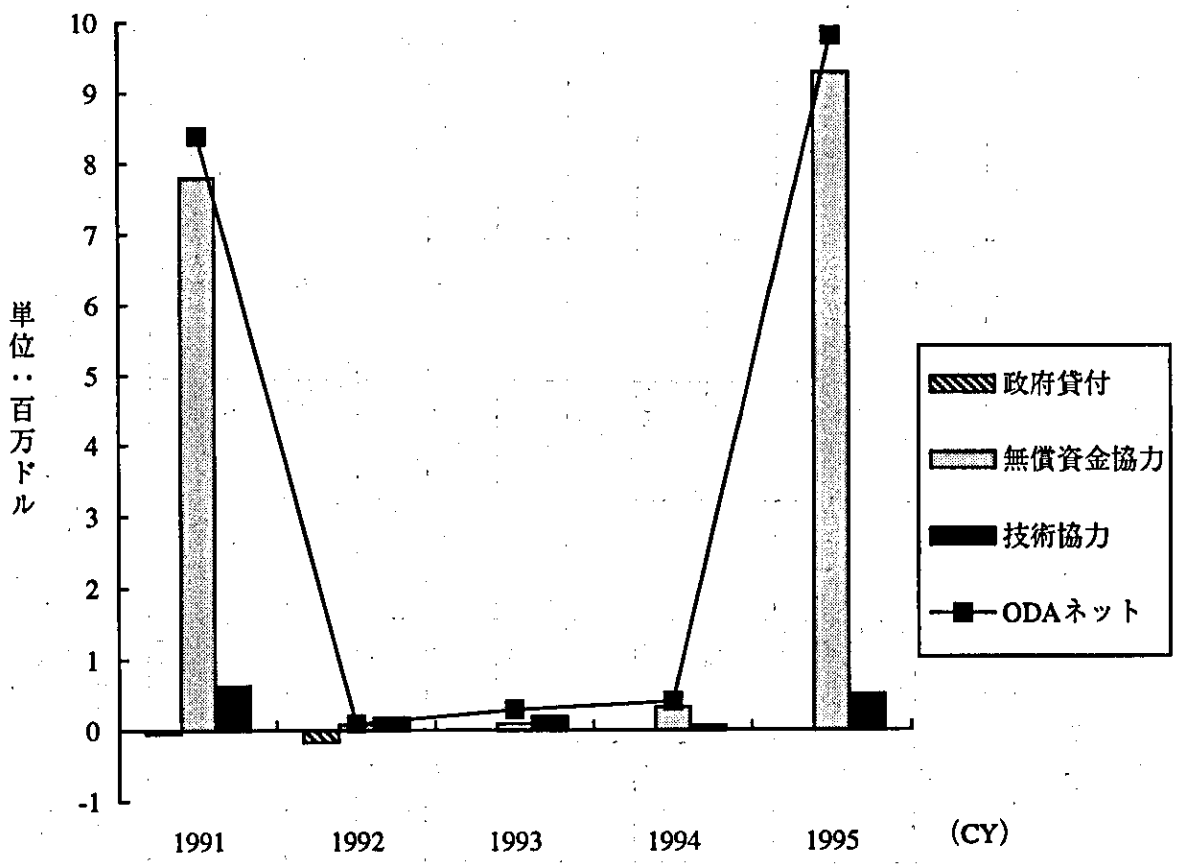


| | 1991 | 1992 | 1993 | 1994 | 1995 |
|---|---|---|---|---|---|
| 政府貸付 | -0.05 | -0.17 | - | - | - |
| 無償資金協力 | 7.8 | 0.08 | 0.09 | 0.33 | 9.27 |
| 技術協力 | 0.63 | 0.18 | 0.2 | 0.07 | 0.51 |
| ODAネット | 8.38 | 0.09 | 0.29 | 0.41 | 9.78 |

出所　『我が国の政府開発援助』　1996　国際協力推進協会

## 1．実績一覧表

### 1-1. 分野別・形態別一覧表

分野別・形態別一覧表(1954～1995年度)

国名： ハイティ

| | | 計画･行政 | 公共･公益 | 農林水産 | 鉱工業 | エネルギー | 商業･観光 | 人的資源 | 保健医療 | 社会福祉 | その他 | 累　計 |
|---|---|---|---|---|---|---|---|---|---|---|---|---|
| 研　修　員 | 人数 | 7 | 14 | 14 | 4 | | 6 | | 14 | 2 | | 61 人 |
| | 比率 | 11.5% | 23.0% | 23.0% | 6.6% | 0.0% | 9.8% | 0.0% | 23.0% | 3.3% | 0.0% | 100 % |
| 専　門　家 | 人数 | 2 | | | | | | | 2 | | | 4 人 |
| | 比率 | 50.0% | 0.0% | 0.0% | 0.0% | 0.0% | 0.0% | 0.0% | 50.0% | 0.0% | 0.0% | 100 % |
| 協　力　隊 | 人数 | | | | | | | | | | | 0 人 |
| | 比率 | 0.0% | 0.0% | 0.0% | 0.0% | 0.0% | 0.0% | 0.0% | 0.0% | 0.0% | 0.0% | 0 % |
| 移　住　者 | 人数 | | | | | | | | | | | 0 人 |
| | 比率 | 0.0% | 0.0% | 0.0% | 0.0% | 0.0% | 0.0% | 0.0% | 0.0% | 0.0% | 0.0% | 0 % |
| プ　ロ　技　協 | 件数 | | | | | | | | | | | 0 件 |
| | 比率 | 0.0% | 0.0% | 0.0% | 0.0% | 0.0% | 0.0% | 0.0% | 0.0% | 0.0% | 0.0% | 0 % |
| 開　発　調　査 | 件数 | | | | | | | | | | | 0 件 |
| | 比率 | 0.0% | 0.0% | 0.0% | 0.0% | 0.0% | 0.0% | 0.0% | 0.0% | 0.0% | 0.0% | 0 % |
| 単独機材供与 | 件数 | | | | | | | | | | | 0 件 |
| | 比率 | 0.0% | 0.0% | 0.0% | 0.0% | 0.0% | 0.0% | 0.0% | 0.0% | 0.0% | 0.0% | 0 % |
| 研　究　協　力 | 件数 | | | | | | | | | | | 0 件 |
| | 比率 | 0.0% | 0.0% | 0.0% | 0.0% | 0.0% | 0.0% | 0.0% | 0.0% | 0.0% | 0.0% | 0 % |
| ﾐﾆﾌﾟﾛｼﾞｪｸﾄ | 件数 | | | | | | | | | | | 0 件 |
| | 比率 | 0.0% | 0.0% | 0.0% | 0.0% | 0.0% | 0.0% | 0.0% | 0.0% | 0.0% | 0.0% | 0 % |
| 無償資金協力 | 件数 | 1 | 6 | 14 | | | | | 9 | 7 | 15 | 52 件 |
| | 比率 | 1.9% | 11.5% | 26.9% | 0.0% | 0.0% | 0.0% | 0.0% | 17.3% | 13.5% | 28.8% | 100 % |
| 有償資金協力 | 件数 | | | | | | | | | | | 0 件 |
| | 比率 | 0.0% | 0.0% | 0.0% | 0.0% | 0.0% | 0.0% | 0.0% | 0.0% | 0.0% | 0.0% | 0 % |
| 開　発　協　力 | 件数 | | | | | | | | | | | 0 件 |
| | 比率 | 0.0% | 0.0% | 0.0% | 0.0% | 0.0% | 0.0% | 0.0% | 0.0% | 0.0% | 0.0% | 0 % |

出所　『国際協力事業団事業実績表』　1996　国際協力事業団
『我が国の政府開発援助』　1996　国際協力推進協会
『国際協力事業団年報』　1986-1995　国際協力事業団
『国際協力事業団年報』作成用資料　1996　国際協力事業団
「ファクトシート」（国際協力事業団資料）　1996

注1）　研修員：技術研修員受入事業、青年招へい事業、開発協力事業、海外移住事業による研修員
注2）　専門家：技術協力専門家派遣事業、プロジェクト方式技術協力、開発協力事業、海外移住事業等による専門家
注3）　海外移住事業については1952及び53年度の人数実績を算入
注4）　開発調査：1974年以後のデータ

# 分野別・形態別の累積実績（ハイティ）
（１９５４～９５年度）

プロジェクト方式
技術協力

実績なし

開発調査

実績なし

無償資金協力

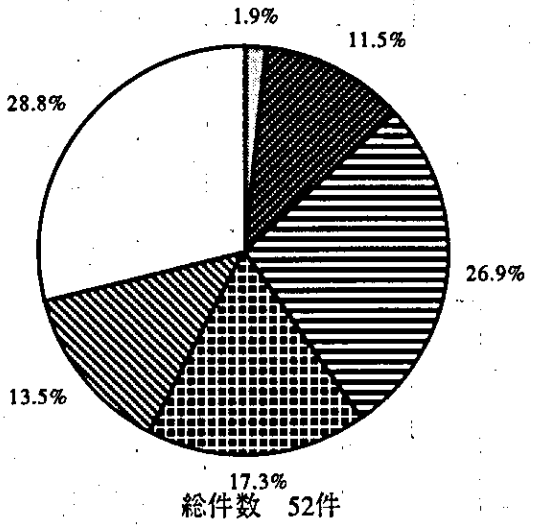


有償資金協力

実績なし

出所　『我が国の政府開発援助』　1996　国際協力推進協会
『国際協力事業団年報』　1986-1995　国際協力事業団
『国際協力事業団年報』作成用資料　1996　国際協力事業団
「ファクトシート」（国際協力事業団資料）　1996

## 1-2. 年次別・形態別一覧表

### 年次別・形態別一覧表(1954～1995年度)

国名： ハイティ

| | | 1975以前 | 1976 | 1977 | 1978 | 1979 | 1980 | 1981 | 1982 | 1983 | 1984 | 1985 | 1986 | 1987 | 1988 | 1989 | 1990 | 1991 | 1992 | 1993 | 1994 | 1995 | 合計 |
|---|---|---|---|---|---|---|---|---|---|---|---|---|---|---|---|---|---|---|---|---|---|---|---|
| 研修員 | 人数 | 6 | | | | | | 2 | | 2 | 1 | 2 | 2 | 4 | 6 | 6 | 8 | 10 | 4 | | | 8 | 61人 |
| 専門家 | 人数 | | | | | | 1 | | 1 | | | | | | | | | | | | | 2 | 4人 |
| 協力隊 | 人数 | | | | | | | | | | | | | | | | | | | | | | 0人 |
| 移住者 | 人数 | | | | | | | | | | | | | | | | | | | | | | 0人 |
| プロ技協 | 件数 | | | | | | | | | | | | | | | | | | | | | | 0件 |
| 開発調査 | 件数 | | | | | | | | | | | | | | | | | | | | | | 0件 |
| 単独機材供与 | 件数 | | | | | | | | | | | | | | | | | | | | | | 0件 |
| 研究協力 | 件数 | | | | | | | | | | | | | | | | | | | | | | 0件 |
| ﾐﾆﾌﾟﾛｼﾞｪｸﾄ | 件数 | | | | | | | | | | | | | | | | | | | | | | 0件 |
| 無償資金協力 | 件数 | | | | | 2 | 1 | 4 | 2 | 3 | 3 | 1 | 7 | 5 | 3 | 4 | 3 | 3 | 1 | 1 | 3 | 6 | 52件 |
| 有償資金協力 | 件数 | | | | | | | | | | | | | | | | | | | | | | 0件 |
| 開発協力 | 件数 | | | | | | | | | | | | | | | | | | | | | | 0件 |

出所 『国際協力事業団事業実績表』 1996 国際協力事業団
『我が国の政府開発援助』 1996 国際協力推進協会
『国際協力事業団年報』 1986-1995 国際協力事業団
『国際協力事業団年報』作成用資料 1996 国際協力事業団
「ファクトシート」（国際協力事業団資料） 1996

注1） 研修員：技術研修員受入事業、青年招へい事業、開発協力事業、海外移住事業による研修員
注2） 専門家：技術協力専門家派遣事業、プロジェクト方式技術協力、開発協力事業、海外移住事業による専門家
注3） 海外移住事業については1952及び53年度の人数実績を参入
注4） 開発調査：1974年以後のデータ
注5） プロジェクト方式技術協力、開発調査、研究協力、ミニプロジェクトは新規開始年度で表示

## 過去１０年間の年度別受入及び派遣人数（ハイティ）

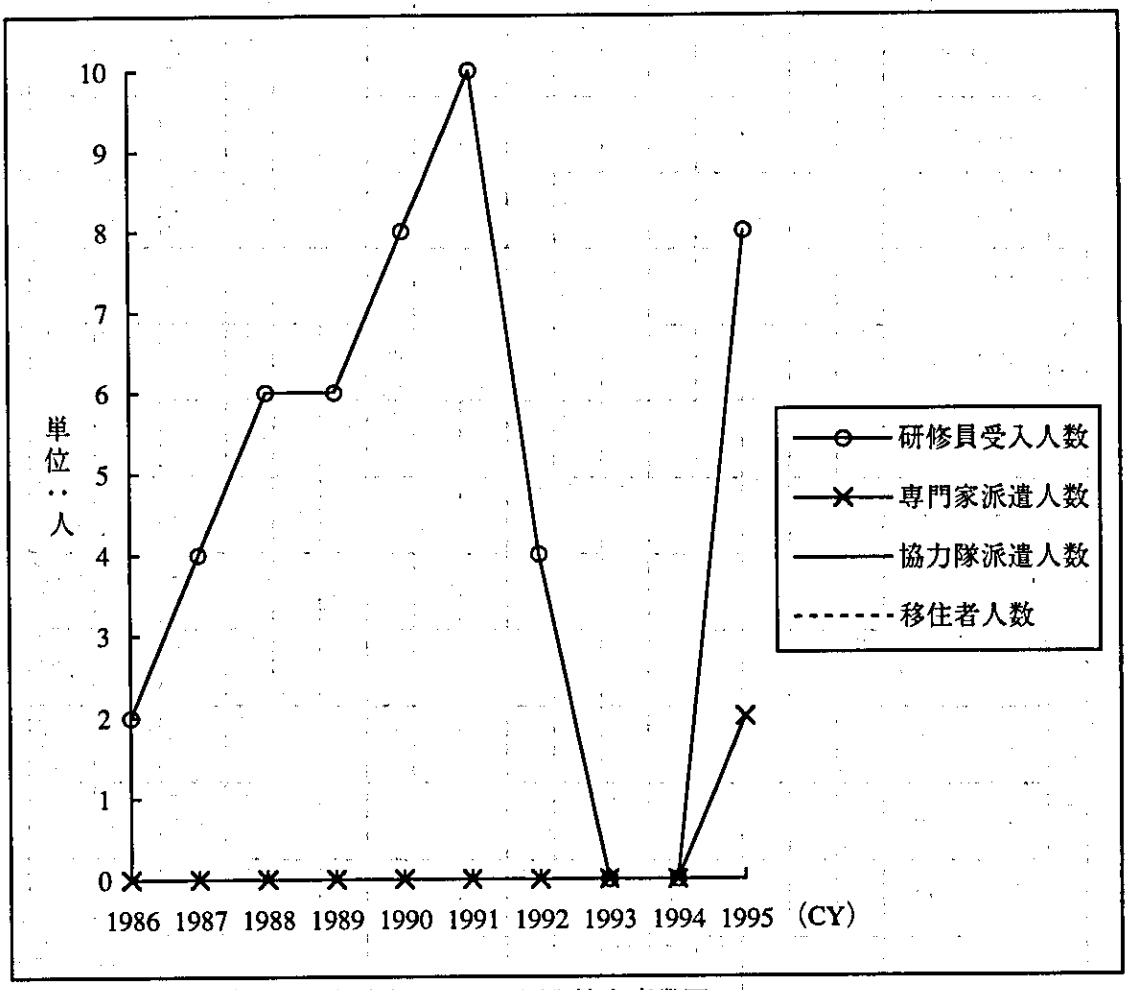


出所　『国際協力事業団実績表』　1996　国際協力事業団

## 1-3. 分野別人数実績一覧

[研修員]

国名： ハイティ

| 形態 | 分野 / 年度 | 合計人数 | 計画・行政 | | 公共・公益事業 | | | | 農林・水産 | | | | 鉱工業 | | エネルギー | 商業・観光 | | 人的資源 | | 保健医療 | 社会福祉 | その他 |
|---|---|---|---|---|---|---|---|---|---|---|---|---|---|---|---|---|---|---|---|---|---|---|
| | | | 開発計画 | 行政 | 公益事業 | 運輸交通 | 社会基盤 | 通信放送 | 農業 | 畜産 | 林業 | 水産 | 鉱業 | 工業 | | 商業貿易 | 観光 | 人的資源 | 科学文化 | | | |
| 研修員 | 1983以前 | 11 | | | | | | 1 | 3 | | | 1 | | | | 2 | | | | 4 | | |
| | 1984 | 2 | | | | | | | | | | 2 | | | | | | | | | | |
| | 1985 | 2 | | | | | | | 1 | | | | | | | | | | | 1 | | |
| | 1986 | 4 | 1 | | | | | 1 | 1 | | | | | | | 1 | | | | | | |
| | 1987 | 6 | | | | 1 | | 1 | | | | | | | | | | | | 4 | | |
| | 1988 | 6 | | | | | 1 | 1 | | | | | | 1 | | 1 | | | | 1 | 1 | |
| | 1989 | 8 | | | | | 1 | | 1 | | | | | 2 | | | | | | 3 | 1 | |
| | 1990 | 10 | 1 | 2 | | 1 | 1 | 1 | 1 | | 2 | | | | | 1 | | | | | | |
| | 1991 | 4 | | | | 1 | 1 | | | | | 1 | | | | 1 | | | | | | |
| | 1992 | 0 | | | | | | | | | | | | | | | | | | | | |
| | 1993 | 0 | | | | | | | | | | | | | | | | | | | | |
| | 1994 | 0 | | | | | | | | | | | | | | | | | | | | |
| | 1995 | 8 | 1 | 2 | 1 | | 1 | | 1 | | | | | 1 | | | | | | 1 | | |
| | 累計 | 61 | 3 | 4 | 1 | 3 | 5 | 5 | 8 | 0 | 2 | 4 | 0 | 4 | 0 | 6 | 0 | 0 | 0 | 14 | 2 | 0 |
| | 構成比率 | % 100.00 | 4.92 | 6.56 | 1.64 | 4.92 | 8.20 | 8.20 | 13.11 | 0.00 | 3.28 | 6.56 | 0.00 | 6.56 | 0.00 | 9.84 | 0.00 | 0.00 | 0.00 | 22.95 | 3.28 | 0.00 |
| | 全世界受入計 | 人 136,218 | 2,730 | 15,637 | 1,912 | 10,572 | 7,057 | 11,372 | 14,123 | 2,700 | 2,520 | 4,574 | 2,419 | 13,314 | 3,442 | 4,809 | 758 | 20,991 | 1,096 | 12,930 | 2,346 | 916 |
| 全世界受入数に占めるハイティの比率 | | % 0.04 | 0.11 | 0.03 | 0.05 | 0.03 | 0.07 | 0.04 | 0.06 | 0.00 | 0.08 | 0.09 | 0.00 | 0.03 | 0.00 | 0.12 | 0.00 | 0.00 | 0.00 | 0.11 | 0.09 | 0.00 |

注） 研修員：技術研修員受入事業、青年招へい事業、開発協力事業、海外移住事業による研修員
出所 「国際協力事業団事業実績」 1985-1996 国際協力事業団

## 年度別・分野別実績（ハイティ）
## ［研修員］

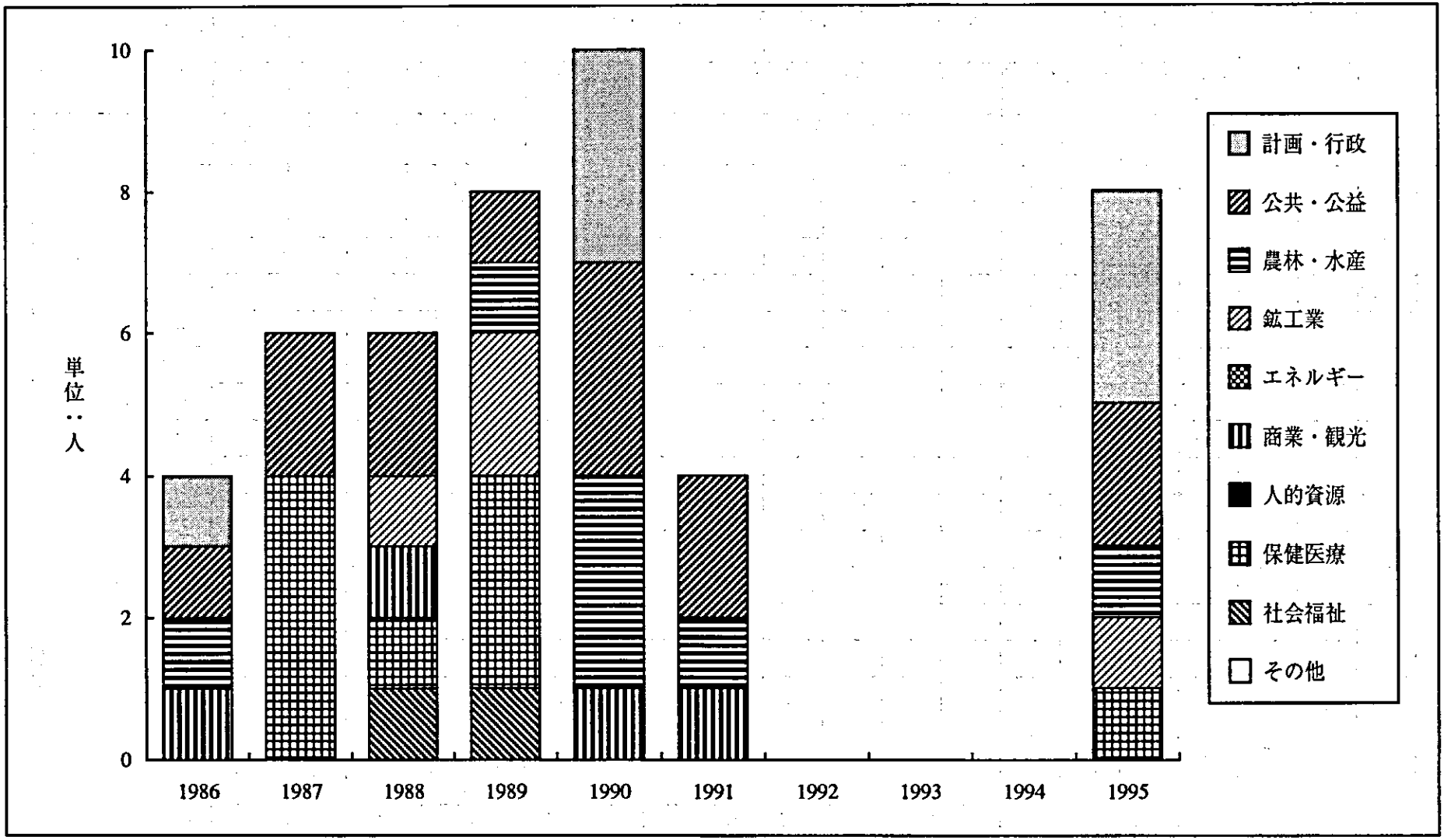


出所　『国際協力事業団事業実績』　1985-1996　　国際協力事業団

[専門家]

国名：　ハイティ

| 形態 | 分野 / 年度 | 合計人数 | 計画・行政 | | 公共・公益事業 | | | | 農林・水産 | | | | 鉱工業 | | エネルギー | 商業・観光 | | 人的資源 | | 保健医療 | 社会福祉 | その他 |
|---|---|---|---|---|---|---|---|---|---|---|---|---|---|---|---|---|---|---|---|---|---|---|
| | | | 開発計画 | 行政 | 公益事業 | 運輸交通 | 社会基盤 | 通信放送 | 農業 | 畜産 | 林業 | 水産 | 鉱業 | 工業 | | 商業貿易 | 観光 | 人的資源 | 科学文化 | | | |
| 専門家 | 1983以前 | 2 | | | | | | | | | | | | | | | | | | 2 | | |
| | 1984 | 0 | | | | | | | | | | | | | | | | | | | | |
| | 1985 | 0 | | | | | | | | | | | | | | | | | | | | |
| | 1986 | 0 | | | | | | | | | | | | | | | | | | | | |
| | 1987 | 0 | | | | | | | | | | | | | | | | | | | | |
| | 1988 | 0 | | | | | | | | | | | | | | | | | | | | |
| | 1989 | 0 | | | | | | | | | | | | | | | | | | | | |
| | 1990 | 0 | | | | | | | | | | | | | | | | | | | | |
| | 1991 | 0 | | | | | | | | | | | | | | | | | | | | |
| | 1992 | 0 | | | | | | | | | | | | | | | | | | | | |
| | 1993 | 0 | | | | | | | | | | | | | | | | | | | | |
| | 1994 | 0 | | | | | | | | | | | | | | | | | | | | |
| | 1995 | 2 | 2 | | | | | | | | | | | | | | | | | | | |
| | 累計 | 4 | 2 | 0 | 0 | 0 | 0 | 0 | 0 | 0 | 0 | 0 | 0 | 0 | 0 | 0 | 0 | 0 | 0 | 2 | 0 | 0 |
| | 構成比率 | % 100.00 | 50.00 | 0.00 | 0.00 | 0.00 | 0.00 | 0.00 | 0.00 | 0.00 | 0.00 | 0.00 | 0.00 | 0.00 | 0.00 | 0.00 | 0.00 | 0.00 | 0.00 | 50.00 | 0.00 | 0.00 |
| | 全世界派遣計 | 人 43,507 | 800 | 1,593 | 892 | 3,879 | 2,633 | 2,239 | 6,316 | 1,248 | 1,719 | 1,914 | 1,278 | 3,014 | 658 | 386 | 89 | 3,845 | 1,117 | 8,650 | 740 | 497 |
| 全世界派遣数に占めるハイティの比率 | | % 0.01 | 0.25 | 0.00 | 0.00 | 0.00 | 0.00 | 0.00 | 0.00 | 0.00 | 0.00 | 0.00 | 0.00 | 0.00 | 0.00 | 0.00 | 0.00 | 0.00 | 0.00 | 0.02 | 0.00 | 0.00 |

注）　専門家：技術協力専門家派遣事業、プロジェクト方式技術協力、開発協力事業、海外移住事業等による専門家

出所　『国際協力事業団事業実績』　1985-1996　　国際協力事業団

## 年度別・分野別実績（ハイティ）
## ［専門家］

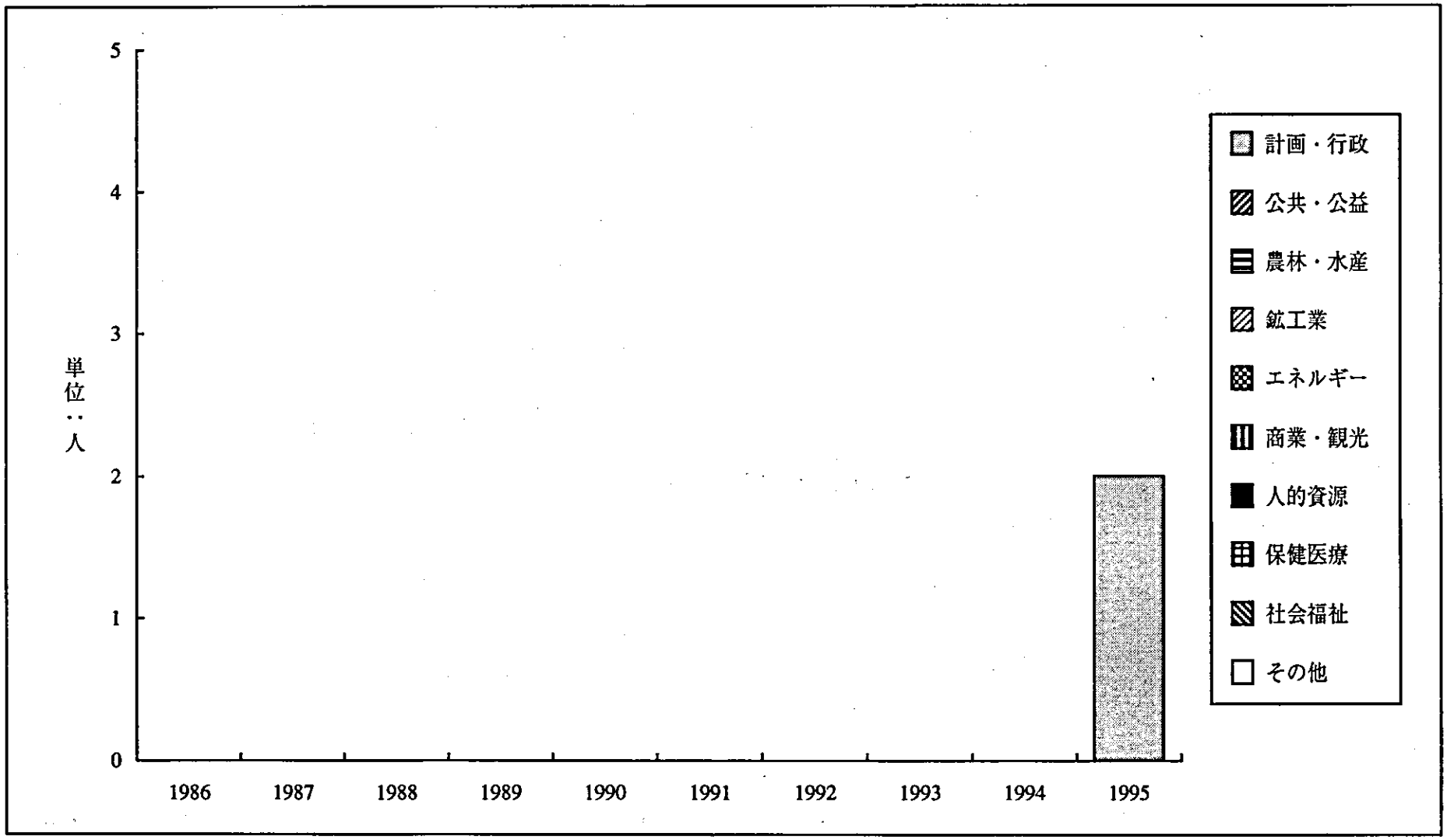


出所　「国際協力事業団事業実績」　1985-1996　　国際協力事業団

[協力隊]

国名：　ハイティ

1995年度まで派遣実績なし

[移住]

国名：　ハイティ

1995年度まで派遣実績なし

## 2．分野別・形態別案件概要

### 分野別・形態別案件概要実績

（ハイティ）

全体の注）

（1）　分野は統計集計要領に基づく大分類（10分類）による。

（2）　プロジェクト方式技術協力

1）調査団派遣については、全て、1985年度までの合計とする。

2）専門派遣については、経費についてのみ、1985年度までの合計とする。

3）機材供与費については、携行機材についてのみ、1985年度までの合計とする。

（3）　開発調査　調査団派遣は、全て、1985年度までの合計とする。

（4）　開発協力　調査団派遣は、経費についてのみ、1985年度までの合計とする。

出　所）　『国別経済技術協力実績』1987　国際協力事業団

『国際協力事業団年報』1986-1996　国際協力事業団

『我が国の政府開発援助』1996　国際協力推進協会

『平成７年度経済協力の現状と問題点』1995　通商産業省

ＪＩＣＡ派遣事業部資料

国名：ﾊｲﾁ

| 分野 | 協力形態 | 案件名 | 協力期間開始<br>協力期間終了 | 案件概要 | R/D等署名日 | 調査団派遣 | 専門家派遣 | C／P研修 | 機材供与費 | 要請機関 |
|---|---|---|---|---|---|---|---|---|---|---|
| 計画・行政 | プロジェクト方式技術協力 | なし | 0000.00.00<br>0000.00.00 | | 0000.00.00 | | | | 0 千円 | |
| 計画・行政 | 開発調査 | なし | 0000.00.00<br>0000.00.00 | | 0000.00.00 | | | | 0 千円 | |
| 計画・行政 | 単独機材供与 | なし | 0000.00.00<br>0000.00.00 | | 0000.00.00 | | | | 0 千円 | |
| 計画・行政 | 研究協力 | なし | 0000.00.00<br>0000.00.00 | | 0000.00.00 | | | | 0 千円 | |
| 計画・行政 | ﾐﾆﾌﾟﾛｼﾞｪｸﾄ | なし | 0000.00.00<br>0000.00.00 | | 0000.00.00 | | | | 0 千円 | |
| 計画・行政 | 開発協力 | なし | 0000.00.00<br>0000.00.00 | | 0000.00.00 | | | | 0 千円 | |
| 公共・公益事業 | プロジェクト方式技術協力 | なし | 0000.00.00<br>0000.00.00 | | 0000.00.00 | | | | 0 千円 | |

国名：ﾊｲﾁ

| 分野 | 協力形態 | 案件名 | 協力期間開始<br>協力期間終了 | 案件概要 | R/D等署名日 | 調査団派遣 | 専門家派遣 | C／P研修 | 機材供与費 | 援助機関 |
|---|---|---|---|---|---|---|---|---|---|---|
| 公共・公益事業 | 開発調査 | なし | 0000.00.00<br>0000.00.00 | | 0000.00.00 | | | | 0 千円 | |
| 公共・公益事業 | 単独機材供与 | なし | 0000.00.00<br>0000.00.00 | | 0000.00.00 | | | | 0 千円 | |
| 公共・公益事業 | 研究協力 | なし | 0000.00.00<br>0000.00.00 | | 0000.00.00 | | | | 0 千円 | |
| 公共・公益事業 | ﾐﾆﾌﾟﾛｼﾞｪｸﾄ | なし | 0000.00.00<br>0000.00.00 | | 0000.00.00 | | | | 0 千円 | |
| 公共・公益事業 | 開発協力 | なし | 0000.00.00<br>0000.00.00 | | 0000.00.00 | | | | 0 千円 | |
| 農林水産 | プロジェクト方式技術協力 | なし | 0000.00.00<br>0000.00.00 | | 0000.00.00 | | | | 0 千円 | |
| 農林水産 | 開発調査 | なし | 0000.00.00<br>0000.00.00 | | 0000.00.00 | | | | 0 千円 | |

国名：ﾊｲﾁ



| 分野 | 協力形態 | 案件名 | 協力期間開始<br>協力期間終了 | 案件概要 | R/D等署名日 | 調査団派遣 | 専門家派遣 | C／P研修 | 機材供与費 | 現調機関 |
|---|---|---|---|---|---|---|---|---|---|---|
| 農林水産 | 単独機材供与 | なし | 0000.00.00<br>0000.00.00 | | 0000.00.00 | | | | 0 千円 | |
| 農林水産 | 研究協力 | なし | 0000.00.00<br>0000.00.00 | | 0000.00.00 | | | | 0 千円 | |
| 農林水産 | ﾐﾆﾌﾟﾛｼﾞｪｸﾄ | なし | 0000.00.00<br>0000.00.00 | | 0000.00.00 | | | | 0 千円 | |
| 農林水産 | 開発協力 | なし | 0000.00.00<br>0000.00.00 | | 0000.00.00 | | | | 0 千円 | |
| 鉱工業 | プロジェクト方式技術協力 | なし | 0000.00.00<br>0000.00.00 | | 0000.00.00 | | | | 0 千円 | |
| 鉱工業 | 開発調査 | なし | 0000.00.00<br>0000.00.00 | | 0000.00.00 | | | | 0 千円 | |
| 鉱工業 | 単独機材供与 | なし | 0000.00.00<br>0000.00.00 | | 0000.00.00 | | | | 0 千円 | |

国名：ﾊｲﾁ



| 分野 | 協力形態 | 案件名 | 協力期間開始<br>協力期間終了 | 案件概要 | R/D締結日 | 調査団派遣 | 専門家派遣 | C／P研修 | 機材供与費 | 要請機関 |
|---|---|---|---|---|---|---|---|---|---|---|
| 鉱工業 | 研究協力 | なし | 0000.00.00<br>0000.00.00 | | 0000.00.00 | | | | 0 千円 | |
| 鉱工業 | ﾐﾆﾌﾟﾛｼﾞｪｸﾄ | なし | 0000.00.00<br>0000.00.00 | | 0000.00.00 | | | | 0 千円 | |
| 鉱工業 | 開発協力 | なし | 0000.00.00<br>0000.00.00 | | 0000.00.00 | | | | 0 千円 | |
| エネルギー | プロジェクト方式技術協力 | なし | 0000.00.00<br>0000.00.00 | | 0000.00.00 | | | | 0 千円 | |
| エネルギー | 開発調査 | なし | 0000.00.00<br>0000.00.00 | | 0000.00.00 | | | | 0 千円 | |
| エネルギー | 単独機材供与 | なし | 0000.00.00<br>0000.00.00 | | 0000.00.00 | | | | 0 千円 | |
| エネルギー | 研究協力 | なし | 0000.00.00<br>0000.00.00 | | 0000.00.00 | | | | 0 千円 | |

国名：ﾊｲﾁ



| 分野 | 協力形態 | 案件名 | 協力期間開始<br>協力期間終了 | 案件概要 | R/D等署名日 | 調査団派遣 | 専門家派遣 | C／P研修 | 機材供与費 | 要請機関 |
|---|---|---|---|---|---|---|---|---|---|---|
| エネルギー | ﾐﾆﾌﾟﾛｼﾞｪｸﾄ | なし | 0000.00.00<br>0000.00.00 | | 0000.00.00 | | | | 0 千円 | |
| エネルギー | 開発協力 | なし | 0000.00.00<br>0000.00.00 | | 0000.00.00 | | | | 0 千円 | |
| 商業・観光 | プロジェクト方式技術協力 | なし | 0000.00.00<br>0000.00.00 | | 0000.00.00 | | | | 0 千円 | |
| 商業・観光 | 開発調査 | なし | 0000.00.00<br>0000.00.00 | | 0000.00.00 | | | | 0 千円 | |
| 商業・観光 | 単独機材供与 | なし | 0000.00.00<br>0000.00.00 | | 0000.00.00 | | | | 0 千円 | |
| 商業・観光 | 研究協力 | なし | 0000.00.00<br>0000.00.00 | | 0000.00.00 | | | | 0 千円 | |
| 商業・観光 | ﾐﾆﾌﾟﾛｼﾞｪｸﾄ | なし | 0000.00.00<br>0000.00.00 | | 0000.00.00 | | | | 0 千円 | |

| 分野 | 協力形態 | 案件名 | 協力期間開始<br>協力期間終了 | 案件概要 | R/D等署名日 | 調査団派遣 | 専門家派遣 | C／P研修 | 機材供与費 | 資金機関 |
|---|---|---|---|---|---|---|---|---|---|---|
| 商業・観光 | 開発協力 | なし | 0000.00.00<br>0000.00.00 | | 0000.00.00 | | | | 0 千円 | |
| 人的資源 | プロジェクト方式技術協力 | なし | 0000.00.00<br>0000.00.00 | | 0000.00.00 | | | | 0 千円 | |
| 人的資源 | 開発調査 | なし | 0000.00.00<br>0000.00.00 | | 0000.00.00 | | | | 0 千円 | |
| 人的資源 | 単独機材供与 | なし | 0000.00.00<br>0000.00.00 | | 0000.00.00 | | | | 0 千円 | |
| 人的資源 | 研究協力 | なし | 0000.00.00<br>0000.00.00 | | 0000.00.00 | | | | 0 千円 | |
| 人的資源 | ﾐﾆﾌﾟﾛｼﾞｪｸﾄ | なし | 0000.00.00<br>0000.00.00 | | 0000.00.00 | | | | 0 千円 | |
| 人的資源 | 開発協力 | なし | 0000.00.00<br>0000.00.00 | | 0000.00.00 | | | | 0 千円 | |

国名：MYA

| 分野 | 協力形態 | 案件名 | 協力期間開始<br>協力期間終了 | 案件概要 | R/D等署名日 | 調査団派遣 | 専門家派遣 | C／P研修 | 機材供与費 | 要請機関 |
|---|---|---|---|---|---|---|---|---|---|---|
| 保健・医療 | プロジェクト方式技術協力 | なし | 0000.00.00<br>0000.00.00 | | 0000.00.00 | | | | 0 千円 | |
| 保健・医療 | 開発調査 | なし | 0000.00.00<br>0000.00.00 | | 0000.00.00 | | | | 0 千円 | |
| 保健・医療 | 単独機材供与 | なし | 0000.00.00<br>0000.00.00 | | 0000.00.00 | | | | 0 千円 | |
| 保健・医療 | 研究協力 | なし | 0000.00.00<br>0000.00.00 | | 0000.00.00 | | | | 0 千円 | |
| 保健・医療 | ﾐﾆﾌﾟﾛｼﾞｪｸﾄ | なし | 0000.00.00<br>0000.00.00 | | 0000.00.00 | | | | 0 千円 | |
| 保健・医療 | 開発協力 | なし | 0000.00.00<br>0000.00.00 | | 0000.00.00 | | | | 0 千円 | |
| 社会福祉 | プロジェクト方式技術協力 | なし | 0000.00.00<br>0000.00.00 | | 0000.00.00 | | | | 0 千円 | |

国名：Mfi

| 分野 | 協力形態 | 案件名 | 協力期間開始<br>協力期間終了 | 案件概要 | R/D等署名日 | 調査団派遣 | 専門家派遣 | C／P研修 | 機材供与費 | 累計概算 |
|---|---|---|---|---|---|---|---|---|---|---|
| 社会福祉 | 開発調査 | なし | 0000.00.00<br>0000.00.00 | | 0000.00.00 | | | | 0 千円 | |
| 社会福祉 | 単独機材供与 | なし | 0000.00.00<br>0000.00.00 | | 0000.00.00 | | | | 0 千円 | |
| 社会福祉 | 研究協力 | なし | 0000.00.00<br>0000.00.00 | | 0000.00.00 | | | | 0 千円 | |
| 社会福祉 | ﾐﾆﾌﾟﾛｼﾞｪｸﾄ | なし | 0000.00.00<br>0000.00.00 | | 0000.00.00 | | | | 0 千円 | |
| 社会福祉 | 開発協力 | なし | 0000.00.00<br>0000.00.00 | | 0000.00.00 | | | | 0 千円 | |
| その他 | プロジェクト方式技術協力 | なし | 0000.00.00<br>0000.00.00 | | 0000.00.00 | | | | 0 千円 | |
| その他 | 開発調査 | なし | 0000.00.00<br>0000.00.00 | | 0000.00.00 | | | | 0 千円 | |

国名：ﾊｲﾁ



| 分野 | 協力形態 | 案件名 | 協力期間開始<br>協力期間終了 | 案件概要 | R/D等署名日 | 調査団派遣 | 専門家派遣 | C／P研修 | 機材供与費 | 要請機関 |
|---|---|---|---|---|---|---|---|---|---|---|
| その他 | 単独機材供与 | なし | 0000.00.00<br>0000.00.00 | | 0000.00.00 | | | | 0 千円 | |
| その他 | 研究協力 | なし | 0000.00.00<br>0000.00.00 | | 0000.00.00 | | | | 0 千円 | |
| その他 | ﾐﾆﾌﾟﾛｼﾞｪｸﾄ | なし | 0000.00.00<br>0000.00.00 | | 0000.00.00 | | | | 0 千円 | |
| その他 | 開発協力 | なし | 0000.00.00<br>0000.00.00 | | 0000.00.00 | | | | 0 千円 | |

| 分野 | 協力形態 | 案件名 | 供与年度 | 案件概要 | E/N締結日 | L/A締結日 | 供与額 | 要請機関 | 備考 |
|---|---|---|---|---|---|---|---|---|---|
| 計画・行政 | 無償資金協力 | 民主化支援 | 1995 年度 | | 1995.05.12 | 0000.00.00 | 49.0 百万円 | | |
| 計画・行政 | 有償資金協力 | なし | 0 年度 | | 0000.00.00 | 0000.00.00 | 0.0 百万円 | | |
| 公共・公益事業 | 無償資金協力 | 物資輸送支援計画＊ | 1995 年度 | | 0000.00.00 | 0000.00.00 | 0.0 百万円 | | 草の根無償 |
| 公共・公益事業 | 無償資金協力 | 飲料水供給計画＊ | 1995 年度 | | 0000.00.00 | 0000.00.00 | 0.0 百万円 | | 草の根無償 |
| 公共・公益事業 | 無償資金協力 | 道路建設機械整備計画 | 1995 年度 | 同国では道路の損傷が著しく、渋滞の恒常化、輸送コストの増大、汚水の滞留、埃の発生など住民の社会、経済生活に重大な影響をおよぼしていることから、道路補修を行なうのに必要な道路建設機械を購入する。 | 1996.03.11 | 0000.00.00 | 501.0 百万円 | 公共事業・運輸・通信省 | |
| 公共・公益事業 | 無償資金協力 | 道路建設計画 | 1983 年度 | 地方道路整備延長計画の実施に必要な道路建設用機材の供与 | 1984.04.09 | 0000.00.00 | 500.0 百万円 | | |
| 公共・公益事業 | 無償資金協力 | 道路整備計画 | 1986 年度 | 地方道路整備延長計画の実施に必要な道路建設用機材の供与 | 1987.04.13 | 0000.00.00 | 300.0 百万円 | | |
| 公共・公益事業 | 無償資金協力 | ハイティ国立劇場照明機材 | 1986 年度 | | 1987.04.10 | 0000.00.00 | 39.0 百万円 | | |
| 公共・公益事業 | 無償資金協力 | 道路整備計画 | 1987 年度 | 地方道路整備延長計画の実施に必要な道路建設用機材の供与 | 1988.04.21 | 0000.00.00 | 300.0 百万円 | | |
| 公共・公益事業 | 無償資金協力 | 首都圏交通機関整備計画 | 1990 年度 | | 1990.07.30 | 0000.00.00 | 363.0 百万円 | | |
| 公共・公益事業 | 無償資金協力 | 自転車輸送支援＊ | 1994 年度 | | 0000.00.00 | 0000.00.00 | 0.0 百万円 | | 草の根無償 |

国名： ハイティ



| 分野 | 協力形態 | 案件名 | 供与年度 | 案件概要 | E/N締結日 | L/A締結日 | 供与額 | 委託機関 | 備考 |
|---|---|---|---|---|---|---|---|---|---|
| 公共・公益事業 | 有償資金協力 | なし | 0年度 | | 0000.00.00 | 0000.00.00 | 0.0百万円 | | |
| 農林水産 | 無償資金協力 | 食糧増産援助 | 1995年度 | 同国では、食糧生産が人口増加に追いつかず、深刻な食糧不足を引き起こし、子供の栄養不足、高い乳児死亡率等の問題に直面しており、緊急な対策が迫られている。食糧作物の増産を図り肥料・農機を供与する。 | 1996.01.09 | 0000.00.00 | 400.0百万円 | 農業省 | |
| 農林水産 | 無償資金協力 | 食糧増産援助 | 1979年度 | | 1980.01.25 | 0000.00.00 | 200.0百万円 | | |
| 農林水産 | 無償資金協力 | 食糧増産援助 | 1980年度 | | 1980.12.23 | 0000.00.00 | 300.0百万円 | | |
| 農林水産 | 無償資金協力 | 食糧増産援助 | 1981年度 | | 1981.11.17 | 0000.00.00 | 300.0百万円 | | |
| 農林水産 | 無償資金協力 | 食糧増産援助 | 1982年度 | | 1982.12.22 | 0000.00.00 | 200.0百万円 | | |
| 農林水産 | 無償資金協力 | 食糧増産援助 | 1983年度 | | 1984.02.06 | 0000.00.00 | 400.0百万円 | | |
| 農林水産 | 無償資金協力 | 食糧増産援助 | 1984年度 | | 1985.04.02 | 0000.00.00 | 600.0百万円 | | |
| 農林水産 | 無償資金協力 | 食糧増産援助 | 1985年度 | 食糧増産を図るため、農薬・肥料等の供与。 | 1985.12.27 | 0000.00.00 | 500.0百万円 | | |
| 農林水産 | 無償資金協力 | 食糧増産援助 | 1986年度 | 食糧増産を図るため、農薬・肥料等の供与。 | 1987.01.14 | 0000.00.00 | 500.0百万円 | | |
| 農林水産 | 無償資金協力 | 食糧増産援助 | 1987年度 | 食糧増産を図るため、農薬・肥料等の供与。 | 1988.04.21 | 0000.00.00 | 400.0百万円 | | |

| 分野 | 協力形態 | 案件名 | 供与年度 | 案件概要 | E/N締結日 L/A締結日 | 供与額 | 要請機関 | 備考 |
|---|---|---|---|---|---|---|---|---|
| 農林水産 | 無償資金協力 | 食糧増産援助 | 1988 年度 | 食糧増産を図るため、農薬・肥料等の供与。 | 1989.04.19 0000.00.00 | 400.0 百万円 | | |
| 農林水産 | 無償資金協力 | 食糧増産援助 | 1989 年度 | 食糧増産を図るため、農薬・肥料等の供与。 | 1989.12.14 0000.00.00 | 250.0 百万円 | | |
| 農林水産 | 無償資金協力 | 食糧増産援助 | 1990 年度 | | 1990.10.13 0000.00.00 | 350.0 百万円 | | |
| 農林水産 | 無償資金協力 | 食糧増産援助 | 1991 年度 | 肥料、農薬、農業機械を投入、普及させることにより農業生産の活性化を図り、食糧自給率の向上をめざす。これに必要な資金の供与。 | 1991.07.18 0000.00.00 | 400.0 百万円 | 農牧省 | |
| 農林水産 | 有償資金協力 | なし | 0 年度 | | 0000.00.00 0000.00.00 | 0.0 百万円 | | |
| 鉱工業 | 無償資金協力 | なし | 0 年度 | | 0000.00.00 0000.00.00 | 0.0 百万円 | | |
| 鉱工業 | 有償資金協力 | なし | 0 年度 | | 0000.00.00 0000.00.00 | 0.0 百万円 | | |
| エネルギー | 無償資金協力 | なし | 0 年度 | | 0000.00.00 0000.00.00 | 0.0 百万円 | | |
| エネルギー | 有償資金協力 | なし | 0 年度 | | 0000.00.00 0000.00.00 | 0.0 百万円 | | |
| 商業・観光 | 無償資金協力 | なし | 0 年度 | | 0000.00.00 0000.00.00 | 0.0 百万円 | | |
| 商業・観光 | 有償資金協力 | なし | 0 年度 | | 0000.00.00 0000.00.00 | 0.0 百万円 | | |

| 分野 | 協力形態 | 案件名 | 供与年度 | 案件概要 | E/N締結日 | L/A締結日 | 供与額 | 要請機関 | 備考 |
|---|---|---|---|---|---|---|---|---|---|
| 人的資源 | 無償資金協力 | ペチョンビル市立職業訓練センター設立計画の機材等購入支援＊ | 1995 年度 | | 0000.00.00 | 0000.00.00 | 0.0 百万円 | | 草の根無償 |
| 人的資源 | 無償資金協力 | 小学校校舎建設計画＊ | 1995 年度 | | 0000.00.00 | 0000.00.00 | 0.0 百万円 | | 草の根無償 |
| 人的資源 | 無償資金協力 | 博物館歴史教育視聴覚室整備支援計画＊ | 1995 年度 | | 0000.00.00 | 0000.00.00 | 0.0 百万円 | | 草の根無償 |
| 人的資源 | 無償資金協力 | 成人向け語学教育支援計画＊ | 1995 年度 | | 0000.00.00 | 0000.00.00 | 0.0 百万円 | | 草の根無償 |
| 人的資源 | 有償資金協力 | なし | 0 年度 | | 0000.00.00 | 0000.00.00 | 0.0 百万円 | | |
| 保健・医療 | 無償資金協力 | 児童の医療および予防接種の為の保健センター設立＊ | 1995 年度 | | 0000.00.00 | 0000.00.00 | 0.0 百万円 | | 草の根無償 |
| 保健・医療 | 無償資金協力 | ゲスキオ医療センター支援計画＊ | 1995 年度 | | 0000.00.00 | 0000.00.00 | 0.0 百万円 | | 草の根無償 |
| 保健・医療 | 無償資金協力 | ジュスティニアン病院術後患者病棟改修計画＊ | 1995 年度 | | 0000.00.00 | 0000.00.00 | 0.0 百万円 | | 草の根無償 |
| 保健・医療 | 無償資金協力 | コンドーム販売活動拡張計画＊ | 1995 年度 | | 0000.00.00 | 0000.00.00 | 0.0 百万円 | | 草の根無償 |
| 保健・医療 | 無償資金協力 | マラリア撲滅計画 | 1979 年度 | マラリア撲滅に必要な資機材の供与 | 1979.11.07 | 0000.00.00 | 300.0 百万円 | | |
| 保健・医療 | 無償資金協力 | 結核撲滅計画 | 1981 年度 | 結核撲滅のため結核コントロールセンターとシグノ・サナトリウムの建設および機材の供与。 | 1981.10.14 | 0000.00.00 | 600.0 百万円 | | |

| 分野 | 協力形態 | 案件名 | 供与年度 | 案件概要 | E/N締結日 L/A締結日 | 供与額 | 実施機関 | 備考 |
|---|---|---|---|---|---|---|---|---|
| 保健・医療 | 無償資金協力 | マラリア撲滅計画 | 1981 年度 | マラリア撲滅に必要な資機材の供与。 | 1982.04.21 0000.00.00 | 450.0 百万円 | | |
| 保健・医療 | 無償資金協力 | 医療機材整備計画 | 1984 年度 | | 1984.12.26 0000.00.00 | 220.0 百万円 | | |
| 保健・医療 | 無償資金協力 | マラリア抑制計画 | 1984 年度 | マラリア撲滅に必要な資機材の供与。 | 1984.12.26 0000.00.00 | 350.0 百万円 | | |
| 保健・医療 | 無償資金協力 | マラリア抑制計画 | 1986 年度 | マラリア撲滅に必要な資機材の供与。 | 1986.08.26 0000.00.00 | 300.0 百万円 | | |
| 保健・医療 | 無償資金協力 | マラリア抑制計画 | 1987 年度 | マラリア撲滅に必要な資機材の供与 | 1987.08.18 0000.00.00 | 400.0 百万円 | | |
| 保健・医療 | 無償資金協力 | マラリア抑制計画 | 1989 年度 | マラリア撲滅に必要な資機材の供与 | 1989.12.14 0000.00.00 | 383.0 百万円 | | |
| 保健・医療 | 無償資金協力 | 地方病院医療整備計画 | 1991 年度 | ハイティの６地域の病院の医療機材および資材の整備改善。本計画を実施するために必要な救急車ならびに機材およびその据え付けに必要な役務の供与、生産物の輸送に必要な役務の供与。これに必要な資金の供与。 | 1991.07.18 0000.00.00 | 543.0 百万円 | 厚生・入口省 公共福祉局 | |
| 保健・医療 | 無償資金協力 | 栄養失調児センター支援計画＊ | 1994 年度 | | 0000.00.00 0000.00.00 | 0.0 百万円 | | 草の根無償 |
| 保健・医療 | 無償資金協力 | 基礎医薬品供与計画＊ | 1994 年度 | | 0000.00.00 0000.00.00 | 0.0 百万円 | | 草の根無償 |
| 保健・医療 | 無償資金協力 | エイズ予防管理および予防接種活動支援＊ | 1994 年度 | | 0000.00.00 0000.00.00 | 0.0 百万円 | | 草の根無償 |
| 保健・医療 | 無償資金協力 | 救急医療支援計画＊ | 1994 年度 | | 0000.00.00 0000.00.00 | 0.0 百万円 | | 草の根無償 |

| 分野 | 協力形態 | 案件名 | 供与年度 | 案件概要 | E/N締結日 L/A締結日 | 供与額 | 実施機関 | 備考 |
|---|---|---|---|---|---|---|---|---|
| 保健・医療 | 無償資金協力 | ハンセン氏病検診強化計画＊ | 1993 年度 | | 1993.06.25 0000.00.00 | 5.0 百万円 | | 草の根無償 |
| 保健・医療 | 無償資金協力 | 救急車供与計画＊ | 1993 年度 | | 1993.12.17 0000.00.00 | 4.0 百万円 | | 草の根無償 |
| 保健・医療 | 無償資金協力 | はしか予防接種計画（I）＊ | 1993 年度 | | 1994.02.28 0000.00.00 | 5.0 百万円 | | 草の根無償 |
| 保健・医療 | 無償資金協力 | はしか予防接種計画（II）＊ | 1993 年度 | | 1994.02.28 0000.00.00 | 5.0 百万円 | | 草の根無償 |
| 保健・医療 | 無償資金協力 | 必須医薬品供与計画＊ | 1992 年度 | | 1993.02.25 0000.00.00 | 5.0 百万円 | | 草の根無償 |
| 保健・医療 | 有償資金協力 | なし | 0 年度 | | 0000.00.00 0000.00.00 | 0.0 百万円 | | |
| 社会福祉 | 無償資金協力 | 社会福祉計画 | 1981 年度 | | 1982.02.15 0000.00.00 | 250.0 百万円 | | |
| 社会福祉 | 無償資金協力 | 社会福祉計画 | 1982 年度 | | 1982.12.22 0000.00.00 | 200.0 百万円 | | |
| 社会福祉 | 無償資金協力 | 社会福祉計画 | 1983 年度 | | 1984.04.09 0000.00.00 | 150.0 百万円 | | |
| 社会福祉 | 無償資金協力 | 社会福祉計画 | 1986 年度 | | 1987.01.14 0000.00.00 | 200.0 百万円 | | |
| 社会福祉 | 無償資金協力 | 社会福祉計画 | 1987 年度 | | 1988.04.21 0000.00.00 | 200.0 百万円 | | |

| 分野 | 協力形態 | 案件名 | 供与年度 | 案件概要 | E/N締結日 L/A締結日 | 供与額 | 要請機関 | 備考 |
|---|---|---|---|---|---|---|---|---|
| 社会福祉 | 無償資金協力 | 社会福祉計画 | 1988 年度 | | 1989.04.19 0000.00.00 | 200.0 百万円 | | |
| 社会福祉 | 無償資金協力 | 社会福祉計画 | 1989 年度 | | 1990.05.03 0000.00.00 | 200.0 百万円 | | |
| 社会福祉 | 有償資金協力 | なし | 0 年度 | | 0000.00.00 0000.00.00 | 0.0 百万円 | | |
| その他 | 無償資金協力 | ノンプロジェクト無償 | 1995 年度 | | 0000.00.00 0000.00.00 | 300.0 百万円 | | |
| その他 | 無償資金協力 | 食糧援助 | 1995 年度 | | 1995.12.13 0000.00.00 | 400.0 百万円 | | |
| その他 | 無償資金協力 | 草の根無償（10件） | 1995 年度 | | 0000.00.00 0000.00.00 | 36.0 百万円 | | |
| その他 | 無償資金協力 | 災害緊急援助（洪水被害） | 1986 年度 | | 0000.00.00 0000.00.00 | 21.0 百万円 | | |
| その他 | 無償資金協力 | 食糧援助 | 1986 年度 | | 1986.12.15 0000.00.00 | 500.0 百万円 | | |
| その他 | 無償資金協力 | 食糧援助 | 1987 年度 | | 1988.04.21 0000.00.00 | 500.0 百万円 | | |
| その他 | 無償資金協力 | 食糧援助 | 1988 年度 | | 1988.12.24 0000.00.00 | 300.0 百万円 | | |
| その他 | 無償資金協力 | 食糧援助 | 1989 年度 | | 1989.08.24 0000.00.00 | 200.0 百万円 | | |

国名： MYI

| 分野 | 協力形態 | 案件名 | 供与年度 | 案件概要 | E/N締結日 L/A締結日 | 供与額 | 要請機関 | 備考 |
|---|---|---|---|---|---|---|---|---|
| その他 | 無償資金協力 | 食糧援助 | 1990 年度 | | 1990.08.28 0000.00.00 | 200.0 百万円 | | |
| その他 | 無償資金協力 | 食糧援助 | 1991 年度 | | 1991.07.18 0000.00.00 | 150.0 百万円 | | |
| その他 | 無償資金協力 | 草の根無償（1件） | 1992 年度 | | 0000.00.00 0000.00.00 | 5.0 百万円 | | |
| その他 | 無償資金協力 | 草の根無償（4件） | 1993 年度 | | 0000.00.00 0000.00.00 | 18.0 百万円 | | |
| その他 | 無償資金協力 | ノンプロジェクト援助 | 1994 年度 | | 0000.00.00 0000.00.00 | 500.0 百万円 | | |
| その他 | 無償資金協力 | 災害援助 | 1994 年度 | | 0000.00.00 0000.00.00 | 620.0 百万円 | | |
| その他 | 無償資金協力 | 草の根無償（5件） | 1994 年度 | | 0000.00.00 0000.00.00 | 22.0 百万円 | | |
| その他 | 有償資金協力 | なし | 0 年度 | | 0000.00.00 0000.00.00 | 0.0 百万円 | | |

HAI11029 (97/3)

## 3．第三国研修実施実績

### 第三国研修実施実績
（ハイティ）

（1）第三国集団研修

1995年度まで実績なし

（2）第三国個別研修

1995年度まで実績なし

出所）『平成７年　研修員受入事業実績表』　1996　国際協力事業団
ＪＩＣＡ研修事業部資料 1996

## 4．第二国研修実施実績

第二国研修実施実績
（ハイティ）

１９９５年度まで実績なし

5．青年招へい国別受入実績

## 青年招へい国別受入実績

（ハイティ）

実施非対象国

6．国際緊急援助隊派遣実績

## 国際緊急援助隊派遣実績
（ハイティ）

| 項目<br>年度 | 災害区分 | 災害発生時期 | 災害の規模<br>及び<br>概　要 | 派遣の目的 | 派遣期間<br>又は<br>供与時期 | チームの構成 | 携行機材<br>又は<br>供与機材 |
|---|---|---|---|---|---|---|---|
| 1994年度 | ハリケーン | 1994年11月 | 被災者　786人<br>死者　1,500万人<br>熱帯暴風雨GORDONが同国を襲い、南部地域に豪雨、洪水、地滑りが発生した。 | | 物資供与<br>11月26日～12月5日 | | タオル、ポリタンク、中短波ラジオ、発電機、毛布 |

## 7．移住実績

移　住　実　績

（ハイティ）

１９９５年度まで実績なし