

II. 1997年度計画

単独機材供与	件	40.20 百万円 (40.20 百万円)
医療特別機材 供与	1 件	
研修員受入 (割当計画)	20 名 2 名 18 名 9 名 個別一般 3 名 一般特設 3 名 個別特設 0 名 第三国研修 (個別のみ) 0 名 第二国研修 0 名 青年招へい 0 名 民間技能者C/P 0 名	C/S 0 名 C/P 3 名 特別案件 0 名 集団割当 4 件
第三国研修 継続	0 件	0 件
新規	0 件	0 件
個別研修 継続	0 件	0 件
新規	0 件	0 件
第二国研修 継続	0 件	0 件
新規	0 名	0 名
青年海外協力隊 継続	0 名	0 名
新規	0 名	0 名
移住事業		

*1 援助再開 (分野未定)
*2 援助二一六調査・開発計画

援助事業区運営	プロジェクト確認調査 プロジェクト形成調査 企画調査員 在外専門調整員	0 件 1 件 1 件 0 件	*1 *2
開発調査	継続	0 件	
	新規	0 件	
集積資金協力 基本設計調査	継続	0 件	
	新規 1. アテン放送局設備改善計画 (資) (1997年度~1997年度)	1 件	
プロジェクト 方式技術協力	継続 1. 結核対策プロジェクト(II) (保) (1993年 2月21日~1998年 2月20日)	1 件	
	協力開始案件	0 件	
	実施協議案件	0 件	
	事前調査実施予定	0 件	
個別専門家派遣	2 名 継続 0 名 新規 2 名	0 名 0 名 0 名 2 名	
個別専門家 チーム派遣	継続	0 件	
研究協力 重要政策 中核支援	新規	0 件	

* F/R作成をもって終了とする。

川、実績		累計実績 (1954年度～1995年度)		1996年度実績	
		5058.6	百万円	192.9	百万円
技術協力経費					
援助効率促進費	プロジェクト確認調査 プロジェクト形成調査 企画調査員 在外専門調整員	1件 2件 0名 0件			1件 0件 0名 0件
開発調査*	1954年度開始～1995年度までの終了案件 1974年度開始～1995年度までの終了案件 1. ハッジヤ州農業総合開発計画 (1978年度～1979年度) 2. 地方水道計画、2 (1978年度～1980年度) 3. ホダイダ港第7バース建設計画 (1981年度～1981年度) 4. 地方電気通信網整備計画 (1984年度～1984年度) 5. 都市交通計画 (1987年度～1988年度) 6. アデン市マーラ地区・タワヒ地区下水道施設改善計画 (1988年度～1989年度) 7. マフラクセメント工場拡張計画(案) (1991年度～1992年度) 8. サナア地下水開発計画調査 (1991年度～1993年度) 1974年度開始～1995年度までの終了案件	8件 8件 (1978年度～1979年度) (1978年度～1980年度) (1981年度～1981年度) (1984年度～1984年度) (1987年度～1988年度) (1988年度～1989年度) (1991年度～1992年度) (1991年度～1993年度)			継続 (うち終了 0件) 0件
無償資金協力 基本設計調査		12件			0件
プロジェクト 方式技術協力	1954年度開始～1995年度までの終了案件 1974年度開始～1995年度までの終了案件 1. 結核対策(保)	1件 1件 (1983年 9月 1日～1992年 8月31日)			1件 (うち終了 0件) (1993年 2月21日～1998年 2月20日)
個別専門家派遣	6.5名 (経済インフラ 水産 鉱工業)	19名 15名 9名	29.2% 23.1% 13.8%	2名 継続 新規	0名 0名 0名 2名
個別専門家 チーム派遣 研究協力 重要政策 中枢支援	1977年度開始～1995年度までの終了案件	0件		継続 新規	0件 0件

* F/R作成をもって終了とする。 ※終了プロジェクト配置図参照

果 計 実 績 (1954年度~1995年度)		1996年度 実 績	
単独機材供与	193 百万円	0 件	0 件
医療特別機材供与	81.24 百万円	0 件	0 件
研修員受入	一般 249 名 (経済インフラ 86名 34.5% 保健医療 62名 24.9% 開発計画・行政 24名 9.6%)	26名 7名 19名 10名 5名	0名 0名 2名 0名
	青年招へい 0名 国際機関 6名	0名 4名 0名 0名	0名 0名 0名 0名
第三国研修 (受入実施分)	1977年度開始~1995年度までの終了案件 集団研修 0件 0件	集団研修 継続 0件 新規 0件	0件 0件
	個別研修 0件	個別研修 継続 0件 新規 0件	0件 0件
第二国研修	0件	継続 0件 新規 0件	0件 0件
青年海外協力隊	30名 (人的資源 10名 33.3% 鉱工業 8名 26.7% 開発計画・行政 6名 20.0%)	継続 0名 新規 0名	0名 0名
移住事業			
開発投資	0件	0件	0件
緊急援助	1985年度開始~1995年度までの終了案件 1 件	1. 洪水	1 件

IV. 資金要綱

	無償資金協力*		有償資金協力	
	主要案件名	金額(億円)	主要案件名	金額(億円)
～1991年度累計	65件	224.15	6件	608.49
1992年度	10件 建設機械センター建設計画 2. 地方水道整備計画(2/3) 3. 食糧増産援助 4. 債務返済 5. 債務返済 等	27.87 (10.35) (5.31) (5.00) (4.70) (1.72)	0件 1. 2. 3. 4. 5.	() () () () ()
1993年度	12件 1. 教育放送機材整備計画 2. アデン市環境衛生改善計画 3. サナア市環境衛生改善計画 4. 食糧増産援助 5. 南部イエメン沿岸漁業振興計画 等	32.94 (7.99) (5.36) (5.12) (5.00) (3.73)	0件 1. 2. 3. 4. 5.	() () () () ()
1994年度	5件 1. 債務返済 2. 地方水道整備計画(3/3-2) 3. 災害緊急援助(紛争被災民)(UNDP, WHO, UNICEF経由) 4. 草の根無償(2件) 5.	13.81 (10.10) (3.09) (0.53) (0.09)	0件 1. 2. 3. 4. 5.	() () () () ()
1995年度	7件 1. 債務返済 2. 食糧増産援助 3. 債務返済 4. 草の根無償(4件) 5.	12.37 (5.62) (5.00) (1.60) (0.15)	0件 1. 2. 3. 4. 5.	() () () () ()
1996年度	11件 1. ノンプロジェクト援助 2. 債務返済 3. 食糧増産援助 4. 債務返済 5. 草の根無償(6件) 等	42.10 (25.00) (9.71) (5.00) (2.07) (0.22)	0件 1. 2. 3. 4. 5.	() () () () ()

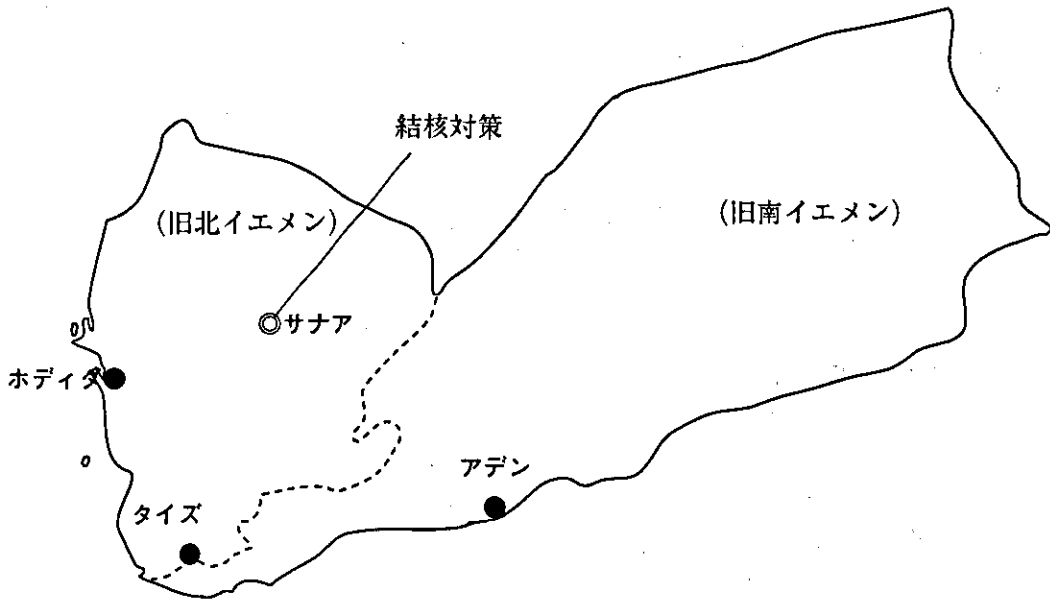
*終了プロジェクト配属国参照(1992～96の全案件記載)

1. 基本情報 1. 概要 出典リスト (イエメン共和国)

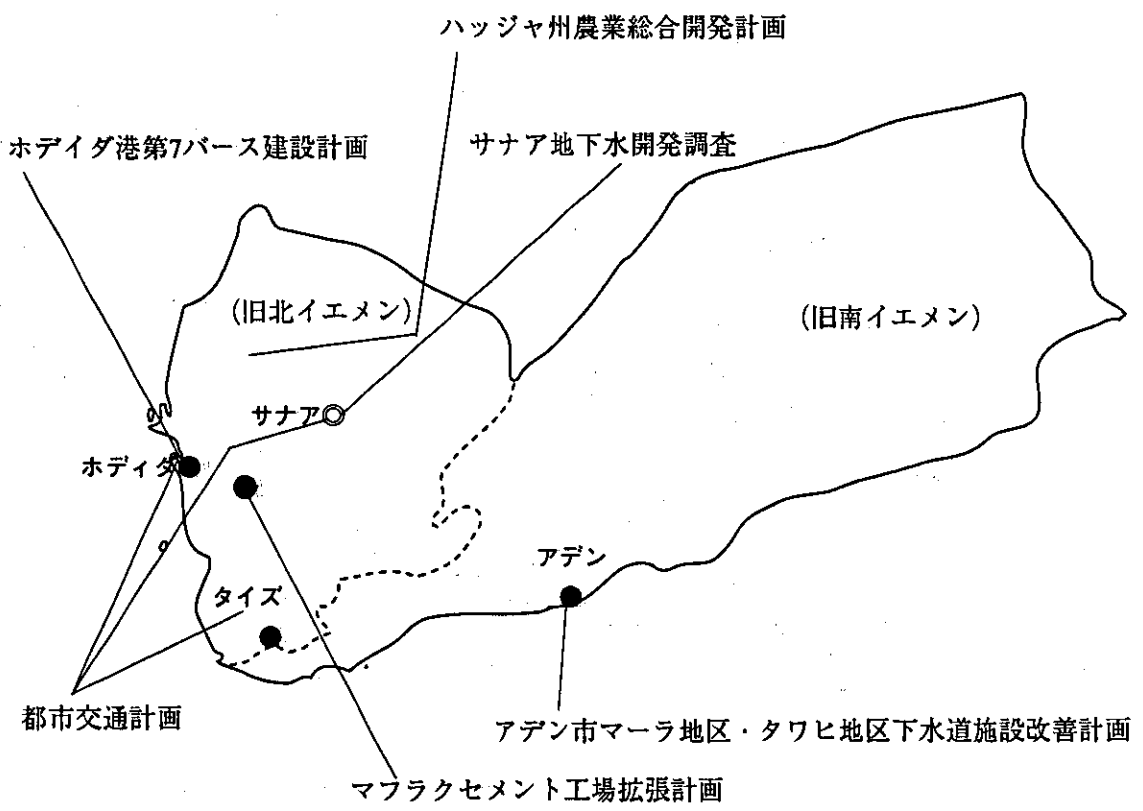
面積	: World Development Report 1997	産業別雇用	: Human Development Report 1997
人口	: World Development Report 1997	輸出入総額	: Global Development Finance 1997
通貨単位・為替レート	: 東京三菱銀行資料	対日輸出入額	: THE WORLD 1997
分類 (DAC/国連)	: 外務省資料	経常収支	: Global Development Finance 1997
国内総生産 (GDP)	: World Development Report 1997	対外債務残高	: Global Development Finance 1997
GDP成長率	: World Development Report 1997	返済比率	: Global Development Finance 1997
一人当りのGNP	: World Development Report 1997	外貨準備総額	: World Development Report 1997
人口増加率	: World Development Report 1997	援助受取額	: World Development Report 1997
GDPの産業別構成	: World Development Report 1997		

終了プロジェクト配置図

プロジェクト方式技術協力 (イエメン)
[1974~1996年度]

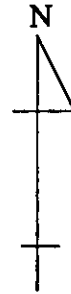


開発調査 (イエメン)
[1974~1996年度]

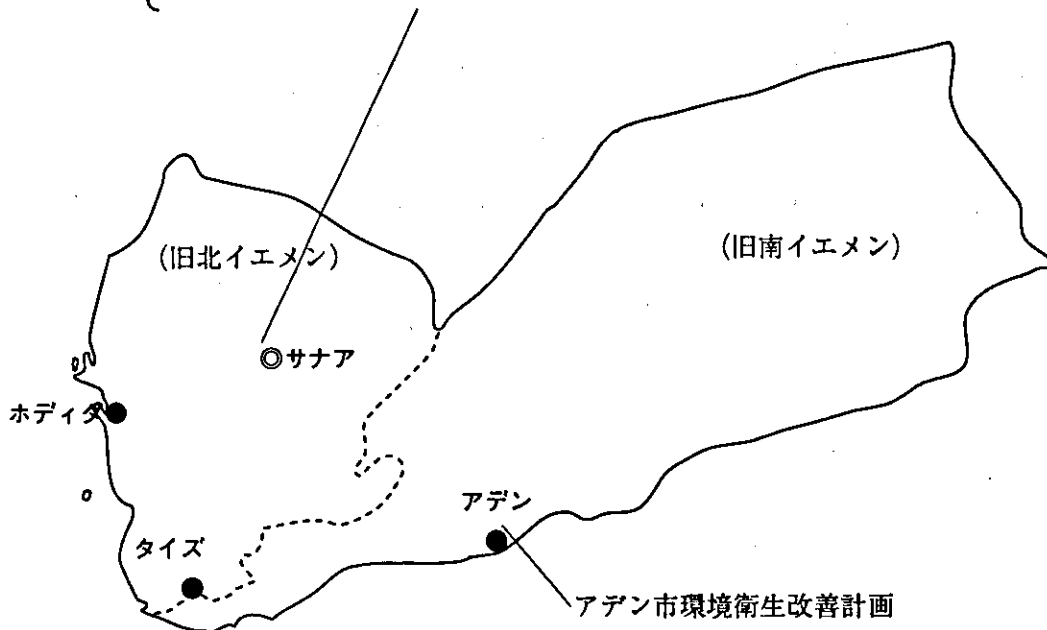


<旧北イエメン-広域>
 〔地方水道計画・II
 地方電気通信網調整計画〕

無償資金協力（イエメン）
[1992～1996年度]



- 建設機械センター建設計画
- 歴史的都市保存総局に対する遺跡保存機材
- サナア市環境衛生改善計画
- 教育放送機材整備計画
- 南部イエメン沿岸漁業振興計画



<広域>

地方水道整備計画

<その他>

- 食糧増産援助（1992,93,95,96）
- 債務救済（1992～96）
- 草の根無償（1992～96）
- 災害緊急援助（1992～96）
- ノンプロジェクト援助（1996）

1. Background Information

1. Basic Data

		Country		Republic of Yemen			
Land Area	528 thousand Km ²	GNP per capita	\$ 260	(1995)	Exports to Japan	\$ 430 million	(1996)
Population	15.3 millions	Rate of Population Increase	5.0 %	(1990~1995)	Main Exporting Items to Japan	Petroleum, Coffee	
Regime	Republic	Sectoral Distribution of GDP	Agri. 22 % Services 51 %	Min. & Indus. 27 % (1995)	Imports from Japan	\$ 67 million	(1996)
Ethnic Composition	Arab, etc..	Sectoral Distribution of Employment	Agri. 61 % Services 22 %	Min. & Indus. 17 % (1990)	Main Importing Items from Japan	Steel, Vehicles, Electric Appliances	
Religion, Language	Muslim / Arabic	Exports	\$ 3,234 million	(1995)	Total External Debt (as % of GNP)	\$ 6,212 million	155.2 % (1995)
Currency, Exchange Rate	1US\$= YRIs 128.00	Imports	\$ 3,075 million	(1995)	Debt Service Ratio	3.2 %	(1995)
Classification (DAC/UN)	LLDC-/LLDC, MSAC	Principal Exporting Items	Vegetable and Fruits, Petroleum		Current Balance	\$ 146 million	(1995)
GDP	\$ 4,790 million	Principal Importing Items	Foodstuffs, Fuel		Gross International Reserves Months of Import Cov.	\$ 638 million	(1995)
Growth Rate of GDP	N.A.				Aid Receipts as % of GNP	4.6 %	(1994)

2. The Flow of Japan's Bilateral ODA to Yemen

(Net Disbursements : \$ millions)

	Technical Cooperation		Grant Aid		Loan Aid		Total	
	Total	Ranking	Total	Ranking	Total	Ranking	Total	Ranking
		A		A		A		B
1994 *1	3.68		20.34		-1.50		22.52	3
1995	0.77		17.67		-8.81		9.64	4
1996	1.38		29.80	26	-5.34		25.84	

A : Place of Yemen among Japan's ODA

B : Place of Japan's Bilateral ODA to Yemen among DAC Countries

3. Economic Cooperation of DAC Countries to Yemen (1995) *1

(Net Disbursements : \$ millions)

Bilateral Assis. Major Donor Coun.	Grants (1) (Grants Aid + Tech. Coop.)	Loans *3 (Net) (2)	Total ODA Net *3 (1)+(2)-(3)	Other Offic. & Private Flows (4)	Total Eco. Coop. Net (3)+(4)-(5)
Germany	42.5 (33.4 %)	0.0 (%)	42.5 (%)	-1.4	41.1
Netherlands	37.8 (29.7 %)	-5.0 (%)	32.8 (%)	-0.2	32.6
France	13.1 (10.3 %)	1.5 (%)	14.6 (%)	3.8	18.4
Japan	18.5 (14.6 %)	-8.9 (%)	9.6 (%)	-0.9	8.7
Multilat. Assis. Major Donors	30.9 (100.0 %)	34.1 (100.0 %)	65.0 (100.0 %)	0.0	65.0
IDA			34.4 (%)	0.0	34.4
CEC			5.8 (%)	0.0	5.8
Arab Countries	0.7	0.7	1.4	0.0	1.4
Total	158.7	16.3	175.0	-15.7	159.3

*1: Calendar year

*2: Figures are ranked according to ODA Net Disbursements.

*3: The share of each aid type is not calculated if any of DAC Countries (or organizations) is paid back more than disbursement.

4. Agreement on Technical Cooperation, etc.

(1) Agreement on Tech. Coop.

(2) E/N on Dispatching JOCV

Whole Members Eracuated on 1994.5

: Signed on 1993.11. 9

: Signed on 1989. 9. 9

5. Agencies Responsible for Coordinating Assistance

Tech. Coop : Ministry of Planning and Development

Grant Aid : Ministry of Planning and Development

JOCV : Ministry of Planning and Development

II. Plan in FY 1997

Improvement of Aid Efficiency & Effectiveness	Project Identification Study Project Formulation Study Project Formulation Advisor Local Technical Advisor	Case(s)		Project(s)
		*1 Case(s) Person(s)	*2 Case(s) Person(s)	
Development* Study	Carried-over Projects	0	0	0
	New Projects	1	0	0
Basic Design Study for Grant Aid	Carried-over Projects	0	0	0
	New Projects 1. Project for Upgrading of Educational Broadcasting Equipment in Aden Studio (1997~1997)	1	0	1
Project-type Technical Cooperation	Carried-over Projects 1. Tuberculosis Control Programme II	1	0	1
	New Projects	0	0	0
	Implementation Study	0	0	0
	Preliminary Study	0	0	0
Individual Experts Dispatch Program	2 Person(s) Carried-over	0	0	0
	New 2 Person(s)	0	2	0
Mini-projects & Joint Studies & Japanese for the Formulation of Key Government Policies	Carried-over Projects	0	0	0
	New Projects	0	0	0

Non-project Equipment Supply	Case(s)	Person(s)	Course(s)	
				1 Case(s)
Non-project Medical Equipment Supply	1	40.20 million(\$)	(40.20)	
Technical Training Program	Total	20	9	0
	Carried over	2	2	0
	New	18	7	0
	Group Training Course	9	9	0
	Individual Training Course	3	3	0
	ordinary individual training	3	3	0
	special group training courses	0	0	0
	country-focused group training course	0	0	0
	cost-sharing course	3	3	0
	counterpart training	0	0	0
	special courses for particular country	0	0	0
	Third Country Training Program(Individual)	4	4	0
Third Country Training Program(Group)	0	0	0	
In-Country Training	0	0	0	
Youth Invitation Program	0	0	0	
Private-Sector Skilled Worker C/P Program	0	0	0	
Group Training Course	0	0	0	
Carried-over Projects	0	0	0	
Third Country Training Program	New Projects	0	0	0
	Individual Training Course	0	0	0
	Carried-over Projects	0	0	0
Second Country Training Program	Carried-over Projects	0	0	0
	New Projects	0	0	0
Japan Overseas Cooperation Volunteers	Total	0	0	0
	Carried over	0	0	0
	New	0	0	0
Emigration Services	Carried-over Projects	0	0	0
	New Projects	0	0	0

*1 Resumption of Assistance/Area undecided)

*2 Survey on Assistance Needs, Development Planning

* Concluded by the submission of F/R

JICA's Activities in Republic of Yemen

III. Performance		Cumulative Data (FY 1954-1995)		Performance in FY 1996	
		¥	5058.6 million(\$)	¥	192.9 million(\$)
Technical Cooperation Disbursement					
Improvement of Aid Efficiency & Effectiveness	Project Identification Study Project Formulation Study Project Formulation Advisor Local Technical Advisor		1 Case(s) 2 Case(s) 0 Person(s) 0 Case(s)		1 Case(s) 0 Case(s) 0 Person(s) 0 Case(s)
Development* Study	Completed Projects (FY 1954-1995) Completed Projects (FY 1974-1995) 1. Hajjah Province Integrated Rural Development 2. Rural Water Supply Project Part 2. 3. 7th Berth Construction Project of the Port of Hodeidah 4. Project for Expansion of Rural Telephone Network 5. Survey for Urban Transport 6. Improvement of Ma'alla and Tawahi Sewerage System in Aden 7. Expansion Project of the Ma'arak Cement Plan in the Yemen Arab Republic 8. Groundwater Development for Sana'a		8 Project(s) 8 Project(s) (1978~1979) (1978~1980) (1981~1981) (1984~1984) (1987~1988) (1988~1989) (1991~1992) (1991~1993)		Carried-over Projects New Projects 0 Project(s)
Basic Design Study for Grant Aid	Completed Projects (FY 1974-1995)		12 Project(s)		0 Project(s)
Project-type Technical Cooperation	Completed Projects (FY 1954-1995) Completed Projects (FY 1974-1995) 1. Tuberculosis Control		1 Project(s) 1 Project(s) (1983~1992)		Carried-over Projects Carried-over Projects 1 Project(s) (1992~1997)
Individual Experts Dispatch Program	65 Person(s) Economic Infrastructure Fisheries Mining & Industry		19 Person(s) 29.2 % 15 Person(s) 23.1 % 9 Person(s) 13.8 %		0 Person(s) 0 Person(s) 0 Person(s) 2 Person(s)
Mini-projects & Joint Studies & Japanese for the Formulation of Key Government Policies	Completed Projects (FY 1977-1995)		0 Project(s)		0 Project(s)
					Carried-over Projects New Projects 0 Project(s)

* Concluded by the submission of F/R

		Cumulative Data (FY 1954-1995)		Performance in FY 1996	
		¥	193 million(s)	0 Case(s)	
		¥	81.24 million(s)	0 Case(s)	million(s)
Non-project Equipment Supply					
Non-project Medical Equipment Supply					
Technical Training Program	General 249 Person(s) <ul style="list-style-type: none"> (Economic Infrastructure 86 Person(s) 34.5 % Public Health & Medicine · Welfare 62 Person(s) 24.9 % Development Planning · Public Administration 24 Person(s) 9.6 % Youth Invitation Program 0 Person(s) International Organizations 6 Person(s)	Total 26 Person(s) Carried over 7 Person(s) New 19 Person(s) Group Training Course 10 Person(s) Individual Training Course 5 Person(s) <ul style="list-style-type: none"> (ordinary individual training 3 Person(s) special group training courses 0 Person(s) country-focused group training course 0 Person(s) special courses for particular country 0 Person(s) In-Country Training 0 Person(s) Third Country Training Program 4 Person(s) Youth Invitation Program 0 Person(s) Private-Sector Skilled Worker C/P Program 0 Person(s)	0 Person(s) cost-sharing course counterpart training international organizations		
Third Country Training Program	Completed Projects (FY 1977-1995) Group Training Course 0 Course(s) Individual Training Course 0 Course(s)	Group Training Course Carried-over Projects 0 Course(s) New Projects 0 Course(s)			
Second Country Training Program	Individual Training Course 0 Course(s)	Individual Training Course Carried-over Projects 0 Course(s) New Projects 0 Course(s)			
Japan Overseas Cooperation Volunteers	30 Person(s) (Human Resources Development Mining & Industry Development Planning · Public Administration)	Total 10 Person(s) 33.3 % Carried over 8 Person(s) 26.7 % New 6 Person(s) 20.0 %			
Emigration Services					
Development Investment & Financial Program	0 Project(s)	0 Project(s)	¥	0 Project(s)	million(s)
International Disaster Relief Program	Completed Projects (FY 1985-1995)	1 Case(s)		1 Case(s)	1 Case(s)

M. Performance of Capital Assistance

Republic of Yemen

Cumulative Data (FY1990)	Grant Aid			Loan Aid		
	Number of Projects Implemented and Major Projects	Disbursement (\$100 millions)	Disbursement (\$100 millions)	Number of Projects Implemented and Major Projects	Disbursement (\$100 millions)	Disbursement (\$100 millions)
	56 Project(s)	193.72		6 Project(s)	608.49	
FY 1991	9 Project(s) 1. Debt Relief 2. Project for the Rural Water Supply-1/3 3. Project for Expansion of National Tuberculosis Control Program 4. Aid for Increased Food Production 5. Debt Relief etc.,	30.43 (9.19) (5.87) (5.08) (5.00) (4.74)		0 Project(s)		() () () () ()
FY 1992	10 Project(s) 1. Project for the Establishment of the Workshop for Road Construction Machinery 2. Project for the Rural Water Supply-2/3 3. Aid for Increased Production 4. Debt Relief 5. Debt Relief etc.,	27.87 (10.35) (5.31) (5.00) (4.70) (1.72)		0 Project(s)		() () () () ()
FY 1993	12 Project(s) 1. Project for Improvement of Educational Broadcasting Equipment 2. Project for Improvement of Solid Waste Management in Aden City 3. Project for Improvement of Solid Waste Management in Sana'a City 4. Aid for Increased Food Production 5. Coastal Fisheries Development Project etc.,	32.94 (7.99) (5.36) (5.12) (5.00) (3.73)		0 Project(s)		() () () () ()
FY 1994	5 Project(s) 1. Debt Relief 2. Project for the Rural Water Supply-3/3-2 3. Emergency Relief 4. Grassroots Projects (2 projects) 5.	13.81 (10.10) (3.09) (0.53) (0.09)		0 Project(s)		() () () () ()
FY 1995	7 Project(s) 1. Debt Relief 2. Aid for Increased Food Production 3. Debt Relief 4. Grassroots Projects (4 projects) 5.	12.37 (5.62) (5.00) (1.60) (0.15)		0 Project(s)		() () () () ()

II 国別事業実施基本計画

Ⅱ. 国別事業実施基本計画

国別事業実施基本計画
(イエメン)

作成非対象

(1997年10月1日現在)

III 要請案件

Ⅲ. 要請案件

平成9年度要請案件

(イエメン)

1) プロジェクト方式技術協力要請案件

なし

2) 開発調査要請案件

別紙参照

(1997年10月1日現在)

平成9年度開発調査新規要請案件検討結果

要請番号	国名	案件名	種別	新規	採案評価	総合コメント	担当部署名
06970716	イエメン	イエメン小規模ダム調査		新規	評価不能	情報不足にて評価困難。	農調・農業開発調査課
06970710	イエメン	イエメン電力配給マスタープラン	M/P調査	新規	△	同国は統一前の体制の違いから、南北地域間格差が大きく、格差解消のためにも電力インフラの整備、及び内戦後の電力供給体制の建て直しが必要と懸料され、本件協力の意義は大きい。しかしながら、T/Rが不十分なために、実施体制や電力分野の現状が不明であることから、それら情報を入力した上で検討したい。	農調・資源開発調査課

IV. 当年度計画

当 年 度 計 画

(イ エ メ ン)

プロジェクト情報I. ファクトシート参照

(平成8年10月1日現在)

IV 当年度計画



1. 概要

1-1. 平成7年度の実施計画

(1) 研修員受入 (全体枠 15名 継続 4名 新規 11名)

新規内訳

- 1) 集団研修 8名
- 2) 個別研修 3名
- 3) 第三国研修 (個別のみ) 0名
- 4) 第二国研修 0名
- 5) 青年招へい 0名
- 6) 東欧研修計画 0名
- 7) 民間技能者C/P 0名

(2) 専門家派遣

継続 0名 (うち長期 0名、短期 0名)
 新規 0名 (うち長期 0名、短期 0名)

(3) 青年海外協力隊派遣

継続 0名
 新規 0名

(4) 単独機材供与

件

(5) 医療特別機材供与

0件

(6) プロジェクト方式技術協力

継続

なし

新規

- 1. 結核対策プロジェクトフェーズII (保)

事前調査実施予定

なし

(7) ミニプロ、研究協力

継続

なし

新規

なし

(8) 開発調査

継続

なし

新規

なし

(9) 無償資金協力

基本設計調査

なし

実施促進調査

なし

1-2. プロ形成調査、企画調査の計画

- (1) プロジェクト確認調査 0 件
- (2) プロジェクト確認調査 0 件
- (3) 企画調査員 0 名
- (4) 在外専門調整員 0 件

2. 平成7年度事業計画

平成7年度事業計画 (イエメン)

更新日: 1995.7.1

事業	区分	内容				容
研修員受入	(新規分)	<p>1. 集団研修 <u>8</u> 人</p> <p>2. 個別研修 <u>3</u> 人 個別一般 <u>3</u> 人 一般特設 <u>0</u> 人 国別特設 <u>0</u> 人</p> <p>3. 第三国研修 (個別のみ) <u>0</u> 人 集団割当 <u>3</u> 件</p> <p>4. 第二国研修 <u>0</u> 人</p> <p>5. 青年招へい <u>0</u> 人</p> <p>6. 東欧研修計画 <u>0</u> 人</p> <p>7. 民間技能者C/P <u>0</u> 人</p> <p>8. 第三国研修 (受入実施分) 1) 集団研修 なし</p> <p>2) 個別研修 なし</p>	C/S C/P 特別案件	<u>0</u> 人 <u>0</u> 人 <u>0</u> 人		

事業	区分	内容	容
<p>専門家派遣</p>		<p>(派遣予定人数)</p> <p>1. 継続 ___ 0 人</p> <p>2. 新規 ___ 0 人</p>	<p>長期 ___ 0 人</p> <p>短期 ___ 0 人</p> <p>長期 ___ 0 人</p> <p>短期 ___ 0 人</p>

(注) 上記人数は国際機関専門家を除く

更新日： 1995.7.1

平成7年度 事業計画 [イエメン]

事 業	区 分	内 容
単独機材供与	1.一般単独機材	
	2.小規模機材	

事業	区分	内容	容
医療特別機材 供与	1.医療特別機材	なし	
	2.感染症機材	なし	

事業	区分	内容
プロジェクト方式 技術協力	1.一般	(継続実施) なし
		(新規実施予定) 1. 結核対策プロジェクトフェーズII (保)
		(事前調査予定) なし
	2.アフターケア	(継続実施) なし
		(新規実施予定) なし

事業	区分	内容	容
ミニプロジェクト	1.継続実施	なし	
	2.新規実施予定	なし	

事業 研究協力	区 分	内 容
	1.継続実施	なし
	2.新規実施予定	なし

平成7年度 事業計画 [イエメン] 更新日: 1995.7.1

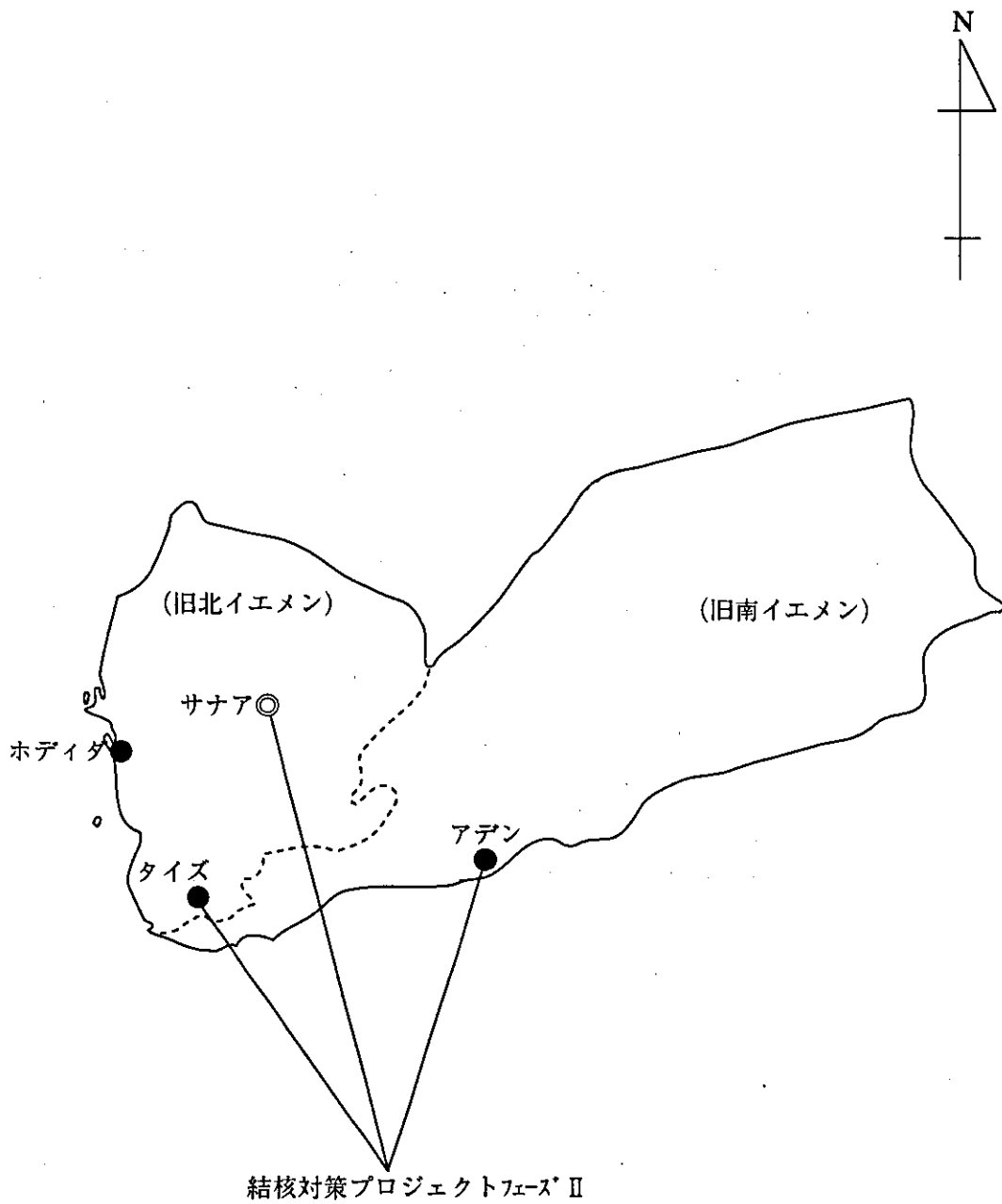
事業	区分	内容
開発調査	1.継続実施	なし
	2.新規実施予定	なし

平成7年度 事業計画 [イエメン] 更新日: 1995.7.1

事業	内容
無償資金協力	1.基本設計調査対象案件 なし 2.実施促進調査対象案件 なし

3. 当年度計画プロジェクト配置図

(1) プロジェクト方式技術協力 (イエメン)



イエメン結核対策プロジェクト(Ⅱ)
(Project for Tuberculosis Control Programme Ⅱ in Yemen)

1. R/D等署名日： 1993年2月21日
2. 協力期間： 1993年2月21日～1998年2月20日
3. プロジェクト・サイト：
4. 相手国実施機関： 保健省(Ministry of Public Health)
国立結核研究所(National Tuberculosis Institute)
5. 日本側協力機関： 結核予防会結核研究所
6. 要請背景： 我が国は1983年から延べ9年間にわたり旧北イエメンにおいて結核対策プロジェクトを実施し、先方の結核対策全般及び要員養成の協力を行い、中央から各県レベルまでの結核対策行政の基礎作りは達成されつつある。しかし依然として首都サナアの治癒率の低さ及び南部と北部の格差等の諸問題が残っており、旧南イエメンへの対策及びPHCレベルでの展開を中心に結核対策全般及び要員養成に係る技術協力を行うため、1992年結核対策(第2期)プロジェクトの実施が要請された。
7. 目標と期待される成果： 国家結核コントロールシステムの組織面の改善。国立結核研究所及び地方センターにおける予防、診断治療技術の開発、結核コントロールプログラム改善のための調査研究及び治療成績の向上。特にオペレーション・リサーチ(OR)地区(アデン及びタイズ)での上記目標の達成。
現在同国の内戦により一時的にプロジェクトの活動を停止中。
8. 協力活動内容：
 - (1) PHCネットワークを通じて結核対策システムの組織を改善する
 - (2) 結核対策における予防、診断、治療技術の改善を行う。特にNTI、サブセンター、県結核対策担当官(GTC)及び県保健局の公衆衛生局長と協力したモデル地域で重点的に実施する。
 - (3) 結核対策を南部と東部のモデル地域に拡大する。また特定のモデル地域の郡レベルにまで普及させる。
9. 調査団等派遣：

1992年9月	事前調査
1993年2月	実施協議
1994年1月	計画打合せ
	巡回指導
	終了時評価
10. 日本側対応：

専門家派遣(長期)	チーフアドバイザー、業務調整、臨床検査、患者教育
(主な投入内容)	(短期) 結核対策、結核対策指導等
研修員受入れ	結核対策、患者教育、X線写真撮影、機材保守等
機材供与	抗結核剤、X線写真関連機器、センター巡回用車両等
11. 他の経済・技術協力との関係：

結核対策センターの建設	
無償資金協力84年度	—86年3月(サアナ) 9.18億円
無償資金協力85年度	—86年11月(ホアイダ、タイズ) 10.8億円
無償資金協力91年度	結核対策拡充計画—91年8月 5.8億円
12. 他機関との関係： なし



13. 日本側投入：(1) 専門家派遣、研修員受入れ、機材供与

年度		92	93	94	実績累計	1995計画	
長期専門家 (名)	新規	0	3	0	0	-	(0)
	帰国	0	0	3	3	-	
	継続	0	0	0	0	-	
短期専門家 (名)		0	4	(中止)	4	(中止)	(0)
研修員 (名)		0	6	(中止)	6	(中止)	
機材供与 (百万円)		0	30	(中止)	30	(中止)	

() 内は基準日において派遣中の専門家人数

(2) その他諸事業

14. 相手国側投入： (1) 予算手当 (単位) 不明

会計年度 月 日～ 月 日

(注)

(2) 要員配置 不明

(19 年 月 日現在)

(3) 施設等整備

15. 国内支援体制： 国内支援委員会 有
(結核予防会結核研究所 レシャード医院)

16. グローバル 이슈に関する特記事項： (1) 環境関連 なし
(2) W I D 関連
(3) 貧困対策関連：有 結核は貧困層で罹患率が高いので、これを下げることに
よりに貧困の悪循環を断ち切る効果がある。

17. 計画の進捗状況： 5月初旬に南北対立による内戦が勃発したため、専門家は全員避難帰国し、協力は中断している。

18. 問題点・課題：
(外部条件を除く)

19. 今後の計画・対応方針： 現在同国の政情不安のため、一時的にプロジェクト活動停止中。

(2) 開発調査 (イエメン)

案件：無

(3) ミニ・プロジェクト

案件：無

(4) 研究協力

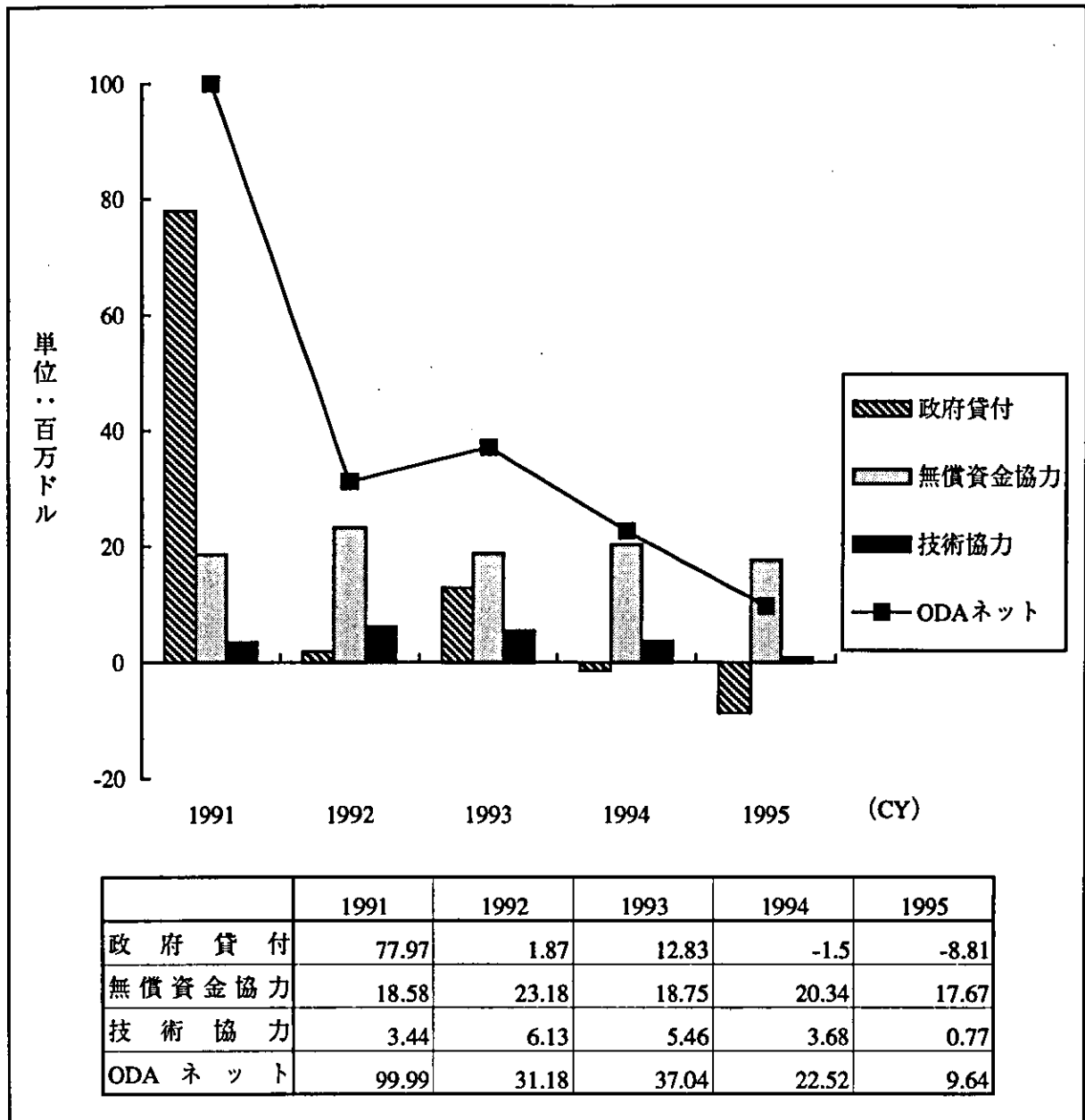
案件：無

秘



V 実 績

我が国の対イエメンODA実績



出所 「我が国の政府開発援助」 1996 国際協力推進協会

1. 実績一覧表

1-1. 分野別・形態別一覧表

分野別・形態別一覧表(1954～1995年度)

国名： イエメン


研究員	計画・行政		農林水産	鉱工業	エネルギー	商業・観光	人的資源	保健医療	社会福祉	その他	累計
	人数	比率									
研究員	24	9.6%	23	10	19	4	9	62	1		249人
専門家	3	2.4%	18	9	2		2	62		7	127人
協力隊	6	20.0%	1	8			10	3			30人
移住者											0人
プロ技協											0%
開発調査											0%
単独機材供与											0%
研究協力											0%
ミニプロジェクト											0%
無償資金協力											0%
有償資金協力											0%
開発協力											0%

出所 【国際協力事業団事業実績表】 1996 国際協力事業団
 【我が国の政府開発援助】 1996 国際協力推進協会
 【国際協力事業団年報】 1986-1995 国際協力事業団
 【国際協力事業団年報】 作成用資料 1996 国際協力事業団
 【ファクトシート】 (国際協力事業団資料) 1996

注1) 研修員：技術研修員受入事業、青年招へい事業、開発協力事業、海外移住事業による研修員
 注2) 専門家：技術協力専門家派遣事業、プロジェクト方式専門家、開発協力事業、海外移住事業等による専門家
 注3) 海外移住事業については1952及び53年度の数値実績を算入
 注4) 開発調査：1974年以後のデータ

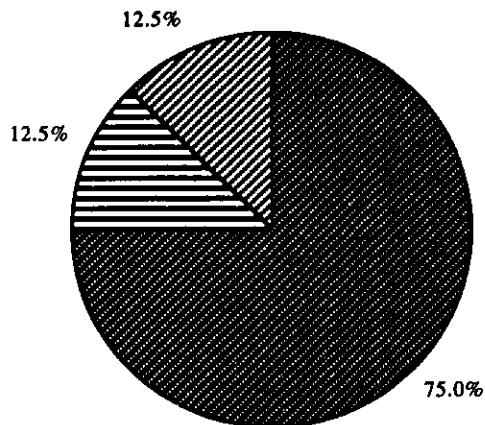
分野別・形態別の累積実績（イエメン）
（1954～95年度）

プロジェクト方式
技術協力



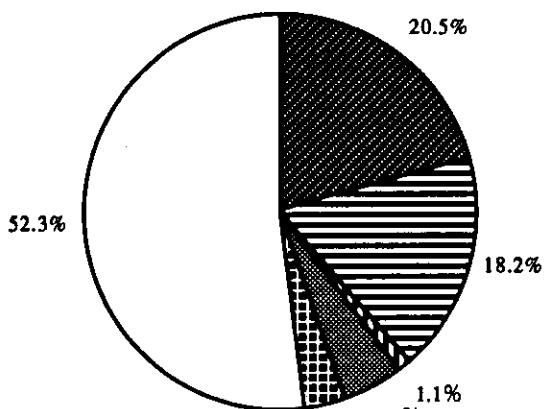
100.0%
総件数 2件

開発調査



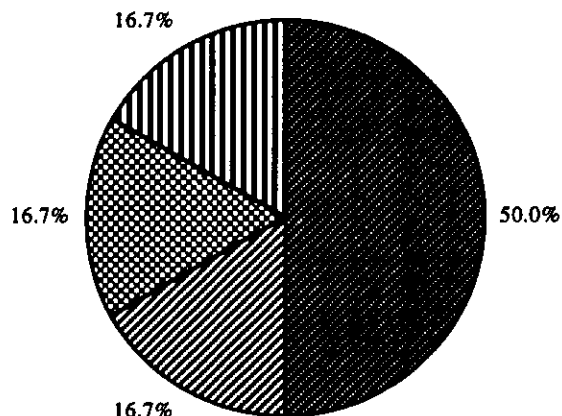
総件数 8件

無償資金協力



総件数 88件

有償資金協力



総件数 6件

- 計画・行政
- 公共・公益
- ▨ 農林・水産
- ▨ 鉱工業
- ▨ エネルギー
- ▨ 商業・観光
- ▨ 人的資源
- ▨ 保健・医療
- ▨ 社会福祉
- その他

出所 【我が国の政府開発援助】 1996 国際協力推進協会
 【国際協力事業団年報】 1986-1995 国際協力事業団
 【国際協力事業団年報】 作成用資料 1996 国際協力事業団
 「ファクトシート」（国際協力事業団資料） 1996

1-2. 年次別・形態別一覧表

年次別・形態別一覧表(1954～1995年度)

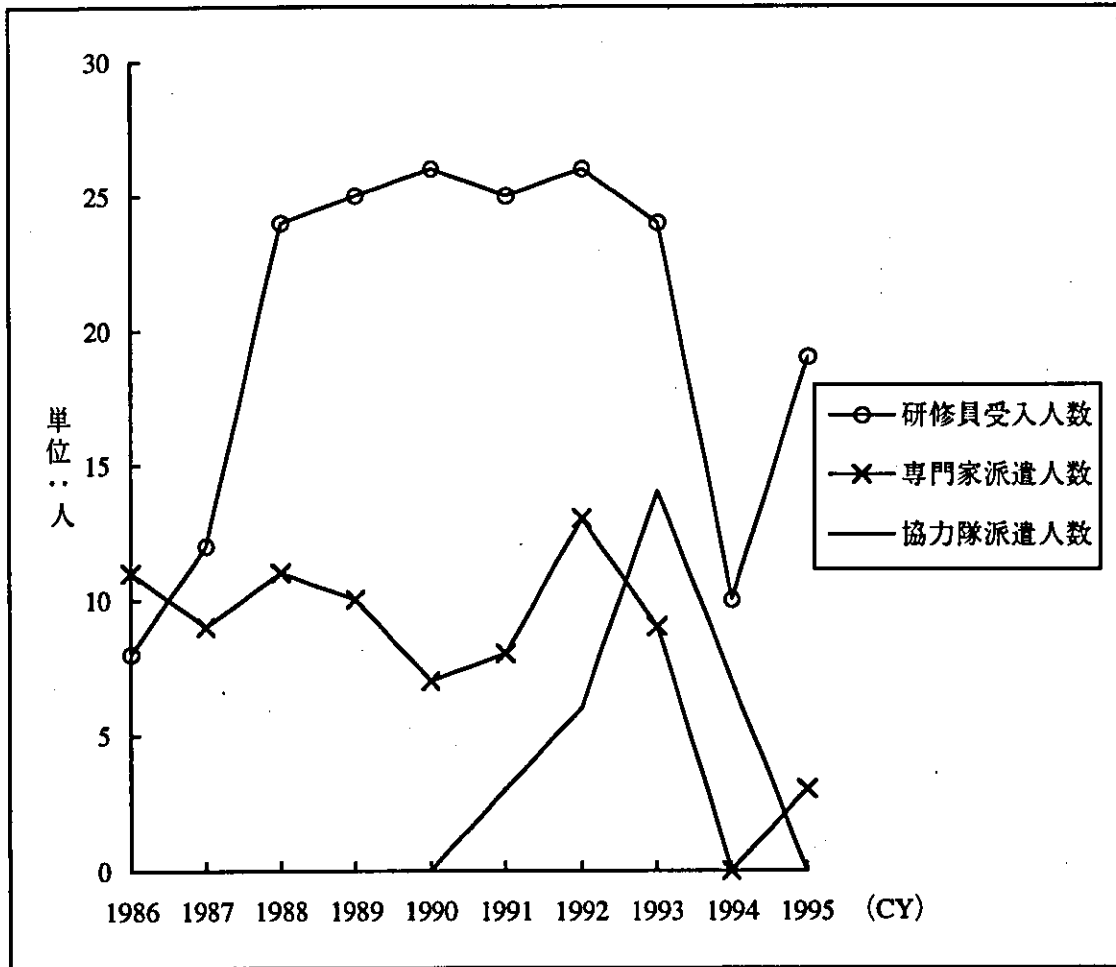
国名： イエメン

	1975 以前	1976	1977	1978	1979	1980	1981	1982	1983	1984	1985	1986	1987	1988	1989	1990	1991	1992	1993	1994	1995	合 計
研 修 員 人 数	4		1	2	7	7	6	2	5	9	7	8	12	24	25	26	25	26	24	10	19	249 人
専 門 家 人 数			1	8	3	7	3	5	10	2	7	11	9	11	10	7	8	13	9		3	127 人
協 力 隊 人 数																	3	6	14	7		30 人
移 住 者 人 数																						0 人
プ ロ 技 協 件 数									1									1				2 件
開 発 調 査 件 数				2			1			1			1	1			2					8 件
単 独 機 材 供 与 件 数					1	1	1	1		1							1	1				7 件
研 究 協 力 件 数																						0 件
ミニプロジェクト 件数																						0 件
無 償 資 金 協 力 件 数		2	3	2	2	1	3	6	5	4	5	3	3	4	8	5	7	8	9	4	4	88 件
有 償 資 金 協 力 件 数			1		1			1					1	1								6 件
開 発 協 力 件 数																						0 件

出所 【国際協力事業団事業実績表】 1996 国際協力事業団
 【我が国の政府開発援助】 1996 国際協力推進協会
 【国際協力事業団年報】 1986-1995 国際協力事業団
 【国際協力事業団年報】 作成用資料 1996 国際協力事業団
 【「プロジェクトシート」(国際協力事業団資料) 1996

注1) 研修員：技術研修員受入事業、青年招へい事業、開発協力事業、海外移住事業による研修員
 注2) 専門家：技術協力専門家派遣事業、プロジェクト方式専門家、開発協力事業、海外移住事業等による専門家
 注3) 海外移住事業については1952及び83年度の数実績を参入
 注4) 開発調査：1974年以後のデータ
 注5) プロジェクト方式技術協力、開発調査、研究協力、ミニプロジェクト、開発協力は新規開始年度で表示

過去10年間の年度別受入及び派遣人数（イエメン）



出所 【国際協力事業団実績表】 1996 国際協力事業団

1-3. 分野別人数実績一覧

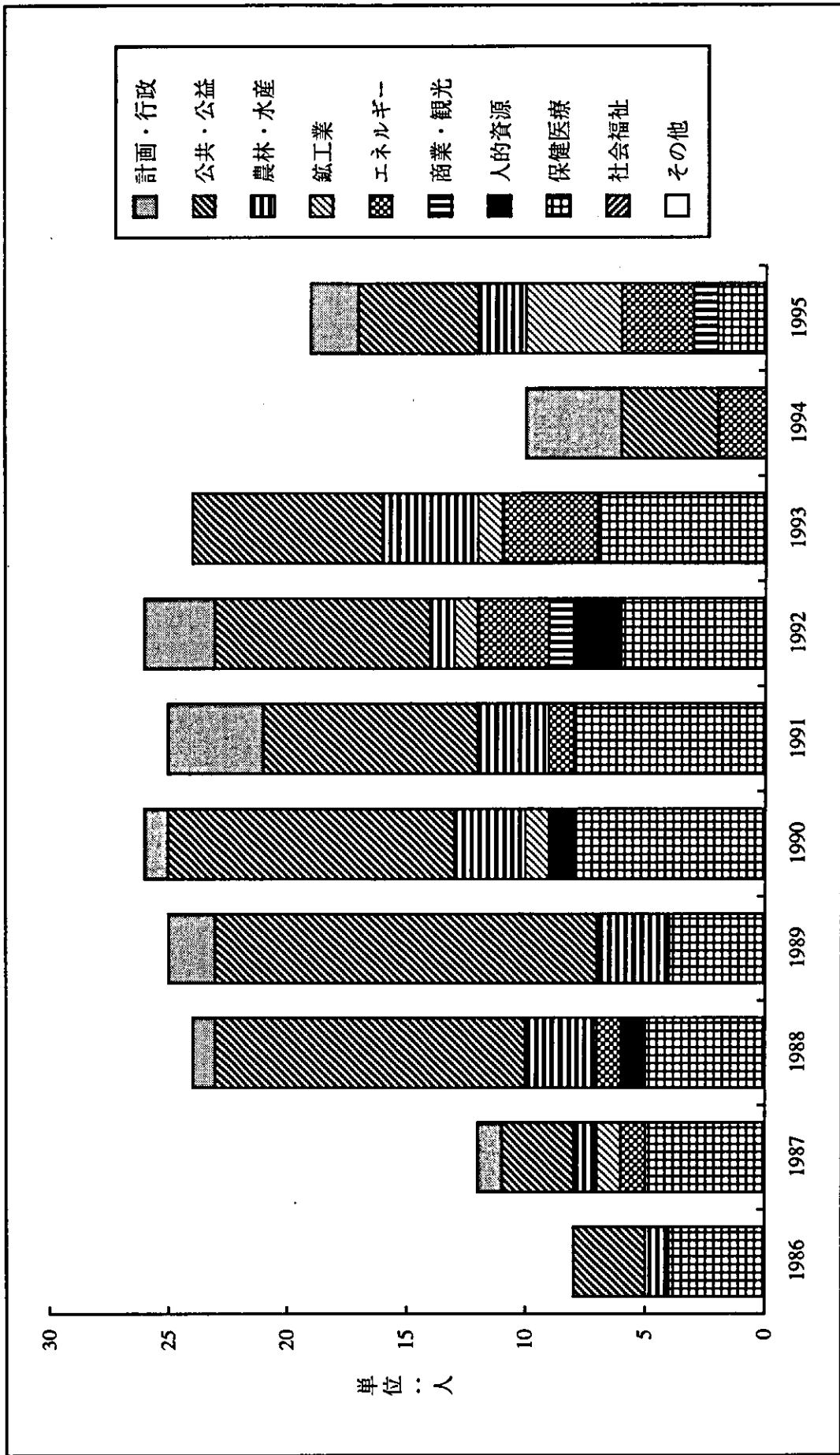
[研修員]

国名： イエメン

形態	分野	計画・行政		公共・公益事業			農林・水産				鉱工業			商業・観光			人的資源			保健医療	社会福祉	その他
		開発計画	行政	公益事業	運輸交通	社会基盤	通信放送	農業	畜産	林業	水産	鉱業	工業	エネルギー	商業貿易	観光	人的資源	科学文化				
研修員	1983以前	34	1	3	3	5				1	2		4	2		2		7	1			
	1984	9	2			2	1									1		3				
	1985	7				2										2		3				
	1986	8				3				1								4				
	1987	12	1	1		2				1	1		1					5				
	1988	24	1	1	3	1	8			3			1			1		5				
	1989	25	1	1	5	2	7			3								4				
	1990	26		1	1	2	1	8		2	1					1		8				
	1991	25	1	3	1	3	5			2								8				
	1992	26		3	1	3	5			1	1					3	1	6				
	1993	24			1	6	1			2						4		7				
	1994	10		4		4										2						
	1995	19		2		4	1									3	1	2				
	累計	249	3	21	11	30	8	48	7	0	0	16	5	19	4	0	9	0	62	1	0	
	構成比率	%																				
		100.00	1.20	8.43	4.42	12.05	3.21	19.28	2.81	0.00	6.43	2.01	2.01	7.63	1.61	0.00	3.61	0.00	24.90	0.40	0.00	
	全世界受入計	136,218	2,730	15,637	1,912	10,572	7,057	11,372	14,123	2,700	4,574	2,419	13,314	3,442	4,809	758	20,991	1,096	12,930	2,346	916	
全世界受入数に占める比率	0.18	0.11	0.13	0.58	0.28	0.11	0.42	0.05	0.00	0.35	0.21	0.04	0.55	0.08	0.00	0.04	0.00	0.48	0.04	0.00		

注) 研修員：技術研修員受入事業、青年招へい事業、開発協力事業、海外移住事業による研修員
出所 「国際協力事業団事業実績」 1985-1996 国際協力事業団

年度別・分野別実績 (イエメン)
[研修員]



出所 「国際協力事業団事業実績」 1985-1996 国際協力事業団

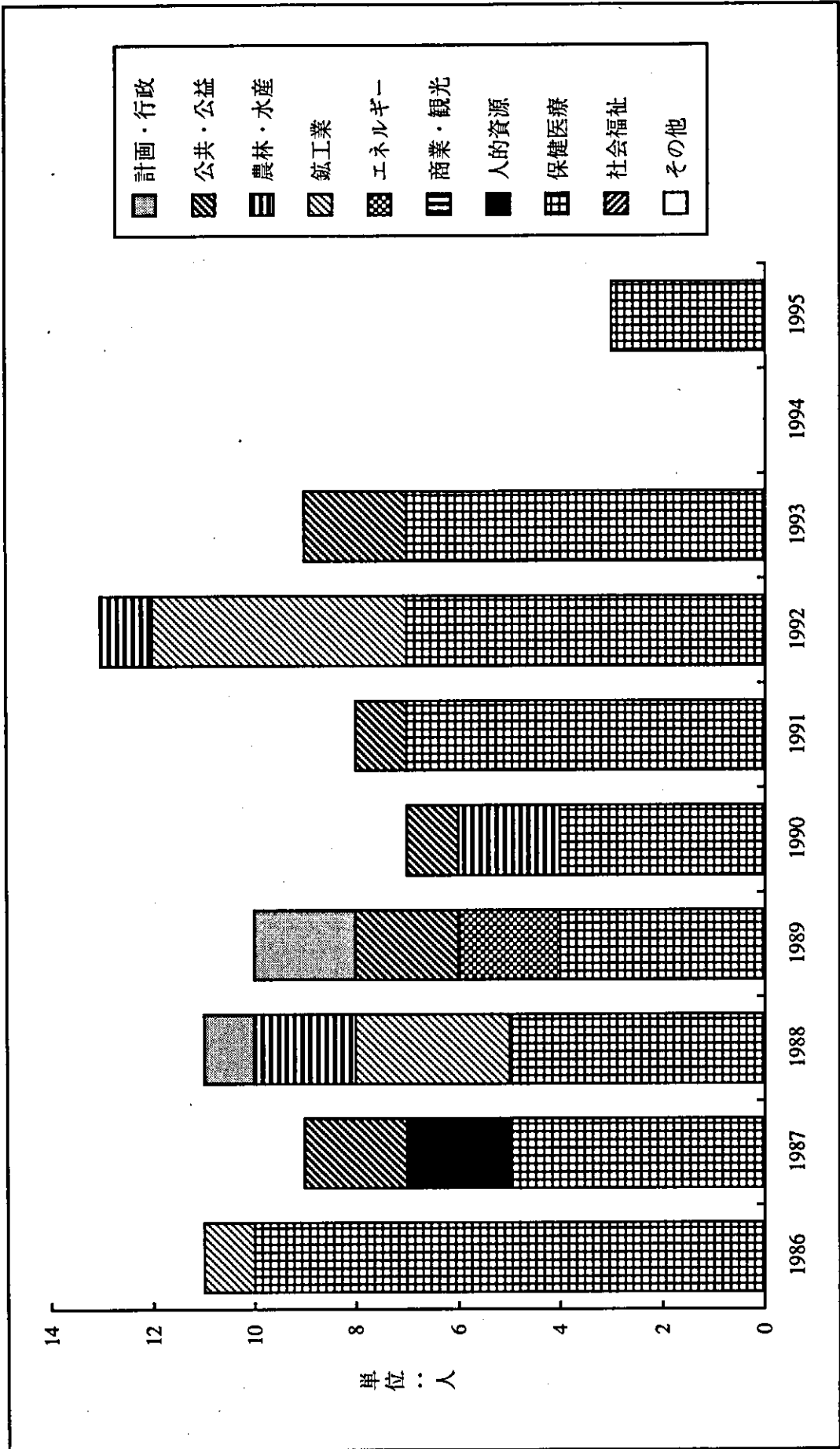
[専門家]

国名： イエメン

形態	分野	合計人数	計画・行政		公共・公益事業			農林・水産				鉱工業		エネルギー	商業・観光			人的資源	科学文化	保健医療	社会福祉	その他		
			開発計画	行政	公益事業	運輸交通	社会基盤	通信放送	農業	畜産	林業	水産	鉱業		工業	商業貿易	観光						人的資源	科学文化
専門家	1983以前	37					13	2												6		3		
	1984	2																		2				
	1985	7				1														2		4		
	1986	11									1									10				
	1987	9			2															5				
	1988	11		1																5				
	1989	10		2	1	1									2					4				
	1990	7			1															4				
	1991	8					1																7	
	1992	13																					7	
	1993	9			1	1																	7	
	1994	0																						
	1995	3																						3
	累計	127		2	1	5	1	16	2	3	0	0	15	9	0	2	0	0	0	2	62	0	7	
	構成比率	%																						
	100.00		1.57	0.79	3.94	0.79	12.60	1.57	2.36	0.00	0.00	11.81	7.09	0.00	1.57	0.00	0.00	0.00	1.57	48.82	0.00	5.51		
全世界派遣数に占める割合	人																							
	43,507		800	1,593	892	3,879	2,633	2,239	6,316	1,248	1,719	1,914	1,278	3,014	658	386	89	3,845	1,117	8,650	740	497		
全世界派遣数に占める割合	%																							
	0.29		0.25	0.06	0.56	0.03	0.61	0.09	0.05	0.00	0.00	0.78	0.70	0.00	0.30	0.00	0.00	0.18	0.72	0.00	0.00	1.41		

注) 専門家：技術協力専門家派遣事業、プロジェクト方式技術協力、開発協力事業、海外移住事業等による専門家
出所 【国際協力事業団事業実績】 1985-1996 国際協力事業団

年度別・分野別実績 (イエメン)
[専門家]



出所 「国際協力事業団事業実績」 1985-1996 国際協力事業団

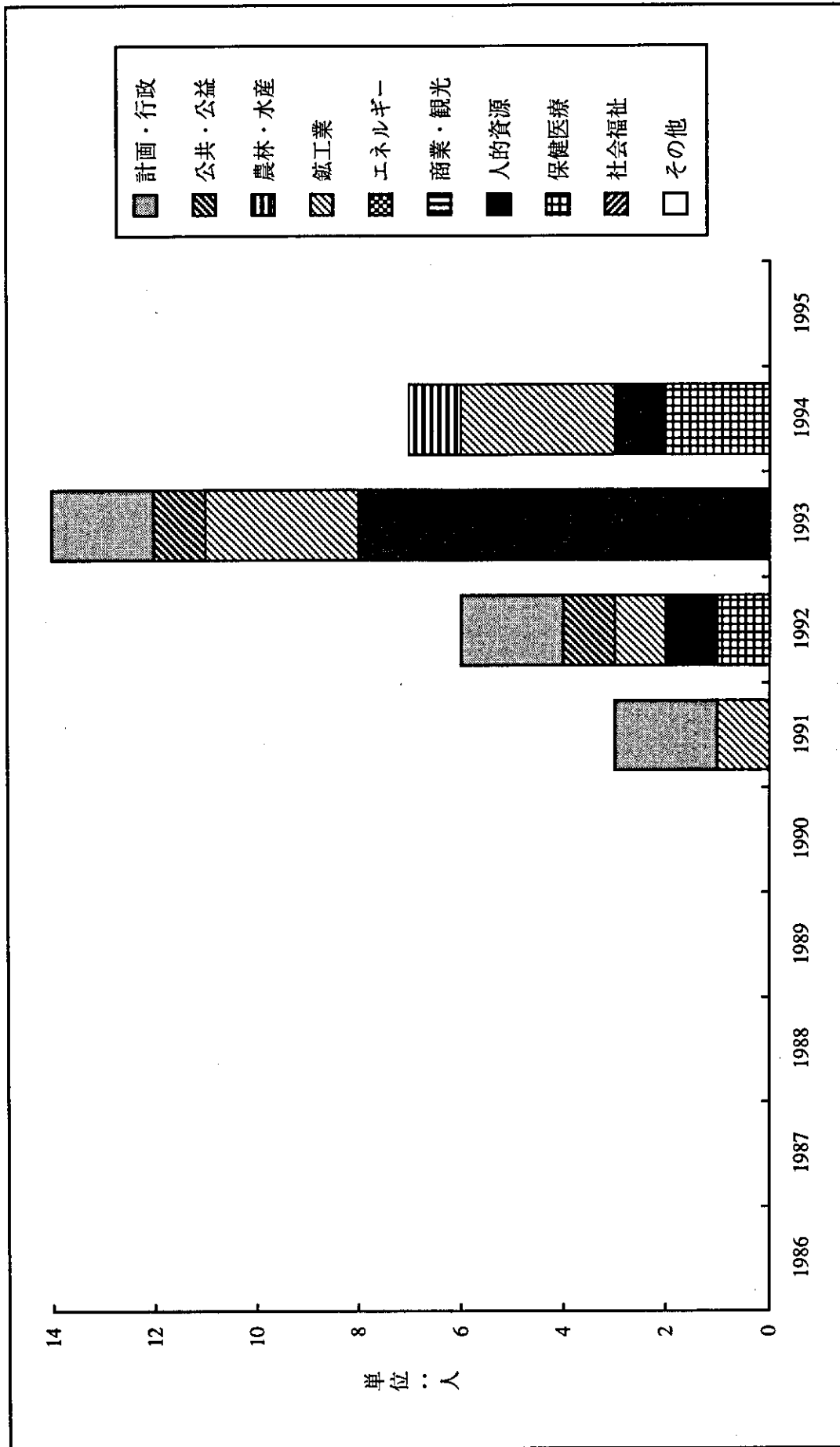
[協力隊]

国名: イエメン

分野	合計人数	計画・行政		公共・公益事業			農林・水産			鉱工業		商業・観光			人的資源			保健医療	社会福祉	その他	
		開発計画	行政	公益事業	運輸交通	社会基盤	通信放送	農業	畜産	林業	水産	鉱業	工業	商業貿易	観光	人的資源	科学文化				
形態	1983以前	0																			
協力隊	1984	0																			
	1985	0																			
	1986	0																			
	1987	0																			
	1988	0																			
	1989	0																			
	1990	0																			
	1991	3	2									1									
	1992	6	2			1					1					1				1	
	1993	14	2			1					3					7				1	
	1994	7									3					1					2
	1995	0																			
累計	30	0	6	0	0	2	0	0	0	0	0	8	0	0	0	9	1	1	3	0	0
構成比率	100.00	0.00	20.00	0.00	0.00	6.67	0.00	0.00	0.00	0.00	3.33	0.00	0.00	0.00	30.00	3.33	10.00	0.00	0.00	0.00	0.00
全世界派遣計	15,730	91	987	104	178	1,259	657	2,366	706	250	445	20	2,166	38	3,124	1,129	1,843	3	319		
全世界派遣数に占めるイエメンの比率	0.19	0.00	0.61	0.00	0.00	0.16	0.00	0.04	0.00	0.00	0.00	0.00	0.37	0.00	0.29	0.09	0.16	0.00	0.00	0.00	0.00

出所 【国際協力事業団事業実績】 1985-1996 国際協力事業団

年度別・分野別実績 (イエメン)
[協力隊]



出所 「国際協力事業団事業実績」 1985-1996 国際協力事業団

[移住]

国名： イエメン

1995年度まで派遣実績なし

2. 分野別・形態別案件概要

分野別・形態別案件概要実績

(イエメン)

全体の注)

- (1) 分野は統計集計要領に基づく大分類(10分類)による。
- (2) プロジェクト方式技術協力
 - 1) 調査団派遣については、全て、1985年度までの合計とする。
 - 2) 専門派遣については、経費についてのみ、1985年度までの合計とする。
 - 3) 機材供与費については、携行機材についてのみ、1985年度までの合計とする。
- (3) 開発調査 調査団派遣は、全て、1985年度までの合計とする。
- (4) 開発協力 調査団派遣は、経費についてのみ、1985年度までの合計とする。
- (5) (N) …旧北イエメン
(S) …旧南イエメン

注：1990年5月22日統一以前のもの

出 所) 『国別経済技術協力実績』1987 国際協力事業団
『国際協力事業団年報』1986-1996 国際協力事業団
『我が国の政府開発援助』1996 国際協力推進協会
『平成7年度経済協力の現状と問題点』1995 通商産業省
JICA派遣事業部資料

区分	協力形態	案件名	協力開始年月	協力終了年月	案件概要	R/P実施日	調査日	R/P実施	協力日数	備考
計画・行政	プロジェクト方式技術協力	経研開発計画実施(N)	1972.04.26	1972.04.07	経研開発計画、風物調査、農業の3分野において、日本が技術協力を行なう上での方策を見い出すこと	0000.00.00	0000.00.00	1	4	1回計4名経費 3,540千円
計画・行政	開発調査	なし	0000.00.00	0000.00.00		0000.00.00	0000.00.00			0千円
計画・行政	単独機材供与	なし	0000.00.00	0000.00.00		0000.00.00	0000.00.00			0千円
計画・行政	研究協力	なし	0000.00.00	0000.00.00		0000.00.00	0000.00.00			0千円
計画・行政	ソフトウェア	なし	0000.00.00	0000.00.00		0000.00.00	0000.00.00			0千円
計画・行政	開発協力	なし	0000.00.00	0000.00.00		0000.00.00	0000.00.00			0千円
公共・公益事業	プロジェクト方式技術協力	なし	0000.00.00	0000.00.00		0000.00.00	0000.00.00			0千円

区分	協力形態	協力団体の名称	協力団体の種別	案件名	案件概要	4/10現在の日	調査回数	専門家派遣	C/P割合	機材供与費
公共・公益事業	開発調査	地方水道計画調査(N)	地方水道計画調査(N)	1978.11.27 生活用水確保のため、我が国に対し、地方水道整備のための調査要請があり、1978年度は、本格調査に先立ち、S/W協議を行なうとともに必要な資料の取集等を行なった。79年度は現地調査を実施し、開発可能水源給水施設としてのポンプ、タンク、導水管、共同水柱までの水道計画を策定した。	0000.00.00	3回計22名時	費 109,604千円	0	0千円	
公共・公益事業	開発調査	ボディダ陸橋7パース建設計画調査(N)	ボディダ陸橋7パース建設計画調査(N)	1981.09.22 ボディダ陸橋における有害貨物搬送、特にコンテナ貨物取扱量の予測を行ない、現在陸橋中の第7パースに成し、82年度は、ドラフトアライメントを提出し、最終報告書を作成した。	0000.00.00	6回計30名時	費 164,391千円	0	0千円	
公共・公益事業	開発調査	地方電気通信網整備計画(N)	地方電気通信網整備計画(N)	1984.03.18 無電柱化期にあるサナ原等6区内の主要財産について、電柱網を整備するためのF/Sを実施し、1985年5月に事前調査チームを派遣し、S/Wを締結するとともに、同年9月から85年3月まで本格調査を実施した。	0000.00.00	6回計19名時	費 115,983千円	0	0千円	
公共・公益事業	開発調査	都市交通計画(N)	都市交通計画(N)	1986.00.00 主要3都市サナア、タイズ、ボディダの都市交通計画の策定を行なうものであり、1986年度はコンタクトミーティングを実施し、87年度は事前調査を実施し、S/Wを締結するとともに本格調査を開始し、中間報告書を作成、提出した。88年度は前年度に引き続き本格調査を実施し、最終報告書を作成した。	0000.00.00			0	0千円	
公共・公益事業	開発調査	アデン市下水処理施設改善計画(S)	アデン市下水処理施設改善計画(S)	1986.00.00 首都アデン市南郊4地区を対象とする下水処理施設改善計画に関するマスタープランを作成し、そのうち2地区(マアラ、タワヒ地区)における緊急改善計画のフェーズ別調査を行なうものであり、1988年度は事前調査を実施し、実施細則を締結するとともに、本格調査を開始した。89年度は、前年度に引き続き、本格調査を実施し、最終報告書を作成した。	0000.00.00			0	0千円	
公共・公益事業	開発調査	サナア地下水開発計画	サナア地下水開発計画	1991.00.00 サナア7区を調査対象とした上下水道に関する新規マスタープランを策定し、優先案件のフェーズ別調査を実施し、1991年度は事前調査を実施し、実施細則を締結するとともに本格調査を開始した。92年度は、前年度に引き続き、本格調査を実施し、最終報告書を作成した。	0000.00.00			0	0千円	
公共・公益事業	単独機材供与	高岡関係機材(N)	高岡関係機材(N)	1979.00.00	0000.00.00					14,326千円

区分	協力形態	案件名	協力開始年度 協力終了年度	案件期間	N/P等番号	事業年度	前年度	C/P等	機材供与費	事業年度
公共・公益事業	単独機材供与	適面機材(N)	1980.00.00 1980.00.00			0000.00.00			14,814 千円	都市省
公共・公益事業	単独機材供与	適面機材(N)	1982.00.00 1982.00.00			0000.00.00			26,086 千円	都市・住宅省
公共・公益事業	単独機材供与	適面機材(N)	1984.00.00 1984.00.00			0000.00.00			69,514 千円	都市・住宅省
公共・公益事業	単独機材供与	交通安全警備用機材	1991.00.00 1991.00.00			0000.00.00			30,060 千円	住宅都市計画省
公共・公益事業	研究協力	なし	0000.00.00 0000.00.00			0000.00.00			0 千円	
公共・公益事業	研究協力	なし	0000.00.00 0000.00.00			0000.00.00			0 千円	
公共・公益事業	研究協力	なし	0000.00.00 0000.00.00			0000.00.00			0 千円	

分野	協力形態	案件名	協力期間開始 年月日	協力期間終了 年月日	案件概要	4/0年度末 0000.00.00	調査年度末 0000.00.00	C/P取得	機材供与費	調査年度末 0千円
農林水産	プロジェクト方式技術協力	なし								
農林水産	開発調査	ハジャ地域農業開発計画 発計画調査(N)	1977.03.09 1980.01.24		食糧の自給化を図るため、農業開発のポテンシャルの高低の調査の西北部、ハジャ地区の農業開発計画を策定し、我が国にフイービリティ調査の実施を要請して来た。1977年3月に、イエメン政府の基本的な開発類型の調査および現地調査、事前調査を実施した。77年度は、150,000の地形図作成を実施し、現地調査調査および国内図内化作業を行ない、マスター・プラン作成のための地形図を作成した。さらに、78年度は、マスター・プラン策定の実施、一次現地調査を実施し、中間報告書を取りまとめ、79年度は二次現地調査を実施した。	0000.00.00 0000.00.00	0000.00.00 259,688千円			0千円
農林水産	開発調査	水産養殖計画(S)	1983.02.12 1983.02.23		水産養殖研究および技術開発を行なう施設建設にかかる基本設計調査を実施した。	0000.00.00	0000.00.00 8,233千円			0千円
農林水産	単独機材供与	沿岸漁業用機材(N)	1981.00.00 1981.00.00			0000.00.00				16,215千円 農水産省
農林水産	単独機材供与	漁具機材	1992.00.00 1992.00.00			0000.00.00				13,543千円 農水産省 研究費
農林水産	研究協力	なし	0000.00.00 0000.00.00			0000.00.00				0千円
農林水産	機材供与	なし	0000.00.00 0000.00.00			0000.00.00				0千円

図名: (13) 分類 協力形態 案件名 協力種別 案件種別 科目請求 高度請求 C/P研費 補助費 0千円

農林水産 開発協力 なし 0000.00.00 0000.00.00 0000.00.00 0000.00.00 0千円

農工業 プロジェクト方式技術協力 なし 0000.00.00 0000.00.00 0000.00.00 0千円

農工業 開発調査 マブタクセメント工場 (年産50トン) の年産能力を総計100万トンに拡張するための調査を実施し、計 0000.00.00
 拡張計画(N) 1988年度は、案件の課題のため、現地調査を実施した。89年度は、前年度に実施した
 1992.00.00 0000.00.00 0000.00.00 0000.00.00
 現地調査に基づき、案件確認調査報告書を作成した。91年度は、事前調査を実施し、突進期前を締結
 するとともに本格調査を開始した。92年度は最終報告書を作成し、調査を終了した。

農工業 単独機材供与 なし 0000.00.00 0000.00.00 0000.00.00 0千円

農工業 研究協力 なし 0000.00.00 0000.00.00 0000.00.00 0千円

農工業 シブツツ外 なし 0000.00.00 0000.00.00 0000.00.00 0千円

農工業 開発協力 なし 0000.00.00 0000.00.00 0000.00.00 0千円

エネルギー	電力形態	燃料名	燃料消費量 電力消費量 燃料消費量	案件概要	R/D等番号	調査年度	専門家派遣	C/P研修	燃料費等費
エネルギー	プロジェクト方式技術協力	なし	0000.00.00 0000.00.00		0000.00.00				0千円
エネルギー	開発調査	なし	0000.00.00 0000.00.00		0000.00.00				0千円
エネルギー	単独機材供与	なし	0000.00.00 0000.00.00		0000.00.00				0千円
エネルギー	研究協力	なし	0000.00.00 0000.00.00		0000.00.00				0千円
エネルギー	シフト外	なし	0000.00.00 0000.00.00		0000.00.00				0千円
エネルギー	開発協力	なし	0000.00.00 0000.00.00		0000.00.00				0千円
商業・観光	プロジェクト方式技術協力	なし	0000.00.00 0000.00.00		0000.00.00				0千円

図名: 4134	協力形態	業種名	協力開始年月 協力終了年月	案件概要	R/D等費率日	調査費減額	専門費減額	C/P研費	機材費与費	7ページ
商業・観光	開発調査	なし	0000.00.00 0000.00.00		0000.00.00				0千円	
商業・観光	基礎機材供与	なし	0000.00.00 0000.00.00		0000.00.00				0千円	
商業・観光	研究協力	なし	0000.00.00 0000.00.00		0000.00.00				0千円	
商業・観光	ソフトウェア	なし	0000.00.00 0000.00.00		0000.00.00				0千円	
商業・観光	開発協力	なし	0000.00.00 0000.00.00		0000.00.00				0千円	
人的資源	プロジェクト方式技術協力	なし	0000.00.00 0000.00.00		0000.00.00				0千円	
人的資源	開発調査	なし	0000.00.00 0000.00.00		0000.00.00				0千円	

図名: 427	協力形態	協力名	協力開始期 協力開始終了	案件種類	R/D特許番号	調査団派遣	C/P研修	器材供与費	8ページ
人的資源	単独器材供与	なし	0000.00.00 0000.00.00		0000.00.00			0千円	
人的資源	研究協力	なし	0000.00.00 0000.00.00		0000.00.00			0千円	
人的資源	アドバイザー	なし	0000.00.00 0000.00.00		0000.00.00			0千円	
人的資源	開発協力	なし	0000.00.00 0000.00.00		0000.00.00			0千円	
保健・医療	プロジェクト方式技術協力	結核対策(Ⅰ)(N)	1983.09.01 結核対策センター本部および地方センターにおいて結核対策プロジェクトを本属したが、フェーズⅡは旧南イエメンへ 1990.06.31 プラズマ改毒のための調査研究、技術指導である。 (器材供与費のうち14,405千円は銀行振付)	結核対策(Ⅰ) 計40名経費 1983~92年計 236,116千円 保衛省結核対策センター	3回計13名経費 計40名経費 1983~92年計 236,116千円 費17,663千円 144,470千円 18名				
保健・医療	プロジェクト方式技術協力	結核対策(Ⅱ)	1993.02.21 フェーズⅠは旧北イエメンにおいて結核対策プロジェクトを本属したが、フェーズⅡは旧南イエメンへ 1998.02.20 の対策およびPHCレベルでの展開を中心とした結核対策全般および要員養成を行なう。	結核対策(Ⅱ) 計10名 1993~94年計 31,664千円 保衛省国立結核研究所					
保健・医療	開発調査	結核センター拡充計画 (N)	1984.01.21 サナに結核診療のメインセンター、ボアディバ、タイス他に支所建設および結核検査・研究用器材の供与 1984.05.27 にかかわる基本設計調査の実施。	結核センター拡充計画 (N) 2回計10名経費 24,013千円				0千円	

区分	協力形態	案件名	協力開始年月	協力終了年月	案件期間	R/D開始年月	事業計画年度	部門別年度	C/P研修	機材供与量	原価コード
保健・医療	単独機材供与	なし	0000.00.00	0000.00.00		0000.00.00				0千円	
保健・医療	研究協力	なし	0000.00.00	0000.00.00		0000.00.00				0千円	
保健・医療	ニプロ以外	なし	0000.00.00	0000.00.00		0000.00.00				0千円	
保健・医療	関係協力	なし	0000.00.00	0000.00.00		0000.00.00				0千円	
社会福祉	プロジェクト方式技術協力	なし	0000.00.00	0000.00.00		0000.00.00				0千円	
社会福祉	開発調査	なし	0000.00.00	0000.00.00		0000.00.00				0千円	
社会福祉	単独機材供与	なし	0000.00.00	0000.00.00		0000.00.00				0千円	

区分	協力形態	協力形態 協力提供種別	協力種別	MD等番号	調査区分	専門区分	C/P区分	材料提供	材料提供 金額
社会福祉	研究協力	なし	協力提供種別 協力提供種別	0000.00.00 0000.00.00				0千円	
社会福祉	ピアサポート	なし	0000.00.00 0000.00.00	0000.00.00				0千円	
社会福祉	開発協力	なし	0000.00.00 0000.00.00	0000.00.00				0千円	
その他	プロジェクト方式技術協力	なし	0000.00.00 0000.00.00	0000.00.00				0千円	
その他	開発調査	なし	0000.00.00 0000.00.00	0000.00.00				0千円	
その他	単独材料提供	なし	0000.00.00 0000.00.00	0000.00.00				0千円	
その他	研究協力	なし	0000.00.00 0000.00.00	0000.00.00				0千円	

分類	協力形態	条件名	協力の開始 協力の終了	森林保護	R/O地帯の日	調査日減額	専門減額	C/P削減	機材費増	調査総額
その他	ニゴロゾク	なし	0000.00.00 0000.00.00		0000.00.00				0千円	
その他	調査協力	なし	0000.00.00 0000.00.00		0000.00.00				0千円	

区分	協力形態	案件名	供与年度	案件概要	E/N開始日 / A/開始日	供与費	備考
計画・行政	無償資金協力	なし	0年度		0000.00.00 0000.00.00	0.0 百万円	
計画・行政	有償資金協力	なし	0年度		0000.00.00 0000.00.00	0.0 百万円	
公共・公益事業	無償資金協力	地方水道整備計画 (I) (N)	1981年度	慢性的水不足を解消するため、深井戸の掘削と給水施設の建設。	1981.11.17 0000.00.00	500.0 百万円	
公共・公益事業	無償資金協力	地方水道整備計画 (II) (N)	1982年度		1982.06.19 0000.00.00	500.0 百万円	
公共・公益事業	無償資金協力	地方水道整備計画 (III) (N)	1983年度		1983.07.30 0000.00.00	600.0 百万円	
公共・公益事業	無償資金協力	地方水道整備計画 (I) (N)	1986年度	アルケヘン、アルカサ、アルザキラ3地区における上水道の整備。	1987.04.14 0000.00.00	319.0 百万円	
公共・公益事業	無償資金協力	地方水道整備計画 (II) (N)	1987年度		1987.07.21 0000.00.00	915.0 百万円	
公共・公益事業	無償資金協力	地方水道整備計画 (IV) (N)	1988年度		1988.09.05 0000.00.00	961.0 百万円	
公共・公益事業	無償資金協力	地方水道整備計画	1991年度	地方村団10ヶ所を対象とし、各サイトにおいて清潔な飲料水を容易に得るための給水施設を整備する。	1991.11.21 0000.00.00	587.0 百万円	
公共・公益事業	無償資金協力	地方水道整備計画	1992年度	旧北イエマン国内8州14サイトにおける簡易水道システムの施設建設。	1992.07.16 0000.00.00	531.0 百万円	電気・水省
公共・公益事業	無償資金協力	地方水道整備計画	1993年度		1993.06.23 0000.00.00	542.0 百万円	公共事業局

種別	区分	協力形態	案件名	供与年度	案件概要	E/N開始日	L/A開始日	供与費	備考
公共・公益事業	無償資金協力	サナリア市環境衛生改善計画		1993年度		1993.06.23	0000.00.00	512.0百万円	サナリア市庁清掃局
公共・公益事業	無償資金協力	教育放送用機材整備計画		1993年度	イエメン・ラジオ・テレビ公社がサナリア局新規に増設した放送局に対して各種機材を供与。	1993.12.28	0000.00.00	799.0百万円	イエメン・テレビ・ラジオ公社
公共・公益事業	無償資金協力	アデナ市環境衛生改善計画		1993年度	アデナ市のゴミ処理能力を高めるための機材供与計画。	1994.04.03	0000.00.00	536.0百万円	アデナ市保健衛生局
公共・公益事業	無償資金協力	地方電気通信網整備計画(1) (N)		1989年度		1989.06.18	0000.00.00	540.0百万円	
公共・公益事業	無償資金協力	地方電気通信網整備計画(1) (N)		1990年度	ルーツル地域の開発促進の一助となすため、全人口の約90%を占める地方村落のうち、緊急必要度の高い村落に於いて地方電話網の整備計画。	1990.06.26	0000.00.00	663.0百万円	通信省通信公社
公共・公益事業	無償資金協力	サバ通信公社マイクロフィルム機材供与計画		1991年度		1991.09.03	0000.00.00	6.0百万円	
公共・公益事業	無償資金協力	建設機械センター建設計画		1992年度	農業分野と道路分野を発展させるため、各々の機材のアップグレードセンターの建設と技術者育成のセンターの設立。	1992.12.19	0000.00.00	1,033.0百万円	建設省道路建設公社
公共・公益事業	無償資金協力	地方水道整備計画		1994年度		0000.00.00	0000.00.00	309.0百万円	
公共・公益事業	無償資金協力	ハイファン地区への給水供与計画*		1993年度		1993.05.05	0000.00.00	4.0百万円	軍の拠拠
公共・公益事業	無償資金協力	ハズ村飲料水供給計画*		1993年度		1993.08.26	0000.00.00	3.0百万円	軍の拠拠
公共・公益事業	有償資金協力	地方水道計画(N)		1977年度		1977.06.15	1977.08.05	38,800.0百万円	

区分	協力形態	案件名	供与年度	案件種類	E/N開始日 / A開始日	供与費	備考
公共・公益事業	有償資金協力	アナン市軍需調整充計画 (S)	1989年度		1989.11.29 / 1991.06.13	6,969.0百万円	
農林水産	無償資金協力	漁業調整計画(S)	1977年度	漁獲物の利用等に関する総合的な漁民の訓練を内容とする調査計画の実施に必要な漁業訓練船の供与。	1977.09.06 / 0000.00.00	450.0百万円	
農林水産	無償資金協力	国立結核センター拡充計画(N)	1983年度	結核対策の中心基地である結核センターの建設および医療設備の供与。	1984.09.29 / 0000.00.00	918.0百万円	
農林水産	無償資金協力	国立結核センター拡充計画(N)	1984年度		1985.06.04 / 0000.00.00	1,080.0百万円	
農林水産	無償資金協力	水産養殖研究センター建設計画(S)	1985年度	水産養殖を研究するため、種苗施設、養殖池から成るセンターの建設および研究用機材の供与。	1985.12.25 / 0000.00.00	941.0百万円	
農林水産	無償資金協力	漁業調整施設修繕計画(S)	1988年度		1988.11.15 / 0000.00.00	195.0百万円	
農林水産	無償資金協力	食糧増産援助(N)	1979年度		1980.01.15 / 0000.00.00	500.0百万円	
農林水産	無償資金協力	食糧増産援助(N)	1982年度		1982.10.13 / 0000.00.00	500.0百万円	
農林水産	無償資金協力	食糧増産援助(N)	1983年度		1983.10.03 / 0000.00.00	300.0百万円	
農林水産	無償資金協力	食糧増産援助(N)	1984年度	小差、メイズの増産を図るため耕作地の拡大、農業基礎の整備を行なうのに必要な肥料、農業および農業機械の供与。	1985.03.10 / 0000.00.00	600.0百万円	
農林水産	無償資金協力	食糧増産援助(N)	1985年度		1986.01.12 / 0000.00.00	500.0百万円	

国名: (13)	協力形態	案件名	実施年度	農林政策	E/N締結日 / A締結日	供与数	備考
農林水産	無償資金協力	食糧増産援助(N)	1986年度	農林政策	1987.01.12 0000.00.00	500.0百万円	
農林水産	無償資金協力	食糧増産援助(N)	1987年度		1988.04.25 0000.00.00	500.0百万円	
農林水産	無償資金協力	食糧増産援助(N)	1988年度		1988.12.20 0000.00.00	400.0百万円	
農林水産	無償資金協力	食糧増産援助(S)	1989年度		1989.12.11 0000.00.00	200.0百万円	農業・農村改革省
農林水産	無償資金協力	食糧増産援助(N)	1989年度		1990.03.12 0000.00.00	250.0百万円	農林水産省
農林水産	無償資金協力	食糧増産援助(N)	1989年度		1990.03.12 0000.00.00	250.0百万円	農林水産省
農林水産	無償資金協力	食糧増産援助	1990年度	食糧増産調査を2件(旧北イエメンおよび旧南イエメン)実施した。	1990.12.18 0000.00.00	500.0百万円	農林水産省
農林水産	無償資金協力	食糧増産援助	1991年度	肥料、農薬および農業機械の投入、普及により農業生産の活性化を図る計画。	1991.07.08 0000.00.00	500.0百万円	農林省
農林水産	無償資金協力	食糧増産援助	1992年度	機械、農業の投入により、主要作物の自給率の向上を図る。	1992.06.04 0000.00.00	500.0百万円	農林省
農林水産	無償資金協力	食糧増産援助	1993年度	限られた農業過剰における単位面積あたりの収穫量を増加させるための農村供与。	1993.05.13 0000.00.00	500.0百万円	農林水産省
農林水産	無償資金協力	食糧増産援助	1993年度	清涼イエメン沿岸漁業 振興計画	1993.06.23 0000.00.00	373.0百万円	海洋資源省

図名: 434

分野	協力形態	案件名	供与年度	案件概要	開始日 / 締結日	供与費	原簿帳簿
農林水産	無償資金協力	食糧増産援助	1995年度	作物の病虫害による被害を減らすことを目的として農業・農機を投入する。	1996.02.12 0000.00.00	500.0百万円	農業水資源省
農林水産	有償資金協力	なし	0年度		000.00.00 0000.00.00	0.0百万円	
鉱工業	無償資金協力	なし	0年度		000.00.00 0000.00.00	0.0百万円	
鉱工業	有償資金協力	マフラク・セメント工場建設計画 (N)	1988年度		1988.09.04 1988.11.28	22,070.0百万円	
エネルギー	無償資金協力	発電機供与計画*	1995年度		000.00.00 0000.00.00	0.0百万円	車の振無償
エネルギー	有償資金協力	ラス・カナニア火力発電所計画 (N)	1979年度		1979.07.21 1979.08.17	8,200.0百万円	
エネルギー	有償資金協力	ホディダ港第7バース建設計画 (N)	1982年度		1982.07.19 1982.11.02	8,200.0百万円	
商業・観光	無償資金協力	陸中防犯用保存倉庫に 対する重機保存機材	1992年度		1992.04.21 0000.00.00	43.0百万円	
商業・観光	無償資金協力	工業技術用機材供与計画*	1990年度		1991.03.10 0000.00.00	5.0百万円	車の振無償
商業・観光	有償資金協力	石油製品流通施設建設 計画 (N)	1987年度		1987.10.05 0000.00.00	11,530.0百万円	
人的資源	無償資金協力	ヤチア大学大学院に 対する研究機材(N)	1982年度		1982.10.13 0000.00.00	45.0百万円	

区分	協力形態	業名	年度	原簿帳簿	E/N締結日 / A締結日	供与費	原簿帳簿
人的資源	無償資金協力	サナア大学に対する走査電子顕微鏡(N)	1985年度		1985.10.13 0000.00.00	41.0百万円	
人的資源	無償資金協力	国営テレビ局に対する教育文化番組制作機材(N)	1989年度		1990.05.17 0000.00.00	47.0百万円	
人的資源	無償資金協力	サナア文化センターに対する視聴覚機材(N)	1991年度		1991.09.30 0000.00.00	41.0百万円	
人的資源	無償資金協力	女子教員養成学院機材整備計画(N)*	1989年度		1990.01.11 0000.00.00	4.0百万円	車の採算償
人的資源	無償資金協力	保健教育器材整備計画(N)*	1989年度		1990.01.13 0000.00.00	4.0百万円	車の採算償
人的資源	無償資金協力	研究機材整備計画(N)*	1989年度		1990.01.13 0000.00.00	3.0百万円	車の採算償
人的資源	無償資金協力	サナア大学高学級コンピュータ・ラボ新設計画*	1990年度		1990.10.24 0000.00.00	5.0百万円	車の採算償
人的資源	無償資金協力	アル・ワダ孤児学校寄宿舎整備計画*	1991年度		1992.03.03 0000.00.00	4.0百万円	車の採算償
人的資源	無償資金協力	生徒研修センターに対するマイクロバスおよび機材供与計画*	1992年度		1992.08.29 0000.00.00	5.0百万円	車の採算償
人的資源	無償資金協力	遠隔村女性教育プロジェクト用シーブ供与計画*	1992年度		1992.10.23 0000.00.00	6.0百万円	車の採算償
人的資源	無償資金協力	アッシール婦人訓練センター設備改善計画*	1993年度		1993.05.05 0000.00.00	4.0百万円	車の採算償

題名: (15)

分類	協力形態	原簿名	供与年度	原簿年度	E/A締結日 / A締結日	供与量	原簿種類	備考
人的資源	無償資金協力	アズン大王学部機材 改修計画*	1994年度	1994年度	1994.02.20 0000.00.00	5.0百万円		車の税無償
人的資源	無償資金協力	アースール総合学校校舎 増築計画*	1995年度	1995年度	0000.00.00 0000.00.00	0.0百万円		車の税無償
人的資源	有償資金協力	なし	0年度	0年度	0000.00.00 0000.00.00	0.0百万円		
保健・医療	無償資金協力	国立結核センター拡充 計画(1)(N)	1984年度	1984年度	1984.09.29 0000.00.00	918.0百万円		保健省
保健・医療	無償資金協力	国立結核センター拡充 計画(0)(N)	1985年度	1985年度	1985.08.04 0000.00.00	1,080.0百万円		保健省
保健・医療	無償資金協力	全国結核対策拡充計画	1991年度	1991年度	1991.07.08 0000.00.00	508.0百万円		保健省
保健・医療	無償資金協力	医療機材供与計画*	1995年度	1995年度	0000.00.00 0000.00.00	0.0百万円		車の税無償
保健・医療	有償資金協力	なし	0年度	0年度	0000.00.00 0000.00.00	0.0百万円		
社会福祉	無償資金協力	サナア障害者社会復帰 計画開発ホームマイク ロバス木工機材供与計 画*	1991年度	1991年度	1991.09.05 0000.00.00	4.0百万円		車の税無償
社会福祉	無償資金協力	車椅子利用者マイクロ バス供与計画*	1992年度	1992年度	1992.03.14 0000.00.00	6.0百万円		車の税無償
社会福祉	無償資金協力	車椅子供与計画*	1993年度	1993年度	0000.00.00 0000.00.00	0.0百万円		車の税無償

種別	協力形態	案件名	供与年度	案件概要	E/N締結日 / A締結日	供与費	備考
社会福祉	有償資金協力	なし	0年度		0000.00.00 0000.00.00	0.0百万円	
その他	無償資金協力	食糧援助 (パキスタン米) (N)	1976年度		1976.09.02 0000.00.00	308.0百万円	
その他	無償資金協力	食糧援助 (タイ米) (S)	1976年度		1976.11.09 0000.00.00	92.0百万円	
その他	無償資金協力	食糧援助 (パキスタン米) (N)	1977年度		1977.12.23 0000.00.00	363.0百万円	
その他	無償資金協力	食糧援助 (タイ米) (S)	1977年度		1977.12.06 0000.00.00	259.0百万円	
その他	無償資金協力	食糧援助 (アルゼンチン産小麦) (N)	1978年度		1978.12.30 0000.00.00	421.0百万円	
その他	無償資金協力	食糧援助 (タイ米) (S)	1978年度		1978.12.22 0000.00.00	164.0百万円	
その他	無償資金協力	食糧援助 (パキスタン米) (N)	1981年度		1981.11.17 0000.00.00	278.0百万円	
その他	無償資金協力	食糧援助 (タイ米) (S)	1983年度		1984.06.13 0000.00.00	141.0百万円	
その他	無償資金協力	債務返済 (一般商品購入) (N)	1979年度		1980.03.23 0000.00.00	5.0百万円	
その他	無償資金協力	債務返済 (一般商品購入) (N)	1980年度		1981.03.16 0000.00.00	16.0百万円	

図名: (4) 9ページ		E/A欄の日 / A欄の日		貸与年度		貸与年度	
分冊	種別	原簿名	貸与年度	貸与年度	種別	種別	種別
その他	無償資金協力	債務返済 (一般商品債) 入 (N)	1981年度	1982.02.05	0000.00.00	75.0	百万円
その他	無償資金協力	債務返済 (一般商品債) 入 (N)	1982年度	1983.02.07	0000.00.00	66.0	百万円
その他	無償資金協力	債務返済 (一般商品債) 入 (N)	1983年度	1984.02.21	0000.00.00	84.0	百万円
その他	無償資金協力	債務返済 (一般商品債) 入 (N)	1984年度	1985.02.20	0000.00.00	47.0	百万円
その他	無償資金協力	債務返済 (一般商品債) 入 (N)	1985年度	1986.02.16	0000.00.00	155.0	百万円
その他	無償資金協力	債務返済 (一般商品債) 入 (N)	1986年度	1987.02.17	0000.00.00	106.0	百万円
その他	無償資金協力	債務返済 (一般商品債) 入 (N)	1987年度	1988.02.18	0000.00.00	200.0	百万円
その他	無償資金協力	債務返済 (一般商品債) 入 (S)	1988年度	1989.03.02	0000.00.00	290.0	百万円
その他	無償資金協力	債務返済 (一般商品債) 入 (N)	1989年度	1989.10.15	0000.00.00	172.0	百万円
その他	無償資金協力	債務返済 (一般商品債) 入 (N)	1989年度	1990.12.18	0000.00.00	286.0	百万円
その他	無償資金協力	債務返済 (一般商品債) 入	1990年度	1990.10.27	0000.00.00	623.0	百万円

種別	協力形態	案件名	発注年度	案件コード	E/N開始日 / A開始日	執行費	備考
その他	無償資金協力	債務返済 (一般商品購)	1990年度		1990.12.19 0000.00.00	346.0 百万円	
その他	無償資金協力	債務返済 (一般商品購)	1991年度		1991.06.10 0000.00.00	919.0 百万円	
その他	無償資金協力	債務返済 (一般商品購)	1991年度		1991.11.12 0000.00.00	474.0 百万円	
その他	無償資金協力	債務返済 (一般商品購)	1992年度		1992.07.16 0000.00.00	470.0 百万円	
その他	無償資金協力	債務返済 (一般商品購)	1992年度		1992.12.19 0000.00.00	172.0 百万円	
その他	無償資金協力	債務返済 (一般商品購)	1993年度		1993.06.23 0000.00.00	163.0 百万円	
その他	無償資金協力	債務返済 (一般商品購)	1993年度		1993.01.21 0000.00.00	162.0 百万円	
その他	無償資金協力	債務返済 (一般商品購)	1994年度		1994.12.15 0000.00.00	1,010.0 百万円	
その他	無償資金協力	災害緊急援助 (地震災害)	1982年度		0000.00.00 0000.00.00	117.0 百万円	
その他	無償資金協力	災害緊急援助 (洪水災害)	1982年度		0000.00.00 0000.00.00	57.0 百万円	
その他	無償資金協力	災害緊急援助 (洪水災害)	1989年度		0000.00.00 0000.00.00	14.0 百万円	

区分	協力形態	案件名	供与年度	案件概算	E/N締結日 / A/N締結日	供与費	取組概算
その他	無償資金協力	災害緊急援助 (洪水災害)	1992年度		0000.00.00 0000.00.00	19.0百万円	
その他	無償資金協力	災害緊急援助 (紛争裁決)	1994年度		0000.00.00 0000.00.00	53.0百万円	
その他	無償資金協力	震災復興計画	1983年度		1984.04.05 0000.00.00	800.0百万円	
その他	無償資金協力	震災復興計画	1984年度		1984.03.10 0000.00.00	250.0百万円	
その他	無償資金協力	車の脱黒債 (3件)	1989年度		0000.00.00 0000.00.00	11.0百万円	
その他	無償資金協力	車の脱黒債 (2件)	1990年度		0000.00.00 0000.00.00	11.0百万円	
その他	無償資金協力	車の脱黒債 (3件)	1991年度		0000.00.00 0000.00.00	14.0百万円	
その他	無償資金協力	車の脱黒債 (3件)	1992年度		0000.00.00 0000.00.00	17.0百万円	
その他	無償資金協力	車の脱黒債 (4件)	1993年度		0000.00.00 0000.00.00	16.0百万円	
その他	無償資金協力	車の脱黒債 (2件)	1994年度		0000.00.00 0000.00.00	9.0百万円	
その他	無償資金協力	債務返済	1995年度		0000.00.00 0000.00.00	160.0百万円	

種名： 含む	協力形態	案件名	発注年度	案件総額	E/A締結日 / A締結日	供与量	単位
その他	無償資金協力	債務返済	1995年度		0000.00.00 0000.00.00	562.0	百万円
その他	無償資金協力	草の根無償(4件)	1995年度		0000.00.00 0000.00.00	15.0	百万円
その他	有償資金協力	なし	0年度		0000.00.00 0000.00.00	0.0	百万円

3. 第三国研修実施実績

第三国研修実施実績 (イエメン)

(1) 第三国集団研修

1995年度まで実績なし

(2) 第三国個別研修

1995年度まで実績なし

出所) 【平成7年 研修員受入事業実績表】 1996 国際協力事業団
J I C A研修事業部資料 1996

4. 第二国研修実施実績

第二国研修実施実績

(イエメン)

1995年度まで実績なし

5. 青年招へい国別受入実績

青年招へい国別受入実績

(イエメン)

実施非対象国

6. 国際緊急援助隊派遣実績

国際緊急援助隊派遣実績

(イエメン)

項目 年度	災害区分	災害発生時期	災害の規模 及び概要	派遣の目的	派遣期間 又は時期 供与	チームの構成	携行機材 又は機材 供与
1991年度	地震・地滑り	1991年11月22日	死者 負傷者 被災者 11人 35人 約45万人		物資供与 1992年1月		グループテント、 毛布

7. 移住実績

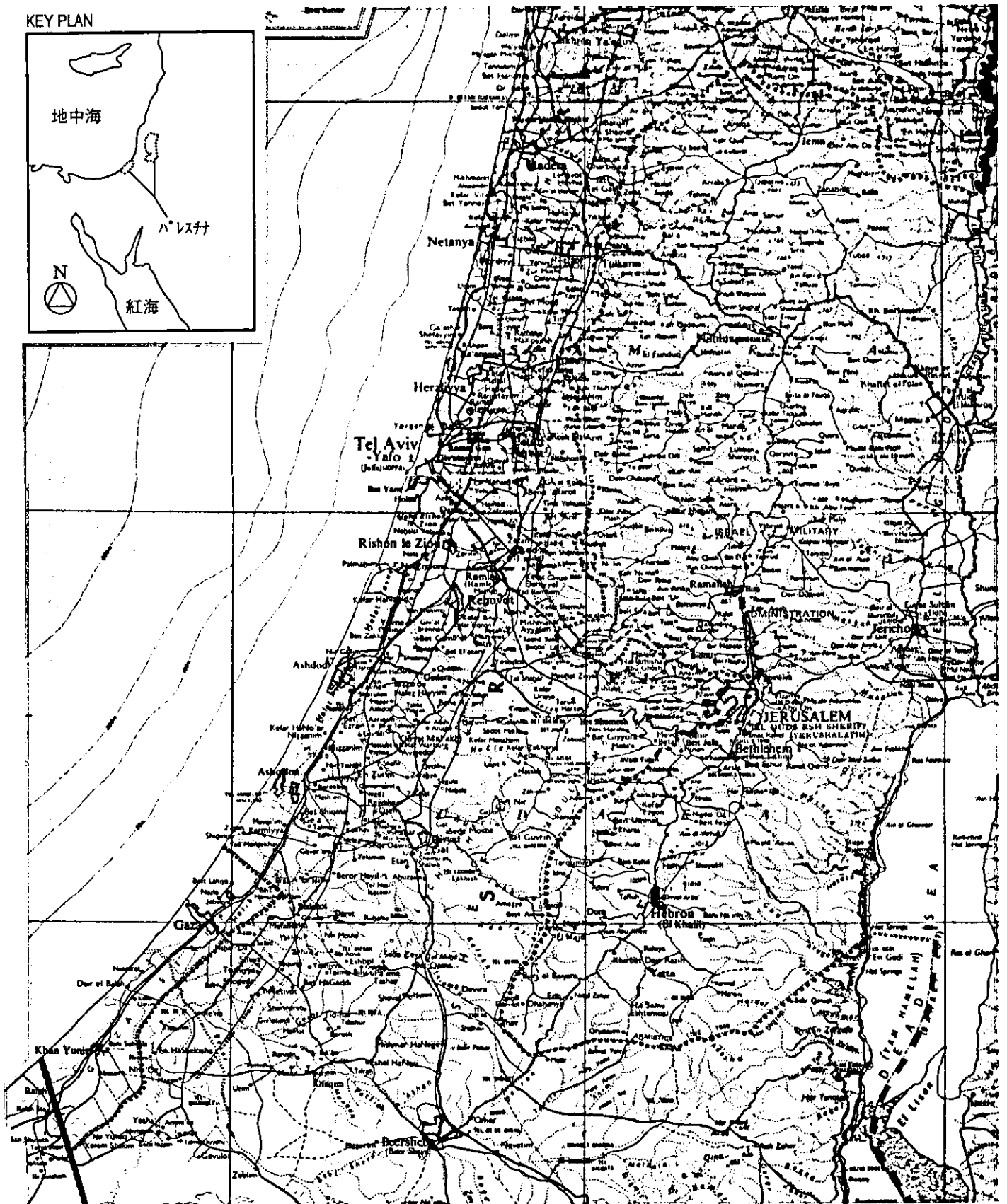
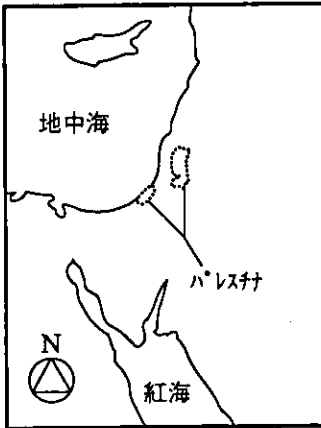
移 住 実 績
(イエメン)

1995年度まで実績なし

パレスチナ

PALESTINE

KEY PLAN



(c) Bartholomew. Extract from the Times Atlas of the World (Eighth Edition 1990).
Reproduced with permission. All rights reserved.

0 5 10 15 20 25 Kilometres

国 際 機 関 名 略 称

A f D B	-African Development Bank	アフリカ開発銀行
A f D F	-African Development Fund	アフリカ開発基金
A s D B	-Asian Development Bank	アジア開発銀行
C D B	-Caribbean Development Bank	カリブ開発銀行
C E C	-Commission of the European Communities	欧州共同体委員会
D A C	-Development Assistance Committee	開発援助委員会
E B R D	-European Bank for Reconstruction and Development	欧州復興開発銀行
E D F	-European Development Fund	欧州開発基金
E U	-European Union	欧州連合
F A O	-Food and Agriculture Organization of the United Nations	国連食糧農業機関
I B R D	-International Bank for Reconstruction and Development	国際復興開発銀行 (通称：世界銀行)
I C R C	-International Committee of the Red Cross	赤十字国際委員会
I D A	-International Development Association	国際開発協会 (通称：第二世銀)
I · D B	-Inter-American Development Bank	米州開発銀行
I E A	-International Energy Agency	国際エネルギー機関
I F A D	-International Fund for Agricultural Development	国際農業開発基金
I F C	-International Finance Corporation	国際金融公社 (世界銀行グループ)
I L O	-International Labour Organization	国際労働機関
I M F	-International Monetary Fund	国際通貨基金
O E C D	-Organization for Economic Cooperation and Development	経済協力開発機構
O P E C	-Organization of Petroleum Exporting Countries	石油輸出国機構
U N C T A D	-United Nations Conference on Trade and Development	国連貿易開発会議
U N D P	-United Nations Development Programme	国連開発計画
U N E P	-United Nations Environment Programme	国連環境計画
U N E S C O	-United Nations Educational, Scientific and Cultural Organization	国連教育科学文化機関
U N F P A	-United Nations Population Fund	国連人口基金
U N H C R	-Office of the United Nations High Commissioner for Refugees	国連難民高等弁務官事務所
U N I C E F	-United Nations Children's Fund	国際連合児童基金
U N I D O	-United Nations Industrial Development Organization	国連工業開発機関
U N R W A	-United Nations Relief and Works Agency for Palestine Refugees in the Near East	パレスチナ難民救済事業機関
U N T A	-United Nations Regular Programme for Technical Assistance	国連通常技術支援計画
W F P	-World Food Programme	世界食糧計画
W H O	-World Health Organization	世界保健機関
W T O	-World Trade Organization	世界貿易機関

目次
(パレスチナ)

基本情報

国別概況 PLE 0001
パレスチナ概要
(1) 国土の概要 (2) 気候 (3) 人口
(4) 略史 (5) 民族等 (6) 言語
(7) 宗教 (8) 文化 (9) マス・メディア
経済指標

I. 国別援助実施指針 PLE 1001

II. 政治、経済、社会概況 PLE 2001

1. 内政 PLE 2001
1-1. 政治体制
1-2. 最近の政情
1-3. その他特記すべき内政問題*

2. 外交 PLE 2006
2-1. 外交政策の概要
2-2. 主要対外関係
2-3. 我が国との関係
2-4. 国防及び軍事支出

3. 経済 PLE 2009
3-1. 経済情勢の推移
3-2. マクロ経済状況
3-3. セクター別動向

4. 社会 PLE 2024
4-1. 雇用
4-2. 人口動態
4-3. 保健医療
4-4. 教育
4-5. 環境
4-6. 開発と女性
4-7. 所得分配、貧困、地域間格差
4-8. 民主化等
4-9. その他特記すべき社会問題*

④※印の項目は、記述がない場合削除

III. 経済・社会開発計画の概況	PLE 3001
1. 既往の開発計画	PLE 3001
2. 現行の開発計画	PLE 3002
2-1. 概要	
2-2. 課題	
IV. 国際機関、先進国等の援助動向	PLE 4001
1. 概説	PLE 4001
1-1. 最近の援助動向	
1-2. 援助国会議	
2. 国際機関の動向	PLE 4007
2-1. パレスチナ難民救済事業機構 (UNRWA)	
2-2. 欧州共同体委員会 (CEC) ・ 欧州連合 (EU)	
2-3. 国連開発計画 (UNDP)	
2-4. 世銀グループ	
3. 主要先進国の動向	PLE 4009
3-1. 米国	
3-2. スイス	
3-3. ノールウェー	
3-4. スペイン	
4. NGOの動向	PLE 4011
V. 我が国の援助動向	PLE 5001
1. 概説	PLE 5001
2. 国別援助研究の概要	PLE 5004
3. プロ確認 (年次協議) 調査の概要	PLE 5005
4. プロ形成調査の概要	PLE 5006
5. 評価調査の概要・留意点	PLE 5012
VI. その他	PLE 6001
1. 国家行政組織図	PLE 6001
2. 援助受入体制	PLE 6003
3. 閣僚名簿・主要閣僚略歴等	PLE 6005
4. 帰国研修員同窓会	PLE 6007
5. 我が国との要人往来	PLE 6008
6. JICA要人との面談記録	PLE 6009
7. 我が国との協定等	PLE 6010

プロジェクト情報

I. ファクト・シート	PLE 7001
ファクト・シート (和文)	
終了プロジェクト配置図	
ファクト・シート (英文)	
II. 国別事業実施基本計画	PLE 8001
III. 要請案件	PLE 9001
IV. 当年度計画	PLE10001
V. 実績	PLE11001
我が国のODA実績 (グラフ)	
1. 実績一覧表	PLE11002
1- 1. 分野別・形態別一覧表	
1- 2. 年次別・形態別一覧表	
1- 3. 分野別人数実績一覧表	
(1) 研修員	
(2) 専門家	
(3) 協力隊	
(4) 移住	
2. 分野別・形態別案件概要	PLE11009
3. 第三国研修実施実績	PLE11021
(1) 第三国集団研修	
(2) 第三国個別研修	
4. 第二国研修実施実績	PLE11022
5. 青年招へい国別受入実績	PLE11023
6. 国際緊急援助隊派遣実績	PLE11024
7. 移住実績	PLE11025

更新箇所一覧表 (パレスチナ)

基本情報

● : 差し替え更新 (全面改訂)

	第 1 回 更 新	第 2 回 更 新
国別概況		●
I. 国別援助実施指針		●
II. 政治、経済、社会概況		
1. 内 政		●
2. 外 交		●
3. 経 済		●
4. 社 会		●
III. 経済・社会開発計画の概況		
1. 既往の開発計画		●
2. 現行の開発計画		●
IV. 国際機関、先進国等の援助動向		
1. 概 説		●
2. 国際機関の動向		●
3. 主要先進国の動向		●
4. N G O の動向		●
V. 我が国の援助動向		
1. 概 説		●
2. 国別援助研究の概要		●
3. プロ確認 (年次協議) 調査の概要		●
4. プロ形成調査の概要		●
5. 評価調査の概要・留意点		●
VI. その他		
1. 国家行政組織図		●
2. 援助受入体制		●
3. 閣僚名簿・主要閣僚略歴等		●
4. 帰国研修員同窓会		●
5. 我が国との要人往来		●
6. J I C A 要人との面談記録		●
7. 我が国との協定等		●

プロジェクト情報

	第 1 回 更 新	第 2 回 更 新
I. ファクト・シート		
ファクト・シート（和文）		●
終了プロジェクト配置図		●
ファクト・シート（英文）		●
II. 国別事業実施基本計画		●
III. 要請案件		●
IV. 当年度計画	I. ファクトシート参照	
V. 実 績		
1. 概 説		●
2. 実績一覧表		●
3. 分野別・形態別案件概要		●
4. 第三国研修実施実績		●
5. 第二国研修実施実績		●
6. 青年招へい国別受入実績		●
7. 国際緊急援助隊派遣実績		●
8. 移住実績		●

基本情報

国別概況

表-1: パレスチナ概況

①正式国名	(和文) パレスチナ (パレスチナ自治区) (英文) Palestine (Palestinian Autonomous Areas)
②独立年月日 旧宗主国	1994年5月4日 先行自治協定調印により自治権が承認されるまで イスラエルの占領下にあった
③政 体	パレスチナ暫定自治政府
④元首の名称	自治政府議長 ヤセル・アラファト (Yasser Arafat) (1994年5月就任)
⑤位置・面積	緯度・経度 不明 ヨルダン川西岸地区 5,500平方キロメートル ガザ地区 363平方キロメートル (注1)
⑥首 都	なし
⑦総 人 口	自治区に住むパレスチナ人の人口 (ユダヤ人入植者を除く) ヨルダン川西岸地区 120万人 ガザ地区 80万人 (注1)
⑧民 族 等	アラブ系
⑨公 用 語	アラビア語
⑩宗 教	イスラム教
⑪暦	<日本との時差> - 7時間 (注2) <祝祭日> 不明

出所 (注1) 『世界年鑑』 1997 共同通信社

(注2) Country Profile: Israel, The Occupied Territories 1996-97

1997 EIU

(1) 国土の概要

地中海の東岸に位置し、レバノン、シリア、ヨルダン、エジプト、シナイ半島に囲まれた細長い土地。1993年9月調印のパレスチナ自治宣言、94年5月の先行自治協定及び95年の自治拡大協定にもとづく自治区の領域は、ヨルダン川西岸地区が約5,500平方キロメートル、ガザ地区が約363平方キロメートル（表1参照）。

(参考文献)

『世界年鑑』 1997 共同通信社

(2) 気候

西岸地区は暑く乾燥した夏と涼しく湿気の多い冬を持つ。ガザ地区は地中海性気候である。

(参考文献)

Country Profile: Israel, The Occupied Territories 1995-96 1996 EIU

(3) 人口

1948年のイスラエル建国以降、多数のアラブ人が各国に離散した。「パレスチナ人」とは「パレスチナの地」出身のアラブ人を指す。96年の共同通信社資料によると、自治区に住むパレスチナ人の人口は、西岸地区が約120万人、ガザ地区が約80万人（表1参照）。この他、自治区にある130以上のユダヤ人入植地に合計10万～13万人のユダヤ人入植者が住んでいる。なお、94年の世界のパレスチナ人人口は推計580万人で、ヨルダン（100万人）、レバノン（35万人）、シリア（25万人）等に住んでいる（数値は共同通信社資料、1997）。

(参考文献)

『世界年鑑』 1997 共同通信社

(4) 略史

表-2 : パレスチナ略年表

年	出来事
1897年	第1回シオニスト会議。これ以降、ユダヤ人の入植が始まる
1917年	バルフォア宣言。英国がパレスチナへのユダヤ人国家建設を約束
1922年	国際連盟が、英国による委任統治を承認
1947年	英国の委任統治終了。国連がパレスチナ特別委員会設置、パレスチナをユダヤ国家とアラブ国家に分割し、エルサレムを国際管理とするパレスチナ分割決議を採択
1948年	イスラエルが建国宣言
1964年	エルサレムで第1回パレスチナ民族評議会（PNC）開催、パレスチナ解放機構（PLO）創設
1969年	第5回PNCにてヤセル・アラファト氏を議長に選出
1970年	ジョルダンがパレスチナ・ゲリラを弾圧、PLOは本部をアンマンからベイルートへ移転
1974年	PLOが国連オブザーバーの地位を認められる
1988年	11月、第19回PNCにてパレスチナ国家の独立を宣言
1989年	PLO中央委員会にてアラファト議長をパレスチナ国家の大統領に選出
1993年	9月、パレスチナ暫定自治宣言調印
1994年	5月、パレスチナ先行自治協定調印、パレスチナ自治政府成立
1995年	9月、パレスチナ自治拡大協定調印、自治政府の権限及び自治区域が拡大
1996年	1月、パレスチナ評議会（PLC）第1回選挙。アラファト議長が初代PLC議長に選出 4月、第21回PNCでパレスチナ国民憲章のイスラエルとの相互承認と矛盾する条項の破棄を決議 10月、ワシントンで中東和平首脳会談開催
1997年	1月、アラファト議長とネタニヤフ首相は、ヘブロン再配置で合意

出所 『世界年鑑』 1996 共同通信社
『中東研究』 5、11月号 1996 中東調査会
『中東研究』 2月号 1997 中東調査会

(5) 民族等

パレスチナ人とは「パレスチナの地」出身のアラブ人のことを指す。

(参考文献)

『世界年鑑』 1996 共同通信社

(6) 言語

アラビア語のほか、英語が広く話されている。また、東エルサレムではヘブライ語も用いられている。

(参考文献)

Country Profile: Israel, The Occupied Territories 1995-96 1996 EIU

(7) 宗教

スンニ派イスラム教徒が中心であるが、キリスト教徒も存在する。

(参考文献)

『世界年鑑』 1996 共同通信社

(8) 文化

不明。

(9) マス・メディア

1) 新聞

東エルサレム発行のアラビア語紙「アルクッス」(中立)、「アンナハル」(ジョルダン系)の他、Filastin ath-Thawara、Al-Hadaf、Al-Haria、Al-Haryat al-Jadidah、Al-Istiqal、Al-Watanなどの新聞がある。

(参考文献)

『世界年鑑』 1996 共同通信社

The Europa World Yearbook 1996 1996 Europa Publications

2) 通信

パレスチナ解放機構(略称: P L O)の公式通信社として「パレスチナ開放通信」(略称: W A F A)がある。

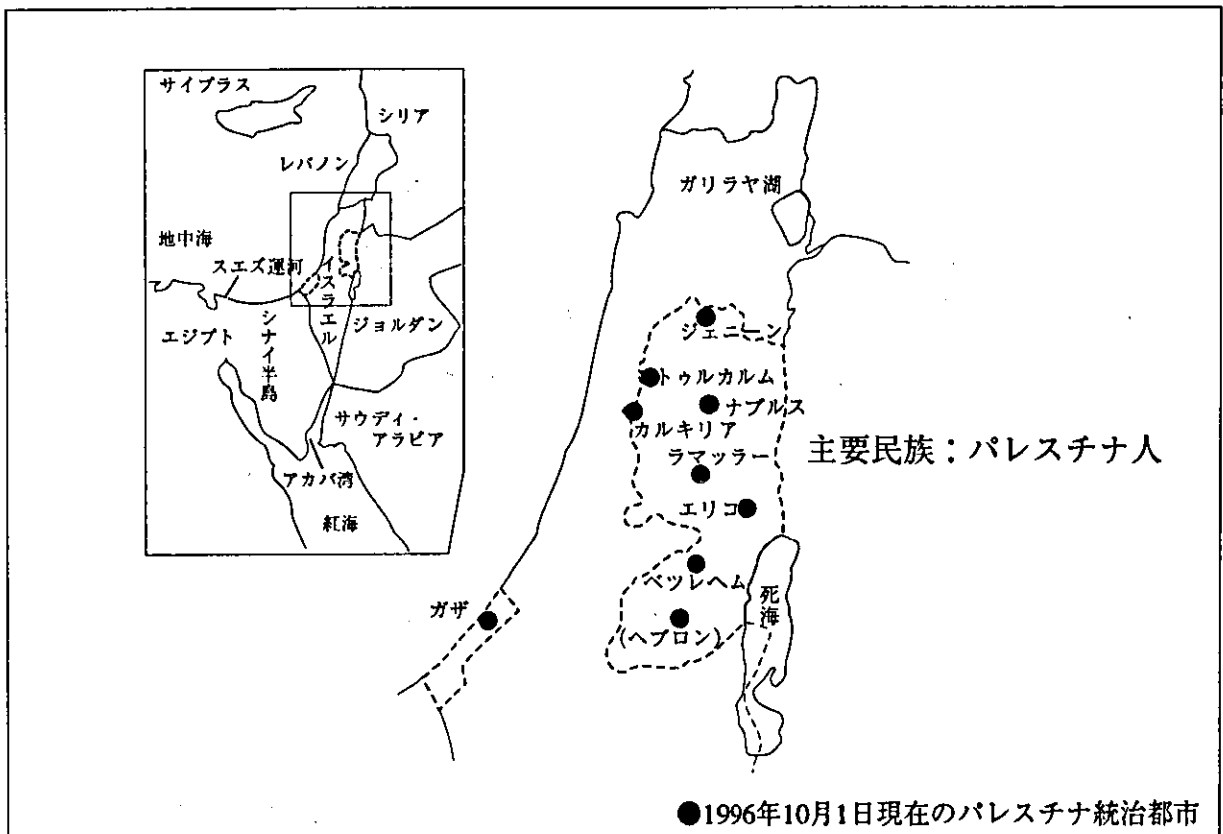
(参考文献)

『世界年鑑』 1996 共同通信社

ガザにおける降水量・平均気温（パレスチナ）

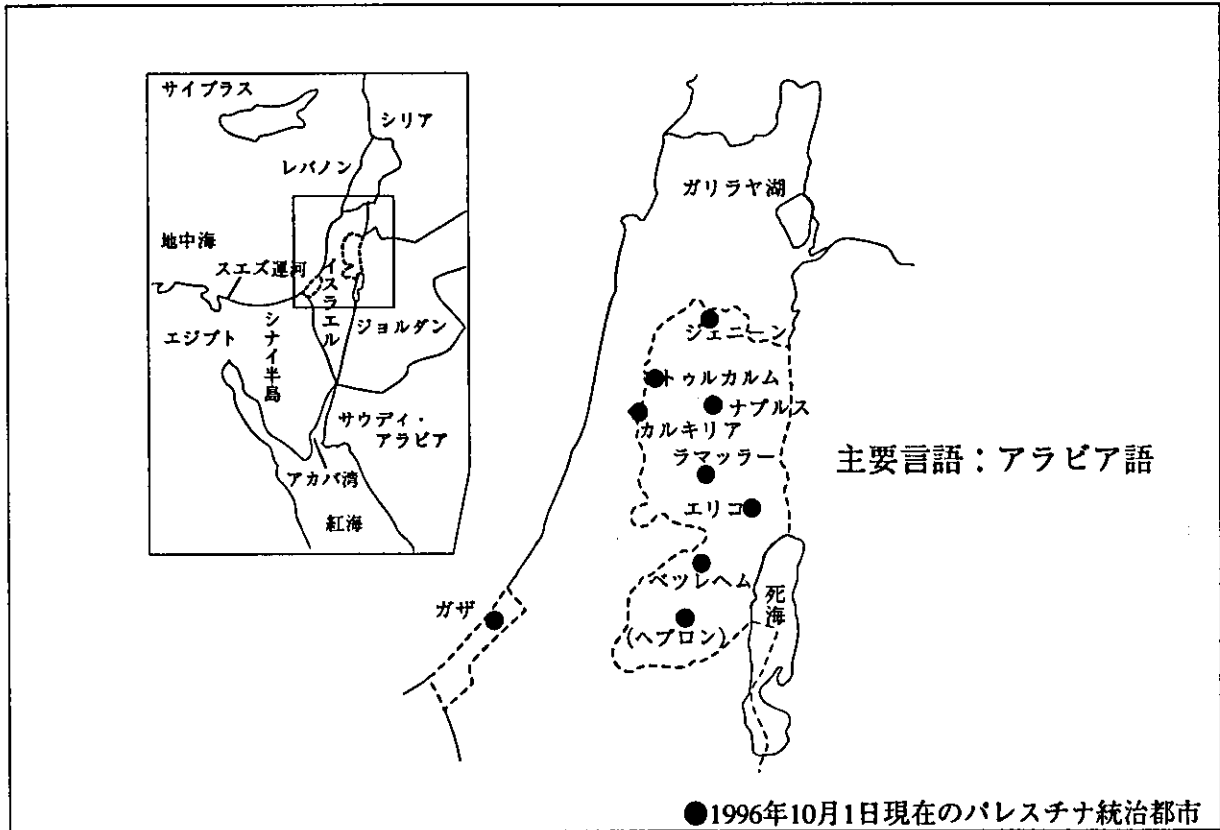
【理科年表1997】 1996 丸善に記載無し。

民族（パレスチナ）



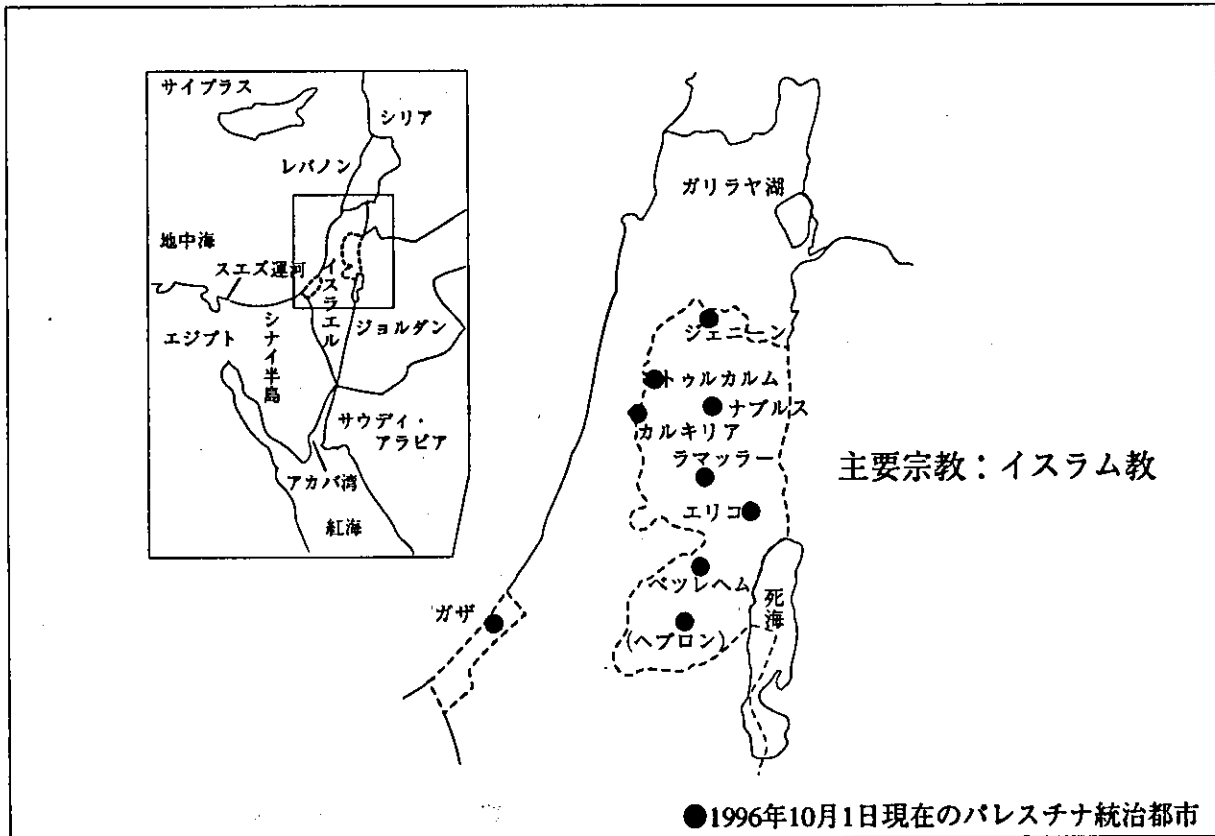
出所 【世界各国要覧 8訂版】 1995 東京書籍

言語 (パレスチナ)



出所 「世界各国要覧 8訂版」 1995 東京書籍

宗教 (パレスチナ)



出所 「世界各国要覧 8訂版」 1995 東京書籍

表-2: 経済指標 [パレスチナ]

1) 主要経済指標の推移	年	(1994)	(1995)	(1996)
	G D P** (百万 NIS) (注1)		8,851	10,057
一人当たりGNP (ドル) (注1)		記載なし		
実質GDP成長率** (%) (注1)		7.3	3.5	-2.5
消費者物価上昇率** (%) (注1)		14.0	11.1	10.5
失業率 (%) (注1)		記載なし		
貿易収支*1 (百万ドル)		-961.5	-1,287.0	-1,179.0
輸出額 (fob)		164.5	373.0	316.0
輸入額 (cif) (注1)		1,126.0	1,660.0	1,495.0
主要輸出入相手国*1 (注1)		輸出 (1992年)	イスラエル (85.4%)	
		輸入 (1992年)	イスラエル (89.7%)	
経常収支** (百万ドル) (注1)		-402	-614	-1,050
対外債務残高 (百万ドル) (注1)		記載なし		
債務返済比率 (%) (注1)		記載なし		
外貨準備高 (百万ドル) (注1)		記載なし		
2) 通貨 (1997年 9月30日) (注2)	通貨単位: ジョルダン・ディナール (JD)、新イスラエル・シェンケル (NIS) 1ドル=0.711 JD、1ドル=3.5104 NIS**3			
3) 会計年度	不明			

注) *1: EIU 推定値

*2: 贈与は含まない

*3: 1997年9月26日

出所 (注1) Country Report: Israel, The Occupied Territories 3rd quarter 1997 EIU

(注2) 「各通貨の為替相場一覧表」 1997 東京三菱銀行

I 国別援助実施指針

I. 国別援助実施指針

国別援助実施指針
(パレスチナ)

作成非対象

(1997年10月1日現在)

II 政治・經濟・社会概況

II. 政治、経済、社会概況

内政：1994年5月調印の先行自治協定に基づき、ガザ地区とヨルダン川西岸のエリコでパレスチナ自治政府が統治を行うようになった。96年1月20日に評議会選挙が行われ、アラファトPLO議長が評議会議長に選出された。イスラエルのネタニヤフ新首相の就任により、両国の関係は緊張が高まっている。

外交：1994年に設置された現在の自治政府には外交の権限がないが、自治実施のための経済援助などに限って諸外国・機関と折衝することができる。国連やアラブ連盟など主な国際機関はPLOを唯一正統な代表と認定しており、国連のオブザーバー資格は依然PLOが保持している。

経済：イスラエルによる占領初期は高度成長を続けていたがその後停滞し、自治政府が成立した1994年には、長期にわたる占領による構造的問題を多く抱えている脆弱な経済状態となっていた。その後も社会不安は続くものの、国際機関や援助諸国の支援により経済回復の努力を続けている。

社会：保健・医療状況は改善されつつある。教育水準は高かったが、インティファダにより悪化した。ガザ地区の環境悪化が深刻になっている。

1. 内政

1-1. 政治体制

(1) 自治政府 (Palestine National Authority)

1993年9月調印のパレスチナ暫定自治宣言、94年5月調印の先行自治協定に基づき、ガザ地区とヨルダン川西岸のエリコで治安維持と行政をつかさどるパレスチナ自治政府（先行自治政府）が設立された。さらに95年9月の自治拡大協定により、西岸でも自治が都市部から広がり始めた。

自治の期間は1994年5月の先行自治協定調印から5年間を超えないと定められている。自治政府には、外交と対外的な安全保障を除く行政権限が付与されている。しかし、自治拡大協定により、西岸では区域によって自治政府の治安権限が異なる。

1996年1月20日に自治拡大協定の規定による評議会 (Palestine Legislative Council 略称：PLC) 選挙が実施され、立法権と行政権を有する評議会が選出されたことを受けて、評議会の一部門となる自治政府が日常生活にかかわる広い範囲の行政権を行使するようになった。評議会選挙と同時に独立国家の「大統領」や「首相」に相当する「自治政府議長」が選出される。評議会の議席数は89である（数値はEuropa Publications 資料、1996）。

自治政府は、中央銀行、税務機関も設立できるが、独自通貨の発行問題はイスラエルとの交渉が未決である。経済運営は、1994年4月にイスラエルとPLOが調印した経済協定に従う。

司法については、上級安全保障裁判所 (Higher State Security Court) や宗教裁判所、軍事裁判所が設置されている。

(2) パレスチナ解放機構 (Palestine Liberation Organization 略称: PLO)

国連など主な国際機関はPLOをパレスチナの唯一正当な代表と認定している。パレスチナ自治政府が外交権を持たないため、国際的な代表権は、PLOが保持している。パレスチナ民族評議会 (Palestine National Council 略称: PNC) が1988年に独立宣言した「パレスチナ国家」(大統領: アラファト議長) は96カ国に「承認」されたが、国家としての実態はない(数値は共同通信社資料、1996)。

パレスチナ人の憲法に相当するものは、パレスチナ民族憲章である。1964年のPLO創設時に採択され、68年に修正された。

占領地(自治区を含む)内外のパレスチナ人を糾合する最高意思決定機関は、PNCである。PLO各派、労組、学生、無所属議員、非PLO議員などで構成される。議席問題でハマスはPNCに不参加である。定数は1991年9月の第20回PNCの場合630人。うち占領地在住議員が180人である(共同通信社資料、1996)。またPNCの代理機関として、パレスチナ中央委員会(略称: PCC)がある。PNCと執行委員会との連絡調整を図る機能も持っている。各派の指導者、執行委員で構成される。

PLOの主要組織は、暫定自治交渉をめぐる、アラファト議長支持派と反対派に大きく割れた。主流派としては、PLO最大組織で暫定自治交渉を推進するファタハ(Fatah)や、パレスチナ解放民主戦線(Democratic Front for the Liberation of Palestine 略称: DFLP)のラボ派、パレスチナ闘争戦線(Palestine Popular Struggle Front 略称: PPSF)、パレスチナ人民党(Palestine People's Party 略称: PPP)などがある。また反主流派には、中東和平交渉に反対しているパレスチナ解放人民戦線(Popular Front for the Liberation of Palestine 略称: PFLP)、パレスチナ解放民主戦線(DFLP)ハワトメ派、パレスチナ解放戦線(Palestine Liberation Front 略称: PLF)などがある。

またPLO以外の組織としては、以下のものがある。

1) ハマス (Hamas)

占領地パレスチナ人のイスラム原理主義組織。PLOと対立する。イスラエルの存続を前提にした中東和平交渉に反対する。テロなどを頻繁に起こしている。テロ活動の中心になっているのは数十人のメンバーで構成される過激武装組織「イザディン・アル・カッサム」である。

2) イスラム聖戦 (Islamic Jihad)

ハマスより過激な原理主義組織。

3) パレスチナ解放人民戦線総司令部 (Popular Front for the Liberation of Palestine-General Command 略称: PFLP・GC)

1969年にPFLPから分派した組織。急進派である。

4) ファタハ革命評議会 (Fatah Revolutionary Council)

ファタハ分派で1973年にPLOと絶縁した。

1996年1月の評議会選挙では全89議席からアラファト議長が1議席とガザ市並びに北ガザ選挙区の2議席を除く（統計作成時点で当選者は未確定）86議席のうち、ファタハは最多の55議席を占め、その他独立系の政党が15議席を獲得している（数値はEuropa Publications社資料、1996）。

（参考文献）

『世界年鑑』 1996 共同通信社

The Europa World Yearbook 1996 Europa Publications

1-2. 最近の政情

1964年5月、エルサレムで第1回パレスチナ民族評議会（Palestine National Council 略称：PNC）が開催され、パレスチナ解放機構（Palestine Liberation Organization 略称：PLO）が創設された。69年5月、第5回PNCでヤセル・アラファトが同機構議長に選出された。

1982年6月、イスラエル軍がレバノン侵攻を開始。同年8月、PLOはベイルート退去に合意したが、9月にはベイルートの難民キャンプでキリスト教民兵による虐殺事件が起きた。PLOはアラファト議長ら主流派とシリアに同調する反主流派に分裂した。議長は85年2月、「中東和平への共同行動の枠組み」（アンマン合意）を発表したが、87年4月に合意を破棄した。また87年12月には、イスラエル占領地のガザで大規模な反イスラエル闘争（インティファダ）が発生した。

1988年11月15日、パレスチナ分割国連決議に基づきパレスチナ国家の独立が宣言された。またイスラエルの生存権を認めた安保理決議 242と 338の受入を明記した政治声明も採択した。12月、アラファト議長は国連総会で中東和平国際会議の開催を提唱した。米国の要求していた安保理決議 242の受諾、イスラエルの承認、テロ放棄の3条件受入を発表し、第1回対米対話も実現した。89年4月には、PLO中央委員会でパレスチナ国家の大統領にアラファト議長が、外相にカドワミ政治局長が選出された。しかし、90年5月、パレスチナ・ゲリラによるイスラエル上陸作戦が発生したことから、米国がPLOとの対話を中断した。湾岸戦争の時には、パレスチナはイラク寄りの立場を取ったため、国際的な信用は失墜した。

しかしその後、和平への動きが高まり、1991年10月には、マドリードで開かれた中東和平会議に、ヨルダンとの合同代表団の形式で出席した。また93年8月末、PLOとイスラエルの秘密交渉がノールウェーの仲介で進んでいたことが明らかになった。同年9月10日、双方は相互承認の文書を交換した。そして同月30日、ワシントンでアラファト議長とラビン・イスラエル首相の出席のもと、歴史的なパレスチナ暫定自治宣言が調印された。

パレスチナ中央委員会（PCC）は1993年10月11日、チュニスでの会議の結果、暫定自治合意を承認した。しかし、パレスチナ解放人民戦線（PFLP）やパレスチナ解放民主戦線（DFLP）ハワトメ派などは会議をボイコットした。同月9日、両派を含むパレスチナ人組織10派は会議を開き、合意が独立国家建設の目標から外れるものだとして、和平阻止で合意した（数値は共同通信社資料、1996）。

「パレスチナ自治拡大協定」をめぐるパレスチナとイスラエルの交渉は、自治に反対するイスラム原理主義過激派「ハマス」や「イスラム聖戦」などの対イスラエル・テロなどに妨げられて難航した。1995年4月9日、ガザ地区で2件のテロ事件が起き、イスラエル兵士ら計8人が死亡したため、パレスチナ警察は、原理主義活動家350人の身柄を拘束した。翌10日には、ガザの特別軍事法定が別の事件で起訴されていたイスラム聖戦の被告2人に治安扇動罪で禁固15年の実刑判決を言い渡した。自治政府の法廷が原理主義活動家に有罪を言い渡したのは初めてである。またアブデミン法相は翌11日、不法所持の武器押収を発表した。こうした封じ込め政策の一方で、自治政府はハマスへのテロ中止説得に乗り出した（数値は共同通信社資料、1996）。

1995年9月24日、アラファト議長とイスラエルのペレス外相は、自治拡大交渉に合意し、両代表団が協定に調印した。自治政府は同月25日、ガザで閣議を開き、パレスチナ自治拡大協定を承諾した。またPLO執行委員会は翌日、自治拡大協定を原則的に承認した。

1995年10月26日、イスラム聖戦の創始者ファトヒ・シカキがマルタで暗殺された。イスラム聖戦はイスラエルの情報機関「モサド」の犯行だと非難した。しかしイスラエル側は事件への関与を肯定も否定もしていない。

協定に基づき、パレスチナ評議会と自治政府議長の選挙が1996年1月20日、西岸とガザ、東エルサレムで実施された。有権者は事前に登録した18歳以上の約102万8,000人であった（共同通信社資料、1996）。そのうち有権者の75%が投票に参加した（Europa Publications資料、1996）。議長選では、事実上アラファト議長の信任投票となり、アラファト議長が88.1%の圧倒的な支持を得て初代の自治政府議長に選出された。議会選挙では、アラファト議長に割りふられた1議席を除く88議席を、東エルサレム、西岸10、ガザ5の計16選挙区から立候補した627人が争った。その結果、議長の権力基盤であるPLO主流派ファタハの公認候補を中心とする議長支持派が過半数を大幅に上回る議席を確保した。PLOと対立するハマスは選挙に不参加であり、対イスラエル武装闘争の放棄を拒否した。この選挙の結果、アラファト議長は自治区パレスチナ人代表としての正当性を獲得し、自治政府を率いて日常行政やイスラエルとの交渉に当たるための強力な体制を確立したことになった。議長は選挙の意義を「独立国家建設への歴史的な一歩」と評価した（数値は共同通信社資料、1996）。

国内の政治状況に及ぼすハマスの影響力を考え、自治政府は1996年1月28日にハマスの活動家17人を釈放するなど、ハマスへの歩み寄りを見せている。両者の関係は改善に向かっており、緊急問題の解決などのための共同会議も設置している。しかし、イスラエルは2月及び3月にエルサレムなどで起きた爆破事件をハマスの犯行とみなしており、自治政府とハマスの関係改善化に厳しい対応を示している。アラファト議長は、爆破事件後ただちにハマスの活動家120人をガザで逮捕した（数値はEIU資料、1996*）。

イスラエル軍の第1次撤退が、自治拡大協定により自治政府に治安権限が付与された西岸のすべての6都市（ジェニン、トルカレム、カルキリヤ、ナブルス、ラマラ、ベツレヘム）で1995年12月末までに終了し、96年1月29日に自治政府へ権限が委譲された。イスラエル軍の撤退についてはおおむね評価を得ているが、いまだに多くの村落がイスラエルの支配下にあるなどの批判もある。（数値はEIU 社資料、1996^a）

1996年6月27日、自治政府の新内閣が承認された。新内閣はアラファト議長のもと、22人の閣僚によって構成されている（数値はEIU 社資料、1996^b）。

イスラエルのネタニヤフ新首相の就任により、パレスチナ和平交渉は停滞して暗礁に乗り上げていたが、1996年9月4日、アラファト議長とネタニヤフ首相との間で初の首脳会談が行われた。停滞している和平交渉の打開へ向けて話し合われ、和平プロセスの前進で合意した。9月9日に、凍結されていた和平交渉がパレスチナ暫定自治区のエリコで再開された。ヨルダン川西岸へブロンからのイスラエル軍撤退が焦点となったが、具体的な合意には至らなかった。

1996年9月24日、イスラエルが3つの宗教の聖地東エルサレム旧市街の観光用トンネルを、パレスチナ人の反対を押し切って完成させた。パレスチナ側は、トンネルの完成は「犯罪行為である」と非難して、暫定自治宣言に違反すると批判し、旧市街でデモや投石を行った。しかし9月25日、デモ行動をしていたパレスチナ人にイスラエル兵が発砲し、その後激しい銃撃戦となった。93年の暫定自治合意以来、最悪の衝突へと発展し、3日に及ぶ衝突で、双方の死者は76人に上った（数値は産経新聞社資料、1996^c）。

多数の死者を出したパレスチナ騒乱の收拾を目指し、ネタニヤフ・イスラエル首相とアラファト・パレスチナ自治政府議長との首脳会談が、1996年10月1日から米国のワシントンで開催されることが決まった。首脳会談では、今回の事件だけでなく、中東和平プロセス全体も話題にのぼる見込みで、衝突の発端となった聖地エルサレムのトンネル問題をめぐって対立が予想されている。

（参考文献）

『世界年鑑』 1996 共同通信社

「朝日新聞」 1996年9月5日 朝日新聞社

「産経新聞」 1996年9月10日^a、25日^b、26日^c、28日^d、30日^e、10月1日^f

産経新聞社

Country Report The Occupied Territories 1st^a, 3rd^b quater 1996 EIU

The Europa World Yearbook 1996 Europa Publications

2. 外 交

2-1. 外交政策の概要

1988年にアラファト議長を大統領とするパレスチナ国家の独立宣言を行い、第三世界を中心に93ヵ国が承認を行ったが、国家としての実体は実現しなかった（数値は共同通信社資料、1996）。

1994年に設置された現在の自治政府には外交の権限がないが、自治実施のための経済援助などに限って諸外国・機関と折衝することができる。国連やアラブ連盟など主な国際機関はパレスチナ解放機構（略称：PLO）を唯一正統な代表と認定しており、国連のオブザーバー資格は依然PLOが保持している。PLOは各国に「大使館」や代表部を維持しているが、湾岸戦争以降の資金難で閉鎖された代表部もある。

（参考文献）

『世界年鑑』 1996 共同通信社

2-2. 主要対外関係

(1) 対中東諸国関係

1982年のイスラエル軍によるレバノン侵攻に際し、PLOはアラファト議長ら主流派とシリアに同調する反主流派に分裂した。議長は84年にパレスチナとヨルダンの連合に合意したが、86年にはフセイン国王が合意を破棄したため、PLOもこれを破棄した。

1990年のイラクによるクウェイト侵攻では、カイロで開かれた緊急アラブ首脳会議でPLOはリビアやイラクとともにイラク非難決議に反対し、イラク寄りの立場を取った。このため、PLOはサウディ・アラビア等の資金援助を失い、国際的な信用が失墜した。しかし91年の中東和平会議では、パレスチナ人はヨルダンとの合同代表の形式で出席した。

PLOによるイスラエル承認は米国より求められているものであったが、1988年12月にアラファト議長はジュネーブの国連総会にて、イスラエルの生存権を認めた安保理決議 242を受諾するとともに、イスラエルを承認することを発表した。

（参考文献）

『世界年鑑』 1996 共同通信社

(2) 対米関係

イスラエル占領時代の対米関係としては、1988年に初の米国とP L Oの対話が実現したが、90年にパレスチナ・ゲリラによるイスラエル上陸作戦が発生したことなどから米国は対話を一時中断していた。

1995年2月、ブラウン米商務長官がガザを訪問し、工業団地建設計画などをアラファト議長と協議した。また、同年3月にはクリストファー国務長官がガザを訪問してアラファト議長と会談し、パレスチナ警察官への給与支払いや工業団地建設などへの米国の経済支援強化を約束した。同長官は6月にもエリコで議長と会談した。

(参考文献)

『世界年鑑』 1996 共同通信社

(3) 対欧州、ロシア関係

1993年の暫定自治宣言調印までのP L Oとイスラエルの交渉は、ノールウェーの仲介によって行われていた。

1995年に入り各国首脳のアラファト議長との会談が続いている。3月にはメージャー英首相がガザ地区を訪問したのをはじめとし、6月にはコール独首相がエリコで議長と会談して追加援助を約束、また、コズイレフ・ロシア外相が4月にガザを訪問している。また、95年10月、欧州投資銀行は自治区の社会基盤整備にかかる融資契約をP L Oと調印した。

(参考文献)

『世界年鑑』 1996 共同通信社

2-3. 我が国との関係

我が国はP L Oをパレスチナ人を代表する唯一正統の組織として認めてきた。1977年2月にパレスチナ駐日代表部が開設されたが、P L Oの財政難や円高のために95年6月に閉鎖された。アラファト議長は81年に初来日している。また、95年9月には村山首相が中東歴訪の一環としてガザを訪問、アラファト議長と会談した。

(参考文献)

『世界年鑑』 1996 共同通信社

2-4. 国防及び軍事支出

1995年の治安維持予算は推定 9,000万ドルと見られる。準軍隊の治安部隊が推定 1万 6,500人おり、公共治安部隊（推定 7,000人）、文民警察（推定 4,000人）、一般情報部隊（3,000人）、税関部隊（推定 2,500人）大統領警備隊、軍事情報部隊、沿岸警察、民間防衛、その他の部隊を含んでいる。

また P L O の実質的な軍事部門にあたるパレスチナ民族解放戦線（略称：P N L A）（推定兵力 8,000人）の他、パレスチナ解放戦線（略称：P L F）（同 300 ～ 400人）、パレスチナ民主解放戦線（略称：D F L P）（同 500～600人）、P L O に反対するファタハ反乱派（同 1,000人）、ハマス（同 300 人）などのパレスチナ人グループが存在している（以上数値はメイナード出版資料、1996）。

表 II -2-1 : 国防概況

『ミリタリー・バランス 1995-1996』 1996 メイナード出版
Human Development Report 1996 UNDP に記載なし

（参考文献）

『ミリタリー・バランス 1995-1996』 1996 メイナード出版

3. 経 済

3-1. 経済情勢の推移

イスラエル占領地であったパレスチナの経済は、イスラエルとの経済統合を受けて地域経済ブームの起こった1968年から80年の間に急成長した。67年の第3次中東戦争後、イスラエルは政治・軍事的措置によってその経済的地位を守りつつヨルダン川西岸及びガザとの境界を開放した。これにより、イスラエルの財・サービスが占領地に流入し、またパレスチナ人労働者がイスラエルで働くようになった。イスラエルはパレスチナ人によるヨルダン経由での輸出を許可したが、輸入はすべてイスラエル経由とされた。占領期初期には、安価なパレスチナ人労働力のイスラエルでの大量雇用とそれによるパレスチナ人の収入の増大が、農業、建設業、サービス業を中心とした占領地内の経済活動を活発化させた。70年代には、西岸地区及びガザ地区出身の技能労働者が湾岸諸国の石油産業に雇用されるようになった。高原油価格に支えられて、こうしたパレスチナ人労働者からの送金が占領地に高経済成長をもたらした。

しかし、1980年代半ばにはこうした地域ブームも去り、占領地の経済は減速を始めた。87年には反イスラエル闘争（インティファダ）が発生し、イスラエルによるパレスチナ労働力流入阻止とパレスチナ人労働者のストライキによって、同国での雇用と貿易が大きく停滞した。さらに、91年に発生した湾岸戦争が経済に追い打ちをかけることとなった。占領地との境界がイスラエルにより数週間にわたって封鎖されたほか、戦争終結後は何千人ものパレスチナ人がクウェイトでの職を失い、湾岸諸国の出稼ぎ者からの送金が大きく減少した。また、90年8月の緊急アラブ首脳会議でパレスチナ解放機構（Palestine Liberation Organization 略称：PLO）がイラク非難決議に反対しイラク寄りの立場を取った結果、サウディ・アラビアなどからの資金援助を失うことともなった。

このように、パレスチナ経済は長い占領によって外部の要因に非常に大きな影響を受ける構造となっている。工業化は進まず、貿易はイスラエルに支配されているため大きな貿易赤字を抱えている。インフラやサービスも十分に発達していない。パレスチナ人の労働力は1967年から20年間で2倍以上になったが、世銀によると同期間の占領地内での雇用は25%増にも及んでいない。また、占領地内でもヨルダン川西岸地区とガザ地区では経済格差が存在しており、後者の方が前者より経済状況は悪い（数値は EIU資料、1996）。

1993年9月にパレスチナ暫定自治宣言が発表されるまでに、パレスチナ経済は上記のような問題点を抱え、非常に脆弱な状態となっていた。同年の世銀の調査によると、西岸及びガザ地区の復興には10年間で約30億ドルが必要とされている。このため、世銀はパレスチナと共同で3年間の緊急援助プログラム（Emergency Assistance Programme 略称：EAP）を作成し、それまでに約束された24億ドルの海外援助の用途についてのフレームワークを定めた（数値は EIU資料、1996）。

1994年5月調印の先行自治協定によって成立した自治政府の経済運営は、95年9月にイスラエルと結んだ中間経済協定（94年4月にイスラエルとPLOが結んだ経済協定を受けたもの）に従い、自治協定締結以前に作成されたパレスチナ開発7ヵ年計画（Palestine Development Programme 略称：PDP）にもとづいて行われる。PDPは、政府の介入を最小限にした市場経済に向け、占領によって生じた経済の歪みの矯正、雇用創出、住宅建築、経済・社会インフラの整備、輸出産業の育成を優先課題としている。

しかし、1995年に入ってもテロ事件が続発し、イスラエルが自治区からの労働力流入を制限したり、治安への不安から外国投資が伸び悩むなどして、自治区の経済は好転していない。ガザの民間調査機関が同年3月に実施した調査によると、イスラエル占領期の方が経済状態がよかったと考えるパレスチナ人は85%に達している（共同通信社資料、1996）。

（参考文献）

『世界年鑑』 1996 共同通信社

Country Profile: Israel, The Occupied Territories 1995-96 1996 EIU

3-2. マクロ経済状況

(1) 一般状況

イスラエルの統計によると、1970年代の占領地の実質GDP成長率は年平均8～9%という高率で推移した。実質GDP成長率は80年代に入ると低下を始め、とくに後半はインティファダによるイスラエルとの関係悪化を背景に、87年から89年の年平均成長率はマイナス0.7%となった。90年には、湾岸危機によりクウェイトでの職を失った大量のパレスチナ人が資産を持って帰国したため、例外的な20.3%という実質GDP成長率を記録したが、91年にはマイナス4.1%に落ちこんだ。92年の実質GDP成長率は90年よりも高い23.1%となったが、これは平和への期待が高まり消費と投資が活発化したためとされている。IMFによると、93年のGDP成長率は再び停滞してマイナス1.3%となった。94年の自治区の実質GDP成長率は、個人住宅を中心とした建設の伸びと農業生産の増大によって7.3%と大きく回復し、95年はベースは落ちたが3.5%の成長率を記録した(数値はEIU資料、1996^a)。

EIUによると、1996年の実質GDP成長率は、西岸地区の自治地域の拡大に伴う政府サービスの拡張、産業活動の活発化、オリーブ生産の周期的な好調などに支えられて5%に達すると予測されているが、イスラエルによるパレスチナ労働力の流入制限やテロ事件による社会不安などの懸念が存在する(数値はEIU資料、1996^b)。

西岸地区及びガザ地区のインフレ率は、1993年に11%、94年に14%と推定されている(数値はEIU資料、1996^a)。

IMFの推定による失業率は、1991年19.1%、92年15.8%、93年18.1%、94年15.3%となっている。西岸地区とガザ地区の経済格差が問題になっているが、失業率も、非公式の推定によると94年半ばの時点で前者が40%、後者は70%にも達するとされている。なお、IMFによると、92年には西岸地区とガザ地区の労働者の30%がイスラエルで雇用されていたが、その後イスラエルで働くパレスチナ人の数は減少傾向にある(数値はEIU資料、1996^a)。

表II-3-1: 主要マクロ経済指標

<u>International Financial Statistics Yearbook</u> 1995	IMF
<u>Year Book of Labour Statistics</u> 1995	1995 ILO
<u>World Development Report</u> 1992-1996	The World Bank に記載なし

(参考文献)

Country Profile: Israel, The Occupied Territories 1995-96 1996^a EIU

Country Report: Israel, The Occupied Territories 1st quarter 1996^b EIU

(2) 国家財政及び金融

占領期のパレスチナの財政はイスラエルのCivil Administration及びパレスチナの地方政府が別個に編成する予算によって運営されていた。地方政府予算を組み入れると、財政収支は1987年から91年までほぼ均衡している。87年にはインティファダにより収入が減少したが、開発支出も大きく落ち込んだために財政収支は結果的に均衡していた。イスラエル当局は十分な政府サービスを提供していなかったために政府収入、支出ともに占領地のGDPの約16%を占めているに過ぎなかった。サービスの欠如は国際機関等によって補われており、その中国連パレスチナ難民救済事業機関(略称: UNRWA)は近年同地域のGDPの4.5%に相当する年間1億ドルを拠出していた(数値はEIU資料、1996^a)。

1994年5月に自治政府が発足し、権限の移転に伴う混乱が収まった同年終わりには政府収入は増加を始めた。IMFによると、94年の政府支出はGDPの10.1%となり93年の10.7%を下回った。援助諸国に承認された95年度予算では、経常収入が自治区からの116百万ドル及びイスラエルからの100百万ドルであり、経常支出が444百万ドル、資本支出が294百万ドルと見積もられている。外国からの資金提供367百万ドルを合わせると、財政収支は136百万ドルの赤字となり、これは援助諸国の拠出が充たされることになっている。予算実行にあたり、自治政府は財政運営を改善すること、支出を抑制して公共部門の新規雇用及び賃金を凍結することなどを表明した(数値はEIU資料、1996^a)。

1995年9月に自治政府とイスラエルとの間で締結された中間経済協定により、自治政府の様々な経済政策が規定された。それによると、パレスチナは直接税(所得税、法人税、資産税及び地方税)については独自のシステムにもとづいて徴収するが、間接税については、イスラエルと同様の付加価値税(VAT)システムの導入が定められている。ただし、VATの税率はイスラエルで17%であるのに対し、パレスチナでは15~16%とされる。また、イスラエルは同国内のパレスチナ人労働者より徴収した所得税の25%を取得できることとしている(数値はEIU資料、1996^a)。

1996年1月にはパリに約50の援助諸国及び国際機関が集まり経済支援閣僚級会議が開催され、自治政府、イスラエル及び援助諸国との間で三者行動計画(Tripartite Action Plan 略称: TAP)が署名された。同計画は主に自治区の財政を改善するための枠組みであるが、その中で、イスラエルは過去18ヶ月に徴収した300百万ドルの関税及びVATを自治政府への支払うこと、自治区との境界における労働者及び流通の制限を解除することを求められた(数値はEIU資料、1996^b)。

占領期のパレスチナにおいては具体的な金融政策は存在せず、イスラエル銀行が占領地の金融を限られた範囲でコントロールしているに過ぎなかった。しかし上述の経済協定により自治政府は中央銀行、税務機関を設立できることとなり、中央銀行に相当するものとしてパレスチナ金融局(Palestinian Monetary Authority 略称: PMA)が設立された。PMAは西岸及びガザ地区で営業している商業銀行へのライセンス発行、監督の権限を与えられたが、独自通貨発行機能は持っていない。独自通貨の発行についてはイスラエルとの交渉が未決である。現在、イスラエルのシェケル、ジョルダン・ディナールなどが流通している。

表Ⅱ-3-2: 金利及びマネーサプライ

International Financial Statistics Yearbook 1995 IMF に記載なし

表Ⅱ-3-3: 政府歳入・歳出

Government Finance Statistics Yearbook 1994 IMF に記載なし

表Ⅱ-3-4: 歳出内訳

Government Finance Statistics Yearbook 1994 IMF に記載なし

(参考文献)

Country Profile: Israel, The Occupied Territories 1995-96 1996^a EIU

Country Report: Israel, The Occupied Territories 1st quarter 1996^b EIU

『世界年鑑』 1996 共同通信社

(3) 国際収支

占領期の国際収支をみると、1967年から80年代初頭まで、経常収支はおおむね黒字で推移していた。これは、増大する商品貿易における赤字を出稼ぎ労働者の送金及び援助で相殺していたことによる。83年以降、イスラエルにおける実質賃金低下及び湾岸地域での雇用の低迷によってこれらの地域からの送金が減少し、また80年代後半には援助資金も減少を始めたため、経常赤字は拡大した。

自治政府設立後の国際収支データはいまだ不完全であるが、IMFの推定による1994年の経常赤字（援助資金を除く）は、貿易赤字の増大と地域外からの送金の減少により前年より43%拡大して402百万ドルと推定された。95年は、イスラエルとの交易条件の悪化や同国によるパレスチナ労働者、商品の流入の制限措置等を要因として輸出が伸び悩み、経常赤字も641百万ドルに増大した（数値はEIU資料、1996^a）。

1995年5月、自治政府はジョルダンと貿易協定を結んだ。これは既存の包括的な貿易協定を補完する内容となっており、化学肥料、薬品、農産物などへの特惠関税が適用されることになった。また、同年9月にイスラエルとの間に締結された中間協定により、自治政府はイスラエルの市場に自由にアクセスできるようになった。同協定ではまた準関税同盟の設立が定められ、イスラエルと自治政府はほぼ同一の輸入・関税政策を採ること、ただしパレスチナはジョルダン、エジプト他のアラブ・イスラム諸国からの輸入において合意された品目については自主的に関税を設定できることとされた（数値はEIU資料、1996^b）。

表 II-3-5: 外貨準備高の推移

World Development Report 1992-1996 The World Bank に記載なし

表 II-3-6: 過去5年間の国際収支表

International Financial Statistics Yearbook 1995 IMF に記載なし

(参考文献)

Country Report: Israel, The Occupied Territories 1st quarter 1996^a EIU

Country Profile: Israel, The Occupied Territories 1995-96 1996^b EIU

『世界年鑑』 1996 共同通信社

(4) 対外債務

占領地及び自治区の対外債務については具体的なデータが存在しない。

表 II-3-7: 対外債務の推移

World Debt Tables 1996 1996 The World Bank に記載なし

3-3. セクター別動向

(1) 主要産業

1) 産業構造

パレスチナにおいて農業は経済の重要な柱となっており、野菜、オリーブ、柑橘類の栽培に比重をおいた生産活動をしている。農業セクターのGDP構成比は1992年以降年平均35%前後で推移している。

工業セクターのGDPに占める割合は約7~8%で、他のセクターに比べて非常に生産活動が低くなっている。これはイスラエルの占領下でイスラエルの工業保護政策とパレスチナの領内市場の狭さから工業ライセンスの発給を制限してきたことにより、これが工業発展を阻んでいる。

サービスセクターは今後金融および観光などの開発によりかなりの成長が望める部門である。また、運輸通信業、小売業、銀行、保険などの発展がこの部門に大きく寄与する可能性が高い（以上数値はEIU資料、1996）。

表II-3-1: 過去5年間の産業別GDP構成比

World Development Report 1992-1996 The World Bank に記載なし

表II-3-2: 過去5年間の部門別成長率*1

(単位: %、1986年を基準とした実質年率)

	1990	1991	1992	1993*2	1994*2
農業	44.3	-25.2	59.9	-18.6	20.7
工業	14.8	3.5	17.7	13.0	-3.1
建設業	4.5	-4.9	30.4	25.9	11.2
公共・地域サービス	21.8	4.1	14.3	11.6	1.9
その他のサービス	5.5	13.0	1.7	-0.6	-1.9
GDP (要素価格)	18.8	-4.0	23.6	-1.3*3	7.3*3

(注) *1 : 不完全な統計資料にもとづく推定値。

*2 : IMFスタッフによる推定値。

*3 : 実質GDP成長率。

出所 World Bank source based on Central Bureau of Statistics, Judea, Samaria and Gaza Area statistics; IMF staff estimates. (Country Profile: Israel, The Occupied Territories 1995-96 1996 EIU より引用)

(参考文献)

Country Profile: Israel, The Occupied Territories 1995-96 1996 EIU

2) 農業

農業はパレスチナにおいて基幹産業であり、1992年時点で就業人口の約26%が農業に従事している。西岸地区の1987～91年までの年平均農業生産のGDPに占めるシェアは約33%で、ガザ地区では約25%となっている。耕地面積は国土の約4分の1を占め、西岸地区で16,000ヘクタール、ガザ地区で9,000ヘクタールとなっている。

パレスチナの気候は地域によって異なるため60種にも及ぶ多様な農作物が栽培されているが、降雨量の変動が大きいためリスクの低い伝統的な農業生産が行われている。最も主要な農作物はオリーブで、農産物生産の約50%を占めている(表II-3-3に示すようにオリーブの収穫は2年に1度となっている)。しかし、利益率は労働賃金が比較的高いため収支が見合う程度となっている。主要な農産物であるオリーブ、野菜、柑橘類の生産量は国内需要の25%増しとなっているが、小麦、大麦、米などの穀類や砂糖の生産は小さく、そのほとんどを輸入に頼っている。

家畜生産はパレスチナの農業生産の約3分の1を占め、うち西岸地区での家畜生産が約50%、ガザ地区が約30%を占めている。西岸地区では羊・山羊(60%)、鶏(32%)、牛(8%)を、ガザ地区では鶏(60%)、残りは羊と牛を飼育している。

また漁業に関しては、以前ガザ地区における漁業は大きな収入源となっていたが、イスラエル占領下では漁業活動を制限されたため未発達である。このように漁業はほとんど基盤がないため、復興には多額の資本投入が必要と推測される。

パレスチナからイスラエルへの農産物の輸出は、鶏肉、卵、ジャガイモ、キュウリ、トマト、メロンに関しては98年まで割り当て制度があるが、1994年の経済条約においてその他の農産物については制限が解除された。この結果、海外への輸出が可能となったことから長期的にみて海外からの投資やヨーロッパやアラブ諸国への市場へのアクセスが確保されれば農業収入の増加および安定が望めるとされている(以上数値はEIU資料、1996)。

表Ⅱ-3-3：西岸地区における主要農産品の生産動向

(単位：千トン)

	1987/88	1988/89	1989/90	1990/91	1991/92
野菜	199.4	199.4	215.5	186.5	205.9
オリーブ	164.3	9.0	143.6	5.4	170.6
柑橘類	79.8	62.1	73.2	72.3	65.1
メロン・スイカ	44.3	15.8	9.0	5.6	13.6
葡萄	37.2	47.5	47.8	42.0	47.8
バナナ	19.3	9.4	14.1	12.6	5.9
いちじく	10.8	10.1	10.4	11.5	12.7
プラム	20.9	14.7	13.7	21.2	11.0
アーモンド	3.4	7.3	3.0	2.7	3.2
穀物	51.0	36.1	58.1	19.7	33.6

出所 Society for Austro-Arab relations, Jerusalem/Vienna 1992, cited in World Bank, "Developing the Occupied Territories: An Investment in Peace"; Israeli Bureau of Statistics (Country Profile: Israel, The Occupied Territories 1995-96) 1996 EIU より引用)

(参考文献)

Country Profile: Israel, The Occupied Territories 1995-96 1996 EIU

3) 工業

イスラエル占領下では工業セクターにおける活動が制限されていたため、工業生産はGDPにおける割合も約7～8%（1993年）と最も生産性の低いセクターとなっている。1994年にはイスラエル国境閉鎖が頻繁にあり、輸入品の価格が上昇するなど、工業生産はより低下した。

占領下においてできるだけ政治的・経済的制限を受けない形態での経営という観点から、パレスチナでは小規模企業が好まれたため、生産性は低いものとなっている。1991年時点での工業関連登録企業数は3,688件、うち西岸地区1,978件、ガザ地区で1,710件であった。このうち60%企業が4人以下の零細企業で、10人以上の企業は僅か7.5%である。また、個人経営の企業が全体の43%を占めており、西岸地区では企

業の67%が 個人経営、約30%が合資会社（製紙業、化学製品工業などの企業）、株式会社はわずか3%となっている。

西岸とガザ地区での産業は1960年代から変わっておらず、主な産業は食品加工業、繊維・織物業、皮革製造業等となっている。1994年のイスラエル-パレスチナ解放機構（略称：PLO）間経済協定では、イスラエルへの輸出が自由となり、パレスチナの商品を海外へ輸出することが可能となった。この協定の結果、今後パレスチナの工業の多様化及び発展を促進できるものとみられている（以上数値は EIU資料、1996）。

（参考文献）

Country Profile: Israel, The Occupied Territories 1995-96 1996 EIU

（2）貿易

1）貿易構造

1990年時点でのパレスチナの貿易構造は、主に工業生産に使用する原材料、中間投入材、資本財（これらの合計が輸入全体の86%を占める）を輸入し、農産物を輸出している（数値は EIU資料、1996）。

表 II -3-4：主要輸出品の動向

（単位：百万ドル）

	1988	1989	1990
農産物	65.3	70.9	72.9
工業製品	175.1	165.1	141.3

出所 UN Commission for Trade and Development (UNCTAD)

（Country Profile: Israel, The Occupied Territories 1995-96

1996 EIU より引用）

表 II -3-5：主要輸入品の動向

（単位：百万ドル）

	1988	1989	1990
農産物	102.2	94.2	110.3
工業製品	620.0	573.0	675.0

出所 UN Commission for Trade and Development (UNCTAD)

（Country Profile: Israel, The Occupied Territories 1995-96

1996 EIU より引用）

(参考文献)

Country Profile: Israel, The Occupied Territories 1995-96 1996 EIU

2) 貿易相手国

1992年時点での最大の貿易相手国はイスラエルであり、イスラエルが輸出全体の約80%、輸入全体の約89%を占めていた。また、ジョルダンがイスラエルに続く輸出相手国となっている(数値は EIU資料、1996)。

1994年の経済協定により、今後他国との貿易が拡大する傾向にある。パレスチナは95年にジョルダン及びエジプトと貿易協定を取り交わしている他、同年に米国と自由貿易通商協定を結んでいる。

表 II -3-6: 主要輸出入相手国の動向
(単位: 百万ドル、推定値)

	1988	1989	1990	1991	1992
輸出					
イスラエル	148.0	108.8	181.0	189.9	248.8
ジョルダン	52.4	40.4	32.2	38.5	37.5
その他	2.3	3.9	8.6	9.5	5.1
輸入					
イスラエル	596.0	515.8	709.2	976.4	1,103.6
ジョルダン	9.5	8.5	9.3	9.2	9.5
その他	69.1	102.4	118.7	134.2	117.5

出所 Israeli Central Bureau of Statistics, "Statistical Abstract of Israel"
(Country Profile: Israel, The Occupied Territories 1995-96
1996 EIU より引用)

(参考文献)

Country Profile: Israel, The Occupied Territories 1995-96 1996 EIU

(3) 経済インフラ、エネルギー

1) 主要道路

歴史的には、イスラエル及びその占領地区はヨーロッパ、アフリカ、アジアへの中継地点として栄えていた。平和協定以来、パレスチナへの周辺諸国との道路網の需要は増えているが、ほとんどの既存の道路網はイスラエル占領下においてパレスチナ人の居住する地区を避けてユダヤ人の居住する地区へつながっているため、パレスチナ地区では限られた道路網となっており、また非常に維持管理が悪くなっている。

西岸地区の道路総延長は約 2,000キロメートルで、ガザ地区 168キロメートルと推測され、うち40%の道路で早急な修復が必要となっている。幹線道路は1967年以前に建設されたもので、南北に通じる道路が2本と東西に走る道路が4本ある。93年時点での民間バス車両数は 780台で、民間輸送トラック数は約20,000台である。貨物及び乗客輸送に関しては、ヨルダン経由又はエジプトのラファ経由で国境税関を通過している。経済条約によるとパレスチナは輸出入目的の場合イスラエルにあるすべての国境税関通行が可能であるとされている(数値は EIU資料、1996)。

パレスチナ開発計画では運輸交通関連計画に15億ドルの予算を配分しており、うち半分が道路整備計画に使われる予定である。1995~98年の投資計画では13億ドルのうち24%が運輸交通に配分されており、内 305百万ドルが道路の修復及び拡張事業に投資される予定である(数値は EIU資料、1996)。

(参考文献)

Country Profile: Israel, The Occupied Territories 1995-96 1996 EIU

2) 海運

漁業及び漁業関連産業は1967年のイスラエルの占領以後、様々な政治経済活動に対する制約のため衰退した。現在、パレスチナ自治政府はガザ地区に港を建設することを計画している。第1フェーズでは約62百万ドルで中型船舶を収容できるドック建設を予定しており、第2及び第3フェーズでは約22.5百万ドル及びオランダとフランス政府の資金援助約10百万ドルで棧橋建設と港湾規模拡張を予定しているが、このほかに機材、倉庫、港湾内鉄道システムなどに対する投資が約40百万ドル必要とされている。しかし、現時点ではイスラエル政府との合意が確実になっていないため、更に交渉が必要となっている(以上数値は EIU資料、1996)。

(参考文献)

Country Profile: Israel, The Occupied Territories 1995-96 1996 EIU

3) 航空

エルサレム北部に位置するクランディア空港がパレスチナ自治政府領内にある唯一の空港である。この空港の設備はターミナルが一つと滑走路が一つだけであるが、ジャンボ機以外の航空機航行できる規模となっている。世界銀行はこの空港の修復及び拡張により経済復興が促進されるとしている。しかし、クランディア空港はイスラエル占領下にある東部エルサレムと隣接しているためイスラエル政府との最終合意がなされなくては結果が分からない状態である。1995年5月にはパレスチナ自治政府はラファ新空港建設計画に対してエジプトの銀行と16百万ドルの借り入れ交渉を行っている。この新空港建設案では乗客数 350,000人と数千トンの輸送貨物扱い量を可能にするため、第1フェーズではエアバス、ボーイング707・733が収容可能な2,400メートル級の滑走路の建設、第2フェーズでは3,000メートル級の滑走路の建設が計画されている。また、政府は国営航空の設立を目指してエジプト、ジョルダン、クウェイトと国際航空条約を結んでおり、他のアラブ諸国とも条約を結ぶ方向にある(以上数値は EIU資料、1996)。

(参考文献)

Country Profile: Israel, The Occupied Territories 1995-96 1996 EIU

4) 通信

中期投資計画においては民間の国際電話会社と新通信網の開発について交渉が進んでいる。1995年5月に政府は西岸及びガザ地区に対して電話サービス拡大のためにパレスチナ電話会社と契約した。現在の電話普及率はガザ地区で約25,000回線、西岸地区で約55,000回線となっているが、パレスチナ電話会社の介入により電話回線を60万回線と10万モバイル回線の設置を目指している。公共投資計画ではガザ地区の電話需要の増加に対応するための設備拡張に対して16百万ドルの予算が配分されている(以上数値は EIU資料、1996)。

(参考文献)

Country Profile: Israel, The Occupied Territories 1995-96 1996 EIU

6) 電力

西岸及びガザ地区への電力供給は主にイスラエル国営の電力公社(略称: IEC)が行っている。また、民間のエルサレム電力会社が東エルサレム地区に電力を供給している。1992年時点での発電供給量はひとり当たり680キロワット時でエジプト(815キロワット時)、ジョルダン(1,054キロワット時)よりも低くなっている。供給網の現状は非常に悪く、料金の回収率も低く、機材の老朽化が顕著となっている。公共投資としてガザ地区の電力供給システム開発計画に対して100.5百万ドルの予算が振り分けられている(以上数値は EIU資料、1996)。

(参考文献)

Country Profile: Israel, The Occupied Territories 1995-96 1996 EIU

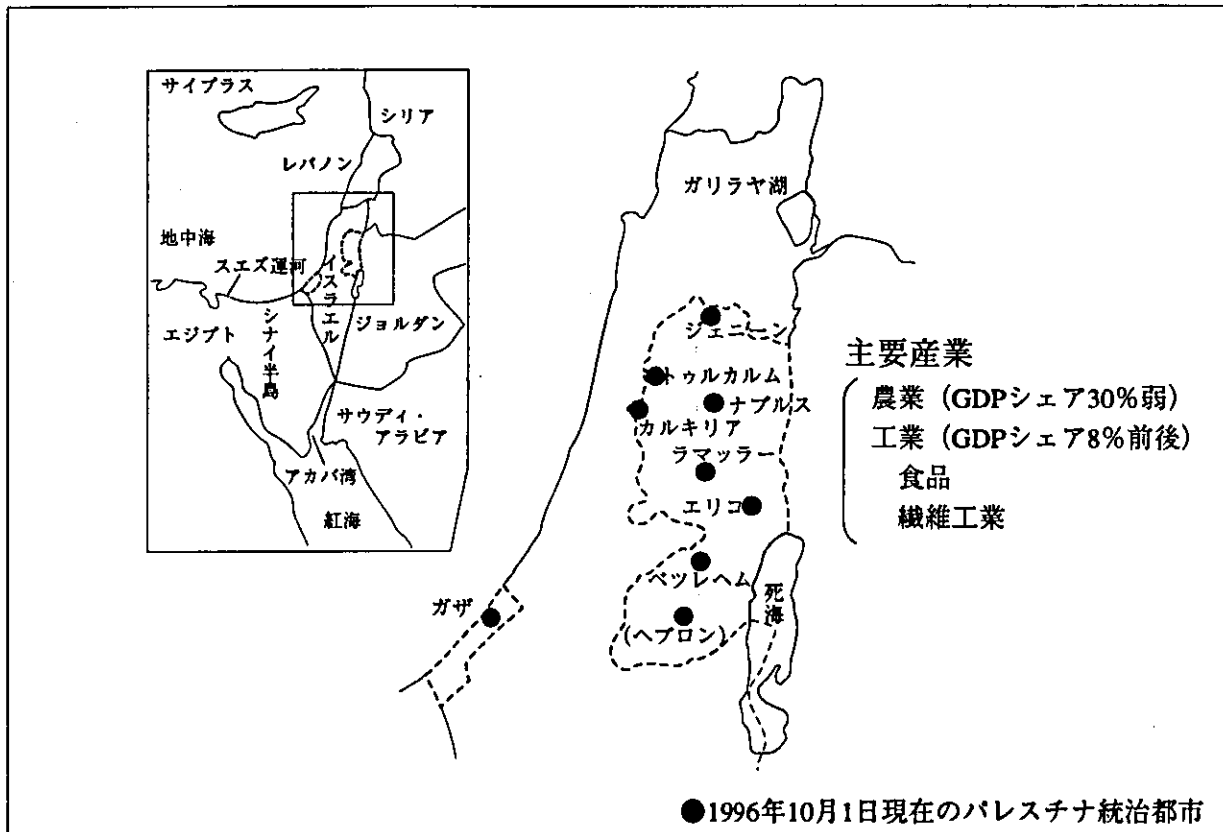
GDPの推移 (パレスチナ)

International Financial Statistics Yearbook 1995 IMFに記載無し。

輸出入の変化 (パレスチナ)

Handbook of International Trade and Development Statistics 1995 UNCTADに記載無し。

産業 (パレスチナ)



出所 【パレスチナ援助検討会報告書】 1994年3月 国際協力事業団

4. 社会

4-1. 雇用

1989年のパレスチナの就業率はヨルダン川西岸で21%、ガザ地区で17%であり、世界中でも最も水準の低い国の一つである。(数値は EIU資料、1996)。

パレスチナの労働力人口の年間増加率は約4% (国連・世銀資料、1996) で、世界でも最も高い増加率を示している。ヨルダン川西岸及びガザ地区の労働力人口は、1968年の14万6千人から94年末には40万人に増加した (国連・世銀資料、1996)。15才以下人口が約半数を占めているため、89年の労働力人口比率はヨルダン川西岸で40%、ガザ地区で33.6%と、大変低くなっている (国連・世銀資料、1996)。68~89年における女性の労働力人口比率はわずか13%であり、発展途上国平均の半分以下の数値となっている (EIU資料、1995)。

1992年のセクター別就業人口は、農業が26.2%、工業が15.6%、建設業が11.3%、その他46.8%となっている (数値は EIU資料、1996)。

1973年から82年の間に4万人のパレスチナ人が湾岸地域で働いていたにもかかわらず、失業率は上昇している。IMFの推測によれば、94年の失業率は15.3%である。失業率はイスラエル経済により依存しているガザ地区において顕著であり、94年半ばの失業率はヨルダン川西岸で40%、ガザ地区では70%にも達したとされている (数値は EIU資料、1996)。

イスラエルによるパレスチナ人の国境封鎖のため、イスラエルでのパレスチナ人就業人口は、1991年の11万6千人から96年半ばには2万2千人までに減少した。しかし、パレスチナ内のみでパレスチナ人の雇用を可能にすることは困難な状況である (数値は国連・世銀資料、1996)。

1994年半ばには、パレスチナ人の一般及び公共事業での雇用プログラムが開始され、約5千人の一時雇用を創出した。また高失業率改善のためのプログラムの開始もパレスチナ当局により予定されている (数値は国連・世銀資料、1996)。

表 II -4-1: 雇用関係指標

Human Development Report 1995 UNDP に記載なし

(参考文献)

Country Profile: Israel, The Occupied Territories 1995-96 1996 EIU

Partners in Peace: The Local Aid Coordination Committee for Development Assistance in the West Bank and Gaza Strip

1996 United Nations and the World Bank

4-2. 人口動態

政府中央統計局調査による1995年12月末の最新の推定人口値は、西岸が133万人、ガザ地区が93万人の合計226万人である（JICA資料、1996）。しかし、国勢調査が実施されていないため、各調査機関の使用目的でその数値が異なっており、いずれも推定値となっている。

1994年12月及び95年3月における推計人口によると、14才以下人口の年齢構成はガザ地区が全体の50.3%、西岸地区が45%と非常に高くなっている（JICA資料、1996）。ガザ地区の人口密度は世界でも非常に高い数値を示しており、平方キロあたり3,300人と、西岸の248人に比べて13倍も高くなっている（JICA資料、1996）。また両地区の人口増加率はかなり高く、94年では約7.2%と推定されている（EIU資料、1996）。この高人口増加率は、高出生率と増大する帰還者数によるものと思われる。

国連パレスチナ難民救済事業機関（United Nations Relief and Works Agency 略称：UNRWA）による1994年央における難民数は1,147,670人で、その内470,457人が27のキャンプに居住しているとされている（EIU資料、1996）。登録されている難民の比率は、西岸地区が27%であるのに対して、ガザ地区では64%であり、ガザ地区の難民人口比率が際立っている（JICA資料、1996）。またパレスチナ全体の平均世帯構成人員は7.06人であり、ガザ地区では7.81人となっている（JICA資料、1996）。

1990年のデータによれば、約90%が都市人口である（JICA資料、1996）。

表 II-4-2: 人口関係指標

World Development Report 1995、1996 The World Bankに記載なし

（参考文献）

「パレスチナ ハン・ユニス市下水道整備計画調査事前調査報告書」 1996

国際協力事業団

Country Profile: Israel, The Occupied Territories 1995-96 1996 EIU

4-3. 保健医療

パレスチナの平均余命は1960年以降増加しており、男性が70才、女性が73.5才である。女性一人当たりの合計出生率はガザ地区で7.44人、西岸で5.61人と推定される。95年の推定乳児死亡率は、ガザ地区で1,000人あたり32人、西岸で25人である。乳児死亡率は低下しているものの、依然として農村部では高く、またジョルダンやシリアなどの数値にまでは至っていない。乳児高死亡率の主要原因は、低体重と呼吸器系疾患である。予防摂取の拡大により、予防可能な病気はかなり減少している（数値は国連・世銀資料、1996）。

病気では、汚水との接触に起因すると考えられる、寄生虫病の率も高くなっている。貧血病はガザ地区では妊婦の60%、幼児の65%に見られる。ガザ地区の死亡要因の主なもの、肺炎、下痢、ガン及びその他の感染症である（数値はJICA資料、1996）。

病院数は24で、その内6つが保健省により管理され、残り18がNGOや国連パレスチナ難民救済事業機関（略称：UNRWA）により管理されている。病院におけるベッド数は1,000人あたり1.1である。医師数は人口5,000人あたり1人、看護婦数は人口1,800人あたり1人である。また医療施設には地域格差がかなりあり、農村部は都市部に比べてかなり遅れている（数値は国連・世銀資料、1996）。

保健・医療政策は主に保健省とUNRWAによって決定されている。保健・医療に関するUNRWAの1995年予算は30百万ドルで、その内60%が第一次予防や医療拡大活動予算として割り当てられた。また民間のボランティアによる保健・医療活動も活発である。保健省の国家医療計画（National Health Plan）では、地域格差の是正や、より効果的な医療設備の構築などが挙げられている（以上数値はEIU資料、1996）。

表 II-4-3: 保健医療関係指標 (1)

Human Development Report 1996 UNDPに記載なし

表 II-4-4: 保健・医療関係指標 (2)

『世界子供白書 1996』 1995 UNICEF に記載なし

(参考文献)

「パレスチナ ハン・ユニス市下水道整備計画調査事前調査報告書」 1996

国際協力事業団

Country Profile: Israel, The Occupied Territories 1995-96 1996 EIU

Partners in Peace: The Local Aid Coordination Committee for Development

Assistance in the West Bank and Gaza Strip

1996 United Nations and the World Bank

4-4. 教育

初等、中等教育学校数は、自治政府によるものが1,084校、国連パレスチナ難民救済事業機関（略称：UNRWA）によるものが259校、民間機関によるものが131校となっている（国連・世銀資料、1996）。1994～95年における生徒数（民間機関での生徒数は除く）はガザ地区で238,000人、西岸で345,000人である（国連・世銀資料、1996）。大学については私立大学が8校あり、同期間の学生数は29,508人である（国連・世銀資料、1996）。また短大は21校あり、学生数は2,500人である（国連・世銀資料、1996）。UNRWAの調査によれば、教師一人当たりの生徒数は36.1人とかなり良好である（EIU資料、1996）。

1990年の成人識字率はガザ地区で76%、西岸で70～90%である。両地区での女性の識字率は推定66%で、男性の86%に比較して低くなっている。インティファダにより障害者数が増加し、そのため特殊教育機関として37校が設立され、約3,000人の生徒が学んでいる（数値はEIU資料、1996）。

パレスチナでは伝統的に教育に高い比重を置いてきた。そのため、初等、中等、高等教育における就学者数や、教育の質はかなり良好であった。しかし、人口増加に教育施設の拡充が間に合わず、更にインティファダにより、学校もストライキに巻き込まれ、戒厳令により休校になり、教育の質はかなり低下することとなった。問題点としては、教育施設・設備の不備、ガザ地区と西岸地区でのカリキュラムの不統一、職業訓練の不足、特に理数科教育に携わる教師の質の低さなどが挙げられる。

1994年以降、教育省は、教育の質の改善や教育行政強化計画を推進している。その一つとしてガザ地区及び西岸地区での教育システムの統一がすでに着手されている。さらに、アラビア語、歴史、公民等の教育も導入されるようになっている。

1994年の緊急援助プログラムでは、約85百万ドルが教育セクターに投入され、研究設備や図書館の整備、カリキュラム改革、教育財政管理の向上等に使用された。自治政府による3ヵ年公共投資計画では、24校の再建及び13校の新設、図書や器材の設置などに95百万ドルが投入された（数値はEIU資料、1996）。

表II-4-5：教育概況

<u>Statistical Yearbook 1994</u>	1994	UNESCO
<u>World Development Report</u>	1996	The World Bank
<u>World Development Report</u>	1995	The World Bank
		に記載なし

（参考文献）

Country Profile: Israel, The Occupied Territories 1995-96 1996 EIU

Partners in Peace: The Local Aid Coordination Committee for Development

Assistance in the West Bank and Gaza Strip

1996 United Nations and the World Bank

4-5. 環境

過密人口によって、住民の生活環境や健康状態が脅かされている。

環境破壊は、特にガザ地区でひどくなっている。無制限な農薬の使用及びし尿の排出によって、唯一の飲料源でかつ農業用水でもある地下水の汚染がひどくなっている。地下水汚染は、塩素濃度の上昇や地下の帯水層の減少などをもたらしている。また農地への塩水の侵入により、作物減少などの被害も出ている。

西岸地区では、イスラエルの私財没収政策の結果、パレスチナ人による土地管理が不可能となり、おびただしい森林破壊や農業用地及び水源減少などが引き起こされている。イスラエルによる新道建設により、7,000ヘクタールの私有用地の没収が予想されている。

下水溝の汚水処理システムの普及は40%以下となっている。西岸では、下水処理の改善プログラムは都市に限られており、大部分の住民をカバーするまでには至っていない。

環境改善プログラムは、自治政府によって非常に重視されており、汚水の廃棄システムや固形廃棄物処理プログラムなどがガザ地区他で現在実施されている（以上数値は国連・世銀資料、1996）。

表 II-4-6：森林面積及び保護地域

World Development Report 1996 The World Bankに記載なし

(参考文献)

Partners in Peace: The Local Aid Coordination Committee for Development

Assistance in the West Bank and Gaza Strip 1996

United Nations and the World Bank

4 - 6. 開発と女性

不明

表 II -4-7: 女性指標

Human Development Report 1994、1996 UNDPに記載なし

表 II -4-8 : 女性担当機関

Directory of National Machinery for the Advancement of Women 1991 UNDP
に記載なし

4 - 7. 所得分配、貧困、地域間格差

不明

表 II -4-9 : 家計所得の所得階層別分布

World Development Report 1996 The World Bank に記載なし

表 II -4-10: 絶対的貧困の割合

Human Development Report 1994 UNDP に記載なし

4-8. 民主化等

11月4日にイスラエルのラビン首相が暗殺されたが、これにより流れは暗殺犯の思惑とは逆に、自治拡大交渉の加速へと傾いた。同月13日に西岸北端のジェニンから撤退したイスラエル軍は、西岸各都市からの撤退スケジュールを早めた。イスラエル軍の撤退は、自治拡大協定により自治政府に治安権限が付与された西岸のすべての6都市（ジェニン、トルカレム、カルキリヤ、ナブレス、ラマラ、ベツレヘム）で同年12月末までに終了し、96年1月29日に自治政府へ権限が委譲された。

イスラエル軍の撤退については、おおむね評価を得ているが、いまだに多くの村落がイスラエルの支配下にあるなどの批判も出されている（以上数値は EIU資料、1996）。

（参考文献）

『世界年鑑』 1996 共同通信社

Country Report: Israel, The Occupied Territories 1st quarter 1996 EIU

人口（パレスチナ）

World Development Report 1987-1996 The World Bank、
「世界子供白書 1996」 1995 UNICEFに記載無し。

1997年10月1日基準更新

II. 政治、経済、社会概況

1. 内 政

1-2. 最近の政情

1997年1月17日、15日のヘブロン再配置を受けて、ヘブロン市で、イスラエル軍がパレスチナ側に治安の権限を委譲、本部に残留していたイスラエル軍部隊が撤退した。同再配置後、パレスチナ警察が展開した。これによりヘブロン市は、8割をパレスチナ側が、2割をイスラエル側が管理する「分割」都市となった。

2月27日、アラファト議長は、ナブルスでパレスチナ諸組織の政治対話を開催した。同種の会合は、92年12月にイスラエルが400人のハマス関係者を南レバノンに追放した時にチュニジアで開催されて以来とされる。ハマス、DFLP、PFLPなども参加した。

3月21日、テルアビブ市内で、ハマスによるとされる爆弾テロが発生。犯行は、ネタニヤフ首相による東エルサレムへの入植地建設への報復とされる。

9月4日、エルサレムの中心街ベン・エフダ通り（西エルサレム）で、3人による自殺爆弾テロが発生。

(参考文献)

『中東研究』 2、3、4、10月号 1997 中東調査会

2. 外 交

2-2. 主要対外関係

1996年10月1日、クリントン大統領は、ホワイトハウスでネタニヤフ首相、アラファト議長と個別に会談した。2日、ワシントンでの中東和平首脳会談が終了したが、具体的な成果はなかった。

11月20日、パリでパレスチナ支援国会議が開催された。参加した34カ国は、84,500万ドル以上の支援を約束した。同会議にはアラファト議長も参加している。

97年1月15日、アラファト議長とネタニヤフ首相は、エレッツ境界で会談を行い、ヘブロン再配置で最終的に合意し、双方は合意文書に仮調印した。

2月24日、EUとPLOは、貿易協力協定を調印した。EUは、同協定を将来的には、欧州・地中海協定に発展解消させる意向であり、また同協定は、2001年までの暫定協定とされる。

9月5日、ネタニヤフ首相は、パレスチナ側がテロ対策を実行しない現状では、領土を委譲する理由がないとして、西岸での追加的再配置を凍結すると声明した。6日、これに対し、パレスチナ側は、中東和平の公式な破棄宣言と非難し、クリントン大統領、オルブライト國務長官に、治安を理由に中東和平交渉を破壊しようとしているネタニヤフ首相への圧力を要請した。

11日、アラファト議長と会議をもったオルブライト國務長官は、過激派摘発強化を求め、アラファト議長は、テロ対策の必要性を認めると同時に、和平を追求することを確認した。

(参考文献)

『中東研究』 11、12月号 1996 中東調査会

『中東研究』 2、3、10月号 1997 中東調査会

3. 経 済

3-1. 経済情勢の推移

1996年11月21日、パレスチナ中央統計局筋は、96年のGDPはイスラエル軍の西岸・ガザ閉鎖の影響で約19億ドルになり、95年の216,100万ドルから11%減少する見込みと述べる。

97年1月7日、通貨庁は、西岸とガザの銀行の預金が、96年には17.22億ドルとなり95年の11.74億ドルから47%増加したと発表した。またGDPは、95年の21.61億ドルから96年には16.33億ドルに低下したとしている。西岸・ガザには、17の銀行が71支店を開設したとされ、内5行がパレスチナ系銀行。またイスラエル軍の118日に及ぶ閉鎖のため12億ドルの損失が出たと推定、パレスチナ人の年平均収入は652ドルに低下、ガザの失業率は60%、西岸は38%としている。その結果、パレスチナ人の65%が貧困ライン以下の経済状況に陥った。インフレ率は12%。また暫定自治開始の際に国際的に支援がコミットされた24億ドルの内、実行されたのは9.85億ドルにとどまるとした。

6月3日、アル・カーク計画・国際協力庁副長官は、各国が表明した28.17億ドルの援助のうち、約15.27億ドルを受領していると述べた。これまでの援助資金は、予算に4.53億ドル、技術支援に2.62億ドル、NGOに1.51億ドル、その他に1.30億ドル、が使用されたとした。同副長官は、JP紙との会見で、イスラエルの閉鎖でパレスチナ人の生活水準は約40%悪化している。オスロ合意前は、失業率20%で、労働人口40万人中、10万人がイスラエル国内で就労（現在は5万人）しており、30万人が自治地域で就労していた。現在自治地域内で就労しているのは18万人で、農業10万、繊維3万、警察関係が3万人と述べた。

(参考文献)

『中東研究』 12月号 1996 中東調査会

『中東研究』 1、7月号 1997 中東調査会

4. 社 会

4-1. 雇用

1997年2月5日、イスラエル中央統計局は、96年4～6月期間中に、パレスチナ人出稼ぎ労働者が、イスラエル労働市場で占めた割合は0.7%であり、94年の1～3月の2.2%から低下したと発表。パレスチナ人の外国人労働者の比率は3.8%になり、94年はじめの1.1%から増加している。

3月3日、パレスチナ人は、西岸とガザで、東エルサレムの入植地建設に抗議してゼネストを実施した。94年5月の暫定自治開始後、96年8月に続いて2回目。

7月29日、イスラエルは、パレスチナ人出稼ぎ労働者数について現在約10～12万人とした。ガザが2.6万人、西岸2.5万人、エレッツ工業地帯とガザの入植地に3,000人、西岸の入植地に7,000人、エルサレムで1万人とした。

(参考文献)

『中東研究』 3、4、8月号 1997 中東調査会

III 経済・社会開発計画の概況

III. 経済・社会開発計画の概況

現行の開発計画のポイント：自治協定締結以前にパレスチナ開発7ヵ年計画が策定され、政府の介入を最小限にした市場経済の達成を目指している。

1. 既往の開発計画

不明

(参考文献)

Country Profile: Israel, The Occupied Territories 1995-96 1996 EIU

2. 現行の開発計画

2-1. 概要

パレスチナ開発7ヵ年計画 (Palestine Development Programme 略称: PDP) が、自治協定締結以前に作成されている。PDPは、政府の介入を最小限にした市場経済に向け、占領によって生じた経済の歪みの矯正、雇用創出、住宅建築、経済・社会インフラの整備、輸出産業の育成を優先課題としている。同計画では 116億ドルの投資が必要とされている (数値は EIU資料、1996) 。

(参考文献)

Country Profile: Israel, The Occupied Territories 1995-96 1996 EIU

2-2. 課題

不明

IV 国際機関・先進国等の援助動向

IV. 国際機関、先進国等の援助動向

1. 概説

1-1. 最近の援助動向

暫定自治合意が行われた1993年10月以前はパレスチナに対する援助はほとんど行われておらず、UNDPによると92年の援助額は202百万で、UNRWAがそのうち120百万ドルを占めていた(数値はEIU資料、1996)。

暫定自治合意直後には、43カ国によって緊急支援及び開発資金として5年間にわたり24億ドルのプレッジがなされた。これらの援助の大半は贈与およびコンセッション・ローンの形態で行われることとなった(数値はEIU資料、1996)。

1993年11月には、カナダ、EU、日本、ノールウェー、ロシア、サウディ・アラビア、米国によって、援助国間調整のためのアド・ホック・連絡委員会(Ad Hoc Liaison Committee 略称: AHLIC)が設置され、パレスチナ、イスラエル、エジプト、ジョルダン、チュニジア、国連が支援メンバーとなった。

1994年のODA NETは、二国間の総額が148.5百万ドルで、米国(64.0百万ドル)、スイス(13.1百万ドル)、ノールウェー(12.7百万ドル)、スペイン(12.4百万ドル)などが上位を占めている。同年の国際機関の援助額は総額302.1百万ドルで、UNRWA(179.5百万ドル)、CEC及びEU諸国(135.8百万ドル)、CEC(89.1百万ドル)、UNDP(20.8百万ドル)などが上位を占めている(表IV-1-1、表IV-1-2参照)。

表IV-1-1: DAC諸国・国際機関のODA実績(1994年)

ODA NET	二国間	148.5百万ドル
	うち日本	-
米国:	64.0百万ドル	
スイス:	13.1百万ドル	
ノールウェー:	12.7百万ドル	
スペイン:	12.4百万ドル	
ベルギー:	-3.0百万ドル	
ODA NET	国際機関	302.1百万ドル
UNRWA:	179.5百万ドル	
CEC及びEU諸国:	135.8百万ドル	
CEC:	89.1百万ドル	
UNDP:	20.8百万ドル	

出所 Geographical Distribution of Financial Flows to Aid Recipients

1996 OECD

表IV-1-2: DAC諸国・国際機関の年度別ODA実績
(単位:百万ドル)

	1991	1992	1993	1994
DAC加盟国 (Total)	-*	-	39.2	148.5
米 国	-	-	19.0	64.0
ス イ ス	-	-	2.0	13.1
ノールウェー	-	-	0.3	12.7
ス ペ イ ン	-	-	2.4	12.4
その他	-	-	15.5	46.3
国際機関 (Total)	-	-	42.9	302.1
アラブ諸国 (Total)	-	-	0.1	27.0
ODA純額 (Total)	-	-	182.3	477.6

(注) *: 0または N.A.

出所 Geographical Distribution of Financial Flows to Aid Recipients

1996 OECD

表IV-1-3: 援助形態別ODA実績
(単位:百万ドル)

	1991	1992	1993	1994
有償資金協力 (Total)	-*	-	-	-1.1
贈与 (内 技術協力)	- (-)	- (-)	182.3 (105.0)	478.7 (293.2)
ODA純額 (Net)	-	-	182.3	477.6

(注) *: 0または N.A.

出所 Geographical Distribution of Financial Flows to Aid Recipients

1996 OECD

(参考文献)

Geographical Distribution of Financial Flows to Aid Recipients 1996 OECD
Country Profile: Israel, The Occupied Territories 1995-96 1996 EIU

1-2. 援助国会議

1993年10月1日、暫定自治合意を受けて、ワシントンで計45の国・機関が参加して中東和平支援会議が開催された。同会議では、占領地の復興資金として、米国が5年間で5億ドル、EUが5年間で6億ドル、日本が2年間で2億ドルなど、20以上の支援国による、5年間で計20億ドル近い拠出が表明された。これらの資金は病院、住宅、道路などの社会基盤整備に充てられることとなった（数値は共同通信社資料、1994）。

1994年11月28、29日にはブリュッセルで支援国会議が開催され、参加各国（詳細は不明）は自治政府の資金不足を補うため、94年10月から95年3月までの分として、新たに1億2,000万ドルの援助を実施することで合意した。加えて、雇用創出支援のための2,300万ドルの拠出も表明された（数値は共同通信社資料、1995）。

自治拡大協定が調印された1995年9月28日、パレスチナ支援国及び国際機関の閣僚級会議が米務省で開催された。会合には日米ロ各外相、アラファト議長、ベレス・イスラエル外相、ハラフ・ジョルダン計画相、世銀の担当者などが出席した。

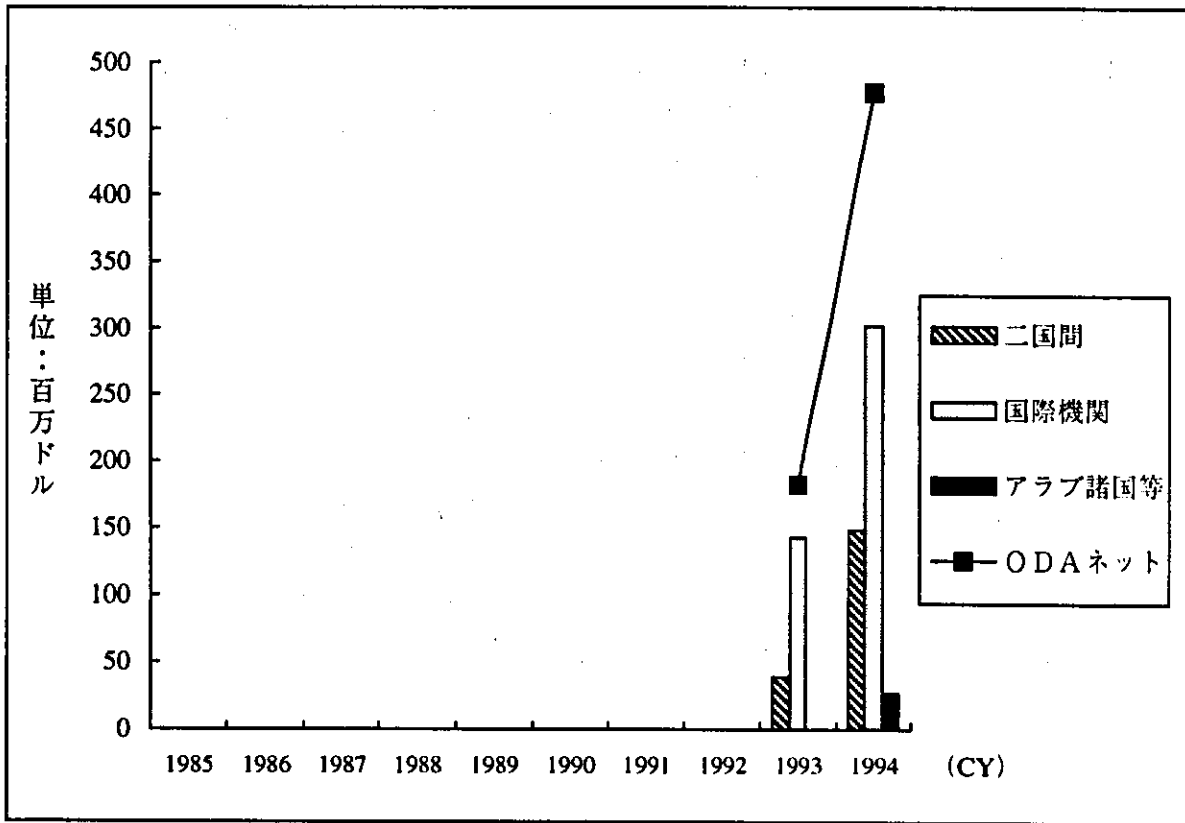
1996年1月、パリで50ヵ国が参加して援助国会議が開かれ、96年向けに新規の865百万ドルのプレッジが行われた（数値はEIU資料、1996）。

（参考文献）

『世界年鑑』 1994-1996 共同通信社

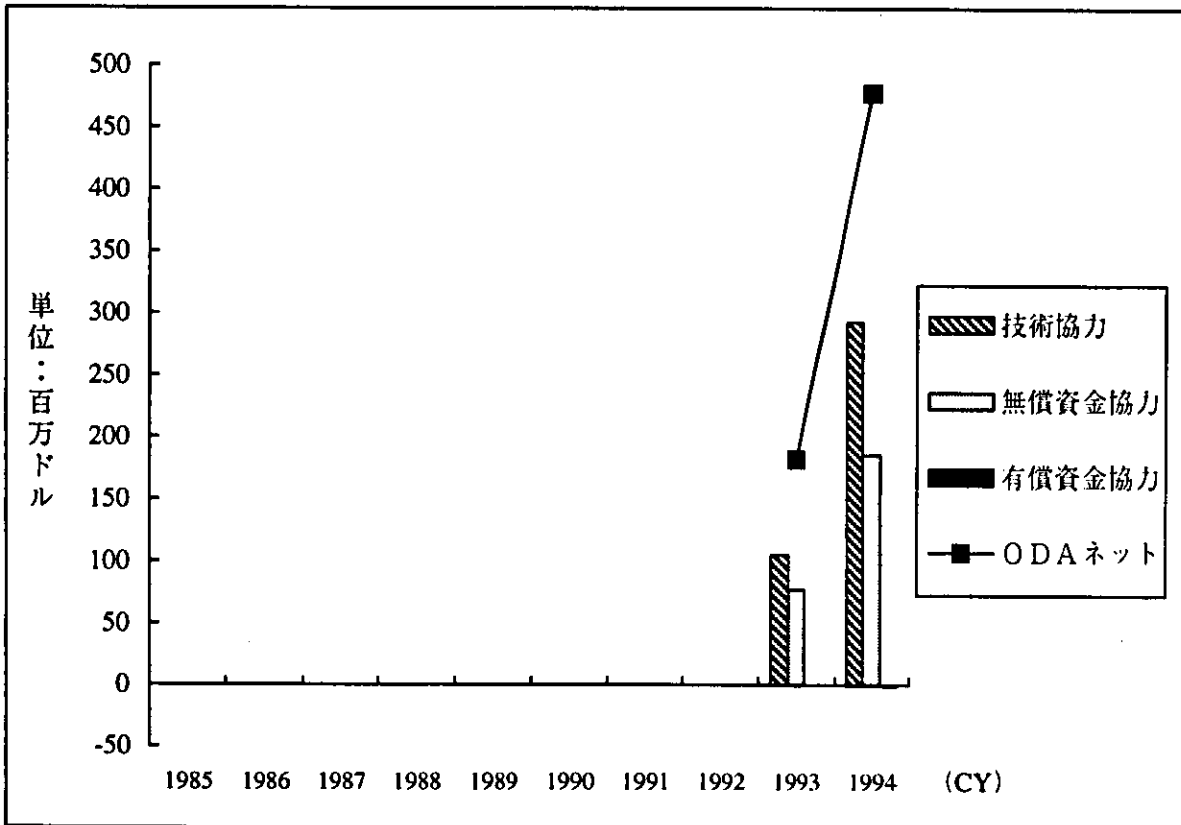
Country Report: Israel, The Occupied Territories 1st Quarter 1996 EIU

援助主体別ODA実績 (パレスチナ)



出所 Geographical Distribution of Financial Flows to Developing Countries 1988-1994 OECD
 Geographical Distribution of Financial Flows to Aid Recipients 1995,96 OECD

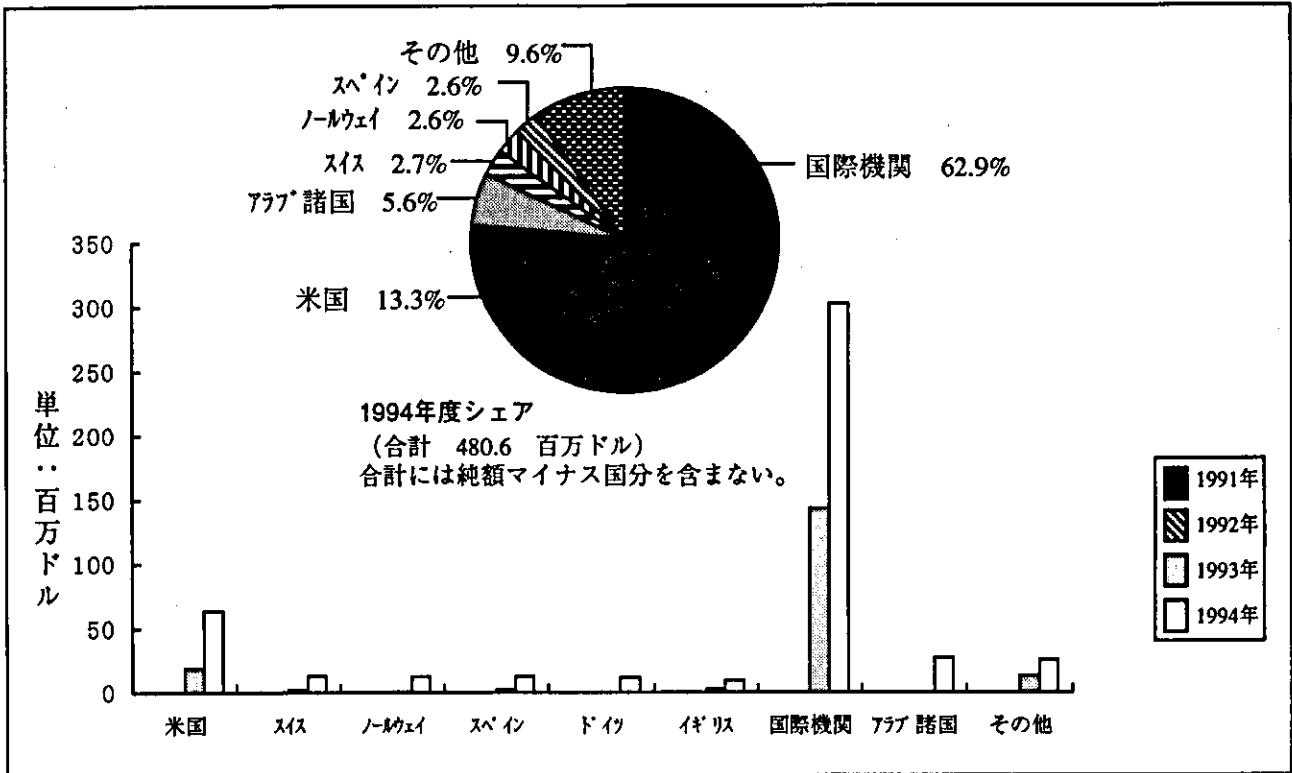
援助形態別ODA実績 (パレスチナ)



出所 Geographical Distribution of Financial Flows to Developing Countries 1988-1994 OECD
 Geographical Distribution of Financial Flows to Aid Recipients 1995,96 OECD

パレスチナへのODA

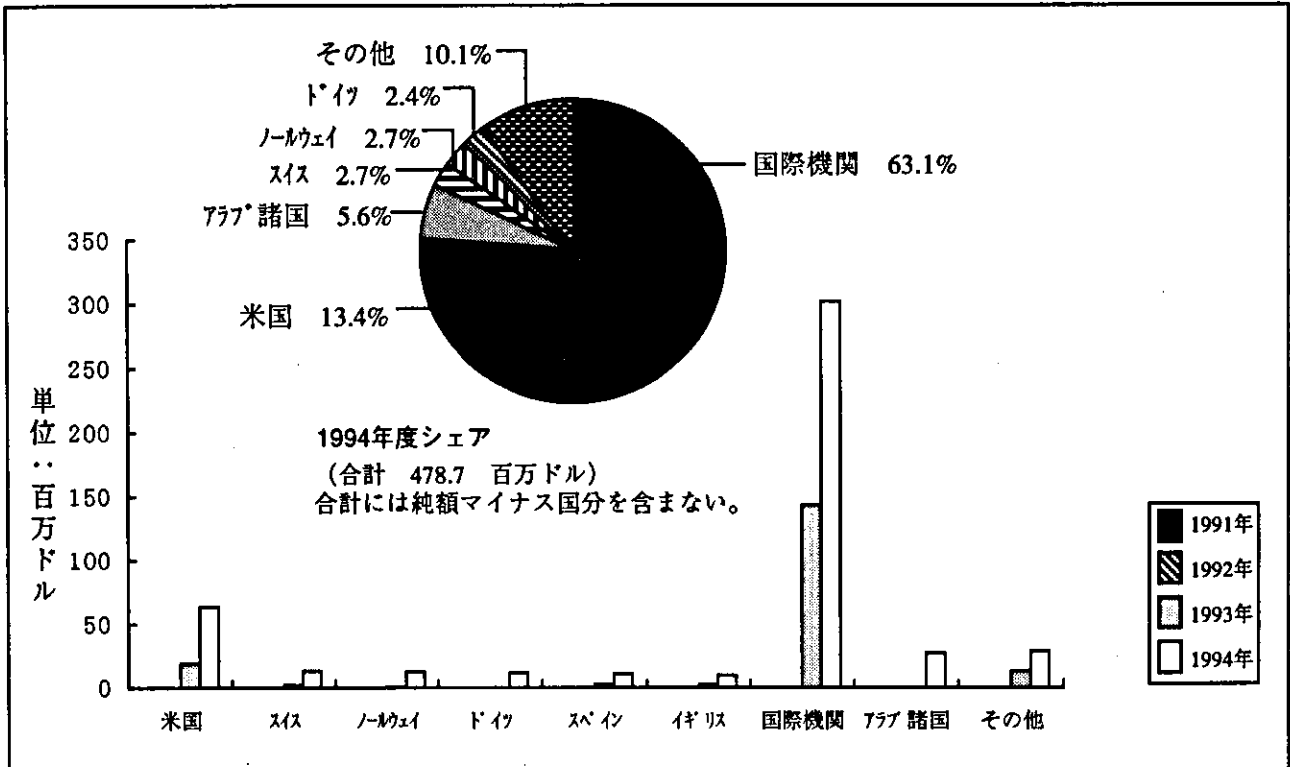
[1994年総純額 477.6 百万ドル]



出所 Geographical Distribution of Financial Flows to Aid Recipients 1996 OECD

パレスチナへの贈与（無償資金協力・技術協力）

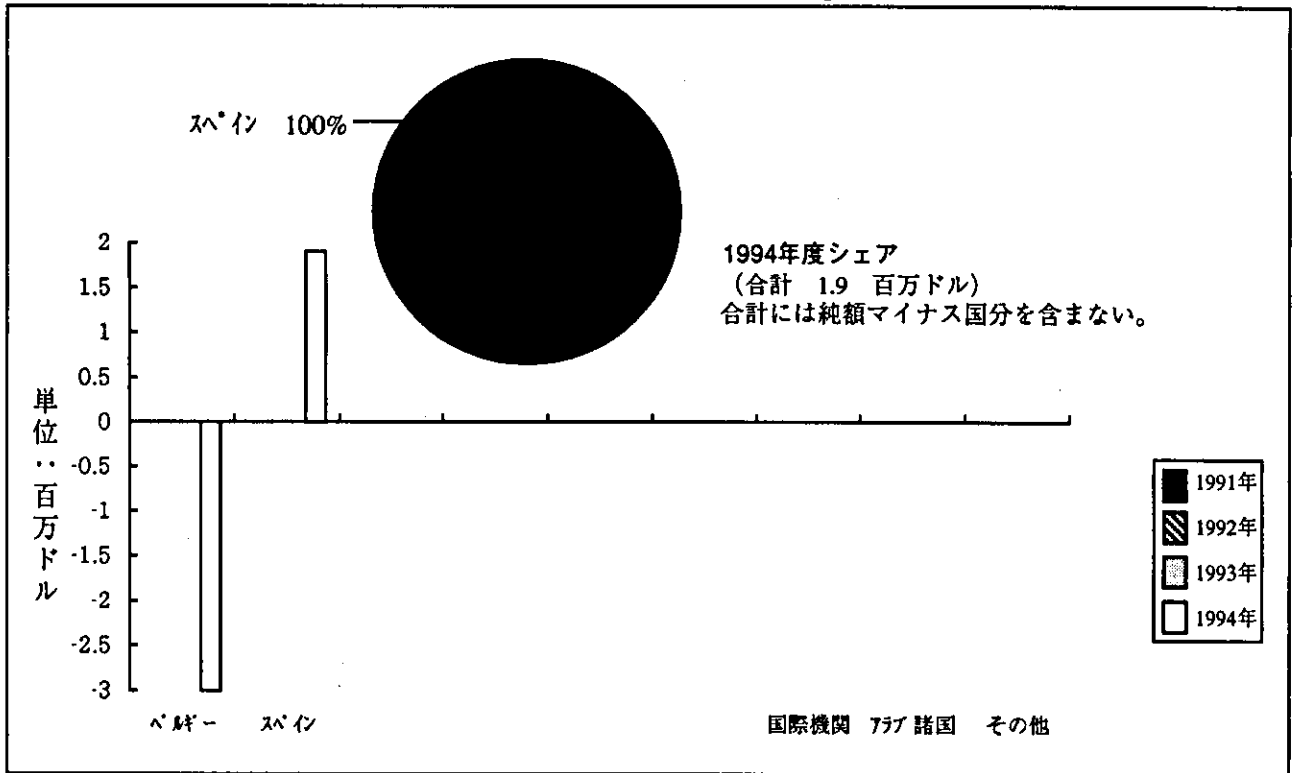
[1994年総純額 478.7 百万ドル]



出所 Geographical Distribution of Financial Flows to Aid Recipients 1996 OECD

パレスチナへの有償資金協力

[1994年総純額 -1.1 百万ドル]



出所 Geographical Distribution of Financial Flows to Aid Recipients 1996 OECD

2. 国際機関の動向

2-1. パレスチナ難民救済事業機構 (UNRWA)

UNRWAは、暫定自治合意以前からパレスチナに対する援助を行っており、1992年には援助総額 202百万ドルのうち、120百万ドルを占めていた(数値は EIU資料、1996)。

1993年の援助額は82.3百万ドル、94年は 179.5百万ドルと、援助は増加しており、2年続けて、最大の援助機関となっている(数値はOECD資料、1996)。

(参考文献)

Geographical Distribution of Financial Flows to Aid Recipients 1996 OECD
Country Profile: Israel. The Occupied Territories 1995-96 1996 EIU

2-2. 欧州共同体委員会 (CEC)・欧州連合 (EU)

EUは暫定自治合意直後の1993年、援助機関・国のなかでは最大額の、5年間で500百万ECU(608百万ドル)のブレッジを行った(数値は EIU資料、1996)。

1993年の援助額はCECとEU諸国を合わせると63.1百万ドル(CECのみでは56.5百万ドル)、94年は135.8百万ドル(同、89.1百万ドル)と、援助は増加しており2年続けて、援助機関のなかでは2番目(CEC単独では3番目)の額を拠出している(数値はOECD資料、1996)。

(参考文献)

Geographical Distribution of Financial Flows to Aid Recipients 1996 OECD
Country Profile: Israel. The Occupied Territories 1995-96 1996 EIU

2-3. 国連開発計画 (UNDP)

1994年の援助額は20.8百万ドルと、93年の3.6百万ドルから大きく増加しており、援助機関のなかでは、単独では3番目となっている(数値はOECD資料、1996)。

(参考文献)

Geographical Distribution of Financial Flows to Aid Recipients 1996 OECD

2-4. 世銀グループ

世銀グループがパレスチナに関与するようになったのは1993年初めで、EUをはじめとする諸機関の招請を受け、パレスチナを特に重視した地域開発に関する報告書を作成した。世銀は同年10月、緊急援助を目的とした2つの信託基金（世銀資料、1994）の開設を承認した。94年5月以降、以下の3つのプロジェクトが承認されている。

表IV-2-1：世銀グループの承認プロジェクト

(単位：百万ドル)

年度・主体	プロジェクト名・内容	承認額	協調融資機関 (承認額)
1993/94* ¹ 占領地区・ガザ 信託基金**	ガザ地区における教育、道路、 上下水道の整備に資金を供与する。 合わせて技術援助を行い制度的基盤 を整備する。	30	AFESD (30) SFD (30) KFAED (10) デンマーク (10) SDC (30)
1994/95	なし		
1995/96 ガザ信託基金**	第2次緊急復興プロジェクトを通 じ、住民の生活の向上を図る	20	(総コスト 45)
ヨルダン川西岸 及び ガザ信託基金**	都市部のインフラを復旧、再建、 維持し、また地方政府制度を強化す る。	40	

(注) A F E S D : Arab Fund for Economic and Social Development
経済・社会開発アラブ基金

S F D : Saudi Fund for Development
サウジ開発基金

K F A E D : Kwait Fund for Arab Economic Development
アラブ経済開発クウェート基金

S D C : Directorate for Development Cooperation and Humanitarian Aid
スイス開発公社

*¹ : 1993/94は94年度を意味し、1993年7月1日～1994年6月30日を
示す。以下年度に関しては同様。

*² : 名称の変更に関しては世銀資料に準じている。

出所 『世界銀行年次報告』 1994-1995 世界銀行

(参考文献)

『世界銀行年次報告』 1994-1995 世界銀行

3. 主要先進国の動向

3-1. 米国

米国の1994年の援助額は前年から大きく増加して64.0百万ドルとなっており、先進国のなかでは最大の援助国となっている。援助の内訳はすべて贈与である（表IV-3-1参照）。

表IV-3-1: 米国の対バレスチナODA実績

(単位: 百万ドル)

	1991	1992	1993	1994
有償資金協力 (Net)	-*	-	-	-
贈与	-	-	19.0	64.0
ODA (Net)	-	-	19.0	64.0

(注)* : 0またはN.A.

出所 Geographical Distribution of Financial Flows to Aid Recipients

1996 OECD

(参考文献)

Geographical Distribution of Financial Flows to Aid Recipients 1996 OECD

3-2. スイス

スイスの援助額も、1993年の2百万ドルから94年には13.1百万ドルと、増加しており、先進国のなかでは2番目の額を拠出している。米国同様、援助形態はすべて贈与である（表IV-3-2参照）。

表IV-3-2: スイスの対バレスチナODA実績

(単位: 百万ドル)

	1991	1992	1993	1994
有償資金協力 (Net)	-*	-	-	-
贈与	-	-	2.0	13.1
ODA (Net)	-	-	2.0	13.1

(注)* : 0またはN.A.

出所 Geographical Distribution of Financial Flows to Aid Recipients

1996 OECD

(参考文献)

Geographical Distribution of Financial Flows to Aid Recipients 1996 OECD

3-3. ノールウェー

ノールウェーの対パレスチナ援助は1993年にはわずか0.3百万ドルであったが、1994年には大きく増加し、スイスに肩を並べるほどの額となっている。援助はすべて贈与である（IV-3-3参照）。

表IV-3-3: ノールウェーの対パレスチナODA実績

(単位: 百万ドル)

	1991	1992	1993	1994
有償資金協力 (Net)	-*	-	-	-
贈与	-	-	0.3	12.7
ODA (Net)	-	-	0.3	12.7

(注) * : 0またはN.A.

出所 Geographical Distribution of Financial Flows to Aid Recipients

1996 OECD

(参考文献)

Geographical Distribution of Financial Flows to Aid Recipients 1996 OECD

3-4. スペイン

スペインの援助は1994年には前年の6倍近い12.4百万ドルとなっている。同年には贈与の他に有償資金協力も行われている（表IV-3-4参照）。

表IV-3-4: スペインの対パレスチナODA実績

(単位: 百万ドル)

	1991	1992	1993	1994
有償資金協力 (Net)	-*	-	-	1.9
贈与	-	-	2.4	10.5
ODA (Net)	-	-	2.4	12.4

(注) * : 0またはN.A.

出所 Geographical Distribution of Financial Flows to Aid Recipients

1996 OECD

(参考文献)

Geographical Distribution of Financial Flows to Aid Recipients 1996 OECD

4. NGOの動向

不明

V 我が国の援助動向

V. 我が国の援助動向

1. 概 説 (パレスチナ)

(1) 近年の当該国の状況及び我が国の援助に関連する新しい動き

- 1) 91年10月のマドリード中東和平会議を出発点に、パレスチナ人とイスラエルとの直接交渉が開始された。93年9月には、ワシントンにおいて、イスラエル政府とパレスチナ解放機構(PLO)との間で「パレスチナ暫定自治に関する原則宣言(通称:暫定自治原則宣言、Declaration of Principles on Interim Self-Government Arrangement)」が調印された。これにより、67年の第3次中東戦争以降、イスラエル軍の占領下にあったガザ地区全域及びヨルダン川西岸の一部(ジェリコ地域)を対象に、パレスチナ人による自治を先行的に実施する旨合意に達した。
- 2) 95年9月には、ワシントンにおいて、イスラエル政府とパレスチナ解放機構(PLO)との間で、「西岸・ガザに関するイスラエルとパレスチナの暫定合意(通称:暫定自治拡大合意、The Israeli-Palestinian Interim Agreement on the West Bank and the Gaza Strip)」が成立した。これを受けて、イスラエル軍はヘブロンを除く西岸6都市(ジェニン、ナブルス、ベツレヘムほか)などから撤退し、また、それとともに治安維持や民政に関する権限はパレスチナ側に移管されることになった。
- 3) 96年1月、西岸とガザにおけるパレスチナ人によって、パレスチナ自治政府となる「パレスチナ評議会(PC: Palestinian Council)行政機関」の代表(パレスチナ暫定自治政府長官)と自治評議会議員の選挙が実施され、アラファトPLO議長が代表に就任した。96年5月には、パレスチナ自治政府とイスラエル政府との間で、ガザ及び西岸の最終的な地位を討議する交渉が開始された。この交渉では最終的な地位とともに、エルサレム、入植地、境界の画定、難民等、これまでの交渉で先送りにされた難題についても協議されることになる(暫定自治期間が終了する99年5月までの予定)。
- 4) しかしながら、中東和平プロセスの見直しを唱えるイスラエル・ネタニヤフ新政権の成立(96年6月)以降、ヘブロン撤退の延期、入植地建設凍結の解除決定、パレスチナ最終地位交渉開始の延期、東エルサレムのパレスチナ政府事務所閉鎖要求等、ネタニヤフ政権の強硬姿勢が目立っている。とりわけ、96年9月にエルサレムにおける観光用トンネルの取り扱いをめぐる、各地でパレスチナ人とイスラエル軍との衝突が発生し、以降、和平プロセスは事実上停止している。また、本年2月以降の西岸・ガザ地区の封鎖継続による経済的ダメージも大きく(前年度比17%のGDP低下が予想されている)、パレスチナ側の不満が高まっている。
- 5) パレスチナ経済は農業と小売り、ホテル、飲食業、運送その他個人含むサービス業に大きく依存している。農業は92年のGDPの40%を占め、サービス業は三分の一を占める。94年以降の断続的に続く封鎖政策のため、パレスチナ経済はさらに打撃を受けており、経済レベルは低下している。

(2) 近年及び将来の援助の重点分野、重点地域

- 1) 93年9月に細川総理(当時)より、2年間で2億ドルを目処とした対パレスチナ支援を表明し、パレスチナに対する本格的な協力を開始した。また、95年9月の村山総理(当時)の中東各国訪問に際しては、同規模の支援の継続、及び同支援のうち一部を直接援助(二国間援助)にて実施する旨表明した。
- 2) 本年7月末現在、対パレスチナ支援としてこれまで約2億1869万ドルを拠出している。これは、パレスチナ暫定自治立上げに係る行政経費支援と民生安定のための雇用創出プロジェクト、及びインフラ整備・学校・病院等の社会資本プロジェクトの実施等に係る国際機関(UNDP、UNRWA、WHO等)を通じた支援、及び直接援助(4,165万ドル)である。
- 3) なお、直接援助(二国間援助)については、95年9月に署名された「暫定合意」に基づき、パレスチナ評議会行政機関(the Executive Authority of the Palestinian Council)が一定の管轄権を有するガザ・ジェリコ地区を対象として行うこととし、96年3月に初めて無償資金協力として2件実施された。その他、これまで国際機関経由で行っていた研修員の受け入れについても97年度より二国間ベースによって行うこととしている。
- 4) 93年11月から94年3月まで「パレスチナ援助検討会(座長:立山良司)」を開催し、パレスチナ援助及び中東和平支援の実施上の留意点を整理するとともに、協力重点分野として、1.自治体制立ち上げのための人材育成、2.基礎生活インフラ(医療、上下水道、教育等)の整備、3.経済インフラ(道路等)及び産業基盤の整備、の3点を目標として挙げた。

(3) 近年実施された特徴的な案件

- 1) 技術協力については、研修員受入事業で、これまでUNDP、UNRWAを通じた事業を実施し、パレスチナ人308名を受け入れている。95年度には、UNDPを通じて本邦研修として45名、第三国研修(ジョルダン、エジプトにてパレスチナ人を対象に実施中)として50名、またUNRWAを通じて10名の研修員を受け入れた。なお、今年度は、UNDPを通じ98名、UNRWAを通じ10名の研修員受け入れを実施する予定である。専門家派遣については、パレスチナ暫定自治地域内への実績はないが、ジョルダン及びシリアにあるパレスチナ人対象のUNRWA職業訓練センターに12名の個別専門家を派遣した。開発調査では、現在、「ハン・ユニス市下水道整備計画調査」を実施している。
- 2) 無償資金協力では、95年度には、「ガザ病院医療機材整備計画」と「第1次高等教育機材整備計画」を、96年度には「ジェリコ病院建設計画」と「ガザ地区主要道路改善計画」を実施した。
- 3) その他一般情報の収集、他ドナーの支援動向の確認及び優良案件の発掘・形成を目的として、これまで、累次のプロジェクト形成調査、プロジェクト確認調査、及び企画調査員の派遣を実施している。また、UNVとして2名の協力隊員(7ヶ月間)をガザ地区に派遣しているが、これにかかる費用の一部を負担している。

(4) 実施上の留意事項

- 1) 事実上停止している和平プロセスの進展を注視するとともに、治安状況を確認する必要がある。96年12月現在の外務省の渡航情報によると、注意喚起措置が取られており、業務目的及び目的外ともに安全管理課と協議する必要がある。
- 2) 1996年11月に実施されたパレスチナCG会合において、パレスチナ自治政府及び世銀は、当面の財政支援及び雇用創出支援が引き続き必要であることを指摘しつつ、同時に持続的な雇用を創出するためにもインフラ整備や社会部門（教育、保健、住宅等）の分野で開発を進めていく必要性から、「パレスチナ公共投資プログラム（インフラ整備、社会部門、民間部門支援、機構整備の4分野の投資計画）」に基づき、97年度のドナー国による援助必要額8.45億ドルに対する支援を要請した。
- 3) 我が国援助スキームに合致する協力案件の形成のために、要すれば、引き続き援助効率促進事業の活用が望まれる。

2. 国別援助研究の概要

国別援助研究の概要

(パレスチナ)

国別援助研究会実施実績なし。

(平成8年3月31日現在)

3. プロ確認（年次協議）調査の概要（パレスチナ）

概要書の有無

平成5年度

・実績なし

平成6年度

・実績なし

平成7年度

・実績なし

平成8年度

・実績なし

（平成9年3月31日現在）

4. プロ形成調査の概要（パレスチナ）

概要書の有無

平成3年度

- ・実績なし

平成4年度

- ・実績なし

平成5年度

- ・（パレスチナ支援）フェーズⅠ
- ・（パレスチナ支援）フェーズⅡ

有
有

平成6年度

- ・パレスチナ支援
- ・パレスチナ支援（人材開発及び下水道）

有
有

平成7年度

- ・公共サービス機能強化

有

（平成8年3月31日現在）

4. プロ形成調査の概要

<p>プロジェクト名：プロジェクト形成調査 (パレスチナ支援) フェーズ1</p> <p>目的： パレスチナ支援を速やかに実施していくべく、PLO及びパレスチナ関係機関、イスラエル、他ドナー等との協議・現地調査を通じて、援助ニーズ及び各ドナーの援助方針を把握するとともに、援助の受け入れ体制に関する情報収集及びその整備の重要性について関係者と議論することを目的とする。なお、パリにおいて開催されるパレスチナ支援のための暫定連絡委員会(11/5)に出席する。</p>	<p>調査結果の概要： (1) PLOとの協議：チュニジア - 協議相手方：アブド・ラッポ情報局長、アッパース国際局長 1) PEDRA (Palestine Emergency Development and Reconstruction Authority) の設立 2) 援助ニーズとしては住宅、上下水道等が上げられた 3) イスラエル側のインフラファンド 4) PLOの占領地においてイスラエル人入植者の一部が和平合意を懸念している問題が指摘された。 ・ 警察及び事務レベルスタッフは12月中旬に移動し、指導部は94年4月頃移動予定。</p> <p>(2) 暫定連絡委員会 (AHLIC: Ad - Hoc Liaison Committee) : パリ - AHLICは、10月1日ワシントンにおいて開催された閣僚レベルのパレスチナ支援国会合で開催が決定され、主にパ支援に関するドナー間の調整を目的とする。 - 参加国/機関：米、ロ、E.C.、ノルウェー、加、日本、イスラエル、パレスチナ人、ジョルダン、エジプト、サウディアアラビア、チュニジア、世銀 UN 1) PECDR (Palestine Economic Council for Development and Reconstruction) の設立表明 2) パレスチナ側受け皿の透明度、責任、実行可能性 ・ ドナー各国、世銀等より、「パ」側の受け皿について、援助が効果的、公正に実施されるためにはTransparency, Accountability, Practicabilityの3点が重要である旨発言があった。 3) リカレント・コスト負担 ・ 「パ」側の人件費、事務費等行政経費への援助の必要性について議論された。 4) AHLICの運営について ・ AHLICは定期的にパリで開催されることとなり、事務局は世銀が務める事となった。</p> <p>(3) 占領地 (西岸・ガザ) の概況 1) 西岸 市政についてはイスラエル民政当局の下、廃棄物、下水、上水等一部の市施設の運営が行われているが、施設の建設・更新等は一切民政当局の承認事項で、予算配賦についても「パ」側には権限がない。従って、今後民政当局から自治権限を移管されたとしても、市の人材は既存の市職員とNGOで活動している者が雇用されていくこととなると思われ、公共事業を実施する体制を作り上げる必要がある。これらの人材は既述している者が雇用されることとなると思われ、組織を運営する know-how は、占領地内の政治的情勢(党派)も複雑であり、長期間の支援が必要となろう。 西岸の経済としては、農業及びナブルス等の都市部の産業振興が課題となろう。農業については水利権の問題は極めて政治的な課題であり農業金融、流通の近世代化等から着手すべきである。産業振興については、占領下の諸規制が撤廃されたとしても、シヨルダンまたはイスラエルの経済閉鎖の方向性を見極めた上で、協力の方向が定まってくると思われる。</p> <p>2) ガザ地区 (ガザ市・UNRWA等) ガザ地区は難民の最も西岸に比し圧倒的に多く、且つ、劣悪な状況におかれている。また、ガザ住民に対しても難民数が上回っている上、地域の排他性、水資源からみて、今後の開発については問題が集中しているといえよう。最も緊急に解決されなければならないものとしては、雇用創出と環境衛生であるが、イスラエルへの出稼ぎによる所得の大きさからみて、経済開発は至難の事業である。当面の問題は、援助による公共事業による雇用創出ではないかと思われる。 公共事業についての問題点は、圧倒的な数の難民を含めた地区全体の土地利用計画の方向性が定まらないと、恒久的な事業が実施できない為、緊急的な事業実施が中心とならざるを得ない。</p> <p>(4) 援助ニーズと課題 - 協議先：パレスチナ技術委員会、イスラエル外務省、ガザ・ナブルス・シニオン各市庁関係者、UNDP、UNRWA現地事務所等 1) 世銀調査 (2,000件以上の案件リストアップ中) の状況 ・ 世銀は占領地において1993年1月〜2月及び7月に現地調査を行い、9月にレポートを纏め、更に10月上旬から現地調査を実施し、プロジェクトの選定作業、絞り込みを行っており、現在、発表されたプロジェクトの調査結果は12月16日のCGG会合にて発表予定。 2) 緊急援助ニーズ ・ 難民シェルター (仮設住宅) リハビリ、医薬品、下水、ゴミ処理、雇用創出等 3) 中・長期援助ニーズ ・ 経済インフラ整備、教育 (施設、機材) 等 4) リカレント・コスト負担 ・ パリでの会合と同様、パレスチナ側から行政経費負担についての援助要請があった。但し、現在の我が国の援助スキームでは本件に関する援助は困難。</p>
<p>時期：平成5年10月30日〜11月11日 (13日間)</p> <p>メンバー： 平林博 外務省経済協力局長 重家俊 外務省中近東アフリカ局参事官 齊藤賢 外務省経協局開発協力課首席 植野篤 外務省経協局無償資金協力課 新谷恵司 外務省中近東アフリカ局中近東 2課参事官 新村出 外務省経協局有償資金協力課 松浦正三 JICA研修事業部研修開発室長 (11/10-19) 環境WG参加：4名 佐藤武明 JICA企画部地域第三課課長 代理</p>	

秘

4. プロ形成調査の概要

<p>プロジェクト名：プロジェクト形成調査 (パレスチナ支援) フェーズII</p> <p>目的： パレスチナ暫定自治実施に対する支援として、12月16日、パリにおいて世銀主催の第1回C/G会合が開催され、世銀政策による占領地におけるプロジェクトのロングリストが提示されるほか、今後の各国の対応策につき協議が行われる予定である。我が国は同会合に参加し、世銀及び各ドナーとの協議を通じ協力分野及び今後の援助方針を検討する。</p>	<p>調査結果の概要：</p>
<p>時期：平成5年12月14日～12月18日(5日間)</p>	
<p>メンバー： (総括) 力石寿郎 JICA企画部地域三課長 (開発協力) 斉藤 賢 外務省経済協力局開発協力課 首席事務官 (協力政策) 森野泰成 外務省中近東アフリカ局 中近東一課事務官</p>	

4. プロジェクト形成調査の概要

<p>プロジェクト名：パレスチナ支援</p> <p>目的： 94年5月4日の「パレスチナ暫定自治協定」合意を受け、各ドナーによるパレスチナ入んの本格化が予想されることから、我が国としても今後の二国間援助の開始を念頭に置き、インフラ整備及び医療機器・理化学機器整備に関する具体的案件の発掘・形成を行う。</p>	<p>調査結果の概要： 1 調査の背景 (1) 93年9月13日、イスラエル政府とPLOとの間で「パレスチナ暫定自治原則宣言」が合意された。 (2) 我が国は、パレスチナ支援として、世銀、国連機関及び各ドナー等を含めた国際的な支援体制のなかで連携を図りつつ支援を行うため、同年11月、プロジェクト形成調査団（フェーズI）を派遣し、先方フェーズI及び各ドナーの援助動向把握並びに我が国の協力可能な分野の検討を行った。また、同12月に開催された世銀主催のCGに参加し（フェーズII）、世銀及び各ドナーとの協議を行った。 (3) 94年3月より、在イスラエル日本大使館に企画調査員を派遣し、現地調査及び国際機関・他ドナーとの協議並びに西岸・ガザ地区における援助ニーズの調査を行っている。 (4) 94年5月4日、カイロにてイスラエル政府とPLOとの間で「パレスチナ暫定自治協定」が合意された。これによりガザ、エリコからのイスラエル軍の撤退、パレスチナ警察の配備、暫定自治政府の設置、協定に基づいた行政権の委譲等、合意に達した。 (5) 同5月、柿沢外相の中東訪問に際し、パレスチナ周辺国支援を我が国の新たな中東和平支援策の一つとして発表した。ジョルダンはその対象国の一つであり対ジョルダン支援につき意見交換を行う。</p> <p>2 調査結果概要 (1) 我が国は昨年12月以降、国際機関を通じて緊急支援を実施。我が国の真摯な支援に対し、「パ」側の信頼及び期待が高まっている。こうした状況に鑑み、今回の調査目的である医療及び高等教育セクターに対する機材供与ベースの二国間援助を速やかに実施する必要がある。また、懸案のジェリコ病院の建設についても出来るだけ早くB/Dにとりかかる必要がある。場合によっては開発調査での対応も検討すべきと思われる。 (2) 今回、各機関より改めて技術協力に対しても強い期待が表明されたが、暫定自治地域内では「パ」警察の展開とともに大幅に治安状況が改善していると見られ、専門家についても安全の確保の目処をつけた上、時期を逸さないタイミミングでの派遣を検討すべきと思われる。 (3) これまでの国際機関経由の援助の調整に加え、二国間援助の本格化にとれない、今後益々、在イスラエル日本大使館の経協関係事務が増えることが予想されるので、引き続き、同大の援助担当官の増員が必要と思われる。また、それまでの間、引き続きJICAの企画調査員の派遣も必要である。</p>
<p>時期： 平成6年7月4日～7月28日（25日間） （官ベース 17日まで 14日間）</p>	
<p>メンバー： 斉藤貞（団長/総括） 外務省経済協力開発協力課首席事務官 宮原信孝（副団長/地域政策） 外務省中近東7カ局中近東一課首席事務官 村松千穂（無償資金協力） 外務省経済協力局無償資金協力課事務官 杉山貴司（協力政策） 外務省経済協力局政策課事務官 阿部俊哉（協力企画） JICA企画部地域第三課 本村雄一郎（インフラ整備計画） （株）パテコ 武蔵國治（理化学機器整備計画） （株）システムコムサルタンツ</p>	

秘

プロジェクト名：人材開発及び下水道

調査の目的：

本プロジェクトは、各ドナーが表明している長期の対パレスチナ支援（米国は5年間5億ドル、EUは5年間6億ドル）に足並みを揃えつつ、93年には5年間2億ドルコミットメントの達成を念頭に、自治地区で緊要となっている下水道整備及び国造りを進めていく上で緊要である人材開発にかかる協力の方向性につき検討する。

各ドナーは、本格的にパレスチナ支援を進めているが、不安定な政治状況及び治安状況などから、表明していた協力案件が運々として進まないといった状況もあり、援助動向も踏まえ、今後の我が国の協力のあり方についても十分に検討する。

時期：平成7年3月13日～3月25日 (13日間)
 コアメンバー：平成7年3月13日～4月11日 (30日間)

メンバー：	
堀尻 宗	(総括) 外務省 経済協力局 技術協力課 企画官 (副総括/協力政策)
斎藤 真	外務省 経済協力局 開発協力課 首席事務官 (無償資金協力)
中島 睦晴	外務省 経済協力局 無償資金協力課
阿部 修哉	(地域協力計画) 国際協力事業団 企画部 地域第三課
花立 大民	(協力企画) 国際協力事業団 基礎調査部 基礎調査第三課
笹尾 隆二郎	(人材開発)
大西 邦亮	(株)CRC総合研究所 (下水道計画)
佐野 博文	日本上下水道(株) (下水道施設) 日本上下水道(株)

調査結果の概要：

1. 調査の背景・経緯

1993年9月、イスラエル政府とPLOとの間において和平合意が成立し、同年10月には援助の窓口組織としてPECDAR (Palestine Economic Council for Development and Reconstruction) が設立された。94年5月には西岸ジェリコ及びガザ地区でイスラエル当局が掌握していた権限をパレスチナ自治政府に委譲した。ジェリコ以外の西岸地域については、教育、社会福祉、観光、保健医療、徴税の5分野についての権限が、同年12月までにパレスチナ側に委譲された。わが国は、「パレスチナ支援」として世銀・国連機関及び各国ドナー等を含めた国際的な支援体制の中で連携を図りつつ支援を行うため、93年には2度のプロジェクト調査を派遣し、先方政府及び各ドナーとの協議を行い、わが国協力の可能性につき検討した。更に94年には企画調査員を派遣し、全体的なニーズ調査を行い、同年7月には社会基盤整備プロジェクト形を通じて、具体的にガザ地区の病院及び大学への機材供与、ジェリコへの病院建設の案件が形成され、現在進行している。

2. 調査結果概要

(1) 人材開発分野の調査結果及び提言

(ア)パレスチナ側各省庁は、いずれも未だ立ち上がり段階にあり、行政官をはじめとした人材養成の必要性、緊急性は明らかで、わが国専門家の協力に対する期待は大きいものの、現状では直ちに技術移転を目的とした個別専門家を受け入れる環境が整っていないと見られる。中長期的に専門家を派遣する必要であることとを念頭に置きつつ、当面は、本邦及び第三国の研修員受入の中身の充実、並充を固めることで対応することが適当と思われる。研修においては、ハ事情に則した形での技術移転を図るよう留意する必要がある。

(イ)他方、「2年間2億ドル」以降も当面、対パレスチナ支援を継続する必要性があるとするれば、優良案件の発掘・形成は引き続き重要であり、治安及び人材確保等の条件により、可能であれば援助調整窓口であるPECDARにアドバイザ型専門家の派遣が検討されるべきである。

(ロ)PECDARを除く専門家を派遣しては、上述したとおり当面困難と思われるが、先行して実施が予定されている無償援助による各種の機材供与、施設整備案件については、実施後の適正かつ効果的な活用を確保するとともに「日本の顔の見える援助」とする観点からも、これらを支援する形での技術協力は、研修員の受入に加えて、短期ベースの専門家派遣は必要と思われる。

(ハ)保健医療分野における人材開発については、看護婦/士の養成が急務であり、前述したとおり「看護学校拡充計画」について非公式の要請が出されている。本案件については、案件内容及びパレスチナ全体の中でのプライオリティにもよるが、BHNという最も重要な分野との観点からも有望な案件と見られる。いずれも、本調査団で網羅できなかった保健医療という視点からの調査は必要であろう。

(ニ)バにおいては、今後、婦連パレスチナ人の増加をはじめとした人口増加に伴うインフラ整備、住宅建設等、各種開発プロジェクトの実施が本格化することが見込まれる。こうしたため、非公式に要請された建設機材の供与は、第三国研修員及び短期専門家等による機材操作・保守要員の養成・訓練への協力を加えることで極めて時宜を得た援助となろう。そのため、本案件については先方の受入体制を確認し、事前に検討することが適当と思われる。

(ホ)前述した教育省からの各種の要望については、その必要性は十分に感じているが、正式に出される要請内容及び先方のプライオリティにより検討することが望ましい。

(ヘ)前述したとおり、ハン・ユニシ市の下水道整備の緊急性、必要性は十分に確認され、実施中の無償資金協力で引き続きバイの案件として、協力につき前向きに検討することが望ましい。具体的には、下水道整備計画が無状態、直ちに無償資金協力を実施することは困難と思われる。また先方がF/Sから着手することを希望していることとあり、処理方式の検討も含め開発調査から着手することが望ましく、必要に応じて、開発調査の中でB/D調査を実施した上で、無償での事業化を図ることが必要と思料される。

(ト)また、実施を前提とするならば、整備される下水システムを持続的に維持管理するための必要な人材の育成、料金徴収による財政の健全化が不可欠であり、これらソフトにかかわる技術協力(研修員受入、専門家派遣)も併せて検討する必要がある。

(チ)なお、開発調査の実施に際しては、先方関係機関スタッフを可能な限りカウンターパートとして活用し、技術移転を試みるとともに、機会を捉えてセミナーを開催するなど「顔の見える援助」とすることが望まれるところである。

パレスチナは、政策的な観点から協力重点地域として位置づけられており、コミット(2年間2億ドル)の達成もさることながら、支援継続及び他ドナーと足並みを揃える観点からも早急に案件を作る必要がある。しかし、同地域の政治情勢が先行き不透明であるに加え、先方の実施体制、計画が不明確かつ流動的で、さらに他ドナーが多く入り込んでいくことから、状況変化に十分留意し、事業を実施する必要がある。

治安については、現状では外国人の専門家に直接の危険が生じる可能性は極めて低いとの認識を本調査団は得たが、引き続き不安定であることは否めず、常にイスラエル大使館等から情報収集する必要がある。今後、E/N締結による二国間の枠組み形成を早期に実現することが、パレスチナ支援には不可欠であることは言うまでもない。

3. 主な協議先：PECDAR、教育省、労働省、保健省、住宅省、ハンユニシ市、UNRWA、UNDP、世界銀行

4. プロ形成調査の概要

プロジェクト名: パレスチナ プロ形 (公共サービス機能強化)	調査の目的 パレスチナ人による自治の拡大及び国造りを支援するためパレスチナ暫定自治政府の消防、ゴミ処理、道路整備、医療等の公共サービス機能などの現状と課題を把握し、今後のわが国協力の方向性を検討するとともに、既要請案件の確認を含む具体案件の発掘、形成を行うことを目的とする。
時期: 官ヘア: 平成7年12月3日～12月16日(14日間) コンサタ: 平成7年12月3日～12月23日(21日間)	
メンバー: 小林 正博 黒川 孝伸 岩井 雅明 安東 章 石川 洋次 上田 正明	(部長/総括) JICA基礎調査部 基礎調査第三課長 (無償資金協力) 外務省経済協力局 外務事務官 無償資金協力課 (協力計画) JICA基礎調査部基礎調査第三課 職員 (建設機材) (株)建設企画コンサルタント コンサルタント (保健医療) アイテック(株) コンサルタント (公共サービス(行政一般)) 八千代エンビカ(株) コンサルタント

調査結果の概要:

1. 調査結果概要

(1) 概要

自治政府の円滑な立ち上がりを支援するためには、時期を得た素早い協力・対応が期待されており、この点からもパレスチナに対する我が国協力は、中長期視点を有しながらも、緊急短期、即ち自治開始の1～2年の間に集中実施することが効果的であり、望ましいと言える。

ア. 消防・災害救助分野

自治政府は警察同様、一般市民を火災、水害、地震など災害から守るCIVIL DEFENSEの体制確立に極めて高い優先度を与えており、従来の範囲で細々と実施されてきた消防体制などの整備は自治体制支援の柱となり得る協力である。

イ. ゴミ処理(環境・衛生)分野

市民生活に身近かで、最も深刻化しているのが、ゴミ、下水の処理問題であり、現地調査の至る所で環境問題が顕在化してきていることが確認され、市民生活を脅かす環境・衛生問題としても積極的取り組みを展開すべきである。

ウ. 道路整備(維持管理を含む)分野

イスラエル統治下では戦略的観点等から道路整備が実施されてきており、新たにパレスチナ市民の視点に立った道路整備、改良の体制を確立する必要がある。また、イスラエル撤退時に全ての道路用機材を持ち帰ったために、道路機材は民間からリースしている状況であり、リース費用が財政を圧迫している。

エ. 保健医療分野

今後、イスラエル撤退後の西岸全域での医療体制の整備を積極的に支援展開していく必要がある。援助の効率性からまず、主要都市病院(二次医療)およびプライマリヘルスケア・センター(一次医療レベルIV)を中心とすることが適当である。

(2) 発掘形成した案件

- ア. 消防・災害救助分野
 - ・消防車両及び関連機材供与(無償資金協力)
 - ・消防技術(研修員受入(個別特設または集団コース))

イ. ごみ処理分野

- ・ごみ収集・運搬用機材及び最終処分場用機材供与(無償資金協力)
- ・最終処分場建設(無償資金協力)

ウ. 道路建設

- ・道路維持管理用機材供与(無償資金協力)

エ. 保健/医療

- ・西岸地域医療機材供与(無償資金協力)
- ・1次医療(レベルIV)のクリニック建設(無償資金協力)

2. 主な協賛先

計画国際協力庁、Civil Defence、保健省、公共事業庁、ガザ市役所、ナブルス市役所、ジェニン市役所、ラマッラ市役所、ヘブロン市役所、ジャバリア市役所、ベイラヒア市役所、ベイハスン市役所、シェリコ市役所、ベツレヘム市役所、在イスラエル日本大使館、世界保健機関、国連パレスチナ難民救済事業機関



秘

5. 評価調査の概要・留意点

評価調査の概要・留意点

(パレスチナ)

調査実績なし。

(平成8年3月31日現在)

VI そ の 他

VI. その他

1. 国家行政組織図

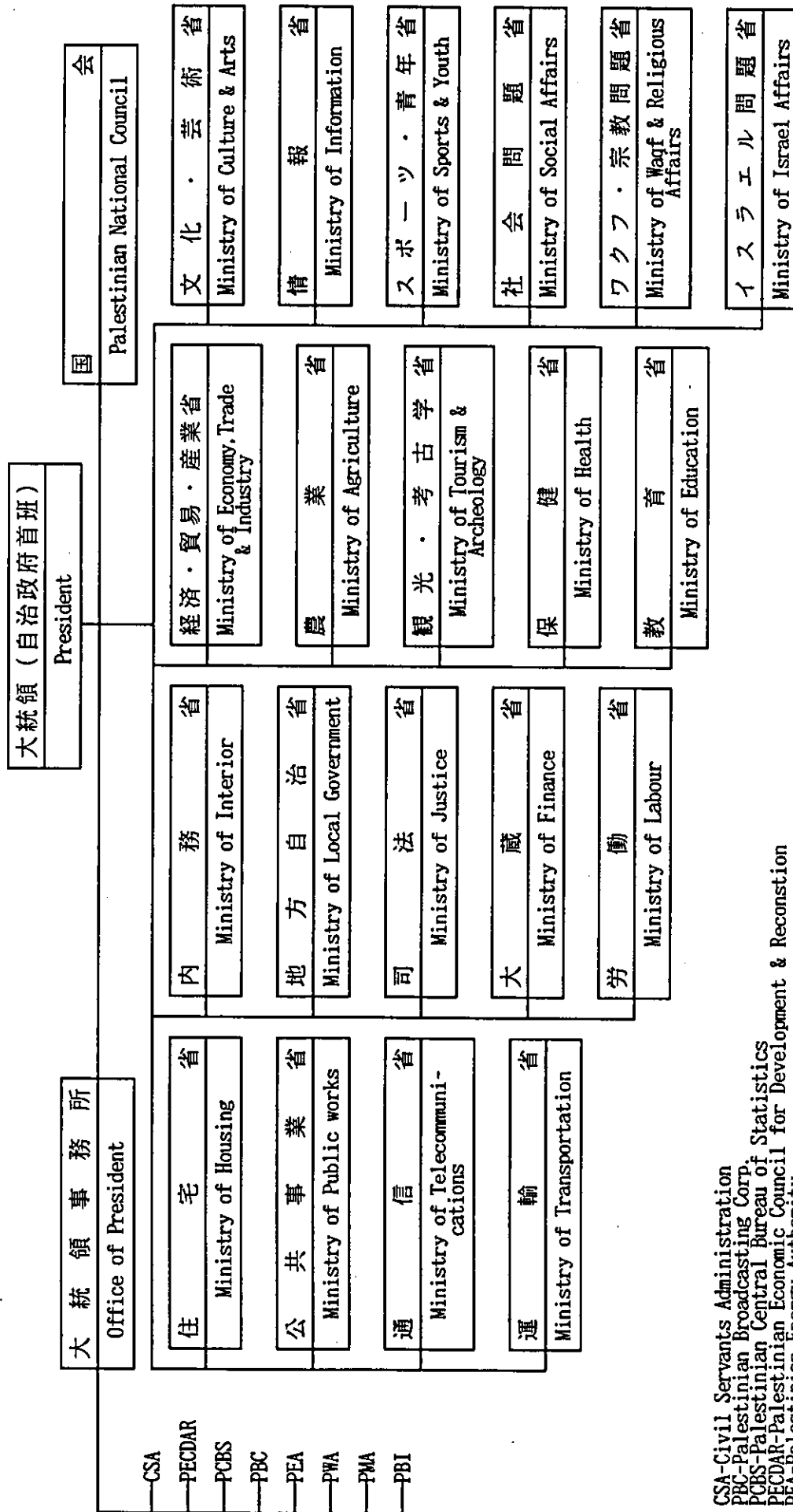
目次 (パレスチナ)

(1) 国家行政組織図 (パレスチナ機構：P A)

(参考文献)

『パレスチナ ハン・ユース市下水道整備計画調査 事前調査報告書』
1996年5月 国際協力事業団

(1) 国家行政組織図 (パレスチナ機構 : P A) - 1996年3月7日現在 -

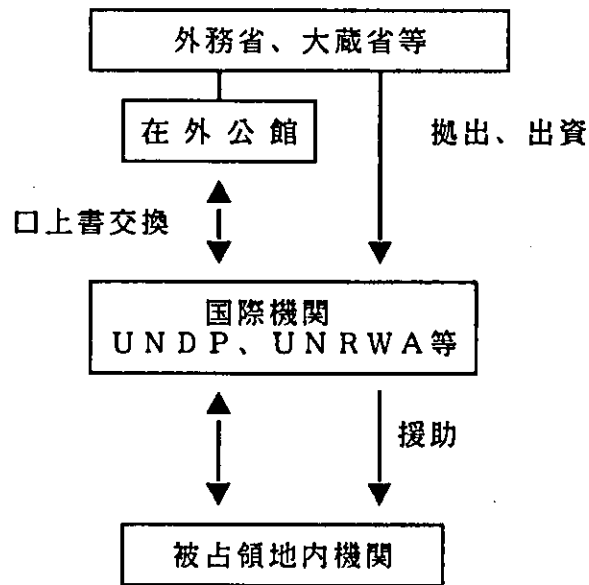


CSA-Civil Servants Administration
 PEGDAR-Palestinian Broadcasting Corp.
 PCBS-Palestinian Central Bureau of Statistics
 PEGDAR-Palestinian Economic Council for Development & Reconstion
 PEA-Palestinian Energy Authority
 PWA-Palestinian Water Authority
 PMA-Palestinian Monetary Authority
 PBI-Palestinian Bureau of Inspection

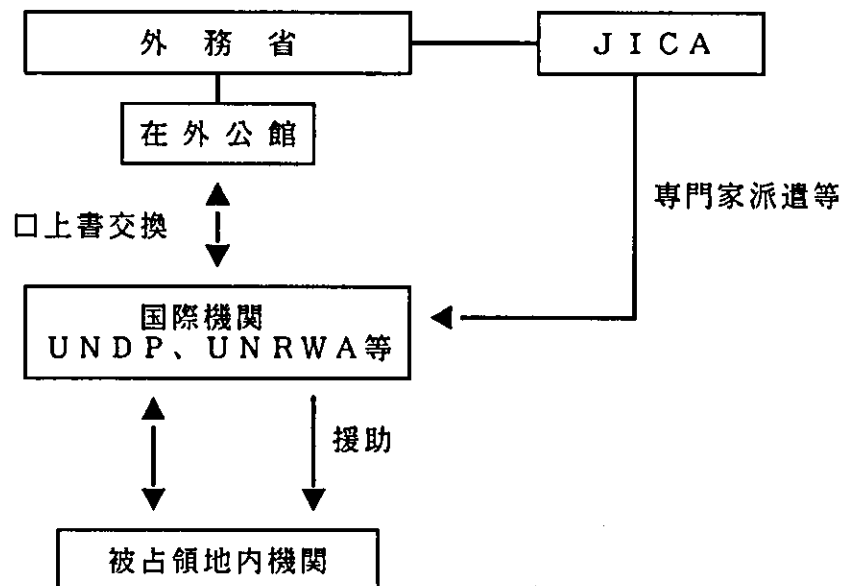
2. 援助受入体制

援助要請のための国内手続き (パレスチナ)

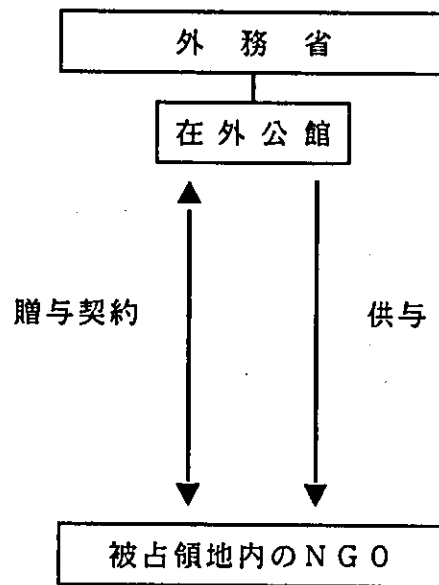
(1) 国際機関を通じた援助（緊急援助の場合を含む国際機関への拠出及び出資）



(2) 国際機関を通じた援助（技術協力）



(3) 草の根無償資金協力 (小規模無償資金協力)



(参考文献)

『パレスチナ援助検討会報告書』 1994 国際協力事業団

3. 閣僚名簿・主要閣僚略歴等

閣 僚 名 簿

(パレスチナ)

1996年6月27日現在

自治政府首班	ヤセル・アラファト (Yasser Arafat) (1994年5月就任)
内 閣	
地方自治大臣	サーイブ・エラカード (Sa'eb Erekat)
法務大臣	フレイ・アブ・ミディーン (Freih Abu Meddien)
経済・貿易大臣	アハメド・クレイ (Ahmed Qrei)
農業大臣	アブデル・ジャッワール・サーレハ
大蔵大臣	ムハメド・ズフティ・ナシャシビ (Muhammed Zuhdi Nashashibi)
住宅大臣	アブデル・ラハマン・ハマッド
公共事業大臣	アザーム・アル・アハマド
労働大臣	サミール・ゴージュ (Dr Samir Ghosheh)
保健大臣	リアド・エル・ザヌーン (Riyad EI-Za'noun)
教育大臣	ヤーセル・アムル (Yasser Amr)
文化・芸術・情報大臣	ヤーセル・アブド・ラボ (Yasser Abed Rabbo)
社会問題大臣	インティサール・アル・ワジール (Intisar AI-Wazir)
観光・考古学大臣	エリアス・フレイジ (Elias Freij)
通信大臣	イマッド・エル・ファルージ
運輸大臣	アリ・エル・カワスミ
ワクフ・宗教問題大臣	ハッサーン・タハブ (Hassan Tahboub)
エルサレム 担当無任所大臣	ファイサル・フセイニ (Faisal Hussein)
国際協力大臣	ナビル・シャース (Nabil Sha'ath)
民事大臣	ジャミール・タリーフ
供給大臣	アブ・アリ・シャヒーニ
高等教育大臣	ハンナ・アシュラウイ
産業大臣	バシール・エル・バルグッディ

出所 『中東研究』7月号 1996 中東調査会

"Who's who in the Palestinian Authority (PA)" Oct. 16th 1995

Isam G. Ishaq

略 歴

ヤセル・アラファト (Yasser Arafat) パレスチナ自治政府首班

- 生年月日 1929年
- 学 歴 カイロ大学 (エジプト) 卒
- 経 歴 1952～56年 : パレスチナ学生連盟議長
1956年 : 第2次中東戦争 (スエズ動乱) の際エジプトの抵抗運動に参加し、パレスチナ解放組織ファタハ創設
1957～65年 : クウェイトで技師
1967年 : 第3次中東戦争に参戦
1968年 : ジョルダン川西岸で対イスラエル闘争を指揮
1969年2月 : パレスチナ民族評議会でPLO議長に選出
1994年5月 : 93年9月のPLOとイスラエルとの暫定自治原則宣言後、94年5月にガザ・ジェリコ先行自治の合意がなされ、パレスチナ機構 (PA) を設立しその首班に就任

(参考文献)

『世界年鑑』 1996 共同通信社

『パレスチナ ハン・ユーニス市下水道整備計画調査 事前調査報告書』

1996年5月 国際協力事業団

4. 帰国研修員同窓会

帰国研修員同窓会
(パレスチナ)

平成8年10月1日現在までに組織されていない。

5. 我が国との要人往来

我が国との要人往来
(パレスチナ)

要人訪問

年月	要人氏名	備考
1995年9月	村山前総理	
1996年8月	池田外務大臣	

(平成8年10月1日現在)

出所 「PLO概要」 1996年2月16日 外務省
『中東研究』9月号 1996 中東調査会

要人来日

年月	要人氏名	備考
1981年10月	アラファトPLO議長	日・パ議連招待
1989年10月	アラファト議長が日本政府招待で訪日	
1992年1月	ファイサル・フセイニ・パレスチナ交渉団長	
1992年10月	ハニ・ハサンPLO議長顧問	
1993年5月	サイエブ・エラカート・パレスチナ交渉団長/ ナビル・シャースPLO議長顧問	
1994年8月	アフマド・カリヤ・パレスチナ機構 経済通商担当	
1996年9月	アラファトパレスチナ自治政府首班	

(平成8年10月1日現在)

出所 「PLO概要」 1996年2月16日 外務省
『中東研究』10月号 1996 中東調査会

6. J I C A 要人との面談記録

J I C A 要人との面談記録
(パレスチナ)

年月日時	来 訪 者		人 数	応 接 者	応接場所
	役 職 名	氏 名			
1993年 5月25日 (金) 14:30~	パレスチナ 代表副団長	Dr. Saeb Muhammad Eragat	3	渡辺理事	役員 会議室
1996年 9月12日 (木) 12:50	パレスチナ 自治政府首班	H.E. Mr. Yasser Arafat		総裁	帝国 ホテル

出所 J I C A 資料

(平成8年10月1日現在)

7. 我が国との協定等

我が国との協定等
(パレスチナ)

協 定 等 名 称	備 考
国家承認 外交関係樹立 P L O 駐日総代表部開設	1977年2月 (1995年6月閉鎖)

(平成8年10月1日現在)

出所 『世界年鑑』 1996 共同通信社

プロジェクト情報

I ファクト・シート

国名 パレスチナ (パレスチナ自治区) (Palestina (Palestina Areas))

面積 *1	6 千Km ²	一人当りのGNP	(年)	対日輸出額	(年)
人口 *2	2.1 百万人	人口増加率	(~) (年)	対日主要輸出品目	(年)
政体	共和制	GDPの産業別構成	7.6 % (1994年)	対日輸入額	(年)
主要民族 (%)	アラブ人 (パレスチナ人)	産業別雇用	鉱工業 (年)	対日主要輸出品目	(年)
宗教・言語	イスラム教/アラビア語	輸出総額	230 百万ドル (1995年)	対外債務残高 (%GNP)	(年)
通貨単位・為替レート	1US\$=0.711JD, 3.5104NIS	輸入総額	1,240 百万ドル (1995年)	対外債務返済比率	(年)
分類 (DAC/国連)	- / -	主要輸出品目		経常収支	(年)
国内総生産 (GDP)	3,340 百万ドル (1995年)	主要輸入品目		外貨準備総額	(年)
GDP成長率	3.5 % (1994~1995年)			援助受取額 (対GNP比率)	(年)

数値はEIU推定値 *1 (ガザ:360Km², 西岸:5,575Km²) *2 (ガザ:1百万人, 西岸:1.1百万人)

2. 我が国の当該国に対する政府開発援助実績

	技術協力		無償資金協力		有償資金協力 (Net)		ODA合計 (Net)	
	金額	A 位	金額	A 位	金額	A 位	金額	A 位
1994	-	位	-	位	-	位	-	位
1995	3.70	位	-	位	3.70	位	3.70	11位
1996	3.48	位	4.71	位	8.19	位	8.19	位

A: 我が国における順位 (順位は31位以下省略) B: 当該国に対するDAC諸国内での日本の順位

3. DAC諸国の経済協力 (1995 暦年)

二国間援助 *1 (主要供与国)	技術協力 (無償資金協力・技術協力)		有償資金協力 *2 (Net)		ODA合計 *2 (Net)		その他政府資金 及び民間資金		経済協力総額	
	金額	(1) 173.4 (100.0%)	金額	(2) 9.6 (100.0%)	金額	(1)+(2)=(3) 183.0 (100.0%)	金額	(4)	金額	(3)+(4)=(5)
① ノルウェー	40.1 (23.1%)		0.0 (0.0%)		40.1 (21.9%)		-0.1		40.0	
② スペイン	18.7 (10.8%)		9.6 (100.0%)		28.3 (15.5%)		0.0		28.3	
③ オランダ	24.7 (14.2%)		0.0 (0.0%)		24.7 (13.5%)		0.0		24.7	
④ 日本	3.7 (2.1%)		0.0 (0.0%)		3.7 (2.0%)		0.0		3.7	
多国間援助 (主要国援助機関)	293.5 (100.0%)		0.0 (100.0%)		293.5 (100.0%)		0.0		293.5	
① UNRWA					180.2 (61.4%)		0.0		180.2	
② CEC					75.4 (25.7%)		0.0		75.4	
アラブ諸国	52.3		0.0		52.3		0.0		52.3	
合計	519.3		9.6		528.9		0.0		528.9	

*1: 順位はODA総額による。
*2: 一ヶ国 (機関) でも援助額にマイナスイメージ (返済額が受取額を上回った場合) が生じた場合は求めない。

4. 技術協力協定等
(1) 技術協力協定 : 年 月 日締結
(2) 青年海外協力隊派遣取組 : 年 月 日締結

5. 援助受入れ窓口機関
技 協 : 計画国際協力庁
無 償 : 計画国際協力庁
協 隊 : 協 隊 :

II. 1997年度計画

援助効率促進費	プロジェクト確認調査 プロジェクト形成調査 企画調査員 在外専門調整員	1件 *1 1件 *2 1名 0件	1件 (1995年度~1997年度)
開発調査*	1. ハン・ユニーニス市下水道整備計画	0件	新規
無償資金協力 基本設計調査	1. 小中学校施設建設計画(資) 2. 西岸地域医療機材整備計画(資)	2件 (1997年度~1997年度) (1997年度~1997年度)	継続
プロジェクト 方式技術協力	協力開始案件	0件	継続
	実施協議案件	0件	継続
	事前調査実施予定	0件	継続
	0名	0名	継続 新規
個別専門家派遣	個別専門家派遣 チーム派遣 研究協力 重要政策 中核支援	0件 0件 0名 0名	継続 新規

単独機材供与	件	0件	百万円
医療特別機材 供与	66名 0名 66名 18名 48名 (国際機関)	2名 2名 43名 (個別一般 一般特設 個別特設 (国際機関(JNRWA)10名含む)	C/S C/P 特別案件 0名 1名 0名
研修員受入 (割当計画)	第三国研修(個別のみ) 第二国研修 青年招へい 民間技能者C/P	0名 0名 0名 0名	集団割当 12件
第三国研修 (受入業協分)	集団研修 継続	0件 0件	0件 0件
	新規	0件	0件
	個別研修 継続	0件 0件	0件 0件
	新規	0件	0件
第二国研修	継続 新規	0件 0件	0件 0件
青年海外協力隊	継続 新規	0名 0名 0名	
移住事業			

*1 和平プロセス支援 (分野未定)
*2 開発計画

* F/R作成をもって終了とする。

III. 実績

		累計実績 (1954年度~1995年度)		1996年度実績	
		0 百万円		0 百万円	
技術協力経費					
援助効率促進費	プロジェクト確認調査 プロジェクト形成調査 企画調査員 在外専門調査員	0 件 3 件 1 名 0 件	0 件 3 件 1 名 0 件	プロジェクト確認調査 プロジェクト形成調査 企画調査員 在外専門調査員	0 件 1 件 1 名 0 件
* 開発調査	1954年度開始~1995年度までの終了案件 1974年度開始~1995年度までの終了案件	0 件 0 件	0 件 0 件	継続 (うち終了 0 件) (1995年度~1997年度)	1 件 (1995年度~1997年度)
				1. ハン・ユニーニス市下水道整備計画	
				新規	0 件
無償資金協力 基本設計調査	1974年度開始~1995年度までの終了案件	3 件	3 件	継続	0 件
				新規 1. 主要道路改善整備計画 (策) 2. ガザ地域消防防備材整備計画 (資)	2 件 (1996年度~1996年度) (1996年度~1996年度)
プロジェクト 方式技術協力	1954年度開始~1995年度までの終了案件 1974年度開始~1995年度までの終了案件	0 件 0 件	0 件 0 件	継続 (うち終了 0 件)	0 件
				新規	0 件
個別専門家派遣	0 名 ()	名 名 名	名 名 名	0 名 継続 0 名 新規	0 名 0 名 0 名 0 名
	1977年度開始~1995年度までの終了案件	0 件	0 件	継続	0 件
	個別専門家派遣 チーム派遣 研究協力 重要政策 中枢支援			新規	0 件

* F/R作成をもって終了とする。

累計実績 (1954年度~1995年度)		1996年度実績	
	百万円		百万円
単独機材供与		0 件	
医療特別機材供与	0 百万円	0 件	0 百万円
研修員受入	一般 0 名 青年招へい 0 名 国際機関 308 名 (UNRWA 132名, UNDP 176名 (第三国研修含む)) 1977年度開始~1995年度までの終了案件 集団研修 個別研修	継続 新規 個別研修 継続 新規 継続 新規 継続 新規	110 名 0 名 110 名 54 名 2 名 (国際機関経由) (UNRWA 10名, UNDP 44名) (個別一般 0名 C/S 0名 国際機関 0名 一般特設 0名 C/P 0名 特別案件 0名 個別特設 2名 0名 54名 0名 0名 0名
第三国研修 (受入業務分)	0 件	0 件	0 件
第二国研修	0 件	0 件	0 件
青年海外協力隊	0 名	0 名	0 名
移住事業			
開発投資	0 件	0 件	0 件
緊急援助	0 件	0 件	0 件

IV. 資金実績

	無償資金協力*		有償資金協力	
	主要案件名	金額(億円)	主要案件名	金額(億円)
～1991年度累計	0件	0	0件	0
1992年度	1.) 2.) 3.) 4.) 5.)	() () () () ()	1.) 2.) 3.) 4.) 5.)	() () () () ()
1993年度	1.) 2.) 3.) 4.) 5.)	() () () () ()	1.) 2.) 3.) 4.) 5.)	() () () () ()
1994年度	1.) 2.) 3.) 4.) 5.)	() () () () ()	1.) 2.) 3.) 4.) 5.)	() () () () ()
1995年度	2件 1. ガザ医療機材整備計画 2. 第一次高等教育機材整備計画 3.) 4.) 5.)	21.30 (12.57) (8.73) () () ()	1.) 2.) 3.) 4.) 5.)	() () () () ()
1996年度	26件 1. ジェリコ病院建設計画 2. 緊急無償復興開発支援 (UNDP・パレスチナ自治体に対する供与) 3. 食糧援助 (パレスチナ難民救済) (UNRWA経由) 4. ガザ地域主要道路改善整備計画 5. 食糧増産援助 等	58.32 (19.52) (10.67) (8.00) (5.06) (4.00)	1.) 2.) 3.) 4.) 5.)	() () () () ()

※終了プロジェクト配置図参照 (1992～96の全案件記載)

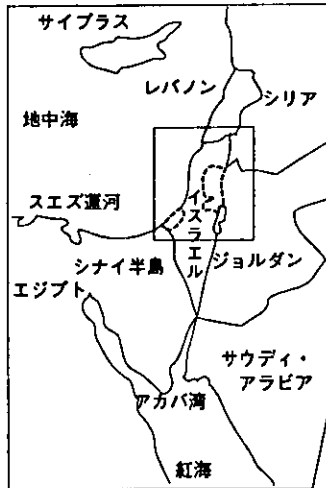
1. 基本情報 1. 概要 出典リスト (パレスチナ (パレスチナ自治区))

面積	:	世界の国一覧表1996	:	産業別雇用	:
人口	:	世界の国一覧表1995	:	輸出入総額	: Country Report 1996 EIU
通貨単位・為替レート	:	東京三菱銀行資料	:	対日輸出入額	:
分類 (DAC/国連)	:	Country Report 1996 EIU	:	経常収支	:
国内総生産 (GDP)	:	Country Report 1996 EIU	:	対外債務残高	:
GDP成長率	:	Country Report 1996 EIU	:	返済比率	:
一人当りのGNP	:		:	外貨準備総額	:
人口増加率	:		:	援助受取額	:
GDPの産業別構成	:	Country Report 1996 EIU			

終了プロジェクト配置図

無償資金協力（パレスチナ）

[1992～1996年度]



- 第一次高等教育機材整備計画
- ガザ医療機材整備計画
- ガザ地域主要道路改善整備計画
- ガザ地域消防機材整備計画
- 文化庁楽器及び機材供与

ジェリコ病院建設計画

<その他>

- 災害緊急援助 (1993,95)
- 緊急無償民主化支援 (1995)
- 食糧増産援助 (1996)
- 緊急無償復興開発支援 (UNDP日・パ基金に対する供与) (1996)
- 緊急無償復興開発支援 (UNDPを通じた供与) (1996)
- 緊急無償復興開発支援 (世銀ホルスト基金に対する拠出) (1996)
- 食糧援助 (パレスチナ難民救済) (UNRWA経由) (1996)
- 草の根無償 (1993～1996)

○1996年10月1日現在のパレスチナ統治都市

1. Background Information

1. Basic Data

Country		Palestina (Palestina Areas)	
Land Area *1	6 thousand Km ²	GNP per capita	\$ ()
Population *2	2.1 millions	Rate of Population Increase (1995)	(-)
Regime		Sectoral Distribution of GDP	Agri. 32.9 % Min. & Indus. 7.6 % (1994)
Ethnic Composition	Arab	Sectoral Distribution of Employment	Agri. Services ()
Religion, Language	Muslim / Arabic	Exports	\$ 230 million (1995)
Currency, Exchange Rate	1US\$= 0.711JD, 3.5104NIS (97.9.3Q)	Imports	\$ 1,240 million (1995)
Classification (DAC/UN)	- / -	Principal Exporting Items	
GDP	\$ 3,340 million (1995)	Principal Importing Items	
Growth Rate of GDP	3.5 % (1994~1995)		

Based on EIU Estimate *1 (Gaza Strip:360Km², West Bank:5,575Km²) *2(Gaza Strip:1百万人, West Bank:1.1百万人)

2. The Flow of Japan's Bilateral ODA to Palestine

(Net Disbursements : \$ millions)

	Technical Cooperation		Grant Aid		Loan Aid		Total	
	Total	Ranking A	Total	Ranking A	Total	Ranking A	Total	Ranking A B
1994 *1	-		-		-		-	
1995	3.70		-		-		3.70	11
1996	3.48		4.71		-		8.19	

A : Place of Palestine among Japan's ODA

B : Place of Japan's Bilateral ODA to Palestine among DAC Countries

3. Economic Cooperation of DAC Countries to Palestine (1995) *1

Bilateral Assis. Major Donor Coun.	Grants (1) (Grants Aid - Tech. Coop.)		Loans *3 (Net) (2)		Total ODA Net *3 (1)+(2)=(3)		Other Offic. & Private Flows (4)		Total Eco. Coop. Net (3)+(4)=(5)	
	Total	Ranking A	Total	Ranking A	Total	Ranking A	Total	Ranking A	Total	Ranking A B
*2	173.4 (100.0%)		9.6 (100.0%)		183.0 (100.0%)		0.0		183.0	
① Norway	40.1 (23.1%)		0.0 (0.0%)		40.1 (21.9%)		-0.1		40.0	
② Spain	18.7 (10.8%)		9.6 (100.0%)		28.3 (15.5%)		0.0		28.3	
③ Netherlands	24.7 (14.2%)		0.0 (0.0%)		24.7 (13.5%)		0.0		24.7	
④ Japan	3.7 (2.1%)		0.0 (0.0%)		3.7 (2.0%)		0.0		3.7	
Multilat. Assis. Major Donors	293.5 (100.0%)		0.0 (100.0%)		293.5 (100.0%)		0.0		293.5	
① UNRWA					180.2 (61.4%)		0.0		180.2	
② CEC					75.4 (25.7%)		0.0		75.4	
Arab Countries	52.3		0.0		52.3		0.0		52.3	
Total	519.3		9.6		528.9		0.0		528.9	

*1:Calendar year

*2:Figures are ranked according to ODA Net Disbursements.

*3:The share of each aid type is not calculated if any of DAC Countries (or organizations) is paid back more than disbursement.

4. Agreement on Technical Cooperation, etc.

(1) Agreement on Tech. Coop.

(2) EN on Dispatching JOCV

: Signed on

: Signed on

5. Agencies Responsible for Coordinating Assistance

Tech. Coop : Ministry of Planning and International Cooperation

Grant Aid : Ministry of Planning and International Cooperation

JOCV :

JICA's Activities in Palestina (Palestina Areas)

II. Plan in FY 1997

Improvement of Aid Efficiency & Effectiveness	Project Identification Study Project Formulation Study Project Formulation Advisor Local Technical Advisor	1 Case(s) 1 Case(s) *1 1 Person(s) *2 0 Case(s)
Development * Study	1. Sewerage Development Plan in the Area of Thor of Khan Yunis	1 Project(s) (1995 ~1997)
	New Projects	0 Project(s)
Basic Design Study for Grant Aid	Carried-over Projects	0 Project(s)
	1. Project for Construction of Primary/Secondary School Facilities 2. Project for Improvement of Medical Equipment for the Hospital in West Bank	2 Project(s) (1997 ~1997)
Project-type Technical Cooperation	Carried-over Projects	0 Project(s)
	New Projects Implementation Study Preliminary Study	0 Project(s) 0 Project(s) 0 Project(s)
Individual Experts Dispatch Program	0 Person(s) Carried-over New	0 Person(s) 0 Person(s) 0 Person(s) 0 Person(s)
	Carried-over Projects	0 Project(s)
Mini-projects & Joint Studies & Japanese for the Formulation of Key Government Policies	New Projects	0 Project(s)

Non-project Equipment Supply	Case(s)	million(s)
Non-project Medical Equipment Supply	Case(s) *	
Technical Training Program	Total	66 Person(s)
	Carried over	0 Person(s)
	New	66 Person(s) (International Organizations)
	Group Training Course	18 Person(s)
	Individual Training Course	48 Person(s)
	ordinary individual training	2 Person(s)
	special group training courses	2 Person(s)
	country-focused group training course	43 Person(s)
	cost-sharing course	0 Person(s)
	counterpart training	1 Person(s)
special courses for particular country	0 Person(s)	
Third Country Training Program(Individual)	0 Person(s)	
Third Country Training Program(Group)	12 Case(s)	
In-Country Training	0 Person(s)	
Youth Invitation Program	0 Person(s)	
Private-Sector Skilled Worker C/P Program	0 Person(s)	
Group Training Course	0 Course(s)	
Carried-over Projects	0 Course(s)	
Third Country Training Program	New Projects	0 Course(s)
	Individual Training Course	0 Course(s)
	Carried-over Projects	0 Course(s)
Second Country Training Program	New Projects	0 Course(s)
	Carried-over Projects	0 Course(s)
Japan Overseas Cooperation Volunteers	Total	0 Person(s)
	Carried over	0 Person(s)
	New	0 Person(s)
Emigration Services		

*1 Assistance for Peace Process(Area undecided)

*2 Development Planning

* Concluded by the submission of F/R

JICA's Activities in Palestine (Palestina Areas)

III. Performance		Cumulative Data (FY 1954-1995)		Performance in FY 1996		
		¥	0	million(s)	¥	million(s)
Technical Cooperation Disbursement						
Improvement of Aid Efficiency & Effectiveness	Project Identification Study Project Formulation Study Project Formulation Advisor Local Technical Advisor	0 Case(s) 3 Case(s) 1 Person(s) 0 Case(s)	0 Case(s) 1 Case(s) 1 Person(s) 0 Case(s)	0 Case(s) 1 Case(s) 1 Person(s) 0 Case(s)	Project Identification Study Project Formulation Study Project Formulation Advisor Local Technical Advisor	0 Case(s) 1 Case(s) 1 Person(s) 0 Case(s)
Development* Study	Completed Projects (FY 1954-1995) Completed Projects (FY 1974-1995)	0 Project(s) 0 Project(s)	0 Project(s) 0 Project(s)	1 Project(s) (1995~1997)	Carried-over Projects 1. Sewerage Development Plan in the Area of Thor of Khan Yunis	1 Project(s) (1995~1997)
Basic Design Study for Grant Aid	Completed Projects (FY 1974-1995)	3 Project(s)		0 Project(s)	Carried-over Projects	0 Project(s)
Project-type Technical Cooperation	Completed Projects (FY 1954-1995) Completed Projects (FY 1974-1995)	0 Project(s) 0 Project(s)		0 Project(s) 0 Project(s)	New Projects 1. Project for Improvement and Maintenance of Main Road 2. Project for the Improvement of the Fire Fighting Services	2 Project(s) (1996~1996) (1996~1996)
Individual Experts Dispatch Program	0 Person(s) { Person(s) % Person(s) % Person(s) %				Carried-over Projects	0 Project(s)
Mini-projects & Joint Studies & Japanese for the Formulation of Key Government Policies	Completed Projects (FY 1977-1995)	0 Project(s)			0 Person(s) Carried-over New 0 Person(s)	0 Person(s) 0 Person(s) 0 Person(s) 0 Person(s)
					Carried-over Projects	0 Project(s)
					New Projects	0 Project(s)

* Concluded by the submission of F/R

JICA's Activities in Palestine (Palestina Areas)

		Cumulative Data (FY 1954-1995)		Performance in FY 1996	
		¥	million(\$)	0 Case(s)	million(\$)
Non-project Equipment Supply					
Non-project Medical Equipment Supply		¥	0 million(\$)	0 Case(s)	¥
Technical Training Program	General	0 Person(s)	Person(s)	%	110 Person(s)
			Person(s)	%	0 Person(s)
			Person(s)	%	110 Person(s)
	Youth Invitation Program	0 Person(s)			54 Person(s) (International Organizations, UNRWA 11 Persons, UNDP 2 Person(s) 94 Person(s))
	International Organizations	308 Person(s)			0 Person(s) cost-sharing course 0 Person(s) counterpart training 2 Person(s) international organizations 0 Person(s) special courses for particular country
	Completed Projects (FY 1977-1995)		0 Course(s)		0 Person(s)
	Group Training Course		0 Course(s)		0 Person(s)
Third Country Training Program	Individual Training Course		0 Course(s)		0 Course(s)
Second Country Training Program	Completed Projects (FY 1977-1995)		0 Course(s)		0 Course(s)
	Group Training Course		0 Course(s)		0 Course(s)
	Individual Training Course		0 Course(s)		0 Course(s)
Japan Overseas Cooperation Volunteers	Completed Projects (FY 1985-1995)		0 Case(s)		0 Case(s)
Emigration Services					
Development Investment & Financial Program	Completed Projects (FY 1985-1995)	¥	0 Project(s)	¥	0 Project(s)
International Disaster Relief Program	Completed Projects (FY 1985-1995)		0 Case(s)		0 Case(s)

Palestina (Palestina Areas)

IV. Performance of Capital Assistance

	Grant Aid		Loan Aid	
	Number of Projects Implemented and Major Projects	Disbursement (\$100 millions)	Number of Projects Implemented and Major Projects	Disbursement (\$100 millions)
Cumulative Data (-FY1990)	0 Project(s)	0	0 Project(s)	0
FY 1991	0 Project(s) 1. 2. 3. 4. 5.	() () () () ()	0 Project(s) 1. 2. 3. 4. 5.	() () () () ()
FY 1992	0 Project(s) 1. 2. 3. 4. 5.	() () () () ()	0 Project(s) 1. 2. 3. 4. 5.	() () () () ()
FY 1993	0 Project(s) 1. 2. 3. 4. 5.	() () () () ()	0 Project(s) 1. 2. 3. 4. 5.	() () () () ()
FY 1994	0 Project(s) 1. 2. 3. 4. 5.	() () () () ()	0 Project(s) 1. 2. 3. 4. 5.	() () () () ()
FY 1995	2 Project(s) 1. Project for the Improvement of Medical Equipment Gaza 2. Project for Upgrading and Development for Higher Education of Science and Technology 3. 4. 5.	21.30 (12.57) (8.73) () () ()	0 Project(s) 1. 2. 3. 4. 5.	() () () () ()

II 国別事業実施基本計画

Ⅱ. 国別事業実施基本計画

国別事業実施基本計画

(パレスチナ)

作成非対象

(1997年10月1日現在)

III 要請案件

Ⅲ. 要請案件

平成9年度要請案件
(パレスチナ)

1) プロジェクト方式技術協力要請案件

なし

2) 開発調査要請案件

なし

(1997年10月1日現在)

秘



IV 当年度計画

IV. 当年度計画

当 年 度 計 画

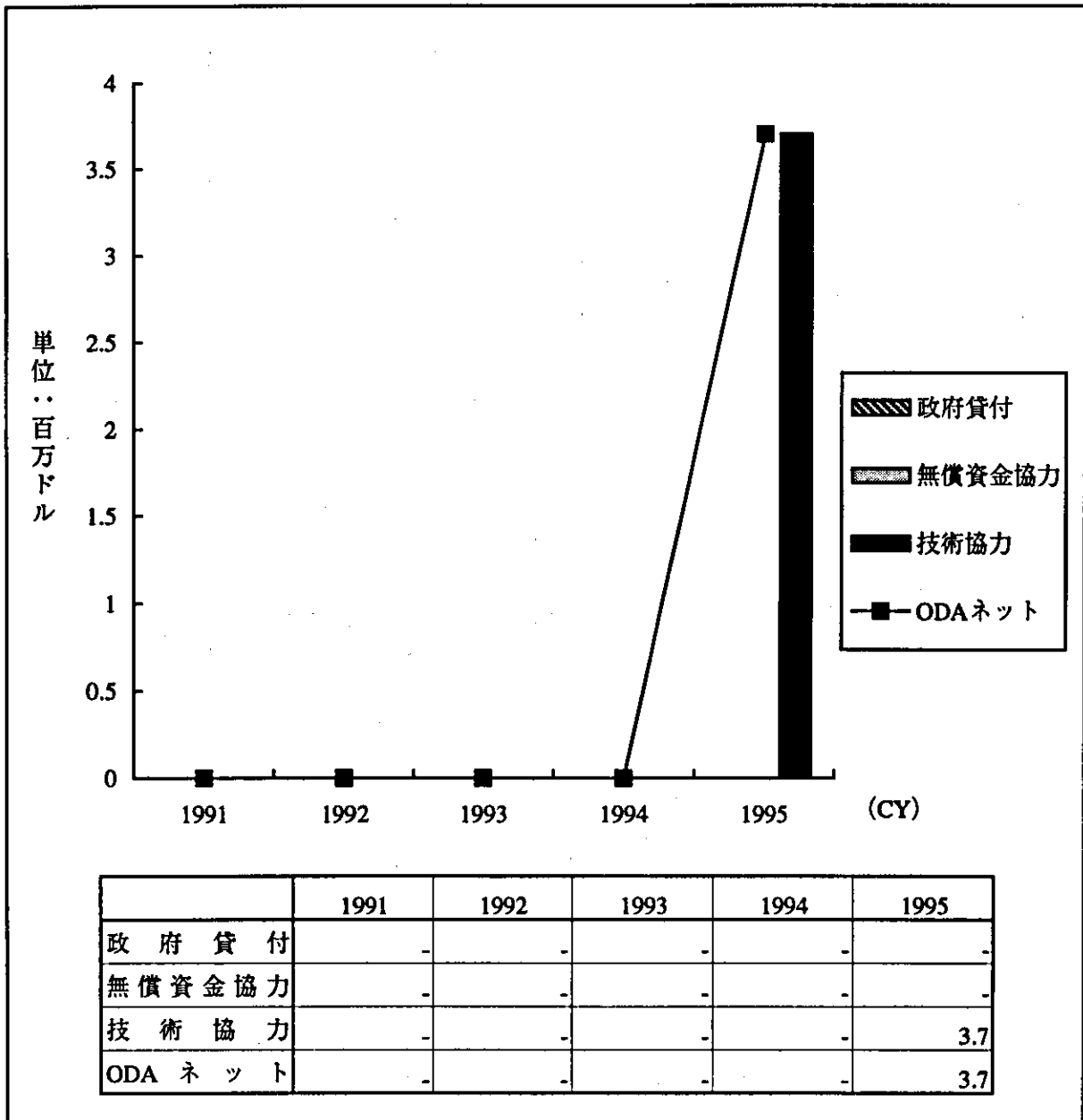
(パレスチナ)

プロジェクト情報I. ファクトシート参照

(平成8年10月1日現在)

V 実 績

我が国の対パレスチナODA実績



出所 「我が国の政府開発援助の実施状況（95年度）に関する年次報告」 1996 外務省

1. 実績一覧表

1-1. 分野別・形態別一覧表

分野別・形態別一覧表(1954~1995年度)

国名: パレスチナ

分野	形態	計画・行政		公共・公益		農林水産		鉱工業		エネルギー		商業・観光		人的資源		保健医療		社会福祉		その他		累計	
		人数	比率	人数	比率	人数	比率	人数	比率	人数	比率	人数	比率	人数	比率	人数	比率	人数	比率	人数	比率	人数	比率
研修員	人数																						人
	比率		0.0%		0.0%		0.0%		0.0%		0.0%		0.0%		0.0%		0.0%		0.0%		0.0%		0%
専門家	人数																						人
	比率		0.0%		0.0%		0.0%		0.0%		0.0%		0.0%		0.0%		0.0%		0.0%		0.0%		0%
協力隊	人数																						人
	比率		0.0%		0.0%		0.0%		0.0%		0.0%		0.0%		0.0%		0.0%		0.0%		0.0%		0%
移住者	人数																						人
	比率		0.0%		0.0%		0.0%		0.0%		0.0%		0.0%		0.0%		0.0%		0.0%		0.0%		0%
プロ技協	件数																						0件
	比率		0.0%		0.0%		0.0%		0.0%		0.0%		0.0%		0.0%		0.0%		0.0%		0.0%		0%
調査	件数			1																			1件
	比率		0.0%	100.0%																			100%
単独機材供与	件数																						0件
	比率		0.0%		0.0%		0.0%		0.0%		0.0%		0.0%		0.0%		0.0%		0.0%		0.0%		0%
研究協力	件数																						0件
	比率		0.0%		0.0%		0.0%		0.0%		0.0%		0.0%		0.0%		0.0%		0.0%		0.0%		0%
ミニプロジェクト	件数																						0件
	比率		0.0%		0.0%		0.0%		0.0%		0.0%		0.0%		0.0%		0.0%		0.0%		0.0%		0%
無償資金協力	件数													1									2件
	比率		0.0%		0.0%		0.0%		0.0%		0.0%		50.0%										100%
有償資金協力	件数																						0件
	比率		0.0%		0.0%		0.0%		0.0%		0.0%		0.0%		0.0%		0.0%		0.0%		0.0%		0%
開発協力	件数																						0件
	比率		0.0%		0.0%		0.0%		0.0%		0.0%		0.0%		0.0%		0.0%		0.0%		0.0%		0%

出所 【我が国の政府開発援助】 1996 国際協力推進協会
 【国際協力事業団年報】 1986-1995 国際協力事業団
 【国際協力事業団年報】 作成用資料 1996 国際協力事業団
 【ファクトシート】 (国際協力事業団資料) 1996


* 【国際協力事業団事業実績表】 1996 国際協力事業団 に記載無し
 注1) 開発調査: 1974年以後のデータ

分野別・形態別の累積実績（パレスチナ）
（1954～95年度）

プロジェクト方式
技術協力


実績なし

開発調査



無償資金協力

0.0%



有償資金協力

実績なし

- | | |
|---|-------|
| ■ | 計画・行政 |
| ■ | 公共・公益 |
| ■ | 農林・水産 |
| ■ | 鉱工業 |
| ■ | エネルギー |
| ■ | 商業・観光 |
| ■ | 人的資源 |
| ■ | 保健・医療 |
| ■ | 社会福祉 |
| □ | その他 |

出所 【我が国の政府開発援助】 1996 国際協力推進協会
 【国際協力事業団年報】 1986-1995 国際協力事業団
 【国際協力事業団年報】 作成用資料 1996 国際協力事業団
 「ファクトシート」（国際協力事業団資料） 1996

1-2. 年次別・形態別一覧表

年次別・形態別一覧表(1954～1995年度)

国名： パレスチナ

	1975 以前	1976	1977	1978	1979	1980	1981	1982	1983	1984	1985	1986	1987	1988	1989	1990	1991	1992	1993	1994	1995	合 計	
研 修 員 ・ 人 数																							人
専 門 家 ・ 人 数																							人
協 力 隊 ・ 人 数																							人
移 住 者 ・ 人 数																							人
プ ロ 技 協 件 数																							0 件
開 発 調 査 件 数																						1	1 件
単 独 機 材 供 与 件 数																							0 件
研 究 協 力 件 数																							0 件
ミニプロジェクト 件数																							0 件
無償資金協力 件数																					1	1	2 件
有償資金協力 件数																							0 件
開 発 協 力 件 数																							0 件

出所 【我が国の政府開発援助】 1996 国際協力推進協会
 【国際協力事業団年報】 1986-1995 国際協力事業団
 【国際協力事業団年報】 作成用資料 1996 国際協力事業団
 「フラクトシート」(国際協力事業団資料) 1996

* 【国際協力事業団事業実績表】 1996 国際協力事業団 に記載無し
 注1) 開発調査：1974年以後のデータ
 注2) プロジェクト方式技術協力、開発調査、研究協力、ミニプロジェクト、開発協力は新規開始年度で表示

1-3. 分野別人数実績一覧

[研修員]

国名： パレスチナ

【国際協力事業団事業実績表】 1996 国際協力事業団 に記載無し。

[専門家]

国名： パレスチナ

【国際協力事業団事業実績表】 1996 国際協力事業団 に記載無し。

[協力隊]

国名： パレスチナ

【国際協力事業団事業実績表】 1996 国際協力事業団 に記載無し。

[移住]

国名： パレスチナ

「国際協力事業団事業実績表」 1996 国際協力事業団 に記載無し。

2. 分野別・形態別案件概要

分野別・形態別案件概要実績

(パレスチナ)

全体の注)

- (1) 分野は統計集計要領に基づく大分類(10分類)による。
- (2) プロジェクト方式技術協力
 - 1) 調査団派遣については、全て、1985年度までの合計とする。
 - 2) 専門派遣については、経費についてのみ、1985年度までの合計とする。
 - 3) 機材供与費については、携行機材についてのみ、1985年度までの合計とする。
- (3) 開発調査 調査団派遣は、全て、1985年度までの合計とする。
- (4) 開発協力 調査団派遣は、経費についてのみ、1985年度までの合計とする。

出 所) 『国別経済技術協力実績』1987 国際協力事業団
『国際協力事業団年報』1986-1996 国際協力事業団
『我が国の政府開発援助』1996 国際協力推進協会
『平成7年度経済協力の現状と問題点』1995 通商産業省
JICA派遣事業部資料

分野	種別	種別名称	種別説明	種別説明	種別説明	種別説明	種別説明	種別説明	種別説明
計画・行政	計画	種別名称	種別説明	種別説明	種別説明	種別説明	種別説明	種別説明	種別説明
計画・行政	計画	プロジェクト方式技術協力 なし	0000.00.00 0000.00.00	0000.00.00 0000.00.00	0000.00.00 0000.00.00	0000.00.00 0000.00.00	0000.00.00 0000.00.00	0000.00.00 0000.00.00	0 千円
計画・行政	計画	調査調査	0000.00.00 0000.00.00	0000.00.00 0000.00.00	0000.00.00 0000.00.00	0000.00.00 0000.00.00	0000.00.00 0000.00.00	0000.00.00 0000.00.00	0 千円
計画・行政	計画	単独機材供与	0000.00.00 0000.00.00	0000.00.00 0000.00.00	0000.00.00 0000.00.00	0000.00.00 0000.00.00	0000.00.00 0000.00.00	0000.00.00 0000.00.00	0 千円
計画・行政	計画	研究協力	0000.00.00 0000.00.00	0000.00.00 0000.00.00	0000.00.00 0000.00.00	0000.00.00 0000.00.00	0000.00.00 0000.00.00	0000.00.00 0000.00.00	0 千円
計画・行政	計画	ヒアリング	0000.00.00 0000.00.00	0000.00.00 0000.00.00	0000.00.00 0000.00.00	0000.00.00 0000.00.00	0000.00.00 0000.00.00	0000.00.00 0000.00.00	0 千円
計画・行政	計画	開発協力	0000.00.00 0000.00.00	0000.00.00 0000.00.00	0000.00.00 0000.00.00	0000.00.00 0000.00.00	0000.00.00 0000.00.00	0000.00.00 0000.00.00	0 千円
公共・公益事業	計画	プロジェクト方式技術協力 なし	0000.00.00 0000.00.00	0000.00.00 0000.00.00	0000.00.00 0000.00.00	0000.00.00 0000.00.00	0000.00.00 0000.00.00	0000.00.00 0000.00.00	0 千円

図名： 及び	分類	協力形態	案件名	協力の開始時期 協力の終了時期	案件種類	R/O等番号	調査日次	専門家派遣	C/P研修	機材供与費
公共・公益事業	開発調査		ハン・ユース市下水 道整備計画調査	1995.00.00 0000.00.00	人口密度が高くなり、衛生状況劣化の著しいガサ地区ハン・ユース市における衛生環境の改善を図り、地下水汚染の進行を阻止するため、下水道整備にかかるとM/Pを確定し、同計画の中で選定された優先プロジェクトについてF/Sを実施する。1995年度は、S/Wを締結した。	0000.00.00	0000.00.00			0千円
公共・公益事業	基礎資料供与		なし	0000.00.00 0000.00.00		0000.00.00				0千円
公共・公益事業	研究協力		なし	0000.00.00 0000.00.00		0000.00.00				0千円
公共・公益事業	技術協力		なし	0000.00.00 0000.00.00		0000.00.00				0千円
公共・公益事業	開発協力		なし	0000.00.00 0000.00.00		0000.00.00				0千円
農林水産	プロジェクト方式技術協力		なし	0000.00.00 0000.00.00		0000.00.00				0千円
農林水産	開発調査		なし	0000.00.00 0000.00.00		0000.00.00				0千円

農名: 6124	種別	協力形態	案件名	協力開始時期 協力終了	案件総額	R/D報告日	調査団派遣	専門派遣者	C/P研修	機材供与費
農林水産	単独機材供与	なし		0000.00.00 0000.00.00		0000.00.00				0千円
農林水産	研究協力	なし		0000.00.00 0000.00.00		0000.00.00				0千円
農林水産	シブ/対	なし		0000.00.00 0000.00.00		0000.00.00				0千円
農林水産	開発協力	なし		0000.00.00 0000.00.00		0000.00.00				0千円
鉱工業	プロジェクト方式技術協力	なし		0000.00.00 0000.00.00		0000.00.00				0千円
鉱工業	開発調査	なし		0000.00.00 0000.00.00		0000.00.00				0千円
鉱工業	単独機材供与	なし		0000.00.00 0000.00.00		0000.00.00				0千円

区分	協力形態	案件名	協力開始期 協力終了期	案件期間	R/D専任者数	調査員派遣	専門員派遣	C/P提供	機材提供費	4ページ
風工業	研究協力	なし	0000.00.00 0000.00.00		0000.00.00				0千円	
風工業	サポート	なし	0000.00.00 0000.00.00		0000.00.00				0千円	
風工業	開発協力	なし	0000.00.00 0000.00.00		0000.00.00				0千円	
エネルギー	プロジェクト方式技術協力	なし	0000.00.00 0000.00.00		0000.00.00				0千円	
エネルギー	開発調査	なし	0000.00.00 0000.00.00		0000.00.00				0千円	
エネルギー	単独機材供与	なし	0000.00.00 0000.00.00		0000.00.00				0千円	
エネルギー	研究協力	なし	0000.00.00 0000.00.00		0000.00.00				0千円	

図名: P127	分野	協力形態	案件名	協力関係種別	案件種別	R/D得意者日	調査日数	専門家派遣	C/P 研修	機材費等費
エネルギー	エネルギー	なし	なし	協力関係種別 協力関係終了	案件種別	0000.00.00				0千円
エネルギー	エネルギー	なし	なし	0000.00.00 0000.00.00		0000.00.00				0千円
商業・観光	商業・観光	プロジェクト方式技術協力	なし	0000.00.00 0000.00.00		0000.00.00				0千円
商業・観光	商業・観光	開発調査	なし	0000.00.00 0000.00.00		0000.00.00				0千円
商業・観光	商業・観光	単独機材供与	なし	0000.00.00 0000.00.00		0000.00.00				0千円
商業・観光	商業・観光	研究協力	なし	0000.00.00 0000.00.00		0000.00.00				0千円
商業・観光	商業・観光	エネルギー	なし	0000.00.00 0000.00.00		0000.00.00				0千円

図名	分類	協力形態	案件名	協力開始期 協力終了期	案件種類	R/D等番号	調査団派遣	専門派遣	C/P派遣	機材費等費
商業・観光	開発協力	なし		0000.00.00 0000.00.00		0000.00.00				0千円
人的資源	プロジェクト方式技術協力	なし		0000.00.00 0000.00.00		0000.00.00				0千円
人的資源	開発調査	なし		0000.00.00 0000.00.00		0000.00.00				0千円
人的資源	単独機材供与	なし		0000.00.00 0000.00.00		0000.00.00				0千円
人的資源	研究協力	なし		0000.00.00 0000.00.00		0000.00.00				0千円
人的資源	ニブワ/エト	なし		0000.00.00 0000.00.00		0000.00.00				0千円
人的資源	開発協力	なし		0000.00.00 0000.00.00		0000.00.00				0千円

区分	協力形態	案件名	協力開始期 協力終了期	案件概要	ICDコード名目	調査団派遣	専門医派遣	C/P研修	器材供与量
保健・医療	プロジェクト方式技術協力	なし	0000.00.00 0000.00.00		0000.00.00				0千円
保健・医療	開発調査	なし	0000.00.00 0000.00.00		0000.00.00				0千円
保健・医療	器材提供供与	なし	0000.00.00 0000.00.00		0000.00.00				0千円
保健・医療	研究協力	なし	0000.00.00 0000.00.00		0000.00.00				0千円
保健・医療	シブ/シブ外	なし	0000.00.00 0000.00.00		0000.00.00				0千円
保健・医療	開発協力	なし	0000.00.00 0000.00.00		0000.00.00				0千円
社会福祉	プロジェクト方式技術協力	なし	0000.00.00 0000.00.00		0000.00.00				0千円

図名: PL137		協力形態		案件種別		R/D特等番号		専門家派遣		C/P研費		機材供与費		8ページ	
分册	協力形態	案件名	協力開始期 協力終了期	案件種別	R/D特等番号	専門家派遣	C/P研費	機材供与費	機材供与費	機材供与費	機材供与費	機材供与費	機材供与費	機材供与費	機材供与費
社会福祉	開発調査	なし	0000.00.00 0000.00.00	案件種別	0000.00.00			0 千円							
社会福祉	単独機材供与	なし	0000.00.00 0000.00.00		0000.00.00			0 千円							
社会福祉	研究協力	なし	0000.00.00 0000.00.00		0000.00.00			0 千円							
社会福祉	ニブ以外	なし	0000.00.00 0000.00.00		0000.00.00			0 千円							
社会福祉	開発協力	なし	0000.00.00 0000.00.00		0000.00.00			0 千円							
その他	プロジェクト方式技術協力	なし	0000.00.00 0000.00.00		0000.00.00			0 千円							
その他	開発調査	なし	0000.00.00 0000.00.00		0000.00.00			0 千円							

区分	種別	種別名称	案件名	協力形態 協力開始日 協力終了日	案件種類	R/D費名目	調査費/派遣 費	C/P費	機材費/寄費	金額
その他	研究費	研究費	なし	0000.00.00 0000.00.00		0000.00.00			0千円	
その他	研究協力	研究協力	なし	0000.00.00 0000.00.00		0000.00.00			0千円	
その他	設備費	設備費	なし	0000.00.00 0000.00.00		0000.00.00			0千円	
その他	研究協力	研究協力	なし	0000.00.00 0000.00.00		0000.00.00			0千円	

分野	協力形態	案件名	供年年度	案件種類	E/N締結日 / A締結日	供年費	備考
計画・行政	無償資金協力	なし	0年度		0000.00.00 0000.00.00	0.0百万円	
計画・行政	有償資金協力	なし	0年度		0000.00.00 0000.00.00	0.0百万円	
公共・公益事業	無償資金協力	なし	0年度		0000.00.00 0000.00.00	0.0百万円	
公共・公益事業	有償資金協力	なし	0年度		0000.00.00 0000.00.00	0.0百万円	
農林水産	無償資金協力	なし	0年度		0000.00.00 0000.00.00	0.0百万円	
農林水産	有償資金協力	なし	0年度		0000.00.00 0000.00.00	0.0百万円	
鉱工業	無償資金協力	なし	0年度		0000.00.00 0000.00.00	0.0百万円	
鉱工業	有償資金協力	なし	0年度		0000.00.00 0000.00.00	0.0百万円	
エネルギー	無償資金協力	なし	0年度		0000.00.00 0000.00.00	0.0百万円	
エネルギー	有償資金協力	なし	0年度		0000.00.00 0000.00.00	0.0百万円	
商業・観光	無償資金協力	なし	0年度		0000.00.00 0000.00.00	0.0百万円	

種別	区分	協力形態	案件名	供年年度	案件概要	E/N締結日 / A締結日	供年費	備考
商業・観光		有償資金協力	なし	0年度		0000.00.00 0000.00.00	0.0百万円	
人的資源		無償資金協力	第一次高等教育機材整備計画	1995年度	教育分野でも特に整備の立ち遅れの著しい高等教育分野。なかでも理工系高等教育の振興のために、カザ地区にあるアル・アスハル大学およびアルバラ技術短期大学に対する理工学関連分野中心の教育および実験用機材を供与する。	1996.03.31 0000.00.00	873.0百万円	教育庁高等教育審議会
人的資源		有償資金協力	なし	0年度		0000.00.00 0000.00.00	0.0百万円	
保健・医療		無償資金協力	カザ医療機材整備計画	1995年度	1993年の「パレスチナ暫定自治原則宣言」、94年の「ガザ・ジェリコ合意」を受け、保健、教育分野はいち早くパレスチナに援助が実施されたが、資金源が欠如していることから、無償資金協力によりガザ地区の医療サービス水準の向上を目的とした同計画に必要な機材を購入する。	1996.03.31 0000.00.00	1,257.0百万円	保健省
保健・医療		有償資金協力	なし	0年度		0000.00.00 0000.00.00	0.0百万円	
社会福祉		無償資金協力	なし	0年度		0000.00.00 0000.00.00	0.0百万円	
社会福祉		有償資金協力	なし	0年度		0000.00.00 0000.00.00	0.0百万円	
その他		無償資金協力	なし	0年度		0000.00.00 0000.00.00	0.0百万円	
その他		有償資金協力	なし	0年度		0000.00.00 0000.00.00	0.0百万円	

3. 第三国研修実施実績

第三国研修実施実績 (パレスチナ)

(1) 第三国集団研修

1995年度まで実績なし

(2) 第三国個別研修

1995年度まで実績なし

出所) 「平成7年 研修員受入事業実績表」 1996 国際協力事業団
J I C A研修事業部資料 1996

4. 第二国研修実施実績

第二国研修実施実績
(パレスチナ)

1995年度まで実績なし

5. 青年招へい国別受入実績

青年招へい国別受入実績

(パレスチナ)

実施非対象国

6. 国際緊急援助隊派遣実績

国際緊急援助隊派遣実績
(パレスチナ)

1995年度まで実績なし

7. 移住実績

移 住 実 績
(パレスチナ)

1995年度まで実績なし

