

クウェイト国 に対する資金実績

N. 資金実績	無 償 資 金 協 力		有 償 資 金 協 力	
	主 要 案 件 名	金 額 (億 円)	主 要 案 件 名	金 額 (億 円)
～ 1991 年度累計	1 件	2.94	0 件	0
1992 年度	1.) 2.) 3.) 4.) 5.)	() () () () ()	0 件	() () () () ()
1993 年度	1.) 2.) 3.) 4.) 5.)	() () () () ()	0 件	() () () () ()
1994 年度	1.) 2.) 3.) 4.) 5.)	() () () () ()	0 件	() () () () ()
1995 年度	1.) 2.) 3.) 4.) 5.)	() () () () ()	0 件	() () () () ()
1996 年度	1.) 2.) 3.) 4.) 5.)	() () () () ()	0 件	() () () () ()

1. 基本情報 1. 概要 出典リスト (クウェイト国)

面積	:	World Development Report 1997	産業別雇用	:	Human Development Report 1997
人口	:	World Development Report 1997	輸出入総額	:	
通貨単位・為替レート	:	東京三菱銀行資料	対日輸出入額	:	THE WORLD 1997
分類 (DAC/国連)	:		経常収支	:	
国内総生産 (GDP)	:	World Development Report 1997	対外債務残高	:	
GDP成長率	:	World Development Report 1997	返済比率	:	
一人当りのGNP	:	World Development Report 1997	外債準備総額	:	World Development Report 1997
人口増加率	:	World Development Report 1997	援助受取額	:	World Development Report 1997
GDPの産業別構成	:	World Development Report 1997			

終了プロジェクト配置図 (クウェイト)

記載案件無し

1. Background Information

1. Basic Data

Country		State of Kuwait	
Land Area	18 thousand Km ²	GNP per capita	\$ 17,390 (1995)
Population	1.7 millions (1995)	Rate of Population Increase	-4.9 % (1990~1995)
Regime	Monarchy	Sectoral Distribution of GDP	Agri. 53 % Services 46 % (1995)
Ethnic Composition	Arab, etc.,	Sectoral Distribution of Employment	Agri. 25 % Services 74 % (1990)
Religion, Language	Muslim / Arabic	Exports	\$ million ()
Currency, Exchange Rate	1US\$=KD 0.30288	Imports	\$ million ()
Classification (DAC/UN)	- / -	Principal Exporting Items	Petroleum, Petroleum Products
GDP	\$ 26,650 million (1995)	Principal Importing Items	Machines, Foodstuffs
Growth Rate of GDP	12.2 % (1990~1995)		
		Exports to Japan	\$ 3,181 million (1996)
		Main Exporting Items to Japan	Petroleum
		Imports from Japan	\$ 861 million (1996)
		Main Importing Items from Japan	Machines, Metal Goods, Textile Products
		Total External Debt (as % of GNP)	\$ million % ()
		Debt Service Ratio	% ()
		Current Balance	\$ million ()
		Gross International Reserves	\$ 4,543 million (1995)
		Months of Import Cov.	
		Aid Receipts as % of GNP	0.0 % (1994)

2. The Flow of Japan's Bilateral ODA to Kuwait

(Net Disbursements : \$ millions)

	Technical Cooperation		Grant Aid		Loan Aid		Total	
	Total	Ranking A	Total	Ranking A	Total	Ranking A	Total	Ranking A
1994 *1	0.41		-		-		0.41	2
1995	0.31		-		-		0.31	2
1996	0.10		-		-		0.10	

A : Place of Kuwait among Japan's ODA

B : Place of Japan's Bilateral ODA to Kuwait among DAC Countries

3. Economic Cooperation of DAC Countries to Kuwait (1995) *1

(Net Disbursements : \$ millions)

	Grants *1 (Grants Aid + Tech. Coop.)	Loans *3 (Net) (2)	Total ODA Net *3 (1)+(2)=(3)	Other Offic. & Private Flows (4)	Total Eco. Coop. Net (3)+(4)=(5)
Bilateral Assis. Major Donor Coun.	2.1 (100.0 %)	0.0 (100.0 %)	2.1 (100.0 %)	928.5	930.6
① France	1.5 (71.4 %)	0.0 ()	1.5 (71.4 %)	-206.8	-205.3
② Japan	0.3 (14.3 %)	0.0 ()	0.3 (14.3 %)	1,109.3	1,109.6
③ Austria	0.2 (9.5 %)	0.0 ()	0.2 (9.5 %)	0.0	0.2
④ Germany	0.2 (9.5 %)	0.0 ()	0.2 (9.5 %)	-59.7	-59.5
Multilat. Assis. Major Donors	4.8 (100.0 %)	0.0 (100.0 %)	4.8 (100.0 %)	0.0	4.8
① UNDP			3.7 (77.1 %)	0.0	3.7
② UNTA			0.6 (12.5 %)	0.0	0.6
Arab Countries					
Total	6.9	0.0	6.9	928.6	935.5

*1: Calendar year

*2: Figures are ranked according to ODA Net Disbursements.

*3: The share of each aid type is not calculated if any of DAC Countries (or organizations) is paid back more than disbursement.

4. Agreement on Technical Cooperation, etc.

(1) Agreement on Tech. Coop.

(2) E/N on Dispatching JOCV

: Signed on

: Signed on

5. Agencies Responsible for Coordinating Assistance

Tech. Coop : Ministry of Foreign Affairs

Grant Aid :

JOCV :

JICA's Activities in State of Kuwait

11. Plan in FY 1987

Improvement of Aid Efficiency & Effectiveness	Project Identification Study Project Formulation Study Project Formulation Advisor Local Technical Advisor	0 Project(s)		Case(s)	million(s)
		0 Case(s)	0 Case(s)		
Development* Study	Carried-over Projects	0 Project(s)		4 Person(s) 0 Person(s) 4 Person(s)	3 Person(s) 1 Person(s)
	New Projects	0 Project(s)			
Basic Design Study for Grant Aid	Carried-over Projects	0 Project(s)		0 Person(s) 1 Case(s) 0 Person(s) 0 Person(s) 0 Person(s)	0 Person(s) 1 Case(s) 0 Person(s) 0 Person(s) 0 Person(s)
	New Projects	0 Project(s)			
Project-type Technical Cooperation	Carried-over Projects	0 Project(s)		0 Course(s) 0 Course(s)	0 Course(s) 0 Course(s)
	New Projects	0 Project(s)			
Individual Experts Dispatch Program	Implementation Study	0 Project(s)		0 Course(s) 0 Course(s)	0 Course(s) 0 Course(s)
	Preliminary Study	0 Project(s)			
Mini-projects & Joint Studies & Japanese for the Formulation of Key Government Policies	0 Person(s) Carried-over New	0 Person(s) 0 Person(s)		0 Person(s) 0 Person(s) 0 Person(s)	0 Course(s) 0 Course(s)
	Carried-over Projects	0 Project(s)			

* Concluded by the submission of F/R

JICA's Activities in State of Kuwait

III. Performance		Performance in FY 1996	
	Cumulative Data (FY 1954-1995)		
	¥ 919.1 million(s)	¥ 6.6 million(s)	
Technical Cooperation Disbursement			
Improvement of Aid Efficiency & Effectiveness	Project Identification Study Project Formulation Study Project Formulation Advisor Local Technical Advisor Completed Projects (FY 1954-1995) Completed Projects (FY 1974-1995)	1 Case(s) 0 Case(s) 0 Person(s) 0 Case(s) 0 Project(s) 0 Project(s)	Project Identification Study Project Formulation Study Project Formulation Advisor Local Technical Advisor Carried-over Projects 0 Case(s) 0 Case(s) 0 Person(s) 0 Case(s) 0 Project(s)
Development* Study			0 Project(s)
			0 Project(s)
Basic Design Study for Grant Aid	Completed Projects (FY 1974-1995)	0 Project(s)	Carried-over Projects 0 Project(s)
			0 Project(s)
Project-type Technical Cooperation	Completed Projects (FY 1954-1995) Completed Projects (FY 1974-1995)	0 Project(s) 0 Project(s)	Carried-over Projects 0 Project(s)
			0 Project(s)
Individual Experts Dispatch Program	34 Person(s) / Economic Infrastructure Fisheries Development Planning · Public Administration	17 Person(s) 6 Person(s) 5 Person(s)	0 Person(s) 0 Person(s) 0 Person(s)
Mini-projects & Joint Studies & Japanese for the Formulation of Key Government Policies	Completed Projects (FY 1977-1995)	0 Project(s)	Carried-over Projects 0 Project(s)
			0 Project(s)

* Concluded by the submission of F/R

IV. Performance of Capital Assistance

	Grant Aid		Loan Aid	
	Number of Projects Implemented and Major Projects	Disbursement (\$100 millions)	Number of Projects Implemented and Major Projects	Disbursement (\$100 millions)
Cumulative Data (FY1990)	1 Project(s)	2.94	0 Project(s)	0
FY 1991	0 Project(s)	() () () () ()	1. Project(s) 2. Project(s) 3. Project(s) 4. Project(s) 5. Project(s)	() () () () ()
FY 1992	0 Project(s)	() () () () ()	1. Project(s) 2. Project(s) 3. Project(s) 4. Project(s) 5. Project(s)	() () () () ()
FY 1993	0 Project(s)	() () () () ()	1. Project(s) 2. Project(s) 3. Project(s) 4. Project(s) 5. Project(s)	() () () () ()
FY 1994	0 Project(s)	() () () () ()	1. Project(s) 2. Project(s) 3. Project(s) 4. Project(s) 5. Project(s)	() () () () ()
FY 1995	0 Project(s)	() () () () ()	1. Project(s) 2. Project(s) 3. Project(s) 4. Project(s) 5. Project(s)	() () () () ()

II 国別事業実施基本計画

Ⅱ. 国別事業実施基本計画

国別事業実施基本計画
(クウェイト)

作成非対象

(1997年10月1日現在)

III 要請案件

Ⅲ. 要請案件

平成9年度要請案件
(クウェイト)

1) プロジェクト方式技術協力要請案件

なし

2) 開発調査要請案件

なし

(1997年10月1日現在)

秘

IV 当年度計画

IV. 当年度計画

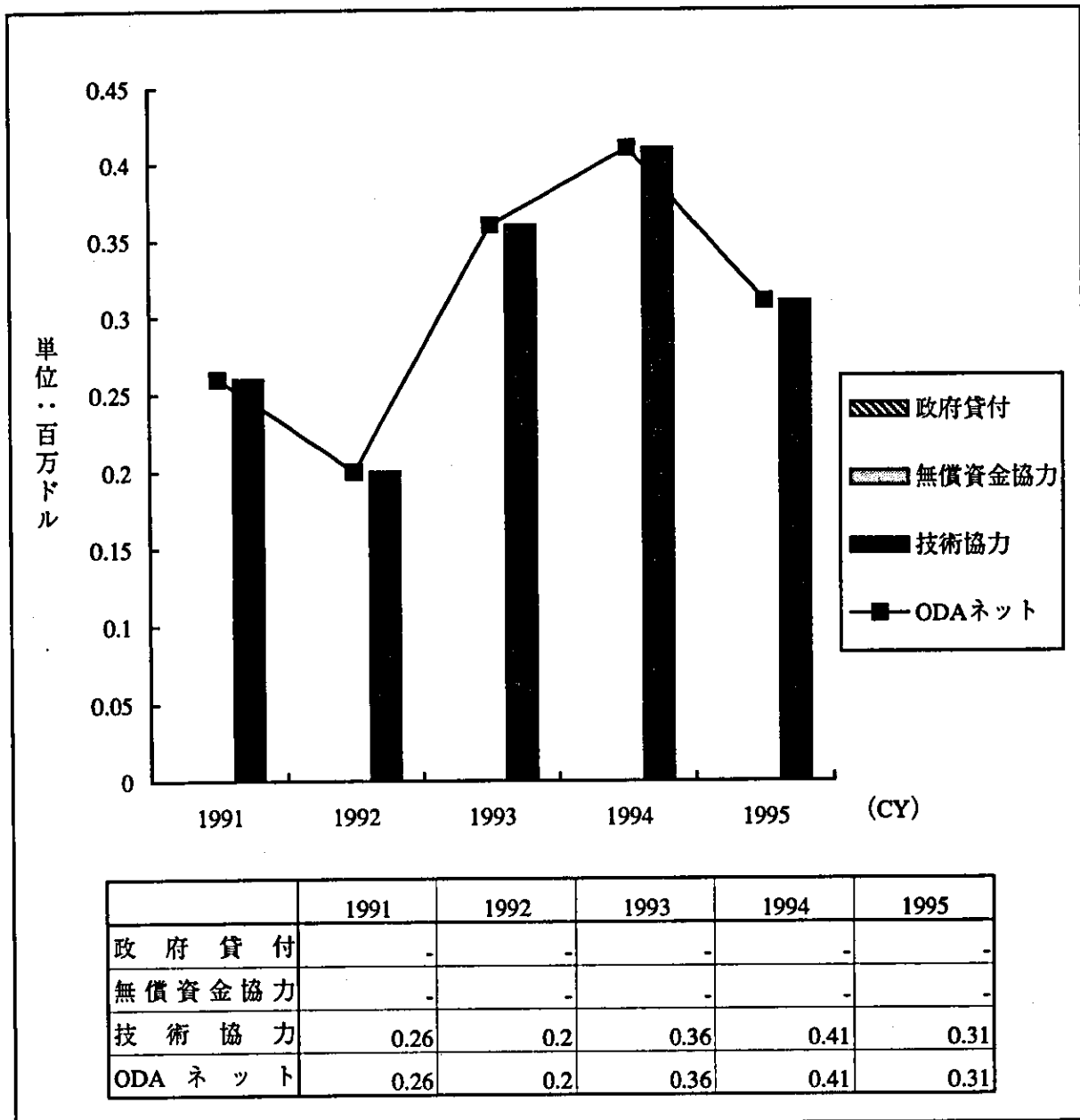
当 年 度 計 画
(ク ウ ェ イ ト)

プロジェクト情報I. ファクトシート参照

(平成8年10月1日現在)

V 実 績

我が国の対クウェイトODA実績



出所 「我が国の政府開発援助」 1996 国際協力推進協会

1. 実績一覧表

1-1. 分野別・形態別一覧表

分野別・形態別一覧表(1954~1995年度)

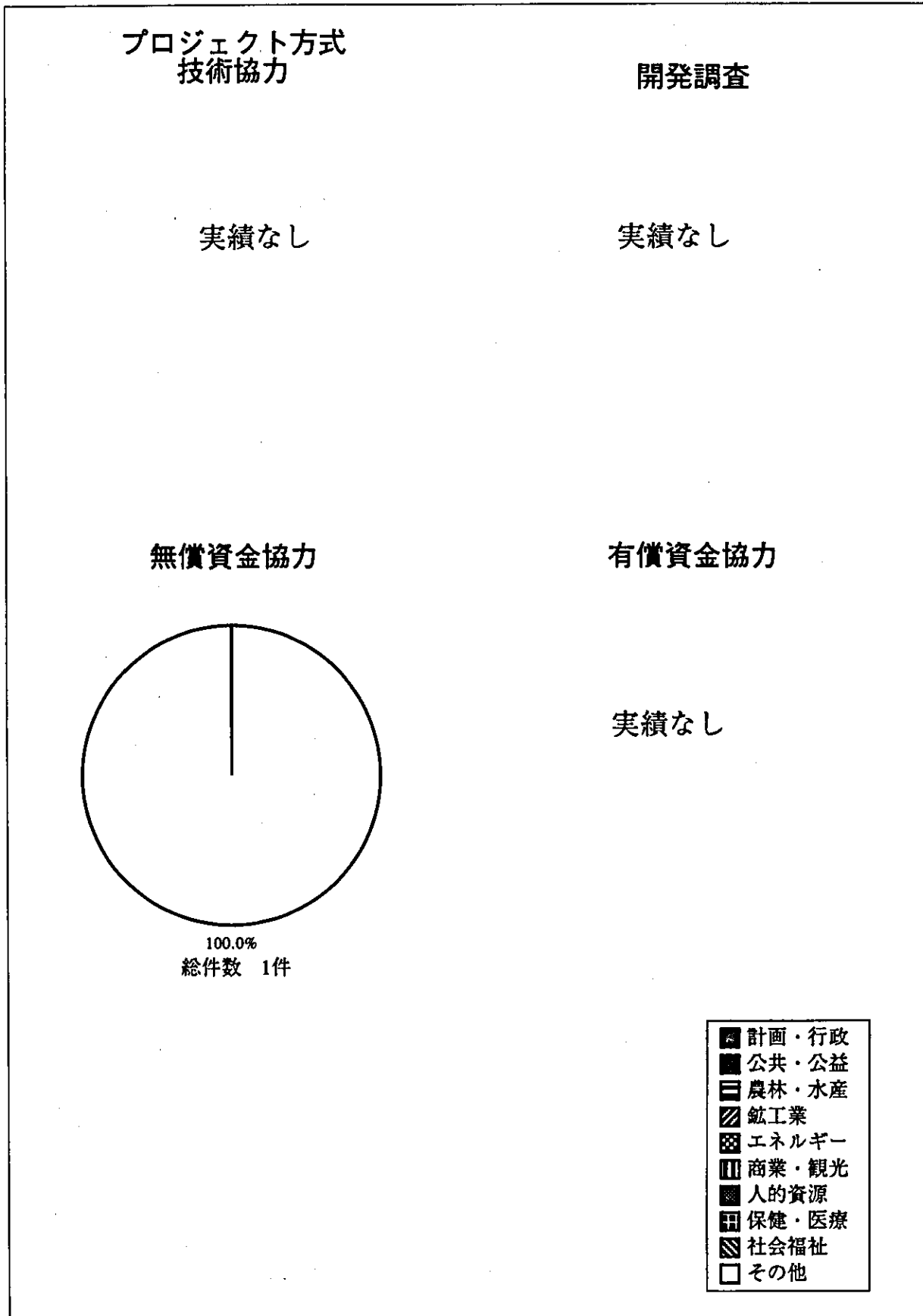
国名：クウェイト

出所	計画・行政		公共・公益	農林水産	鉱工業	エネルギー	商業・観光	人的資源	保健医療	社会福祉	その他	累 計
	人数	比率										
研究員	18	9.2%	139	2	15	1	2	8	10	1		196人
専門家	5	14.3%	17	6					2	2	3	35人
協力者		0.0%										0人
移住者		0.0%										0人
プロ技師		0.0%										0人
開発調査		0.0%										0件
単独機材供与		0.0%										0件
研究協力		0.0%										0件
ミニプロジェクト		0.0%										0件
無償資金協力		0.0%										1件
有償資金協力		0.0%										0件
開発協力		0.0%										0件

出所
 「国際協力事業団事業実績表」 1996 国際協力事業団
 「我が国の政府開発援助」 1996 国際協力推進協会
 「国際協力事業団年報」 1986-1995 国際協力事業団
 「国際協力事業団年報」 作成用資料 1996 国際協力事業団
 「プロジェクトシート」 (国際協力事業団資料) 1996

注1) 研修員：技術研修員受入事業、青年招へい事業、開発協力事業、海外移住事業による研修員
 注2) 専門家：技術協力専門家派遣事業、プロジェクト方式専門家、開発協力事業、海外移住事業等による専門家
 注3) 海外移住事業については1952及び53年度の数実績を算入
 注4) 開発調査：1974年以後のデータ

分野別・形態別の累積実績（クウェイト）
（1954～95年度）



出所 【我が国の政府開発援助】 1996 国際協力推進協会
 【国際協力事業団年報】 1986-1995 国際協力事業団
 【国際協力事業団年報】 作成用資料 1996 国際協力事業団
 「ファクトシート」（国際協力事業団資料） 1996

1-2. 年次別・形態別一覧表

年次別・形態別一覧表(1954～1995年度)

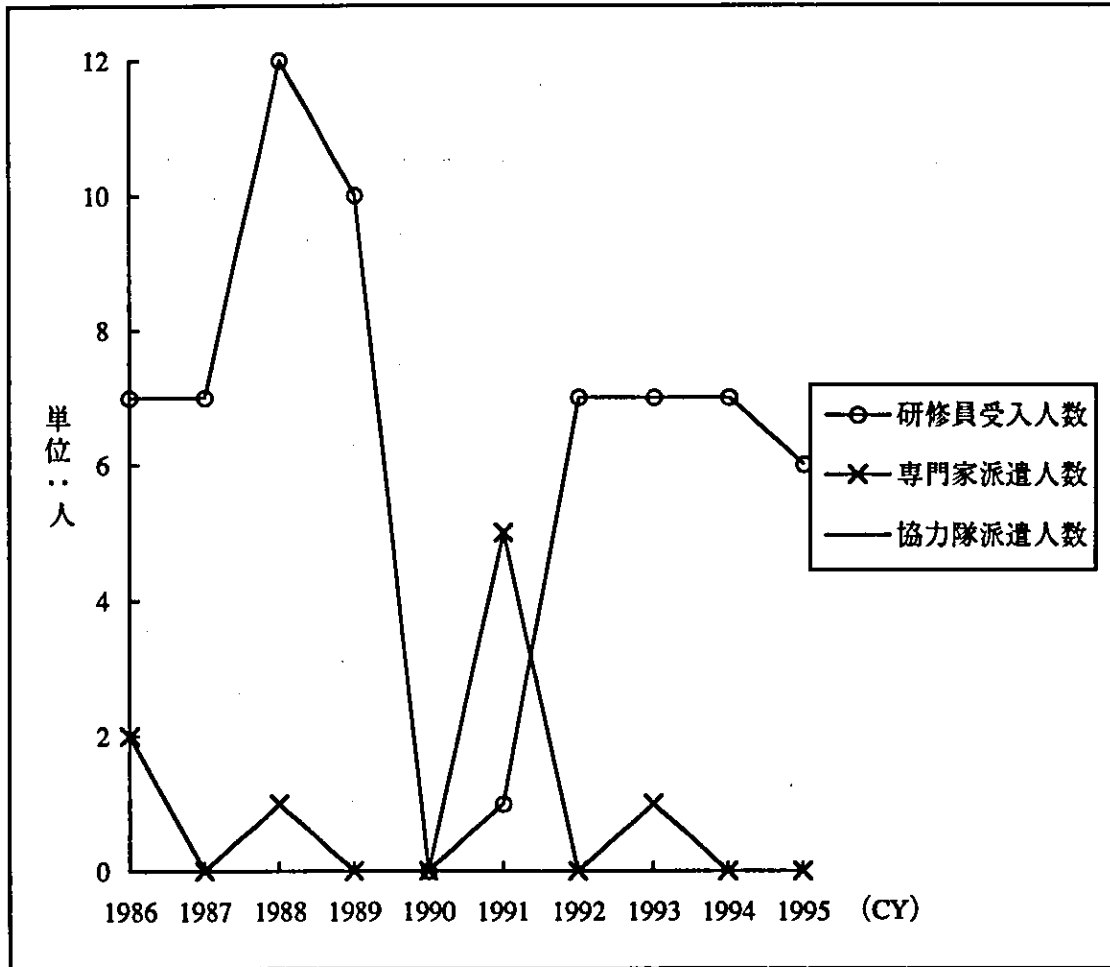
国名： クウェイト

	1975 以前	1976	1977	1978	1979	1980	1981	1982	1983	1984	1985	1986	1987	1988	1989	1990	1991	1992	1993	1994	1995	合 計
研 修 員 人 数	50	5	7	11	11	6	8	10	9	6	9	7	7	12	10		1	7	7	7	6	196人
専 門 家 人 数	15	3	1	1		2	1	1	1	1		2		1			5		1			35人
協 力 隊 人 数																						0人
移 住 者 人 数																						0人
プ ロ 技 協 件 数																						0件
開 発 調 査 件 数																						0件
単 独 機 材 供 与 件 数																						0件
研 究 協 力 件 数																						0件
ミニプロジェクト 件数															1							1件
無 償 資 金 協 力 件 数																						0件
有 償 資 金 協 力 件 数																						0件
開 発 協 力 件 数																						0件

出所 【国際協力事業団事業実績表】 1996 国際協力事業団
 【我が国の政府開発援助】 1996 国際協力推進協会
 【国際協力事業団年報】 1986-1995 国際協力事業団
 【国際協力事業団年報】 作成用資料 1996 国際協力事業団
 【プロジェクト】 (国際協力事業団資料) 1996

注1) 研修員：技術研修員受入事業、青年招へい事業、開発協力事業、海外移住事業による研修員
 注2) 専門家：技術協力専門家派遣事業、プロジェクト方式専門家、開発協力専門家、海外移住事業等による専門家
 注3) 海外移住事業については1952及び53年度の実績を参照
 注4) 開発調査：1974年以後のデータ
 注5) プロジェクト方式技術協力、開発調査、研究協力、ミニプロジェクト、開発協力は新規開始年度で表示

過去10年間の年度別受入及び派遣人数（クウェイト）



出所 【国際協力事業団実績表】 1996 国際協力事業団

1-3. 分野別人数実績一覧

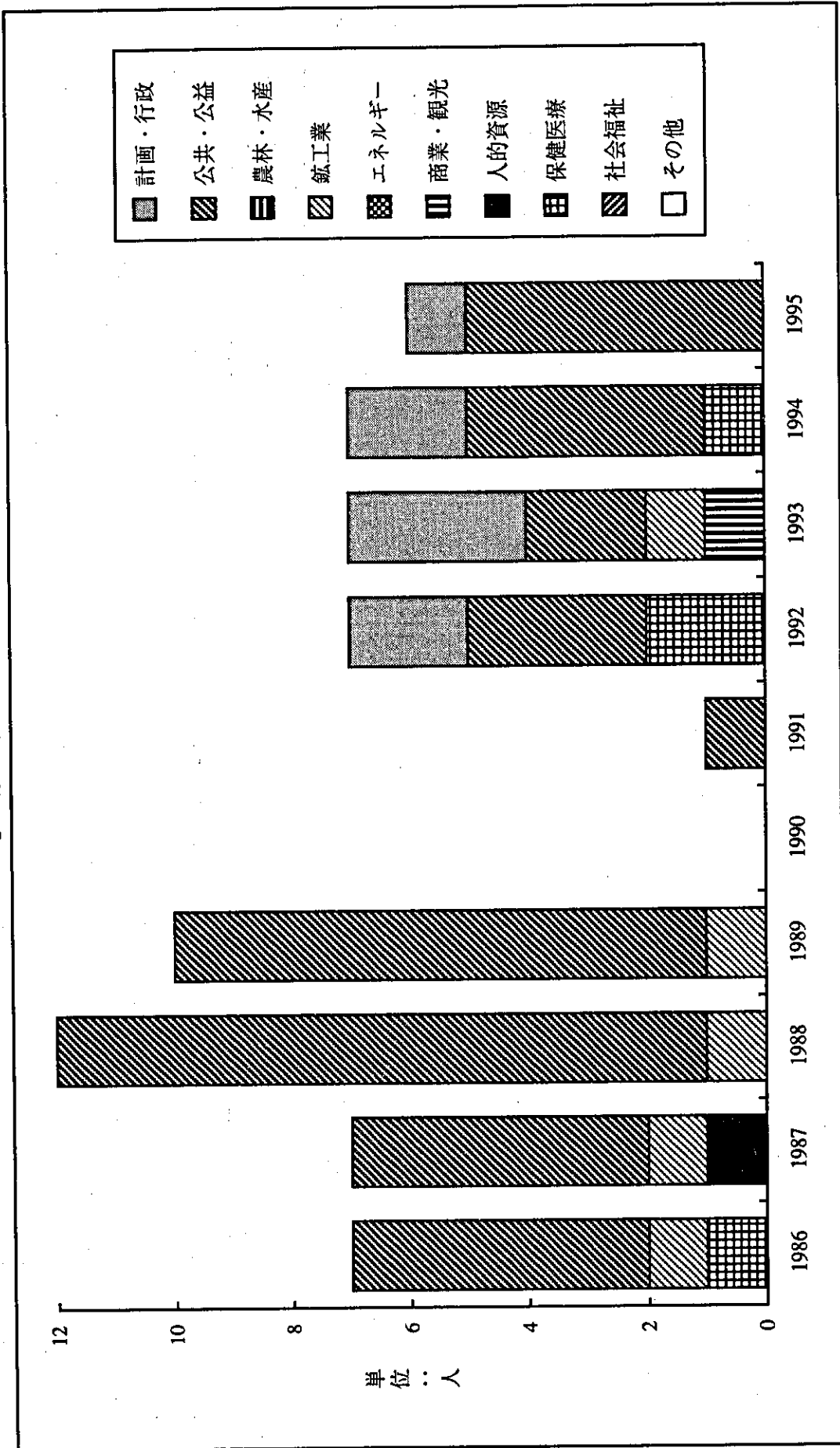
[研修員]

国名： クウェイト

形態	分野	合計人数	計画・行政			公共・公益事業				農林・水産				商業・観光				人的資源		保健医療	社会福祉	その他
			開発計画	行政	公益事業	運輸交通	社会基盤	通信放送	農業	畜産	林業	水産	鉱工業	エネルギー	商業貿易	観光	人的資源	科学文化				
研修員	1983以前	117	5	4	1	3	79	1							9	1	1	7	5	1		
	1984	6		1		4									1							
	1985	9			1	6															1	
	1986	7				5									1						1	
	1987	7				5									1			1				
	1988	12				10									1							
	1989	10				9									1							
	1990	0																				
	1991	1				1																
	1992	7		2	1	2																
	1993	7		3		2									1							
	1994	7		2		2																1
	1995	6		1		5																
	累計	196		5	13	1	11	3	124	1	0	1	0	15	1	2	0	8	10	1	0	
	構成比率	%	100.00	2.55	6.63	0.51	5.61	1.53	63.27	0.51	0.00	0.51	0.00	7.65	0.51	1.02	0.00	4.08	5.10	0.51	0.00	
	全世界受入数に占める割合	人	136,218	2,730	15,637	1,912	10,572	7,057	11,372	14,123	2,700	2,520	4,574	13,314	3,442	4,809	758	20,991	12,930	2,346	916	
全世界受入数に占める割合	%	0.14	0.18	0.08	0.05	0.10	0.04	1.09	0.01	0.00	0.02	0.00	0.11	0.03	0.04	0.00	0.04	0.08	0.04	0.00		

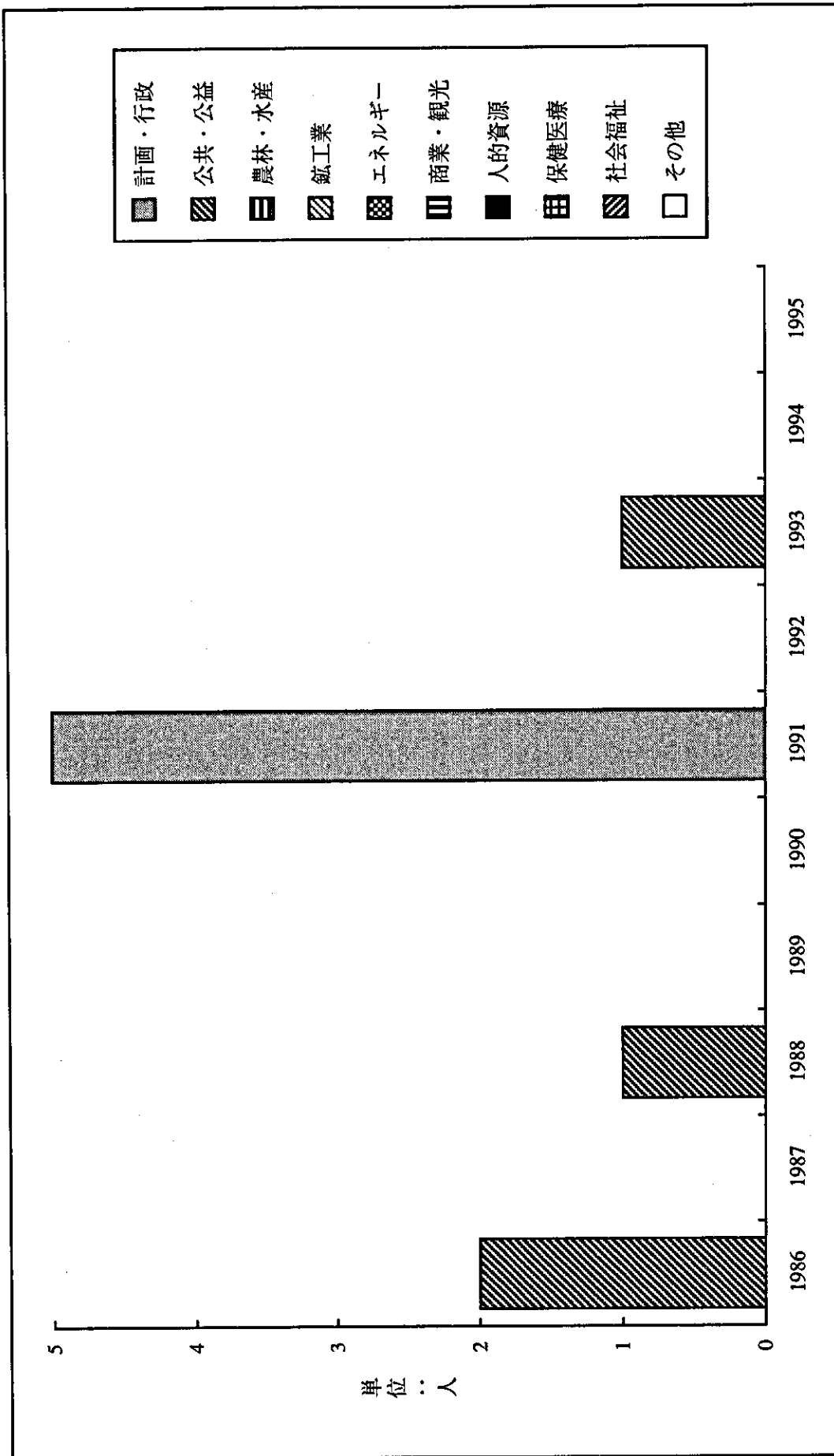
注) 研修員：技術研修員受入事業、青年招へい事業、開発協力事業、海外移住事業による研修員
出所 【国際協力事業団事業実績】 1985-1996 国際協力事業団

年度別・分野別実績 (クウェイト)
[研修員]



出所 「国際協力事業団事業実績」 1985-1996 国際協力事業団

年度別・分野別実績 (クウェイト)
[専門家]



出所 「国際協力事業団事業実績」 1985-1996 国際協力事業団

[協力隊]

国名： クウェイト

1995年度まで派遣実績なし

[移住]

国名： クウェイト

1995年度まで派遣実績なし

2. 分野別・形態別案件概要

分野別・形態別案件概要実績

(クウェイト)

全体の注)

- (1) 分野は統計集計要領に基づく大分類(10分類)による。
- (2) プロジェクト方式技術協力
 - 1) 調査団派遣については、全て、1985年度までの合計とする。
 - 2) 専門派遣については、経費についてのみ、1985年度までの合計とする。
 - 3) 機材供与費については、携行機材についてのみ、1985年度までの合計とする。
- (3) 開発調査 調査団派遣は、全て、1985年度までの合計とする。
- (4) 開発協力 調査団派遣は、経費についてのみ、1985年度までの合計とする。

出 所) 『国別経済技術協力実績』1987 国際協力事業団
『国際協力事業団年報』1986-1996 国際協力事業団
『我が国の政府開発援助』1996 国際協力推進協会
『平成7年度経済協力の現状と問題点』1995 通商産業省
JICA派遣事業部資料

区分	協力形態	案件名	協力期間開始 協力期間終了	案件種類	R/O等番号	属国別派遣	専門派遣	C/P研修	機材費与費	ページ
計画・行政	プロジェクト方式技術協力	なし	0000.00.00 0000.00.00	案件種別	0000.00.00				0千円	
計画・行政	開発調査	なし	0000.00.00 0000.00.00		0000.00.00				0千円	
計画・行政	単独機材供与	なし	0000.00.00 0000.00.00		0000.00.00				0千円	
計画・行政	研究協力	なし	0000.00.00 0000.00.00		0000.00.00				0千円	
計画・行政	シニア/若手	なし	0000.00.00 0000.00.00		0000.00.00				0千円	
計画・行政	開発協力	なし	0000.00.00 0000.00.00		0000.00.00				0千円	
公共・公益事業	プロジェクト方式技術協力	なし	0000.00.00 0000.00.00		0000.00.00				0千円	

種名: 区分	種力形態	案件名	協力機関等 協力機関終了	案件種別	R/D等番号	調査団派遣	C/P研修	機材供与費
公共・公益事業	開発調査	なし	0000.00.00 0000.00.00	案件種別	0000.00.00			0千円
公共・公益事業	単独機材供与	なし	0000.00.00 0000.00.00		0000.00.00			0千円
公共・公益事業	研究協力	なし	0000.00.00 0000.00.00		0000.00.00			0千円
公共・公益事業	シブ/シブ	なし	0000.00.00 0000.00.00		0000.00.00			0千円
公共・公益事業	開発協力	なし	0000.00.00 0000.00.00		0000.00.00			0千円
農林水産	プロジェクト方式技術協力	なし	0000.00.00 0000.00.00		0000.00.00			0千円
農林水産	開発調査	なし	0000.00.00 0000.00.00		0000.00.00			0千円

エネルギー	370721	なし	0000.00.00 0000.00.00	0000.00.00	0 千円
-------	--------	----	--------------------------	------------	------

エネルギー	開発協力	なし	0000.00.00 0000.00.00	0000.00.00	0 千円
-------	------	----	--------------------------	------------	------

商業・観光	プロジェクト方式技術協力	なし	0000.00.00 0000.00.00	0000.00.00	0 千円
-------	--------------	----	--------------------------	------------	------

商業・観光	開発調査	なし	0000.00.00 0000.00.00	0000.00.00	0 千円
-------	------	----	--------------------------	------------	------

商業・観光	単独機材供与	なし	0000.00.00 0000.00.00	0000.00.00	0 千円
-------	--------	----	--------------------------	------------	------

商業・観光	研究協力	なし	0000.00.00 0000.00.00	0000.00.00	0 千円
-------	------	----	--------------------------	------------	------

商業・観光	370721	なし	0000.00.00 0000.00.00	0000.00.00	0 千円
-------	--------	----	--------------------------	------------	------

人的資源 プロジェクト方式技術協力 なし 0000.00.00 0000.00.00 0000.00.00 0000.00.00 0000.00.00 0000.00.00 0 0千円

人的資源 開発調査 なし 0000.00.00 0000.00.00 0000.00.00 0000.00.00 0000.00.00 0000.00.00 0 0千円

人的資源 単独機材供与 なし 0000.00.00 0000.00.00 0000.00.00 0000.00.00 0000.00.00 0000.00.00 0 0千円

人的資源 研究協力 なし 0000.00.00 0000.00.00 0000.00.00 0000.00.00 0000.00.00 0000.00.00 0 0千円

人的資源 シブワ/zt なし 0000.00.00 0000.00.00 0000.00.00 0000.00.00 0000.00.00 0000.00.00 0 0千円

人的資源 開発協力 なし 0000.00.00 0000.00.00 0000.00.00 0000.00.00 0000.00.00 0000.00.00 0 0千円

区分	科目	協力形態	案件名	協力開始月	協力終了月	累計延床	R/C等延床	調査回延床	専門延床	C/P延床	機材供与費
保健・医療	プロジェクト方式技術協力	なし		0000.00.00	0000.00.00		0000.00.00				0千円
保健・医療	開発調査	なし		0000.00.00	0000.00.00		0000.00.00				0千円
保健・医療	単独機材供与	なし		0000.00.00	0000.00.00		0000.00.00				0千円
保健・医療	研究協力	なし		0000.00.00	0000.00.00		0000.00.00				0千円
保健・医療	シフト	なし		0000.00.00	0000.00.00		0000.00.00				0千円
保健・医療	開発協力	なし		0000.00.00	0000.00.00		0000.00.00				0千円
社会福祉	プロジェクト方式技術協力	なし		0000.00.00	0000.00.00		0000.00.00				0千円

種名: 小 分類	種別	種別名	種別コード	種別	R/O種別名	種別	種別	種別	種別
社会福祉	開発調査	なし	なし	0000.00.00	0000.00.00	0000.00.00	0000.00.00	0000.00.00	0 千円
社会福祉	単独提供予	なし	なし	0000.00.00	0000.00.00	0000.00.00	0000.00.00	0000.00.00	0 千円
社会福祉	研究協力	なし	なし	0000.00.00	0000.00.00	0000.00.00	0000.00.00	0000.00.00	0 千円
社会福祉	ミブ/ミカ	なし	なし	0000.00.00	0000.00.00	0000.00.00	0000.00.00	0000.00.00	0 千円
社会福祉	開発協力	なし	なし	0000.00.00	0000.00.00	0000.00.00	0000.00.00	0000.00.00	0 千円
その他	プロジェクト方式技術協力	なし	なし	0000.00.00	0000.00.00	0000.00.00	0000.00.00	0000.00.00	0 千円
その他	開発調査	なし	なし	0000.00.00	0000.00.00	0000.00.00	0000.00.00	0000.00.00	0 千円

種別	種別名	案件概要	E/N締結日 / A締結日	供与費	備考
計画・行政	無償資金協力	なし	0000.00.00 0000.00.00	0.0 百万円	
計画・行政	有償資金協力	なし	0000.00.00 0000.00.00	0.0 百万円	
公共・公益事業	無償資金協力	なし	0000.00.00 0000.00.00	0.0 百万円	
公共・公益事業	有償資金協力	なし	0000.00.00 0000.00.00	0.0 百万円	
農林水産	無償資金協力	なし	0000.00.00 0000.00.00	0.0 百万円	
農林水産	有償資金協力	なし	0000.00.00 0000.00.00	0.0 百万円	
鉱工業	無償資金協力	なし	0000.00.00 0000.00.00	0.0 百万円	
鉱工業	有償資金協力	なし	0000.00.00 0000.00.00	0.0 百万円	
エネルギー	無償資金協力	なし	0000.00.00 0000.00.00	0.0 百万円	
エネルギー	有償資金協力	なし	0000.00.00 0000.00.00	0.0 百万円	
商業・観光	無償資金協力	なし	0000.00.00 0000.00.00	0.0 百万円	

図名： 別件
分類： 協力形態
事業名： なし
提供年度： 0年度
案件種類： なし
E/A締結日 / A締結日： 0000.00.00 / 0000.00.00
供与量： 0.0百万円
備考

商業・観光 有償資金協力 0年度 0.0百万円

人的資源 無償資金協力 0年度 0.0百万円

人的資源 有償資金協力 0年度 0.0百万円

保健・医療 無償資金協力 0年度 0.0百万円

保健・医療 有償資金協力 0年度 0.0百万円

社会福祉 無償資金協力 0年度 0.0百万円

社会福祉 有償資金協力 0年度 0.0百万円

その他 無償資金協力 緊急援助(電波航行援 助施設設置協力) 1989年度 61.0百万円

その他 有償資金協力 なし 0年度 0.0百万円

3. 第三国研修実施実績

第三国研修実施実績 (クウェイト)

(1) 第三国集団研修

1995年度まで実績なし

(2) 第三国個別研修

1995年度まで実績なし

出所) 【平成7年 研修員受入事業実績表】 1996 国際協力事業団
J I C A研修事業部資料 1996

4. 第二国研修実施実績

第二国研修実施実績
(クウェイト)

1995年度まで実績なし

5. 青年招へい国別受入実績

青年招へい国別受入実績

(クウェイト)

実施非対象国

6. 国際緊急援助隊派遣実績

国際緊急援助隊派遣実績

(クウェイト)

項目 年度	災害区分	災害発生時期	災害の規模 及び 概要	派遣の目的	派遣期間 又は 供与時期	チームの構成	携行又は 供与器材 又は器材
1991年度	湾岸戦争勃 発に伴う避 難民の発生	1991年3月	社会資本の破壊に伴い、 病気の蔓延等国民の生活 に多大な影響が出ること が懸念される。		物資供与 1991年3月		救急医療セット、 懐中電灯、発電 機、コードドリー ル、テーパードラ ンシバグマット、ス ラジオ、毛布、非 常用食品

7. 移住実績

移 住 実 績
(クウェイト)

1995年度まで実績なし

