

平成5年度

(平成5年4月1日～平成6年3月31日)

国際協力事業団事業(人数)実績表

平成6年8月

国際協力事業団
総務部情報管理課

情管

JR

94-1

平成5年度

国際協力事業団事業(人数)実績表

平成6年8月

R000
36
GAI

山

JICA LIBRARY



1114427161

国際協力事業団

26499

統計を見るとき の 注 意 事 項

本資料は、平成5年度中に、国際協力事業団が実施した事業の実績（主として人数実績）を統計表としてとりまとめたものである。

1 構 成

本表は、研修員受入事業、専門家派遣事業等、各事業別に大別し、これを、アジア地域等、地域別、国別、プロジェクト別、分野別に人数実績を分類集計したものである。

2 年 度

年度は、すべて会計年度（4月1日より翌年3月31日まで）である。

3 集計対象実績数

本表で集計の対象とした実績数は、すべて本邦に到着した日、もしくは本邦以外で研修を開始した日、その他のものについては、本邦を出発した日を基準にして、平成5年度の年度ベースによる実績数である。又、国際協力事業団事業実績統計規定に定められた統計集計要領の制定に基づき、下表の実績を形態・事業・形態分類各別に集計したものである。

形 態	事 業 名	形 態 分 類
研 修 員 受 入	○技術研修員受入事業 ○青年招へい事業 ○開発協力事業 ○海外移住事業	一般技術研修員 政府一般要請研修員 第三国研修員 第二国研修員 カウンターパート研修員 国際機関研修員 青年招へい研修員 開発協力研修員 移住研修員
専 門 家 派 遣	○技術協力専門家派遣事業	一般技術専門家 国際機関専門家 シニア専門家

形 態	事 業 名	形 態 分 類
	○社会開発協力事業 ○保健医療協力事業 ○人口家族計画協力事業 ○農林水産業協力事業 ○産業開発協力事業 ○開発協力事業 ○海外移住事業 ○災害援助等協力事業 ○援助効率促進事業	社会開発協力専門家 保健医療協力専門家 人口家族計画専門家 農林水産業協力専門家 産業開発協力専門家 開発協力専門家 移住者指導専門家 災害援助等協力専門家 援助効率促進専門家
調 査 団 派 遣	○技術研修員受入事業 ○青年招へい事業 ○技術協力専門家派遣事業 ○技術協力機材供与事業 ○開発調査事業 ○社会開発協力事業 ○保健医療協力事業 ○人口家族計画協力事業 ○農林水産業協力事業 ○産業開発協力事業 ○技術協力専門家等福利厚生事業 ○技術協力専門家養成確保事業 ○無償資金協力事業 ○開発協力事業 ○青年海外協力隊派遣事業 ○海外移住事業 ○海外開発計画調査事業	研修員受入調査団 青年招へい調査団 専門家派遣調査団 機材供与調査団 開発調査調査団 社会開発協力調査団 保健医療協力調査団 人口家族計画協力調査団 農林水産業協力調査団 産業開発協力調査団 専門家等福利厚生調査団 専門家養成確保調査団 無償資金協力調査団 開発協力調査団 青年海外協力隊調査団 移住事業調査団 海外開発計画調査団

形態	事業名	形態分類
	○資源開発協力基礎調査事業 ○災害援助等協力事業 ○援助効率促進事業	資源開発協力基礎調査団 災害援助等協力調査団 援助効率促進調査団
協力隊派遣	○青年海外協力隊派遣事業	一般隊員 シニア隊員 調整員 国連ボランティア
移住者	○海外移住事業	自費移住者 渡航費支給移住者 海外開発青年
専門家養成確保	○専門家養成確保事業	養成専門家 (イ) 派遣前研修 (ロ) 技術協力専門家養成研修 (ハ) 海外長期研修 (ニ) 帰国専門家等国内長期技術研修 (ホ) 技術協力総合研修 (ヘ) 留学生派遣 確保専門家 (イ) 登録専門家 (ロ) 特別囑託 (ハ) 専門技術囑託 (ニ) ライフワーク専門家 (ホ) ジュニア専門員

4 継続人数および新規人数

実績人数は、前年度より当該年度にわたって継続して滞日している研修中の研修員、

継続して任地へ赴任中の専門家、調査団員、協力隊員の人数を継続分とし、当該年度に新たに来日した研修員、新たに任地に出発した専門家、調査団員、協力隊員、新たに渡航した移住者（事業団扱い）の人数を新規分としてそれぞれ算出した。

5 延人月数

本表中の延人月数は、平成5年度の年度内延人月数である。

6 長期・短期

専門家実績については、派遣期間が1年以上のものを長期とし、1年未満のものを短期とした。

7 分野分類

分野分類は、従来の58分野分類を改め、56年度より国際協力事業団事業実績統計規定に定められた統計集計要領に基づく20分野分類（中分類）の新分類表により、研修科目別、指導科目別、または調査の種類別に分類した。

8 国名表記

国名表記は、外務省の国名表記によるものである。

9 地域配列

本表における地域の配列は、アジア地域、中近東地域、アフリカ地域、中南米地域、オセアニア地域、ヨーロッパ地域等、区分不能（世界）の順に配列した。

10 地域区分

本表にいう「中近東地域」とは、アフガニスタン以西からサハラ砂漠以北の地域を、「アフリカ地域」とは、サハラ砂漠以南の地域を、それぞれ指している。又「ヨーロッパ地域等」はカナダ、アメリカ合衆国を含んでいる。

11 国別区分不能

複数国にまたがる専門家、調査団員等の派遣実績は、すべて、当該地域内の区分不能とし、複数地域にまたがるものは区分不能（世界）とした。

目

I 総括実績

1 事業別受入・派遣実績	
(1) 事業別新規受入・派遣実績内訳グラフ	1
(2) 事業別、形態別受入・派遣実績総表	2
2 地域別受入・派遣実績	
(1) 地域別（年度別）内訳グラフ	5
(2) 形態別、地域別受入・派遣実績総表	8
3 月別受入・派遣実績	
形態別、月別受入・派遣実績総表	15
4 分野別受入・派遣実績	
(1) 5年度分野別新規受入・派遣実績グラフ	19
(2) 最近10年間分野別受入・派遣実績グラフ	20
(3) 地域・国別、形態別、分野別受入・派遣実績総表（継続分）	21
(4) 地域・国別、形態別、分野別受入・派遣実績総表（新規分）	59
(5) 国際機関別、形態別、分野別受入・派遣実績総表	109
5 専門家派遣実績内訳	
(1) 事業別、短・長期別派遣実績表	119
(2) 赴任時現職別派遣実績表（継続）	121
赴任時現職別派遣実績表（新規）	122
(3) 年齢構成別派遣実績表（継続）	123
年齢構成別派遣実績表（新規）	124
(4) 学歴別派遣実績表（継続）	125
学歴別派遣実績表（新規）	126
(5) 関係省庁別派遣実績表（継続）	127
関係省庁別派遣実績表（新規）	128
6 調査団の種類別・地域別及び調査段階別派遣実績表	
(1) 調査団の種類別・地域別派遣実績	129
(2) 調査団の種類別・調査段階別派遣実績	131

次

II 事業別実績

1 技術研修員受入事業	
(1) 研修員受入	
a 月別受入人数実績	133
b 分野別実績	
○ 継続	219
○ 新規	240
(2) 調査団派遣	
a 月別派遣人数実績	270
b 分野別実績	
○ 継続	281
○ 新規	282
2 青年招へい事業	
(1) 研修員受入	
a 月別受入人数実績	285
b 分野別実績	
○ 新規	293
(2) 調査団派遣	
a 月別派遣人数実績	299
b 分野別実績	
○ 継続	303
○ 新規	304
3 技術協力専門家派遣事業	
(1) 専門家派遣	
a 月別派遣人数実績	305
b 分野別実績	
○ 継続	343
○ 新規	364
(2) 調査団派遣	
a 月別派遣人数実績	388

b 分野別実績	
○ 継 続	398
○ 新 規	399
4 技術協力機材供与事業	
(1) 調査団派遣	
a 月別派遣人数実績	403
b 分野別実績	
○ 継 続	412
○ 新 規	413
5 社会開発協力事業	
(1) 専門家派遣	
a 月別派遣人数実績	417
b 分野別実績	
○ 継 続	441
○ 新 規	447
(2) 調査団派遣	
a 月別派遣人数実績	454
b 分野別実績	
○ 継 続	463
○ 新 規	464
6 保健医療協力事業	
(1) 専門家派遣	
a 月別派遣人数実績	467
b 分野別実績	
○ 継 続	493
○ 新 規	500
(2) 調査団派遣	
a 月別派遣人数実績	509
b 分野別実績	
○ 継 続	517
○ 新 規	519

7 人口家族計画協力事業	
(1) 専門家派遣	
a 月別派遣人数実績	523
b 分野別実績	
○ 継 続	532
○ 新 規	535
(2) 調査団派遣	
a 月別派遣人数実績	539
b 分野別実績	
○ 継 続	544
○ 新 規	545
8 農林水産業協力事業	
(1) 専門家派遣	
a 月別派遣人数実績	547
b 分野別実績	
○ 継 続	580
○ 新 規	588
(2) 調査団派遣	
a 月別派遣人数実績	597
b 分野別実績	
○ 継 続	610
○ 新 規	611
9 産業開発協力事業	
(1) 専門家派遣	
a 月別派遣人数実績	615
b 分野別実績	
○ 継 続	624
○ 新 規	628
(2) 調査団派遣	
a 月別派遣人数実績	632
b 分野別実績	
○ 新 規	639

10 青年海外協力隊派遣事業	
(1) 協力隊派遣	
a 月別派遣人数実績	643
b 分野別実績	
○ 継 続	666
○ 新 規	680
(2) 調査団派遣	
a 月別派遣人数実績	692
b 分野別実績	
○ 継 続	704
○ 新 規	705
11 技術協力専門家等福利厚生事業	
(1) 調査団派遣	
a 月別派遣人数実績	709
b 分野別実績	
○ 新 規	715
12 技術協力専門家養成確保事業	
(i) 養成確保専門家	717
(2) 調査団派遣	
a 月別派遣人数実績	718
b 分野別実績	
○ 継 続	722
○ 新 規	723
13 開発調査事業	
(1) 調査団派遣	
a 月別派遣人数実績	725
b 分野別実績	
○ 継 続	759
○ 新 規	761
14 開発協力事業	
(1) 研修員受入	
a 月別受入人数実績	767
b 分野別実績	
○ 新 規	772
(2) 専門家派遣	
a 月別派遣人数実績	774
b 分野別実績	
○ 継 続	781
○ 新 規	783
(3) 調査団派遣	
a 月別派遣人数実績	786
b 分野別実績	
○ 新 規	791
15 無償資金協力事業	
(1) 調査団派遣	
a 月別派遣人数実績	793
b 分野別実績	
○ 継 続	825
○ 新 規	827
16 災害援助等協力事業	
(1) 専門家派遣	
a 月別派遣人数実績	835
b 分野別実績	
○ 新 規	842
17 援助効率促進事業	
(1) 専門家派遣	
a 月別派遣人数実績	845
b 分野別実績	
○ 継 続	858
○ 新 規	861
(2) 調査団派遣	
a 月別派遣人数実績	866
b 分野別実績	
○ 継 続	881

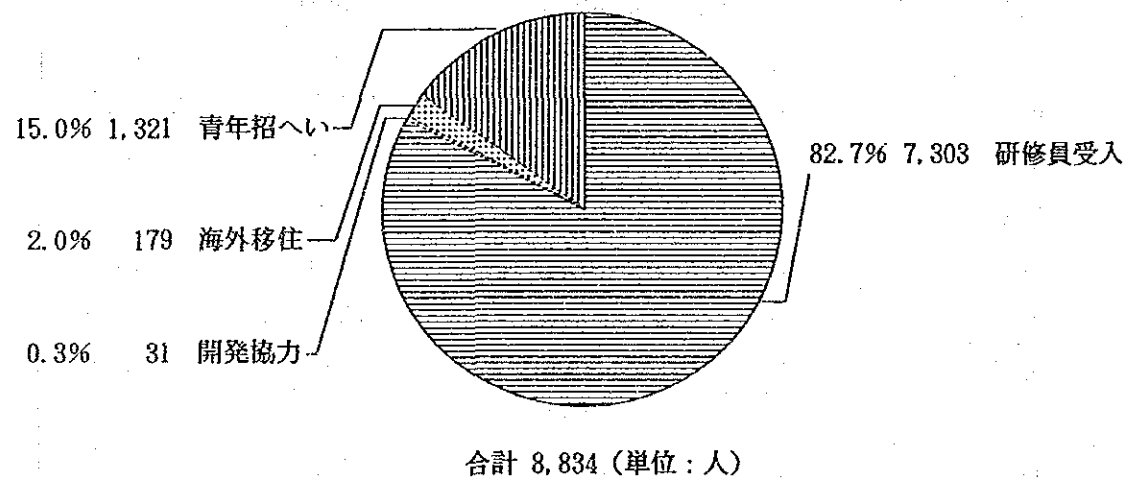
○ 新 規	883
18 海外移住事業	
(1) 移住者渡航(事業団扱い)	
a 月別渡航人数実績	889
b 分野別実績	
○ 新 規	896
(2) 研修員受入	
a 月別受入人数実績	900
b 分野別実績	
○ 継 続	903
○ 新 規	904
(3) 専門家派遣	
a 月別派遣人数実績	906
b 分野別実績	
○ 継 続	911
○ 新 規	914
(4) 調査団派遣	
a 月別派遣人数実績	917
b 分野別実績	
○ 継 続	920
○ 新 規	921
19 海外開発計画調査事業	
(1) 調査団派遣	
a 月別派遣人数実績	923
b 分野別実績	
○ 新 規	937
20 資源開発協力基礎調査事業	
(1) 調査団派遣	
a 月別派遣人数実績	941
b 分野別実績	
○ 新 規	951

I. 総括実績

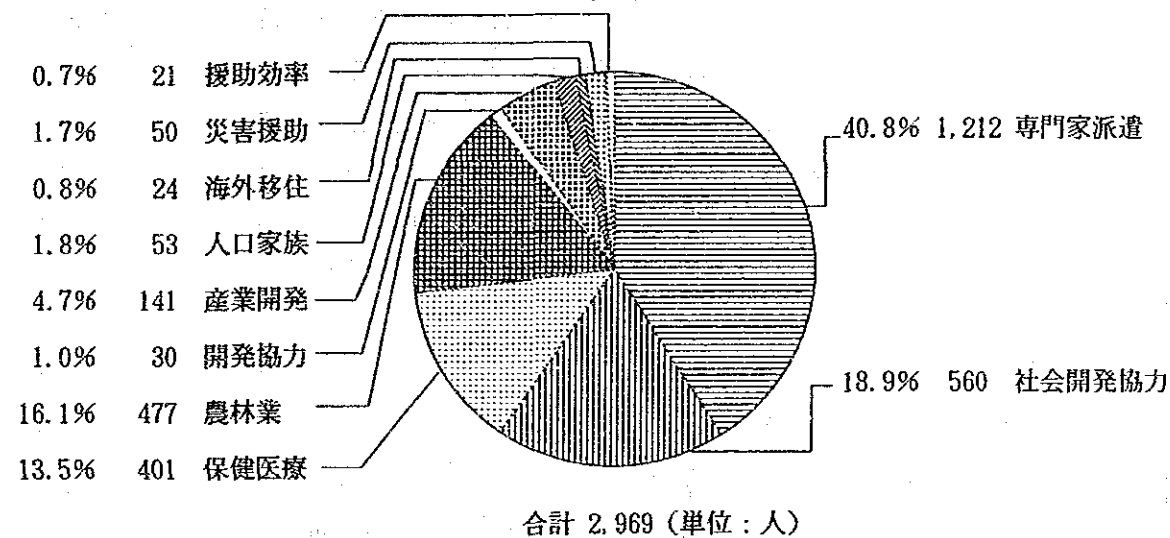
1. 事業別、受入・派遣実績

(1) 事業別新規受入・派遣実績内訳グラフ

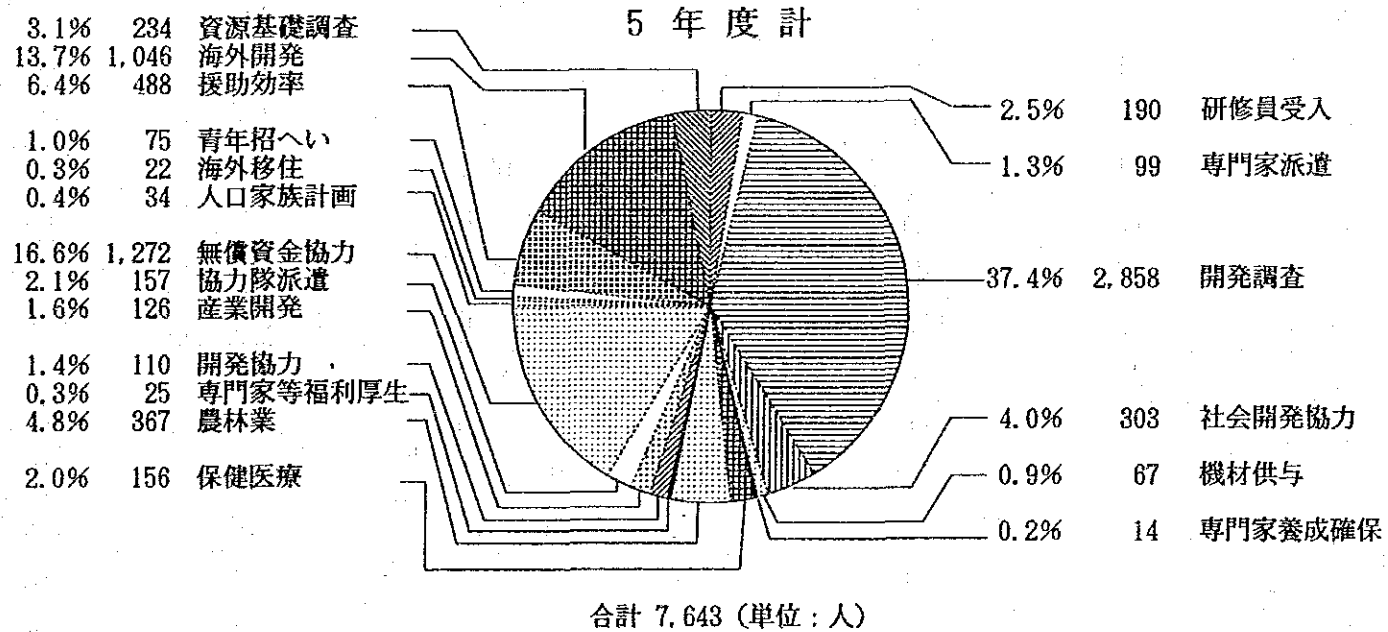
研修員事業別受入人数実績
5年度計



専門家事業別派遣人数実績
5年度計



調査団員事業別派遣人数実績
5年度計



(2) 平成5年度事業別、形態別受入、派遣実績(平成6年3月31日現在)

事業区分	形態		継 続		新 規		合 計	
			人 数	延 人 月	人 数	延 人 月	人 数	延 人 月
技術研修員受入事業	研 修 員	一般技術研修員	1,044	3,951.2	5,739	13,393.7	6,783	17,344.9
		(カウンターパート研修員)	(469)	(1,655.2)	(1,251)	(2,401.0)	(1,720)	(4,056.2)
		政府一般要請研修員	1	5.0	66	54.8	67	59.8
		第三国研修員	115	189.5	1,285	1,957.6	1,400	2,147.1
		第二国研修員	0	0.0	84	109.2	84	109.2
		国際機関研修員	11	20.8	129	220.0	140	240.8
	調 査 団	3	0.3	190	86.8	193	87.1	
青年招へい事業	研 修 員	0	0.0	1,321	1,302.4	1,321	1,302.4	
	調 査 団	3	0.6	75	23.4	78	24.0	
技術協力専門家派遣事業	専 門 家	一般専門家	594	4,937.3	1,141	2,644.9	1,735	7,582.2
		国際機関専門家	62	503.1	56	231.0	118	734.1
		シニア専門家	17	158.2	15	78.8	32	237.0
	調 査 団	4	1.2	99	35.2	103	36.4	
技術協力機材供与事業	調 査 団	2	2.6	67	29.1	69	31.7	
社会開発協力事業	専 門 家	263	2,453.5	560	927.3	823	3,380.8	
	調 査 団	1	0.1	303	108.4	304	108.5	
保健医療協力事業	専 門 家	134	1,157.3	401	851.2	535	2,008.5	
	調 査 団	8	1.6	156	56.4	164	58.0	
人口家族計画協力事業	専 門 家	23	214.2	53	120.9	76	335.1	
	調 査 団	4	1.6	34	15.3	38	16.9	
農林水産業協力事業	専 門 家	331	2,745.5	477	1,428.0	808	4,173.5	
	調 査 団	4	1.9	367	179.0	371	180.9	
産業開発協力事業	専 門 家	60	483.0	141	269.0	201	752.0	
	調 査 団	0	0.0	126	46.0	126	46.0	
青年海外協力隊派遣事業	協 力 隊 員	一般隊員	1,793	15,308.5	962	7,571.2	2,755	22,879.7
		シニア隊員	112	1,192.8	51	272.2	163	1,465.0
		調 整 員	7	58.9	6	41.3	13	100.2
		国連ボランティア	19	151.3	6	19.6	25	170.9

事業区分	形態	継 続		新 規		合 計	
		人 数	延 人 月	人 数	延 人 月	人 数	延 人 月
青年海外協力隊派遣事業	調 査 団	2	0.6	157	75.6	159	76.2
技術協力専門家等福利厚生事業	調 査 団	0	0.0	25	13.8	25	13.8
技術協力専門家養成確保事業	調 査 団	5	0.5	14	5.0	19	5.5
開 発 調 査 事 業	調 査 団	116	195.8	2,858	3,158.9	2,974	3,354.7
開 発 協 力 事 業	研 修 員	0	0.0	31	52.4	31	52.4
	専 門 家	20	224.1	30	37.8	50	261.9
	調 査 団	0	0.0	110	38.6	110	38.6
無償資金協力事業	調 査 団	29	11.0	1,272	678.7	1,301	689.7
災害援助等協力事業	専 門 家	0	0.0	50	18.4	50	18.4
	調 査 団	0	0.0	0	0.0	0	0.0
援助効率促進事業	専 門 家	9	48.7	21	72.1	30	120.8
	調 査 団	24	7.6	488	203.4	512	211.0
海 外 移 住 事 業	研 修 員	53	496.3	179	956.9	232	1,453.2
	移住者指導専門家	36	357.3	24	149.5	60	506.8
	調 査 団	8	3.9	22	12.1	30	16.0
	移 住 者	0		24		24	
	住 渡 航 費 支 給 移 住 者	0		9		9	
	者 海 外 開 発 青 年	0		47		47	
海外開発計画調査事業	調 査 団	0	0.0	1,046	692.5	1,046	692.5
資源開発協力基礎調査事業	調 査 団	0	0.0	234	370.3	234	370.3
研 修 員 受 入 合 計		1,224 (253)	4,662.8	8,834(2,093)	18,047.0	10,058(2,346)	22,709.8
専 門 家 派 遣 合 計		1,549 (80)	13,282.2	2,969 (117)	6,828.9	4,518 (197)	20,111.1
調 査 団 派 遣 合 計		213 (11)	229.3	7,643 (394)	5,828.5	7,856 (405)	6,057.8
協 力 隊 派 遣 合 計		1,931 (740)	16,711.5	1,025 (447)	7,904.3	2,956(1,187)	24,615.8
移 住 者 (事 業 団 扱 い) 合 計		0 (0)		80 (34)		80 (34)	

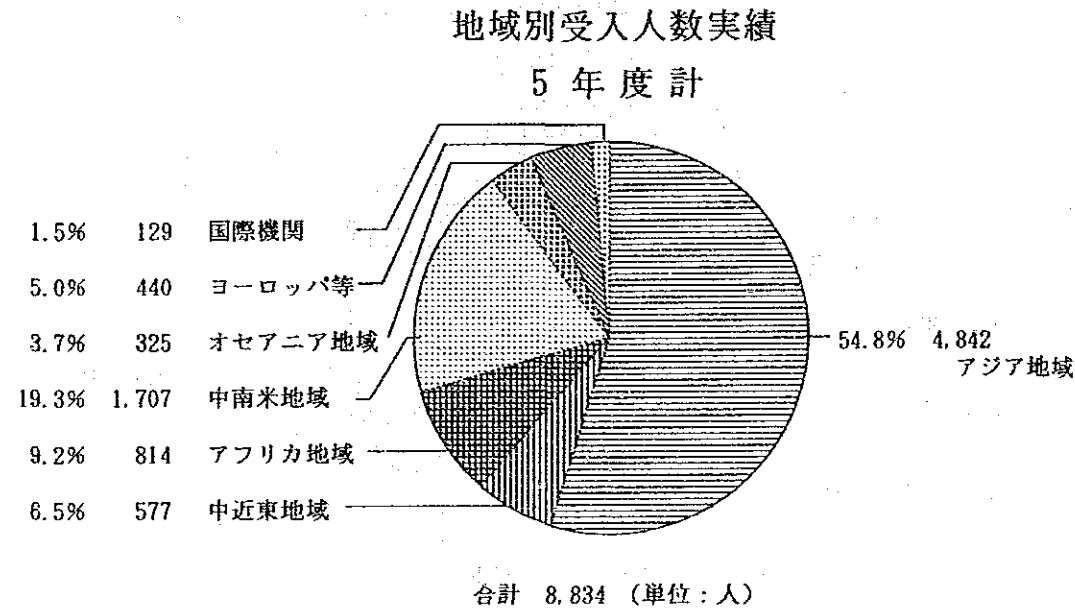
※カウンターパート研修員は、一般技術研修員に含まれる。

※合計の()内は女性数。

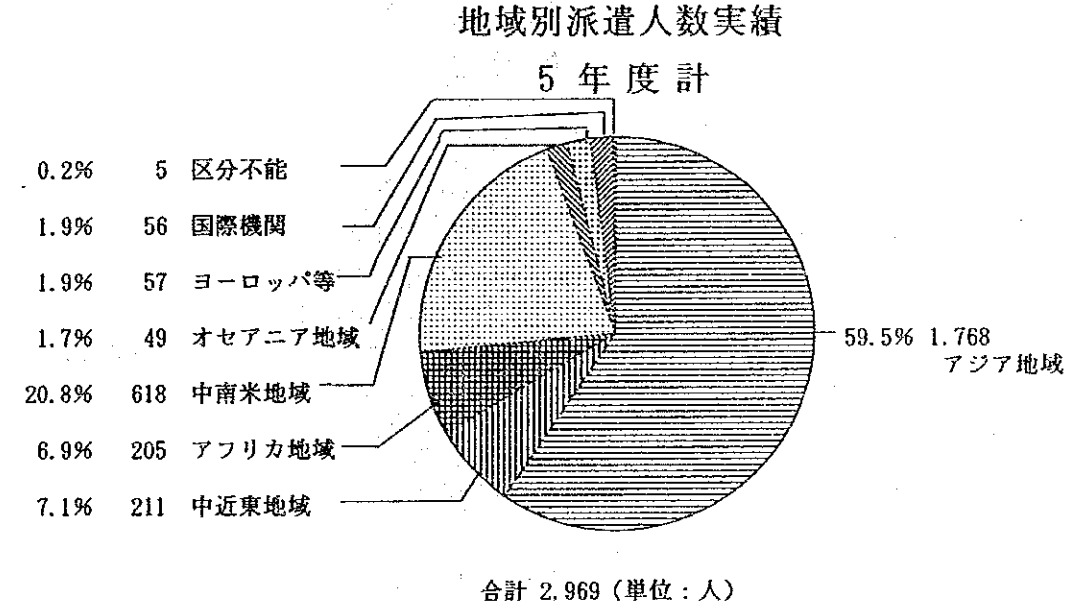
2. 地域別、受入・派遣実績

(1) 地域別（年度別）新規受入・派遣実績内訳

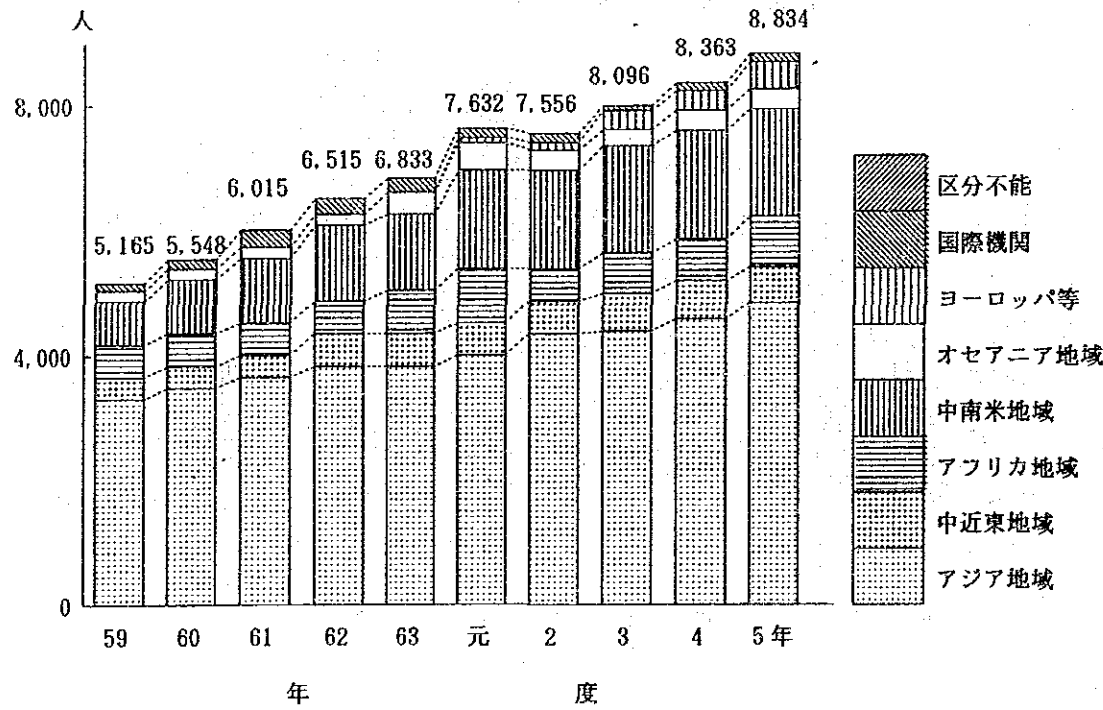
a. 研修員



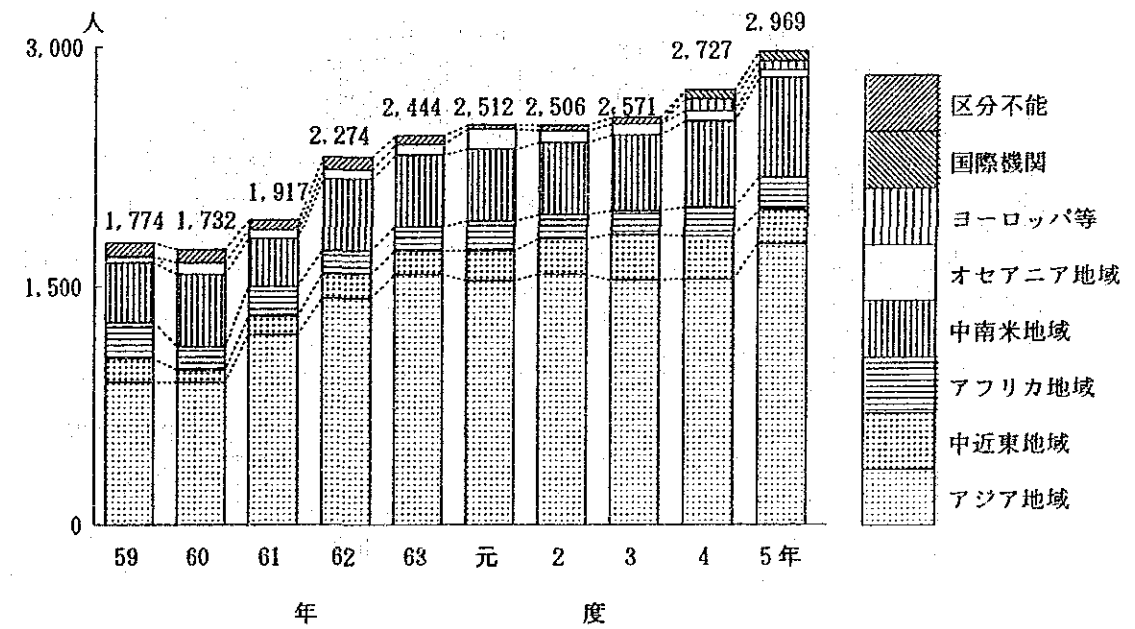
b. 専門家



年度別地域別受入人数実績

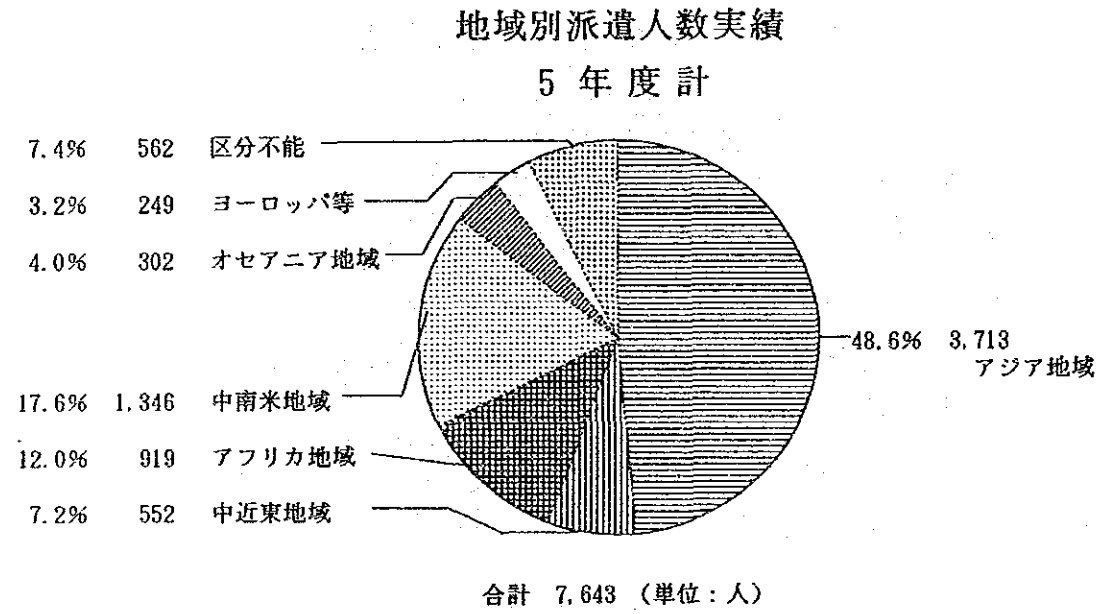


年度別地域別派遣人数実績

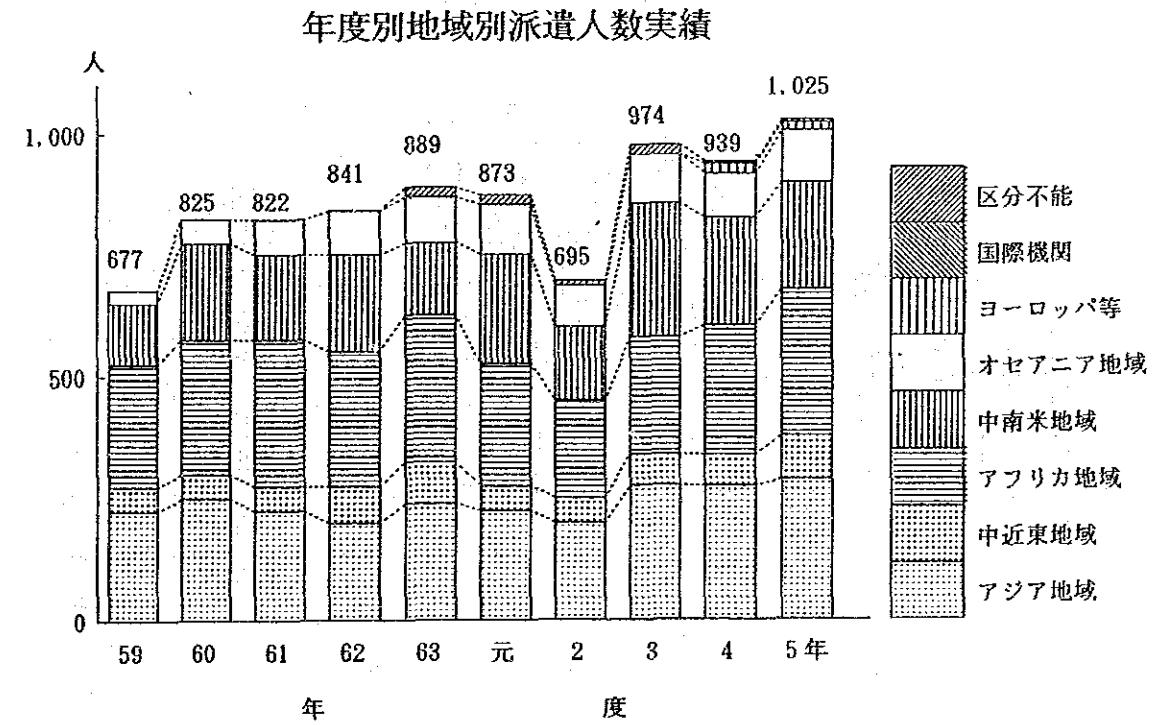
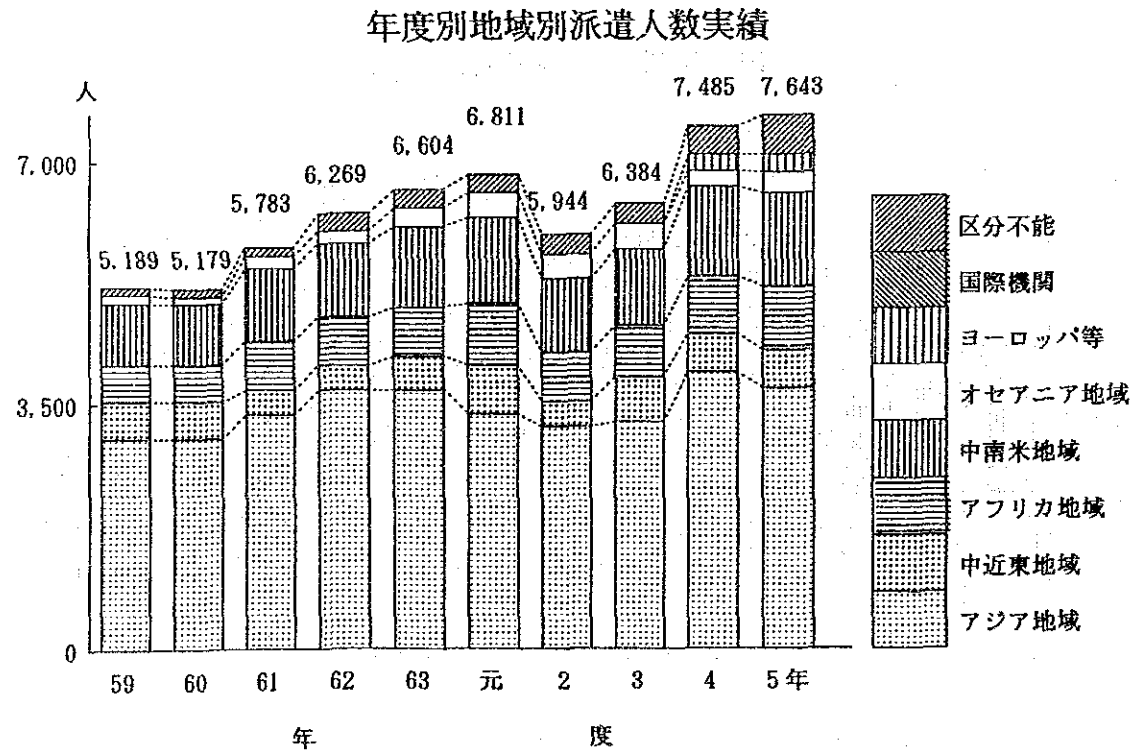
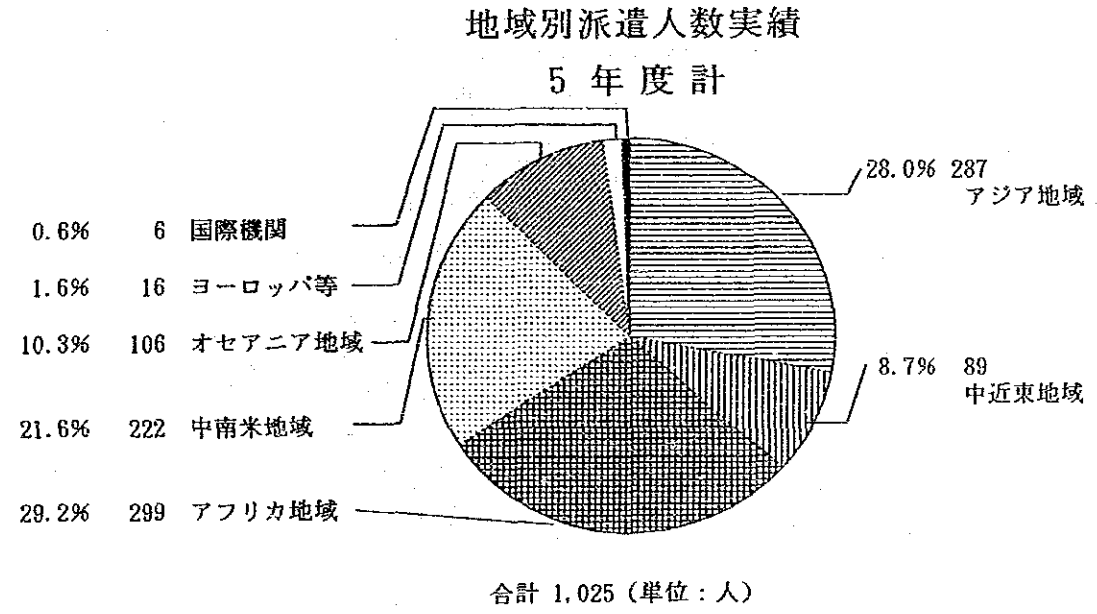


2、地域別 受入・派遣実績

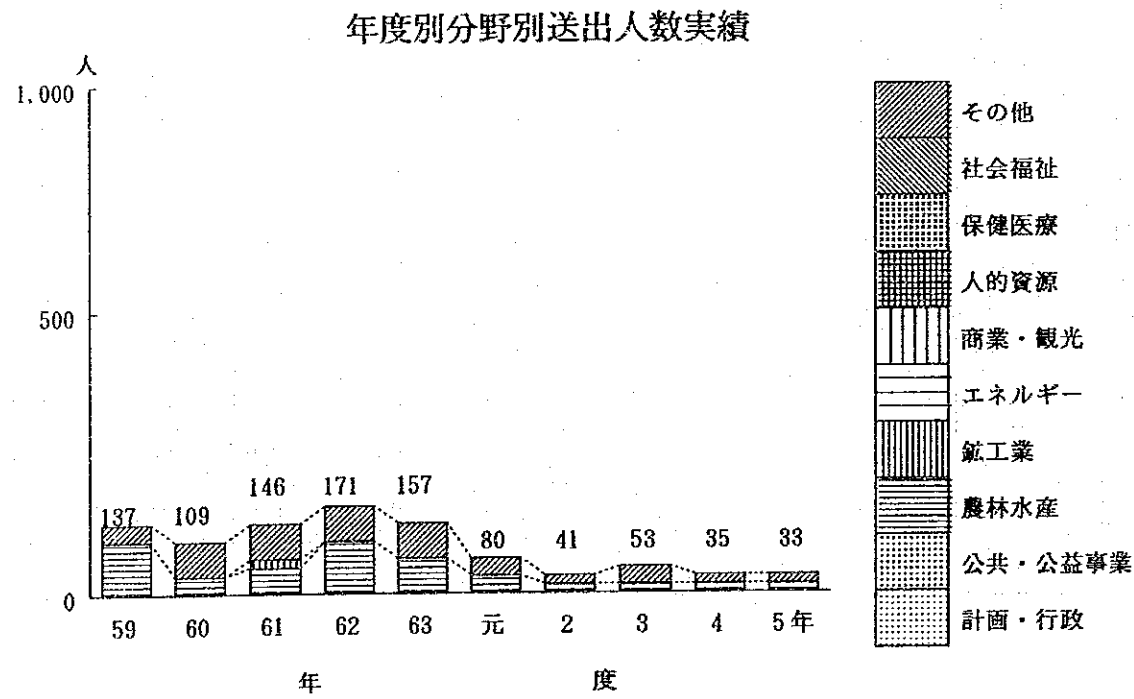
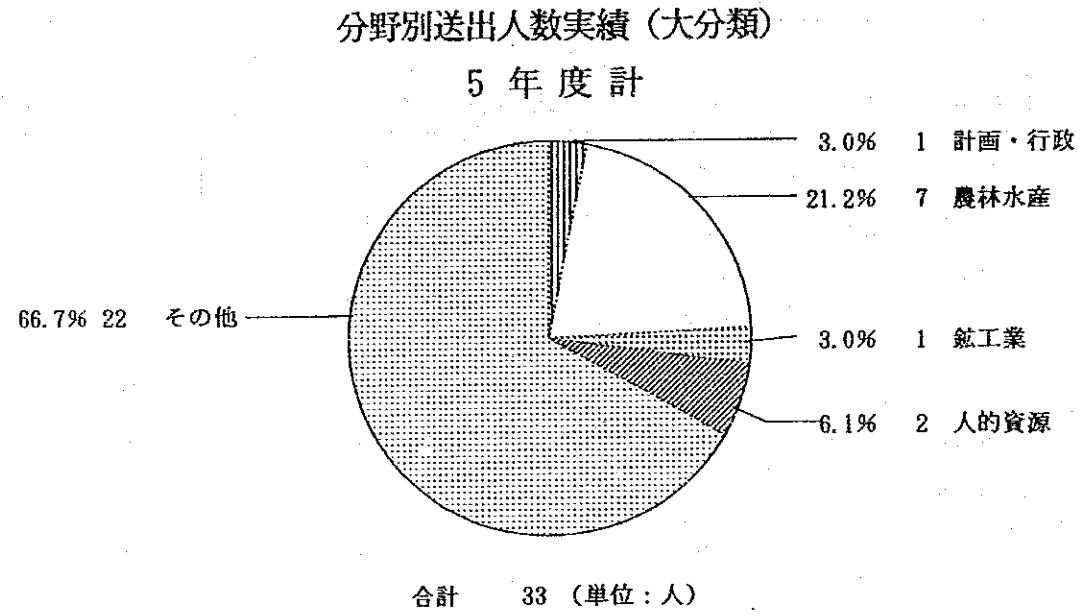
c. 調査団



d. 協力隊員



e. 移住者（海外開発青年を除く）



(2) 平成5年度形態別、地域別受入、派遣実績総表(平成6年3月31日現在)

a. 研修員

		ア ジ ア		中 近 東		ア フ リ カ		中 南 米		オ セ ア ニ ア		ヨ ー ロ ッ パ 等		区 分 不 能 (世 界)		合 計	
		人数	延人月	人数	延人月	人数	延人月	人数	延人月	人数	延人月	人数	延人月	人数	延人月	人数	延人月
継 統	技 術 研 修 員	492	1,974.4	88	290.5	153	597.4	274	994.1	23	70.1	14	24.7	0	0.0	1,044	3,951.2
	政府一般要請研修員	1	5.0	0	0.0	0	0.0	0	0.0	0	0.0	0	0.0	0	0.0	1	5.0
	第三国研修員	50	72.8	2	2.2	17	49.6	36	54.5	10	10.4	0	0.0	0	0.0	115	189.5
	第二国研修員	0	0.0	0	0.0	0	0.0	0	0.0	0	0.0	0	0.0	0	0.0	0	0.0
	国際機関研修員	10	19.8	1	1.0	0	0.0	0	0.0	0	0.0	0	0.0	0	0.0	11	20.8
	(カウンターパート研修員)	(262)	(1,016.6)	(43)	(132.2)	(65)	(250.2)	(90)	(241.0)	(9)	(15.2)	(0)	(0.0)	(0)	(0.0)	(469)	(1,655.2)
	技術研修員計	553	2,072.0	91	293.7	170	647.0	310	1,048.6	33	80.5	14	24.7	0	0.0	1,171	4,166.5
分 他	そ の 移 住 研 修 員	0	0.0	0	0.0	0	0.0	0	0.0	0	0.0	0	0.0	0	0.0	0	0.0
	青年招へい研修員	0	0.0	0	0.0	0	0.0	0	0.0	0	0.0	0	0.0	0	0.0	0	0.0
	開発協力研修員	0	0.0	0	0.0	0	0.0	0	0.0	0	0.0	0	0.0	0	0.0	0	0.0
	移住研修員	0	0.0	0	0.0	0	0.0	53	496.3	0	0.0	0	0.0	0	0.0	53	496.3
継 続 計		553	2,072.0	91	293.7	170	647.0	363	1,544.9	33	80.5	14	24.7	0	0.0	1,224	4,662.8
新 規	技 術 研 修 員	2,913	7,149.0	490	1,231.5	591	1,555.5	1,173	2,631.8	141	399.9	431	426.0	0	0.0	5,739	13,393.7
	政府一般要請研修員	56	50.8	10	4.0	0	0.0	0	0.0	0	0.0	0	0.0	0	0.0	66	54.8
	第三国研修員	620	927.2	94	129.6	138	251.0	358	508.9	105	140.9	0	0.0	0	0.0	1,285	1,957.6
	第二国研修員	44	57.2	0	0.0	40	52.0	0	0.0	0	0.0	0	0.0	0	0.0	84	109.2
	国際機関研修員	52	46.9	20	10.8	55	160.7	1	0.3	1	1.3	0	0.0	0	0.0	129	220.0
	(カウンターパート研修員)	(735)	(1,378.9)	(93)	(155.0)	(131)	(345.6)	(273)	(487.4)	(19)	(34.1)	(0)	(0.0)	(0)	(0.0)	(1,251)	(2,401.0)
	技術研修員計	3,685	8,231.1	584	1,375.9	824	2,019.2	1,532	3,141.0	247	542.1	431	426.0	0	0.0	7,303	15,735.3
分 他	そ の 移 住 研 修 員	1,195	1,184.0	5	5.0	45	45.0	0	0.0	76	68.4	0	0.0	0	0.0	1,321	1,302.4
	青年招へい研修員	14	17.6	8	16.8	0	0.0	6	12.9	3	5.1	0	0.0	0	0.0	31	52.4
	開発協力研修員	0	0.0	0	0.0	0	0.0	170	934.4	0	0.0	9	22.5	0	0.0	179	956.9
	移住研修員	0	0.0	0	0.0	0	0.0	0	0.0	0	0.0	0	0.0	0	0.0	0	0.0
新 規 計		4,894	9,432.7	597	1,397.7	869	2,064.2	1,708	4,088.3	326	615.6	440	448.5	0	0.0	8,834	18,047.0
合 計		5,447	11,504.7	688	1,691.4	1,039	2,711.2	2,071	5,633.2	359	696.1	454	473.2	0	0.0	10,058	22,709.8

※カウンターパート研修員は、一般技術研修員に含まれる。

b. 専門家(継続)

		ア ジ ア		中 近 東		ア フ リ カ		中 南 米		オセアニア		ヨーロッパ等		区分不能(世界)		合 計		
		人数	延人月	人数	延人月	人数	延人月	人数	延人月	人数	延人月	人数	延人月	人数	延人月	人数	延人月	
技術専門家	一般専門家	短	34	62.9	14	18.8	10	28.9	16	14.5	1	1.4	8	3.0	0	0.0	83	129.5
		長	244	2,305.7	50	477.2	76	762.3	115	1,064.2	26	198.4	0	0.0	0	0.0	511	4,807.8
		計	278	2,368.6	64	496.0	86	791.2	131	1,078.7	27	199.8	8	3.0	0	0.0	594	4,937.3
	国際機関専門家	短	6	10.1	0	0.0	0	0.0	0	0.0	0	0.0	0	0.0	0	0.0	6	10.1
		長	42	362.7	4	47.8	2	24.0	4	24.0	2	10.5	2	24.0	0	0.0	56	493.0
		計	48	372.8	4	47.8	2	24.0	4	24.0	2	10.5	2	24.0	0	0.0	62	503.1
シニア専門家	短	0	0.0	0	0.0	0	0.0	0	0.0	0	0.0	0	0.0	0	0.0	0	0.0	
	長	7	67.8	0	0.0	0	0.0	4	37.0	6	53.4	0	0.0	0	0.0	17	158.2	
	計	7	67.8	0	0.0	0	0.0	4	37.0	6	53.4	0	0.0	0	0.0	17	158.2	
計	短	40	73.0	14	18.8	10	28.9	16	14.5	1	1.4	8	3.0	0	0.0	89	139.6	
	長	293	2,736.2	54	525.0	78	786.3	123	1,125.2	34	262.3	2	24.0	0	0.0	584	5,459.0	
	計	333	2,809.2	68	543.8	88	815.2	139	1,139.7	35	263.7	10	27.0	0	0.0	673	5,598.6	
プロジェクト方式専門家	社会開発協力専門家	短	12	13.6	4	8.8	3	9.1	12	8.9	0	0.0	0	0.0	0	0.0	31	40.4
		長	131	1,345.7	30	331.8	29	313.2	42	422.4	0	0.0	0	0.0	0	0.0	232	2,413.1
		計	143	1,359.3	34	340.6	32	322.3	54	431.3	0	0.0	0	0.0	0	0.0	263	2,453.5
	保健医療協力専門家	短	12	14.5	0	0.0	3	2.4	7	19.1	1	0.4	0	0.0	0	0.0	23	36.4
		長	55	514.0	9	95.5	20	223.2	25	269.2	2	19.0	0	0.0	0	0.0	111	1,120.9
		計	67	528.5	9	95.5	23	225.6	32	288.3	3	19.4	0	0.0	0	0.0	134	1,157.3
	人口家族計画専門家	短	0	0.0	0	0.0	1	0.7	0	0.0	0	0.0	0	0.0	0	0.0	1	0.7
		長	7	68.5	8	75.5	4	34.0	3	35.5	0	0.0	0	0.0	0	0.0	22	213.5
		計	7	68.5	8	75.5	5	34.7	3	35.5	0	0.0	0	0.0	0	0.0	23	214.2
	農林業協力専門家	短	17	21.3	1	0.4	3	3.8	11	9.2	1	0.3	0	0.0	0	0.0	33	35.0
		長	159	1,451.7	11	82.7	39	354.1	72	700.4	17	121.6	0	0.0	0	0.0	298	2,710.5
		計	176	1,473.0	12	83.1	42	357.9	83	709.6	18	121.9	0	0.0	0	0.0	331	2,745.5
	産業開発協力専門家	短	2	2.3	0	0.0	0	0.0	4	2.0	0	0.0	0	0.0	0	0.0	6	4.3
		長	36	279.7	0	0.0	0	0.0	18	199.0	0	0.0	0	0.0	0	0.0	54	478.7
		計	38	282.0	0	0.0	0	0.0	22	201.0	0	0.0	0	0.0	0	0.0	60	483.0
	計	短	43	51.7	5	9.2	10	16.0	34	39.2	2	0.7	0	0.0	0	0.0	94	116.8
		長	388	3,659.6	58	585.5	92	924.5	160	1,626.5	19	140.6	0	0.0	0	0.0	717	6,936.7
		計	431	3,711.3	63	594.7	102	940.5	194	1,665.7	21	141.3	0	0.0	0	0.0	811	7,053.5
開発協力専門家	短	0	0.0	0	0.0	0	0.0	0	0.0	0	0.0	0	0.0	0	0.0	0	0.0	
	長	12	137.1	6	63.0	0	0.0	2	24.0	0	0.0	0	0.0	0	0.0	20	224.1	
	計	12	137.1	6	63.0	0	0.0	2	24.0	0	0.0	0	0.0	0	0.0	20	224.1	
災害援助等協力専門家	短	0	0.0	0	0.0	0	0.0	0	0.0	0	0.0	0	0.0	0	0.0	0	0.0	
	長	0	0.0	0	0.0	0	0.0	0	0.0	0	0.0	0	0.0	0	0.0	0	0.0	
	計	0	0.0	0	0.0	0	0.0	0	0.0	0	0.0	0	0.0	0	0.0	0	0.0	
援助効率促進専門家	短	1	0.2	0	0.0	1	2.0	0	0.0	0	0.0	0	0.0	0	0.0	2	2.2	
	長	2	8.2	0	0.0	1	8.3	2	6.0	1	12.0	1	12.0	0	0.0	7	46.5	
	計	3	8.4	0	0.0	2	10.3	2	6.0	1	12.0	1	12.0	0	0.0	9	48.7	
移住者指導専門家	短	0	0.0	0	0.0	0	0.0	0	0.0	0	0.0	0	0.0	0	0.0	0	0.0	
	長	0	0.0	0	0.0	0	0.0	34	333.3	0	0.0	2	24.0	0	0.0	36	357.3	
	計	0	0.0	0	0.0	0	0.0	34	333.3	0	0.0	2	24.0	0	0.0	36	357.3	
合 計	短	84	124.9	19	28.0	21	46.9	50	53.7	3	2.1	8	3.0	0	0.0	185	258.6	
	長	695	6,541.1	118	1,173.5	171	1,719.1	321	3,115.0	54	414.9	5	60.0	0	0.0	1,364	13,023.6	
	計	779	6,666.0	137	1,201.5	192	1,766.0	371	3,168.7	57	417.0	13	63.0	0	0.0	1,549	13,282.2	

2 地域別・受入・派遣実績

c. 専門家(新規)

			アジア		中近東		アフリカ		中南米		オセアニア		ヨーロッパ等		区分不能(世界)		合計	
			人数	延人月	人数	延人月	人数	延人月	人数	延人月	人数	延人月	人数	延人月	人数	延人月	人数	延人月
技術 専門 家	一 般 専 門 家	短	526	436.9	77	73.7	48	72.2	172	209.2	9	14.2	40	31.7	0	0.0	872	837.9
		長	125	864.7	24	137.2	41	279.5	65	430.1	9	77.5	5	18.0	0	0.0	269	1,807.0
		計	651	1,301.6	101	210.9	89	351.7	237	639.3	18	91.7	45	49.7	0	0.0	1,141	2,644.9
	国 際 機 関 専 門 家	短	29	51.2	0	0.0	0	0.0	0	0.0	2	4.1	0	0.0	0	0.0	31	55.3
		長	22	152.4	0	0.0	2	16.0	0	0.0	1	7.3	0	0.0	0	0.0	25	175.7
		計	51	203.6	0	0.0	2	16.0	0	0.0	3	11.4	0	0.0	0	0.0	56	231.0
シ ニ ア 専 門 家	短	0	0.0	0	0.0	0	0.0	0	0.0	0	0.0	0	0.0	0	0.0	0	0.0	
	長	7	38.5	0	0.0	0	0.0	8	40.3	0	0.0	0	0.0	0	0.0	15	78.8	
	計	7	38.5	0	0.0	0	0.0	8	40.3	0	0.0	0	0.0	0	0.0	15	78.8	
計	短	555	488.1	77	73.7	48	72.2	172	209.2	11	18.3	40	31.7	0	0.0	903	893.2	
	長	154	1,055.6	24	137.2	43	295.5	73	470.4	10	84.8	5	18.0	0	0.0	309	2,061.5	
	計	709	1,543.7	101	210.9	91	367.7	245	679.6	21	103.1	45	49.7	0	0.0	1,212	2,954.7	
ブ ロ ク ト 方 式 専 門 家	社 会 開 発 協 力 専 門 家	短	344	249.4	31	31.2	29	50.8	71	78.1	0	0.0	0	0.0	0	0.0	475	409.5
		長	52	318.5	7	44.7	5	26.5	21	128.1	0	0.0	0	0.0	0	0.0	85	517.8
		計	396	567.9	38	75.9	34	77.3	92	206.2	0	0.0	0	0.0	0	0.0	560	927.3
	保 健 医 療 協 力 専 門 家	短	202	218.6	27	30.7	23	46.2	72	105.4	8	4.4	7	2.0	1	0.4	340	407.7
		長	31	221.1	7	71.6	4	22.6	13	92.8	6	35.4	0	0.0	0	0.0	61	443.5
		計	233	439.7	34	102.3	27	68.8	85	198.2	14	39.8	7	2.0	1	0.4	401	851.2
	人 口 家 族 計 画 専 門 家	短	12	8.9	6	5.2	9	11.9	8	7.3	0	0.0	0	0.0	0	0.0	35	33.3
		長	4	25.7	8	42.6	4	14.0	2	5.3	0	0.0	0	0.0	0	0.0	18	87.6
		計	16	34.6	14	47.8	13	25.9	10	12.6	0	0.0	0	0.0	0	0.0	53	120.9
	農 林 業 協 力 専 門 家	短	223	285.7	9	14.3	29	57.1	81	114.3	9	11.1	0	0.0	0	0.0	351	482.5
		長	81	617.1	8	66.8	9	71.9	25	183.7	3	6.0	0	0.0	0	0.0	126	945.5
		計	304	902.8	17	81.1	38	129.0	106	298.0	12	17.1	0	0.0	0	0.0	477	1,428.0
産 業 開 発 協 力 専 門 家	短	65	54.5	0	0.0	0	0.0	38	32.5	0	0.0	0	0.0	0	0.0	103	87.0	
	長	24	101.2	0	0.0	0	0.0	14	80.8	0	0.0	0	0.0	0	0.0	38	182.0	
	計	89	155.7	0	0.0	0	0.0	52	113.3	0	0.0	0	0.0	0	0.0	141	269.0	
計	短	846	817.1	73	81.4	90	166.0	270	337.6	17	15.5	7	2.0	1	0.4	1,304	1,420.0	
	長	192	1,283.6	30	225.7	22	135.0	75	490.7	9	41.4	0	0.0	0	0.0	328	2,176.4	
	計	1,038	2,100.7	103	307.1	112	301.0	345	828.3	26	56.9	7	2.0	1	0.4	1,632	3,596.4	
開 発 協 力 専 門 家	短	18	13.8	4	3.5	0	0.0	3	1.9	2	0.9	0	0.0	0	0.0	27	20.1	
	長	2	7.2	1	10.5	0	0.0	0	0.0	0	0.0	0	0.0	0	0.0	3	17.7	
	計	20	21.0	5	14.0	0	0.0	3	1.9	2	0.9	0	0.0	0	0.0	30	37.8	
災 害 援 助 等 協 力 専 門 家	短	40	15.1	0	0.0	2	0.6	0	0.0	3	1.3	1	0.2	4	1.2	50	18.4	
	長	0	0.0	0	0.0	0	0.0	0	0.0	0	0.0	0	0.0	0	0.0	0	0.0	
	計	40	15.1	0	0.0	2	0.6	0	0.0	3	1.3	1	0.2	4	1.2	50	18.4	
援 助 効 率 促 進 専 門 家	短	8	27.3	2	2.1	0	0.0	1	0.8	0	0.0	2	8.3	0	0.0	13	38.5	
	長	4	22.2	0	0.0	2	8.0	0	0.0	0	0.0	2	3.4	0	0.0	8	33.6	
	計	12	49.5	2	2.1	2	8.0	1	0.8	0	0.0	4	11.7	0	0.0	21	72.1	
移 住 者 指 導 専 門 家	短	0	0.0	0	0.0	0	0.0	0	0.0	0	0.0	0	0.0	0	0.0	0	0.0	
	長	0	0.0	0	0.0	0	0.0	24	149.5	0	0.0	0	0.0	0	0.0	24	149.5	
	計	0	0.0	0	0.0	0	0.0	24	149.5	0	0.0	0	0.0	0	0.0	24	149.5	
合 計	短	1,467	1,361.4	156	160.7	140	238.8	446	549.5	33	36.0	50	42.2	5	1.6	2,297	2,390.2	
	長	352	2,368.6	55	373.4	67	438.5	172	1,110.6	19	126.2	7	21.4	0	0.0	672	4,438.7	
	計	1,819	3,730.0	211	534.1	207	677.3	618	1,660.1	52	162.2	57	63.6	5	1.6	2,969	6,828.9	

d. 調査団(継続)

		アジア		中近東		アフリカ		中南米		オセアニア		ヨーロッパ等		区分不能(世界)		合計	
		人数	延人月	人数	延人月	人数	延人月	人数	延人月	人数	延人月	人数	延人月	人数	延人月	人数	延人月
開発調査方式	開発調査調査団	60	112.8	9	11.7	23	34.9	20	31.2	0	0.0	4	5.2	0	0.0	116	195.8
	海外開発計画調査団	0	0.0	0	0.0	0	0.0	0	0.0	0	0.0	0	0.0	0	0.0	0	0.0
	資源開発協力基礎調査団	0	0.0	0	0.0	0	0.0	0	0.0	0	0.0	0	0.0	0	0.0	0	0.0
	計	60	112.8	9	11.7	23	34.9	20	31.2	0	0.0	4	5.2	0	0.0	116	195.8
プロジェクト方式	社会開発協力調査団	0	0.0	0	0.0	0	0.0	1	0.1	0	0.0	0	0.0	0	0.0	1	0.1
	保健医療協力調査団	2	0.2	0	0.0	2	0.2	4	1.2	0	0.0	0	0.0	0	0.0	8	1.6
	人口家族計画調査団	0	0.0	0	0.0	0	0.0	4	1.6	0	0.0	0	0.0	0	0.0	4	1.6
	農林業協力調査団	4	1.9	0	0.0	0	0.0	0	0.0	0	0.0	0	0.0	0	0.0	4	1.9
	産業開発協力調査団	0	0.0	0	0.0	0	0.0	0	0.0	0	0.0	0	0.0	0	0.0	0	0.0
	計	6	2.1	0	0.0	2	0.2	9	2.9	0	0.0	0	0.0	0	0.0	17	5.2
研修員受入調査団		0	0.0	0	0.0	0	0.0	3	0.3	0	0.0	0	0.0	0	0.0	3	0.3
青年招へい調査団		3	0.6	0	0.0	0	0.0	0	0.0	0	0.0	0	0.0	0	0.0	3	0.6
専門家派遣調査団		0	0.0	0	0.0	4	1.2	0	0.0	0	0.0	0	0.0	0	0.0	4	1.2
機材供与調査団		0	0.0	0	0.0	2	2.6	0	0.0	0	0.0	0	0.0	0	0.0	2	2.6
青年海外協力隊調査団		0	0.0	0	0.0	0	0.0	2	0.6	0	0.0	0	0.0	0	0.0	2	0.6
専門家等福利厚生調査団		0	0.0	0	0.0	0	0.0	0	0.0	0	0.0	0	0.0	0	0.0	0	0.0
専門家養成確保調査団		0	0.0	0	0.0	0	0.0	0	0.0	0	0.0	0	0.0	5	0.5	5	0.5
開発協力調査団		0	0.0	0	0.0	0	0.0	0	0.0	0	0.0	0	0.0	0	0.0	0	0.0
無償資金協力調査団		15	6.5	7	2.4	6	0.8	0	0.0	1	1.3	0	0.0	0	0.0	29	11.0
災害援助等協力調査団		0	0.0	0	0.0	0	0.0	0	0.0	0	0.0	0	0.0	0	0.0	0	0.0
援助効率促進調査団		10	4.2	0	0.0	0	0.0	14	3.4	0	0.0	0	0.0	0	0.0	24	7.6
移住事業調査団		0	0.0	0	0.0	0	0.0	8	3.9	0	0.0	0	0.0	0	0.0	8	3.9
合計		94	126.2	16	14.1	37	39.7	56	42.3	1	1.3	4	5.2	5	0.5	213	229.3

2、地域別、受入・派遣実績

e. 調査団(新規)

		アジア		中近東		アフリカ		中南米		オセアニア		ヨーロッパ等		区分不能(世界)		合計	
		人数	延人月	人数	延人月	人数	延人月	人数	延人月	人数	延人月	人数	延人月	人数	延人月	人数	延人月
開発調査方式	開発調査調査団	1,483	1,600.5	188	217.5	385	530.6	536	566.0	114	98.6	123	130.6	29	15.1	2,858	3,158.9
	海外開発計画調査団	543	319.2	120	101.6	63	51.5	127	132.4	12	7.4	56	37.4	125	43.0	1,046	692.5
	資源開発協力基礎調査団	87	165.9	12	32.2	33	48.9	38	60.8	23	39.3	0	0.0	41	23.2	234	370.3
	計	2,113	2,085.6	320	351.3	481	631.0	701	759.2	149	145.3	179	168.0	195	81.3	4,138	4,221.7
プロジェクト方式	社会開発協力調査団	193	58.5	19	8.1	20	10.0	71	31.8	0	0.0	0	0.0	0	0.0	303	108.4
	保健医療協力調査団	77	23.0	18	6.3	28	13.9	25	10.0	8	3.2	0	0.0	0	0.0	156	56.4
	人口家族計画調査団	11	4.0	11	4.3	7	3.2	5	3.8	0	0.0	0	0.0	0	0.0	34	15.3
	農林業協力調査団	195	89.9	21	9.5	22	12.1	98	52.8	5	2.0	7	3.5	19	9.2	367	179.0
	産業開発協力調査団	67	21.8	0	0.0	0	0.0	43	17.9	0	0.0	6	2.4	10	3.9	126	46.0
	計	543	197.2	69	28.2	77	39.2	242	116.3	13	5.2	13	5.9	29	13.1	986	405.1
	研修員受入調査団	63	22.4	3	1.5	6	3.0	14	7.6	5	2.7	7	3.2	92	46.4	190	86.8
	青年招へい調査団	12	4.3	0	0.0	0	0.0	0	0.0	3	0.9	0	0.0	60	18.2	75	23.4
	専門家派遣調査団	68	21.1	7	3.2	8	3.7	8	3.8	2	0.8	2	1.0	4	1.6	99	35.2
	機材供与調査団	17	6.6	11	5.5	5	2.9	27	11.6	4	1.6	3	0.9	0	0.0	67	29.1
	青年海外協力隊調査団	46	17.6	5	2.5	25	13.4	30	15.4	16	7.5	8	3.5	27	15.7	157	75.6
	専門家等福利厚生調査団	8	3.7	0	0.0	6	4.2	6	3.6	3	1.5	2	0.8	0	0.0	25	13.8
	専門家養成確保調査団	1	0.2	0	0.0	0	0.0	0	0.0	0	0.0	3	0.6	10	4.2	14	5.0
	開発協力調査団	61	20.0	0	0.0	0	0.0	41	15.6	8	3.0	0	0.0	0	0.0	110	38.6
	無償資金協力調査団	565	264.3	79	43.1	279	177.6	194	108.2	86	49.3	12	3.7	57	32.5	1,272	678.7
	災害援助等協力調査団	0	0.0	0	0.0	0	0.0	0	0.0	0	0.0	0	0.0	0	0.0	0	0.0
	援助効率促進調査団	216	93.4	58	23.1	32	15.7	61	31.2	13	5.1	20	8.7	88	26.2	488	203.4
	移住事業調査団	0	0.0	0	0.0	0	0.0	22	12.1	0	0.0	0	0.0	0	0.0	22	12.1
	合計	3,713	2,736.4	552	458.4	919	890.7	1,346	1,084.6	302	222.9	249	196.3	562	239.2	7,643	5,828.5

f. 協力隊

		アジア		中近東		アフリカ		中南米		オセアニア		ヨーロッパ等		区分不能(世界)		合計	
		人数	延人月	人数	延人月	人数	延人月	人数	延人月	人数	延人月	人数	延人月	人数	延人月	人数	延人月
継続	一般隊員	515	4,362.7	131	1,089.5	491	4,275.4	444	3,752.0	198	1,726.1	14	102.8	0	0.0	1,793	15,308.5
	シニア隊員	34	368.5	8	92.7	28	285.1	29	326.1	12	108.4	1	12.0	0	0.0	112	1,192.8
	調整員	2	11.4	0	0.0	3	25.7	1	12.0	1	9.8	0	0.0	0	0.0	7	58.9
	国連ボランティア	6	57.8	0	0.0	7	41.3	4	47.1	2	5.1	0	0.0	0	0.0	19	151.3
	計	557	4,800.4	139	1,182.2	529	4,627.5	478	4,137.2	213	1,849.4	15	114.8	0	0.0	1,931	16,711.5
新規	一般隊員	265	2,153.3	86	606.5	283	2,209.0	216	1,682.5	99	841.7	13	78.2	0	0.0	962	7,571.2
	シニア隊員	21	97.0	3	12.1	13	73.9	6	20.5	7	58.7	1	10.0	0	0.0	51	272.2
	調整員	1	10.4	0	0.0	3	21.2	0	0.0	0	0.0	2	9.7	0	0.0	6	41.3
	国連ボランティア	3	5.6	0	0.0	1	4.3	1	9.4	1	0.3	0	0.0	0	0.0	6	19.6
	計	290	2,266.3	89	618.6	300	2,308.4	223	1,712.4	107	900.7	16	97.9	0	0.0	1,025	7,904.3
合計		847	7,066.7	228	1,800.8	829	6,935.9	701	5,849.6	320	2,750.1	31	212.7	0	0.0	2,956	24,615.8

g. 移住者(新規)

	アジア	中近東	アフリカ	中南米	オセアニア	ヨーロッパ等	区分不能(世界)	合計
	人数	人数	人数	人数	人数	人数	人数	人数
自費移住者	0	0	0	20	0	4	0	24
渡航費支給移住者	0	0	0	9	0	0	0	9
海外開発青年	0	0	0	47	0	0	0	47
合計	0	0	0	76	0	4	0	80

3. 月 別 、 受 入 ・ 派 遣 実 績

3
月
別
、
受
入
・
派
遣
実
績

形態別、月別受入、派遣人数実績総表

a. 研修員

		継 続		平 成 5 年 度 新 規 受 入 人 数												新 規 計		次 年 度
		人数	延 人 月	4 月	5 月	6 月	7 月	8 月	9 月	10 月	11 月	12 月	1 月	2 月	3 月	人数	延 人 月	繰 越 (人)
技 術 研 修 員	一 般 技 術 研 修 員	1,044	3,951.2	230	624	408	291	715	751	601	363	60	756	340	600	5,739	13,393.7	1,068
	政 府 一 般 要 請 研 修 員	1	5.0	0	0	10	0	6	0	0	19	1	0	0	30	66	54.8	0
	第 三 国 研 修 員	115	189.5	19	21	24	33	61	146	214	181	1	278	164	140	1,285	1,957.6	82
	第 二 国 研 修 員	0	0.0	0	0	40	44	0	0	0	0	0	0	0	0	84	109.2	0
	国 際 機 関 研 修 員	11	20.8	6	15	3	0	4	12	6	12	0	43	8	20	129	220.0	26
	(カウンターパート研修員)	469	1,655.2	25	77	86	81	95	140	132	123	13	108	87	284	1,251	2,401.0	401
	計	1,171	4,166.5	255	660	485	371	786	909	821	575	62	1,077	512	790	7,303	15,735.3	1,176
そ の 他	青 年 招 へ い 研 修 員	0	0.0	0	282	128	96	285	173	110	197	0	0	50	0	1,321	1,302.4	0
	開 発 協 力 研 修 員	0	0.0	0	0	7	3	4	12	3	2	0	0	0	0	31	52.4	0
	移 住 研 修 員	53	496.3	59	2	34	6	1	18	9	6	1	42	1	0	179	956.9	49
合 計		1,224	4,662.8	314	944	654	476	1,076	1,112	943	780	63	1,119	563	790	8,834	18,047.0	1,225

※カウンターパート研修員は、一般技術研修員に含まれる。

3月別
受入・派遣実績

b. 専門家

		継 続		平成 5 年 度 新 規 派 遣 人 数												新 規 計		次 年 度 繰 越 (人)	
		人数	延 人 月	4 月	5 月	6 月	7 月	8 月	9 月	10 月	11 月	12 月	1 月	2 月	3 月	人数	延 人 月		
技術専門家	一般専門家	短	83	129.5	70	19	14	28	49	67	68	120	77	107	107	146	872	837.9	105
		長	511	4,807.8	56	20	17	21	22	18	22	14	18	12	14	35	269	1,807.0	583
		計	594	4,937.3	126	39	31	49	71	85	90	134	95	119	121	181	1,141	2,644.9	688
技術専門家	国際機関専門家	短	6	10.1	1	4	3	4	1	3	3	3	1	5	0	3	31	55.3	5
		長	56	493.0	6	2	1	0	2	3	3	3	0	2	3	0	25	175.7	53
		計	62	503.1	7	6	4	4	3	6	6	6	1	7	3	3	56	231.0	58
技術専門家	シニア専門家	短	0	0.0	0	0	0	0	0	0	0	0	0	0	0	0	0	0.0	0
		長	17	158.2	1	0	0	4	0	0	1	5	0	1	2	1	15	78.8	24
		計	17	158.2	1	0	0	4	0	0	1	5	0	1	2	1	15	78.8	24
技術専門家	計	短	89	139.6	71	23	17	32	50	70	71	123	78	112	107	149	903	893.2	110
		長	584	5,459.0	63	22	18	25	24	21	26	22	18	15	19	36	309	2,061.5	660
		計	673	5,598.6	134	45	35	57	74	91	97	145	96	127	126	185	1,212	2,954.7	770
プロジェクト方式専門家	社会開発協力専門家	短	31	40.4	19	19	32	57	49	66	57	42	23	37	33	41	475	409.5	27
		長	232	2,413.1	8	6	14	7	6	2	7	3	7	7	5	13	85	517.8	237
		計	263	2,453.5	27	25	46	64	55	68	64	45	30	44	38	54	550	927.3	264
	保健医療協力専門家	短	23	36.4	26	20	26	38	21	48	34	22	18	32	27	28	340	407.7	25
		長	111	1,120.9	3	17	9	3	3	3	7	2	3	4	2	5	61	443.5	128
		計	134	1,157.3	29	37	35	41	24	51	41	24	21	36	29	33	401	851.2	153
	人口家族計画専門家	短	1	0.7	1	0	3	5	5	1	4	8	1	2	3	2	35	33.3	0
		長	22	213.5	0	2	2	1	0	0	1	1	6	2	2	1	18	87.6	25
		計	23	214.2	1	2	5	6	5	1	5	9	7	4	5	3	53	120.9	25
	農林業協力専門家	短	33	35.0	13	12	18	37	41	34	38	40	18	34	28	38	351	482.5	43
		長	298	2,710.5	22	15	19	13	16	5	10	4	6	0	7	9	126	945.5	284
		計	331	2,745.5	35	27	37	50	57	39	48	44	24	34	35	47	477	1,428.0	327
	産業開発協力専門家	短	6	4.3	3	6	15	4	13	8	9	5	7	6	12	15	103	87.0	11
		長	54	478.7	4	2	0	3	4	1	2	5	1	4	2	10	38	182.0	64
		計	60	483.0	7	8	15	7	17	9	11	10	8	10	14	25	141	269.0	75
計	短	94	116.8	62	57	94	141	129	157	142	117	67	111	103	124	1,304	1,420.0	106	
	長	717	6,936.7	37	42	44	27	29	11	27	15	23	17	18	38	328	2,176.4	738	
	計	811	7,053.5	99	99	138	168	158	168	169	132	90	128	121	162	1,632	3,596.4	844	
開発協力専門家	短	0	0.0	1	3	1	0	6	2	3	0	0	5	3	3	27	20.1	2	
	長	20	224.1	0	1	0	0	0	0	0	0	2	0	0	0	3	17.7	19	
	計	20	224.1	1	4	1	0	6	2	3	0	2	5	3	3	30	37.8	21	
災害援助等協力専門家	短	0	0.0	1	0	2	9	9	0	0	2	24	0	3	0	50	18.4	0	
	長	0	0.0	0	0	0	0	0	0	0	0	0	0	0	0	0	0.0	0	
	計	0	0.0	1	0	2	9	9	0	0	2	24	0	3	0	50	18.4	0	
援助効率促進専門家	短	2	2.2	0	1	2	3	4	0	0	1	0	1	0	1	13	38.5	1	
	長	7	46.5	1	0	0	1	0	1	0	1	0	1	1	2	8	33.6	8	
	計	9	48.7	1	1	2	4	4	1	0	2	0	2	1	3	21	72.1	9	
移住者指導専門家	短	0	0.0	0	0	0	0	0	0	0	0	0	0	0	0	0	0.0	0	
	長	36	357.3	0	1	2	7	3	1	0	4	0	4	1	1	24	149.5	46	
	計	36	357.3	0	1	2	7	3	1	0	4	0	4	1	1	24	149.5	46	
合 計	短	185	258.6	135	84	116	185	198	229	216	243	169	229	216	277	2,297	2,390.2	219	
	長	1,364	13,023.6	101	66	64	60	56	34	53	42	43	37	39	77	672	4,438.7	1,471	
	計	1,549	13,282.2	236	150	180	245	254	263	269	285	212	266	255	354	2,969	6,828.9	1,690	

c. 調査団

	継 続	平成5年度新規派遣人数													新規計		次年度	
		人数	延人月	4月	5月	6月	7月	8月	9月	10月	11月	12月	1月	2月	3月	人数	延人月	繰越(人)
開発調査方式	開発調査調査団	116	195.8	137	239	200	249	242	312	268	222	159	405	221	204	2,858	3,158.9	127
	海外開発計画調査団	0	0.0	5	77	120	99	102	53	71	116	61	128	89	126	1,046	692.5	0
	資源開発協力基礎調査団	0	0.0	0	10	35	16	48	45	28	31	3	5	9	4	234	370.3	0
	計	116	195.8	142	326	355	364	392	410	367	369	223	538	318	334	4,138	4,221.7	127
プロジェクト方式	社会開発協力調査団	1	0.1	21	10	12	32	19	29	21	42	21	18	21	57	303	108.4	15
	保健医療協力調査団	8	1.6	15	0	7	8	5	9	22	34	8	15	12	21	156	56.4	11
	人口家族計画調査団	4	1.6	0	6	0	0	4	9	4	4	0	0	5	2	34	15.3	0
	農林業協力調査団	4	1.9	34	13	9	34	39	21	55	43	22	12	25	60	367	179.0	18
	産業開発協力調査団	0	0.0	3	5	13	0	25	9	5	15	9	8	21	13	126	46.0	7
	計	17	5.2	73	34	41	74	92	77	107	138	60	53	84	153	986	405.1	51
研修員受入調査団	3	0.3	14	4	11	19	21	20	13	26	16	26	19	1	190	86.8	0	
青年招へい調査団	3	0.6	0	6	10	3	9	7	17	11	0	0	10	2	75	23.4	0	
専門家派遣調査団	4	1.2	3	2	7	13	10	2	1	10	4	10	10	27	99	35.2	6	
機材供与調査団	2	2.6	1	9	7	9	11	10	7	4	2	1	5	1	67	29.1	1	
青年海外協力隊調査団	2	0.6	1	10	9	6	16	11	19	11	1	22	24	27	157	75.6	12	
専門家等福利厚生調査団	0	0.0	0	0	0	2	3	0	3	3	0	8	3	3	25	13.8	3	
専門家養成確保調査団	5	0.5	1	0	0	1	3	0	3	3	0	0	0	3	14	5.0	2	
開発協力調査団	0	0.0	0	8	0	12	4	8	8	20	4	12	18	16	110	38.6	7	
無償資金協力調査団	29	11.0	76	78	109	173	127	112	88	180	68	105	66	90	1,272	678.7	24	
災害援助等協力調査団	0	0.0	0	0	0	0	0	0	0	0	0	0	0	0	0	0.0	0	
援助効率促進調査団	24	7.6	18	34	41	60	26	40	65	35	19	50	41	59	488	203.4	31	
移住事業調査団	8	3.9	1	0	0	0	0	4	1	5	0	0	4	7	22	12.1	3	
合 計	213	229.3	330	511	590	736	714	701	699	815	397	825	602	723	7,643	5,828.5	267	

3月別受入派遣実績

d. 協力隊

	継 続		平 成 5 年 度 新 規 派 遣 人 数													新 規 計		次 年 度
	人数	延 人 月	4 月	5 月	6 月	7 月	8 月	9 月	10 月	11 月	12 月	1 月	2 月	3 月	人数	延 人 月	繰 越 (人)	
一 般 隊 員	1,793	15,308.5	291	0	3	346	4	0	1	3	300	8	6	0	962	7,571.2	1,877	
シ ニ ア 隊 員	112	1,192.8	2	5	5	4	4	3	3	6	0	4	11	4	51	272.2	130	
調 整 員	7	58.9	0	1	0	2	0	2	0	0	0	0	0	1	6	41.3	9	
国 連 ボ ラ ン テ ィ ア	19	151.3	0	0	1	0	0	0	0	1	1	0	1	2	6	19.6	15	
合 計	1,931	16,711.5	293	6	9	352	8	5	4	10	301	12	18	7	1,025	7,904.3	2,031	

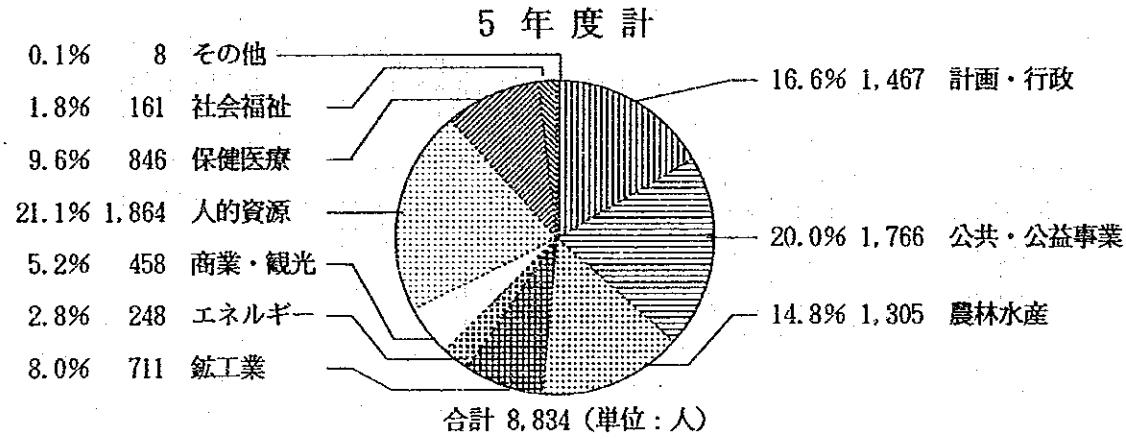
e. 移住者

	継 続	平 成 5 年 度 新 規 送 出 人 数													計
	人数	4 月	5 月	6 月	7 月	8 月	9 月	10 月	11 月	12 月	1 月	2 月	3 月	人数	
自 費 移 住 者	0	6	0	0	1	4	0	3	0	4	1	0	5	24	
渡 航 費 支 給 移 住 者	0	0	0	0	4	0	1	0	2	0	0	0	2	9	
海 外 開 発 青 年	0	0	0	0	1	0	0	0	0	0	0	0	46	47	
合 計	0	6	0	0	6	4	1	3	2	4	1	0	53	80	

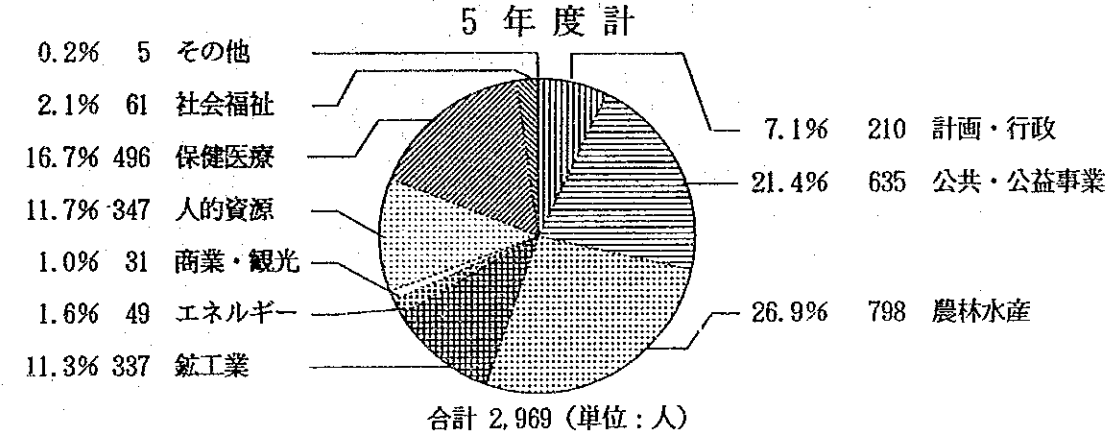
4. 分野別、受入・派遣実績

(1) 5年度分野別新規受入・派遣実績グラフ

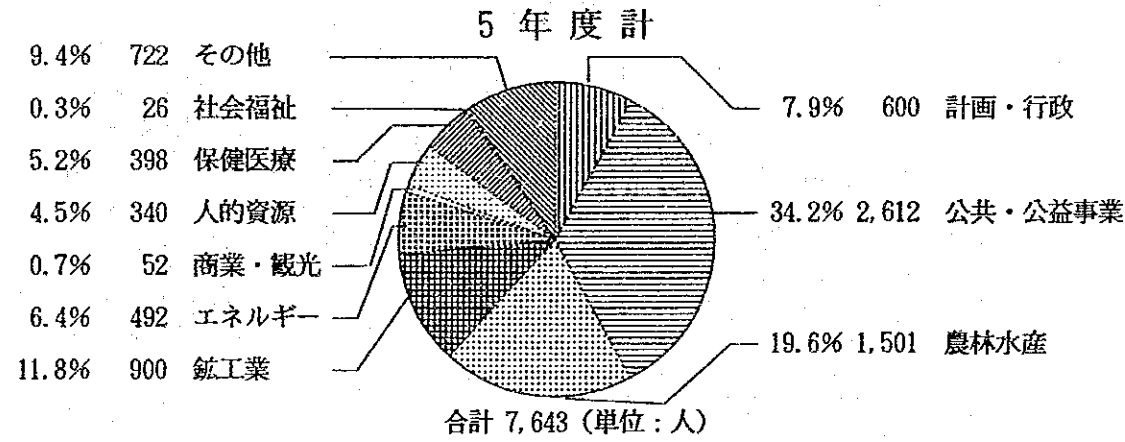
研修員分野別受入人数実績（大分類）



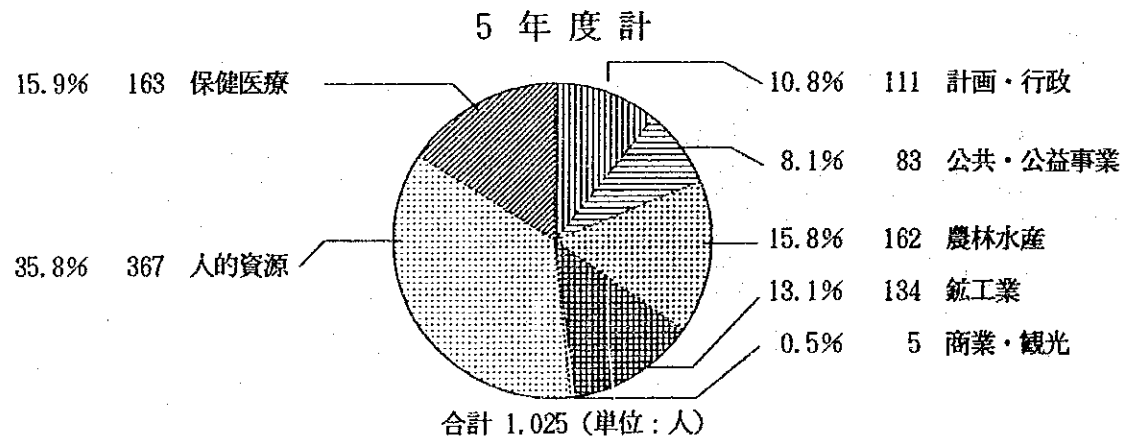
専門家分野別派遣人数実績（大分類）



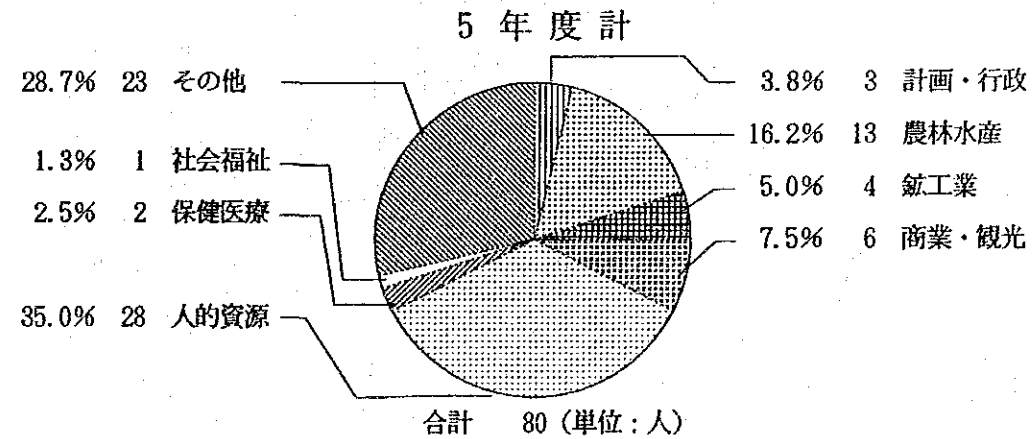
調査団分野別派遣人数実績（大分類）



協力隊員分野別派遣人数実績（大分類）



移住者分野別送出人数実績（大分類）（海外開発青年を含む）



4、分野別 受入・派遣実績

(2) 最近10年間分野別受入・派遣実績グラフ

