

平成元年度  
(1989年度)

# 移住地農家経済調査報告

平成6年4月


国際協力事業団  
移住事業部

移・海
JR
94-3

移住地農家経済調査報告


平成6年4月

国際協力事業団





JICA LIBRARY



1111420141

国際協力事業団

25972

平成元年度  
(1989年度)

# 移住地農家經濟調查報告

平成6年4月

国際協力事業団  
移住事業部

移・海
JR
94 - 3

## ま え が き

「移住地農家経済調査」は、当事業団が戦後中南米の主として集団移住地に入植した人々の農家経済の実態を把握し、営農指導の基礎資料を得ることを目的として昭和37年より毎年継続して行っている調査である。

本報告書は、海外事務所が収集した平成元年度調査データ（32移住地 945戸）を本部において集計し、とりまとめたものである。

中南米各地における移住者の営農指導のための資料として活用するとともに、移住地総合経営方針の策定ならびに移住事業振興を図るための基礎資料として活用するほか、移住希望者に対する啓発資料として利用されることを期待するものである。

平成 6 年 3 月

国際協力事業団

移住事業部長

移住地位置図



○ 首都及び州都  
 ・ 調査対象移住地





# 目 次

## 凡 例

1. 調査の概要	1
(1) 調査の目的	1
(2) 調査対象	1
(3) 調査方法	1
(4) 集計方法	1
(5) 集計・印刷の遅れ	1
(6) 農家戸数・調査戸数および調査対象期間	1
2. 調査集計結果の表示方法および調査項目別説明	4
3. 利用上の注意	10

## 統 計 表

### 第1部 総括表

1. 全調査農家の平均農家経済	15
2. 農家経済の総括	16
(1) 総括表	16
(2) 標準偏差	18
3. 分析諸指標	20
4. 農家財産の総括	22
5. 年次別農家所得の推移状況	24
6. 主たる農畜産物が農業粗収入に占める割合	26
7. 階層分類表	28
8. 農家所得別戸数の分布	30

### 第2部 地区統計表

1. ブラジル国ベレーン事務所	
(1) 第2トメアス移住地	36
(2) アカラ移住地	38
(3) ゲアマ移住地	40
(4) エフィゼニオ・サーレス移住地	42
2. ブラジル国リオデジャネイロ事務所	
(1) クビチェック移住地	44

3. ブラジル国サンパウロ事務所	
(1) ラーモス移住地 .....	46
(2) カッサドール移住地 .....	48
(3) イボチ移住地 .....	50
4. アルゼンティン国アルゼンティン事務所	
(1) ガルアペー移住地 .....	52
(2) アンデス移住地 .....	54
(3) エスペランサ移住地 .....	56
(4) アルマ・フェルテ移住地 .....	58
(5) ローマ・ベルデ移住地 .....	60
(6) マルコス・パス移住地 .....	62
(7) エル・パット移住地 .....	64
(8) セラージャ移住地 .....	66
(9) エル・チャニャール移住地 .....	68
(10) グレウ移住地 .....	70
(11) ラ・プラタ移住地 .....	72
5. パラグアイ国パラグアイ事務所	
(1) フラム移住地 .....	74
(2) チャベス移住地 .....	76
(3) イグアス移住地 .....	78
(4) アルト・パラナ移住地 .....	80
(5) ラ・コルメナ移住地 .....	82
(6) アマンバイ移住地 .....	84
6. ボリヴィア国ボリヴィア事務所	
(1) サン・ファン移住地 .....	86
(2) オキナワ第1移住地 .....	88
(3) オキナワ第2移住地 .....	90
(4) オキナワ第3移住地 .....	92
7. ドミニカ共和国事務所	
(1) ダハボン移住地 .....	94
(2) コンスタンサ移住地 .....	96
(3) ハラバコア移住地 .....	98
8. 総平均 .....	100

# 1. 調査の概要

## (1) 調査の目的

農業移住者の農家経済の実態ならびにその推移を定期的、継続的に調査、集計、分析を行ない、海外事務所・事業所においては、個々の農家およびその移住地の営農指導の資料として活用し、本部においては各移住地の経営状態を把握するとともにその経営動態の比較分析等を行ない、総合的な移住地経営の方針の策定ならびに移住事業の振興を図るための基礎資料として活用するほか国内移住希望者の相談・啓発資料として利用することを目的とする。

## (2) 調査対象

各海外事務所管内の集団移住地を主調査地区とし、それぞれの調査地区内居住の邦人農家を調査対象とする。

本調査では、「農家」とは、農業を営む世帯で「ア」または「イ」に該当するものである。  
ア. その経営耕地面積が0.5 ha以上ある世帯。

イ. またはアに該当しないもののうち高度な農業を行なっている世帯で年間自家生産物の総販売収入が5万円相当額を超える世帯をいう。

ウ. 経営および生活が同一であれば数世帯でも一農家とみなす。

## (3) 調査方法

当該国における当事業団の現地営農指導関係職員が主体となって対象農家を戸別訪問し、所定の調査票をもとに聴取調査を行った。

## (4) 集計方法

海外事務所の調査票をもとに、本部電子計算室コンピュータにより集計した。

## (5) 集計・印刷の遅れ

平成元年度のデータは、本来ならば、翌平成2年度中に、集計および印刷処理をし配布すべきところ、ブラジル国等の超インフレの結果、評価額等の金額欄に桁あふれが出て書き切れなくなり、その対応策及び処理作業に、多大の時間を要し、大幅に遅れた。

対応策として、ブラジル国のデータ（金額）を一律に、3桁小さくした。

その為次に次の処理が必要だった。(2)①、②はアルゼンティン国のデータに対しても行った。)

(1) データ再作成（金額欄を3桁小さくして転記）

(2) プログラム修正

① 対前年度比計算の為、前年度マスターの金額欄のデノミ処理

② 関連するテーブルの金額欄のデノミ処理

③ 円換算率テーブルの桁数増に係るプログラム修正

## (6) 農家戸数・調査戸数および調査対象期間

国名	事務所	移住地 コード	移住地名	農家戸数	調査戸数	調査率 (%)	調査対象期間	
ブラジル	ベレイン	0102	第 2 トメアス	97	33	34.0	1989.1~1989.12	
		0103	ア カ ラ	47	15	31.9		
		0105	グ ア マ	32	13	40.6		
		0108	エフィゼニオ・サーレス	41	20	48.8		
		計			217	81		37.3
	ジネ	リオ・デ・ジャネ	0211	クビチェック	46	23	50.0	1988.8~1989.7
		計			46	23	50.0	
	ルパウロ	サンパウロ	0501	ラ ー モ ス	52	13	25.0	1988.7~1989.6
			0503	カ ッ サ ド ー ル	16	9	56.3	
			0504	イ ボ チ	45	21	46.7	
計			113	43	38.0			
アルゼンティン	アルゼンティン	0601	ガ ル ア ベ ー	19	13	68.4	1988.9~1989.8	
		0602	ア ン デ ス	12	10	83.3		
		0603	エ ス ペ ラ ン サ	11	7	63.6		
		0604	アルマ・フェルテ	13	6	46.2		
		0605	ローマ・ベルデ	12	9	75.0		
		0606	マルコス・パス	13	6	46.1		
		0607	エル・パット	12	4	33.3		
		0608	セラージャ	10	9	90.0		
		0609	エル・チャニャール	3	3	100.0		
		0611	グ レ ウ	16	4	25.0		
		0612	ラ ・ プ ラ タ	46	15	32.6		
		計			167	86		51.5
パラグアイ	パラグアイ	0701	フ ラ ム	139	112	80.6	1988.9~1989.8	
		0702	チ ャ ベ ス	34	32	94.1		
		0703	イ グ ア ス	176	104	59.1		
		0704	アルト・パラナ	241	204	84.6		
		0705	ラ ・ コ ル メ ナ	49	46	93.9		
		0707	ア マ ン バ イ	57	35	61.4		
		計			706	533		75.5

国名	事務所	移住地 コード	移 住 地 名	農家戸数	調査戸数	調査率 (%)	調査対象期間
ボ リ ビ ア	ボ リ ビ ア	0801	サン・ファン	175	87	49.7	1988.9~1989.8
		0802	オキナワ 第1	85	33	38.8	
		0803	オキナワ 第2	63	24	38.1	
		0804	オキナワ 第3	26	16	61.5	
		計			349	160	
ド ミ ニ カ  (共)	ド ミ ニ カ  (共)	0901	ダハボン	10	7	70.0	1988.9~1989.8
		0902	コンスタンサ	12	7	58.3	
		0903	ハラバコア	8	5	62.5	
		計			26	19	
		合 計		1,628	945	58.0	

- 注 1. 農家戸数は昭和63年4月末現在。  
 2. 農家戸数とは本調査の対象となりうる農家戸数である。  
 3. 移住地コードとは、各移住地ごとに付番されている4桁の固有の番号である。

上位2桁は当該事務所を表しているので本書の利用にあたっては参考とされたい。

事務所コード	事 務 所 名
01	ベレーン事務所
02	リオ・デ・ジャネイロ事務所
05	サンパウロ事務所
06	アルゼンティン事務所
07	パラグアイ事務所
08	ボリヴィア事務所
09	ドミニカ共和国事務所

## 2 調査集計結果の表示方法および調査項目別説明

### 第 1 部 総 括 表

#### 1. 平成元年度移住地農家経済調査の総括

##### (1) 農家経済の総括

- 農業所得 = 農業粗収入 - 農業経営費 (含借入金利息)
- 農外所得 = 農外収入 - 農外支出
- 農家所得 = 農業所得 + 農外所得
- 農家経済余剰 = 農家所得 - (家計費 + 租税公課)
- 地区統計表の各移住地毎の対前年度比は、現地貨を基準に算定した。

##### (2) 標準偏差 : SD

統計的資料のばらつきの程度を示す数値で、一般に

$$SD = \sqrt{\frac{1}{n} \sum (x_i - m)^2}$$

で表される。

家計費を例にとれば、

$$\text{家計費の標準偏差} = \sqrt{\frac{(\text{各農家の家計費} - \text{家計費平均値})^2 \text{の総和}}{\text{調査対象戸数}}}$$

SD : Standard Deviation  
 $x_i$  : 変量  
 $m$  : 変量  $x_i$  の平均値  
 $n$  : 変量  $x_i$  の個数

<備考> : (標準偏差)<sup>2</sup> = 分散という。

(第 2 部・3 の 2, 統計数値の信頼度“分散”後出)

##### (3) 分析諸指標

- 農業所得率 (%) =  $\frac{\text{農業所得}}{\text{農業粗収入}} \times 100$
- 農業依存度 (%) =  $\frac{\text{農業所得}}{\text{農家所得}} \times 100$
- 農業所得による家計費充足率 (%) =  $\frac{\text{農業所得}}{\text{家計費}} \times 100$
- 家計支出現金率 =  $\frac{\text{現金家計費}}{\text{家計費}} \times 100$
- ha 当たり土地生産性 (現地貨, 円貨) =  $\frac{\text{農業粗収入}}{\text{開墾地面積 (ha)}}$
- 資本生産性 =  $\frac{\text{農業粗収入}}{\text{資産計}}$
- 経済余剰に対する投資比率 =  $\frac{\text{固定財購入費}}{\text{農家経済余剰}}$

- 家族労働1人当り所得（現地貨，円貨） $= \frac{\text{農業所得}}{\text{換算労働人数計}}$
- ha当り農業資本額（現地貨，円貨） $= \frac{\text{資産計}}{\text{開墾地面積(ha)}}$
- 1人当り家計費（現地貨，円貨） $= \frac{\text{家計費}}{\text{家族人数}}$

#### (4) 農家財産の総括

- 固定資産＝土地＋建物・施設＋大農具・車両＋大動物＋大植物
- 流動資産＝未処分農産物期末残高＋その他（購入現物在庫高，中間生産物在庫高，  
小動物・小植物評価額，小農具評価額）
- 流流資産＝現金・預貯金＋売掛未収金＋出資金・株券等
- 資 産＝固定資産＋流動資産＋流通資産
- 負 債＝借入金残高＋土地代残高
- 純 資 産 ＝資産－負債

## 2. 年次別農業所得の推移状況

年次別農業所得の推移状況を昭和59年度から平成元年度までの6ヶ年につき移住地別に一覧表にした。

なお，年度または，地区により現金農業所得しか把握しなかったところもある。

## 3. 主たる農畜産物

移住地別に販売金額の多い順に農畜産物名を表示し，併せてそれらの売上額が農業粗収入に占める割合を表示した。

## 4. 階層分類表

階層分類も本部でコンピューターにより算出した。

### (1) 所得判定基準額の設定

- ① 所得判定基準額Y（経営規模拡大という要素を除けば，5年後には借入金に依存せず自己資金での経営が望める額）は，次の式により算出するものとする。

$$Y = L + R + S_1 + S_2$$

L : 移住地平均家計費

R : 移住地平均租税公課負担金

S<sub>1</sub> : 借入金残高を5ヶ年で完済出来る金額（移住地平均借入金残高の1/5）

S<sub>2</sub> : 土地代残高を5ヶ年で完済出来る金額（移住地平均土地代残高の1/5）

- ② 所得判定基準額y（自己資金での経営は望めないが，適正な借入を行えば移住地で平

均的な生活は維持できる額)は、Yから借入関係 $S_1$ を差し引いた次の式により算出するものとする。

$$y = L + R + S_2 = Y - S_1$$

(2) 資本装備判定基準額の設定

- ① Y額の所得を得るにその移住地で平均的に必要な資本装備額を次の式により求め、これをXとする。

$$X = \frac{\text{移住地平均資産額}}{\text{移住地平均農家所得額}} \times Y$$

- ② y額の所得を得るに必要な資本装備額xは次の式により求める。

$$x = \frac{\text{移住地平均資産額}}{\text{移住地平均農家所得額}} \times y$$

③ 分類基準

所得判定		資本装備判定	
基準	判定	基準	判定
Y以上	A	X以上	L
Y未満 y以上	B	X未満 x以上	M
y未満	C	x未満	N

ただし、所得判定には農家所得を、資本装備判定には資産合計額を用いるものとする。

5. 所得別戸数の分布

農家所得を	～ 50万円	各移住地ごとに戸数および%表示し一覧表にした。
	50万円～100万円	
	100万円～150万円	
	150万円～200万円	
	200万円～250万円	
	250万円～300万円	
	300万円～350万円	
	350万円～	



## 第 2 部 移住地農家経済調査地区統計表

### 1. 表示用語の説明

- 家族人数……農家構成人数
- 換算人数……換算労働人数（稼働力）の合計である。農業従事者の専従の度合、本人の能力を考慮し、稼働能力により換算するが、不明確な場合、下表の基準を用いて計算した。

年 令	労働換算率	
	男	女
0 ~ 5	0	0
6 ~ 14	0.3	0.3
15 ~ 19	0.8	0.8
20 ~ 29	1.0	0.8
30 ~ 59	1.0	0.8
60 ~	0.6	0.4

### ○ 農業経済の総括

- (1) 農 家 所 得……農業・農外の経営を通じて得た総合報酬である。
- (2) 農 業 所 得……農家における農業経営を通しての報酬である。

農業所得＝農業粗収入－農業経営費（含借入金利息）として算出表示した。なお、借入金利息については、借入金が必ずしも全額農業経営に消費されたとはいえないが、ほぼ大部分が農業経営に消費されると考えられるので、一括農業経営費に加算し、農業所得を算出することとした。

- (3) 農 業 粗 収 入……調査対象期間中の農業経営を通して得られた総収入である。本報告書においては農作物、養畜等の生産販売収入による現金収入と家計に仕向けられた農産物の見積り額及び未処分農産物期末残高増減額との非現金部門よりなる。

なお、昭和51年度分から、動植物の成長・新植による増減価格を算入することは省略し、単年度の現金部門に比重を置くこととした。

- (4) 農 業 経 営 費……農業粗収入をあげるに要した経費である。借入金利息は、経営費としてこの中に含まれる。なお、自作地の地代、自己資本利子、

家族労賃は含まない。また、中間生産物及び家計残廃物の消費価値も農業経営費には算入していない。なお、期末未払農業経営費については、極めて近い将来支払いを要するところから現金で支払ったものとして計上した。販売経費は荷作運賃及び販売手数料を一括計上した。

- (5) 農外所得……農業所得以外の兼業所得と労働俸給および地代等による報酬である。本報告書においては、(農外収入－農外支出＝農外所得)として算出表示した。
- (6) 農外収入……農業粗収入以外の事業収入と労働俸給および地代等による総収入額である。
- (7) 農外支出……農外収入を得るに要した一切の費用である。
- (8) 租税公課……農家に賦課された直接税および組合費、寄付金等の諸負担金の合計額である。
- (9) 家計費……農家世帯員の生計に要した費用で経常的に支出される計上家計費と、冠婚葬祭や旅行等臨時出費による臨時家計費、および自家生産物の内、家計に仕向けられた農産物の見積額とに分離し表示した。なお、世帯員以外の雇人などに支給したまかない費は雇用労賃として経営費に計上した。
- (10) 農家経済余剰……農家所得から租税公課と家計費を差し引いた残額である。つまり調査年度において、農家にどれだけ純粹の余剰が生じたかを表すものであり、農家経済の損益計算の最終結果をなし、農家経済成績の最終の目印となる。

$$\text{農家所得} - (\text{租税公課} + \text{家計費}) = \text{農家経済余剰}$$

- 農家財産の総括……貸借対照表の形式を用いて農家の財産状況を表示した。
- 資産(固定資産)
  - (1) 土地……時価を勘案した土地(素地)購入費に開墾費等基盤整備に要する経費を付加して移住地別に作成した土地区分別価格を評価基準とした。
  - (2) 建物・施設および大農具・車両……減価償却費および評価額は残存価格10%とした定額法により算出。ただし、「その他」については一律残存価格「0」耐用年数5年として算出した。
  - (3) 大動物……種別ごとの成畜1頭当りの評価基準をもとに「仔」の評価は「成」の1/2として機械的に算出した。
  - (4) 大植物……種別ごとの成木ha当りの評価基準をもとに未成木の評価は成木の

1/2として機械的に算出した。ただし、植林については「その他」の中に含め直接その評価額を算入した。

- 負債(借入金残高)……借入金残額を長期、短期および借入先別(国際協力事業団、現地金融機関および農協、個人他)に分類表示した。

なお、長期借入金とは償還期間が1年以上となるものであり、短期借入金とは借入時から1年未満で償還されるものをいう。

### 3. 利用上の注意

#### 1. 邦貨換算レートについて

本報告書はすべて下表にしたがって公定レートにより換算した。

(単位：円)

事務所コード	事務所名	貨幣表示	換算年月	邦貨換算レート(円)
01	ベレーン	センNCZ	1989年12月	12,612.8118917
02	リオ・デ・ジャネイロ	センNCZ	1989年7月	64,007.4211502
05	サンパウロ	センNCZ	1989年6月	94,113.7556614
06	アルゼンティン	センA	1989年8月	220.4615385
07	パラグアイ	センG	1989年8月	112.9727215
08	ボリヴィア	MIL.P	1989年8月	51.8751810
09	ドミニカ(共)	RDS	1989年8月	53.1745148

注：(貨幣表示)センNCZ：1,000クルザードノーボ、センA：1000オーストラル、センG：1,000グウラニー、MIL.P：1,000,000ペソ、RDS：1ペソ

換算レートは農年度末における現地通貨(公定銀行買レート)＝ドル＝円(買レート)によって算出した。

#### 2. 統計数値の信頼度

本報告書に表示した一戸当りの平均値は、調査対象たる標本農家全体の平均値であって、項目によっては標本農家全部に現出するものもあるが、ごく少数の標本農家のみしか該当しない項目もある。

一戸当たり平均値の信頼度は母集団における当該項目の分散の大小と標本中の出現率に左右される。すなわち、標本農家数が一定であるから、出現率が同一であれば母集団における分散の大きい項目程信頼度が低く、母集団における分散が同一項目では出現率が低いほど、その信頼度が低くなる。したがって、項目別の利用にあたっては、これらの点を十分注意されたい。

#### 3. 農業経営費及び資産の数値を見るに当たっての注意事項

農業経営費の一つを構成している減価償却費(対象：建物・施設・設備/大農具・車両)の数値が大きく出ており、その結果、農業所得が大きくマイナスとなっている移住地がある。

この事由として、Crz(クルザード)とNCrz(クルザード・ノーボ)という異なった通貨単位を一律に扱い、計算したことによる。

例えば、昭和63年度/1Crz=0.166円、平成元年度/1NCrz=12.612円（ベレンの場合）のところ、減価償却費および資産（対象：土地/建物・施設・設備/大農具・車両/大植物/大動物）が同一の単価表をもとに算出されてしまった。

従って、同報告書のブラジル国の移住地分のデータを利用する場合、減価償却費および資産の数値を、それぞれ下表の数値（除数：ベレンの場合、約76=12.612÷0.166）で割った数値を使用されたい。よって農業経営費及び資産の中の他の項目と単純加算したものの合計を、それぞれ農業経営費および資産として見る必要がある。

事務所	除数	昭和63年度	平成元年度
ベレン	約 76	1Crz=0.166円	1NCrz=12.612円
リオ・デ・ジャネイロ	約 117	1Crz=0.546円	1NCrz=64.007円
サンパウロ	約 139	1Crz=0.679円	1NCrz=94.113円

#### 4. 端数処理について

計上単位以下を四捨五入し表示したため内訳個々の合計と表示されている合計とは若干異なる場合があり、利用にあたっては留意されたい。

なお、調査精度から考慮した場合、計上単位第1位は、参考数値とし、四捨五入等により端数処理のうえ、計上単位第2位以上を利用されたい。

#### 5. 単 位

農業粗収入欄の単位は、次の通りである。

面積頭羽数

永年作物……収穫面積（ha）

短期作物……調査対象期間で作付けされた面積（ha）

畜産物……飼育頭羽数

年間収量，年間販売量

鶏 卵（ダース） 牛豚鶏（頭羽）

#### 6. その他

(1) 農業粗収入欄の「面積頭羽数」「年間収量」「年間販売量」の数値については聴取調査の性格上数量の把握が困難であるため、それらの項目の精度は極めて小さく数値の信憑性は低いので利用にあたっては留意願いたい。



# 統計表

## 第 1 部 総括表



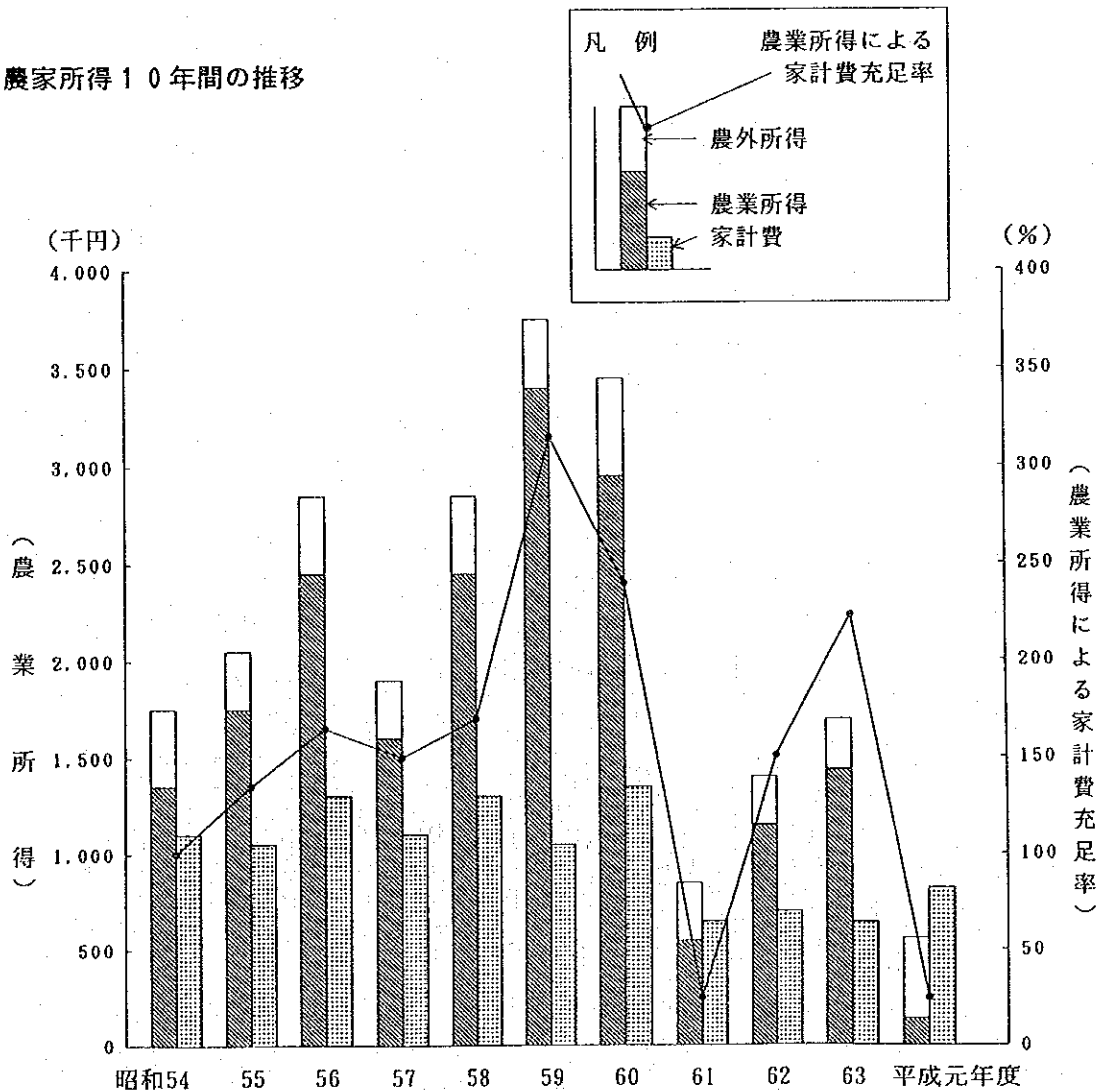


# 1. 全調査農家の平均農家経済

## (1) 農家経済の総括

	金額 (千円)	対前年度比 (%)
農家所得	556	32.8
農業所得	182	12.7
農業租収入	6,728	148.4
農業経営費	6,546	211.3
農外所得	374	144.4
租税公課	67	117.5
家計費	863	134.0
農家経済余剰	-374	-

## (2) 農家所得10年間の推移



## 2. 農家経済の総括

(1) 総括表 (移住地別農家一戸当りの平均値)

国名	事務所名	移住地コード	移住地名	調査戸数	農業粗収入 A	農業経営費 B	農業所得 C=A-B	農外収入 D	農外支出 E	農外所得 F=D-E	農家所得 G=C+F	租税公課 H	家計費 I	農家経済余剰 J=G-(H+I)
ブ		0102	第2トメアス	33	1,877	6,815	-4,938	513	46	467	-4,471	21	415	-4,907
		0103	アカラ	15	3,041	4,827	-1,786	818	19	799	-987	45	499	-1,531
		0105	グアマ	13	5,151	7,869	-2,718	406	188	218	-2,500	79	647	-3,226
		0108	エラセ・ニオ・サリス	20	12,309	9,319	2,990	50	0	50	3,040	103	4,918	-1,981
ラ			ベレーン事務所平均	81	5,194	7,234	-2,040	438	52	386	-1,655	55	1,580	-3,290
ジ		0211	クビチエック	23	6,381	81,031	-74,650	1,169	754	415	-74,235	0	431	-74,666
			事務所平均	23	6,381	81,031	-74,650	1,169	754	415	-74,235	0	431	-74,666
ル		0501	ラーモス	13	8,441	11,453	-3,012	1,470	0	1,470	-1,542	87	1,231	-2,860
		0503	カッサドール	9	12,099	17,850	-5,751	4,256	0	4,256	-1,495	94	1,244	-2,833
		0504	イボチ	21	10,469	9,044	1,425	1,035	0	1,035	2,460	81	1,362	1,017
			事務所平均	43	10,197	11,615	-1,418	1,841	0	1,841	422	86	1,298	-961
ア ル ゼ ン テ イ ン		0601	ガルアベー	13	378	182	196	155	3	152	348	9	81	258
		0602	アンデス	10	2,333	132	2,201	89	0	89	2,290	12	49	2,229
		0603	エスペランサ	7	545	360	185	217	0	217	402	26	3,578	-3,202
		0604	アルマ・フェルテ	6	544	158	386	8	0	8	394	19	1,425	-1,050
		0605	ローマ・ベルデ	9	6,379	1,366	5,013	560	0	560	5,573	38	3,710	1,825
		0606	マルコス・パス	6	200	102	98	31	0	31	129	9	1,765	-1,645
		0607	エル・バット	4	809	342	467	332	0	332	799	50	1,943	-1,194
		0608	セラージャ	9	1,220	689	531	16	0	16	547	20	2,128	-1,601
		0609	エル・チャニール	3	2,342	1,622	720	891	0	891	1,611	27	1,783	-199

(単位：千円)

国名	事務所名	移住地コード	移住地名	調査戸数	農業粗収入 A	農業経営費 B	農業所得 C=A-B	農外収入 D	農外支出 E	農外所得 F=D-E	農家所得 G=C+F	租税公課 H	家計費 I	農家経済余剰 J=G-(H+I)
	アルゼンティン	0611	グレウ	4	1,064	761	303	56	0	56	359	39	1,777	-1,457
		0612	ラ・プラタ	15	546	358	188	251	3	248	436	22	1,969	-1,555
	アルゼンティン事務所平均			86	1,484	476	1,008	207	1	206	1,215	22	1,721	-528
パ		0701	アラム	112	8,161	4,428	3,733	252	135	117	3,850	92	772	2,986
		0702	チャベス	32	7,697	5,056	2,641	454	88	366	3,007	73	851	2,083
ラ	バラグアイ	0703	イグアス	104	4,879	3,236	1,643	373	149	224	1,867	33	666	1,168
グ		0704	アルト・パラナ	204	8,118	4,260	3,858	258	144	114	3,972	87	769	3,116
ア		0705	ラ・コルメナ	46	970	510	460	126	13	113	573	15	321	237
イ		0707	アマンバイ	35	3,753	2,804	949	1,894	564	1,330	2,279	48	735	1,496
	パラグアイ事務所平均			533	6,566	3,724	2,842	387	156	231	3,073	68	714	2,292
ボ		0801	サンフアン	87	10,633	7,919	2,714	341	115	226	2,940	80	1,194	1,666
リ	ボリヴァ	0802	オキナワ1	33	10,622	6,109	4,513	781	338	443	4,956	117	1,348	3,491
ヴ		0803	オキナワ2	24	4,864	3,619	1,245	411	27	384	1,629	53	932	644
イ		0804	オキナワ3	16	7,846	4,828	3,018	912	134	778	3,796	73	1,391	2,332
ア	ボリヴァ事務所平均			160	9,487	6,592	2,895	499	150	350	3,245	83	1,206	1,956
ド		0901	ダハボン	7	9,048	8,706	342	6,761	3,061	3,700	4,042	386	1,689	1,967
ミ	ドミニカ(共)	0902	コンスタンサ	7	16,489	10,561	5,928	1,367	912	455	6,383	138	2,977	3,268
ニ		0903	ハラバコア	5	5,567	4,230	1,337	2,132	631	1,501	2,838	98	1,459	1,281
カ	ドミニカ(共)事務所平均			19	10,873	8,212	2,662	3,556	1,630	1,926	4,588	219	2,103	2,266

〈注〉農業経営費については、3.利用上の注意「3.農業経営費及び資産の数値を見るに当たっての注意事項」(10頁)参照

(2) 標準偏差一覽表

(単位：現地通貨)

国名	事務所名	移住地 コード	移住地名	農業租収入	農業経営費	農業所得	農外収入	農外支出	農外所得	農家所得	租税公課	家計費	農家経済余剰
ブ	ベレオン	0102	第2トメアス	145	802	744	46	8	47	755	3	30	753
		0103	アカラ	150	478	353	123	4	123	245	9	24	238
		0105	アマ	415	529	613	60	37	53	614	8	69	577
		0108	エイベニオ・サルス	1,401	722	1,352	13	0	13	1,354	7	1,297	226
ラ	ベレオン事務所		798	702	906	68	17	68	901	7	663	566	
		0211	クビチエック	136	3,521	3,540	86	55	104	3,540	0	3	3,540
ジ	リオ・デ・ジャネイロ事務所平均		136	3,521	3,540	86	55	104	3,540	0	3	3,540	
		0501	ラーモス	66	106	53	14	0	14	56	0	3	56
		0503	カッサドール	66	88	87	16	0	16	96	0	2	96
ル	サンパウロ	0504	イボチ	79	83	27	8	0	8	28	0	9	28
			サンパウロ事務所	74	98	61	18	0	18	61	0	7	61
アルゼンティン	アルゼンティン	0601	ガルアペー	2,371	857	1,544	1,085	40	1,088	2,216	50	124	2,144
		0602	アンデス	5,766	322	5,528	656	0	656	5,986	31	113	5,874
		0603	エスベランサ	1,531	1,386	616	2,059	0	2,059	2,188	144	260	2,026
		0604	アルマ・フェルデ	1,433	424	1,092	68	0	68	1,119	59	242	993
		0605	ローマ・ベルデ	33,474	5,687	31,349	6,086	0	6,086	37,151	210	458	36,779
		0606	マルコス・パス	1,321	620	707	239	0	239	649	53	77	559
		0607	エル・パット	4,203	1,149	3,082	1,559	0	1,559	2,452	359	490	1,991
		0608	セラージャ	4,259	2,674	1,994	142	0	142	1,969	70	180	1,900

国名	事務所名	移住地コード	移住地名	農業租収入	農業経営費	農業所得	農外収入	農外支出	農外所得	農家所得	租税公課	家計費	農家経済余剰
アルゼンティン	アルゼンティン	0609	エル・チャニャール	13,754	9,824	3,930	5,313	0	5,313	9,243	137	342	9,012
		0611	グレウ	5,416	4,467	1,303	250	0	250	1,110	172	142	826
		0612	ラ・プラタ	2,893	2,043	2,160	1,807	57	1,810	2,937	173	156	2,855
	アルゼンティン事務所			14,186	3,654	12,481	2,645	29	2,645	14,455	154	325	14,308
パラグアイ	パラグアイ	0701	ムラ	99,266	47,965	54,042	4,715	3,455	5,506	53,852	841	4,431	51,951
		0702	チャベス	49,766	37,256	18,519	6,578	2,076	5,903	20,956	735	6,114	19,349
		0703	イグアス	54,283	35,022	24,070	6,827	4,767	4,040	24,176	281	4,929	21,672
		0704	アルト・パラナ	124,956	59,418	66,596	5,013	4,308	5,555	66,640	989	4,667	63,887
		0705	ラ・コルメナ	8,432	5,003	3,738	2,237	418	2,100	4,501	149	1,918	3,188
		0707	アマンバイ	41,462	36,249	10,558	42,559	14,323	30,845	33,395	634	4,983	30,859
			パラグアイ事務所			96,464	48,464	50,738	12,563	5,368	9,661	51,249	812
ボリビア	ボリビア	0801	サンフアン	124,436	90,352	49,426	14,601	8,931	17,050	53,270	1,405	13,594	46,636
		0802	オキナワ第1	201,840	122,916	99,872	26,735	14,250	17,513	100,899	2,177	19,345	91,681
		0803	オキナワ第2	98,588	78,292	27,132	12,499	1,078	12,155	27,056	739	8,178	24,852
		0804	オキナワ第3	96,219	52,319	60,206	30,308	4,965	31,750	66,538	560	13,911	60,506
	ボリビア事務所			144,435	98,640	64,947	19,913	9,576	18,839	67,789	1,519	14,631	60,613
ドミニカ(共)	ドミニカ(共)	0901	ダハボン	190,440	167,131	70,831	146,490	53,543	131,016	119,002	13,713	20,896	114,011
		0902	コンスタンサ	157,451	98,557	81,811	62,987	41,991	20,996	79,034	1,986	37,424	51,358
		0903	ハラバコア	72,412	67,195	24,340	33,512	13,656	31,652	40,719	1,649	10,430	32,419
	ドミニカ(共)事務所			176,181	131,470	82,009	108,693	46,712	86,361	93,270	8,792	29,428	79,185

### 3. 分析諸指標

国名	事務所名	移住地コード	移住地名	農業所得率 (%)	農業依存度 (%)	農業所得による家計費充足率 (%)	家計支出現金率 (%)	土地生産性 (千円/ha)	資本生産性	経済余剰に対する投資比率	家族労働一人当り農業所得 (千円)	ha当り農業資本額 (千円)	一人当り家計費 (千円)
ブラジル	ベレイン	0102	第2トメアス	-263.1	110.4	-1,189.6	99.9	22	0.04	-0.04	-1,728	569	85
		0103	アカラ	-58.7	181.0	-358.0	99.8	14	0.03	-0.03	-690	438	95
		0105	グアマ	-52.8	108.7	-420.1	100.0	35	0.09	-0.05	-945	376	143
		0108	エライゼニオ・サリス	24.3	98.3	60.8	21.7	335	0.30	-0.09	949	1,112	928
ル	サンパウロ	0211	クビチエック	-1169.8	100.6	-17,305.8	100.0	363	0.01	-0.03	-24,354	44,103	89
		0501	ラモス	-35.7	195.3	-244.7	85.9	417	0.08	0.00	-1,429	5,133	222
		0503	カッサドール	-47.5	384.6	-462.2	95.8	710	0.12	-0.62	-2,813	5,974	243
アルゼンティン	アルゼンティン	0504	イボチ	13.6	57.9	104.6	97.7	2,611	0.06	0.54	594	43,585	233
		0601	ガルアペー	52.0	56.3	238.6	89.3	9	0.04	0.31	73	198	16
		0602	アンデス	94.3	96.1	4,489.5	84.3	78	0.40	0.03	1,411	194	15
		0603	エスペランサ	34.0	46.1	144.3	97.7	137	0.08	0.98	89	1,726	28
		0604	アルマ・フェルデ	71.0	97.9	394.9	92.9	197	0.15	0.14	196	1,327	20
		0605	ローマ・ベルデ	78.6	89.9	3,927.3	97.1	2,200	0.58	0.02	2,785	3,789	27
		0606	マルコス・パス	48.9	75.8	261.0	91.2	73	0.05	0.22	59	1,440	10
		0607	エル・パット	57.8	58.5	186.3	98.0	138	0.10	0.00	260	1,413	59
0608	セラージャ	43.6	97.0	367.6	94.7	356	0.19	0.30	254	1,894	30		

国名	事務所名	移住地コード	移住地名	農業所得率 (%)	農業依存度 (%)	農業所得による家計費充足率 (%)	家計支出現金率 (%)	土地生産性 (千円/ha)	資本生産性	経済余剰に対する投資比率	家族労働一人当り農業所得 (千円)	ha当り農業資本額 (千円)	一人当り家計費 (千円)
アルゼンティン	アルゼンティン	0609	エル・チャニヤール	30.7	44.7	512.6	95.8	167	0.10	0.10	257	1,604	35
		0611	グレウ	28.5	84.5	413.6	89.1	333	0.27	0.00	146	1,249	15
		0612	ラ・プラタ	34.4	43.2	251.0	92.6	154	0.10	0.53	90	1,614	16
パラグアイ	パラグアイ	0701	アラム	45.7	97.0	483.7	91.4	58	0.29	1.17	1,924	197	126
		0702	チャベス	34.3	87.8	310.1	93.4	62	0.30	1.77	1,292	206	165
		0703	イグアス	33.7	88.0	246.6	95.5	40	0.23	1.85	867	174	132
		0704	アルト・パラナ	47.5	97.1	501.6	93.5	66	0.28	1.45	2,080	237	131
		0705	ラ・コルメナ	47.4	80.2	143.3	88.1	36	0.19	0.81	243	189	64
		0707	アマンバイ	25.3	41.6	129.0	94.9	24	0.13	1.23	470	184	129
ポリヴィア	ポリヴィア	0801	サンファン	25.5	92.3	227.3	93.5	72	0.56	0.79	964	129	231
		0802	オキナワ 第1	42.5	91.1	334.8	96.6	48	0.43	0.48	1,555	114	287
		0803	オキナワ 第2	25.6	76.4	133.5	95.2	26	0.26	1.30	443	102	217
		0804	オキナワ 第3	38.5	79.5	216.9	87.1	45	0.39	1.47	872	115	237
ドミニカ (共)	ドミニカ (共)	0901	ダハボン	3.8	8.4	20.2	99.5	410	0.45	1.45	112	907	328
		0902	コンスタンサ	36.0	92.9	199.1	100.0	1,404	0.53	0.54	1,673	2,653	563
		0903	ハラバコア	24.0	47.1	91.6	98.7	201	0.14	1.41	356	1,409	292

### 4. 農家財産の総括

(単位：千円)

国名	事務所名	移住地コード	移住地名	調査戸数	資産の部										負債の部			差引純財産	
					固定資産					流通・流動資産					計	借入金 残高	土地代 残高		計
					土地	建物・施設	大農具 車両	大動物	大植物	小計	流通 資産	流動 資産	計	借入金 残高					
ブ	ベレーン	0102 0103 0105 0108	第2トメアス アカラ グマ イゼニオサリス	33 15 13 20	6,540 12,491 18,140 11,849 16,639 15,600 13,919 16,484	13,254 12,491 18,140 11,849 16,639 15,600 13,919 16,484	2,400 35,192 407 2,646	13,717 11,418 7,326 552	48,402 90,388 51,821 39,998	532 1,061 2,368 279	581 1,303 501 517	49,515 92,752 54,690 40,794	1,340 61 0 0	0 0 0 0	1,340 61 0 0	48,175 92,691 54,690 40,794			
ラ	ベレーン事務所平均			81	11,113	14,731	11,579	8,213	9,015	54,651	862	686	56,199	557	0	557	55,642		
シ	バクワロ事務所平均	0211	クビチエック	23	34,698	383,591	351,690	2,964	2,930	775,873	136	14	776,023	0	0	776,023	776,023		
ル	サン・パウロ事務所平均	0501 0503 0504	ラーモス カッサドール イボチ	13 9 21	64,403 48,584 134,045	18,482 22,692 23,587	12,329 19,450 8,573	304 0 45	3,222 4,988 3,419	98,740 95,714 169,669	3,106 4,497 3,792	1,969 1,610 1,295	103,815 101,821 174,756	0 0 22	0 0 0	103,815 101,821 174,733			
ア	サン・パウロ事務所平均			49	95,103	21,856	11,985	114	3,688	132,746	3,792	1,565	138,043	11	0	138,032	138,032		
ル	アルゼン	0601 0602 0603 0604 0605 0606 0607 0608 0609	ガルアペー アンアス エスベランサ アルマ・フェルテ ローマ・ベルテ マルコス・パス エル・バット セラージャ エル・チャニヤル	13 10 7 6 9 6 4 9 3	1,954 455 5,610 3,309 4,977 3,817 7,630 5,848 21,034	0 0 3 7 0 0 0 0 21	3 4 2 2 3 2 1 1 4	0 96 0 0 0 0 12 9	6,191 3,147 52 3,318 5,026 3,833 7,663 5,984 22,012	8,148 3,702 5,667 0 0 0 0 0 944	166 500 1,025 82 860 74 476 258 304	115 1,565 163 272 5,103 52 163 240 191	8,429 5,767 6,855 3,672 10,989 3,959 8,302 6,482 22,507	258 1,695 1,310 549 1,737 747 3,199 2,058 660	0 0 0 0 0 0 0 0 0	258 1,695 1,310 549 1,737 747 3,199 2,058 660	8,171 4,072 5,545 3,123 9,252 3,213 5,103 4,423 21,847		



国名	専務所名	移住地コード	移住地名	調査戸数	資産の部										負債の部		差引純財産	
					固定資産					流通・流動資産					計	借入金 残高		土地代 残高
					土地	建物・施設	大器具車両	大動物	大植物	小計	流通資産	流動資産						
	アルゼンティン	0611	グレウ	4	3,657	0	1	0	0	0	3,658	178	160	3,996	2,738	0	2,738	1,258
		0612	ラ・プラタ	15	4,587	0	1	0	0	50	4,638	990	95	5,723	2,695	0	2,695	3,028
	アルゼンティン専務所平均				86	4,494	1	2	13	1,368	5,878	508	833	7,219	0	0		
		0701	アラム	112	17,760	1,839	4,387	458	96	24,540	2,376	990	158	27,906	3,778	158	3,936	23,970
		0702	チャベス	32	14,998	2,847	5,263	221	50	23,379	1,278	831	22	25,488	3,568	22	3,590	21,897
		0703	イグアス	104	15,649	597	2,155	1,296	36	19,733	1,159	484	1,423	21,376	5,343	1,423	6,766	14,609
		0704	アルト・パラナ	204	19,369	1,778	5,593	178	160	27,078	1,481	736	427	29,295	3,866	427	4,293	25,003
		0705	ラ・コルメナ	46	3,149	374	190	359	530	4,602	408	124	11	5,134	133	11	144	4,990
		0707	アマンバイ	35	19,882	743	1,933	3,727	60	26,345	886	1,070	610	28,301	1,740	610	2,350	25,951
	パラグアイ専務所平均				533	16,676	1,435	3,942	706	141	22,902	1,462	715	25,079	3,656	517	4,173	20,906
		0801	サンフアン	87	8,541	4,619	2,097	850	194	16,301	1,437	1,314	37	19,052	2,010	37	2,047	17,006
		0802	オキナフ1	33	13,616	3,346	2,226	1,473	17	20,678	3,596	652	0	24,926	4,163	0	4,163	20,763
		0803	オキナフ2	24	8,524	1,667	1,504	5,859	1	17,555	1,312	105	108	18,972	3,057	108	3,165	15,807
		0804	オキナフ3	16	11,192	2,522	3,183	1,994	0	18,891	1,059	218	0	20,168	4,243	0	4,243	15,924
	パラグアイ専務所平均				160	9,850	3,704	2,143	1,844	109	17,651	1,826	887	20,563	2,834	36	2,871	17,693
		0901	ダハボン	7	8,772	1,035	4,436	754	242	15,239	4,779	0	0	20,018	6,191	0	6,191	13,827
		0902	コンスタンサ	7	20,558	2,931	1,803	176	304	25,772	4,430	953	0	31,155	194	0	194	30,962
		0903	ハラバコア	5	31,888	1,071	2,227	2,074	338	37,598	1,393	0	0	38,991	1,340	0	1,340	37,651
	ドミニカ(共)専務所平均				19	19,197	1,743	2,885	888	290	25,004	3,759	351	29,114	2,705	0	2,705	26,409

〈注〉資産については、3 利用上の注意「3 農業経営費及び資産の数値を見るに当たったの注意事項」〔10頁〕参照

5. 年次別農業所得の推移状況

(単位：千円)

国名	事務所名	移住地 コード	移住地名	昭和59年 指数	昭和60年 指数	昭和61年 指数	昭和62年 指数	昭和63年 指数	成元年度 指数
ブ ラ		0102	第2トメアス	1,808	1,737	222	722	1,040	-4,938
		0103	アカラ	4,722	4,293	169	806	1,280	-1,786
		0105	グアマ	1,422	1,129	56	714	606	-2,718
		0108	エ7イゼニオ・サ・ルス	3,434	1,825	137	447	-40	2,990
ジ	リオ・チ・ジャネイロ	0211	クビチエック	1,010	1,211	137	1,065	-580	-74,650
ル		0501	ラーモス	2,121	5,147	286	1,765	792	-3,012
		0503	カッサドール①	2,431	2,747	147	1,760	-37	-5,751
		0504	イボチ	896	1,429	1,043	619	468	1,425
アル ゼ ン チ ン		0601	ガルアペー	715	399	52	661	415	196
		0602	アンデス	2,603	1,371	131	4,598	1,665	2,201
		0603	エスペランサ①	3,291	2,798	445	2,245	1,432	185
		0604	アルマ・フェルチ①	1,884	995	144	757	1,488	386
		0605	ローマ・ベルデ①	4,815	7,496	878	6,222	9,116	5,013
		0606	マルコス・パス①	2,850	1,152	174	719	521	98
		0607	エル・パット①	2,742	2,264	223	1,173	1,762	467
		0608	セラージャ①	3,286	2,044	373	2,941	1,547	531

国名	事務所名	移住地コード	移住地名	昭和59年 指数	昭和60年 指数	昭和61年 指数	昭和62年 指数	昭和63年 指数	成元年度 指数
アルゼンティン	アルゼンティン	0609	エル・チャニヤール②	2,627	1,441	9,808	2,432	1,018	720
		0611	グレウ④	3,351	1,291	935	857	161	303
		0612	ラ・プラタ③	1,879	1,244	1,152	861	742	188
パラグアイ	パラグアイ	0701	フアラム	6,401	6,302	417	1,746	2,113	3,733
		0702	チャベス	6,169	7,005	-563	1,652	1,490	2,641
		0703	イグアス	2,941	2,020	747	838	956	1,643
		0704	アルト・パラナ	6,806	4,135	-181	1,469	2,787	3,858
		0705	ラ・コルメナ⑤	-	-	598	566	396	460
		0707	アマンバイ	1,704	2,559	155	605	938	949
		730							
ボリウエア	ボリウエア	0801	サンファン	1,663	1,616	964	340	652	2,714
		0802	オキナワ第1	1,806	1,416	-780	1,955	1,373	4,513
		0803	オキナワ第2	996	1,328	752	947	322	1,245
		0804	オキナワ第3	1,294	2,167	1,036	2,311	938	3,018
ドミニカ(共)	ドミニカ(共)	0901	ダハボン	830	510	-738	1,777	1,606	342
		0902	コンスタンサ	3,179	3,709	2,918	3,230	1,016	5,928
		0903	ハラバコア	1,933	1,204	822	1,274	1,569	1,337
				183	114	121	148	126	

指数：昭和45年度を100として計算した。ただし、①は昭和51年度、②は昭和55年度、③は昭和58年度、④は昭和54年度、⑤は昭和61年度の調査開始年度を100とした。

6. 主たる農畜産物が農業粗収入に占める割合

国名	事務所名	移住地コード	移住地名	第1位		第2位		第3位	
				農畜産物	割合(%)	農畜産物	割合(%)	農畜産物	割合(%)
ブラジル		0102	第2トメア	ウシ	68.5	カカオ	9.1	マラ	1.3
		0103	アカ	ウシ	51.4	牛肉	8.6	カカオ	4.9
		0105	グア	鶏肉	48.6	レモ	23.7	マラ	15.7
		0108	エフィゼニオ・サーレス	鶏卵	60.7	柑	2.7	廃	2.5
ル	リオ・デ・ジャネイロ	0211	クビチエック	ラバ	32.7	レモ	25.3	パパイヤ	11.2
		0501	ラ	クニ	44.9	リンゴ	34.6	キ	3.5
		0503	カ	クニ	53.2	リンゴ	26.3	ト	20.1
アルゼンティン	アルゼンティン	0504	イボチ	ウニ	97.9	カ	0.2	ア	0.2
		0601	ガル	柑	53.3	雑	15.9	マ	12.2
		0602	アン	ゴ	34.0	ブ	1.7	ク	0.5
		0603	エス	物	89.2	イ	6.9	カ	2.1
		0604	アル	物	45.1	カー	22.0	キ	1.4
		0605	ロー	物	26.8	バ	3.4	イ	0.3
		0606	マル	ク	72.4	バ	12.2	カ	8.6
		0607	エル	物	67.4	カー	15.4	バ	8.2
0608	セラ	ラ	82.9	鉢	12.1	ハ	0.2		

国名	事務所名	移住地コード	移住地名		第1位		第2位		第3位				
			農畜産物	割合(%)	農畜産物	割合(%)	農畜産物	割合(%)	農畜産物	割合(%)			
アルゼンティン	アルゼンティン	0609	エル・チャニャール	リ	ゴ	70.1	鉢	物	29.4	スモ	モ	0.1	
		0611	グレ	鶏	卵	69.1	鉢	物	23.2	カーネーション	ン	0.2	
		0612	ラ・アラバ	バ	ラ	73.8	鉢	物	12.1	カーネーション	ン	10.9	
パラグアイ	パラグアイ	0701	アラ	ム	豆	66.6	小	麦	28.3	水	稲	1.2	
		0702	チャベ	ス	豆	65.0	小	麦	29.3	鶏	卵	3.3	
		0703	イグア	ス	豆	58.3	鶏	卵	10.2	小	麦	10.0	
		0704	アルト・パ	ナ	豆	74.3	小	麦	22.3	水	稲	0.3	
		0705	ラ・コルメ	ナ	ウ	25.6	ロ	ーヤルゼリ	12.9	ト	マ	ト	12.5
0707	アマ	ナイ	豆	40.0	鶏	卵	23.2	小	麦	ト	12.8		
ボリウエア	ボリウエア	0801	サンフアン	鶏	卵	45.8	大	豆	21.0	陸	稲	19.4	
		0802	オキナワ第1	大	豆	74.9	陸	稲	5.7	トウモロコシ	シ	3.6	
		0803	オキナワ第2	大	豆	48.9	肉	牛	19.4	牛	乳	13.0	
		0804	オキナワ第3	大	豆	75.2	ソ	ゴ	9.8	小	麦	5.4	
ドミニカ(共)	ドミニカ(共)	0901	ダハ	水	稲	94.3	肉	牛	1.7	牛	乳	1.0	
		0902	コンスタ	ニ	ク	42.0	ア	スバラガス	17.5	ジ	ヤガイ	モ	9.0
		0903	ハラバ	水	稲	28.9	牛	乳	12.1	雑	豆	6.3	

7. 階層分類表

(単位：千円)

国名	事務所名	移住地コード	移住地名	A・L		A・M		B・L		B・M		A・N		C・L		B・N		C・M		C・N		所得判定基準額		調査戸数
				戸数 (%)	戸数 (%)	戸数 (%)	戸数 (%)	戸数 (%)	戸数 (%)	戸数 (%)	戸数 (%)	戸数 (%)	戸数 (%)	戸数 (%)	戸数 (%)	戸数 (%)	戸数 (%)	戸数 (%)	戸数 (%)	戸数 (%)	戸数 (%)	戸数 (%)	戸数 (%)	
ブラジル	リオ・チ・ジネイロ	0102	第2トメアス	4 12.0	0 0.0	2 6.0	0 0.0	0 0.0	0 0.0	0 0.0	0 0.0	0 0.0	0 0.0	0 0.0	27 82.0	0 0.0	0 0.0	0 0.0	0 0.0	0 0.0	0 0.0	0 0.0	C < 429 < B < 694 < A N < 4,742 < M < 7,681 < L	33
		0103	アカラ	5 33.0	0 0.0	0 0.0	0 0.0	0 0.0	0 0.0	0 0.0	0 0.0	0 0.0	0 0.0	0 0.0	10 67.0	0 0.0	0 0.0	0 0.0	0 0.0	0 0.0	0 0.0	0 0.0	C < 542 < B < 555 < A N < 50,981 < M < 52,179 < L	15
		0105	グアマ	4 31.0	0 0.0	0 0.0	0 0.0	0 0.0	0 0.0	0 0.0	0 0.0	0 0.0	0 0.0	0 0.0	9 69.0	0 0.0	0 0.0	0 0.0	0 0.0	0 0.0	0 0.0	0 0.0	C < 719 < B < 719 < A N < 15,716 < M < 15,716 < L	13
		0108	エフィニオ・サルス	0 0.0	0 0.0	0 0.0	0 0.0	0 0.0	0 0.0	0 0.0	0 0.0	0 0.0	0 0.0	1 5.0	3 15.0	0 0.0	0 0.0	0 0.0	0 0.0	0 0.0	0 0.0	16 80.0	C < 5,020 < B < 5,020 < A N < 67,352 < M < 67,352 < L	20
		0211	クビチエック	5 22.0	0 0.0	0 0.0	0 0.0	0 0.0	0 0.0	0 0.0	0 0.0	0 0.0	0 0.0	0 0.0	18 78.0	0 0.0	0 0.0	0 0.0	0 0.0	0 0.0	0 0.0	0 0.0	C < 384 < B < 384 < A N < 3,968 < M < 3,968 < L	23
		0501	ラーモス	5 38.0	0 0.0	0 0.0	0 0.0	0 0.0	0 0.0	0 0.0	0 0.0	0 0.0	0 0.0	0 0.0	8 62.0	0 0.0	0 0.0	0 0.0	0 0.0	0 0.0	0 0.0	0 0.0	C < 1,318 < B < 1,318 < A N < 88,655 < M < 88,655 < L	13
		0503	カッサドール	3 33.0	0 0.0	0 0.0	0 0.0	0 0.0	0 0.0	0 0.0	0 0.0	0 0.0	0 0.0	0 0.0	6 67.0	0 0.0	0 0.0	0 0.0	0 0.0	0 0.0	0 0.0	0 0.0	C < 1,318 < B < 1,318 < A N < 89,690 < M < 89,690 < L	9
		0504	イボチ	13 62.0	0 0.0	0 0.0	0 0.0	0 0.0	0 0.0	0 0.0	0 0.0	0 0.0	0 0.0	1 5.0	7 33.0	0 0.0	0 0.0	0 0.0	0 0.0	0 0.0	0 0.0	0 0.0	C < 1,412 < B < 1,412 < A N < 100,231 < M < 100,231 < L	21
		0601	ガルアペー	8 62.0	0 0.0	4 31.0	0 0.0	0 0.0	0 0.0	0 0.0	0 0.0	0 0.0	0 0.0	0 0.0	0 0.0	0 0.0	0 0.0	0 0.0	0 0.0	1 8.0	0 0.0	0 0.0	C < 91 < B < 143 < A N < 2,202 < M < 3,447 < L	13
		0602	アンデス	9 90.0	0 0.0	0 0.0	0 0.0	0 0.0	0 0.0	0 0.0	0 0.0	0 0.0	0 0.0	0 0.0	0 0.0	0 0.0	0 0.0	0 0.0	0 0.0	1 10.0	0 0.0	0 0.0	C < 61 < B < 400 < A N < 154 < M < 1,007 < L	10
		0603	エスベランサ	0 0.0	2 29.0	1 14.0	3 43.0	0 0.0	0 0.0	0 0.0	0 0.0	0 0.0	0 0.0	0 0.0	1 14.0	0 0.0	0 0.0	0 0.0	0 0.0	0 0.0	0 0.0	0 0.0	C < 154 < B < 416 < A N < 2,622 < M < 7,095 < L	7
		0604	アルマ・フェルテ	4 67.0	0 0.0	1 17.0	0 0.0	0 0.0	0 0.0	0 0.0	0 0.0	0 0.0	0 0.0	0 0.0	1 17.0	0 0.0	0 0.0	0 0.0	0 0.0	0 0.0	0 0.0	0 0.0	C < 117 < B < 226 < A N < 1,087 < M < 2,107 < L	6
		0605	ローマ・ベルテ	6 67.0	0 0.0	1 11.0	0 0.0	0 0.0	0 0.0	0 0.0	0 0.0	0 0.0	0 0.0	0 0.0	2 22.0	0 0.0	0 0.0	0 0.0	0 0.0	0 0.0	0 0.0	0 0.0	C < 166 < B < 513 < A N < 327 < M < 1,012 < L	9
0606	マルコス・パス	0 0.0	1 17.0	0 0.0	4 67.0	0 0.0	0 0.0	0 0.0	0 0.0	0 0.0	0 0.0	0 0.0	0 0.0	0 0.0	0 0.0	0 0.0	0 0.0	1 17.0	0 0.0	0 0.0	C < 47 < B < 196 < A N < 1,428 < M < 6,010 < L	6		
0607	エル・パット	0 0.0	1 25.0	1 25.0	0 0.0	0 0.0	0 0.0	0 0.0	0 0.0	0 0.0	0 0.0	0 0.0	0 0.0	0 0.0	0 0.0	0 0.0	0 0.0	1 25.0	0 0.0	0 0.0	C < 301 < B < 941 < A N < 3,126 < M < 9,769 < L	4		
0608	セラージャ	1 11.0	2 22.0	2 22.0	3 33.0	0 0.0	0 0.0	0 0.0	0 0.0	0 0.0	0 0.0	0 0.0	0 0.0	0 0.0	0 0.0	0 0.0	0 0.0	1 11.0	0 0.0	0 0.0	C < 164 < B < 576 < A N < 1,941 < M < 6,813 < L	9		
アルゼンチン																								

国名	事務所名	移住地コード	移住地名	A・L 戸数 (%)	A・M 戸数 (%)	B・L 戸数 (%)	B・M 戸数 (%)	A・N 戸数 (%)	C・L 戸数 (%)	B・N 戸数 (%)	C・M 戸数 (%)	C・N 戸数 (%)	所得判定基準額 資本装備判定基準額	調査 戸数	
アルゼンティン	アルゼンティン	0609	エル・チャニヤール	1 33.0	0 0.0	1 33.0	0 0.0	0 0.0	1 33.0	0 0.0	0 0.0	0 0.0	C < 167 < B < 299 < A N < 2,338 < M < 4,183 < L	3	
		0611	グレウ	0 0.0	1 25.0	0 0.0	2 50.0	0 0.0	0 0.0	0 0.0	1 25.0	0 0.0	C < 112 < B < 660 < A N < 1,253 < M < 7,354 < L	4	
		0612	ラ・プラタ	2 13.0	2 13.0	1 7.0	4 27.0	0 0.0	0 0.0	0 0.0	0 0.0	6 40.0	0 0.0	C < 97 < B < 636 < A N < 1,274 < M < 8,352 < L	15
		0701	ブラム	65 58.0	3 3.0	12 11.0	12 11.0	0 0.0	0 0.0	4 4.0	0 0.0	9 8.0	7 6.0	C < 895 < B < 1,650 < A N < 6,488 < M < 11,963 < L	112
パラグアイ	パラグアイ	0702	チャベス	17 53.0	3 9.0	2 6.0	1 3.0	0 0.0	2 6.0	3 9.0	1 3.0	3 9.0	C < 929 < B < 1,642 < A N < 7,872 < M < 13,922 < L	32	
		0703	イグアス	23 22.0	11 11.0	6 6.0	7 7.0	0 0.0	5 5.0	4 4.0	16 15.0	32 31.0	C < 984 < B < 2,052 < A N < 11,266 < M < 23,503 < L	104	
		0704	アルト・パラナ	128 60.0	9 4.0	16 8.0	17 8.0	0 0.0	9 4.0	1 0.0	9 4.0	15 7.0	14 7.0	C < 942 < B < 1,715 < A N < 6,948 < M < 12,651 < L	204
		0705	ラ・コルメナ	15 33.0	0 0.0	0 0.0	0 0.0	0 0.0	0 0.0	10 22.0	7 15.0	0 0.0	0 0.0	C < 338 < B < 365 < A N < 3,029 < M < 3,267 < L	46
ボリビア	ボリビア	0707	アマンバイ	9 26.0	2 6.0	0 0.0	0 0.0	0 0.0	4 11.0	3 9.0	3 9.0	3 9.0	9 26.0	C < 905 < B < 1,254 < A N < 11,244 < M < 15,567 < L	35
		0801	サンフアン	45 52.0	7 8.0	6 7.0	2 2.0	4 5.0	9 10.0	2 2.0	4 4.0	3 3.0	9 10.0	C < 1,282 < B < 1,684 < A N < 8,302 < M < 10,905 < L	87
		0802	オキナワ第1	21 64.0	1 3.0	2 6.0	1 3.0	0 0.0	5 15.0	0 0.0	5 15.0	2 6.0	1 3.0	C < 1,465 < B < 2,288 < A N < 7,366 < M < 11,554 < L	33
		0803	オキナワ第2	5 21.0	4 17.0	5 21.0	0 0.0	1 4.0	0 0.0	3 13.0	1 4.0	1 4.0	4 17.0	C < 1,007 < B < 1,618 < A N < 11,728 < M < 18,849 < L	24
ドミニカ(共)	ドミニカ(共)	0804	オキナワ第3	8 50.0	0 0.0	2 13.0	1 6.0	1 6.0	1 6.0	1 6.0	0 0.0	2 13.0	1 6.0	C < 1,464 < B < 2,312 < A N < 7,776 < M < 12,285 < L	16
		0901	ダハボン	2 29.0	0 0.0	0 0.0	0 0.0	0 0.0	1 14.0	0 0.0	1 14.0	2 29.0	2 29.0	C < 2,075 < B < 3,313 < A N < 10,279 < M < 16,413 < L	7
		0902	コンスタンサ	3 43.0	0 0.0	0 0.0	0 0.0	2 29.0	1 14.0	1 14.0	0 0.0	1 14.0	0 0.0	C < 3,116 < B < 3,154 < A N < 15,205 < M < 15,394 < L	7
0903	ハラバコア	3 60.0	0 0.0	0 0.0	0 0.0	0 0.0	0 0.0	1 20.0	1 20.0	0 0.0	0 0.0	C < 1,557 < B < 1,825 < A N < 21,391 < M < 25,072 < L	5		

### 8. 農家所得の所得別戸数の分布

ベレーン事務所管内

移住地名 金額 構成	第2トメアス (0102)		アカラ (0103)		グアマ (0105)		エリゼニオ・サリス(0108)		ベレーン事務所管内計	
	戸数	比率 (%)	戸数	比率 (%)	戸数	比率 (%)	戸数	比率 (%)	戸数	比率 (%)
50万円未満	28	84.8	10	66.7	9	69.2	13	65.0	60	74.1
50万円以上100万円未満	2	6.1	3	20.0	1	7.7	1	5.0	7	8.6
100万円以上150万円未満	2	6.1	1	6.7	1	7.7	4	20.0	8	9.9
150万円以上200万円未満	0	0.0	1	6.7	0	0.0	0	0.0	1	1.2
200万円以上250万円未満	0	0.0	0	0.0	0	0.0	0	0.0	0	0.0
250万円以上300万円未満	0	0.0	0	0.0	0	0.0	1	5.0	1	1.2
300万円以上350万円未満	0	0.0	0	0.0	0	0.0	0	0.0	0	0.0
350万円以上	1	3.0	0	0.0	2	15.4	1	5.0	4	4.9
合計	33	100.0	15	100.0	13	100.0	20	100.0	81	100.0

リオ・デ・ジャネイロ事務所管内

移住地名 金額 構成	クビチュック (0211)		リオ・デ・ジャネイロ事務所管内計	
	戸数	比率 (%)	戸数	比率 (%)
50万円未満	21	91.3	21	91.3
50万円以上100万円未満	1	4.3	1	4.3
100万円以上150万円未満	0	0.0	0	0.0
150万円以上200万円未満	0	0.0	0	0.0
200万円以上250万円未満	0	0.0	0	0.0
250万円以上300万円未満	0	0.0	0	0.0
300万円以上350万円未満	0	0.0	0	0.0
350万円以上	1	4.3	1	4.3
合計	23	100.0	23	100.0



サンパウロ事務所管内

移住地名 金額 構成	ラーモス (0501)		カッサドール (0503)		イボチ (0504)		サンパウロ事務所管内	
	戸数	比率 (%)	戸数	比率 (%)	戸数	比率 (%)	戸数	比率 (%)
50万円未満	7	53.8	6	66.7	5	23.8	18	41.9
50万円以上100万円未満	0	0.0	0	0.0	0	0.0	0	0.0
100万円以上150万円未満	1	7.7	0	0.0	2	9.5	3	7.0
150万円以上200万円未満	3	23.1	0	0.0	2	9.5	5	11.6
200万円以上250万円未満	0	0.0	0	0.0	1	4.8	1	2.3
250万円以上300万円未満	1	7.7	0	0.0	4	19.0	5	11.6
300万円以上350万円未満	0	0.0	0	0.0	1	4.8	1	2.3
350万円以上	1	7.7	3	33.3	6	28.6	10	23.3
合計	13	100.0	9	100.0	21	100.0	43	100.0

アルゼンティン事務所管内

移住地名 金額 構成	ガルアペー (0601)		アンデス (0602)		エスペランサ (0603)		アルマ・フェルテ (0604)		ローマ・ベルデ (0605)		マルコス・パス (0606)	
	戸数	比率 (%)	戸数	比率 (%)	戸数	比率 (%)	戸数	比率 (%)	戸数	比率 (%)	戸数	比率 (%)
50万円未満	11	84.6	1	10.0	6	85.7	4	66.7	3	33.3	6	100.0
50万円以上100万円未満	0	0.0	0	0.0	0	0.0	2	33.3	1	11.1	0	0.0
100万円以上150万円未満	1	7.7	1	10.0	0	0.0	0	0.0	0	0.0	0	0.0
150万円以上200万円未満	1	7.7	2	20.0	1	14.3	0	0.0	0	0.0	0	0.0
200万円以上250万円未満	0	0.0	3	30.0	0	0.0	0	0.0	0	0.0	0	0.0
250万円以上300万円未満	0	0.0	2	20.0	0	0.0	0	0.0	0	0.0	0	0.0
300万円以上350万円未満	0	0.0	0	0.0	0	0.0	0	0.0	0	0.0	0	0.0
350万円以上	0	0.0	1	10.0	0	0.0	0	0.0	5	55.6	0	0.0
合計	13	100.0	10	100.0	7	100.0	6	100.0	9	100.0	6	100.0

アルゼンティン事務所管内

金額	移住地名		エルパット (0607)		セラージャ (0608)		エル・チャニャール(0609)		グレウ (0611)		ラ・プラタ (0612)		アルゼンティン事務所計	
	戸数	比率(%)	戸数	比率(%)	戸数	比率(%)	戸数	比率(%)	戸数	比率(%)	戸数	比率(%)	戸数	比率(%)
50万円未満	2	50.0	6	66.7	2	66.7	2	66.7	2	50.0	11	73.3	54	62.8
50万円以上100万円未満	1	25.0	1	11.1	0	0.0	0	0.0	2	50.0	1	6.7	8	9.3
100万円以上150万円未満	0	0.0	2	22.2	0	0.0	0	0.0	0	0.0	1	6.7	5	5.8
150万円以上200万円未満	1	25.0	0	0.0	0	0.0	0	0.0	0	0.0	2	13.3	7	8.1
200万円以上250万円未満	0	0.0	0	0.0	0	0.0	0	0.0	0	0.0	0	0.0	3	3.5
250万円以上300万円未満	0	0.0	0	0.0	0	0.0	0	0.0	0	0.0	0	0.0	2	2.3
300万円以上350万円未満	0	0.0	0	0.0	0	0.0	0	0.0	0	0.0	0	0.0	0	0.0
350万円以上	0	0.0	0	0.0	1	33.3	1	33.3	0	0.0	0	0.0	7	8.8
合計	4	100.0	9	100.0	3	100.0	4	100.0	4	100.0	15	100.0	86	100.0

パラグアイ事務所管内

金額	移住地名		フラム (0701)		チャベス (0702)		イグアス (0703)		アルト・パラナ (0704)		ラ・コルメナ (0705)	
	戸数	比率(%)	戸数	比率(%)	戸数	比率(%)	戸数	比率(%)	戸数	比率(%)	戸数	比率(%)
50万円未満	12	10.7	3	9.4	31	29.8	20	9.8	25	54.3		
50万円以上100万円未満	12	10.7	4	12.5	23	22.1	18	8.8	13	28.3		
100万円以上150万円未満	13	11.6	4	12.5	10	9.6	28	13.7	5	10.9		
150万円以上200万円未満	15	13.4	3	9.4	5	4.8	15	7.4	2	4.3		
200万円以上250万円未満	8	7.1	2	6.3	6	5.8	20	9.8	1	2.2		
250万円以上300万円未満	2	1.8	2	6.3	8	7.7	17	8.3	0	0.0		
300万円以上350万円未満	6	5.4	2	6.3	5	4.8	8	3.9	0	0.0		
350万円以上	44	39.3	12	37.5	16	15.4	78	38.2	0	0.0		
合計	112	100.0	32	100.0	104	100.0	204	100.0	46	100.0		

パラグアイ事務所管内

金額	アマゾンバイ (0707)		パラグアイ事務所計	
	戸数	比率 (%)	戸数	比率 (%)
50万円未満	10	28.6	101	18.9
50万円以上100万円未満	6	17.1	76	14.3
100万円以上150万円未満	5	14.3	65	12.2
150万円以上200万円未満	4	11.4	44	8.3
200万円以上250万円未満	4	11.4	41	7.7
250万円以上300万円未満	0	0.0	29	5.4
300万円以上350万円未満	1	2.9	22	4.1
350万円以上	5	14.3	155	29.1
合計	35	100.0	533	100.0

ポリヴィア事務所管内

金額	移住地名	サンファン (0801)		オキナワ第1 (0802)		オキナワ第2 (0803)		オキナワ第3 (0804)		ポリヴィア事務所計	
		戸数	比率 (%)	戸数	比率 (%)	戸数	比率 (%)	戸数	比率 (%)	戸数	比率 (%)
50万円未満		11	12.6	2	6.1	5	20.8	3	18.8	21	13.1
50万円以上100万円未満		4	4.6	4	12.1	3	12.5	1	6.3	12	7.5
100万円以上150万円未満		10	11.5	2	6.1	6	25.0	0	0.0	18	11.3
150万円以上200万円未満		15	17.2	1	3.0	2	8.3	3	18.8	21	13.1
200万円以上250万円未満		9	10.3	5	15.2	2	8.3	1	6.3	17	10.6
250万円以上300万円未満		3	3.4	6	18.2	3	12.5	0	0.0	12	7.5
300万円以上350万円未満		3	3.4	2	6.1	1	4.2	0	0.0	6	3.8
350万円以上		32	36.8	11	33.3	2	8.3	8	50.0	53	33.1
合計		87	100.0	33	100.0	24	100.0	16	100.0	160	100.0

ドミニカ (共) 事務所管内

金額	ダハボン (0901)		コンスタンサ (0902)		ハラバコア (0903)		ドミニカ (共) 事務所計	
	戸数	比率 (%)	戸数	比率 (%)	戸数	比率 (%)	戸数	比率 (%)
50万円未満	2	28.6	0	0.0	1	20.0	3	15.8
50万円以上100万円未満	0	0.0	0	0.0	0	0.0	0	0.0
100万円以上150万円未満	2	28.6	2	28.6	1	20.0	5	26.3
150万円以上200万円未満	1	14.3	0	0.0	0	0.0	1	5.3
200万円以上250万円未満	0	0.0	0	0.0	1	20.0	1	5.3
250万円以上300万円未満	0	0.0	0	0.0	0	0.0	0	0.0
300万円以上350万円未満	0	0.0	0	0.0	0	0.0	0	0.0
350万円以上	2	28.6	5	71.4	2	40.0	9	47.4
合計	7	100.0	7	100.0	5	100.0	19	100.0

全事務所

金額	全事務所	
	戸数	比率 (%)
50万円未満	278	29.4
50万円以上100万円未満	104	11.0
100万円以上150万円未満	104	11.0
150万円以上200万円未満	79	8.4
200万円以上250万円未満	63	6.7
250万円以上300万円未満	49	5.2
300万円以上350万円未満	29	3.1
350万円以上	239	25.3
合計	945	100.0

## 第 2 部 地区統計表

# 移住地農家經濟調查地區統計表

(注) 農業經營費及び負債については、3. 利用上の注意  
 「3. 農業經營費及び負債の数値を見るに当たっての注意事項」(10頁) 参照

入植開始 57年  
 統計年数 21.5年

携行資金 449,370円

家族人数 4.9人  
 世帯人数 2.0人  
 世帯戸数 13戸

調査年度 調査対象期間  
 89年01月 - 89年12月

計算率 UNNCZ = 12612.8118917円  
 数値は農家1戸当り平均値  
 円貸単位：千円

## 農家經濟の総括

項目	金額	
	現地貨	円貨
農家所得	-854	-4471
農業所得	-571	-4938
農業所得	149	1577
農業所得	540	6315
農業所得	27	467
農業所得	41	513
農業所得	4	46
農業所得	2	21
農業所得	33	415
農業所得	-339	-4907

## 農家財産の総括

項目	金額		比率 (%)
	現地貨	円貨	
土地	519	6540	13.2
建物	1951	13254	26.8
農具・車	990	12491	25.2
動産	100	2400	4.8
債権	193	13717	27.7
負債	3855	43403	97.8
流動資産	45	532	1.1
固定資産	42	532	1.1
合計	3226	49515	100.0
負債	15	187	13.9
負債	21	1254	36.1
負債	104	1340	100.0
負債	0	0	0.0
負債	106	1340	100.0
負債	3220	49175	

## 分析諸指標

項目	数値		比率 (%)
	現地貨	円貨	
持ち回り土地生産性	2	22	
持ち回り土地所得	-137	-1728	
持ち回り土地所得	45	569	
持ち回り土地所得	7	35	
持ち回り土地所得	-263.1%		
持ち回り土地所得	110.4%		
持ち回り土地所得	-1189.6%		
持ち回り土地所得	99.9%		
持ち回り土地所得	0.04		
持ち回り土地所得	-0.04		

## 所得的現金収支の総括

項目	金額		差引
	現地貨	円貨	
農業収入	123	167	-549
農業収入	41	4	467
農業収入	2	2	-2
農業収入	33	-415	-448
農業収入	164	205	-41
農業収入			-513

## 財産的現金収支の総括

項目	金額		差引
	現地貨	円貨	
借入金	93	5	88
借入金	5	15	-11
借入金	0	1	-1
借入金	98	22	76
借入金			959

## 土地

種別	所有面積 (ha)		評価額	
	現地貨	円貨	現地貨	円貨
田	0.0	0	0	0
畑	2.0	12	143	143
樹園地	33.9	135	1708	1708
小計	35.9	147	1856	1856
森林地	5.5	22	270	270
牧草地	15.6	78	984	984
小計	21.1	100	1260	1260
林地	0.6	1	3	3
林地	1.8	7	95	95
林地	27.7	28	343	343
小計	29.9	35	441	441
未開地	196.9	197	3560	3560
未開地	21.2	21	262	262
未開地	2.7	3	34	34
未開地	13.2	15	191	191
未開地	236.0	236	3975	3975
未開地	323.1	323	510	510
未開地	107.3		6540	6540

## 農業經營費

種別	金額		比率 (%)
	現地貨	円貨	
肥料	31	388	18.4
肥料	105	1325	63.0
肥料	1	19	0.9
肥料	0	5	0.3
肥料	2	28	1.3
肥料	8	95	4.5
肥料	0	2	0.1
肥料	0	0	0.0
肥料	11	140	6.6
肥料	1	16	0.7
肥料	167	79	3.8
肥料	167	2304	100.0
肥料	0	0	0.0
肥料	167	2304	100.0
肥料	374	4711	69.1
肥料	340	6315	100.0

## 流動流通資産・借入金

種別	金額	
	現地貨	円貨
流動資産	41	513
流動資産	39	492
流動資産	15	187
流動資産	0	0
流動資産	91	1148

## 家計費

種別	金額		比率 (%)
	現地貨	円貨	
家計費	31	386	93.0
家計費	2	29	6.0
家計費	33	415	99.9
家計費	0	0	0.1
家計費	33	415	100.0

農業組収入

種別	面積頭数		年間収量		年間販売量		地区1戸当り平均		生産農家1戸当り平均	
	面積	頭数	年間収量	年間販売量	面積	頭数	現地貨	現地貨	現地貨	販売量
01 大豆	417.4	417.4	4595.86	4637.51	376.4	424.29	102	128.6	134.47	128.6
02 小麦	389.9	389.9	2072.10	2051.10	4.47	58.33	14	171	64.10	176
06 雑穀	25.5	25.5	654.95	664.73	6.5	120	2	25	83.12	102
99 その他					3.92	24.22	6	7.3		
小計					496.4	5130.9	123	155.5		123
現金収入										
01 大豆										
02 小麦										
06 雑穀										
99 その他										
小計										
非現金収入										
01 大豆										
02 小麦										
06 雑穀										
99 その他										
小計										
合計										

大農具・車両

種別	数量	現地貨	評価額	貨
10 トラクター	1.3	503	7602	
02 トラクター	0.5	201	2553	
01 トラクター	1.1	72	910	
05 トラクター	0.9	44	556	
15 トラクター	0.4	10	127	
70 トラクター	1.5	9	112	
51 トラクター	0.2	7	91	
14 トラクター	0.2	7	32	
11 トラクター	0.1	6	80	
99 その他		31	433	
合計		990	12401	

建物・施設・設備

種別	数量	現地貨	評価額	貨
01 倉庫	1	197	10600	
11 倉庫	1	174	915	
02 倉庫	1	135	600	
31 倉庫	1	49	553	
32 倉庫	1	31	307	
12 倉庫	1	9	115	
41 倉庫	1	7	94	
33 倉庫	1	1	3	
21 倉庫	1	1	1	
99 その他		6	55	
合計		1051	13254	

大動物

種別	数量	現地貨	評価額	貨
01 牛	2.4	20	367	
01 牛	6.0	144	1316	
70 牛	0.2	5	35	
70 牛	0.3	7	55	
70 牛	0.0	0	0	
81 牛	1.3	7	92	
31 牛	0.0	0	0	
31 牛	0.0	0	0	
99 その他		0	2	
合計		190	2407	

大植物

種別	数量	現地貨	評価額	貨
60 大豆	1	0.4	13	
60 大豆	2	12.3	10254	
41 大豆	2	0.2	16	
41 大豆	2	12.3	2010	
40 大豆	1	2.1	260	
40 大豆	2	0.3	237	
50 大豆	1	2.2	122	
50 大豆	2	3.0	341	
99 その他			25	
合計		10.9	13717	

# 移住地農家經濟調查地區統計表

〔注〕農業經營費及び資産については、3.利用上の注意  
 「3.農業經營費及び資産の數値を見るに当たつての注意事項」(10頁)参照

入札開始 57年 117,967円  
 経過年數 27.5年

家族人數 5.5人  
 農家人數 2.6人  
 調査戸數 15戸

89年 調査年度  
 39年01月～59年12月 調査期間  
 換算率 UNJNCZ = 12612.8118917円  
 數値は農家1戸當り平均値  
 円貨單位：千円

## 農家經濟の總括

項目	金額		率(%)
	現	貸	
農家所得	778	-986	
農業所得	-142	-1745	
農業所得内	241	3041	
農業經營費	593	4327	
農業外所得	63	799	
農業外所得内	65	314	
農業外所得内	2	19	
農業外所得内	4	45	
農業外所得内	49	499	
農業外所得内	-121	-1530	

## 農家財産の總括

項目	金額		率(%)
	現	貸	
土地	1302	12641	13.6
建物	143	10140	19.6
農具	1030	12997	14.0
小動物	2799	35192	37.9
現金	7156	90358	97.5
債権	104	1502	1.4
負債	34	1091	1.1
合計	7354	92752	100.0
借入金	2	19	31.5
負債内	3	42	69.45
小地代	5	61	100.0
土地代	0	0	0.0
合計	7349	92691	

## 分析諸指標

項目	數		率(%)
	現	貸	
1人當り土地生産性	1	14	
家族外1人當り所得	-55	-690	
1人當り農業經營費	35	439	
1人當り家計費	8	95	
農業所得率	-58.7%		
農業所得依存度	181.0%		
農業所得による家計費比率	-358.0%		
家計費比率	99.8%		
現金生産性	0.03		
返済利率に對する貸付比率	-0.03		

## 所得的現金収支の總括

項目	金額		率(%)
	現	貸	
農業収入	166	103	53
農業外収入	65	2	67
農業外支出	4	-45	-49
農業外支出	39	-39	-39
合計	230	152	73

## 財産的現金収支の總括

項目	金額		率(%)
	現	貸	
借入金	6	14	14
貸付金	3	4	4
貸付金	0	0	0
合計	9	18	18

## 土地

種別	所有面積(ha)		評価額	
	現	貸	現	貸
田	0.0	0	0	0
畑	2.2	13	166	166
畑地	22.4	90	1331	1331
小計	24.6	103	1297	1297
道	0.0	0	0	0
林	130.8	354	3243	3243
小計	130.8	354	3243	3243
宅	0.1	0	1	1
宅用地	1.7	7	66	66
宅用地	5.4	54	604	604
小計	7.2	61	771	771
未開墾地	211.5	312	10316	10316
林	161.7	162	2333	2333
原	20.0	70	352	352
野	2.9	2	25	25
その他	0.7	1	3	3
合計	186.3	184	2324	2324
借地面積計	393.9	1002	12341	12341
合計	62.3	62.3	62.3	62.3

## 農業經營費

種別	金額		率(%)
	現	貸	
農用勞賃	4.3	544	40.0
肥料	22	275	20.2
農具	1	13	0.9
燃料	6	79	5.9
肥料	0	4	0.3
補助材料	7	93	6.1
機械器具	13	167	12.3
燃料	0	2	0.1
肥料	0	0	0.0
農具	2	128	9.4
小農具	3	50	2.2
借入金利息	3	34	2.5
小計	103	1359	100.0
販売費	0	0	0.0
合計	103	1359	100.0
現金	275	3468	29.2
借入金	275	422	71.8
合計	550	422	100.0

## 流動流通資産・借入金

種別	金額		率(%)
	現	貸	
現金	90	1133	1133
短期債	74	938	938
長期債	0	0	0
借入金	2	19	19
合計	166	2160	2160

## 家計費

種別	金額		率(%)
	現	貸	
現金	36	455	91.2
借入金	3	43	8.8
合計	39	498	99.8
合計	0	1	0.2
合計	40	499	100.0



農業粗収入

種別	地区1戸当り平均			地区1戸当り平均			生産農家1戸当り平均		
	面積(ha)	年間取量	年間販売量	現地貨	現地貨	販売量	現地貨	現地貨	販売量
60 大豆	155.0	262345	251140	1569	23460	124	1564	124	1564
41 小麦	141.9	65464	65464	176	2220	12	148	14	171
52 雑穀	3.0	1900	1900	5	63	0	4	5	63
99 その他				113	1425	6	95	5	1000
小計				2854	27153	144	1311	144	1311
51 野菜	45.0	27000	3000	10	227	1	15	9	114
53 飼料	45.0	12000	0	0	0	0	0	0	0
99 その他				0	0	0	0	0	0
小計				10	227	1	15	9	114
01 稲	1000.0	26060	26060	12	227	21	15	18	227
99 その他				12	3735	21	242	104	1312
小計				24	3962	42	257	122	359
合計				312	3933	21	262	104	1312
99 その他				2494	31330	166	2089	104	1312
小計				1	13	0	1	1	13
合計				1132	14278	75	952	81	1020
99 その他				133	14290	74	953	81	1020
小計				3817	45421	241	3041	104	1312
合計									

大農具・車両

種別	数量	面積		価額	
		現地	坪	現地	坪
10 トラクター	2.1			587	7403
02 トラクター	1.3			136	1712
19 トラクター	0.3			129	1627
05 トラクター	1.3			51	641
01 トラクター	0.9			35	437
51 トラクター	0.4			21	267
50 トラクター	0.1			15	194
72 トラクター	0.4			13	193
11 トラクター	0.2			14	177
99 その他				28	347
合計				1930	12997

建物・施設・設備

種別	数量	面積		価額	
		現地	坪	現地	坪
01 倉庫	276			993	1135
21 倉庫	49			315	3973
02 倉庫	353			137	1730
31 倉庫	70			43	548
11 倉庫	141			43	533
41 倉庫	10			10	124
32 倉庫	10			7	94
46 倉庫	0			0	0
12 倉庫	34			0	0
99 その他				0	0
合計				1433	18140

大動物

種別	数量	面積		価額	
		現地	坪	現地	坪
01 牛	60.7			1937	10554
01 牛	76.0			1924	23006
70 豚	0.9			9	116
70 豚	2.3			52	658
81 鶏	3.3			7	84
81 鶏	7.3			29	370
93 豚	0.0			0	0
93 豚	5.3			21	266
99 その他				11	139
合計				2790	35102

大植物

種別	数量	面積		価額	
		現地	坪	現地	坪
60 大豆	2.9			97	1224
60 大豆	10.0			660	8324
41 小麦	0.1			1	11
41 小麦	9.5			123	1551
90 雑穀	0.5			5	67
90 雑穀	0.5			11	135
15 野菜	0.0			0	0
15 野菜	0.5			4	54
99 その他				4	50
合計				3795	11418

# 移住地農家經濟調查地区統計表

(注) 農業經營費及び資産については、3. 利用上の注意  
 「3. 農業經營費及び資産の數値をみるに当たっての注意事項」(10頁) 参照

入植開始 55年  
 経過年數 29.5年  
 移行費金 40,769円

家族人數 4.5人  
 換算人數 2.9人  
 調査戸數 13戸

調査年度 89年  
 89年01月～3月12日  
 調査対象期間 調査対象期間  
 換算率 CONCZ = 12612.8118917円  
 換算率は農家1戸当たり平均値  
 円貨単位：千円

## 農家經濟の總括

項目	現地貨	円貨
農家所得	-192	-2501
農家所得	-216	-2719
農家所得	404	5151
農家所得	324	7859
農家所得	17	217
農家所得	32	406
農家所得	15	189
農家所得	6	79
農家所得	51	647
農家所得	-256	-3227

## 農家財産の總括

項目	金額		比率 (%)
	現地貨	円貨	
土地	1319	16539	30.4
建物	939	11349	21.7
農具	1237	15000	28.5
自動車	531	407	0.7
小計	4139	51922	13.4
現金	40	501	0.9
債権	333	2357	4.3
負債	4236	54590	100.0
小計	0	0	-
土地	0	0	-
建物	0	0	-
農具	0	0	-
自動車	0	0	-
小計	0	0	-
現金	0	0	-
債権	0	0	-
負債	0	0	-
小計	0	0	-
合計	4336	54590	100.0

## 分析諸指標

項目	現地貨	円貨
農家所得	3	35
農家所得	-75	-945
農家所得	30	376
農家所得	11	143
農家所得	-52.8%	108.7%
農家所得	-420.1%	100.0%
農家所得	0.0%	0.0%
農家所得	-0.05%	-0.05%

## 所得的現金収支の總括

項目	収入		支出	
	現地貨	円貨	現地貨	円貨
農業収入	403	200	208	2624
農業収入	32	15	17	217
農業収入	441	215	225	2841

## 財産的現金収支の總括

項目	収入		支出	
	現地貨	円貨	現地貨	円貨
借入金	0	0	0	0
借入金	39	0	12	27
借入金	39	0	12	27

## 土地

種別	所有面積(m <sup>2</sup> )	評価額	
		現地貨	円貨
田	0.0	0	0
畑	0.0	0	0
園地	20.7	474	5934
小計	20.7	474	5934
森林	0.0	0	0
牧草地	15.9	305	3862
小計	15.9	305	3862
空地	16.8	303	3542
小計	16.8	303	3542
未開墾地	1.8	25	319
小計	1.8	25	319
その他	97.2	201	3576
小計	145.6	1096	13922
合計	12.4	37	470
未開墾地	0.0	0	0
小計	0.0	0	0
その他	26.2	74	900
小計	26.2	74	900
合計	53.8	103	1333
小計	92.4	223	2813
合計	233.0	1319	16639

## 農業經營費

種別	年間支出		比率 (%)
	現地貨	円貨	
肥料	21	268	10.6
農具	14	172	6.8
燃料	4	46	1.8
電気	122	1544	61.1
労働	12	157	6.2
雑費	5	65	2.6
小計	192	2423	95.9
借入金	1	10	0.4
合計	193	2433	96.3
合計	200	2526	100.0
合計	224	5343	57.9
合計	324	7369	100.0

## 流動流通資産・借入金

種別	金額	
	現地貨	円貨
現金	2	24
短期債	188	2367
長期債	0	0
借入金	0	0
合計	190	2391

## 家計費

種別	年間支出		比率 (%)
	現地貨	円貨	
現金	45	573	88.6
小計	5	74	11.4
合計	51	647	100.0
合計	0	0	0.0
合計	51	647	100.0

農業粗収入

地区 I 戸当り平均				地区 I 戸当り平均			
面積(畝)	年間収量	年間販売量	販売額(円)	現地貨(円)	販売額(円)	販売額(円)	販売額(円)
14.0	36840	36840	1257	97	1220	23.7	251
77.5	911583	911583	18494	64	207	13.7	76
10.5	12814	12814	191	15	145	3.6	38
99	その他	その他	443	34	430	3.3	482
小計			2723	209	2642	31.3	209
99	その他	その他	7	89	7	0.1	4
小計			7	89	7	0.1	4
41	39857	39857	2373	198	2501	43.6	368
01	1550	1550	1	0	1	0.0	1
99	その他	その他	0	0	0	0.0	0
小計			2374	198	2502	43.6	368
合計			5399	408	5151	100.0	4645

大農具・車両

種名	数量	現地貨(円)	評価額(円)
10 トラクタ	1.5	673	3486
02 トラクタ	1.5	233	2937
35 トラクタ	1.8	138	1739
01 トラクタ	0.9	94	1192
01 トラクタ	0.5	34	431
05 トラクタ	0.4	16	199
15 トラクタ	0.3	14	177
72 トラクタ	0.4	11	140
12 トラクタ	0.3	17	85
99 その他		13	227
合計		1237	15500

建物・施設・設備

種名	面積(㎡)	現地貨(円)	評価額(円)
22 建物	875	420	5294
01 建物	222	408	5143
11 建物	142	48	605
31 建物	93	33	410
21 建物	88	20	251
46 建物	4	7	84
02 建物	70	3	40
41 建物	0	1	16
43 建物	0	0	0
99 その他		939	11849
合計		939	11849

大動物

種名	数量	現地貨(円)	評価額(円)
01 動物	0.4	5	53
01 動物	1.2	29	360
99 その他		3	407
合計		37	810

大植物

種名	面積(㎡)	現地貨(円)	評価額(円)
80 植物	1.5	15	194
90 植物	17.2	343	4327
76 植物	0.2	1	16
06 植物	5.7	06	1212
60 植物	0.0	0	0
60 植物	0.8	53	672
41 植物	0.0	0	0
41 植物	2.6	33	422
99 その他		33	422
合計		371	7326





# 移住地農家經濟調查地區統計表

(注) 農業經營費及び資産については、3. 利用上の注意  
 「3. 農業經營費及び資産の数値を見るに当たっての注意事項」(10頁) 参照

入居開始 60年 銀行資金 104,555円  
 経過年数 26.4年  
 家族人数 4.0人 調査年度 89年  
 換算人数 3.1人 調査対象期間 88年08月～89年07月  
 調査戸数 23戸 調査単位：千円  
 総計 換算率 = 64007.4211502円  
 数値は農家1戸当り平均値

## 農家經濟の総括

項目	金額		増減
	現地貨	円貨	
農家所得	-1160	-74235	
農業所得	-1166	-74549	
農業租税	100	6581	
農業經營費	1266	81031	
農外所得	6	415	
農外収入	12	1169	
農外支出	12	754	
租税	7	431	
農家經濟余利	-1157	-74666	

## 農家財産の総括

項目	金額		増減	比率 (%)
	現地貨	円貨		
土地	542	34598	4.5	
建物	5933	383591	49.4	
農具	5495	351690	45.3	
自動車	46	2964	0.4	
小動物	6	2930	0.4	
現金	12122	775973	100.0	
債権	0	14	0.0	
負債	2	136	0.0	
合計	12174	776023	100.0	
負債の部	0	0	0	
純資産	0	0	0	
小計	0	0	0	
土地代	0	0	0	
建物代	0	0	0	
現金	12122	775973	100.0	
合計	12122	775973	100.0	

## 分析諸指標

項目	現地貨	円貨	比率 (%)
農家労働1人当り所得	-380	-24354	363
農家労働1人当り所得	589	44103	95
1人当り家計費	1	89	
農業所得	-1169.8%		
農業所得	100.6%		
農業所得による家計収支率	-17305.8%		
家計支出	100.0%		
資本生産性	0.01		
経済余利に対する換算比率	-0.03		

## 所得的現金収支の総括

項目	収入		支出		差引
	現地貨	円貨	現地貨	円貨	
農業収入	100	63	37	2305	
農業外収入	18	12	6	415	
農業外支出	0	0	0	0	
農業外収入	7	7	7	421	
合計	113	81	37	2349	

## 財産的現金収支の総括

項目	収入		支出		差引
	現地貨	円貨	現地貨	円貨	
借入金	0	0	0	0	
貸付金	0	0	0	0	
買付金	0	0	0	0	
合計	0	0	0	0	

## 土地

種別	所有面積(ha)	面積	
		現地貨	円貨
耕地	0.0	0	0
畑	4.3	91	5033
田	6.6	138	8919
小計	10.9	229	13952
牧草地	0.2	4	279
採草地	3.6	72	4620
小計	3.8	77	4899
林地	0.0	0	0
宅地	0.3	7	431
休耕地	2.5	45	2900
小計	17.5	357	22811
農地	0.3	5	334
開墾地	0.0	0	0
原野	7.0	125	9015
その他	3.4	54	3463
小計	11.5	195	11816
合計	29.1	542	34699
借地面積	3.0		

## 農業經營費

種別	金額		比率 (%)
	現地貨	円貨	
雇労働	16	1002	24.9
肥料	16	1021	25.4
農薬	11	707	17.6
燃料	0	0	0.0
電料	1	56	1.4
飼料	3	206	5.1
補助材料	3	493	12.3
修繕費	0	17	0.4
借入金	4	253	6.3
他入利息	3	161	4.0
合計	61	3929	97.9
小計	63	4010	100.0
現金	1207	77015	95.0
負債	1346	81931	100.0

## 流動流通資産・借入金

種別	金額	
	現地貨	円貨
流動資産	0	0
流動負債	0	0
借入金	0	0
現金	0	0
債権	0	0
負債	0	0
合計	0	0

## 家計費

種別	金額		比率 (%)
	現地貨	円貨	
現地貨	6	370	85.8
円貨	1	61	14.2
合計	7	431	100.0
小計	7	431	100.0
合計	7	431	100.0

農業粗収入

種別	面積頭数		年間取量		年間販売量		地区1戸当り平均		生産農家1戸当り平均		
	現	比(%)	現	比(%)	現	比(%)	現	比(%)	現	比(%)	
39 小麦	5.2	116000	3700	47942	749	2034	33	32.7	58000	375	
16 大麦	108.5	1838260	135000	37124	580	1614	25	25.3	57681	32	
05 粟・稗	30.3	253530	65040	16336	256	712	11	11.2	19487	20	
99 その他				15554	243	676	11	10.6			
小計				1828	117006	79	5087	79.7	20	5850	91
41 大豆	1.2	3700	2390	2	45	125	2	2.0	1950	23	
02 花生	1.9	135000	1944	1	31	36	1	1.4	45000	10	
05 雑穀	4.6	65040	1556	1	29	81	1	1.3	21680	10	
03 小麦	2.0	60000	1344	1	21	58	0.9	0.9	20000	7	
04 大豆	2.0	28000	448	1	13	42	0.7	0.7	48000	8	
17 雑穀	0.6	14000	384	0	17	19	0.3	0.3	7000	4	
22 雑穀	0.1	13000	192	0	6	17	0.3	0.1	18000	6	
20 雑穀	0.1	14000	512	0	3	459	7.2	0.3	14000	3	
99 その他				10561	163	459	7.2	10	1056	17	
小計				10241	160	7	7	7.0	10	10241	
11 雑穀	43.0	10	8361	6	140	390	6.1	2	12	4481	
01 雑穀	42.0	24									
99 その他											
小計				19202	300	835	13.1	2	150	9601	
合計				148769	2293	100	6351	100.0			
合計				148769	2293	100	6351	100.0			

大農具・車両

種別	数量	現地貨		面積(m²)	現地貨	
		現	比(%)		現	比(%)
63 トラクター	144.2	2993	133956	182	4230	270776
02 トラクター	1.6	1503	102573	2	1169	74583
01 トラクター	1.2	1424	91163	37	414	26502
E-9	1.3	132	3452	153	181	11563
35 トラクター	0.6	89	5658	0	0	0
10 トラクター	1.1	75	4798	9	1	56
36 トラクター	0.0	43	2733	0	0	0
50 トラクター	0.0	22	1391	0	0	0
11 トラクター	0.3	3	214	5	0	0
99 その他		11	701			
合計		5495	331590		5993	333591

建物・施設・設備

種別	数量	現地貨		面積(m²)	現地貨	
		現	比(%)		現	比(%)
01 倉庫	182	4230	270776			
33 倉庫	2	1169	74583			
02 倉庫	37	414	26502			
11 倉庫	153	181	11563			
41 倉庫	0	0	0			
31 倉庫	9	1	56			
32 倉庫	0	0	0			
99 倉庫	5	0	0			
21 倉庫	0	0	0			
99 その他						
合計		5993	333591			

大動物

種別	数量	現地貨		面積(m²)	現地貨	
		現	比(%)		現	比(%)
11 牛	0.0	0	0	1	0.5	253
11 牛	1.9	30	1915	2	1.1	1027
01 牛	2.2	7	426	1	0.0	0
01 牛	1.6	9	601	2	4.8	1319
31 牛	0.3	0	17	1	0.0	6
31 牛	0.0	0	0	2	1.3	426
99 その他				1	0.1	0
合計		45	2964	2	0.0	0

大植物

種別	数量	現地貨		面積(m²)	現地貨	
		現	比(%)		現	比(%)
60 小麦	1	0.5	4	4	4.6	2930
60 小麦	2	1.1	16	16	16	1027
16 小麦	1	0.0	0	0	0.0	0
16 小麦	2	4.8	19	19	19	1319
05 小麦	0	0.0	0	0	0.0	6
05 小麦	2	1.3	7	7	7	426
52 小麦	1	0.1	0	0	0.1	0
52 小麦	2	0.0	0	0	0.0	0
99 その他				0	0	0
合計		4.6	2930	4	4.6	2930

# 移住地農家經濟調查地区統計表

〔注〕農業經營費及び資産については、3.利用上の注意  
〔3.農業經營費及び資産の數値を見るに当たつての注意事項〕(10頁)参照

0501 2-12

入植開始 54年  
経過年數 17.2年

携行資金 534,000円

家族人數 7.5人  
換算人數 2.1人  
調査戸數 15戸

89年 調査年度  
88年07月 - 89年06月 調査対象期間

換算率 UN CZ = 94113.7566137円  
數値は農家1戸当たり平均値  
円貨単位：千円

## 農家經濟の總括

項目	現	金	額
	現	貨	比
	貨	貨	(%)
農家所得	-16	-1542	
農業所得	-32	-3012	
農業管理収入	90	8441	
農業經營費	222	11453	
農業外所得	16	1470	
農業外支出	10	1470	
農業収入	0	0	
農業支出	0	87	
損益	13	1231	
農業經營費	-50	-2862	

## 農家資産の總括

項目	金額		比
	現	貨	
	貨	貨	(%)
土地	494	64403	52.0
建物	134	16482	17.3
自動車	131	12329	11.9
農具	5	304	0.3
小計	74	8222	5.1
現金	1042	98740	95.1
債権	21	1949	1.9
負債	73	5108	5.0
合計	1102	103815	100.0
負債	0	0	-
現金	0	0	-
債権	0	0	-
小計	0	0	-
土地	0	0	-
建物	0	0	-
合計	0	0	-
合計	1102	103815	100.0

## 分析諸指標

項目	現	貨	比
	貨	貨	(%)
88年より土地出稼作	4	417	
88年より土地入当り所得	-15	-1429	
88年より農業資本額	55	5132	
1人当り家計代	2	222	
農業所得	-35.7%		
農業支出	195.3%		
農業所得に対する負債比率	-244.7%		
家計支出出現率	35.9%		
資本主義性	0.08		
返済余裕に対する負債比率	0.00		

## 所得的現金収支の總括

項目	収入		支出		引
	現	貨	現	貨	
	貨	貨	貨	貨	
農業収入	38	60	28	252	
農業外収入	15	0	16	1479	
農業支出	1	1	-1	-37	
農業外支出	11	11	-11	-157	
合計	103	72	31	2913	

## 財産的現金収支の總括

項目	収入		支出		引
	現	貨	現	貨	
	貨	貨	貨	貨	
借入金借入	3	3	4	29	
資産売却	0	0	0	0	
負債返済	0	0	0	0	
負債借入	3	3	4	22	
合計	3	3	4	-51	

## 土地

種類	所有面積(ha)	面積		割合
		現	貨	
		貨	貨	(%)
開墾地	0.0	0	0	
田	12.0	799	28135	
畑	3.6	32	3354	
小計	15.5	831	31487	
農地	0.0	0	0	
農地	0.3	12	1036	
小計	0.3	12	1036	
宅地	0.0	0	0	
宅地	0.8	19	1781	
宅地	3.5	87	8173	
小計	20.2	505	47527	
林地	3.0	40	4655	
山林	7.1	92	9651	
その他	2.6	34	3193	
その他	0.3	4	376	
小計	13.0	170	16875	
合計	34.0	684	64403	
非所有面積	0.0	0	0	

## 農業經營費

種類	年間		比
	現	貨	
	貨	貨	(%)
生産費	11	999	17.6
農業費	5	471	8.5
農業	5	514	9.1
種子	1	0	0.0
肥料	1	55	1.0
燃料	1	72	1.3
農具	2	203	3.6
機械器具	0	0	0.0
賃借料	0	0	0.0
農具	4	333	5.9
借入金利息	7	695	12.2
小計	36	3345	58.9
管理費	25	2331	41.1
小計	6.0	5678	100.0
合計	61	5777	49.6
合計	103	11433	100.0

## 流動流通資産・借入金

種類	金額		比
	現	貨	
	貨	貨	(%)
流動資産	0	0	
現金	0	0	
債権	33	3094	
借入金	0	0	
借入金	0	0	
借入金	0	0	
借入金	0	0	
借入金	0	0	
借入金	0	0	
借入金	0	0	

## 家計費

種類	年間		比
	現	貨	
	貨	貨	(%)
消費	11	1057	85.9
貯蓄	0	0	0.0
小計	11	1057	85.9
家計費用	2	174	14.1
合計	13	1231	100.0



農業粗収入

0501.5-EZ

種別	地区合計				地区1戸当り平均				生産農家1戸当り平均				
	面積頭数	年間取量	取地		現地貨	取地貨	取地貨	取地貨	現地貨	取地貨	取地貨	現地貨	取地貨
			取地貨	取地貨									
水産物	34.7	400000	403	37928	31	2918	34.6	80000	81	7586	5	188	
畜産物	0.5	4500	2	169	0	14	0.2	4500	2	188	1	188	
小計	45.0	404500	405	38116	31	2932	34.7	84500	83	7774	6	635	
農産物	0.9	40000	528	49221	40	3786	44.9	26667	44	4102	12	1920	
林産物	0.6	60000	41	3859	3	297	3.5	40000	21	1920	2	1035	
漁業	20.0	70000	22	2971	2	157	1.9	30000	11	1318	2	1318	
雑作	5.0	1700	14	1518	1	101	1.2	93000	14	847	1	847	
租	15.0	14000	9	947	1	65	0.3	1700	9	471	1	471	
小計	45.0	14000	4	471	0	35	9.4	14000	5	471	1	471	
その他			123	11876	0	390	10.3		57	5336	13	5336	
小計			737	69562	57	5336	63.2						
合計			0	0	0	0	0.0						
合計			1342	107478	89	5268	97.9						
家計用式林産物			24	2259	2	174	2.1						
未処分産物			24	2259	2	174	2.1						
合計			1366	109737	90	5441	100.0						

大農具・車両

種名	数量	坪地貨		坪地貨
		現地貨	取地貨	
02 トラクタ	1.5	69	6400	6400
10 トラクタ	1.5	24	2844	2844
01 トラクタ	0.6	13	1209	1209
11 トラクタ	1.2	11	1050	1050
37 トラクタ	0.7	3	304	304
05 トラクタ	1.2	3	266	266
16 トラクタ	0.9	2	217	217
15 トラクタ	0.9	2	203	203
38 トラクタ	0.4	2	145	145
99 その他		3	220	220
合計		53	12523	12523

建物・施設・設備

種名	坪地貨	坪地貨		坪地貨
		現地貨	取地貨	
01 倉庫	246	187	17635	17635
02 倉庫	104	0	947	947
21 倉庫	5	0	0	0
11 倉庫	319	0	0	0
12 倉庫	17	0	0	0
32 倉庫	242	0	0	0
24 倉庫	26	0	0	0
31 倉庫	6	0	0	0
99 その他		0	0	0
合計	1048	187	19482	19482

大動物

種名	数量	坪地貨		坪地貨
		現地貨	取地貨	
11 牛	1	1	51	51
11 牛	2	1	253	253
99 その他		0	0	0
合計		2	304	304

大植物

種名	坪地貨	坪地貨		坪地貨
		現地貨	取地貨	
23 大豆	1	0.2	116	116
23 大豆	2	3.0	3077	3077
20 大豆	1	0.0	0	0
22 大豆	2	0.0	29	29
22 大豆	1	0.3	0	0
22 大豆	2	0.0	0	0
99 その他		0	0	0
合計		6.5	3222	3222

# 移住地農家経済調査地区統計表

〔注〕 農業経営費及び資産については、3. 利用上の注意  
 「3. 農業経営費及び資産の数値を見るに当たっての注意事項」(10頁) 参照

入籍開始 73年 耕作資金  
 経過年数 15.4年

490,556円

家族人数 5.1人  
 家族人数 2.0人  
 調査戸数 10戸

調査年度 調査対象期間  
 88年07月～89年06月

換算率 2JNCZ = 94113.7566137円  
 数値は農家1戸当り平均値  
 円換単位：千円

## 農家経済の総括

項目	現金		円	%
	現	貯		
農家所得	116	-1405		
農業所得	161	-5751		
農業収入	129	12099		
農業支出	190	17850		
農業外所得	45	4256		
農業外支出	45	4256		
農業外収入	1	94		
農業外支出	13	1244		
家計計	-30	-2234		
農家経済余剰				

## 農家財産の総括

項目	現金		円	%
	現	貯		
土地	516	48584		47.7
建物	241	22692		22.3
農具・車	207	15450		19.1
動産	0	0		0.0
債権	53	4988		4.9
負債	1017	95714		94.0
現金	17	1610		1.6
債権	43	4497		4.4
負債	1082	101321		100.0
合計	0	0		-
負債	0	0		-
純資産	0	0		-
負債	0	0		-
純資産	0	0		-
合計	0	0		-
負債	0	0		-
純資産	0	0		-
合計	0	0		-
負債	0	0		-
純資産	0	0		-
合計	0	0		-
負債	0	0		-
純資産	0	0		-
合計	0	0		-

## 分析諸指標

項目	現金	円	%
Ha当り土地生産性	8	1710	
家族別1人当り所得	-30	-2813	
Ha当り農業資本額	63	5974	
1人当り家計計	3	1243	
農業所得率		-47.5%	
農業依存度		384.6%	
負債率		-462.2%	
家計支出現金率		95.8%	
資本生産性		0.12	
経済活動に対する資本比率		-0.62	

## 所得的現金収支の総括

項目	現金		円	%
	現	貯		
農業収入	128	98	2792	30
農業支出	45	4256	-194	-1
農業外収入	13	1392	-1392	-13
農業外支出	173	112	61	61
合計			3762	

## 財産的現金収支の総括

項目	現金		円	%
	現	貯		
借入金	0	0	0	0
借入金返済	3	0	0	0
貸付金	0	0	0	0
貸付金返済	0	0	0	0
合計	3	0	0	0

## 土地

種別	所有面積(ha)		坪		円	
	現	貯	現	貯	現	貯
開墾地	0.0	0	0	0	0	0
畑	6.7	134	12653	12653	0	0
田	5.4	109	10248	10248	0	0
小作地	12.2	243	22901	22901	0	0
遊牧地	0.0	0	0	0	0	0
放牧地	0.0	0	0	0	0	0
小計	0.0	0	0	0	0	0
森林	0.2	3	314	314	0	0
住宅	1.2	25	2196	2196	0	0
休耕地	3.5	71	6872	6872	0	0
小計	17.0	341	32032	32032	0	0
森林	6.2	62	5377	5377	0	0
放牧地	5.7	57	5364	5364	0	0
その他	4.9	49	4591	4591	0	0
その他	0.7	7	662	662	0	0
合計	17.5	175	16501	16501	0	0
小計	34.6	516	48584	48584	0	0
合計	0.0	0	0	0	0	0

## 農業経営費

種別	年間		円	%
	現	貯		
現金	10	262	10.4	10.4
肥料	6	565	6.1	6.1
農薬	7	627	6.8	6.8
飼料	0	0	0.0	0.0
燃料	1	136	1.5	1.5
修繕費	2	199	2.1	2.1
雑費	0	0	0.0	0.0
借入金利息	3	293	3.2	3.2
小計	29	2771	29.9	29.9
現金	59	553	60.0	60.0
貯蓄	39	3702	40.0	40.0
合計	93	9253	100.0	100.0
現金	91	8594	48.2	48.2
貯蓄	3.0	17530	100.0	100.0

## 流動資産・借入金

種別	現金		円	%
	現	貯		
現金	0	0	0	0
債権	47	4455	4455	4455
借入金	0	0	0	0
借入金返済	0	0	0	0
合計	47	4455	4455	4455

## 家計費

種別	年間		円	%
	現	貯		
現金	11	1067	85.7	85.7
貯蓄	1	125	10.1	10.1
合計	13	1192	95.8	95.8
現金	13	1244	100.0	100.0

農業粗収入

品別	面積頭数			年間収量			年間販売量			地区1戸当り平均			生産農家1戸当り平均		
	面積	頭数	年	年間	年間	年間	販売	販売	販売	現	現	現	比	比	比
本年作物	23	37.6	304120	304120	504120	304	28611	34	3179	26.3	38015	38	3576		
前年作物	99					0	0	0	0	0.0					
小計	11	36.0	394410	394410	294410	304	28611	34	3179	26.3		38	3576		
現金	01	4.5	337500	337500	337500	615	57930	68	6431	53.2	32712	68	6431		
穀類	01					233	21929	26	2437	20.1	112500	78	7310		
小計	99					848	79903	94	8368	73.3		94	8863		
畜産	99					0	0	0	0	0.0					
小計	99					0	0	0	0	0.0					
雑収入	99					1352	108419	128	12047	99.6					
小計	99					5	471	1	52	0.4			235		
非現金	99					0	0	0	0	0.0					
小計	99					5	471	1	52	0.4					
合計	99					1357	108890	129	12099	100.0					

大農具・車両

品別	種名	数量	現地		評価	
			現地	現地	現地	現地
02	トラクタ	1.7	107	10030		
10	トラック	2.1	39	3691		
01	トラクタ	1.7	37	3451		
37	トラクタ	1.0	5	491		
14	トラクタ	0.4	4	335		
11	トラクタ	0.7	3	251		
15	トラクタ	1.2	2	220		
53	トラクタ	0.9	2	209		
32	トラクタ	0.3	6	133		
99	その他		207	19450		
合計						

建物・施設・設備

品別	種名	面積(m <sup>2</sup> )	現地		評価	
			現地	現地	現地	現地
01	建物	192	165	15500		
11	建物	524	76	7132		
02	建物	302	0	0		
24	建物	17	0	0		
32	建物	27	0	0		
42	建物	0	0	0		
12	建物	12	0	0		
99	その他		241	22692		
合計						

大動物

品別	種名	数量	現地		評価	
			現地	現地	現地	現地
99	その他		0	0		
合計						

大植物

品別	種名	面積(ha)	現地		評価	
			現地	現地	現地	現地
23	ウヅ	1.0	5	512		
23	ウヅ	4.2	46	4308		
20	ウヅ	0.0	0	0		
20	ウヅ	0.2	2	167		
99	その他		53	6928		
合計						



農業粗収入

0504 円/年

地区1戸当り平均				地区合計				生産農家1戸当り平均					
種別	面積(ha)	年間収量	年間販売量	現地貨	現地貨	現地貨	現地貨	現地貨	現地貨	販売量	販売量	現地貨	現地貨
種別	面積(%)	年間収量	年間販売量	現地貨	現地貨	現地貨	現地貨	現地貨	現地貨	販売量	販売量	現地貨	現地貨
19 小麦	33.6	402494	462474	219732	109	10254	97.9	21	22003	109	10254	10254	10254
18 大豆	1.3	5650	5650	471	0	22	0.2	3	1993	2	157	157	157
99 その他	1.2	400	400	376	0	18	0.2	1	300	4	376	376	376
小計				219732	109	10254	97.9	21	22003	109	10254	10254	10254
24 雑穀	0.2	0	0	471	0	22	0.2	1	0	5	471	471	471
19 雑穀	0.3	0	0	382	0	13	0.1	1	0	3	382	382	382
99 その他				0	0	0	0.0	0	0	0	0	0	0
小計				753	0	36	0.3	1	0	8	753	753	753
99 その他				0	0	0	0.0	0	0	0	0	0	0
小計				0	0	0	0.0	0	0	0	0	0	0
家計用食料見償額				219732	109	10254	97.9	21	22003	109	10254	10254	10254
非課税農産物課税控除額				7	0	31	0.3	3	0	2	0	0	0
小計				219732	109	10254	97.9	21	22003	109	10254	10254	10254
99 その他				7	0	31	0.3	3	0	2	0	0	0
小計				219732	109	10254	97.9	21	22003	109	10254	10254	10254
合計				219732	109	10254	97.9	21	22003	109	10254	10254	10254

大農具・車両

種別	数量	現地貨	新地貨	価額
02 トラクター	1.1	60	3673	3673
11 トラクター	1.1	10	986	986
10 トラクター	0.5	6	996	996
01 トラクター	0.4	6	574	574
60 トラクター	3.7	5	515	515
38 トラクター	0.6	1	58	58
72 トラクター	0.5	1	49	49
05 トラクター	0.5	0	45	45
70 トラクター	0.4	0	36	36
99 その他		0	36	36
合計		91	8573	8573

建物・施設・設備

種別	面積(m <sup>2</sup> )	現地貨	新地貨	価額
01 倉庫	216	242	22762	22762
02 倉庫	4	9	825	825
11 倉庫	156	0	0	0
12 倉庫	6	0	0	0
43 倉庫	0	0	0	0
41 倉庫	1	0	0	0
24 倉庫	1	0	0	0
31 倉庫	25	0	0	0
22 倉庫	21	0	0	0
99 その他		0	0	0
合計		251	23587	23587

大動物

種別	数量	現地貨	新地貨	価額
11 豚	1	0.1	0	22
11 豚	2	0.0	0	22
99 その他		0	0	0
合計		0.1	0	44

大植物

種別	面積(m <sup>2</sup> )	現地貨	新地貨	価額
19 小麦	1	0.3	323	323
19 小麦	1	1.6	3912	3912
15 大豆	1	0.0	0	0
15 大豆	1	0.1	49	49
12 雑穀	1	0.0	0	0
13 雑穀	1	0.1	31	31
99 その他		0.0	0	0
合計		3.0	3912	3912

# 移住地農家經濟調查地區統計表

入居開始 59年  
経過年数 24.1年

携行資金

951,535円

家族人数 5.3人  
家族人数 2.7人  
調査対象期間 13戸

89年

08年09月1日～09年08月31日

換算率 EWA = 220.4615385円  
数値は農家1戸当り平均値  
円貨単位：千円

## 農家經濟の總括

項目	金額	
	現	債
農家所得	1565	849
農家所得増	802	197
農家所得減	1716	378
農家所得増	524	382
農家所得減	893	453
農家所得増	704	135
農家所得減	12	3
農家所得増	40	9
農家所得減	574	62
農家所得増	1170	258

## 農家財産の總括

項目	金額		比率 (%)
	現	債	
土地	8353	1954	23.2
建物	0	0	0.0
農具	13	3	0.0
家畜	0	0	0.0
現金	2854	6191	73.4
債権	3690	8148	96.7
負債	520	115	1.4
純資産	755	167	2.0
負債	39235	84291	100.0
純資産	1171	2591	100.0
負債	1171	3581	100.0
純資産	1171	0	0.0
負債	1171	2591	100.0
純資産	1171	0	0.0
負債	1171	2591	100.0
純資産	1171	0	0.0

## 分析諸指標

項目	現	債	債	債
1人当り土地	40	40	9	9
1人当り建物	329	329	73	73
1人当り現金	398	398	198	198
1人当り負債	70	70	16	16
農家所得増	52.0%	52.0%	56.3%	56.3%
農家所得減	238.6%	238.6%	89.3%	89.3%
農家所得増	0.0%	0.0%	0.0%	0.0%
農家所得減	0.31	0.31	0.31	0.31

## 所得的現金収支の總括

項目	金額		比率 (%)
	現	債	
農業収入	320	356	33.9
農業収入	12	393	3.3
農業収入	40	-9	-0.8
農業収入	334	-74	-7.4
農業収入	1205	1375	25.9

## 財産的現金収支の總括

項目	金額		比率 (%)
	現	債	
借入金	0	0	0.0
借入金	42	0	4.2
借入金	0	0	0.0
借入金	42	0	4.2
借入金	42	0	4.2

## 土地

種別	所有面積(m <sup>2</sup> )		評価額	
	現	債	現	債
田	0.0	0	0	0
畑	1.3	163	36	36
畑	17.1	2169	473	473
小計	18.4	2332	514	514
牧草地	0.0	5	17	17
牧草地	0.6	78	17	17
小計	0.7	83	15	15
林地	20.0	2540	560	560
林地	0.6	97	21	21
林地	3.0	272	60	60
小計	42.6	3224	1174	1174
農地	45.6	3419	754	754
農地	0.0	0	0	0
農地	2.5	120	26	26
農地	0.0	0	0	0
農地	48.1	3539	780	780
農地	90.6	8963	1354	1354

## 農業経営費

種別	金額		比率 (%)
	現	債	
労働費	220	48	26.8
労働費	45	10	5.5
労働費	91	20	11.1
労働費	2	1	0.3
労働費	47	10	5.3
労働費	14	3	1.7
労働費	75	17	9.2
労働費	0	0	0.0
労働費	0	0	0.0
労働費	250	55	30.5
労働費	1	0	0.2
労働費	5	1	0.6
労働費	747	165	91.1
労働費	73	16	8.9
労働費	820	181	100.0
労働費	5	1	99.4
労働費	824	182	100.0

## 流動流通資産・借入金

種別	金額		比率 (%)
	現	債	
流動資産	0	0	0.0
流動資産	10	1755	16.7
流動資産	1171	0	25.8
流動資産	0	0	0.0
流動資産	0	0	0.0
流動資産	0	0	0.0
流動資産	0	0	0.0
流動資産	0	0	0.0
流動資産	0	0	0.0

## 家計費

種別	金額		比率 (%)
	現	債	
家計費	326	72	87.2
家計費	8	2	2.1
家計費	334	74	89.3
家計費	40	9	10.7
家計費	374	82	100.0

農業粗収入

種別	地区 1 戸当り平均			地区 1 戸当り平均			生産農家 1 戸当り平均			
	面積頭数	年間収量	年間販売量	現貨	現貨	現貨	販売	販売	販売	
小麦	95.8	1433885	1465335	2523	915	202	53.3	122115	992	219
大麦	19.5	33530	33680	167	58	13	3.4	7869	108	24
雑穀	2.2	7900	7900	23	8	0	0.5	3500	53	12
その他				19	7	1	0.4			
小計				2832	988	218	57.6	13	988	218
現金	11.5	11977	11977	793	273	60	15.9	2215	710	157
農産物	13.0	333000	333000	798	209	46	12.2	165400	1356	299
農具	2.5	73400	73400	313	111	24	6.5	9057	206	45
肥料	3.0	3569	3569	714	75	16	4.5	1445	162	36
その他	1.0	23000	23000	33	12	3	0.7	2000	150	33
小計				15	5	1	0.3			
畜産	37.0	3211	3211	1560	334	151	39.9	11	803	172
小計				11	4	1	0.2	615	25	6
その他										
小計				0	0	0	0.0		25	6
合計				4904	1676	370	97.7		43	10
家計用食料見掛額				115	40	9	2.3			
家庭分産物用米現物増減額				0	0	0	0.0			
合計				115	40	9	2.3			
合計				4918	1716	378100.0				

大農具・車両

種別	数量	現貨	評価	面積	面積
01 トラクタ	1.3	5	1	304	0
10 トラクタ	1.2	5	1	152	0
02 トラクタ	0.5	1	0	1	0
37 トラクタ	0.4	1	0	1	0
15 トラクタ	0.5	0	0	1	0
16 トラクタ	0.8	0	0	22	0
35 トラクタ	0.9	0	0	12	0
60 トラクタ	0.7	0	0	10	0
56 トラクタ	1.6	0	0	0	0
合計		13	3		

建物・施設・設備

種別	数量	現貨	評価	面積	面積
11 倉庫				304	0
01 倉庫				152	0
33 倉庫				1	0
41 倉庫				1	0
44 倉庫				1	0
25 倉庫				22	0
24 倉庫				12	0
99 その他				0	0
合計				4918	0

大動物

種別	数量	現貨	評価	面積	面積
15 カウ				3.3	179
15 カウ				7.2	783
43 カウ				1.7	64
43 カウ				1.9	148
20 豚				0.0	0
16 豚				1.5	71
16 豚				0.1	3
99 その他				0.5	41
合計				222.3	4902

大植物

種別	数量	現貨	評価	面積	面積
15 カウ				3.3	179
15 カウ				7.2	783
43 カウ				1.7	64
43 カウ				1.9	148
20 豚				0.0	0
16 豚				1.5	71
16 豚				0.1	3
99 その他				0.5	41
合計				222.3	4902





農業粗収入

0602 P2773

地区1戸当り平均		地区合計		生産農家1戸当り平均	
種別	面積(ha)	年間収量	年間販売量	現地貨	販売量
01 小麦	1.3	432660	326600	181	20711
02 大麦	0.7	30000	30000	9	90
03 小麦+大麦	0.5	25000	25000	2	75
15 雑穀	1.8			2	17
16 飼料	1.4			3	58
37 畜産	0.4	4467104	3512014	199	351291
99 その他	7.7	200	300	3593	3593
合計	0.6			12	119
01 小麦	50.0	1500	1500	33	1500
11 雑穀	19.0			1	1
99 その他				0	
合計				3657	3657
01 小麦	330	330	330	33	33
11 雑穀	350	350	350	35	35
99 その他	660	660	660	66	66
合計	1050	1050	1050	105	105

大農具・草面

種別	数量	現地貨	評価額
01 トラクタ	1	9	2
02 トラクタ	4	4	1
10 トラクタ	3	0	0
03 トラクタ	0	0	0
15 トラクタ	0	0	0
16 トラクタ	0	0	0
37 トラクタ	0	0	0
99 その他	7	0	0
合計	16	16	4

建物・施設・設備

種別	面積(m <sup>2</sup> )	現地貨	評価額
43 倉庫	1305	0	0
12 倉庫	5	0	0
11 倉庫	57	0	0
01 倉庫	110	0	0
21 倉庫	10	0	0
43 倉庫	9	0	0
02 倉庫	50	0	0
44 倉庫	27	0	0
99 その他		0	0
合計	2358	0	0

大動物

種別	数量	現地貨	評価額
01 牛	10	20	4
02 牛	20	80	12
11 牛	0	20	6
11 牛	10	65	14
31 牛	0	0	0
31 牛	0	14	3
70 牛	0	0	0
99 その他	0	10	0
合計		204	46

大植物

種別	面積(ha)	現地貨	評価額
19 大豆	0.0	0.0	0
17 大豆	6.5	973	213
02 大豆	1.3	346	76
02 大豆	2.5	59	13
22 大豆	1.0	305	45
20 大豆	0.3	32	7
20 大豆	0.6	119	26
99 その他		1244	274
合計		1427	314





# 移住地農家經濟調查地區統計表

入村開始 67年  
経過年数 20.7年

携行資金

53,553,531円

家族人数 11.0人  
携行人数 2.0人  
調査戸数 6

調査期間

69年 3月9日 ~ 3月20日

稼利率 RFA = 220.4615385円  
数値は農家1戸当り平均値  
円貨単位：千円

## 農家經濟の総括

項目	金額	
	現地	現
農家所得	1790	395
農業所得	1751	386
農業所得	2466	544
農業所得	715	158
農業所得	33	8
農業所得	39	8
農業所得	97	19
農業所得	444	93
農業所得	1260	273

## 農家財産の総括

項目	金額		比率 (%)
	現地	現	
土地	15003	3309	90.1
建物	52	7	0.2
農具	7	2	0.0
家畜	0	0	0.0
現金	15047	3517	90.3
債権	1233	272	7.4
負債	374	82	2.2
合計	16655	3572	100.0
借入金	2309	509	92.7
借入金	343	40	7.3
借入金	2449	549	100.0
借入金	2439	0	0.0
借入金	14145	3123	

## 分析諸指標

項目	数値	
	現地	現
1人当り所得	891	197
1人当り所得	800	196
1人当り所得	6020	1327
1人当り所得	99	20
1人当り所得	71.0%	
1人当り所得	97.9%	
1人当り所得	394.9%	
1人当り所得	92.9%	
1人当り所得	0.15	
1人当り所得	0.14	

## 所得的現金収支の総括

項目	金額		比率 (%)
	現地	現	
農業所得	1697	711	217
農業所得	38	0	9
農業所得	37	-19	-91
農業所得	412	-412	
農業所得	1736	1210	526

## 財産的現金収支の総括

項目	金額		比率 (%)
	現地	現	
借入金	161	0	152
借入金	0	181	-181
借入金	0	0	0
借入金	161	334	-173

## 土地

種類	所有面積(ha)	面積	
		現地	現
開墾地	0.0	0	0
開墾地	2.5	13,777	2,971
開墾地	0.0	0	0
開墾地	2.5	13,777	2,971
開墾地	0.0	0	0
開墾地	0.0	0	0
開墾地	0.0	0	0
開墾地	0.2	1,531	327
開墾地	0.0	0	0
開墾地	2.5	15,008	3,502
開墾地	0.0	0	0
開墾地	0.0	0	0
開墾地	0.0	0	0
開墾地	0.0	0	0
開墾地	2.3	15,008	3,502
開墾地	1.5		

## 農業經營費

種類	金額		比率 (%)
	現地	現	
肥料	111	25	15.6
肥料	26	6	3.7
肥料	29	6	4.1
肥料	0	0	0.0
肥料	23	5	3.2
肥料	330	73	46.4
肥料	27	6	3.7
肥料	0	0	0.0
肥料	5	1	0.7
肥料	80	18	11.2
肥料	5	1	0.8
肥料	5	1	0.7
肥料	641	141	90.2
肥料	70	15	9.8
肥料	711	157	100.0
肥料	4	1	99.5
肥料	715	158	100.0

## 流動流通資産・借入金

種類	金額	
	現地	現
流動資産	350	187
流動資産	374	82
流動資産	2509	509
流動資産	0	0
流動資産	0	0
流動資産	40	0
流動資産	341	31

## 家計費

種類	金額		比率 (%)
	現地	現	
家計費	376	61	62.3
家計費	136	30	50.6
家計費	412	91	92.9
家計費	32	7	7.1
家計費	444	38	100.0

農業組収入

0604 7022・2117

種別	地区区合計				地区I戸当り平均				生産農家1戸当り平均				
	面積頭数	年間収量	年間販売量	販売額	販売額	販売額	販売額	比(%)	販売額	販売額	販売額	比(%)	販売額
水年作物													
99その他													
小計													
現金	13,400.0	1,985,591	1,655,559	3,671	1,471	1,112	245	45.1	2,756.0	1,112	0	0	245
40D-2-300	11,250.0	1,976,911	1,976,911	3,260	719	543	120	22.0	6,590	1,087	0	0	240
41その他	2,400.0	40,544	40,544	201	44	34	7	1.4	2,027	1,101	0	0	22
小計													
99その他													
小計													
畜産作物													
99その他													
小計													
合計													
99その他													
小計													
合計													
99その他													
小計													
合計													
99その他													
小計													
合計													
99その他													
小計													
合計													
99その他													
小計													
合計													
99その他													
小計													
合計													

大農具・車両

コード	種別	数量	評価額	
			現地貨	評価額
01	トラクタ	0.8	3	1
02	エンジン	1.3	2	0
03	トラクタ	0.5	1	0
04	トラクタ	0.7	1	0
05	トラクタ	0.2	1	0
06	トラクタ	1.7	0	0
07	トラクタ	1.0	0	0
08	トラクタ	1.0	0	0
09	トラクタ	1.2	0	0
99	その他		7	2
合計			17	3

建物・施設・設備

コード	種別	面積(m²)	評価額	
			現地貨	評価額
01	倉庫	1,982	32	7
02	倉庫	4,782	0	0
03	倉庫	3,630	0	0
04	倉庫	830	0	0
05	倉庫	660	0	0
06	倉庫	300	0	0
07	倉庫	300	0	0
99	その他		32	7
合計			32	7

大動物 (1:仔 2:成)

コード	種別	数量	評価額	
			現地貨	評価額
99	その他		0	0
合計			0	0

大植物 (1:米 2:成)

コード	種別	面積(m²)	評価額	
			現地貨	評価額
99	その他		0	0
合計			0	0

# 移住地農家經濟調查地區統計表

作成日付 94.03.10

89年 調査年度  
89年09月~90年02月 調査対象期間  
家族人数 4.7人 調査年度  
世帯人数 1.8人 調査対象期間  
世帯戸数 9戸

130,880円 耕作資金  
60年 開始年  
10.7年 経過年数

換算率 TPA = 220.4615385円  
数値は農家1戸当り平均値  
円貸単位：千円

## 農家經濟の総括

項目	現金		債
	現	貯	
農家所得	25276	5572	
農家所得内収入	22735	5012	
農家所得内支出	22833	6579	
農家所得内貯蓄	6893	1366	
農家所得内消費	2542	560	
農家所得内投資	2542	560	
農家所得内借入	174	38	
農家所得内借出	579	123	
農家所得内純増	24523	5406	

## 農家財産の総括

項目	現金		債	比率 (%)
	現	貯		
土地	22573	4977	45.3	
建物	0	0	0.0	
機械	13	3	0.0	
備品	0	0	0.0	
現金	209	46	0.4	
債	2295	5025	45.7	
流動	23142	5103	46.4	
固定	3901	360	7.3	
合計	49844	10999	100.0	
負債	7378	17371	100.0	
債	7378	17371	100.0	
土地	0	0	0.0	
債	7378	17371	100.0	
合計	7378	17371	100.0	
差引純資産	41265	9252		

## 分析諸指標

項目	現	貯	債
1人当り土地生産性	9977	2200	
1人当り所得	12630	2785	
1人当り農産物収入	17187	3789	
1人当り家計費	1124	27	
農産物所得率	78.6%		
農産物所得率	89.9%		
農産物所得率	3927.3%		
家計支出現金率	97.1%		
資本生産性	0.58		
経済活動に対する依存比率	0.02		

## 所得的現金収支の総括

項目	現金		債
	現	貯	
農家収入	3837	2644	583
農家支出	2542	2542	550
農家貯蓄	174	-174	-33
農家負債	552	-552	-124
合計	11273	6929	981

## 財産的現金収支の総括

項目	現金		債
	現	貯	
現金借入	0	0	-45
現金借出	52	202	-202
現金借入	52	515	-463
現金借出	0	93	-93
合計	52	301	-749

## 土地

項目	所有面積 (ha)		野	圃	畑
	現	貯			
田	0.0	0			
畑	2.6	19507			4300
圃	0.0	0			0
野	2.6	19507			4300
計	0.0	0			0
宅	0.0	0			0
林	0.0	0			0
宅	0.3	3067			576
林	0.0	0			0
計	2.9	22573			4977
未開墾地	0.0	0			0
開墾地	0.0	0			0
その他	0.0	0			0
計	0.0	0			0
合計	2.9	22573			4977
出地面積計	0.7				

## 農業経営費

項目	現金		債	比率 (%)
	現	貯		
生産費	471	104	7.6	
経費	278	61	4.5	
管理費	451	99	7.3	
其他	0	0	0.0	
合計	267	59	4.5	
現金	1316	19	1.4	
債	87	1	0.0	
合計	2140	20	1.4	
現金	12	0	0.0	
債	5231	1153	84.5	
合計	5243	1153	84.5	
現金	362	212	15.5	
債	6193	1365	100.0	
合計	6555	1577	99.9	
現金	5	1	0.1	
債	6198	1366	100.0	
合計	6203	1367	100.0	

## 流動流通資産・借入金

項目	現金		債
	現	貯	
現金	26698	4563	
債	3792	1838	
合計	7878	1737	
現金	0	0	
債	0	0	
合計	0	0	

## 家計費

項目	現金		債	比率 (%)
	現	貯		
現金	515	114	88.0	
債	47	10	8.2	
合計	562	124	97.1	
現金	17	4	2.9	
債	579	128	100.0	
合計	596	132	100.0	

農業粗収入

0605 0-2-2.1.1.1.1.1.1

種別	面積原簿数		年間取量		年間販売量		地区1戸当り平均		生産農家1戸当り平均				
	39 ハム	99 その他	3701.4	3701.4	3701.4	3701.4	販売量	現地貨	販売量	現地貨			
水牛作物							4767	1933	974	215	4	2192	483
小計							0	0	0	0	0.0	0	0
現金農業粗収入							4767	1933	974	215	4	2192	483
99 その他							50703	15367	7745	1707	26.8	9958	2195
小計							50703	15367	7745	1707	26.8	9958	2195
現金農業粗収入							40900	1176	89	20	0.3	800	176
99 その他							263	57	29	6	0.1	8346	1950
小計							70763	15601	7863	1733	27.2	8346	1950
現金農業粗収入							0	0	0	0	0.0	0	0
99 その他							0	0	0	0	0.0	0	0
小計							73532	17534	8837	1949	30.3	0	0
現金農業粗収入							33	33	17	4	0.1	38	6
99 その他							310716	39841	20080	4427	69.4	36143	7068
小計							140866	39874	20096	4430	69.5	36143	7068
現金農業粗収入							240303	57408	28933	6379	100.0	0	0
99 その他							0	0	0	0	0.0	0	0
小計							240303	57408	28933	6379	100.0	0	0

大農具・車両

種別	数量	評地貨		面積(m <sup>2</sup> )	評地貨	
		現地貨	円		現地貨	円
01 トラック	1.2		7	8121	0	0
02 トラクタ	1.0		4	109	0	0
55 トラクタ	2.4		1	8	0	0
60 トラクタ	2.0		1	196	0	0
11 トラクタ	1.4		0	117	0	0
70 トラクタ	0.9		0	13	0	0
63 トラクタ	0.3		0	80	0	0
35 トラクタ	1.9		0	3	0	0
71 トラクタ	0.7		0	0	0	0
99 その他				0	0	0
小計			13			

建物・施設・設備

種別	数量	評地貨		面積(m <sup>2</sup> )	評地貨	
		現地貨	円		現地貨	円
01 建物	1.0		0	8121	0	0
02 建物	1.0		0	109	0	0
25 建物	8		0	8	0	0
11 建物	196		0	117	0	0
02 建物	13		0	13	0	0
09 建物	80		0	80	0	0
32 建物	3		0	3	0	0
43 建物	0		0	0	0	0
99 その他				0	0	0
小計						

大動物

種別	数量	評地貨		面積(m <sup>2</sup> )	評地貨	
		現地貨	円		現地貨	円
39 ハム	1		0.1	1	27	6
99 その他	2		0.2	2	182	40
小計						
99 その他						
小計						

大植物

種別	数量	評地貨		面積(m <sup>2</sup> )	評地貨	
		現地貨	円		現地貨	円
39 ハム	1		0.1	1	27	6
99 その他	2		0.2	2	182	40
小計						
99 その他						
小計						

# 移住地農家經濟調查地區統計表

作成日付 94.03.10

入村開始 70年  
経過年数 17.5年

携行資金 749,333円

家族人数 5.4人  
換算人数 1.7人  
調査対象期間 調査対象期間

39年 33年00月 - 00年09月

換算率 D/A = 220.4615385円  
数値は農家1戸当り平均値  
円貨単位：千円

## 農家經濟の總括

項目	現金	債権
農家所得	593	129
農業所得	443	93
農業所得収入	907	200
農業経営費	463	102
農外所得	142	31
農外収入	0	0
農外支出	42	9
農業公費	170	37
組費	274	22
農家経営余剰		

## 農家財産の總括

項目	現金	債権	比率 (%)
土地	17512	3017	96.4
建物	0	0	0.0
自動車	0	2	0.1
農具	0	0	0.0
小動機	64	14	0.4
小計	17576	3033	96.9
現金	236	52	1.3
債権	330	75	1.0
合計	17950	3950	100.0
負債	3537	747	100.0
小計	3537	747	100.0
土地代償金	0	0	0.0
小計	0	0	0.0
合計	3213	3213	

## 分析諸指標

項目	現	債	比率 (%)
土地坐落債権	330	75	
農家労働人当り所得	266	59	
農家労働人当り所得	6531	1440	
1人当り家計費	44	10	
所得率	43.9%		
負債依存度	75.8%		
農業所得による家計完結率	261.0%		
家計支出現金率	91.2%		
安全率	0.05		
返済倍率は対する返済比率	0.22		

## 所得的現金収支の總括

項目	収入		支出		差引
	現金	債権	現金	債権	
農業収入	392	433	459	95	
農外収入	142	142	42	31	
収入合計	534	575	501	126	
農業支出	1033	373	655	93	
農外支出					
支出合計	1033	373	655	93	

## 財産的現金収支の總括

項目	収入		支出		差引
	現金	債権	現金	債権	
借入金	20	18	2	18	
借入金返済	11	72	83	72	
貸付金回収	0	0	0	0	
貸付金返済	31	85	85	54	
合計	31	85	85	54	

## 土地

種別	所有面積(m <sup>2</sup> )		耕作面積	
	現金	債権	現金	債権
田	0.0	0	0	0
畑	2.3	12373	2450	2450
小計	2.3	12373	2450	2450
園地	0.0	0	0	0
牧草地	0.0	0	0	0
小計	0.0	0	0	0
林地	0.4	2667	333	333
宅地	0.0	0	0	0
休耕地	2.3	13640	3443	3443
小計	0.0	0	0	0
未開墾地	0.4	1572	309	309
その他	0.0	0	0	0
合計	3.1	14722	363	363
合計	3.1	14722	363	363
借地面積	0.0	0	0	0

## 農業經營費

種別	年間支出		比率 (%)	
	現金	債権	現金	債権
雇労働料	24	5	5.2	5.2
肥料	29	6	6.2	6.2
農具	33	19	19.1	19.1
飼料	0	0	0.0	0.0
燃料	0	0	0.0	0.0
初期材料	139	31	30.2	30.2
修繕費	5	1	1.1	1.1
機械器具費	0	0	0.0	0.0
土地料	0	0	0.0	0.0
肥料	0	0	0.0	0.0
雑費	3	13	12.5	12.5
借入金利息	0	0	0.0	0.0
小計	342	75	74.4	74.4
販売経費	117	26	25.6	25.6
合計	459	101	100.0	100.0
現金	4	1	99.1	99.1
債権	4	4	1.0	1.0
合計	4.63	102100.0		

## 流動流通資産・借入金

種別	現金		債権	
	現金	債権	現金	債権
流動資産	0	0	0	0
流動負債	339	75	339	75
借入金	3387	747	3387	747
合計	3387	747	3387	747

## 家計費

種別	年間支出		比率 (%)	
	現金	債権	現金	債権
現金	151	33	88.7	88.7
債権	4	1	2.5	2.5
合計	155	34	91.2	91.2
家計費	15	3	8.8	8.8
合計	170	37	100.0	100.0



農業粗収入

0606 2022.10.15

種別	地区区合計			地区I戸当り平均			生産農家I戸当り平均		
	面積頭数	年間収益	年間販売量	販売額	販売量	比(%)	販売額	販売量	比(%)
39 ハウ	5,880.0	361,000	361,000	365	147	111	24	28700	12.2
99 その他				0	0	0	0	0	0.0
小計				365	147	111	24	28700	12.2
41 牛	4,560.0	1,764,000	1,764,000	393	368	656	145	88200	72.4
40 豚	3,350.0	49,000	49,000	464	103	78	17	2000	3.6
99 その他	420.0	60,000	60,000	290	62	47	10	6000	5.1
小計				4624	1033	781	172	1171	96.1
99 その他				0	0	0	0	0	0.0
小計				0	0	0	0	0	0.0
合計				365	147	111	24	28700	12.2
累計用支料見掛額				3543	1179	892	197	98.3	0.0
非現金				0	20	15	3	23	1.7
現金				0	0	0	0	0	0.0
合計				3543	1199	907	200	100.0	1.7

大農具・車両

コード	種別	数量	評価額	
			現地貨	平均地貨
01	トラクタ	0.7	3	1
02	コンバイン	0.7	2	1
10	トラクタ	1.0	1	0
35	トラクタ	1.5	1	0
72	モーター	0.3	0	0
60	ポンプ	1.2	0	0
70	トラクタ	0.7	0	0
64	トラクタ	0.2	0	0
35	トラクタ	1.2	0	0
99	その他		0	2
合計			9	2

建物・施設・設備

コード	種別	面積(m <sup>2</sup> )	評価額	
			現地貨	平均地貨
24	建物	2410	0	0
11	建物	133	0	0
25	建物	67	0	0
44	建物	84	0	0
01	建物	16	0	0
22	建物	2	0	0
02	建物	360	0	0
46	建物	300	0	0
99	その他		0	0
合計			0	0

大動物

コード	種別	数量	評価額	
			現地貨	平均地貨
99	その他		0	0
合計			0	0

大植物

コード	種別	数量	評価額	
			現地貨	平均地貨
39	ハウ	1	0.0	0
39	ハウ	2	0.1	64
99	その他		0	0
合計			64	64

# 移住地農家経済調査地区統計表

作成日付 94.03.10

入植開始 71年  
経過年数 17.3年

携行資金

225,000円

家族人数 4.3人  
家族人数 1.8人  
調査戸数 4

調査年度 調査対象期間  
89年 88年09月～89年09月

対標準DVA = 220.4615385円  
数値は農家1戸当り平均値  
円貨単位：千円

## 農家経済の総括

項目	金額		比率 (%)
	現金	債権	
農家所得	3527	300	
農家所得	2121	469	
農家所得	3671	309	
農家所得	1559	342	
農家所得	1506	332	
農家所得	0	50	
農家所得	224	251	
農家所得	1139	423	
農家所得	2261		

## 農家財産の総括

項目	金額		比率 (%)
	現金	債権	
土地	34507	7530	91.9
建物	0	0	0.0
農具	5	1	0.0
農具	145	32	0.4
小計	34757	7663	92.3
自動車	732	163	2.0
風車	2144	477	5.7
風車	37652	302100	
負債	14512	3193100	
小計	14512	3199100	
土地代	14512	0	0.0
小計	14512	0	0.0
合計	23149	3103	

## 分析諸指標

項目	金額		比率 (%)
	現金	債権	
現金	625	138	
現金	1179	260	
現金	6410	1413	
現金	269	59	
現金	57.8%		
現金	186.3%		
現金	99.0%		
現金	0.10		
現金	0.00		

## 所得的現金収支の総括

項目	現金		比率 (%)
	収入	支出	
現金	3299	1543	
現金	1506	332	
現金	228	50	
現金	1116	246	
現金	4904	2827	
現金		2818	
現金		445	

## 財産的現金収支の総括

項目	現金		比率 (%)
	収入	支出	
現金	125	0	
現金	0	0	
現金	0	0	
現金	125	0	
現金	125	0	
現金		118	
現金		29	

## 土地

種別	所有面積(㎡)		比率 (%)
	現金	債権	
田	0.0	0	
畑	5.5	31382	
畑	0.0	6919	
小計	5.5	31382	
採草場	0.0	0	
放牧場	0.0	0	
小計	0.0	0	
雑草地	0.0	0	
花	0.4	2275	
休耕地	0.0	502	
小計	0.4	2275	
合計	5.9	33557	
現金	0.0	0	
現金	0.0	0	
現金	0.0	0	
現金	0.3	250	
現金	0.3	209	
現金	6.1	34507	
現金	0.9	7650	

## 農業経営費

種別	金額		比率 (%)
	現金	債権	
雇労働	2333	51	15.1
肥料	148	33	9.6
資材	153	34	9.9
農具	0	0	0.0
飼料	234	5	1.5
燃料	17	4	1.1
修理費	23	5	1.5
雑費	323	0	0.0
小計	11	2	0.7
現金	1374	303	89.0
現金	160	37	13.0
現金	1543	340	100.0
現金	5	1	0.4
現金	1552	342	100.0

## 流動流通資産・借入金

種別	金額		比率 (%)
	現金	債権	
現金	375	83	
現金	2163	477	
現金	14512	3199	
現金	0	0	
現金	0	0	
現金	0	0	
現金	0	0	

## 家計費

種別	金額		比率 (%)
	現金	債権	
現金	316	70	27.8
現金	900	176	70.3
現金	1116	246	93.0
現金	23	5	2.0
現金	1139	251	100.0



# 移住地農家經濟調查地區統計表

作成日付 94.03.10

入植開始 72年  
経過年数 15.4年

携行資金

461,057円

家族人数 4.0人  
家族人数 3.1人  
調査人数 9人

調査期間

39年

39年03月~40年03月

集計率 29A  
数値は農家1戸当たり平均値  
円貨単位：千円

## 農家經濟の総括

項目	現金		新
	現	貯	
農家所得	2404	593	
農家所得	2410	521	
農家所得	5533	1220	
農家所得	3223	383	
農家所得	74	16	
農家所得	74	16	
農家所得	0	0	
農家所得	99	20	
農家所得	556	145	
農家所得	1740	324	

## 農家財産の総括

項目	現金		貯	比率 (%)
	現	貯		
土地	24524	543	90.2	
建物	0	0	0.0	
農具	5	1	0.0	
家畜	56	12	0.2	
現金	2457	123	1.0	
合計	27347	594	92.3	
流動資産	1039	240	3.7	
固定資産	26308	256	4.0	
合計	27347	594	100.0	
負債	935	295	10.0	
借入金	2335	0	0.0	
小口借入金	0	295	10.0	
土地代借入金	935	0	0.0	
合計	20045	4623		

## 分析諸指標

項目	現	貯	比率 (%)
住居外土地	1417	356	
家族外土地	1154	254	
住居外土地	9591	1394	
住居外土地	137	30	
流動資産	43.6%		
固定資産	97.0%		
負債	367.6%		
負債	94.7%		
負債	0.19		
負債	0.10		

## 所得的現金収支の総括

項目	収入		支出		引
	現	貯	現	貯	
農家収入	5278	3120	2158	476	
農家収入	74	0	74	16	
農家収入	89	-89	-89	-20	
農家収入	421	321	321	337	
合計	5852	3830	1522	336	

## 財産的現金収支の総括

項目	収入		支出		引
	現	貯	現	貯	
借入金借入	114	0	0	7	
貸付金借入	0	0	0	518	
貸付金借入	0	0	0	0	
合計	114	0	0	-411	

## 土地

種別	所有面積 (ha)		評価額	
	現	貯	現	貯
開墾地	0.0	0.0	0	0
畑地	3.1	0.0	23560	5194
田圃	0.0	0.0	0	0
小計	3.1	0.0	23560	5194
遊牧地	0.0	0.0	0	0
牧草地	0.0	0.0	0	0
小計	0.0	0.0	0	0
雑木地	0.0	0.0	0	0
住宅地	0.3	0.0	2964	554
休耕地	0.0	0.0	0	0
小計	3.4	0.0	26524	5343
森林	0.0	0.0	0	0
農家所有地	0.0	0.0	0	0
非農家所有地	0.0	0.0	0	0
その他	0.0	0.0	0	0
合計	3.4	0.0	26524	5343

## 農業経営費

種別	年間支出		比率 (%)
	現	貯	
農具	513	135	19.6
肥料	125	27	4.0
農薬	339	41	6.0
飼料	0	0	0.0
燃料	45	10	1.5
修理費	307	68	9.9
賃借料	90	20	2.9
雑費	9	2	0.3
借入金利息	794	219	31.9
小計	59	15	1.9
合計	2432	536	77.9
小計	3120	132	22.1
合計	5552	668	100.0
現金	3	1	99.9
貯蓄	3123	667	0.1
合計	3126	668	100.0

## 流動資産・借入金

種別	金額	
	現	貯
現金	244	54
流動資産	1768	258
借入金	9335	2058
合計	10547	2310

## 家計費

種別	年間支出		比率 (%)
	現	貯	
家計費	114	313	79.0
小計	103	23	15.7
合計	1621	137	94.7
合計	34	145	100.0

農業粗収入

品名	地区1戸当り平均				生産農家1戸当り平均			
	販売	販売	販売	販売	販売	販売	販売	販売
	円	円	円	円	円	円	円	円
水稲	4199	9103	4588	1011	32.9	15044	5162	1138
小麦	0	0	0	0	0.0			
大豆	4122	9103	4588	1011	32.9		5162	1138
雑穀	6073	1328	669	148	12.1	13215	1506	332
畜産								
漁業								
雑収入								
合計	120551	220	11	2	0.2		1225	270
年間販売量	49,048.0	25.0	140	2	0.2	140	84	19
年間収益	120551							
面積頭数								
合計	7,850.0							
非現金								
現金								
合計	49797	10979	5533	1220	100.0			

大農具・車両

品名	数量	評価額	
		現地貨	円貨
02 トラクター	1.1	3	1
85 トラクター	3.0	0	0
01 トラクター	0.4	0	0
11 トラクター	1.1	0	0
72 トラクター	0.6	0	0
60 トラクター	1.8	0	0
71 トラクター	0.2	0	0
35 トラクター	1.3	0	0
38 トラクター	0.6	0	0
合計		5	1

建物・施設・設備

品名	面積(m²)	評価額	
		現地貨	円貨
11 倉庫	110	0	0
24 倉庫	5517	0	0
99 その他	24	0	0
01 倉庫	120	0	0
02 倉庫	26	0	0
12 倉庫	16	0	0
25 倉庫	3	0	0
43 倉庫	80	0	0
合計		0	0

大動物

品名	数量	評価額	
		現地貨	円貨
99 その他		56	12
合計		56	12

大植物

品名	数量	評価額	
		現地貨	円貨
39 小麦	0.1	32	7
37 小麦	0.5	525	116
99 その他	0.1	0	0
99 その他	0.0	0	0
合計		557	122

