

平成四年度

国際協力事業団事業(人数)実績表

平成五年八月

平成4年度

(平成4年4月1日～平成5年3月31日)

国際協力事業団事業(人数)実績表

平成5年8月

国際協力事業団
総務部情報管理課

情管

JR

93-3

R00
36
GAL

平成4年度国際協力事業団事業(人数)実績表 正誤表

平成5年9月9日
情報管理課

| ページ | 誤 | 正 |
|-----|-------------|-------------|
| 111 | 平成4年3月31日現在 | 平成5年3月31日現在 |
| 191 | 研修研修員受入事業 | 技術研修員受入事業 |
| 355 | 継続分 | 新規分 |

JICA LIBRARY



1107247(7)

国際協力事業団

25287

統計を見るとき の 注 意 事 項

本資料は、平成4年度中に、国際協力事業団が実施した事業の実績（主として人数実績）を統計表としてとりまとめたものである。

1 構 成

本表は、研修員受入事業、専門家派遣事業等、各事業別に大別し、これを、アジア地域等、地域別、国別、プロジェクト別、分野別に人数実績を分類集計したものである。

2 年 度

年度は、すべて会計年度（4月1日より翌年3月31日まで）である。

3 集計対象実績数

本表で集計の対象とした実績数は、すべて本邦に到着した日、もしくは本邦以外で研修を開始した日、その他のものについては、本邦を出発した日を基準にして、平成4年度の年度ベースによる実績数である。又、国際協力事業団事業実績統計規定に定められた統計集計要領の制定に基づき、下表の実績を形態・事業・形態分類各別に集計したものである。

| 形 態 | 事 業 名 | 形 態 分 類 |
|-----------|--|--|
| 研 修 員 受 入 | ○技術研修員受入事業 ○青年招へい事業 ○開発協力事業 ○海外移住事業 | 一般技術研修員 政府一般要請研修員 第三国研修員 カウンターパート研修員 国際機関研修員 青年招へい研修員 開発協力研修員 移住研修員 |
| 専 門 家 派 遣 | ○技術協力専門家派遣事業 ○社会開発協力事業 | 一般技術専門家 国際機関専門家 シニア専門家 社会開発協力専門家 |

| 形 態 | 事 業 名 | 形 態 分 類 |
|-----------|--|--|
| | ○保健医療協力事業 ○人口家族計画協力事業 ○農林水産業協力事業 ○産業開発協力事業 ○開発協力事業 ○海外移住事業 ○災害援助等協力事業 ○援助効率促進事業 | 保健医療協力専門家 人口家族計画専門家 農林水産業協力専門家 産業開発協力専門家 開発協力専門家 移住者指導専門家 災害援助等協力専門家 援助効率促進専門家 |
| 調 査 団 派 遣 | ○技術研修員受入事業 ○青年招へい事業 ○技術協力専門家派遣事業 ○技術協力機材供与事業 ○開発調査事業 ○社会開発協力事業 ○保健医療協力事業 ○人口家族計画協力事業 ○農林水産業協力事業 ○産業開発協力事業 ○技術協力専門家等福利厚生事業 ○技術協力専門家養成確保事業 ○無償資金協力事業 ○開発協力事業 ○青年海外協力隊派遣事業 ○海外移住事業 ○海外開発計画調査事業 ○資源開発協力基礎調査事業 | 研修員受入調査団 青年招へい調査団 専門家派遣調査団 機材供与調査団 開発調査調査団 社会開発協力調査団 保健医療協力調査団 人口家族計画協力調査団 農林水産業協力調査団 産業開発協力調査団 専門家等福利厚生調査団 専門家養成確保調査団 無償資金協力調査団 開発協力調査団 青年海外協力隊調査団 移住事業調査団 海外開発計画調査団 資源開発協力基礎調査団 |

| 形態 | 事業名 | 形態分類 |
|-------------|-------------------------|---|
| | ○災害援助等協力事業 ○援助効率促進事業 | 災害援助等協力調査団 援助効率促進調査団 |
| 協力隊派遣 | ○青年海外協力隊派遣事業 | 一般隊員 シニア隊員 調整員 国連ボランティア |
| 移住者 | ○海外移住事業 | 自費移住者 渡航費支給移住者 海外開発青年 |
| 専門家 養成確保 | ○専門家養成確保事業 | 養成専門家 (イ) 派遣前研修 (ロ) 技術協力専門家養成研修 (ハ) 海外長期研修 (ニ) 帰国専門家等国内長期技術研修 (ホ) 技術協力総合研修 (ヘ) 留学生派遣 確保専門家 (イ) 登録専門家 (ロ) 特別囑託 (ハ) 専門家技術囑託 (ニ) ライフワーク専門家 (ホ) ジュニア専門員 |

4 継続人数および新規人数

実績人数は、前年度より当該年度にわたって継続して滞日している研修中の研修員、継続して任地へ赴任中の専門家、調査団員、協力隊員の人数を継続分とし、当該年

度に新たに来日した研修員、新たに任地に出発した専門家、調査団員、協力隊員、新たに渡航した移住者（事業団扱い）の人数を新規分としてそれぞれ算出した。

5 延人月数

本表中の延人月数は、平成4年度の年度内延人月数である。

6 長期・短期

専門家実績については、派遣期間が1年以上のものを長期とし、1年未満のものを短期とした。

7 分野分類

分野分類は、従来の58分野分類を改め、56年度より国際協力事業団事業実績統計規定に定められた統計集計要領に基づく20分野分類（中分類）の新分類表により、研修科目別、指導科目別、または調査の種類別に分類した。

8 国名表記

国名表記は、外務省の国名表記によるものである。

9 地域配列

本表における地域の配列は、アジア地域、中近東地域、アフリカ地域、中南米地域、オセアニア地域、ヨーロッパ地域等、区分不能（世界）の順に配列した。

10 地域区分

本表にいう「中近東地域」とは、アフガニスタン以西からサハラ砂漠以北の地域を、「アフリカ地域」とは、サハラ砂漠以南の地域を、それぞれ指している。又「ヨーロッパ地域等」はカナダ、アメリカ合衆国を含んでいる。

11 国別区分不能

複数国にまたがる専門家、調査団員等の派遣実績は、すべて、当該地域内の区分不能とし、複数地域にまたがるものは区分不能（世界）とした。

目 次

I 総括実績

| | |
|---------------------------------|-----|
| 1 事業別受入・派遣実績 | 1 |
| (1) 事業別新規受入・派遣実績内訳グラフ | 1 |
| (2) 事業別、形態別受入・派遣実績総表 | 2 |
| 2 地域別受入・派遣実績 | 5 |
| (1) 地域別（年度別）内訳グラフ | 5 |
| (2) 形態別、地域別受入・派遣実績総表 | 8 |
| 3 月別受入・派遣実績 | 15 |
| 形態別、月別受入・派遣実績総表 | 15 |
| 4 分野別受入・派遣実績 | 19 |
| (1) 4年度分野別新規受入・派遣実績グラフ | 19 |
| (2) 最近10年間分野別受入・派遣実績グラフ | 20 |
| (3) 地域・国別、形態別、分野別受入・派遣実績総表（継続分） | 21 |
| (4) 地域・国別、形態別、分野別受入・派遣実績総表（新規分） | 57 |
| (5) 国際機関別、形態別、分野別受入・派遣実績総表 | 103 |
| 5 専門家派遣実績内訳 | 111 |
| (1) 事業別、短・長期別派遣実績表 | 111 |
| (2) 赴任時現職別派遣実績表（継続） | 113 |
| 赴任時現職別派遣実績表（新規） | 114 |
| (3) 年齢構成別派遣実績表（継続） | 115 |
| 年齢構成別派遣実績表（新規） | 116 |
| (4) 学歴別派遣実績表（継続） | 117 |
| 学歴別派遣実績表（新規） | 118 |
| (5) 関係省庁別派遣実績表（継続） | 119 |
| 関係省庁別派遣実績表（新規） | 120 |
| 6 調査団の種類別・地域別及び調査段階別派遣実績表 | 121 |
| (1) 調査団の種類別・地域別派遣実績 | 121 |
| (2) 調査団の種類別・調査段階別派遣実績 | 123 |

II 事業別実績

| | |
|---------------|-----|
| 1 技術研修員受入事業 | 125 |
| (1) 研修員受入 | 125 |
| a 月別受入人数実績 | 125 |
| b 分野別実績 | 191 |
| ○ 継続 | 191 |
| ○ 新規 | 211 |
| (2) 調査団派遣 | 239 |
| a 月別派遣人数実績 | 239 |
| b 分野別実績 | 246 |
| ○ 継続 | 246 |
| ○ 新規 | 247 |
| 2 青年招へい事業 | 249 |
| (1) 研修員受入 | 249 |
| a 月別受入人数実績 | 249 |
| b 分野別実績 | 253 |
| ○ 新規 | 253 |
| (2) 調査団派遣 | 256 |
| a 月別派遣人数実績 | 256 |
| b 分野別実績 | 261 |
| ○ 新規 | 261 |
| 3 技術協力専門家派遣事業 | 263 |
| (1) 専門家派遣 | 263 |
| a 月別派遣人数実績 | 263 |
| b 分野別実績 | 316 |
| ○ 継続 | 316 |
| ○ 新規 | 337 |
| (2) 調査団派遣 | 358 |
| a 月別派遣人数実績 | 358 |
| b 分野別実績 | 364 |

| | |
|--------------|-----|
| ○ 新規 | 364 |
| 4 技術協力機材供与事業 | 367 |
| (1) 調査団派遣 | 367 |
| a 月別派遣人数実績 | 367 |
| b 分野別実績 | 373 |
| ○ 継続 | 373 |
| ○ 新規 | 374 |
| 5 開発調査事業 | 377 |
| (1) 調査団派遣 | 377 |
| a 月別派遣人数実績 | 377 |
| b 分野別実績 | 408 |
| ○ 継続 | 408 |
| ○ 新規 | 411 |
| 6 社会開発協力事業 | 417 |
| (1) 専門家派遣 | 417 |
| a 月別派遣人数実績 | 417 |
| b 分野別実績 | 441 |
| ○ 継続 | 441 |
| ○ 新規 | 447 |
| (2) 調査団派遣 | 455 |
| a 月別派遣人数実績 | 455 |
| b 分野別実績 | 464 |
| ○ 継続 | 464 |
| ○ 新規 | 465 |
| 7 保健医療協力事業 | 469 |
| (1) 専門家派遣 | 469 |
| a 月別派遣人数実績 | 469 |
| b 分野別実績 | 494 |
| ○ 継続 | 494 |
| ○ 新規 | 501 |
| (2) 調査団派遣 | 510 |
| a 月別派遣人数実績 | 510 |

| | |
|-------------------|-----|
| b 分野別実績 | 516 |
| ○ 継続 | 516 |
| ○ 新規 | 518 |
| 8 人口家族計画協力事業 | 521 |
| (1) 専門家派遣 | 521 |
| a 月別派遣人数実績 | 521 |
| b 分野別実績 | 528 |
| ○ 継続 | 528 |
| ○ 新規 | 531 |
| (2) 調査団派遣 | 535 |
| a 月別派遣人数実績 | 535 |
| b 分野別実績 | 540 |
| ○ 新規 | 540 |
| 9 災害援助等協力事業 | 543 |
| (1) 専門家派遣 | 543 |
| a 月別派遣人数実績 | 543 |
| b 分野別実績 | 551 |
| ○ 新規 | 551 |
| 10 農林水産業協力事業 | 555 |
| (1) 専門家派遣 | 555 |
| a 月別派遣人数実績 | 555 |
| b 分野別実績 | 585 |
| ○ 継続 | 585 |
| ○ 新規 | 593 |
| (2) 調査団派遣 | 602 |
| a 月別派遣人数実績 | 602 |
| b 分野別実績 | 614 |
| ○ 新規 | 614 |
| 11 技術協力専門家等福利厚生事業 | 619 |
| (1) 調査団派遣 | 619 |
| a 月別派遣人数実績 | 619 |
| b 分野別実績 | 624 |

| | |
|------------------------|-----|
| ○ 新 規 | 624 |
| 12 技術協力専門家養成確保事業 | 627 |
| (1) 養成確保専門家 | 627 |
| (2) 調査団派遣 | 628 |
| a 月別派遣人数実績 | 628 |
| b 分野別実績 | 632 |
| ○ 継 続 | 632 |
| ○ 新 規 | 633 |
| 13 開発協力事業 | 635 |
| (1) 研修員受入 | 635 |
| a 月別受入人数実績 | 635 |
| b 分野別実績 | 640 |
| ○ 新 規 | 640 |
| (2) 専門家派遣 | 642 |
| a 月別派遣人数実績 | 642 |
| b 分野別実績 | 648 |
| ○ 継 続 | 648 |
| ○ 新 規 | 650 |
| (3) 調査団派遣 | 652 |
| a 月別派遣人数実績 | 652 |
| b 分野別実績 | 660 |
| ○ 継 続 | 660 |
| ○ 新 規 | 661 |
| 14 産業開発協力事業 | 663 |
| (1) 専門家派遣 | 663 |
| a 月別派遣人数実績 | 663 |
| b 分野別実績 | 674 |
| ○ 継 続 | 674 |
| ○ 新 規 | 678 |
| (2) 調査団派遣 | 683 |
| a 月別派遣人数実績 | 683 |
| b 分野別実績 | 689 |

| | |
|---|-----|
| ○ 継 続 | 689 |
| ○ 新 規 | 690 |
| 15 無償資金協力事業 | 693 |
| (1) 調査団派遣 | 693 |
| a 月別派遣人数実績 | 693 |
| b 分野別実績 | 724 |
| ○ 継 続 | 724 |
| ○ 新 規 | 726 |
| 16 青年海外協力隊派遣事業 | 733 |
| (1) 協力隊派遣 | 733 |
| a 月別派遣人数実績 | 733 |
| b 分野別実績 | 755 |
| ○ 継 続 | 755 |
| ○ 新 規 | 769 |
| (2) 調査団派遣 | 780 |
| a 月別派遣人数実績 | 780 |
| b 分野別実績 | 792 |
| ○ 新 規 | 792 |
| 17 海外移住事業 | 795 |
| (1) 移住者渡航（事業団扱い） | 795 |
| a 月別渡航人数実績（自費移住者、渡航費支給移住者、海外開発青年） | 795 |
| b 分野別実績 | 802 |
| ○ 新 規 | 802 |
| (2) 研修員受入 | 806 |
| a 月別受入人数実績 | 806 |
| b 分野別実績 | 809 |
| ○ 継 続 | 809 |
| ○ 新 規 | 810 |
| (3) 専門家派遣 | 812 |
| a 月別派遣人数実績 | 812 |
| b 分野別実績 | 819 |
| ○ 継 続 | 819 |

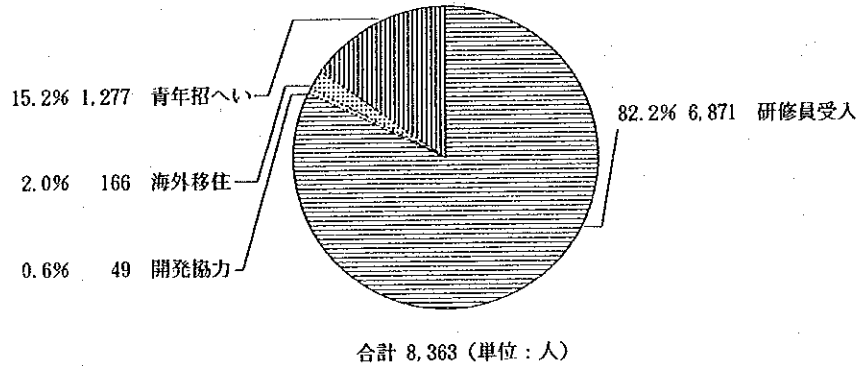
| | |
|-----------------------|-----|
| ○ 新 規 | 823 |
| (4) 調査団派遣 | 826 |
| a 月別派遣人数実績 | 826 |
| b 分野別実績 | 829 |
| ○ 継 続 | 829 |
| ○ 新 規 | 830 |
| 18 海外開発計画調査事業 | 831 |
| (1) 調査団派遣 | 831 |
| a 月別派遣人数実績 | 831 |
| b 分野別実績 | 844 |
| ○ 新 規 | 844 |
| 19 資源開発協力基礎調査事業 | 849 |
| (1) 調査団派遣 | 849 |
| a 月別派遣人数実績 | 849 |
| b 分野別実績 | 858 |
| ○ 新 規 | 858 |
| 20 援助効率促進事業 | 861 |
| (1) 専門家派遣 | 861 |
| a 月別派遣人数実績 | 861 |
| b 分野別実績 | 873 |
| ○ 継 続 | 873 |
| ○ 新 規 | 876 |
| (2) 調査団派遣 | 881 |
| a 月別派遣人数実績 | 881 |
| b 分野別実績 | 897 |
| ○ 継 続 | 897 |
| ○ 新 規 | 898 |

I. 総括実績

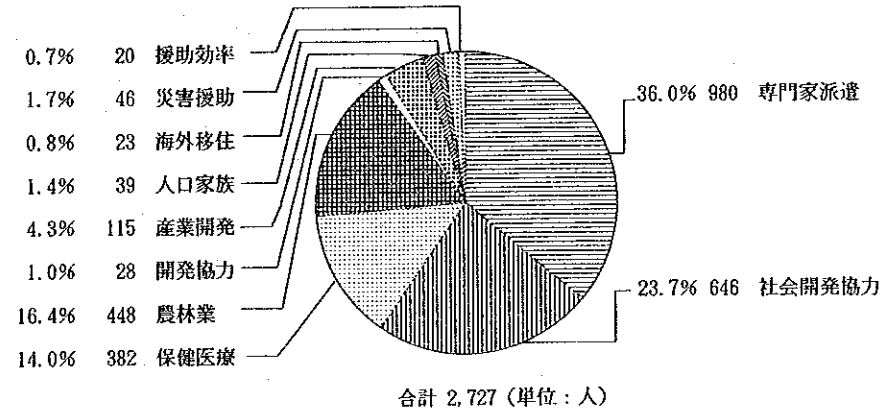
1. 事業別、受入・派遣実績

(1) 事業別新規受入・派遣実績内訳グラフ

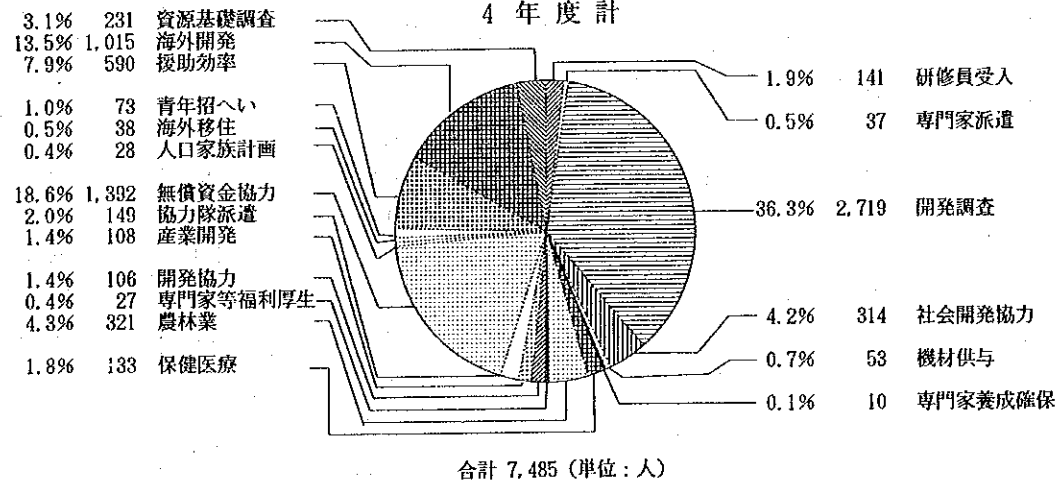
研修員事業別受入人数実績
4年度計



専門家事業別派遣人数実績
4年度計



調査団員事業別派遣人数実績
4年度計



(2) 平成4年度事業別、形態別受入、派遣実績(平成4年3月31日現在)

| 事業区分 | 形態 | | 継 続 | | 新 規 | | 合 計 | |
|--------------|-------------|---------------|---------|------------|----------|------------|----------|------------|
| | | | 人 数 | 延 人 月 | 人 数 | 延 人 月 | 人 数 | 延 人 月 |
| 技術研修員受入事業 | 研 修 員 | 一般技術研修員 | 1,058 | 3,987.6 | 5,604 | 13,664.1 | 6,662 | 17,651.7 |
| | | (カウンターパート研修員) | (456) | (1,611.1) | (1,251) | (2,495.6) | (1,707) | (4,106.7) |
| | | 政府一般要請研修員 | 3 | 36.0 | 58 | 50.4 | 61 | 86.4 |
| | | 第三国研修員 | 118 | 227.5 | 1,080 | 1,509.9 | 1,198 | 1,737.4 |
| | | 国際機関研修員 | 12 | 17.4 | 129 | 287.7 | 141 | 305.1 |
| | 調 査 団 | 6 | 1.5 | 141 | 69.5 | 147 | 71.0 | |
| 青年招へい事業 | 研 修 員 | 0 | 0.0 | 1,277 | 1,258.2 | 1,277 | 1,258.2 | |
| | 調 査 団 | 0 | 0.0 | 73 | 18.6 | 73 | 18.6 | |
| 技術協力専門家派遣事業 | 専 門 家 | 一般専門家 | 551 | 4,624.9 | 916 | 2,130.2 | 1,467 | 6,755.1 |
| | | 国際機関専門家 | 61 | 604.6 | 52 | 158.1 | 113 | 762.7 |
| | | シニア専門家 | 11 | 114.8 | 12 | 86.2 | 23 | 201.0 |
| | 調 査 団 | 0 | 0.0 | 37 | 13.8 | 37 | 13.8 | |
| 開発調査事業 | 調 査 団 | 165 | 211.9 | 2,719 | 3,039.4 | 2,884 | 3,251.3 | |
| 社会開発協力事業 | 専 門 家 | 216 | 1,859.3 | 646 | 1,203.0 | 862 | 3,062.3 | |
| | 調 査 団 | 1 | 0.2 | 314 | 110.9 | 315 | 111.1 | |
| 技術協力機材供与事業 | 調 査 団 | 1 | 0.5 | 53 | 30.3 | 54 | 30.8 | |
| 保健医療協力事業 | 専 門 家 | 134 | 965.0 | 382 | 742.9 | 516 | 1,707.9 | |
| | 調 査 団 | 13 | 3.6 | 133 | 46.1 | 146 | 49.7 | |
| 人口家族計画協力事業 | 専 門 家 | 26 | 238.1 | 39 | 84.2 | 65 | 322.3 | |
| | 調 査 団 | 0 | 0.0 | 28 | 10.8 | 28 | 10.8 | |
| 災害援助等協力事業 | 専 門 家 | 0 | 0.0 | 46 | 18.7 | 46 | 18.7 | |
| | 調 査 団 | 0 | 0.0 | 0 | 0.0 | 0 | 0.0 | |
| 農林水産業協力事業 | 専 門 家 | 339 | 3,000.9 | 448 | 1,162.5 | 787 | 4,163.4 | |
| | 調 査 団 | 0 | 0.0 | 321 | 143.5 | 321 | 143.5 | |
| 技術協力専門家等福利厚生 | 調 査 団 | 0 | 0.0 | 27 | 16.5 | 27 | 16.5 | |
| 技術協力専門家養成確保 | 調 査 団 | 3 | 1.5 | 10 | 5.6 | 13 | 7.1 | |
| 援助効率促進 | 専 門 家 | 10 | 48.4 | 20 | 63.9 | 30 | 112.3 | |
| | 調 査 団 | 15 | 4.8 | 590 | 249.4 | 605 | 254.2 | |

※カウンターパート研修員()は、一般技術研修員に含まれる。

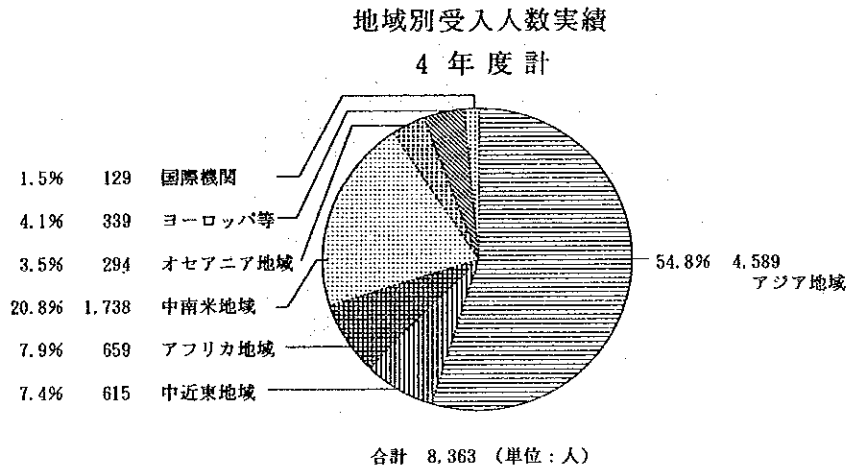
| 事業区分 | 形態 | 継 続 | | 新 規 | | 合 計 | |
|--------------|-----------|--------------|----------|---------------|----------|---------------|----------|
| | | 人 数 | 延 人 月 | 人 数 | 延 人 月 | 人 数 | 延 人 月 |
| 開発協力事業 | 研修員 | 0 | 0.0 | 49 | 74.7 | 49 | 74.7 |
| | 専門家 | 11 | 123.1 | 28 | 67.6 | 39 | 190.7 |
| | 調査団 | 4 | 1.9 | 106 | 46.3 | 110 | 48.2 |
| 産業開発協力事業 | 専門家 | 74 | 650.1 | 115 | 220.4 | 189 | 870.5 |
| | 調査団 | 7 | 2.1 | 108 | 38.3 | 115 | 40.4 |
| 無償資金協力事業 | 調査団 | 74 | 31.4 | 1,392 | 794.4 | 1,466 | 825.8 |
| 青年海外協力隊派遣事業 | 協一般隊員 | 1,698 | 15,748.3 | 879 | 6,658.6 | 2,577 | 22,406.9 |
| | 力シニア隊員 | 98 | 932.1 | 54 | 356.3 | 152 | 1,288.4 |
| | 隊調整員 | 7 | 74.5 | 2 | 15.1 | 9 | 89.6 |
| | 員国連ボランティア | 31 | 252.9 | 4 | 32.2 | 35 | 285.1 |
| | 調査団 | 0 | 0.0 | 149 | 69.4 | 149 | 69.4 |
| 海外移住事業 | 研修員 | 50 | 426.2 | 166 | 918.0 | 216 | 1,344.2 |
| | 移住者指導専門家 | 26 | 264.2 | 23 | 131.0 | 49 | 395.2 |
| | 調査団 | 1 | 0.6 | 38 | 19.5 | 39 | 20.1 |
| | 移自費移住者 | 0 | 0.0 | 20 | 0.0 | 20 | 0.0 |
| | 住渡航費支給移住者 | 0 | 0.0 | 15 | 0.0 | 15 | 0.0 |
| | 者海外開発青年 | 0 | 0.0 | 40 | 0.0 | 40 | 0.0 |
| 海外開発計画調査事業 | 調査団 | 0 | 0.0 | 1,015 | 635.3 | 1,015 | 635.3 |
| 資源開発協力基礎調査事業 | 調査団 | 0 | 0.0 | 231 | 381.0 | 231 | 381.0 |
| 研修員受入合計 | | 1,241 (225) | 4,694.7 | 8,363 (1,938) | 17,763.0 | 9,604 (2,163) | 22,457.7 |
| 専門家派遣合計 | | 1,459 (73) | 12,493.4 | 2,727 (112) | 6,068.7 | 4,186 (185) | 18,562.1 |
| 調査団派遣合計 | | 290 (9) | 260.0 | 7,485 (361) | 5,738.6 | 7,775 (370) | 5,998.6 |
| 協力隊派遣合計 | | 1,834 (637) | 17,007.8 | 939 (399) | 7,062.2 | 2,773 (1,036) | 24,070.0 |
| 移住者(事業団扱い)合計 | | 0 (0) | 0.0 | 75 (27) | 0.0 | 75 (27) | 0.0 |

※()内は女性数

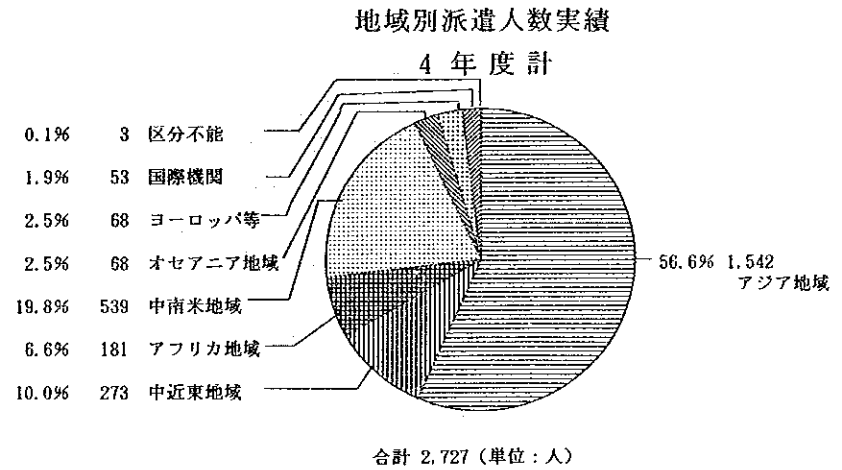
2. 地域別、受入・派遣実績

(1) 地域別（年度別）新規受入・派遣実績内訳

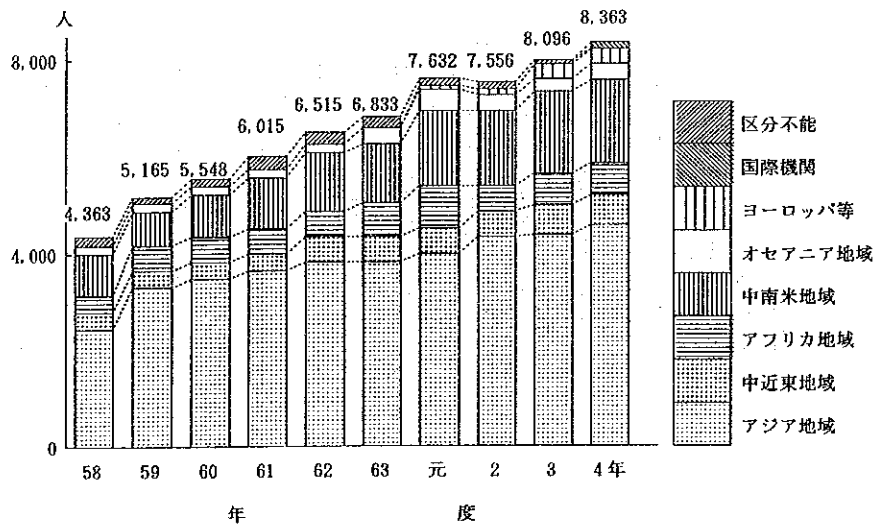
a. 研修員



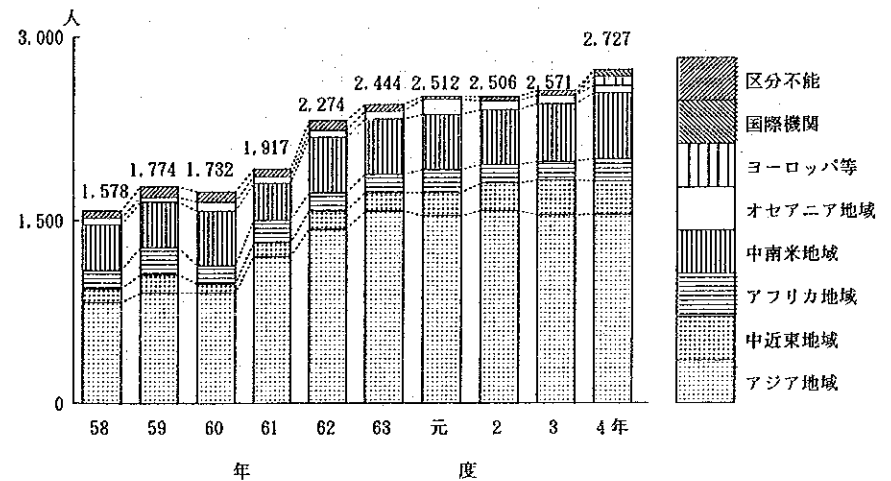
b. 専門家



年度別地域別受入人数実績

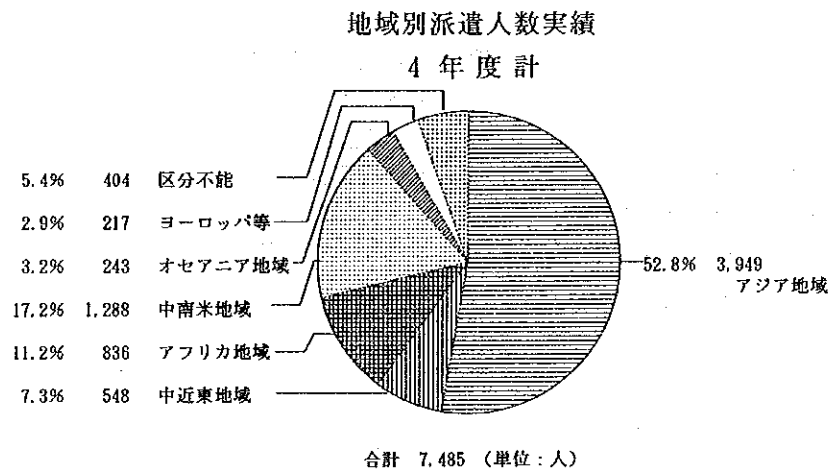


年度別地域別派遣人数実績

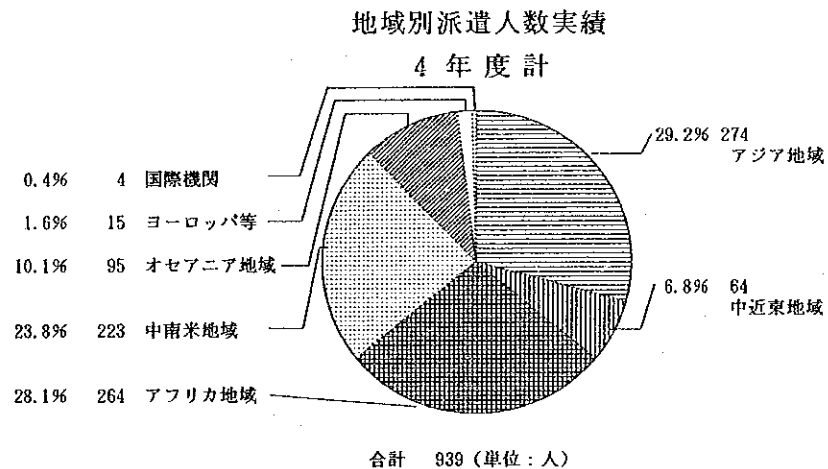


2 地域別・受入・派遣実績

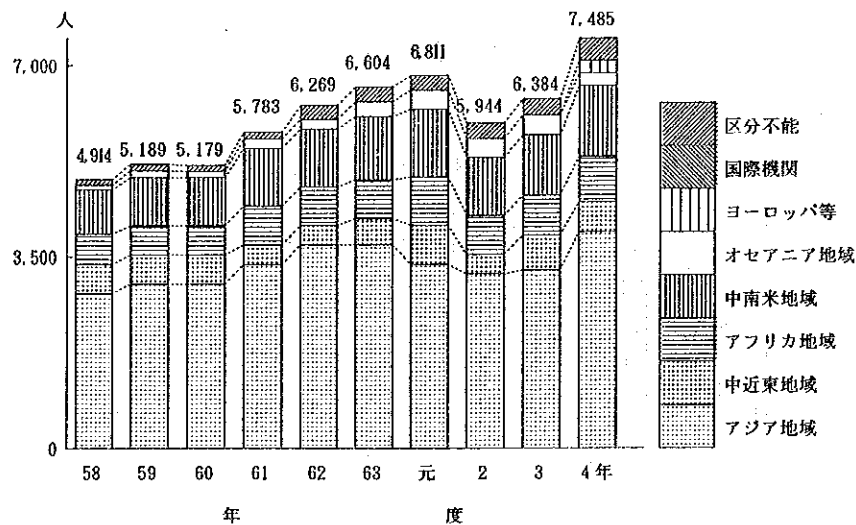
c. 調査団



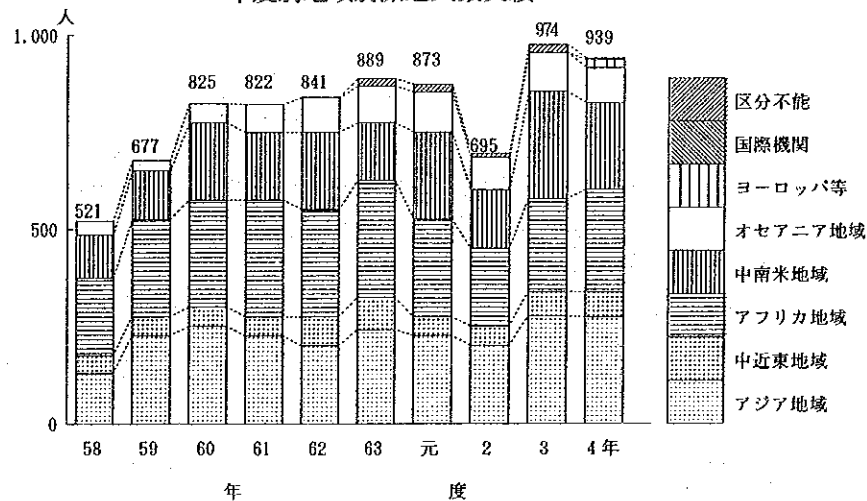
d. 協力隊員



年度別地域別派遣人数実績



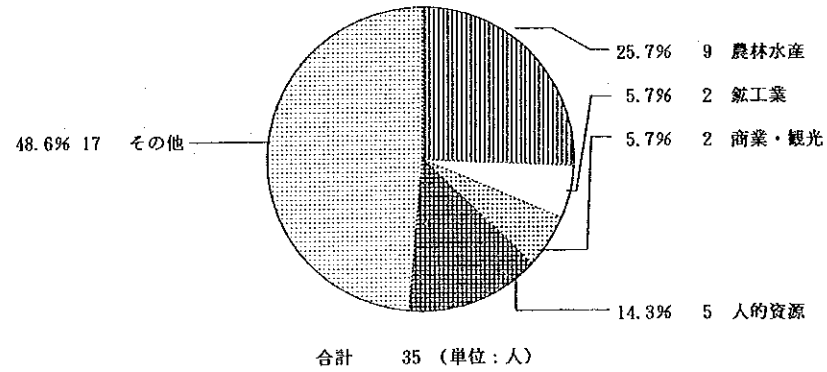
年度別地域別派遣人数実績



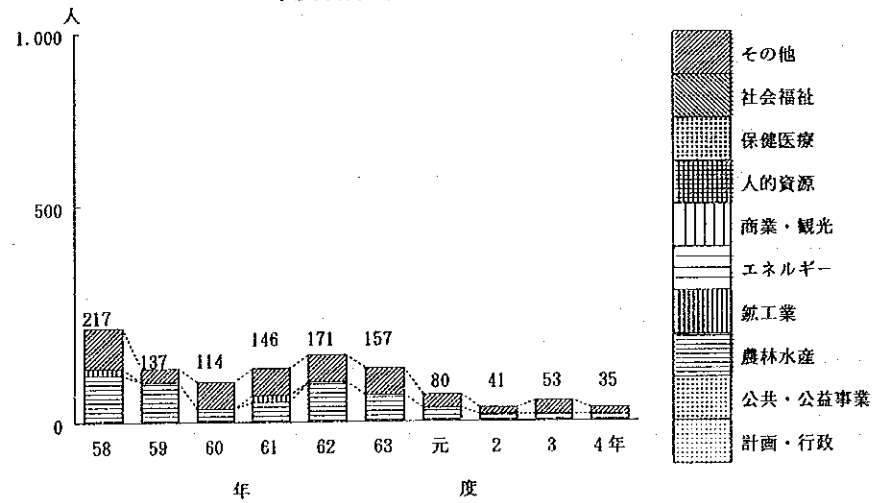
e. 移住者（海外開発青年を除く）

分野別送出人数実績（大分類）

4年度計



年度別分野別送出人数実績



(2) 平成4年度形態別、地域別受入、派遣実績総表(平成5年3月31日現在)

a. 研修員

| | | アジア | | 中近東 | | アフリカ | | 中南米 | | オセアニア | | ヨーロッパ等 | | 区分不能(世界) | | 合計 | |
|-------------|---------------|-------|-----------|-------|---------|-------|---------|-------|---------|-------|--------|--------|--------|----------|-------|---------|-----------|
| | | 人数 | 延人月 | 人数 | 延人月 | 人数 | 延人月 | 人数 | 延人月 | 人数 | 延人月 | 人数 | 延人月 | 人数 | 延人月 | 人数 | 延人月 |
| 継 続 員 | 一般技術研修員 | 526 | 1,913.4 | 85 | 331.6 | 152 | 642.5 | 253 | 983.3 | 27 | 102.4 | 15 | 34.4 | 0 | 0.0 | 1,058 | 3,987.6 |
| | 政府一般要請研修員 | 3 | 36.0 | 0 | 0.0 | 0 | 0.0 | 0 | 0.0 | 0 | 0.0 | 0 | 0.0 | 0 | 0.0 | 3 | 36.0 |
| | 第三国研修員 | 51 | 103.1 | 1 | 0.5 | 26 | 47.7 | 33 | 67.5 | 7 | 8.7 | 0 | 0.0 | 0 | 0.0 | 118 | 227.5 |
| | 国際機関研修員 | 9 | 16.2 | 0 | 0.0 | 3 | 1.2 | 0 | 0.0 | 0 | 0.0 | 0 | 0.0 | 0 | 0.0 | 12 | 17.4 |
| | (カウンターパート研修員) | (245) | (836.0) | (35) | (146.2) | (66) | (298.6) | (95) | (291.2) | (15) | (39.1) | (0) | (0.0) | (0) | (0.0) | (456) | (1,611.1) |
| | 技術研修員計 | 589 | 2,068.7 | 86 | 332.1 | 181 | 691.4 | 286 | 1,030.8 | 34 | 111.1 | 15 | 0.0 | 0 | 0.0 | 1,191 | 4,268.5 |
| 分 他 | 開発協力研修員 | 0 | 0.0 | 0 | 0.0 | 0 | 0.0 | 0 | 0.0 | 0 | 0.0 | 0 | 34.4 | 0 | 0.0 | 0 | 0.0 |
| | 移住研修員 | 0 | 0.0 | 0 | 0.0 | 0 | 0.0 | 50 | 426.2 | 0 | 0.0 | 0 | 0.0 | 0 | 0.0 | 50 | 426.2 |
| | 青年招へい研修員 | 0 | 0.0 | 0 | 0.0 | 0 | 0.0 | 0 | 0.0 | 0 | 0.0 | 0 | 0.0 | 0 | 0.0 | 0 | 0.0 |
| | 継続計 | 589 | 2,068.7 | 86 | 332.1 | 181 | 691.4 | 336 | 1,457.0 | 34 | 111.1 | 15 | 34.4 | 0 | 0.0 | 1,241 | 4,694.7 |
| 新 規 員 | 一般技術研修員 | 2,840 | 7,235.4 | 532 | 1,419.1 | 553 | 1,378.7 | 1,221 | 2,925.0 | 127 | 318.9 | 331 | 387.0 | 0 | 0.0 | 5,604 | 13,664.1 |
| | 政府一般要請研修員 | 51 | 48.3 | 7 | 2.1 | 0 | 0.0 | 0 | 0.0 | 0 | 0.0 | 0 | 0.0 | 0 | 0.0 | 58 | 50.4 |
| | 第三国研修員 | 486 | 680.0 | 66 | 102.7 | 106 | 184.9 | 339 | 433.5 | 83 | 108.8 | 0 | 0.0 | 0 | 0.0 | 1,080 | 1,509.9 |
| | 国際機関研修員 | 54 | 95.6 | 26 | 62.5 | 44 | 121.1 | 1 | 0.5 | 1 | 5.3 | 3 | 2.7 | 0 | 0.0 | 129 | 287.7 |
| | (カウンターパート研修員) | (709) | (1,368.5) | (96) | (178.2) | (119) | (276.2) | (292) | (605.2) | (35) | (67.5) | (0) | (0.0) | (0) | (0.0) | (1,251) | (2,495.6) |
| | 技術研修員計 | 3,431 | 8,059.3 | 631 | 1,586.4 | 703 | 1,684.7 | 1,561 | 3,359.0 | 211 | 433.0 | 334 | 389.7 | 0 | 0.0 | 6,871 | 15,512.1 |
| 分 他 | 開発協力研修員 | 13 | 25.8 | 10 | 22.1 | 0 | 0.0 | 20 | 16.0 | 6 | 10.8 | 0 | 0.0 | 0 | 0.0 | 49 | 74.7 |
| | 移住研修員 | 0 | 0.0 | 0 | 0.0 | 0 | 0.0 | 158 | 894.7 | 0 | 0.0 | 8 | 23.3 | 0 | 0.0 | 166 | 918.0 |
| | 青年招へい研修員 | 1,199 | 1,188.2 | 0 | 0.0 | 0 | 0.0 | 0 | 0.0 | 78 | 70.0 | 0 | 0.0 | 0 | 0.0 | 1,277 | 1,258.2 |
| | 新規計 | 4,643 | 9,273.3 | 641 | 1,608.5 | 703 | 1,684.7 | 1,739 | 4,269.7 | 295 | 513.8 | 342 | 413.0 | 0 | 0.0 | 8,363 | 17,763.0 |
| | 合計 | 5,232 | 11,342.0 | 727 | 1,940.6 | 884 | 2,376.1 | 2,075 | 5,726.7 | 329 | 624.9 | 357 | 447.4 | 0 | 0.0 | 9,604 | 22,457.7 |

※カウンターパート研修員()は、一般技術研修員に含まれる。

b. 専門家(継続)

| | | アジア | | 中近東 | | アフリカ | | 中南米 | | オセアニア | | ヨーロッパ等 | | 区分不能(世界) | | 合計 | | |
|------------|-----------|-----|-----|---------|-----|---------|-----|---------|-----|---------|-----|--------|-----|----------|-----|-----|-------|----------|
| | | 人数 | 延人月 | 人数 | 延人月 | 人数 | 延人月 | 人数 | 延人月 | 人数 | 延人月 | 人数 | 延人月 | 人数 | 延人月 | 人数 | 延人月 | |
| 技術協力専門家 | 一般専門家 | 短 | 30 | 38.7 | 7 | 8.5 | 4 | 2.2 | 13 | 21.8 | 1 | 10.0 | 2 | 0.9 | 0 | 0.0 | 57 | 82.1 |
| | | 長 | 241 | 2,206.8 | 42 | 391.8 | 59 | 587.1 | 129 | 1,152.2 | 23 | 204.9 | 0 | 0.0 | 0 | 0.0 | 494 | 4,542.8 |
| | | 計 | 271 | 2,245.5 | 49 | 400.3 | 63 | 589.3 | 142 | 1,174.0 | 24 | 214.9 | 2 | 0.9 | 0 | 0.0 | 551 | 4,624.9 |
| 国際機関専門家 | | 短 | 0 | 0.0 | 0 | 0.0 | 0 | 0.0 | 0 | 0.0 | 0 | 0.0 | 0 | 0.0 | 0 | 0.0 | 0 | 0.0 |
| | | 長 | 48 | 465.1 | 3 | 34.9 | 3 | 30.0 | 4 | 48.0 | 2 | 24.0 | 1 | 2.6 | 0 | 0.0 | 61 | 604.6 |
| | | 計 | 48 | 465.1 | 3 | 34.9 | 3 | 30.0 | 4 | 48.0 | 2 | 24.0 | 1 | 2.6 | 0 | 0.0 | 61 | 604.6 |
| シニア専門家 | | 短 | 0 | 0.0 | 0 | 0.0 | 0 | 0.0 | 0 | 0.0 | 0 | 0.0 | 0 | 0.0 | 0 | 0.0 | 0 | 0.0 |
| | | 長 | 9 | 90.8 | 0 | 0.0 | 0 | 0.0 | 2 | 24.0 | 0 | 0.0 | 0 | 0.0 | 0 | 0.0 | 11 | 114.8 |
| | | 計 | 9 | 90.8 | 0 | 0.0 | 0 | 0.0 | 2 | 24.0 | 0 | 0.0 | 0 | 0.0 | 0 | 0.0 | 11 | 114.8 |
| 計 | | 短 | 30 | 38.7 | 7 | 8.5 | 4 | 2.2 | 13 | 21.8 | 1 | 10.0 | 2 | 0.9 | 0 | 0.0 | 57 | 82.1 |
| | | 長 | 298 | 2,762.7 | 45 | 426.7 | 62 | 617.1 | 135 | 1,224.2 | 25 | 228.9 | 1 | 2.6 | 0 | 0.0 | 566 | 5,262.2 |
| | | 計 | 328 | 2,801.4 | 52 | 435.2 | 66 | 619.3 | 148 | 1,246.0 | 26 | 238.9 | 3 | 3.5 | 0 | 0.0 | 623 | 5,344.3 |
| プロジェク | 社会開発協力専門家 | 短 | 19 | 21.2 | 5 | 1.6 | 0 | 0.0 | 6 | 7.5 | 0 | 0.0 | 0 | 0.0 | 0 | 0.0 | 30 | 30.3 |
| | | 長 | 105 | 1,037.5 | 27 | 273.8 | 31 | 296.8 | 23 | 220.9 | 0 | 0.0 | 0 | 0.0 | 0 | 0.0 | 186 | 1,829.0 |
| | | 計 | 124 | 1,058.7 | 32 | 275.4 | 31 | 296.8 | 29 | 228.4 | 0 | 0.0 | 0 | 0.0 | 0 | 0.0 | 216 | 1,859.3 |
| ク | 保健医療協力専門家 | 短 | 15 | 16.7 | 0 | 0.0 | 2 | 0.2 | 8 | 19.8 | 0 | 0.0 | 0 | 0.0 | 0 | 0.0 | 25 | 36.7 |
| | | 長 | 48 | 417.4 | 11 | 51.6 | 16 | 137.6 | 32 | 297.7 | 2 | 24.0 | 0 | 0.0 | 0 | 0.0 | 109 | 928.3 |
| | | 計 | 63 | 434.1 | 11 | 51.6 | 18 | 137.8 | 40 | 317.5 | 2 | 24.0 | 0 | 0.0 | 0 | 0.0 | 134 | 965.0 |
| ト | 農林業協力専門家 | 短 | 17 | 16.5 | 0 | 0.0 | 3 | 2.3 | 11 | 11.3 | 2 | 0.4 | 0 | 0.0 | 0 | 0.0 | 33 | 30.5 |
| | | 長 | 162 | 1,663.1 | 13 | 125.0 | 36 | 369.8 | 75 | 622.2 | 20 | 190.3 | 0 | 0.0 | 0 | 0.0 | 306 | 2,970.4 |
| | | 計 | 179 | 1,679.6 | 13 | 125.0 | 39 | 372.1 | 86 | 633.5 | 22 | 190.7 | 0 | 0.0 | 0 | 0.0 | 339 | 3,000.9 |
| 方式 | 産業開発協力専門家 | 短 | 5 | 5.8 | 0 | 0.0 | 0 | 0.0 | 4 | 2.9 | 0 | 0.0 | 0 | 0.0 | 0 | 0.0 | 9 | 8.7 |
| | | 長 | 44 | 425.2 | 0 | 0.0 | 8 | 71.9 | 13 | 144.3 | 0 | 0.0 | 0 | 0.0 | 0 | 0.0 | 65 | 641.4 |
| | | 計 | 49 | 431.0 | 0 | 0.0 | 8 | 71.9 | 17 | 147.2 | 0 | 0.0 | 0 | 0.0 | 0 | 0.0 | 74 | 650.1 |
| 専門家 | 人口家族計画専門家 | 短 | 1 | 0.9 | 0 | 0.0 | 0 | 0.0 | 0 | 0.0 | 0 | 0.0 | 0 | 0.0 | 0 | 0.0 | 1 | 0.9 |
| | | 長 | 13 | 115.9 | 8 | 76.8 | 4 | 44.5 | 0 | 0.0 | 0 | 0.0 | 0 | 0.0 | 0 | 0.0 | 25 | 237.2 |
| | | 計 | 14 | 116.8 | 8 | 76.8 | 4 | 44.5 | 0 | 0.0 | 0 | 0.0 | 0 | 0.0 | 0 | 0.0 | 26 | 238.1 |
| 計 | | 短 | 57 | 61.1 | 5 | 1.6 | 5 | 2.5 | 29 | 41.5 | 2 | 0.4 | 0 | 0.0 | 0 | 0.0 | 98 | 107.1 |
| | | 長 | 372 | 3,659.1 | 59 | 527.2 | 95 | 920.6 | 143 | 1,285.1 | 22 | 214.3 | 0 | 0.0 | 0 | 0.0 | 691 | 6,606.3 |
| | | 計 | 429 | 3,720.2 | 64 | 528.8 | 100 | 923.1 | 172 | 1,326.6 | 24 | 214.7 | 0 | 0.0 | 0 | 0.0 | 789 | 6,713.4 |
| 開発協力専門家 | | 短 | 0 | 0.0 | 0 | 0.0 | 0 | 0.0 | 0 | 0.0 | 0 | 0.0 | 0 | 0.0 | 0 | 0.0 | 0 | 0.0 |
| | | 長 | 6 | 72.0 | 4 | 42.4 | 0 | 0.0 | 1 | 8.7 | 0 | 0.0 | 0 | 0.0 | 0 | 0.0 | 11 | 123.1 |
| | | 計 | 6 | 72.0 | 4 | 42.4 | 0 | 0.0 | 1 | 8.7 | 0 | 0.0 | 0 | 0.0 | 0 | 0.0 | 11 | 123.1 |
| 移住者指導専門家 | | 短 | 0 | 0.0 | 0 | 0.0 | 0 | 0.0 | 2 | 12.4 | 0 | 0.0 | 0 | 0.0 | 0 | 0.0 | 2 | 12.4 |
| | | 長 | 0 | 0.0 | 0 | 0.0 | 0 | 0.0 | 23 | 242.3 | 0 | 0.0 | 1 | 9.5 | 0 | 0.0 | 24 | 251.8 |
| | | 計 | 0 | 0.0 | 0 | 0.0 | 0 | 0.0 | 25 | 254.7 | 0 | 0.0 | 1 | 9.5 | 0 | 0.0 | 26 | 264.2 |
| 災害援助等協力専門家 | | 短 | 0 | 0.0 | 0 | 0.0 | 0 | 0.0 | 0 | 0.0 | 0 | 0.0 | 0 | 0.0 | 0 | 0.0 | 0 | 0.0 |
| | | 長 | 0 | 0.0 | 0 | 0.0 | 0 | 0.0 | 0 | 0.0 | 0 | 0.0 | 0 | 0.0 | 0 | 0.0 | 0 | 0.0 |
| | | 計 | 0 | 0.0 | 0 | 0.0 | 0 | 0.0 | 0 | 0.0 | 0 | 0.0 | 0 | 0.0 | 0 | 0.0 | 0 | 0.0 |
| 援助効率促進専門家 | | 短 | 3 | 3.8 | 1 | 0.2 | 2 | 4.0 | 0 | 0.0 | 0 | 0.0 | 0 | 0.0 | 0 | 0.0 | 6 | 8.0 |
| | | 長 | 1 | 11.7 | 0 | 0.0 | 1 | 7.0 | 2 | 21.7 | 0 | 0.0 | 0 | 0.0 | 0 | 0.0 | 4 | 40.4 |
| | | 計 | 4 | 15.5 | 1 | 0.2 | 3 | 11.0 | 2 | 21.7 | 0 | 0.0 | 0 | 0.0 | 0 | 0.0 | 10 | 48.4 |
| 合計 | | 短 | 90 | 103.6 | 13 | 10.3 | 11 | 8.7 | 44 | 75.7 | 3 | 10.4 | 2 | 0.9 | 0 | 0.0 | 163 | 209.6 |
| | | 長 | 677 | 6,505.5 | 108 | 996.3 | 158 | 1,544.7 | 304 | 2,782.0 | 47 | 443.2 | 2 | 12.1 | 0 | 0.0 | 1,296 | 12,283.8 |
| | | 計 | 767 | 6,609.1 | 121 | 1,006.6 | 169 | 1,553.4 | 348 | 2,857.7 | 50 | 453.6 | 4 | 13.0 | 0 | 0.0 | 1,459 | 12,493.4 |

c. 専門家(新規)

| | | アジア | | 中近東 | | アフリカ | | 中南米 | | オセアニア | | ヨーロッパ等 | | 区分不能(世界) | | 合計 | | |
|---------|------------|-----|-------|---------|-----|-------|-----|-------|-----|---------|-----|--------|-----|----------|-----|-----|-------|---------|
| | | 人数 | 延人月 | 人数 | 延人月 | 人数 | 延人月 | 人数 | 延人月 | 人数 | 延人月 | 人数 | 延人月 | 人数 | 延人月 | 人数 | 延人月 | |
| 技術協力専門家 | 一般専門家 | 短 | 417 | 389.1 | 82 | 77.1 | 32 | 41.2 | 118 | 151.4 | 8 | 6.3 | 34 | 25.1 | 0 | 0.0 | 691 | 690.2 |
| | | 長 | 114 | 781.8 | 23 | 157.0 | 34 | 167.5 | 42 | 258.2 | 12 | 75.5 | 0 | 0.0 | 0 | 0.0 | 225 | 1,440.0 |
| | | 計 | 531 | 1,170.9 | 105 | 234.1 | 66 | 208.7 | 160 | 409.6 | 20 | 81.8 | 34 | 25.1 | 0 | 0.0 | 916 | 2,130.2 |
| 国際機関専門家 | | 短 | 29 | 32.6 | 0 | 0.0 | 0 | 0.0 | 0 | 0.0 | 0 | 0.0 | 4 | 1.2 | 0 | 0.0 | 33 | 33.8 |
| | | 長 | 14 | 104.9 | 2 | 0.2 | 1 | 0.1 | 0 | 0.0 | 0 | 0.0 | 2 | 19.1 | 0 | 0.0 | 19 | 124.3 |
| | | 計 | 43 | 137.5 | 2 | 0.2 | 1 | 0.1 | 0 | 0.0 | 0 | 0.0 | 6 | 20.3 | 0 | 0.0 | 52 | 158.1 |
| シニア専門家 | | 短 | 0 | 0.0 | 0 | 0.0 | 0 | 0.0 | 0 | 0.0 | 0 | 0.0 | 0 | 0.0 | 0 | 0.0 | 0 | 0.0 |
| | | 長 | 4 | 42.6 | 0 | 0.0 | 0 | 0.0 | 2 | 11.2 | 6 | 32.4 | 0 | 0.0 | 0 | 0.0 | 12 | 86.2 |
| | | 計 | 4 | 42.6 | 0 | 0.0 | 0 | 0.0 | 2 | 11.2 | 6 | 32.4 | 0 | 0.0 | 0 | 0.0 | 12 | 86.2 |
| 計 | | 短 | 446 | 421.7 | 82 | 77.1 | 32 | 41.2 | 118 | 151.4 | 8 | 6.3 | 38 | 26.3 | 0 | 0.0 | 724 | 724.0 |
| | | 長 | 132 | 929.3 | 25 | 157.2 | 35 | 167.6 | 44 | 269.4 | 18 | 107.9 | 2 | 19.1 | 0 | 0.0 | 256 | 1,650.5 |
| | | 計 | 578 | 1,351.0 | 107 | 234.3 | 67 | 208.8 | 162 | 420.8 | 26 | 114.2 | 40 | 45.4 | 0 | 0.0 | 980 | 2,374.5 |
| プロジェクト | 社会開発協力専門家 | 短 | 331 | 229.0 | 71 | 41.8 | 19 | 37.4 | 84 | 88.2 | 12 | 3.9 | 0 | 0.0 | 0 | 0.0 | 517 | 400.3 |
| | | 長 | 77 | 486.7 | 13 | 99.2 | 10 | 66.4 | 29 | 150.4 | 0 | 0.0 | 0 | 0.0 | 0 | 0.0 | 129 | 802.7 |
| | | 計 | 408 | 715.7 | 84 | 141.0 | 29 | 103.8 | 113 | 238.6 | 12 | 3.9 | 0 | 0.0 | 0 | 0.0 | 646 | 1,203.0 |
| ジェンダー | 保健医療協力専門家 | 短 | 170 | 189.5 | 26 | 31.3 | 22 | 40.6 | 70 | 103.0 | 11 | 5.8 | 17 | 5.8 | 2 | 0.8 | 318 | 376.8 |
| | | 長 | 31 | 181.1 | 7 | 49.3 | 12 | 55.5 | 14 | 80.2 | 0 | 0.0 | 0 | 0.0 | 0 | 0.0 | 64 | 366.1 |
| | | 計 | 201 | 370.6 | 33 | 80.6 | 34 | 96.1 | 84 | 183.2 | 11 | 5.8 | 17 | 5.8 | 2 | 0.8 | 382 | 742.9 |
| 方式 | 農林業協力専門家 | 短 | 219 | 257.0 | 14 | 16.0 | 24 | 36.9 | 61 | 98.0 | 11 | 14.4 | 0 | 0.0 | 0 | 0.0 | 329 | 422.3 |
| | | 長 | 60 | 447.5 | 3 | 15.3 | 17 | 92.4 | 36 | 173.2 | 3 | 11.8 | 0 | 0.0 | 0 | 0.0 | 119 | 740.2 |
| | | 計 | 279 | 704.5 | 17 | 31.3 | 41 | 129.3 | 97 | 271.2 | 14 | 26.2 | 0 | 0.0 | 0 | 0.0 | 448 | 1,162.5 |
| 専門家 | 産業開発協力専門家 | 短 | 55 | 54.3 | 0 | 0.0 | 2 | 1.2 | 32 | 25.7 | 4 | 1.2 | 0 | 0.0 | 0 | 0.0 | 93 | 82.4 |
| | | 長 | 13 | 92.0 | 0 | 0.0 | 0 | 0.0 | 9 | 46.0 | 0 | 0.0 | 0 | 0.0 | 0 | 0.0 | 22 | 138.0 |
| | | 計 | 68 | 146.3 | 0 | 0.0 | 2 | 1.2 | 41 | 71.7 | 4 | 1.2 | 0 | 0.0 | 0 | 0.0 | 115 | 220.4 |
| 専門家 | 人口家族計画専門家 | 短 | 13 | 8.3 | 11 | 7.6 | 4 | 3.9 | 1 | 1.1 | 0 | 0.0 | 0 | 0.0 | 0 | 0.0 | 29 | 20.9 |
| | | 長 | 3 | 15.9 | 3 | 15.1 | 1 | 6.7 | 3 | 25.6 | 0 | 0.0 | 0 | 0.0 | 0 | 0.0 | 10 | 63.3 |
| | | 計 | 16 | 24.2 | 14 | 22.7 | 5 | 10.6 | 4 | 26.7 | 0 | 0.0 | 0 | 0.0 | 0 | 0.0 | 39 | 84.2 |
| 専門家 | 計 | 短 | 788 | 738.1 | 122 | 96.7 | 71 | 120.0 | 248 | 316.0 | 38 | 25.3 | 17 | 5.8 | 2 | 0.8 | 1,286 | 1,302.7 |
| | | 長 | 184 | 1,223.2 | 26 | 178.9 | 40 | 221.0 | 91 | 475.4 | 3 | 11.8 | 0 | 0.0 | 0 | 0.0 | 344 | 2,110.3 |
| | | 計 | 972 | 1,961.3 | 148 | 275.6 | 111 | 341.0 | 339 | 791.4 | 41 | 37.1 | 17 | 5.8 | 2 | 0.8 | 1,630 | 3,413.0 |
| 専門家 | 開発協力専門家 | 短 | 11 | 10.0 | 7 | 3.6 | 0 | 0.0 | 0 | 0.0 | 0 | 0.0 | 0 | 0.0 | 0 | 0.0 | 18 | 13.6 |
| | | 長 | 6 | 24.0 | 2 | 18.3 | 0 | 0.0 | 2 | 11.7 | 0 | 0.0 | 0 | 0.0 | 0 | 0.0 | 10 | 54.0 |
| | | 計 | 17 | 34.0 | 9 | 21.9 | 0 | 0.0 | 2 | 11.7 | 0 | 0.0 | 0 | 0.0 | 0 | 0.0 | 28 | 67.6 |
| 専門家 | 移住者指導専門家 | 短 | 0 | 0.0 | 0 | 0.0 | 0 | 0.0 | 1 | 2.7 | 0 | 0.0 | 0 | 0.0 | 0 | 0.0 | 1 | 2.7 |
| | | 長 | 0 | 0.0 | 0 | 0.0 | 0 | 0.0 | 20 | 116.8 | 0 | 0.0 | 2 | 11.5 | 0 | 0.0 | 22 | 128.3 |
| | | 計 | 0 | 0.0 | 0 | 0.0 | 0 | 0.0 | 21 | 119.5 | 0 | 0.0 | 2 | 11.5 | 0 | 0.0 | 23 | 131.0 |
| 専門家 | 災害援助等協力専門家 | 短 | 9 | 3.3 | 9 | 4.5 | 0 | 0.0 | 12 | 6.0 | 0 | 0.0 | 15 | 4.6 | 1 | 0.3 | 46 | 18.7 |
| | | 長 | 0 | 0.0 | 0 | 0.0 | 0 | 0.0 | 0 | 0.0 | 0 | 0.0 | 0 | 0.0 | 0 | 0.0 | 0 | 0.0 |
| | | 計 | 9 | 3.3 | 9 | 4.5 | 0 | 0.0 | 12 | 6.0 | 0 | 0.0 | 15 | 4.6 | 1 | 0.3 | 46 | 18.7 |
| 専門家 | 援助効率促進専門家 | 短 | 7 | 22.6 | 2 | 2.4 | 3 | 3.9 | 2 | 3.3 | 0 | 0.0 | 0 | 0.0 | 0 | 0.0 | 14 | 32.2 |
| | | 長 | 2 | 11.8 | 0 | 0.0 | 1 | 3.8 | 1 | 10.0 | 1 | 1.1 | 1 | 5.0 | 0 | 0.0 | 6 | 31.7 |
| | | 計 | 9 | 34.4 | 2 | 2.4 | 4 | 7.7 | 3 | 13.3 | 1 | 1.1 | 1 | 5.0 | 0 | 0.0 | 20 | 63.9 |
| 合計 | 計 | 短 | 1,261 | 1,195.7 | 222 | 184.3 | 106 | 165.1 | 381 | 479.4 | 46 | 31.6 | 70 | 36.7 | 3 | 1.1 | 2,089 | 2,093.9 |
| | | 長 | 324 | 2,188.3 | 53 | 354.4 | 76 | 392.4 | 158 | 883.3 | 22 | 120.8 | 5 | 35.6 | 0 | 0.0 | 638 | 3,974.8 |
| | | 計 | 1,585 | 3,384.0 | 275 | 538.7 | 182 | 557.5 | 539 | 1,362.7 | 68 | 152.4 | 75 | 72.3 | 3 | 1.1 | 2,727 | 6,068.7 |

d. 調査団(継続)

| | アジア | | 中近東 | | アフリカ | | 中南米 | | オセアニア | | ヨーロッパ等 | | 区分不能(世界) | | 合計 | | |
|-------------|-------------|-------|-------|------|------|------|-----|------|-------|-----|--------|-----|----------|-----|-----|-------|-------|
| | 人数 | 延人月 | 人数 | 延人月 | 人数 | 延人月 | 人数 | 延人月 | 人数 | 延人月 | 人数 | 延人月 | 人数 | 延人月 | 人数 | 延人月 | |
| 開発調査方式 | 開発調査調査団 | 98 | 119.0 | 14 | 11.3 | 8 | 5.8 | 39 | 73.0 | 0 | 0.0 | 6 | 2.8 | 0 | 0.0 | 165 | 211.9 |
| | 海外開発計画調査団 | 0 | 0.0 | 0 | 0.0 | 0 | 0.0 | 0 | 0.0 | 0 | 0.0 | 0 | 0.0 | 0 | 0.0 | 0 | 0.0 |
| | 資源開発協力基礎調査団 | 0 | 0.0 | 0 | 0.0 | 0 | 0.0 | 0 | 0.0 | 0 | 0.0 | 0 | 0.0 | 0 | 0.0 | 0 | 0.0 |
| | 計 | 98 | 119.0 | 14 | 11.3 | 8 | 5.8 | 39 | 73.0 | 0 | 0.0 | 6 | 2.8 | 0 | 0.0 | 165 | 211.9 |
| プロジェクト方式 | 社会開発協力調査団 | 1 | 0.2 | 0 | 0.0 | 0 | 0.0 | 0 | 0.0 | 0 | 0.0 | 0 | 0.0 | 0 | 0.0 | 1 | 0.2 |
| | 保健医療協力調査団 | 8 | 1.2 | 2 | 0.6 | 0 | 0.0 | 3 | 1.8 | 0 | 0.0 | 0 | 0.0 | 0 | 0.0 | 13 | 3.6 |
| | 人口家族計画調査団 | 0 | 0.0 | 0 | 0.0 | 0 | 0.0 | 0 | 0.0 | 0 | 0.0 | 0 | 0.0 | 0 | 0.0 | 0 | 0.0 |
| | 農林業協力調査団 | 0 | 0.0 | 0 | 0.0 | 0 | 0.0 | 0 | 0.0 | 0 | 0.0 | 0 | 0.0 | 0 | 0.0 | 0 | 0.0 |
| | 産業開発協力調査団 | 7 | 2.1 | 0 | 0.0 | 0 | 0.0 | 0 | 0.0 | 0 | 0.0 | 0 | 0.0 | 0 | 0.0 | 7 | 2.1 |
| | 計 | 16 | 3.5 | 2 | 0.6 | 0 | 0.0 | 3 | 1.8 | 0 | 0.0 | 0 | 0.0 | 0 | 0.0 | 21 | 5.9 |
| 無償資金協力調査団 | 37 | 17.3 | 2 | 0.4 | 30 | 11.4 | 4 | 2.2 | 1 | 0.1 | 0 | 0.0 | 0 | 0.0 | 74 | 31.4 | |
| 開発協力調査団 | 0 | 0.0 | 4 | 1.9 | 0 | 0.0 | 0 | 0.0 | 0 | 0.0 | 0 | 0.0 | 0 | 0.0 | 4 | 1.9 | |
| 研修員受入調査団 | 3 | 0.3 | 0 | 0.0 | 0 | 0.0 | 3 | 1.2 | 0 | 0.0 | 0 | 0.0 | 0 | 0.0 | 6 | 1.5 | |
| 青年招へい調査団 | 0 | 0.0 | 0 | 0.0 | 0 | 0.0 | 0 | 0.0 | 0 | 0.0 | 0 | 0.0 | 0 | 0.0 | 0 | 0.0 | |
| 専門家派遣調査団 | 0 | 0.0 | 0 | 0.0 | 0 | 0.0 | 0 | 0.0 | 0 | 0.0 | 0 | 0.0 | 0 | 0.0 | 0 | 0.0 | |
| 機材供与調査団 | 0 | 0.0 | 0 | 0.0 | 1 | 0.5 | 0 | 0.0 | 0 | 0.0 | 0 | 0.0 | 0 | 0.0 | 1 | 0.5 | |
| 専門家等福利厚生調査団 | 0 | 0.0 | 0 | 0.0 | 0 | 0.0 | 0 | 0.0 | 0 | 0.0 | 0 | 0.0 | 0 | 0.0 | 0 | 0.0 | |
| 専門家養成確保調査団 | 0 | 0.0 | 0 | 0.0 | 0 | 0.0 | 0 | 0.0 | 0 | 0.0 | 0 | 0.0 | 3 | 1.5 | 3 | 1.5 | |
| 青年海外協力隊調査団 | 0 | 0.0 | 0 | 0.0 | 0 | 0.0 | 0 | 0.0 | 0 | 0.0 | 0 | 0.0 | 0 | 0.0 | 0 | 0.0 | |
| 移住事業調査団 | 0 | 0.0 | 0 | 0.0 | 0 | 0.0 | 1 | 0.6 | 0 | 0.0 | 0 | 0.0 | 0 | 0.0 | 1 | 0.6 | |
| 援助効率促進調査団 | 8 | 1.2 | 0 | 0.0 | 0 | 0.0 | 7 | 3.6 | 0 | 0.0 | 0 | 0.0 | 0 | 0.0 | 15 | 4.8 | |
| 合計 | 162 | 141.3 | 22 | 14.2 | 39 | 17.7 | 57 | 82.4 | 1 | 0.1 | 6 | 2.8 | 3 | 1.5 | 290 | 260.0 | |

2、地域別・受入・派遣実績

e. 調査団(新規)

| | アジア | | 中近東 | | アフリカ | | 中南米 | | オセアニア | | ヨーロッパ等 | | 区分不能(世界) | | 合計 | | |
|-------------|-------------|---------|---------|-------|-------|-------|-------|---------|-------|-------|--------|-------|----------|-------|-------|---------|---------|
| | 人数 | 延人月 | 人数 | 延人月 | 人数 | 延人月 | 人数 | 延人月 | 人数 | 延人月 | 人数 | 延人月 | 人数 | 延人月 | 人数 | 延人月 | |
| 開発調査方式 | 開発調査調査団 | 1,585 | 1,735.5 | 203 | 195.3 | 268 | 345.5 | 488 | 605.7 | 28 | 30.9 | 120 | 114.8 | 27 | 11.7 | 2,719 | 3,039.4 |
| | 海外開発計画調査団 | 500 | 306.6 | 117 | 103.0 | 31 | 31.5 | 159 | 98.9 | 11 | 13.9 | 61 | 32.4 | 136 | 49.0 | 1,015 | 635.3 |
| | 資源開発協力基礎調査団 | 81 | 129.1 | 14 | 21.8 | 35 | 84.8 | 35 | 67.0 | 28 | 56.7 | 0 | 0.0 | 38 | 21.6 | 231 | 381.0 |
| | 計 | 2,166 | 2,171.2 | 334 | 320.1 | 334 | 461.8 | 682 | 771.6 | 67 | 101.5 | 181 | 147.2 | 201 | 82.3 | 3,965 | 4,055.7 |
| プロジェクト方式 | 社会開発協力調査団 | 209 | 65.3 | 24 | 9.4 | 8 | 4.0 | 73 | 32.2 | 0 | 0.0 | 0 | 0.0 | 0 | 0.0 | 314 | 110.9 |
| | 保健医療協力調査団 | 66 | 18.6 | 18 | 6.5 | 22 | 10.1 | 27 | 10.9 | 0 | 0.0 | 0 | 0.0 | 0 | 0.0 | 133 | 46.1 |
| | 人口家族計画調査団 | 8 | 2.3 | 9 | 4.3 | 2 | 1.1 | 9 | 3.1 | 0 | 0.0 | 0 | 0.0 | 0 | 0.0 | 28 | 10.8 |
| | 農林業協力調査団 | 169 | 70.2 | 8 | 3.4 | 33 | 16.2 | 56 | 27.8 | 5 | 2.0 | 5 | 2.2 | 45 | 21.7 | 321 | 143.5 |
| | 産業開発協力調査団 | 63 | 18.7 | 0 | 0.0 | 0 | 0.0 | 37 | 16.7 | 0 | 0.0 | 0 | 0.0 | 8 | 2.9 | 108 | 38.3 |
| | 計 | 515 | 175.1 | 59 | 23.6 | 65 | 31.4 | 202 | 90.7 | 5 | 2.0 | 5 | 2.2 | 53 | 24.6 | 904 | 349.6 |
| 無償資金協力調査団 | 700 | 378.7 | 83 | 46.5 | 313 | 188.9 | 178 | 116.7 | 100 | 53.7 | 12 | 3.7 | 6 | 6.2 | 1,392 | 794.4 | |
| 開発協力調査団 | 66 | 29.6 | 12 | 4.9 | 8 | 2.7 | 12 | 5.5 | 5 | 2.4 | 3 | 1.2 | 0 | 0.0 | 106 | 46.3 | |
| 研修員受入調査団 | 65 | 26.5 | 7 | 3.5 | 20 | 10.2 | 33 | 19.6 | 0 | 0.0 | 0 | 0.0 | 16 | 9.7 | 141 | 69.5 | |
| 青年招へい調査団 | 64 | 15.8 | 0 | 0.0 | 0 | 0.0 | 0 | 0.0 | 9 | 2.8 | 0 | 0.0 | 0 | 0.0 | 73 | 18.6 | |
| 専門家派遣調査団 | 13 | 3.8 | 7 | 3.4 | 11 | 3.6 | 5 | 2.6 | 0 | 0.0 | 0 | 0.0 | 1 | 0.4 | 37 | 13.8 | |
| 機材供与調査団 | 15 | 6.2 | 6 | 2.1 | 9 | 5.8 | 21 | 15.1 | 0 | 0.0 | 2 | 1.1 | 0 | 0.0 | 53 | 30.3 | |
| 専門家等福利厚生調査団 | 7 | 2.8 | 0 | 0.0 | 9 | 7.1 | 7 | 4.6 | 4 | 2.0 | 0 | 0.0 | 0 | 0.0 | 27 | 16.5 | |
| 専門家養成確保調査団 | 1 | 0.2 | 0 | 0.0 | 0 | 0.0 | 0 | 0.0 | 0 | 0.0 | 2 | 0.4 | 7 | 5.0 | 10 | 5.6 | |
| 青年海外協力隊調査団 | 36 | 15.3 | 5 | 2.4 | 31 | 14.7 | 28 | 13.6 | 20 | 9.9 | 7 | 2.3 | 22 | 11.2 | 149 | 69.4 | |
| 移住事業調査団 | 0 | 0.0 | 0 | 0.0 | 0 | 0.0 | 38 | 19.5 | 0 | 0.0 | 0 | 0.0 | 0 | 0.0 | 38 | 19.5 | |
| 援助効率促進調査団 | 301 | 126.3 | 35 | 16.1 | 36 | 19.7 | 82 | 36.2 | 33 | 15.5 | 5 | 2.5 | 98 | 33.1 | 590 | 249.4 | |
| 合計 | 3,949 | 2,951.5 | 548 | 422.6 | 836 | 745.9 | 1,288 | 1,095.7 | 243 | 189.8 | 217 | 160.6 | 404 | 172.5 | 7,485 | 5,738.6 | |

f. 協力隊

| | アジア | | 中近東 | | アフリカ | | 中南米 | | オセアニア | | ヨーロッパ等 | | 区分不能(世界) | | 合計 | | |
|----|----------|---------|---------|---------|---------|---------|---------|---------|---------|---------|---------|------|----------|-----|-------|----------|----------|
| | 人数 | 延人月 | 人数 | 延人月 | 人数 | 延人月 | 人数 | 延人月 | 人数 | 延人月 | 人数 | 延人月 | 人数 | 延人月 | 人数 | 延人月 | |
| 継続 | 一般隊員 | 506 | 4,623.4 | 124 | 1,158.6 | 444 | 4,090.6 | 419 | 4,019.2 | 203 | 1,850.9 | 2 | 5.6 | 0 | 0.0 | 1,698 | 15,748.3 |
| | シニア隊員 | 33 | 306.5 | 8 | 85.2 | 25 | 234.7 | 19 | 182.3 | 13 | 123.4 | 0 | 0.0 | 0 | 0.0 | 98 | 932.1 |
| | 調整員 | 2 | 23.2 | 0 | 0.0 | 3 | 36.0 | 1 | 3.3 | 1 | 12.0 | 0 | 0.0 | 0 | 0.0 | 7 | 74.5 |
| | 国連ボランティア | 10 | 94.5 | 0 | 0.0 | 9 | 74.7 | 6 | 42.4 | 5 | 30.3 | 1 | 11.0 | 0 | 0.0 | 31 | 252.9 |
| | 計 | 551 | 5,047.6 | 132 | 1,243.8 | 481 | 4,436.0 | 445 | 4,247.2 | 222 | 2,016.6 | 3 | 16.6 | 0 | 0.0 | 1,834 | 17,007.8 |
| 新規 | 一般隊員 | 258 | 2,016.8 | 62 | 435.0 | 252 | 1,886.0 | 205 | 1,565.5 | 88 | 705.9 | 14 | 49.4 | 0 | 0.0 | 879 | 6,658.6 |
| | シニア隊員 | 15 | 111.8 | 2 | 12.5 | 12 | 78.7 | 17 | 101.7 | 7 | 43.3 | 1 | 8.3 | 0 | 0.0 | 54 | 356.3 |
| | 調整員 | 1 | 9.3 | 0 | 0.0 | 0 | 0.0 | 1 | 5.8 | 0 | 0.0 | 0 | 0.0 | 0 | 0.0 | 2 | 15.1 |
| | 国連ボランティア | 0 | 0.0 | 0 | 0.0 | 1 | 10.8 | 2 | 11.9 | 1 | 9.5 | 0 | 0.0 | 0 | 0.0 | 4 | 32.2 |
| | 計 | 274 | 2,137.9 | 64 | 447.5 | 265 | 1,975.5 | 225 | 1,684.9 | 96 | 758.7 | 15 | 57.7 | 0 | 0.0 | 939 | 7,062.2 |
| 合計 | 825 | 7,185.5 | 196 | 1,691.3 | 746 | 6,411.5 | 670 | 5,932.1 | 318 | 2,775.3 | 18 | 74.3 | 0 | 0.0 | 2,773 | 24,070.0 | |

g. 移住者(新規)

| | アジア | | 中近東 | | アフリカ | | 中南米 | | オセアニア | | ヨーロッパ等 | | 区分不能(世界) | | 合計 | |
|----------|-----|-----|-----|-----|------|-----|-----|-----|-------|-----|--------|-----|----------|-----|----|-----|
| | 人数 | 延人月 | 人数 | 延人月 | 人数 | 延人月 | 人数 | 延人月 | 人数 | 延人月 | 人数 | 延人月 | 人数 | 延人月 | 人数 | 延人月 |
| 自費移住者 | 0 | 0.0 | 0 | 0.0 | 0 | 0.0 | 15 | 0.0 | 0 | 0.0 | 5 | 0.0 | 0 | 0.0 | 20 | 0.0 |
| 渡航費支給移住者 | 0 | 0.0 | 0 | 0.0 | 0 | 0.0 | 15 | 0.0 | 0 | 0.0 | 0 | 0.0 | 0 | 0.0 | 15 | 0.0 |
| 海外開発青年 | 0 | 0.0 | 0 | 0.0 | 0 | 0.0 | 40 | 0.0 | 0 | 0.0 | 0 | 0.0 | 0 | 0.0 | 40 | 0.0 |
| 計 | 0 | 0.0 | 0 | 0.0 | 0 | 0.0 | 70 | 0.0 | 0 | 0.0 | 5 | 0.0 | 0 | 0.0 | 75 | 0.0 |

3. 月 別 、 受 入 ・ 派 遣 実 績

3
月 別 受 入 ・ 派 遣 実 績

形態別、月別受入、派遣人数実績総表

a. 研修員

| | | 継 続 | | 平 成 4 年 度 新 規 受 入 人 数 | | | | | | | | | | | | 新 規 計 | | 次 年 度 繰 越 (人) |
|-----------------------|-------------------|-------|---------|-----------------------|-----|-----|-----|-------|-------|------|------|------|-------|-----|-----|-------|----------|--------------------|
| | | 人数 | 延 人 月 | 4 月 | 5 月 | 6 月 | 7 月 | 8 月 | 9 月 | 10 月 | 11 月 | 12 月 | 1 月 | 2 月 | 3 月 | 人数 | 延 人 月 | |
| 技 術 研 修 員 | 一 般 技 術 研 修 員 | 1,058 | 3,987.6 | 153 | 616 | 431 | 231 | 738 | 735 | 556 | 318 | 38 | 797 | 413 | 578 | 5,604 | 13,664.1 | 1,044 |
| | 政 府 一 般 要 請 研 修 員 | 3 | 36.0 | 0 | 0 | 13 | 0 | 0 | 0 | 9 | 20 | 0 | 0 | 1 | 15 | 58 | 50.4 | 1 |
| | 第 三 国 研 修 員 | 118 | 227.5 | 14 | 39 | 28 | 60 | 24 | 130 | 103 | 152 | 9 | 182 | 151 | 188 | 1,080 | 1,509.9 | 115 |
| | 国 際 機 関 研 修 員 | 12 | 17.4 | 0 | 6 | 7 | 6 | 8 | 29 | 6 | 9 | 2 | 44 | 7 | 5 | 129 | 287.7 | 11 |
| | (カウンターパート研修員) | 456 | 1,611.1 | 11 | 43 | 76 | 78 | 83 | 121 | 158 | 80 | 20 | 117 | 148 | 316 | 1,251 | 2,495.6 | 470 |
| 計 | | 1,191 | 4,268.5 | 167 | 661 | 479 | 297 | 770 | 894 | 674 | 499 | 49 | 1,023 | 572 | 786 | 6,871 | 15,512.1 | 1,171 |
| そ の 他 | 開 発 協 力 研 修 員 | 0 | 0.0 | 0 | 1 | 0 | 4 | 11 | 12 | 19 | 2 | 0 | 0 | 0 | 0 | 49 | 74.7 | 0 |
| | 移 住 研 修 員 | 50 | 426.2 | 60 | 0 | 31 | 1 | 0 | 12 | 10 | 9 | 1 | 40 | 2 | 0 | 166 | 918.0 | 53 |
| | 青 年 招 へ い 研 修 員 | 0 | 0.0 | 0 | 290 | 0 | 229 | 280 | 171 | 108 | 199 | 0 | 0 | 0 | 0 | 1,277 | 1,258.2 | 0 |
| 合 計 | | 1,241 | 4,694.7 | 227 | 952 | 510 | 531 | 1,061 | 1,089 | 811 | 709 | 50 | 1,063 | 574 | 786 | 8,363 | 17,763.0 | 1,224 |

3
月
別
受
入
派
遣
実
績

b. 専門家

| | | 継 続 | | 平成 4 年 度 新 規 派 遣 人 数 | | | | | | | | | | | | 新 規 計 | | 次 年 度 | |
|-----------------------|---------------------|-----|-------|----------------------|-----|-----|-----|-----|-----|------|------|------|-----|-----|-----|-------|-------|---------|-------|
| | | 人数 | 延 人 月 | 4 月 | 5 月 | 6 月 | 7 月 | 8 月 | 9 月 | 10 月 | 11 月 | 12 月 | 1 月 | 2 月 | 3 月 | 人数 | 延 人 月 | 繰 越 (人) | |
| 技 術 | 一 般 専 門 家 | 短 | 57 | 82.1 | 33 | 19 | 25 | 42 | 40 | 44 | 74 | 106 | 27 | 77 | 89 | 115 | 691 | 690.2 | 84 |
| | | 長 | 494 | 4,542.8 | 20 | 18 | 32 | 17 | 16 | 20 | 28 | 14 | 9 | 15 | 14 | 22 | 225 | 1,440.0 | 511 |
| | | 計 | 551 | 4,624.9 | 53 | 37 | 57 | 59 | 56 | 64 | 102 | 120 | 36 | 92 | 103 | 137 | 916 | 2,130.2 | 595 |
| 協 力 | 国 際 機 関 専 門 家 | 短 | 0 | 0.0 | 2 | 5 | 3 | 0 | 1 | 6 | 6 | 2 | 0 | 5 | 0 | 3 | 33 | 33.8 | 6 |
| | | 長 | 61 | 604.6 | 4 | 2 | 3 | 1 | 2 | 0 | 0 | 0 | 1 | 0 | 1 | 5 | 19 | 124.3 | 56 |
| | | 計 | 61 | 604.6 | 6 | 7 | 6 | 1 | 3 | 6 | 6 | 2 | 1 | 5 | 1 | 8 | 52 | 158.1 | 62 |
| 専 門 家 | シ ニ ア 専 門 家 | 短 | 0 | 0.0 | 0 | 0 | 0 | 0 | 0 | 0 | 0 | 0 | 0 | 0 | 0 | 0 | 0 | 0.0 | 0 |
| | | 長 | 11 | 114.8 | 1 | 3 | 3 | 1 | 0 | 0 | 0 | 0 | 0 | 3 | 0 | 1 | 12 | 86.2 | 17 |
| | | 計 | 11 | 114.8 | 1 | 3 | 3 | 1 | 0 | 0 | 0 | 0 | 0 | 3 | 0 | 1 | 12 | 86.2 | 17 |
| 計 | 計 | 短 | 57 | 82.1 | 35 | 24 | 28 | 42 | 41 | 50 | 80 | 108 | 27 | 82 | 89 | 118 | 724 | 724.0 | 90 |
| | | 長 | 566 | 5,262.2 | 25 | 23 | 38 | 19 | 18 | 20 | 28 | 14 | 10 | 18 | 15 | 28 | 256 | 1,650.5 | 584 |
| | | 計 | 623 | 5,344.3 | 60 | 47 | 66 | 61 | 59 | 70 | 108 | 122 | 37 | 100 | 104 | 146 | 980 | 2,374.5 | 674 |
| プ ロ ジ ェ ク ト 方 式 専 門 家 | 社 会 開 発 協 力 専 門 家 | 短 | 30 | 30.3 | 32 | 32 | 50 | 41 | 39 | 54 | 42 | 55 | 24 | 36 | 49 | 63 | 517 | 400.3 | 31 |
| | | 長 | 186 | 1,829.0 | 12 | 13 | 8 | 8 | 7 | 21 | 18 | 4 | 12 | 5 | 6 | 15 | 129 | 802.7 | 230 |
| | | 計 | 216 | 1,859.3 | 44 | 45 | 58 | 49 | 46 | 75 | 60 | 59 | 36 | 41 | 55 | 78 | 646 | 1,203.0 | 261 |
| 保 健 医 療 協 力 専 門 家 | 保 健 医 療 協 力 専 門 家 | 短 | 25 | 36.7 | 36 | 19 | 16 | 23 | 19 | 34 | 28 | 44 | 19 | 28 | 25 | 27 | 318 | 376.8 | 23 |
| | | 長 | 109 | 928.3 | 3 | 9 | 5 | 2 | 5 | 5 | 5 | 6 | 3 | 8 | 5 | 8 | 64 | 366.1 | 111 |
| | | 計 | 134 | 965.0 | 39 | 28 | 21 | 25 | 24 | 39 | 33 | 50 | 22 | 36 | 30 | 35 | 382 | 742.9 | 134 |
| 農 林 業 協 力 専 門 家 | 農 林 業 協 力 専 門 家 | 短 | 33 | 30.5 | 24 | 7 | 15 | 39 | 39 | 31 | 38 | 29 | 19 | 27 | 36 | 25 | 329 | 422.3 | 31 |
| | | 長 | 306 | 2,970.4 | 16 | 7 | 14 | 4 | 10 | 6 | 20 | 5 | 4 | 7 | 7 | 19 | 119 | 740.2 | 296 |
| | | 計 | 339 | 3,000.9 | 40 | 14 | 29 | 43 | 49 | 37 | 58 | 34 | 23 | 34 | 43 | 44 | 448 | 1,162.5 | 327 |
| 産 業 開 発 協 力 専 門 家 | 産 業 開 発 協 力 専 門 家 | 短 | 9 | 8.7 | 9 | 4 | 0 | 5 | 19 | 5 | 18 | 6 | 3 | 7 | 6 | 11 | 93 | 82.4 | 6 |
| | | 長 | 65 | 641.4 | 2 | 5 | 0 | 0 | 1 | 2 | 2 | 1 | 6 | 1 | 0 | 2 | 22 | 138.0 | 54 |
| | | 計 | 74 | 650.1 | 11 | 9 | 0 | 5 | 20 | 7 | 20 | 7 | 9 | 8 | 6 | 13 | 115 | 220.4 | 60 |
| 人 口 家 族 計 画 専 門 家 | 人 口 家 族 計 画 専 門 家 | 短 | 1 | 0.9 | 1 | 0 | 2 | 2 | 11 | 1 | 2 | 0 | 1 | 2 | 6 | 1 | 29 | 20.9 | 1 |
| | | 長 | 25 | 237.2 | 1 | 0 | 0 | 2 | 0 | 2 | 1 | 2 | 1 | 1 | 0 | 0 | 10 | 63.3 | 22 |
| | | 計 | 26 | 238.1 | 2 | 0 | 2 | 4 | 11 | 3 | 3 | 2 | 2 | 3 | 6 | 1 | 39 | 84.2 | 23 |
| 計 | 計 | 短 | 98 | 107.1 | 102 | 62 | 83 | 110 | 127 | 125 | 128 | 134 | 66 | 100 | 122 | 127 | 1,286 | 1,302.7 | 92 |
| | | 長 | 691 | 6,606.3 | 34 | 34 | 27 | 16 | 23 | 36 | 46 | 18 | 26 | 22 | 18 | 44 | 344 | 2,110.3 | 713 |
| | | 計 | 789 | 6,713.4 | 136 | 96 | 110 | 126 | 150 | 161 | 174 | 152 | 92 | 122 | 140 | 171 | 1,630 | 3,413.0 | 805 |
| 開 発 協 力 専 門 家 | 開 発 協 力 専 門 家 | 短 | 0 | 0.0 | 1 | 0 | 0 | 3 | 2 | 0 | 2 | 2 | 0 | 5 | 2 | 1 | 18 | 13.6 | 0 |
| | | 長 | 11 | 123.1 | 2 | 0 | 0 | 0 | 0 | 1 | 0 | 0 | 6 | 0 | 0 | 1 | 10 | 54.0 | 19 |
| | | 計 | 11 | 123.1 | 3 | 0 | 0 | 3 | 2 | 1 | 2 | 2 | 6 | 5 | 2 | 2 | 28 | 67.6 | 19 |
| 移 住 者 指 導 専 門 家 | 移 住 者 指 導 専 門 家 | 短 | 2 | 12.4 | 0 | 0 | 0 | 0 | 0 | 0 | 0 | 0 | 1 | 0 | 0 | 0 | 1 | 2.7 | 0 |
| | | 長 | 24 | 251.8 | 0 | 0 | 2 | 11 | 0 | 0 | 0 | 0 | 0 | 4 | 1 | 4 | 22 | 128.3 | 36 |
| | | 計 | 26 | 264.2 | 0 | 0 | 2 | 11 | 0 | 0 | 0 | 0 | 1 | 4 | 1 | 4 | 23 | 131.0 | 36 |
| 災 害 援 助 等 協 力 専 門 家 | 災 害 援 助 等 協 力 専 門 家 | 短 | 0 | 0.0 | 1 | 5 | 1 | 0 | 0 | 12 | 9 | 0 | 12 | 2 | 0 | 4 | 46 | 18.7 | 0 |
| | | 長 | 0 | 0.0 | 0 | 0 | 0 | 0 | 0 | 0 | 0 | 0 | 0 | 0 | 0 | 0 | 0 | 0.0 | 0 |
| | | 計 | 0 | 0.0 | 1 | 5 | 1 | 0 | 0 | 12 | 9 | 0 | 12 | 2 | 0 | 4 | 46 | 18.7 | 0 |
| 援 助 効 率 促 進 専 門 家 | 援 助 効 率 促 進 専 門 家 | 短 | 6 | 8.0 | 0 | 0 | 0 | 3 | 4 | 1 | 0 | 1 | 1 | 3 | 1 | 0 | 14 | 32.2 | 2 |
| | | 長 | 4 | 40.4 | 0 | 0 | 1 | 0 | 0 | 0 | 2 | 1 | 1 | 0 | 1 | 0 | 6 | 31.7 | 7 |
| | | 計 | 10 | 48.4 | 0 | 0 | 1 | 3 | 4 | 1 | 2 | 2 | 2 | 3 | 2 | 0 | 20 | 63.9 | 9 |
| 合 計 | 計 | 短 | 163 | 209.6 | 139 | 91 | 112 | 158 | 174 | 188 | 219 | 245 | 107 | 192 | 214 | 250 | 2,089 | 2,093.9 | 184 |
| | | 長 | 1,296 | 12,283.8 | 61 | 57 | 68 | 46 | 41 | 57 | 76 | 33 | 43 | 44 | 35 | 77 | 638 | 3,974.8 | 1,359 |
| | | 計 | 1,459 | 12,493.4 | 200 | 148 | 180 | 204 | 215 | 245 | 295 | 278 | 150 | 236 | 249 | 327 | 2,727 | 6,068.7 | 1,543 |

c. 調査団

| | | 継 続 | | 平成4年度新規派遣人数 | | | | | | | | | | | | 新規計 | | 次年度 |
|----------|-------------|-----|-------|-------------|-----|-----|-----|-----|-----|-----|-----|-----|-----|-----|-----|-------|---------|-------|
| | | 人数 | 延人月 | 4月 | 5月 | 6月 | 7月 | 8月 | 9月 | 10月 | 11月 | 12月 | 1月 | 2月 | 3月 | 人数 | 延人月 | 繰越(人) |
| 開発調査方式 | 開発調査調査団 | 165 | 211.9 | 216 | 181 | 241 | 158 | 229 | 244 | 312 | 224 | 180 | 330 | 184 | 220 | 2,719 | 3,039.4 | 116 |
| | 海外開発計画調査団 | 0 | 0.0 | 7 | 41 | 123 | 77 | 56 | 74 | 82 | 96 | 44 | 81 | 164 | 170 | 1,015 | 635.3 | 0 |
| | 資源開発協力基礎調査団 | 0 | 0.0 | 0 | 0 | 44 | 33 | 43 | 27 | 13 | 24 | 10 | 11 | 21 | 5 | 231 | 381.0 | 0 |
| | 計 | 165 | 211.9 | 223 | 222 | 408 | 268 | 328 | 345 | 407 | 344 | 234 | 422 | 369 | 395 | 3,965 | 4,055.7 | 116 |
| プロジェクト方式 | 社会開発協力調査団 | 1 | 0.2 | 24 | 7 | 26 | 38 | 26 | 13 | 16 | 42 | 50 | 17 | 29 | 26 | 314 | 110.9 | 1 |
| | 保健医療協力調査団 | 13 | 3.6 | 0 | 5 | 13 | 3 | 5 | 3 | 10 | 23 | 18 | 15 | 14 | 24 | 133 | 46.1 | 8 |
| | 人口家族計画調査団 | 0 | 0.0 | 5 | 0 | 0 | 0 | 0 | 0 | 0 | 0 | 1 | 9 | 0 | 13 | 28 | 10.8 | 4 |
| | 農林業協力調査団 | 0 | 0.0 | 29 | 4 | 15 | 23 | 11 | 13 | 24 | 44 | 33 | 52 | 41 | 32 | 321 | 143.5 | 4 |
| | 産業開発協力調査団 | 7 | 2.1 | 4 | 4 | 5 | 0 | 21 | 6 | 12 | 10 | 18 | 0 | 9 | 19 | 108 | 38.3 | 0 |
| | 計 | 21 | 5.9 | 62 | 20 | 59 | 64 | 63 | 35 | 62 | 119 | 120 | 93 | 93 | 114 | 904 | 349.6 | 17 |
| | 無償資金協力調査団 | 74 | 31.4 | 130 | 69 | 107 | 124 | 150 | 161 | 125 | 144 | 92 | 102 | 97 | 91 | 1,392 | 794.4 | 29 |
| | 開発協力調査団 | 4 | 1.9 | 14 | 5 | 10 | 0 | 14 | 4 | 6 | 4 | 0 | 9 | 15 | 25 | 106 | 46.3 | 0 |
| | 研修員受入調査団 | 6 | 1.5 | 3 | 2 | 4 | 18 | 16 | 16 | 4 | 19 | 6 | 6 | 30 | 17 | 141 | 69.5 | 3 |
| | 青年招へい調査団 | 0 | 0.0 | 0 | 9 | 8 | 2 | 18 | 9 | 11 | 6 | 0 | 4 | 3 | 3 | 73 | 18.6 | 3 |
| | 専門家派遣調査団 | 0 | 0.0 | 5 | 0 | 2 | 3 | 0 | 6 | 1 | 2 | 3 | 7 | 1 | 7 | 37 | 13.8 | 5 |
| | 機材供与調査団 | 1 | 0.5 | 0 | 2 | 5 | 0 | 18 | 5 | 5 | 7 | 0 | 5 | 4 | 2 | 53 | 30.3 | 2 |
| | 専門家等福利厚生調査団 | 0 | 0.0 | 1 | 0 | 0 | 0 | 3 | 0 | 7 | 6 | 0 | 4 | 6 | 0 | 27 | 16.5 | 0 |
| | 専門家養成確保調査団 | 3 | 1.5 | 0 | 0 | 0 | 0 | 0 | 0 | 1 | 4 | 0 | 0 | 0 | 5 | 10 | 5.6 | 5 |
| | 青年海外協力隊調査団 | 0 | 0.0 | 0 | 8 | 2 | 24 | 15 | 17 | 21 | 23 | 11 | 8 | 9 | 11 | 149 | 69.4 | 2 |
| | 移住事業調査団 | 1 | 0.6 | 0 | 0 | 0 | 3 | 5 | 3 | 5 | 5 | 0 | 6 | 3 | 8 | 38 | 19.5 | 8 |
| | 災害援助等協力調査団 | 0 | 0.0 | 0 | 0 | 0 | 0 | 0 | 0 | 0 | 0 | 0 | 0 | 0 | 0 | 0 | 0.0 | 0 |
| | 援助効率促進調査団 | 15 | 4.8 | 48 | 22 | 34 | 51 | 21 | 93 | 49 | 90 | 33 | 44 | 48 | 57 | 590 | 249.4 | 24 |
| | 合 計 | 290 | 260.0 | 486 | 359 | 639 | 557 | 651 | 694 | 703 | 770 | 503 | 710 | 678 | 735 | 7,485 | 5,738.6 | 214 |

3月別受入派遣実績

d. 協力隊

| | 継 続 | | 平 成 4 年 度 新 規 派 遣 人 数 | | | | | | | | | | | | | 新 規 計 | | 次 年 度 繰 越 (人) |
|-----------------|-------|----------|-----------------------|-----|-----|-----|-----|-----|------|------|------|-----|-----|-----|-----|---------|-------|--------------------|
| | 人数 | 延 入 月 | 4 月 | 5 月 | 6 月 | 7 月 | 8 月 | 9 月 | 10 月 | 11 月 | 12 月 | 1 月 | 2 月 | 3 月 | 人数 | 延 入 月 | | |
| 一 般 隊 員 | 1,698 | 15,748.3 | 259 | 4 | 1 | 276 | 14 | 3 | 1 | 1 | 299 | 1 | 14 | 6 | 879 | 6,658.6 | 1,792 | |
| シ ニ ア 隊 員 | 98 | 932.1 | 11 | 0 | 0 | 15 | 0 | 2 | 11 | 2 | 4 | 1 | 6 | 2 | 54 | 356.3 | 112 | |
| 調 整 員 | 7 | 74.5 | 0 | 0 | 1 | 0 | 0 | 0 | 1 | 0 | 0 | 0 | 0 | 0 | 2 | 15.1 | 7 | |
| 国 連 ボ ラ ン テ ィ ア | 31 | 252.9 | 0 | 2 | 1 | 0 | 0 | 0 | 0 | 0 | 0 | 0 | 1 | 0 | 4 | 32.2 | 19 | |
| 計 | 1,834 | 17,007.8 | 270 | 6 | 3 | 291 | 14 | 5 | 13 | 3 | 303 | 2 | 21 | 8 | 939 | 7,062.2 | 1,930 | |

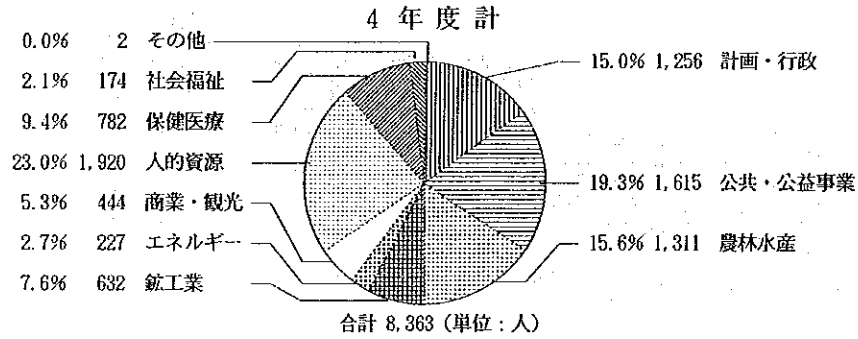
e. 移住者

| | 継 続 | 平 成 4 年 度 新 規 送 出 人 数 | | | | | | | | | | | | | 計 |
|-----------------|-----|-----------------------|-----|-----|-----|-----|-----|------|------|------|-----|-----|-----|----|---|
| | 人数 | 4 月 | 5 月 | 6 月 | 7 月 | 8 月 | 9 月 | 10 月 | 11 月 | 12 月 | 1 月 | 2 月 | 3 月 | 人数 | |
| 自 費 移 住 者 | 0 | 6 | 0 | 2 | 0 | 1 | 1 | 2 | 3 | 3 | 0 | 0 | 2 | 20 | |
| 渡 航 費 支 給 移 住 者 | 0 | 0 | 2 | 0 | 1 | 0 | 6 | 0 | 1 | 1 | 1 | 0 | 3 | 15 | |
| 海 外 開 発 青 年 | 0 | 0 | 0 | 0 | 0 | 0 | 0 | 0 | 0 | 0 | 0 | 38 | 2 | 40 | |
| 計 | 0 | 6 | 2 | 2 | 1 | 1 | 7 | 2 | 4 | 4 | 1 | 38 | 7 | 75 | |

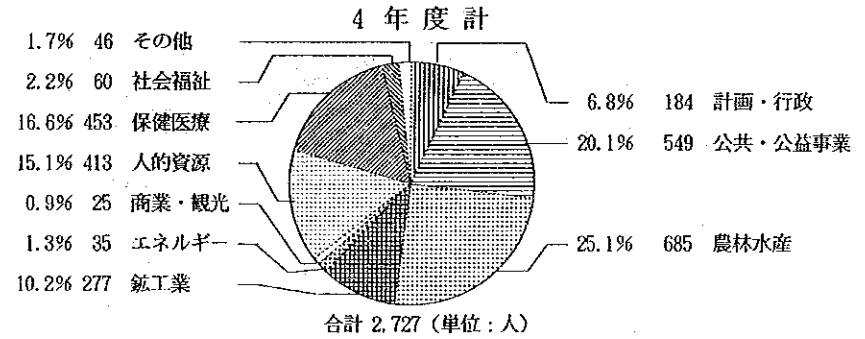
4. 分野別、受入・派遣実績

(1) 4年度分野別新規受入・派遣実績グラフ

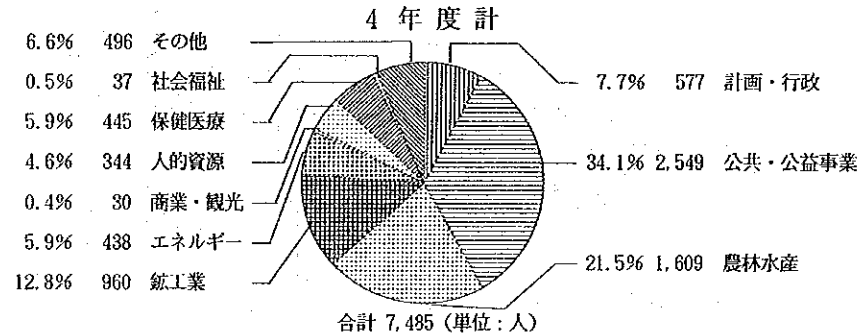
研修員分野別受入人数実績（大分類）



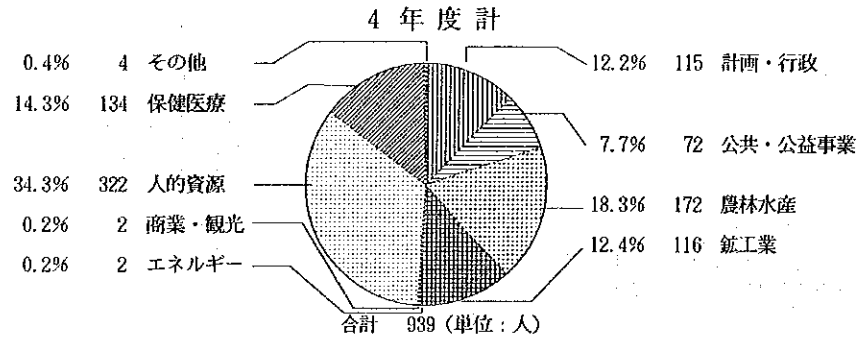
専門家分野別派遣人数実績（大分類）



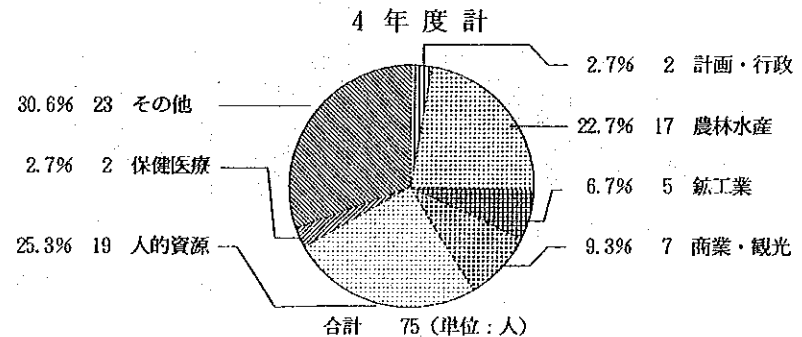
調査団分野別派遣人数実績（大分類）



協力隊員分野別派遣人数実績（大分類）

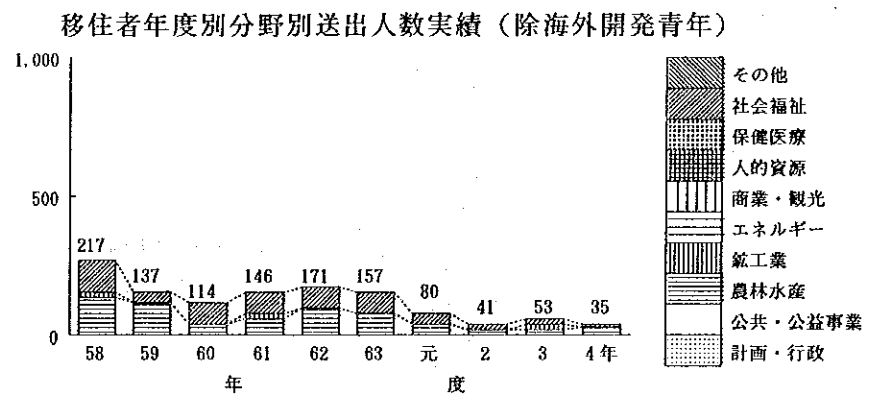
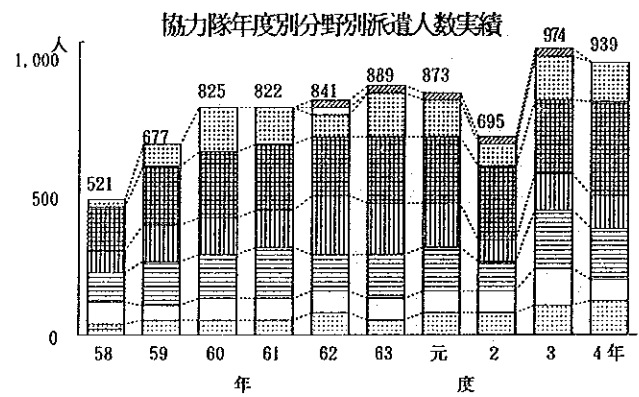
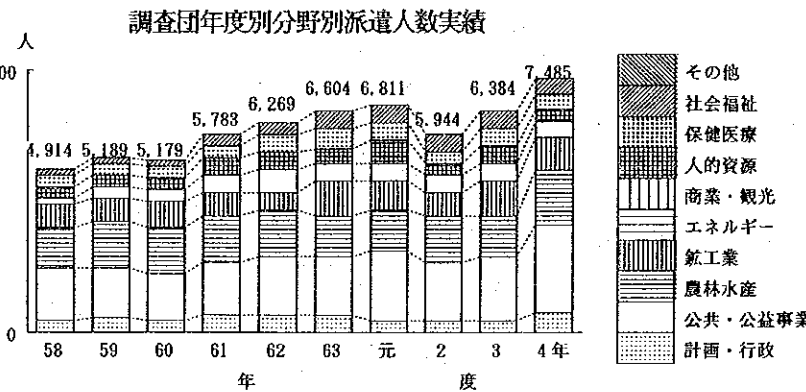
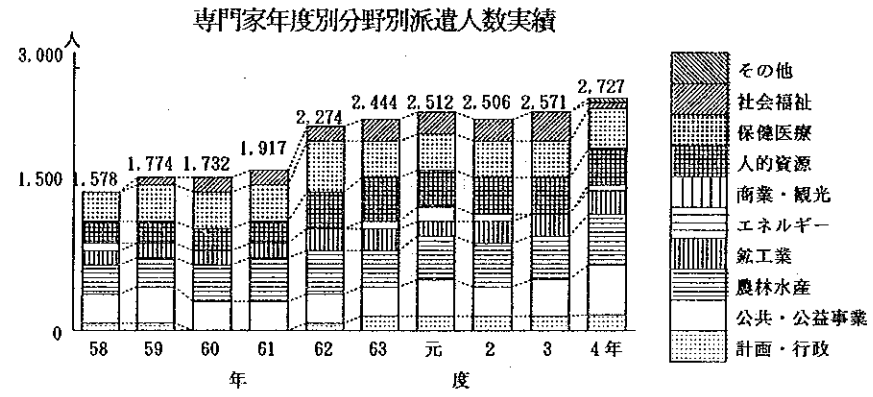
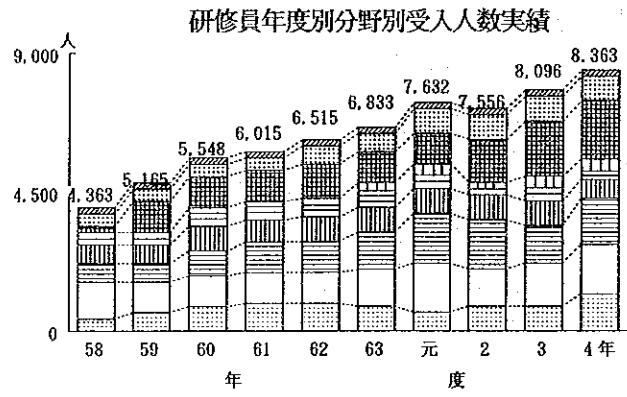


移住者分野別送出人数実績（大分類）（海外開発青年を含む）



4 分野別 受入・派遣実績

(2) 最近10年間分野別受入・派遣実績グラフ



**(3) 地域別，国別，形態別，分野別受入・
派遣実績総表（継続分）**

継続分

(3) 地域・国・形態・分野別、受入・派遣実績総表

93年03月31日現在 (単位：人)

| 地域名 | | 合計 (延人月) 人数 | 計画・行政 | | 公共・公益事業 | | | | 農林・水産 | | | | 鉱工業 | | エネルギー | 商業・観光 | | 人的資源 | | 保健医療 | 社会福祉 | その他 |
|---------|--------------|-------------------|-------|----|---------|------|------|-------|--------|--------|--------|--------|--------|--------|-------|-------|----|------|-------|------|------|-----|
| 国名 | 形態 (長短期別) | | 開発計画 | 行政 | 公益事業 | 運輸交通 | 社会基盤 | 通信・放送 | 農 業 | 畜 産 | 林 業 | 水 産 | 鉱 業 | 工 業 | | 商業・貿易 | 観光 | 人的資源 | 科学・文化 | | | |
| アジア地域 | | | | | | | | | | | | | | | | | | | | | | |
| バングラデシュ | 研修員 | (130.9) 29 | | | | | 4 | 1 | 15 | | | | | 2 | | | | | | | 7 | |
| | 専門家 (短期) | (8.6) 6 | | | | | | | 5 | | | | | | | | | | | | 1 | |
| | 専門家 (長期) | (87.0) 9 | 1 | | | | | | 5 | | | | | | 1 | | | | | | 2 | |
| | 専門家 (合計) | (95.6) 15 | 1 | | | | | | 10 | | | | | | 1 | | | | | | 3 | |
| | 調査団 | (15.8) 9 | | | | | 7 | | | | | | | | | | 2 | | | | | |
| | 協力隊 | (656.2) 86 | | 3 | | | 5 | | 16 | 5 | | 5 | | 14 | | | 12 | 19 | | | 7 | |
| ブータン | 研修員 | (2.5) 2 | | | | | | 1 | | 1 | | | | | | | | | | | | |
| | 専門家 (長期) | (12.0) 1 | | | | | | | | 1 | | | | | | | | | | | | |
| | 専門家 (合計) | (12.0) 1 | | | | | | | | 1 | | | | | | | | | | | | |
| | 協力隊 | (242.2) 24 | | 4 | | | 5 | 4 | 3 | | | | | 3 | | 2 | | | | 2 | | 1 |
| ミャンマー連邦 | 研修員 | (21.3) 7 | | | | | | 1 | 1 | | 4 | | | | | | | | | | 1 | |
| | 専門家 (短期) | (0.9) 1 | | | | | | | | | 1 | | | | | | | | | | | |
| | 専門家 (長期) | (105.8) 10 | | | | | | | 4 | | 6 | | | | | | | | | | | |
| | 専門家 (合計) | (106.7) 11 | | | | | | | 4 | | 7 | | | | | | | | | | | |

継続分

93年03月31日現在 (単位:人)

| 地域名 | | 合計 (延人月) 人数 | 計画・行政 | | 公共・公益事業 | | | | 農林・水産 | | | | 鉱工業 | | エネルギー | 商業・観光 | | 人的資源 | | 保健医療 | 社会福祉 | その他 |
|--------|--------------|-------------------|-------|----|---------|------|------|-------|-------|----|----|----|-----|----|-------|-------|----|------|-------|------|------|-----|
| 国名 | 形態 (長短期別) | | 開発計画 | 行政 | 公益事業 | 運輸交通 | 社会基盤 | 通信・放送 | 農業 | 畜産 | 林業 | 水産 | 鉱業 | 工業 | | 商業・貿易 | 観光 | 人的資源 | 科学・文化 | | | |
| カンボディア | 研修員 | (18.3) 4 | | | | | | | 1 | | | | | | | | | | | 3 | | |
| | 専門家 (短期) | (1.4) 9 | 1 | | | | | | | | | | | | | | | | | 8 | | |
| | 専門家 (合計) | (1.4) 9 | 1 | | | | | | | | | | | | | | | | | 8 | | |
| | 調査団 | (0.3) 3 | | | | | | | 3 | | | | | | | | | | | | | |
| 中国 | 研修員 | (311.3) 89 | | 2 | 2 | 1 | 2 | 9 | 15 | 9 | 10 | | 2 | 4 | 1 | | | 1 | 4 | 27 | | |
| | 専門家 (短期) | (6.9) 9 | | | | 3 | 2 | | | | 1 | | | 2 | | | | | | 1 | | |
| | 専門家 (長期) | (452.4) 50 | | | | 5 | 1 | | 7 | 7 | 12 | 3 | | 6 | | | | 1 | | 8 | | |
| | 専門家 (合計) | (459.3) 59 | | | | 8 | 3 | | 7 | 7 | 13 | 3 | | 8 | | | | 1 | | 9 | | |
| | 調査団 | (8.0) 24 | 5 | 7 | | | 3 | | | | | | | 1 | | | | 8 | | | | |
| | 協力隊 | (539.1) 56 | | 4 | | | 2 | | 6 | | 1 | | | 7 | | | | 24 | 7 | 5 | | |
| インド | 研修員 | (74.5) 16 | | | | 1 | | | 6 | | | | 1 | 1 | | | | | | 7 | | |
| | 専門家 (短期) | (0.1) 1 | | | | | | | | | | | | | | | | | | 1 | | |
| | 専門家 (長期) | (84.0) 7 | | | | | | | 6 | | | | | | | | | | | 1 | | |
| | 専門家 (合計) | (84.1) 8 | | | | | | | 6 | | | | | | | | | | | 2 | | |
| インドネシア | 研修員 | (288.9) 95 | | 10 | 8 | 4 | | 2 | 21 | 3 | | 4 | 5 | 6 | 1 | 2 | | 14 | 4 | 11 | | |

継続分

93年03月31日現在 (単位:人)

| 地 域 名 | 形 態 (長短期別) | 合 計 (延人月) 人 数 | 計 画・行 政 | | 公 共・公 益 事 業 | | | | 農 林・水 産 | | | | 鉱 工 業 | | エ ネ ル ギ ー | 商 業・観 光 | | 人 的 資 源 | | 保 健 医 療 | 社 会 福 祉 | そ の 他 | |
|--------|---------------|---------------------|---------|-----|-------------|---------|---------|---------|---------|-----|-----|-----|-------|-----|-----------------------|---------|-----|---------|---------|---------|---------|-------|--|
| | | | 開 発 計 画 | 行 政 | 公 益 事 業 | 運 輸 交 通 | 社 会 基 盤 | 通 信・放 送 | 農 業 | 畜 産 | 林 業 | 水 産 | 鉱 業 | 工 業 | | 商 業・貿 易 | 観 光 | 人 的 資 源 | 科 学・文 化 | | | | |
| インドネシア | 専門家 (短期) | (26.1) 16 | | 1 | | | | 2 | 4 | | 2 | | | 2 | | | | 3 | | 2 | | | |
| | 専門家 (長期) | (1,854.6) 193 | 4 | 7 | 10 | 17 | 8 | 16 | 46 | 6 | 12 | 6 | 8 | 12 | 2 | 9 | | 14 | 9 | 6 | 1 | | |
| | 専門家 (合計) | (1,880.7) 209 | 4 | 8 | 10 | 17 | 8 | 18 | 50 | 6 | 14 | 6 | 8 | 14 | 2 | 9 | | 17 | 9 | 8 | 1 | | |
| | 調査団 | (13.0) 21 | | | 7 | 7 | | | | | 7 | | | | | | | | | | | | |
| | 協力隊 | (524.1) 55 | | 3 | | | | 8 | | 3 | 2 | | | 5 | | | | 8 | 8 | 18 | | | |
| 大韓民国 | 研修員 | (139.9) 27 | | 4 | | 1 | 1 | 1 | 7 | | | | | 4 | | | | 1 | 4 | 4 | | | |
| | 専門家 (長期) | (98.4) 12 | | 1 | 1 | | 1 | | 2 | | | | 4 | | 1 | 1 | | | 1 | | | | |
| | 専門家 (合計) | (98.4) 12 | | 1 | 1 | | 1 | | 2 | | | | 4 | | 1 | 1 | | | 1 | | | | |
| ラオス | 研修員 | (21.3) 8 | | | | | | 3 | 2 | | | | | | | | | | | 3 | | | |
| | 専門家 (短期) | (0.3) 1 | | 1 | | | | | | | | | | | | | | | | | | | |
| | 専門家 (長期) | (12.0) 1 | | | | 1 | | | | | | | | | | | | | | | | | |
| | 専門家 (合計) | (12.3) 2 | | 1 | | 1 | | | | | | | | | | | | | | | | | |
| | 調査団 | (17.8) 14 | | | 4 | | | | 6 | | | | | | | | | | | 4 | | | |
| | 協力隊 | (148.4) 14 | | 3 | | | 2 | | 3 | | | | | 4 | | 1 | | | | 1 | | | |
| マレーシア | 研修員 | (140.6) 38 | | | 1 | 1 | 1 | 13 | 1 | | 1 | 1 | 9 | 1 | | | | | 2 | 7 | | | |

継続分

93年03月31日現在 (単位:人)

| 地域名 | | 合計 (延人月) 人数 | 計画・行政 | | 公共・公益事業 | | | | | 農林・水産 | | | | 鉱工業 | | エネルギー | 商業・観光 | | 人的資源 | | 保健医療 | 社会福祉 | その他 |
|-------|--------------|-------------------|-------|----|---------|------|------|-------|----|-------|----|----|----|-----|-------|-------|-------|------|-------|----|------|------|-----|
| 国名 | 形態 (長短期別) | | 開発計画 | 行政 | 公益事業 | 運輸交通 | 社会基盤 | 通信・放送 | 農業 | 畜産 | 林業 | 水産 | 紙業 | 工業 | 商業・貿易 | | 観光 | 人的資源 | 科学・文化 | | | | |
| マレーシア | 専門家 (短期) | (9.9) 8 | | | | 2 | | | | | | | | 1 | | | | 4 | | | | | |
| | 専門家 (長期) | (519.6) 52 | | 2 | 3 | 3 | 5 | | 4 | 2 | 11 | 1 | 1 | 9 | | 1 | 5 | 4 | | | | 1 | |
| | 専門家 (合計) | (529.5) 60 | | 2 | 3 | 5 | 5 | | 4 | 2 | 12 | 1 | 1 | 10 | | 1 | 9 | 4 | | | | 1 | |
| | 調査団 | (13.1) 12 | | 4 | | | 2 | | | | | 6 | | | | | | | | | | | |
| | 協力隊 | (615.1) 65 | | 5 | | | 3 | 1 | 7 | 2 | 4 | 2 | | 6 | | | 14 | 5 | 16 | | | | |
| モルディブ | 研修員 | (0.5) 1 | | | | | | 1 | | | | | | | | | | | | | | | |
| | 協力隊 | (171.4) 18 | | 2 | | | 2 | 1 | 4 | | | | | 1 | | | 6 | | 2 | | | | |
| モンゴル | 研修員 | (7.3) 1 | | 1 | | | | | | | | | | | | | | | | | | | |
| | 専門家 (短期) | (2.3) 1 | 1 | | | | | | | | | | | | | | | | | | | | |
| | 専門家 (合計) | (2.3) 1 | 1 | | | | | | | | | | | | | | | | | | | | |
| | 協力隊 | (12.0) 1 | | 1 | | | | | | | | | | | | | | | | | | | |
| ネパール | 研修員 | (31.4) 17 | | | 2 | 3 | 1 | 1 | 3 | | | 2 | | | | | | | | | 5 | | |
| | 専門家 (短期) | (11.2) 4 | | | | | | | 3 | | | | | | | | | | | | 1 | | |
| | 専門家 (長期) | (264.6) 28 | | | 1 | 1 | 2 | | 2 | | 3 | 4 | | | | | | 1 | | 14 | | | |
| | 専門家 (合計) | (275.8) 32 | | | 1 | 1 | 2 | | 5 | | 3 | 4 | | | | | | 1 | | 15 | | | |

継続分

93年03月31日現在 (単位:人)

| 地域名 | | 合計 (延人月) 人数 | 計画・行政 | | 公共・公益事業 | | | | | 農林・水産 | | | | 鉱工業 | | エネルギー | 商業・観光 | | 人的資源 | | 保健医療 | 社会福祉 | その他 |
|--------|--------------|-------------------|-------|----|---------|------|------|-------|----|-------|----|----|----|-----|-------|-------|-------|------|-------|----|------|------|-----|
| 国名 | 形態 (長短期別) | | 開発計画 | 行政 | 公益事業 | 運輸交通 | 社会基盤 | 通信・放送 | 農業 | 畜産 | 林業 | 水産 | 鉱業 | 工業 | 商業・貿易 | | 観光 | 人的資源 | 科学・文化 | | | | |
| ネパール | 調査団 | (5.5) 8 | | | | | 7 | | 1 | | | | | | | | | | | | | | |
| | 協力隊 | (501.1) 55 | | 4 | | | 5 | 2 | 11 | | | 3 | | 5 | 1 | | 17 | 1 | | 6 | | | |
| バキスタン | 研修員 | (94.4) 21 | | | | 2 | | 1 | 3 | | | | 3 | 3 | 2 | | | | | 7 | | | |
| | 専門家 (短期) | (4.1) 2 | 1 | | | | | | | | | | 1 | | | | | | | | | | |
| | 専門家 (長期) | (118.2) 15 | | | | | | | | | | | 7 | | 2 | | | | | 6 | | | |
| | 専門家 (合計) | (122.3) 17 | 1 | | | | | | | | | | 8 | | 2 | | | | | 6 | | | |
| フィリピン | 研修員 | (190.0) 51 | | 2 | 3 | 3 | 1 | 1 | 16 | | | 3 | 1 | 3 | 4 | | 3 | 1 | 8 | 2 | | | |
| | 専門家 (短期) | (5.5) 4 | | | 1 | | | | | | 2 | | | | | | | | | 1 | | | |
| | 専門家 (長期) | (817.4) 83 | | 1 | 4 | 16 | 4 | 4 | 20 | | 3 | | | 5 | | 6 | | 12 | 3 | 4 | 1 | | |
| | 専門家 (合計) | (822.9) 87 | | 1 | 5 | 16 | 4 | 4 | 20 | | 5 | | | 5 | | 6 | | 12 | 3 | 5 | 1 | | |
| | 調査団 | (10.1) 28 | | | | 5 | 6 | 6 | 3 | | | | | | | | | 4 | | 4 | | | |
| | 協力隊 | (685.4) 75 | | 5 | 1 | | 1 | 1 | 5 | 12 | | 5 | | 19 | | | | 8 | 7 | 11 | | | |
| シンガポール | 研修員 | (32.6) 10 | | | | | 1 | 1 | | | | | | 5 | | | | 2 | | 1 | | | |
| | 専門家 (短期) | (0.1) 1 | | | | | | | | | | | | | | | | | 1 | | | | |
| | 専門家 (長期) | (89.1) 9 | | | | | | | | | | | | 6 | | 1 | | 2 | | | | | |

継続分

93年03月31日現在 (単位:人)

| 地域名 | | 合計 (延入月) 人数 | 計画・行政 | | 公共・公益事業 | | | | 農林・水産 | | | | 鉱工業 | | エネルギー | 商業・観光 | | 人的資源 | | 保健医療 | 社会福祉 | その他 | |
|--------|--------------|-------------------|-------|----|---------|------|------|-------|-------|----|----|----|-----|----|-------|-------|----|------|-------|------|------|-----|--|
| 国名 | 形態 (長短期別) | | 開発計画 | 行政 | 公益事業 | 運輸交通 | 社会基盤 | 通信・放送 | 農業 | 畜産 | 林業 | 水産 | 鉱業 | 工業 | | 商業・貿易 | 観光 | 人的資源 | 科学・文化 | | | | |
| シンガポール | 専門家 (合計) | (89.2) 10 | | | | | | | | | | | 6 | | 1 | | 3 | | | | | | |
| スリ・ランカ | 研修員 | (176.3) 44 | | | 1 | | | 2 | 15 | | | | 2 | | | | 14 | | | 9 | | | |
| | 専門家 (短期) | (2.7) 2 | | | | 1 | | | | | | | | | | | | | | 1 | | | |
| | 専門家 (長期) | (160.6) 18 | | | | | | 1 | 5 | | | | | 2 | | | | | | 10 | | | |
| | 専門家 (合計) | (163.3) 20 | | | | 1 | | 1 | 5 | | | | | 2 | | | | | | 11 | | | |
| | 協力隊 | (463.3) 49 | | | 6 | | | 2 | 4 | 3 | | | | 3 | | | 21 | 7 | | 2 | | 1 | |
| タイ | 研修員 | (321.4) 108 | | 3 | 3 | 6 | | 5 | 12 | 5 | 3 | 4 | 3 | 9 | 1 | | 2 | 14 | 3 | 25 | 10 | | |
| | 専門家 (短期) | (23.5) 25 | | 1 | | 5 | 3 | | 3 | 1 | 2 | | 3 | | | | 7 | | | | | | |
| | 専門家 (長期) | (1,287.2) 133 | 3 | 1 | 7 | 8 | 5 | 6 | 28 | 7 | 4 | 6 | | 9 | 2 | 1 | | 26 | 10 | 10 | | | |
| | 専門家 (合計) | (1,310.7) 158 | 3 | 2 | 7 | 13 | 8 | 6 | 31 | 8 | 6 | 6 | | 12 | 2 | 1 | | 33 | 10 | 10 | | | |
| | 調査団 | (56.5) 35 | 10 | | | 1 | 7 | 7 | 9 | | | | | | | | 1 | | | | | | |
| | 協力隊 | (394.8) 43 | | | 8 | | | | 7 | 1 | | | | 9 | | | | 14 | 1 | 3 | | | |
| ヴェトナム | 研修員 | (42.1) 8 | | | | | | | | | | | | | | | | | | 8 | | | |
| ブルネイ | 研修員 | (3.4) 3 | | | | | | 1 | | | | | | | | | | | | | | | |
| | 専門家 (長期) | (19.0) 3 | | | | | | | | | | | | | | | | | 1 | | | | |

継続分

93年03月31日現在 (単位:人)

| 地域名 | | 合計 (延人月) 人数 | 計画・行政 | | 公共・公益事業 | | | | 農林・水産 | | | | 鉱工業 | | エネルギー | 商業・観光 | | 人的資源 | | 保健医療 | 社会福祉 | その他 |
|-----------|--------------|-------------------|-------|----|---------|------|------|-------|-------|----|----|----|-----|----|-------|-------|----|------|-------|------|------|-----|
| 国名 | 形態 (長短期別) | | 開発計画 | 行政 | 公益事業 | 運輸交通 | 社会基盤 | 通信・放送 | 農業 | 畜産 | 林業 | 水産 | 鉱業 | 工業 | | 商業・貿易 | 観光 | 人的資源 | 科学・文化 | | | |
| ブルネイ | 専門家 (合計) | (19.0) 3 | | | | | | | | | | | | | | | | | 1 | | | |
| 香港 | 研修員 | (3.6) 1 | | | | | | | | | | | | | | | | | | | | |
| | 専門家 (長期) | (58.5) 5 | | | | | | | | | | | | 5 | | | | | | | | |
| | 専門家 (合計) | (58.5) 5 | | | | | | | | | | | | 5 | | | | | | | | |
| 区分不能(アジア) | 調査団 | (1.2) 8 | | | | | | | | | | | | | | | | | | | 3 | 5 |
| アジア地域合計 | 研修員 | (2,052.5) 580 | | 22 | 20 | 22 | 10 | 32 | 130 | 19 | 19 | 17 | 16 | 47 | 10 | 2 | 2 | 49 | 18 | 133 | 12 | |
| | 専門家 (短期) | (103.6) 90 | 3 | 3 | 1 | 11 | 5 | 2 | 15 | 1 | 9 | | 1 | 8 | | | | 14 | 1 | 16 | | |
| | 専門家 (長期) | (6,040.4) 629 | 8 | 12 | 26 | 51 | 26 | 27 | 129 | 23 | 53 | 20 | 20 | 54 | 7 | 19 | 1 | 58 | 31 | 61 | 2 | 1 |
| | 専門家 (合計) | (6,144.0) 719 | 11 | 15 | 27 | 62 | 31 | 29 | 144 | 24 | 62 | 20 | 21 | 62 | 7 | 19 | 1 | 72 | 32 | 77 | 2 | 1 |
| | 調査団 | (141.3) 162 | 15 | 11 | 11 | 13 | 32 | 13 | 22 | | 7 | 6 | | 1 | | | 1 | 14 | | 8 | 3 | 5 |
| | 協力隊 | (4,953.1) 541 | | 48 | 1 | | 25 | 19 | 66 | 26 | 7 | 15 | | 76 | 1 | 1 | | 126 | 55 | 73 | | 2 |
| 中近東地域 | | | | | | | | | | | | | | | | | | | | | | |
| アルジェリア | 研修員 | (27.8) 5 | | | | | | | | | | | | | | | | | | | | |
| | 専門家 (短期) | (1.3) 3 | | | | | | | | | | | | 2 | | | | 2 | | | | |
| | 専門家 (長期) | (56.1) 5 | | | | | | | | | | | | | | | | | 4 | | | |

継続分

93年03月31日現在 (単位:人)

| 地域名 | | 合計 (延人月) 人数 | 計画・行政 | | 公共・公益事業 | | | | 農林・水産 | | | | 鉱工業 | | エネルギー | 商業・観光 | | 人的資源 | | 保健医療 | 社会福祉 | その他 |
|--------|--------------|-------------------|-------|----|---------|------|------|-------|-------|----|----|----|-----|----|-------|-------|----|------|-------|------|------|-----|
| 国名 | 形態 (長短期別) | | 開発計画 | 行政 | 公益事業 | 運輸交通 | 社会基盤 | 通信・放送 | 農業 | 畜産 | 林業 | 水産 | 鉱業 | 工業 | | 商業・貿易 | 観光 | 人的資源 | 科学・文化 | | | |
| アルジェリア | 専門家 (合計) | (57.4) 8 | | | | 1 | | | | | | | | | | | | 7 | | | | |
| バハレーン | 研修員 | (5.6) 2 | | | | | | | 1 | | | | | | | | | | | | | |
| | 専門家 (長期) | (12.0) 1 | | | | | | | | | | | | | | | | | | | | |
| | 専門家 (合計) | (12.0) 1 | | | | | | | | | | | | | | | | | | | | |
| エジプト | 研修員 | (82.2) 22 | | 1 | | 2 | | | 5 | | | | | 4 | 1 | | | 1 | | 7 | | |
| | 専門家 (短期) | (0.3) 2 | | | | | | | | | | | | | | | | 1 | | | | |
| | 専門家 (長期) | (234.3) 27 | 2 | | | | | 2 | 3 | | | | 4 | 1 | | | | 5 | | 10 | | |
| | 専門家 (合計) | (234.6) 29 | 2 | | | | | 2 | 3 | | | | 5 | 1 | | | | 6 | | 10 | | |
| | 調査団 | (3.7) 7 | | | | 5 | | | | | | | | | | | | | | 2 | | |
| イラン | 研修員 | (36.8) 9 | | | | 1 | | 1 | 3 | | | | | 2 | 1 | | | | | | | |
| | 専門家 (長期) | (64.1) 7 | | | | | | | 7 | | | | | | | | | | | | | |
| | 専門家 (合計) | (64.1) 7 | | | | | | | 7 | | | | | | | | | | | | | |
| ヨルダン | 研修員 | (3.6) 8 | 1 | 7 | | | | | | | | | | | | | | | | | | |
| | 専門家 (短期) | (0.2) 1 | | 1 | | | | | | | | | | | | | | | | | | |
| | 専門家 (長期) | (48.0) 4 | | 3 | | | | 1 | | | | | | | | | | | | | | |

継続分

93年03月31日現在 (単位:人)

| 地域名 | | 合計 (延人月) 人数 | 計画・行政 | | 公共・公益事業 | | | | 農林・水産 | | | | 鉱工業 | | エネルギー | 商業・観光 | | 人的資源 | | 保健医療 | 社会福祉 | その他 |
|-----------|--------------|-------------------|-------|----|---------|------|------|-------|-------|----|----|----|-----|----|-------|-------|----|------|-------|------|------|-----|
| 国名 | 形態 (長短期別) | | 開発計画 | 行政 | 公益事業 | 運輸交通 | 社会基盤 | 通信・放送 | 農業 | 畜産 | 林業 | 水産 | 鉱業 | 工業 | | 商業・貿易 | 観光 | 人的資源 | 科学・文化 | | | |
| ジョルダン | 専門家 (合計) | (48.2) 5 | | 4 | | | 1 | | | | | | | | | | | | | | | |
| | 協力隊 | (219.8) 22 | | 4 | | | 1 | | | | | | | | | | 9 | 5 | 3 | | | |
| レバノン | 研修員 | (3.4) 1 | | | | | | | | | | | 1 | | | | | | | | | |
| モロッコ | 研修員 | (3.2) 3 | | | | 1 | | | 2 | | | | | | | | | | | | | |
| | 専門家 (長期) | (72.0) 6 | | | | | | | | | 5 | 1 | | | | | | | | | | |
| | 専門家 (合計) | (72.0) 6 | | | | | | | | | 5 | 1 | | | | | | | | | | |
| | 協力隊 | (569.9) 58 | | 9 | 1 | | 17 | | | | | | | 12 | | | 14 | 4 | 1 | | | |
| オマーン | 研修員 | (0.8) 1 | | | | | | | 1 | | | | | | | | | | | | | |
| | 専門家 (短期) | (2.0) 1 | | 1 | | | | | | | | | | | | | | | | | | |
| | 専門家 (長期) | (42.0) 4 | | 1 | | | | | | | 1 | | 2 | | | | | | | | | |
| | 専門家 (合計) | (44.0) 5 | | 2 | | | | | | | 1 | | 2 | | | | | | | | | |
| カタール | 専門家 (長期) | (21.3) 3 | | | | | | | 1 | | 1 | 1 | | | | | | | | | | |
| | 専門家 (合計) | (21.3) 3 | | | | | | | 1 | | 1 | 1 | | | | | | | | | | |
| サウディ・アラビア | 研修員 | (64.0) 7 | | | | | 1 | | | | | | | | | | 5 | | 1 | | | |
| | 専門家 (短期) | (5.0) 2 | | | | | 1 | | | | | | 1 | | | | | | | | | |

継続分

93年03月31日現在 (単位:人)

| 地域名 | | 合計 (延人月) 人数 | 計画・行政 | | 公共・公益事業 | | | | 農林・水産 | | | | 鉱工業 | | エネルギー | 商業・観光 | | 人的資源 | | 保健医療 | 社会福祉 | その他 |
|-----------|--------------|-------------------|-------|----|---------|------|------|-------|-------|----|----|----|-----|----|-------|-------|----|------|-------|------|------|-----|
| 国名 | 形態 (長短期別) | | 開発計画 | 行政 | 公益事業 | 運輸交通 | 社会基盤 | 通信・放送 | 農業 | 畜産 | 林業 | 水産 | 鉱業 | 工業 | | 商業・貿易 | 観光 | 人的資源 | 科学・文化 | | | |
| サウディ・アラビア | 専門家 (長期) | (97.9) 9 | | | | | 1 | | | | | | | 2 | | | | 6 | | | | |
| | 専門家 (合計) | (102.9) 11 | | | | | 2 | | | | | | | 3 | | | | 6 | | | | |
| スーデン | 研修員 | (18.8) 5 | | | | | | | 2 | | | | | 1 | | | | | | 2 | | |
| | 専門家 (短期) | (0.2) 1 | 1 | | | | | | | | | | | | | | | | | | | |
| | 専門家 (長期) | (0.2) 2 | | | | | | | | | | | | | | | | | | 2 | | |
| | 専門家 (合計) | (0.4) 3 | 1 | | | | | | | | | | | | | | | | | 2 | | |
| | 調査団 | (0.4) 2 | | | | | | | | | | | | | | | | | | 2 | | |
| | 協力隊 | (60.9) 7 | | 2 | | | | | | | | | | | 2 | | | 1 | | 2 | | |
| シリア | 研修員 | (22.6) 7 | | | | | | | | | | | | | | | | | | | | |
| | 専門家 (長期) | (25.1) 3 | | | | | | | | | | | | | | | | | | | | |
| | 専門家 (合計) | (25.1) 3 | | | | | | | | | | | | | | | | | | | | |
| | 協力隊 | (220.0) 25 | | 3 | | | | | | | | | | | | | | | 12 | | | |
| チュニジア | 研修員 | (11.3) 3 | | | | | | | | 1 | | | | | | | | | | 1 | | |
| | 専門家 (長期) | (18.8) 2 | | | | | | | | | | | | | | | | | | | | |
| | 専門家 (合計) | (18.8) 2 | | | | | | | | | | | | | | | | | | | | |

継続分

93年03月31日現在 (単位:人)

| 地 域 名 | 形 態 (長短期別) | 合 計 (延人月) 人 数 | 計 画・行 政 | | 公 共・公 益 事 業 | | | | 農 林・水 産 | | | | 紙 工 業 | | エ ン ー ル ギ ト | 商 業・観 光 | | 人 的 資 源 | | 保 健 医 療 | 社 会 福 祉 | そ の 他 | |
|----------|---------------|---------------------|------------|-----|-------------|------------|------------|---------|---------|-----|-----|-----|-------|-----|----------------|---------|-----|---------|---------|---------|---------|-------|--|
| | | | 開 発 計 画 | 行 政 | 公 益 事 業 | 運 輸 交 通 | 社 会 基 盤 | 通 信・放 送 | 農 業 | 畜 産 | 林 業 | 水 産 | 紙 業 | 工 業 | | 商 業・貿 易 | 観 光 | 人 的 資 源 | 科 学・文 化 | | | | |
| テュニジア | 協力隊 | (137.2) 17 | | 1 | 2 | | | | | 1 | | 1 | | | 6 | | | | 6 | | | | |
| トルコ | 研修員 | (48.6) 8 | | | | | 1 | | | 3 | | | | 1 | 1 | | | | 2 | | | | |
| | 専門家 (短 期) | (0.2) 1 | | | | | | | | | | | | | | 1 | | | | | | | |
| | 専門家 (長 期) | (186.3) 22 | | | | | 2 | 1 | 2 | 4 | | | | 1 | | 2 | | | 6 | | 4 | | |
| | 専門家 (合 計) | (186.5) 23 | | | | | 2 | 1 | 2 | 4 | | | | 1 | | 3 | | | 6 | | 4 | | |
| | 調査団 | (8.9) 10 | | | | | | | | 4 | | | | | | | | | | | | | |
| イエメン | 研修員 | (3.3) 4 | 1 | | | | | | | 1 | | | | | | 1 | | | | | 1 | | |
| | 専門家 (長 期) | (60.8) 7 | | | | | | 1 | | | | | | | | 1 | | | | | 3 | | |
| | 専門家 (合 計) | (60.8) 7 | | | | | | 1 | | | | | | | | 1 | | | | | 3 | | |
| | 調査団 | (1.2) 3 | | | | | | 3 | | | | | | | | | | | | | | | |
| | 協力隊 | (36.0) 3 | | 2 | | | | | | | | | | | 1 | | | | | | | | |
| アラブ首長国連邦 | 研修員 | (0.1) 1 | | | | | | | | | | | | | | 1 | | | | | | | |
| | 専門家 (短 期) | (1.1) 2 | | | | | | | | | | | | | | | | | | 2 | | | |
| | 専門家 (長 期) | (22.5) 3 | | | | | | | | | | | | | | | | | | 3 | | | |
| | 専門家 (合 計) | (23.6) 5 | | | | | | | | | | | | | | | | | | 5 | | | |

継続分

93年03月31日現在 (単位:人)

| 地域名 | | 合計 (延人月) 人数 | 計画・行政 | | 公共・公益事業 | | | | 農林・水産 | | | | 鉱工業 | | エネルギー | 商業・観光 | | 人的資源 | | 保健医療 | 社会福祉 | その他 |
|----------|--------------|-------------------|---------------|----|----------|----------|----------|-----------|--------|--------|--------|--------|--------|--------|-------|-----------|--------|----------|-----------|------|------|-----|
| 国名 | 形態 (長短期別) | | 開発 計画 画 | 行政 | 公益 事業 | 運輸 交通 | 社会 基盤 | 通信・ 放送 | 農 業 | 畜 産 | 林 業 | 水 産 | 鉱 業 | 工 業 | | 商業・ 貿易 | 観 光 | 人的 資源 | 科学・ 文化 | | | |
| 中近東地域合計 | | (332.1) 86 | 2 | 8 | | 6 | 2 | 19 | 1 | | 3 | 3 | 16 | 3 | | 10 | 1 | 12 | | | | |
| | 研修員 | (10.3) 13 | 1 | 2 | | | | | | | 1 | | 1 | 1 | | 4 | 2 | | | | | |
| | 専門家 (短期) | (961.4) 105 | 2 | 4 | | 3 | 3 | 15 | 2 | 1 | 15 | 2 | 7 | 3 | | 15 | 9 | 19 | | | | |
| | 専門家 (長期) | (971.7) 118 | 3 | 6 | | 3 | 4 | 15 | 2 | 1 | 16 | 2 | 8 | 4 | | 19 | 11 | 19 | | | | |
| | 専門家 (合計) | (14.2) 22 | | | | 5 | 3 | 4 | | | 6 | | | | | | | 4 | | | | |
| | 調査団 | (1,243.8) 132 | | 21 | 3 | | 18 | 1 | 7 | 1 | 1 | | 23 | | | 42 | 9 | 6 | | | | |
| | 協力隊 | | | | | | | | | | | | | | | | | | | | | |
| アフリカ地域 | | | | | | | | | | | | | | | | | | | | | | |
| アンゴラ | 調査団 | (1.4) 3 | | | | | | 3 | | | | | | | | | | | | | | |
| ベナン | 研修員 | (2.8) 1 | | | | | | | | | | | | | | | | | | | | |
| | 専門家 (長期) | (12.0) 1 | | | | | | | | | | | | | | | | | | | | |
| | 専門家 (合計) | (12.0) 1 | | | | | | | | | | | | | | | | | | | | |
| カメルーン | 研修員 | (0.8) 2 | | | | 1 | | | | | | | | 1 | | | | | | | | |
| | 専門家 (長期) | (12.0) 1 | | | | | | 1 | | | | | | | | | | | | | | |
| | 専門家 (合計) | (12.0) 1 | | | | | | 1 | | | | | | | | | | | | | | |
| カーボ・ヴェルデ | 研修員 | (8.7) 1 | | | | | | | | | 1 | | | | | | | | | | | |

継続分

93年03月31日現在 (単位:人)

| 地域名 | | 合計 (延人月) 人数 | 計画・行政 | | 公共・公益事業 | | | | 農林・水産 | | | | 鉱工業 | | エネルギー | 商業・観光 | | 人的資源 | | 保健医療 | 社会福祉 | その他 |
|----------|--------------|-------------------|----------|----|----------|----------|----------|-----------|--------|--------|--------|--------|--------|--------|-------|-----------|--------|----------|-----------|------|------|-----|
| 国名 | 形態 (長短期別) | | 開発 計画 | 行政 | 公益 事業 | 運輸 交通 | 社会 基盤 | 通信・ 放送 | 農 業 | 畜 産 | 林 業 | 水 産 | 鉱 業 | 工 業 | | 商業・ 貿易 | 観 光 | 人的 資源 | 科学・ 文化 | | | |
| カーボ・ヴェルデ | 専門家 (長期) | (24.0) 2 | | | | | | | | | | 2 | | | | | | | | | | |
| | 専門家 (合計) | (24.0) 2 | | | | | | | | | | 2 | | | | | | | | | | |
| | 調査団 | (0.4) 4 | | | | 4 | | | | | | | | | | | | | | | | |
| 中央アフリカ | 研修員 | (1.0) 1 | | | | | | | | | | | | | | | | | | | | |
| | 専門家 (長期) | (12.0) 1 | | | | | | | 1 | | | | | | | | | | | | | |
| | 専門家 (合計) | (12.0) 1 | | | | | | | 1 | | | | | | | | | | | | | |
| コモロ | 専門家 (長期) | (12.0) 1 | | | | | | | | | | | | | | | | | | | | |
| | 専門家 (合計) | (12.0) 1 | | | | | | | | | | | | | | | | | | | | |
| ジブティ | 研修員 | (9.2) 6 | | | | | 4 | | | | | | | | | 2 | | | | | | |
| エチオピア | 研修員 | (20.3) 6 | 1 | | | | | | | | | 3 | | | | 1 | | | | | 1 | |
| | 協力隊 | (24.0) 2 | | 1 | | | | | | | | | | | | 1 | | | | | | |
| ガンビア | 研修員 | (4.8) 2 | | | | | | | | | | | | | | | | | | | | |
| | 専門家 (長期) | (12.0) 1 | | | | | | | | | | | | | | | | | | | | |
| | 専門家 (合計) | (12.0) 1 | | | | | | | | | | | | | | | | | | | | |
| ガーナ | 研修員 | (67.5) 14 | | | | | | | | | | 2 | | | | 1 | | | | | 9 | |

継続分

93年03月31日現在 (単位:人)

| 地域名 | | 合計 (延人月) 人数 | 計画・行政 | | 公共・公益事業 | | | | 農林・水産 | | | | 鉱工業 | | エネルギー | 商業・観光 | | 人的資源 | | 保健医療 | 社会福祉 | その他 |
|----------|--------------|-------------------|-------|----|---------|------|------|-------|-------|----|----|----|-----|----|-------|-------|----|------|-------|------|------|-----|
| 国名 | 形態 (長短期別) | | 開発計画 | 行政 | 公益事業 | 運輸交通 | 社会基盤 | 通信・放送 | 農業 | 畜産 | 林業 | 水産 | 鉱業 | 工業 | | 商業・貿易 | 観光 | 人的資源 | 科学・文化 | | | |
| ガーナ | 専門家 (短期) | (4.3) 3 | 1 | | | | | | | | | | | | | | | | | 2 | | |
| | 専門家 (長期) | (43.3) 5 | | | | 1 | | | 1 | | | | | | | | | | | 3 | | |
| | 専門家 (合計) | (47.6) 8 | 1 | | | 1 | | | 1 | | | | | | | | | | | 5 | | |
| | 協力隊 | (714.4) 80 | | 7 | | | 7 | 4 | 9 | 1 | 1 | | | 12 | | | 29 | 5 | | 5 | | |
| ギニア | 研修員 | (11.4) 5 | | | | | | | 2 | | | | | | | | 1 | | | 2 | | |
| | 専門家 (長期) | (24.0) 2 | | | | | | | | | 1 | | | 1 | | | | | | | | |
| | 専門家 (合計) | (24.0) 2 | | | | | | | | | 1 | | | 1 | | | | | | | | |
| コートジボアール | 研修員 | (13.9) 3 | | | | | | | 2 | | | | | | | | | | | 1 | | |
| | 専門家 (長期) | (18.0) 3 | | | | | | | 3 | | | | | | | | | | | | | |
| | 専門家 (合計) | (18.0) 3 | | | | | | | 3 | | | | | | | | | | | | | |
| | 調査団 | (0.5) 1 | | | | | | | | | | | | | | | | | | | 1 | |
| | 協力隊 | (44.3) 6 | | 3 | | | 1 | | | | | | | 1 | | | 1 | | | | | |
| ケニア | 研修員 | (214.8) 44 | 1 | | 1 | | 1 | | 7 | | 7 | | 1 | 1 | | | | | 16 | 9 | | |
| | 専門家 (短期) | (2.3) 4 | | | | | | | | | 2 | | | | | | | | | 2 | | |
| | 専門家 (長期) | (633.2) 62 | 1 | | 1 | 3 | 4 | | 9 | | 9 | | | | | | | 23 | 1 | 11 | | |

継続分

93年03月31日現在 (単位:人)

| 地域名 | | 合計 (延人月) 人数 | 計画・行政 | | 公共・公益事業 | | | | 農林水産 | | | | 鉱工業 | | エネルギー | 商業・観光 | | 人的資源 | | 保健医療 | 社会福祉 | その他 |
|--------|--------------|-------------------|----------|----|----------|----------|----------|-----------|--------|--------|--------|--------|--------|--------|-------|-----------|--------|----------|-----------|------|------|-----|
| 国名 | 形態 (長短期別) | | 開発 計画 | 行政 | 公益 事業 | 運輸 交通 | 社会 基盤 | 通信・ 放送 | 農 業 | 畜 産 | 林 業 | 水 産 | 鉱 業 | 工 業 | | 商業・ 貿易 | 観 光 | 人的 資源 | 科学・ 文化 | | | |
| ケニア | 専門家 (合計) | (635.5) 66 | 1 | | 1 | 3 | 4 | | 9 | | 11 | | | | | | 23 | 1 | 13 | | | |
| | 協力隊 | (422.0) 44 | | 4 | 1 | 1 | 10 | | 5 | | 1 | 1 | | 7 | | | 14 | | | | | |
| リベリア | 研修員 | (9.0) 5 | | 1 | | | | | 2 | | 1 | | | | | | | | | 1 | | |
| マダガスカル | 専門家 (長期) | (24.0) 2 | | 1 | | | | | 1 | | | | | | | | | | | | | |
| | 専門家 (合計) | (24.0) 2 | | 1 | | | | | 1 | | | | | | | | | | | | | |
| | 調査団 | (0.4) 4 | | | | 4 | | | | | | | | | | | | | | | | |
| マラウイ | 研修員 | (6.5) 3 | | | | | | | 1 | | | | | 1 | 1 | | | | | | | |
| | 専門家 (長期) | (4.7) 1 | 1 | | | | | | | | | | | | | | | | | | | |
| | 専門家 (合計) | (4.7) 1 | 1 | | | | | | | | | | | | | | | | | | | |
| | 協力隊 | (626.0) 67 | | 8 | 2 | | 6 | 1 | 5 | 4 | 1 | | 2 | 17 | | | 1 | 2 | 18 | | | |
| マリ | 研修員 | (8.1) 3 | | | | | | | 2 | | | | | | | | | | | 1 | | |
| | 調査団 | (1.0) 6 | | | | | | | 6 | | | | | | | | | | | | | |
| モーリタニア | 研修員 | (15.8) 3 | | | | | | | 2 | | | | | | | | | | | 1 | | |
| モーリシャス | 研修員 | (6.6) 4 | | | 1 | | 1 | | | | | 2 | | | | | | | | | | |
| | 専門家 (長期) | (36.4) 4 | | | | 1 | | | | 1 | | 1 | | | | 1 | | | | | | |

継続分

93年03月31日現在 (単位:人)

| 地域名 | | 合計 (延人月) 人数 | 計画・行政 | | 公共・公益事業 | | | | 農林・水産 | | | | 紙工業 | | エネルギー | 商業・観光 | | 人的資源 | | 保健医療 | 社会福祉 | その他 |
|--------|--------------|-------------------|-------|----|---------|------|------|-------|-------|----|----|----|-----|----|-------|-------|----|------|-------|------|------|-----|
| 国名 | 形態 (長短期別) | | 開発計画 | 行政 | 公益事業 | 運輸交通 | 社会基盤 | 通信・放送 | 農業 | 畜産 | 林業 | 水産 | 紙業 | 工業 | | 商業・貿易 | 観光 | 人的資源 | 科学・文化 | | | |
| モーリシャス | 専門家 (合計) | (36.4) 4 | | | | 1 | | | | 1 | | 1 | | | | 1 | | | | | | |
| モザンビーク | 研修員 | (0.1) 1 | | 1 | | | | | | | | | | | | | | | | | | |
| | 専門家 (長期) | (24.0) 2 | | | | | | | | 2 | | | | | | | | | | | | |
| | 専門家 (合計) | (24.0) 2 | | | | | | | | 2 | | | | | | | | | | | | |
| ナミビア | 調査団 | (2.7) 5 | | | | | | | | | | 5 | | | | | | | | | | |
| ニジェール | 研修員 | (11.8) 4 | | | | | | | | 2 | | | | 1 | | | | | | | 1 | |
| | 専門家 (長期) | (12.0) 1 | | | | | | | | | | | | 1 | | | | | | | | |
| | 専門家 (合計) | (12.0) 1 | | | | | | | | | | | | 1 | | | | | | | | |
| | 調査団 | (1.9) 5 | | | | 5 | | | | | | | | | | | | | | | | |
| | 協力隊 | (318.3) 34 | | 3 | | | | 1 | 2 | 8 | 1 | 1 | | | | | | 5 | 5 | | 1 | |
| ナイジェリア | 研修員 | (26.2) 9 | | | | | | | | 3 | | | | | | | | | | | 4 | |
| | 専門家 (長期) | (106.3) 10 | | 1 | | | | | | 8 | | | | | | | | | | | | |
| | 専門家 (合計) | (106.3) 10 | | 1 | | | | | | 8 | | | | | | | | | | | | |
| ルワンダ | 研修員 | (14.1) 3 | | | | | | | | | | | | | | | | | 3 | | | |
| | 協力隊 | (46.0) 6 | | 1 | | | | | 1 | | | | | | | | | 1 | 3 | | | |

継続分

93年03月31日現在 (単位:人)

| 地域名 | | 合計 (延人月) 人数 | 計画・行政 | | 公共・公益事業 | | | | 農林・水産 | | | | 鉱工業 | | エネルギー | 商業・観光 | | 人的資源 | | 保健医療 | 社会福祉 | その他 |
|------------|--------------|-------------------|----------|----|----------|----------|----------|-----------|--------|--------|--------|--------|--------|--------|-------|-----------|--------|----------|-----------|------|------|-----|
| 国名 | 形態 (長短期別) | | 開発 計画 | 行政 | 公益 事業 | 運輸 交通 | 社会 基盤 | 通信・ 放送 | 農 業 | 畜 産 | 林 業 | 水 産 | 鉱 業 | 工 業 | | 商業・ 貿易 | 観 光 | 人的 資源 | 科学・ 文化 | | | |
| サントメ・プリンシペ | 研修員 | (2.8) 1 | | | | | | | | | | 1 | | | | | | | | | | |
| セネガル | 研修員 | (24.2) 6 | | | | | | | 2 | | 1 | | | 1 | | | | | | 2 | | |
| | 専門家 (長期) | (38.4) 4 | | | | | 1 | | | | | | | | | | 1 | | | | | |
| | 専門家 (合計) | (38.4) 4 | | | | | 1 | | | | | | | | | | 1 | | | | | |
| | 調査団 | (0.3) 3 | | | | | | | 3 | | | | | | | | | | | | | |
| | 協力隊 | (533.6) 56 | | 2 | | | | | 20 | | 3 | 2 | | 5 | | | 2 | | | 22 | | |
| セイシェル | 研修員 | (3.7) 1 | | | | | | | | | | | | | | | | | | 1 | | |
| | 専門家 (長期) | (12.0) 1 | | | | | | | | | | | | | | | 1 | | | | | |
| | 専門家 (合計) | (12.0) 1 | | | | | | | | | | | | | | | 1 | | | | | |
| シエラ・レオネ | 研修員 | (22.5) 3 | | | | | | 2 | | | | | | | | | | | | 1 | | |
| スワジランド | 専門家 (長期) | (12.0) 1 | | | | | 1 | | | | | | | | | | | | | | | |
| | 専門家 (合計) | (12.0) 1 | | | | | 1 | | | | | | | | | | | | | | | |
| タンザニア | 研修員 | (85.7) 20 | 1 | | | 2 | 2 | | 8 | | 1 | | | 5 | | | | | | 1 | | |
| | 専門家 (短期) | (1.0) 1 | | | | | | | 1 | | | | | | | | | | | | | |
| | 専門家 (長期) | (213.1) 24 | | | | 5 | | | 5 | | 3 | 1 | | 8 | 1 | | | | | 1 | | |

継続分

93年03月31日現在 (単位:人)

| 地域名 | | 合計 (延人月) 人数 | 計画・行政 | | 公共・公益事業 | | | | 農林・水産 | | | | 鉱工業 | | エネルギー | 商業・観光 | | 人的資源 | | 保健医療 | 社会福祉 | その他 | |
|----------|--------------|-------------------|----------|----|----------|----------|----------|-----------|--------|--------|--------|--------|--------|--------|-------|-----------|--------|----------|-----------|------|------|-----|--|
| 国名 | 形態 (長短期別) | | 開発 計画 | 行政 | 公益 事業 | 運輸 交通 | 社会 基盤 | 通信・ 放送 | 農 業 | 畜 産 | 林 業 | 水 産 | 鉱 業 | 工 業 | | 商業・ 貿易 | 観 光 | 人的 資源 | 科学・ 文化 | | | | |
| タンザニア | 専門家 (合計) | (214.1) 25 | | | | 5 | | | 6 | | 3 | 1 | | 8 | 1 | | | | | 1 | | | |
| | 協力隊 | (745.4) 79 | | 3 | | | 8 | 6 | 13 | 6 | 7 | 1 | | 19 | | | 6 | 5 | | 5 | | | |
| トーゴ | 研修員 | (3.1) 2 | | | | | | | | | | 1 | | | | | | | | 1 | | | |
| ウガンダ | 研修員 | (6.1) 2 | | | | | | | 1 | | | | | | | | | | | 1 | | | |
| ブルキナ・ファソ | 研修員 | (0.3) 1 | | | | | | | | | | | | | | | | | | 1 | | | |
| ザイール | 研修員 | (4.0) 1 | | | | 1 | | | | | | | | | | | | | | | | | |
| ザンビア | 研修員 | (72.1) 17 | | | | | | | | 4 | | | 1 | 1 | 1 | | | 4 | | 6 | | | |
| | 専門家 (短期) | (1.1) 3 | 1 | | | | | | 1 | 1 | | | | | | | | | | | | | |
| | 専門家 (長期) | (229.3) 26 | 1 | | | | | 1 | 3 | 6 | | 1 | | 1 | 1 | | | 7 | | 5 | | | |
| | 専門家 (合計) | (230.4) 29 | 2 | | | | | 1 | 4 | 7 | | 1 | | 1 | 1 | | | 7 | | 5 | | | |
| | 調査団 | (9.1) 8 | | | | | | 6 | 2 | | | | | | | | | | | | | | |
| | 協力隊 | (553.6) 67 | | 5 | 1 | 1 | 3 | 5 | 5 | 10 | 1 | | | | 6 | | | 16 | 6 | 8 | | | |
| ジンバブエ | 研修員 | (12.3) 4 | | | | | | 1 | 1 | | | | 1 | | | | | | | 1 | | | |
| | 協力隊 | (333.7) 31 | | 3 | | | 9 | 6 | | | | | | 3 | | | 1 | 9 | | | | | |
| アフリカ地域合計 | 研修員 | (690.2) 178 | 3 | 2 | 2 | 4 | 3 | 6 | 43 | 4 | 10 | 9 | 5 | 13 | 5 | | 24 | | 45 | | | | |

継続分

93年03月31日現在 (単位:人)

| 地域名 | | 合計 (延人月) 人数 | 計画・行政 | | 公共・公益事業 | | | | 農林・水産 | | | | 鉱工業 | | エネルギー | 商業・観光 | | 人的資源 | | 保健医療 | 社会福祉 | その他 | |
|----------|--------------|-------------------|-------|----|---------|------|------|-------|-------|----|----|----|-----|----|-------|-------|----|------|-------|------|------|-----|--|
| 国名 | 形態 (長短期別) | | 開発計画 | 行政 | 公益事業 | 運輸交通 | 社会福祉 | 通信・放送 | 農業 | 畜産 | 林業 | 水産 | 鉱業 | 工業 | | 商業・貿易 | 観光 | 人的資源 | 科学・文化 | | | | |
| アフリカ地域合計 | 専門家 (短期) | (8.7) 11 | 2 | | | | | | 2 | 1 | 2 | | | | | | | | | 4 | | | |
| | 専門家 (長期) | (1,514.7) 155 | 3 | 2 | 1 | 10 | 4 | 3 | 33 | 7 | 12 | 12 | 2 | 9 | 3 | 1 | | 32 | 1 | 20 | | | |
| | 専門家 (合計) | (1,523.4) 166 | 5 | 2 | 1 | 10 | 4 | 3 | 35 | 8 | 14 | 12 | 2 | 9 | 3 | 1 | | 32 | 1 | 24 | | | |
| | 調査団 | (17.7) 39 | | | 5 | 8 | | 6 | 14 | | | 5 | | | | | | | | | 1 | | |
| | 協力隊 | (4,361.3) 472 | | 40 | 4 | 2 | 45 | 25 | 65 | 22 | 15 | 4 | 2 | 78 | | | | 76 | 35 | 59 | | | |
| 中南米地域 | | | | | | | | | | | | | | | | | | | | | | | |
| アンティグワ | 研修員 | (5.8) 1 | | | | | | | 1 | | | | | | | | | | | | | | |
| アルゼンティン | 研修員 | (79.1) 22 | | 3 | | | | 1 | 4 | 6 | | | 1 | 3 | 1 | | | | 1 | 2 | | | |
| | 専門家 (短期) | (16.6) 7 | | | | 2 | | | 3 | 1 | | | | 1 | | | | | | | | | |
| | 専門家 (長期) | (165.7) 17 | | 1 | | 1 | | | 2 | 3 | | | | 3 | | | | 5 | | | | | |
| | 専門家 (合計) | (182.3) 24 | | 1 | | 3 | | | 5 | 4 | | | | 4 | | | | 5 | | | | | |
| | 調査団 | (23.5) 5 | | | | | | 5 | | | | | | | | | | | | | | | |
| バルバドス | 専門家 (長期) | (0.4) 1 | | | | | | | | | | | | 1 | | | | | | | | | |
| | 専門家 (合計) | (0.4) 1 | | | | | | | | | | | | 1 | | | | | | | | | |
| ボリヴィア | 研修員 | (91.7) 21 | | 2 | 1 | | 1 | 2 | 5 | 3 | 1 | 2 | 1 | | | | | | | 3 | | | |

継続分

93年03月31日現在 (単位:人)

| 地域名 | | 合計 (延人月) 人数 | 計画・行政 | | 公共・公益事業 | | | | 農・林・水産 | | | | 鉱工業 | | エネルギー | 商業・観光 | | 人的資源 | | 保健医療 | 社会福祉 | その他 |
|-------|--------------|-------------------|-------|----|---------|------|------|-------|--------|----|----|----|-----|----|-------|-------|----|------|-------|------|------|-----|
| 国名 | 形態 (長短期別) | | 開発計画 | 行政 | 公益事業 | 運輸交通 | 社会基盤 | 通信・放送 | 農業 | 畜産 | 林業 | 水産 | 鉱業 | 工業 | | 商業・貿易 | 観光 | 人的資源 | 科学・文化 | | | |
| ポリヴィア | 専門家 (短期) | 16.2) 7 | | | | | | | 2 | | | | 3 | | | | | | 2 | | | |
| | 専門家 (長期) | 319.9) 38 | 1 | | | 8 | | 1 | 7 | 8 | | 4 | | | | | 2 | | 6 | | 1 | |
| | 専門家 (合計) | 336.1) 45 | 1 | | | 8 | | 1 | 9 | 8 | | 4 | 3 | | | | 2 | | 8 | | 1 | |
| | 調査団 | 11.1) 8 | | 5 | | | | | | | | | | | | | | | | 3 | | |
| | 協力隊 | 691.3) 67 | | 4 | | | | 4 | 1 | 4 | 1 | | | 11 | | | 7 | 9 | 26 | | | |
| ブラジル | 研修員 | 322.8) 70 | | 5 | 2 | 1 | 1 | 7 | 18 | 2 | | 4 | 3 | 4 | 1 | | | 3 | 3 | 16 | | |
| | 専門家 (短期) | 16.2) 9 | | | | | | | 1 | | 1 | | 2 | 1 | | | | 1 | 3 | | | |
| | 専門家 (長期) | 397.1) 43 | | | | | 1 | | 15 | | | 1 | 5 | 2 | | | 12 | | 4 | 3 | | |
| | 専門家 (合計) | 413.3) 52 | | | | | 1 | | 16 | | 1 | 1 | 7 | 3 | | | 12 | 1 | 7 | 3 | | |
| | 調査団 | 4.0) 4 | | | | 1 | | | | | | | | | | | | | | | | 3 |
| チリ | 研修員 | 46.0) 16 | 1 | | | 1 | | 4 | 2 | | | 2 | 4 | 1 | | | | | 1 | | | |
| | 専門家 (短期) | 8.2) 9 | | | | | | | 3 | | | | | | | | | 3 | 3 | | | |
| | 専門家 (長期) | 212.8) 22 | | | | | | 1 | 3 | 1 | 1 | 5 | 3 | | 1 | | | 3 | 4 | | | |
| | 専門家 (合計) | 221.0) 31 | | | | | | 1 | 6 | 1 | 1 | 5 | 3 | | 1 | | | 6 | 7 | | | |
| コロンビア | 研修員 | 46.7) 18 | | 2 | 1 | 2 | 1 | 2 | | | | 2 | 2 | 2 | | | | 1 | 2 | | | |

継続分

93年03月31日現在 (単位:人)

| 地域名 | | 合計 (延人月) 人数 | 計画・行政 | | 公共・公益事業 | | | | 農林・水産 | | | | 鉱工業 | | エネルギー | 商業・観光 | | 人的資源 | | 保健医療 | 社会福祉 | その他 |
|---------|--------------|-------------------|---------------|----|----------|----------|----------|-----------|--------|--------|--------|--------|--------|--------|-------|-----------|--------|----------|-----------|------|------|-----|
| 国名 | 形態 (長短期別) | | 開発 計画 西 | 行政 | 公益 事業 | 運輸 交通 | 社会 基盤 | 通信・ 放送 | 農 業 | 畜 産 | 林 業 | 水 産 | 鉱 業 | 工 業 | | 商業・ 貿易 | 観 光 | 人的 資源 | 科学・ 文化 | | | |
| コロンビア | 専門家 (長期) | (79.2) 11 | | | 1 | 1 | 1 | | 4 | | | 2 | | 1 | | | | 1 | | | | |
| | 専門家 (合計) | (79.2) 11 | | | 1 | 1 | 1 | | 4 | | | 2 | | 1 | | | | 1 | | | | |
| | 協力隊 | (288.3) 32 | | 4 | | | | 1 | 9 | | 3 | 6 | | 1 | | 1 | | 6 | | 1 | | |
| コスタ・リカ | 研修員 | (14.3) 6 | | | | 2 | | 1 | 1 | | | | | | 1 | | | | | 1 | | |
| | 専門家 (長期) | (29.0) 3 | | | | | | 1 | 1 | | | 1 | | | | | | | | | | |
| | 専門家 (合計) | (29.0) 3 | | | | | | 1 | 1 | | | 1 | | | | | | | | | | |
| | 協力隊 | (378.5) 39 | | 6 | | | | 2 | 4 | 4 | | 2 | | 4 | | | | 7 | 8 | 2 | | |
| キューバ | 研修員 | (5.0) 2 | | | | | | 1 | | | | | | | | | | 1 | | | | |
| ドミニカ共和国 | 研修員 | (34.8) 9 | | 1 | | | | 1 | 1 | | | | 1 | | | | | | 1 | | 3 | |
| | 専門家 (短期) | (9.1) 3 | | | | | | | 2 | | | | | | | | | | | | 1 | |
| | 専門家 (長期) | (128.7) 13 | | | | | | | 6 | | | 1 | | | | | | 1 | | | 5 | |
| | 専門家 (合計) | (137.8) 16 | | | | | | | 8 | | | 1 | | | | | | 1 | | | 6 | |
| | 協力隊 | (420.6) 48 | | 7 | | 1 | | 1 | 5 | 1 | 2 | 1 | | 8 | | 1 | | 6 | 6 | 8 | | 1 |
| エクアドル | 研修員 | (28.9) 9 | | | | 2 | | 2 | | | | 4 | 1 | | | | | | | | | |
| | 専門家 (長期) | (71.3) 6 | | | | | | 1 | 1 | | | 4 | | | | | | | | | | |

継続分

93年03月31日現在 (単位:人)

| 地 域 名 | 形 態 (長短期別) | 合 計 (延人月) 人 数 | 計画・行政 | | 公 共 ・ 公 益 事 業 | | | | 農 林 ・ 水 産 | | | | 鉱 工 業 | | エ ネ ル ギ ー | 商 業 ・ 観 光 | | 人 的 資 源 | | 保 健 医 療 | 社 会 福 祉 | そ の 他 |
|--------|---------------|---------------------|------------------|--------|------------------|------------------|------------------|-----------------------|-----------|--------|--------|--------|--------|--------|-----------------------|-----------------------|--------|------------------|-----------------------|------------------|------------------|-------------|
| | | | 開 発 計 画 | 行 政 | 公 益 事 業 | 運 輸 交 通 | 社 会 基 盤 | 通 信 ・ 放 送 | 農 業 | 畜 産 | 林 業 | 水 産 | 鉱 業 | 工 業 | | 商 業 ・ 貿 易 | 観 光 | 人 的 資 源 | 科 学 ・ 文 化 | | | |
| エクアドル | 専門家 (合 計) | (71.3) 6 | | | | | | 1 | 1 | | | 4 | | | | | | | | | | |
| | 協力隊 | (58.1) 6 | | 1 | | | | | | | 1 | | | | 1 | | | | 1 | | 2 | |
| グレナダ | 研修員 | (11.0) 2 | | | | | | | | | | | 2 | | | | | | | | | |
| | 専門家 (長 期) | (24.0) 2 | | | | | | | | | | | 2 | | | | | | | | | |
| | 専門家 (合 計) | (24.0) 2 | | | | | | | | | | | 2 | | | | | | | | | |
| グアテマラ | 研修員 | (21.1) 4 | | | | 1 | | 1 | 1 | | | | | | | | | | | | 1 | |
| | 専門家 (長 期) | (68.4) 8 | | | | | | 1 | 1 | | | | | 1 | | | | | 1 | | 4 | |
| | 専門家 (合 計) | (68.4) 8 | | | | | | 1 | 1 | | | | | 1 | | | | | 1 | | 4 | |
| | 調査団 | (5.6) 8 | | | | | | | | | 8 | | | | | | | | | | | |
| | 協力隊 | (279.0) 29 | | 2 | | | | 2 | | 4 | 2 | 1 | | | 3 | | | | 10 | 3 | 2 | |
| ガイアナ | 研修員 | (2.8) 1 | | | | | | | | | | | 1 | | | | | | | | | |
| | 調査団 | (0.2) 2 | | | | | | | | | | | 2 | | | | | | | | | |
| ホンデュラス | 研修員 | (22.5) 9 | | | | | | 2 | 2 | | | | | 2 | | | | | 2 | | 1 | |
| | 専門家 (長 期) | (144.5) 18 | | | | | | 1 | 1 | 4 | | | 2 | 3 | | | | | 1 | 1 | 5 | |
| | 専門家 (合 計) | (144.5) 18 | | | | | | 1 | 1 | 4 | | | 2 | 3 | | | | | 1 | 1 | 5 | |

継続分

93年03月31日現在 (単位:人)

| 地域名 | | 合計 (延人月) 人数 | 計画・行政 | | 公共・公益事業 | | | | 農林・水産 | | | | 鉱工業 | | エネルギー | 商業・観光 | | 人的資源 | | 保健医療 | 社会福祉 | その他 |
|--------|--------------|-------------------|-------|----|---------|------|------|-------|-------|----|----|----|-----|----|-------|-------|----|------|-------|------|------|-----|
| 国名 | 形態 (長短期別) | | 開発計画 | 行政 | 公益事業 | 運輸交通 | 社会基盤 | 通信・放送 | 農業 | 畜産 | 林業 | 水産 | 鉱業 | 工業 | | 商業・貿易 | 観光 | 人的資源 | 科学・文化 | | | |
| ホンデュラス | 協力隊 | (916.8) 95 | | 5 | 1 | | 1 | 4 | 12 | 1 | | | | 13 | | | | 20 | 28 | 9 | | 1 |
| ジャマイカ | 協力隊 | (141.4) 15 | | 4 | | | | | 2 | | | | | 1 | | | | 2 | | 6 | | |
| メキシコ | 研修員 | (275.3) 53 | | 4 | | 4 | | 2 | 12 | 2 | | 6 | 2 | 14 | | | | 2 | | 5 | | |
| | 専門家 (短期) | (4.6) 4 | | | | | | | 2 | | | | 1 | | | | | | 1 | | | |
| | 専門家 (長期) | (311.0) 37 | 1 | 1 | | 8 | | 5 | 7 | 1 | | 2 | 4 | 5 | | | | 3 | | | | |
| | 専門家 (合計) | (315.6) 41 | 1 | 1 | | 8 | | 5 | 9 | 1 | | 2 | 5 | 5 | | | | 3 | 1 | | | |
| | 調査団 | (2.0) 2 | | | | 2 | | | | | | | | | | | | | | | | |
| ニカラグア | 研修員 | (38.0) 6 | | | | 1 | | | 3 | | | 1 | | | | | | | | 1 | | |
| | 専門家 (長期) | (24.0) 2 | 1 | | | | | | 1 | | | | | | | | | | | | | |
| | 専門家 (合計) | (24.0) 2 | 1 | | | | | | 1 | | | | | | | | | | | | | |
| | 調査団 | (3.5) 6 | | | | | | | | | | | | | | | | | | 6 | | |
| | 協力隊 | (64.8) 8 | | 2 | | | 1 | | 1 | | | | | 1 | | | | 1 | 2 | | | |
| パナマ | 研修員 | (14.1) 6 | | | | | | 3 | | | | 1 | 1 | | | | | 1 | | | | |
| | 専門家 (長期) | (61.6) 6 | | | | | | 4 | | | | | | | | | | 2 | | | | |
| | 専門家 (合計) | (61.6) 6 | | | | | | 4 | | | | | | | | | | 2 | | | | |

継続分

93年03月31日現在 (単位:人)

| 地名 | | 合計 (延人月) 人数 | 計画・行政 | | 公共・公益事業 | | | | 農林・水産 | | | | 鉱工業 | | エネルギー | 商業・観光 | | 人的資源 | | 保健医療 | 社会福祉 | その他 | |
|------------|--------------|-------------------|----------|----|---------|----------|----------|-----------|--------|--------|--------|--------|--------|--------|-------|-----------|--------|----------|-----------|------|------|-----|---|
| 国名 | 形態 (長短期別) | | 開路 計画 | 行政 | 公益事業 | 運輸 交通 | 社会 福祉 | 通信・ 放送 | 農 業 | 畜 産 | 林 業 | 水 産 | 鉱 業 | 工 業 | | 商業・ 貿易 | 観 光 | 人的 資源 | 科学・ 文化 | | | | |
| パナマ | 調査団 | (0.6) 6 | | | | 6 | | | | | | | | | | | | | | | | | |
| | 協力隊 | (157.4) 14 | | 1 | | | 4 | 3 | 1 | 1 | | | | | | | 2 | | 2 | | | | |
| パラグアイ | 研修員 | (161.1) 26 | | | | | | 6 | 1 | 4 | | | | 3 | | | 5 | | 7 | | | | |
| | 専門家 (短期) | (4.1) 3 | | | 1 | | | 2 | | | | | | | | | | | | | | | |
| | 専門家 (長期) | (496.4) 54 | 1 | | | 1 | 2 | 26 | 4 | 8 | | | | 1 | | | 4 | | 4 | | | 3 | |
| | 専門家 (合計) | (500.5) 57 | 1 | | 1 | 1 | 2 | 28 | 4 | 8 | | | | 1 | | | 4 | | 4 | | | 3 | |
| | 調査団 | (0.1) 1 | | | | | | | | | | | | | | | | | | | | | 1 |
| | 協力隊 | (808.6) 86 | | 3 | | | | | 22 | 9 | 2 | | | | 1 | | | 17 | 22 | 10 | | | |
| ペルー | 研修員 | (183.9) 43 | | 1 | 1 | 10 | 6 | 8 | | | 4 | 4 | 2 | 1 | 1 | 1 | | 4 | | | | | |
| セント・ルシア | 専門家 (長期) | (12.0) 1 | | | | | | | | | | | | | | | | | | | | | |
| | 専門家 (合計) | (12.0) 1 | | | | | | | | | | | | | | | | | | | | | |
| トリニダード・トバゴ | 研修員 | (7.7) 1 | | | | | | 1 | | | | | | | | | | | | | | | |
| ウルグアイ | 研修員 | (27.3) 5 | | | | | | 3 | | | | | | 1 | | | | | 1 | | | | |
| | 専門家 (短期) | (0.2) 1 | | | | | | 1 | | | | | | | | | | | | | | | |
| | 専門家 (長期) | (150.0) 14 | | | | | | 5 | 2 | 2 | | 1 | 3 | | | 1 | | | | | | | |

継続分

93年03月31日現在 (単位:人)

| 地域名 | | 合計 (延人月) 人数 | 計画・行政 | | 公共・公益事業 | | | | 農林・水産 | | | | 鉱工業 | | エネルギー | 商業・観光 | | 人的資源 | | 保健医療 | 社会福祉 | その他 |
|-----------|--------------|-------------------|-------|----|---------|------|------|-------|-------|----|----|----|-----|----|-------|-------|----|------|-------|------|------|-----|
| 国名 | 形態 (長短期別) | | 開発計画 | 行政 | 公益事業 | 運輸交通 | 社会基盤 | 通信・放送 | 農業 | 畜産 | 林業 | 水産 | 鉱業 | 工業 | | 商業・貿易 | 観光 | 人的資源 | 科学・文化 | | | |
| ウルグァイ | 専門家 (合計) | (150.2) 15 | | | | | | | 6 | 2 | 2 | | 1 | 3 | | | | 1 | | | | |
| | 調査団 | (4.0) 5 | | | | 5 | | | | | | | | | | | | | | | | |
| ヴェネズエラ | 研修員 | (17.1) 6 | | 1 | | | | 2 | | | | | 1 | 1 | | | | 1 | | | | |
| | 専門家 (短期) | (0.5) 1 | | | 1 | | | | | | | | | | | | | | | | | |
| | 専門家 (長期) | (38.0) 4 | | | | 1 | 3 | | | | | | | | | | | | | | | |
| | 専門家 (合計) | (38.5) 5 | | | 1 | 1 | 3 | | | | | | | | | | | | | | | |
| | 調査団 | (26.0) 6 | | | | | 6 | | | | | | | | | | | | | | | |
| 区分不能(中南米) | 調査団 | (1.8) 4 | | | | | | | | | | | | 3 | | | | | | | | 1 |
| 中南米地域合計 | 研修員 | (1,457.0) 336 | 1 | 19 | 5 | 24 | 4 | 37 | 68 | 14 | 5 | 29 | 23 | 31 | 4 | 2 | | 16 | 6 | 48 | | |
| | 専門家 (短期) | (75.7) 44 | | | 2 | 2 | | | 16 | 1 | 1 | | 6 | 2 | | | | | 5 | 9 | | |
| | 専門家 (長期) | (2,734.0) 300 | 5 | 1 | 1 | 20 | 7 | 16 | 83 | 19 | 11 | 27 | 17 | 16 | 1 | | | 33 | 4 | 32 | 3 | 4 |
| | 専門家 (合計) | (2,809.7) 344 | 5 | 1 | 3 | 22 | 7 | 16 | 99 | 20 | 12 | 27 | 23 | 18 | 1 | | | 33 | 9 | 41 | 3 | 4 |
| | 調査団 | (82.4) 57 | | 5 | | 14 | 11 | | 8 | | | 2 | | 3 | | | | | | 9 | | 5 |
| | 協力隊 | (4,204.8) 439 | | 39 | 1 | 1 | 4 | 16 | 64 | 22 | 10 | 9 | | 44 | | 2 | | 79 | 78 | 68 | | 2 |
| オセアニア地域 | | | | | | | | | | | | | | | | | | | | | | |

継続分

93年03月31日現在 (単位:人)

| 地域名 | | 合計 (延人月) 人数 | 計画・行政 | | 公共・公益事業 | | | | 農林・水産 | | | | 鉱工業 | | エネルギー | 商業・観光 | | 人的資源 | | 保健医療 | 社会福祉 | その他 |
|------------|--------------|-------------------|-------|----|---------|------|------|-------|-------|----|----|----|-----|----|-------|-------|----|------|-------|------|------|-----|
| 国名 | 形態 (長短期別) | | 開発計画 | 行政 | 公益事業 | 運輸交通 | 社会基盤 | 通信・放送 | 農業 | 畜産 | 林業 | 水産 | 鉱業 | 工業 | | 商業・貿易 | 観光 | 人的資源 | 科学・文化 | | | |
| フィジー | 研修員 | (55.9) 14 | | | | | 1 | 3 | | | 2 | 2 | 2 | | | | | | 4 | | | |
| | 専門家 (長期) | (142.5) 15 | | | | 3 | | 6 | | | 4 | | 1 | | | | 1 | | | | | |
| | 専門家 (合計) | (142.5) 15 | | | | 3 | | 6 | | | 4 | | 1 | | | | 1 | | | | | |
| | 協力隊 | (289.1) 40 | | 7 | 1 | 1 | 7 | | 3 | | | | | 6 | | | 3 | 2 | 10 | | | |
| バブア・ニューギニア | 研修員 | (20.5) 6 | | | | | 1 | 1 | | | 1 | | | 1 | | | | | 2 | | | |
| | 専門家 (短期) | (0.2) 1 | | | | | | | | | 1 | | | | | | | | | | | |
| | 専門家 (長期) | (124.9) 14 | 1 | | | | | | | 7 | 1 | 1 | | | 1 | | 3 | | | | | |
| | 専門家 (合計) | (125.1) 15 | 1 | | | | | | | 8 | 1 | 1 | | | 1 | | 3 | | | | | |
| | 協力隊 | (440.4) 44 | | 7 | | | 4 | | 6 | 1 | 4 | 1 | | 7 | | | 12 | 2 | | | | |
| トンガ | 研修員 | (8.5) 2 | | | | | | | | | 2 | | | | | | | | | | | |
| | 専門家 (短期) | (0.2) 1 | | | | | | | | | 1 | | | | | | | | | | | |
| | 専門家 (長期) | (60.0) 5 | | | | | | | | | | 5 | | | | | | | | | | |
| | 専門家 (合計) | (60.2) 6 | | | | | | | | | | 6 | | | | | | | | | | |
| | 協力隊 | (223.8) 26 | | 1 | | | 1 | 2 | 1 | 1 | 2 | | | | | | 8 | 7 | 3 | | | |
| 西サモア | 研修員 | (4.4) 2 | | | | 1 | 1 | | | | | | | | | | | | | | | |

継続分

93年03月31日現在 (単位:人)

| 地域名 | | 合計 (延人月) 人数 | 計画・行政 | | 公共・公益事業 | | | | 農林・水産 | | | | 鉱工業 | | エネルギー | 商業・観光 | | 人的資源 | | 保健医療 | 社会福祉 | その他 |
|--------|--------------|-------------------|-------|----|---------|------|------|-------|-------|----|----|----|-----|----|-------|-------|----|------|-------|------|------|-----|
| 国名 | 形態 (長短期別) | | 開発計画 | 行政 | 公益事業 | 運輸交通 | 社会基盤 | 通信・放送 | 農業 | 畜産 | 林業 | 水産 | 鉱業 | 工業 | | 商業・貿易 | 観光 | 人的資源 | 科学・文化 | | | |
| 西サモア | 専門家 (長期) | (15.3) 2 | | | | 1 | | | | | | | | | | | | 1 | | | | |
| | 専門家 (合計) | (15.3) 2 | | | | 1 | | | | | | | | | | | | 1 | | | | |
| | 調査団 | (0.1) 1 | | | | | | | | | | | | | 1 | | | | | | | |
| | 協力隊 | (202.0) 21 | | 3 | | | 2 | 2 | | 1 | | | | 5 | | 1 | | 2 | 2 | 3 | | |
| キリバス | 研修員 | (9.6) 3 | | | | | | | | | | | | | | | | | | | 3 | |
| | 専門家 (短期) | (10.0) 1 | | | | 1 | | | | | | | | | | | | | | | | |
| | 専門家 (長期) | (0.3) 1 | | | | | | | | | | 1 | | | | | | | | | | |
| | 専門家 (合計) | (10.3) 2 | | | | 1 | | | | | | 1 | | | | | | | | | | |
| ソロモン諸島 | 研修員 | (8.7) 5 | | | | | | 1 | | | | 1 | | 1 | | | | | | | 2 | |
| | 専門家 (長期) | (58.8) 5 | | | | | | | | | | | | 3 | | | | | | | 2 | |
| | 専門家 (合計) | (58.8) 5 | | | | | | | | | | | | 3 | | | | | | | 2 | |
| | 協力隊 | (331.6) 35 | | 8 | | | | | | 2 | 1 | | 2 | | 2 | | | 9 | 1 | 10 | | |
| ミクロネシア | 専門家 (長期) | (5.4) 2 | | 1 | | | | | | | | | | | | | | | | | | |
| | 専門家 (合計) | (5.4) 2 | | 1 | | | | | | | | | | | | | | | | | | |
| | 協力隊 | (315.4) 34 | | 3 | | | | | 4 | 1 | | 3 | | 1 | | | | 9 | 2 | 6 | | |

継続分

93年03月31日現在 (単位:人)

| 地域名 | | 合計 (延人月) 人数 | 計画・行政 | | 公共・公益事業 | | | | 農・林・水産 | | | | 紙工業 | | エネルギー | 商業・観光 | | 人的資源 | | 保健医療 | 社会福祉 | その他 |
|-----------|--------------|-------------------|-------|----|---------|------|------|-------|--------|----|----|----|-----|----|-------|-------|----|------|-------|------|------|-----|
| 国名 | 形態 (長短期別) | | 開発計画 | 行政 | 公益事業 | 運輸交通 | 社会基盤 | 通信・放送 | 農業 | 畜産 | 林業 | 水産 | 紙業 | 工業 | | 商業・貿易 | 観光 | 人的資源 | 科学・文化 | | | |
| ヴァヌアツ | 研修員 | (3.5) 2 | | | | | | 1 | | | | 1 | | | | | | | | | | |
| | 専門家 (長期) | (12.0) 1 | | | | | | 1 | | | | | | | | | | | | | | |
| | 専門家 (合計) | (12.0) 1 | | | | | | 1 | | | | | | | | | | | | | | |
| | 協力隊 | (124.0) 12 | | 4 | | | 1 | 2 | 1 | | | | | | | | 2 | 1 | | 1 | | |
| マーシャル | 協力隊 | (60.0) 5 | | 1 | | | 1 | | | | | | 1 | | | 2 | | | | | | |
| オセアニア地域合計 | 研修員 | (111.1) 34 | | | | 1 | | 5 | 4 | | 1 | 6 | 2 | 4 | | | | | | | 11 | |
| | 専門家 (短期) | (10.4) 3 | | | | | 1 | | | | 1 | 1 | | | | | | | | | | |
| | 専門家 (長期) | (419.2) 45 | 2 | | | 4 | | 1 | 6 | | 7 | 15 | 1 | 1 | | 1 | | 5 | | | 2 | |
| | 専門家 (合計) | (429.6) 48 | 2 | | | 5 | | 1 | 6 | | 8 | 16 | 1 | 1 | | 1 | | 5 | | | 2 | |
| | 調査団 | (0.1) 1 | | | | | | | | | | | | | 1 | | | | | | | |
| | 協力隊 | (1,986.3) 217 | | 34 | 1 | 1 | 19 | 6 | 17 | 5 | 5 | 7 | | 24 | | 1 | | 47 | 17 | | 33 | |
| ヨーロッパ地域等 | | | | | | | | | | | | | | | | | | | | | | |
| アルバニア | 研修員 | (10.5) 4 | | | | 1 | | | | | | | 3 | | | | | | | | | |
| ブルガリア | 専門家 (短期) | (0.8) 1 | | 1 | | | | | | | | | | | | | | | | | | |
| | 専門家 (合計) | (0.8) 1 | | 1 | | | | | | | | | | | | | | | | | | |

継続分

93年03月31日現在 (単位:人)

| 地域名 | | 合計 (延人月) 人数 | 計画・行政 | | 公共・公益事業 | | | | 農林・水産 | | | | 鉱工業 | | エネルギー | 商業・観光 | | 人的資源 | | 保健医療 | 社会福祉 | その他 |
|------------|--------------|-------------------|-------|----|---------|------|------|-------|-------|----|----|----|-----|----|-------|-------|----|------|-------|------|------|-----|
| 国名 | 形態 (長短期別) | | 開発計画 | 行政 | 公益事業 | 運輸交通 | 社会福祉 | 通信・放送 | 農業 | 畜産 | 林業 | 水産 | 鉱業 | 工業 | | 商業・貿易 | 観光 | 人的資源 | 科学・文化 | | | |
| サイプラス | 研修員 | (6.5) 2 | | | | | | | | | | | | | | | | 1 | 1 | | | |
| ハンガリー | 研修員 | (2.4) 3 | | | | | | | | | | | | | 3 | | | | | | | |
| | 専門家 (短期) | (0.1) 1 | | 1 | | | | | | | | | | | | | | | | | | |
| | 専門家 (合計) | (0.1) 1 | | 1 | | | | | | | | | | | | | | | | | | |
| | 調査団 | (2.8) 6 | | 6 | | | | | | | | | | | | | | | | | | |
| マルタ | 研修員 | (13.2) 3 | | | | | | | 1 | | | 1 | | 1 | | | | | | | | |
| | 研修員 | (1.8) 3 | | | | | 3 | | | | | | | | | | | | | | | |
| カナダ | 専門家 (長期) | (9.5) 1 | | | | | | | | | | | | | | | | 1 | | | | |
| | 専門家 (合計) | (9.5) 1 | | | | | | | | | | | | | | | | 1 | | | | |
| ヨーロッパ地域等合計 | 研修員 | (34.4) 15 | | | | | 4 | | 1 | | | 1 | 3 | 1 | 3 | | | 1 | 1 | | | |
| | 専門家 (短期) | (0.9) 2 | | 2 | | | | | | | | | | | | | | | | | | |
| | 専門家 (長期) | (9.5) 1 | | | | | | | | | | | | | | | | 1 | | | | |
| | 専門家 (合計) | (10.4) 3 | | 2 | | | | | | | | | | | | | | 1 | | | | |
| | 調査団 | (2.8) 6 | | 6 | | | | | | | | | | | | | | | | | | |

継続分

93年03月31日現在 (単位:人)

| 地域名 | | 合計 (延人月) 人数 | 計画・行政 | | 公共・公益事業 | | | | 農林・水産 | | | | 鉱工業 | | エネルギー | 商業・観光 | | 人的資源 | | 保健医療 | 社会福祉 | その他 |
|------------|--------------|----------------------|-------|-----|---------|------|------|-------|-------|----|----|----|-----|-----|-------|-------|----|------|-------|------|------|-----|
| 国名 | 形態 (長短期別) | | 開発計画 | 行政 | 公益事業 | 運輸交通 | 社会基盤 | 通信・放送 | 農業 | 畜産 | 林業 | 水産 | 鉱業 | 工業 | | 商業・貿易 | 観光 | 人的資源 | 科学・文化 | | | |
| ヨーロッパ地域等合計 | 協力隊 | (5.6) 2 | | | | | | | | | | | | | | | | 2 | | | | |
| 区分不能 | | | | | | | | | | | | | | | | | | | | | | |
| 区分不能(世界) | 調査団 | (1.5) 3 | | | | | | | | | | | | | | | | 2 | | 1 | | |
| 区分不能合計 | 調査団 | (1.5) 3 | | | | | | | | | | | | | | | | 2 | | 1 | | |
| 世界小計 | 研修員 | (4,677.3) 1,229 | 6 | 51 | 27 | 61 | 17 | 82 | 265 | 38 | 35 | 65 | 52 | 112 | 25 | 4 | 2 | 100 | 26 | 249 | 12 | |
| | 専門家 (短期) | (209.6) 163 | 6 | 7 | 3 | 14 | 6 | 2 | 33 | 3 | 13 | 2 | 7 | 11 | 1 | | | 18 | 8 | 29 | | |
| | 専門家 (長期) | (11,679.2) 1,235 | 20 | 19 | 28 | 88 | 40 | 52 | 266 | 51 | 84 | 89 | 42 | 87 | 14 | 21 | 1 | 144 | 45 | 134 | 5 | |
| | 専門家 (合計) | (11,888.8) 1,398 | 26 | 26 | 31 | 102 | 46 | 54 | 299 | 54 | 97 | 91 | 49 | 98 | 15 | 21 | 1 | 162 | 53 | 163 | 5 | |
| | 調査団 | (260.0) 290 | 15 | 22 | 16 | 40 | 46 | 19 | 48 | | 7 | 19 | | 4 | 1 | | 1 | 16 | | 23 | 3 | |
| | 協力隊 | (16,754.9) 1,803 | | 182 | 10 | 4 | 111 | 66 | 213 | 82 | 38 | 36 | 2 | 245 | 1 | 4 | | 372 | 194 | 239 | 4 | |
| | | | | | | | | | | | | | | | | | | | | | | |
| | | | | | | | | | | | | | | | | | | | | | | |
| | | | | | | | | | | | | | | | | | | | | | | |
| | | | | | | | | | | | | | | | | | | | | | | |

継続分

国際機関（国別）

93年03月31日現在（単位：人）

| 地域名 | | 合計 (延人月) 人数 | 計画・行政 | | 公共・公益事業 | | | | 農・林・水産 | | | | 鉱工業 | | エネルギー | 商業・観光 | | 人的資源 | | 保健医療 | 社会福祉 | その他 |
|---------|--------------|-------------------|-------|----|---------|------|------|-------|--------|----|----|----|-----|----|-------|-------|----|------|-------|------|------|-----|
| 国名 | 形態 (長短期別) | | 開発計画 | 行政 | 公益事業 | 運輸交通 | 社会基盤 | 通信・放送 | 農業 | 畜産 | 林業 | 水産 | 鉱業 | 工業 | | 商業・貿易 | 観光 | 人的資源 | 科学・文化 | | | |
| アジア地域 | | | | | | | | | | | | | | | | | | | | | | |
| バングラデシュ | 専門家 (長期) | (6.6) 1 | 1 | | | | | | | | | | | | | | | | | | | |
| | 専門家 (合計) | (6.6) 1 | 1 | | | | | | | | | | | | | | | | | | | |
| 中国 | 研修員 | (6.0) 1 | | | | | | | | | | | | | | | | | | | 1 | |
| | 協力隊 | (12.0) 1 | | | | | | | | | | | | | | | | 1 | | | | |
| インド | 研修員 | (0.8) 1 | | | | | | | | | | | | 1 | | | | | | | | |
| | 協力隊 | (11.1) 1 | | 1 | | | | | | | | | | | | | | | | | | |
| インドネシア | 研修員 | (7.1) 5 | | 1 | | | | | | | 3 | | | | 1 | | | | | | | |
| | 協力隊 | (10.8) 1 | | | | | | | | | | 1 | | | | | | | | | | |
| マレーシア | 専門家 (長期) | (9.6) 2 | | | | | | 2 | | | | | | | | | | | | | | |
| | 専門家 (合計) | (9.6) 2 | | | | | | 2 | | | | | | | | | | | | | | |
| | 協力隊 | (0.3) 1 | | 1 | | | | | | | | | | | | | | | | | | |
| モンゴル | 研修員 | (2.2) 1 | | | | | | | | | | | | | | | | | | | 1 | |
| ネパール | 協力隊 | (0.3) 1 | | | | | | | | | | | | | | | | 1 | | | | |
| フィリピン | 専門家 (長期) | (72.0) 6 | | | | | | | 1 | | | | 3 | | | | | 1 | | | | 1 |

継続分

国際機関（国別）

93年03月31日現在（単位：人）

| 地域名 | 形態 (長短期別) | 合計 (延人月) 人数 | 計画・行政 | | 公共・公益事業 | | | | 農林・水産 | | | | 鉱工業 | | エネルギー | 商業・観光 | | 人的資源 | | 保健医療 | 社会福祉 | その他 |
|---------|--------------|-------------------|-------|----|---------|------|------|-------|-------|----|----|----|-----|----|-------|-------|----|------|-------|------|------|-----|
| | | | 開発計画 | 行政 | 公益事業 | 運輸交通 | 社会基盤 | 通信・放送 | 農業 | 畜産 | 林業 | 水産 | 鉱業 | 工業 | | 商業・貿易 | 観光 | 人的資源 | 科学・文化 | | | |
| フィリピン | 専門家 (合計) | (72.0) 6 | | | | 1 | | | | | | 3 | | | | | | 1 | | | 1 | |
| シンガポール | 専門家 (長期) | (43.7) 4 | | | | | | | | | | | | | | | | | | | | |
| | 専門家 (合計) | (43.7) 4 | | | | | | | | | | | | | | | | | | | | |
| タイ | 研修員 | (0.1) 1 | | | | | | | | | | | | | 1 | | | | | | | |
| | 専門家 (長期) | (333.2) 35 | | | | 3 | 4 | 4 | 3 | | | 5 | 3 | 1 | 1 | 1 | 1 | 6 | | | | 3 |
| | 専門家 (合計) | (333.2) 35 | | | | 3 | 4 | 4 | 3 | | | 5 | 3 | 1 | 1 | 1 | 1 | 6 | | | | 3 |
| | 協力隊 | (12.0) 1 | | | | | | | | | | | | | | | | 1 | | | | |
| ヴェトナム | 協力隊 | (12.0) 1 | | | | | | | | | | | | | | | | | | | | 1 |
| 香港 | 協力隊 | (36.0) 3 | | | | | | | | | | | | | | | | | | | | 3 |
| アジア地域合計 | 研修員 | (16.2) 9 | | 1 | | | | | | | | | | 1 | 2 | | | | | | 2 | |
| | 専門家 (長期) | (465.1) 48 | 1 | | | 4 | 4 | 6 | 3 | | | 12 | 3 | 1 | 1 | 1 | 1 | 7 | | | | 4 |
| | 専門家 (合計) | (465.1) 48 | 1 | | | 4 | 4 | 6 | 3 | | | 12 | 3 | 1 | 1 | 1 | 1 | 7 | | | | 4 |
| | 協力隊 | (94.5) 10 | | 2 | | | | | | | | 1 | | 1 | | | | 2 | 1 | | 3 | |
| 中近東地域 | | | | | | | | | | | | | | | | | | | | | | |
| ジョルダン | 専門家 (長期) | (22.7) 2 | | | | | | | | | | | | | | | | | | | | 2 |

継続分

国際機関（国別）

93年03月31日現在（単位：人）

| 地域名 | | 合計 (延入月) 人数 | 計画・行政 | | 公共・公益事業 | | | | 農・林・水産 | | | | 紙工業 | | エネルギー | 商業・観光 | | 人的資源 | | 保健医療 | 社会福祉 | その他 |
|----------|--------------|-------------------|---------------|----|----------|----------|----------|-----------|--------|--------|--------|--------|--------|--------|-------|-----------|--------|----------|-----------|------|------|-----|
| 国名 | 形態 (長短期別) | | 開発 計画 両 | 行政 | 公益 事業 | 運輸 交通 | 社会 基盤 | 通信・ 放送 | 農 業 | 畜 産 | 林 業 | 水 産 | 紙 業 | 工 業 | | 商業・ 貿易 | 観 光 | 人的 資源 | 科学・ 文化 | | | |
| ヨルダン | 専門家 (合計) | (22.9) 2 | | | | | | | | | | | | | | | | 2 | | | | |
| シリア | 専門家 (長期) | (12.0) 1 | | | | | | | 1 | | | | | | | | | | | | | |
| | 専門家 (合計) | (12.0) 1 | | | | | | | 1 | | | | | | | | | | | | | |
| 中近東地域合計 | 専門家 (長期) | (34.9) 3 | | | | | | | 1 | | | | | | | | | 2 | | | | |
| | 専門家 (合計) | (34.9) 3 | | | | | | | 1 | | | | | | | | | 2 | | | | |
| アフリカ地域 | | | | | | | | | | | | | | | | | | | | | | |
| コートジボアール | 専門家 (長期) | (11.9) 1 | | | | | | | 1 | | | | | | | | | | | | | |
| | 専門家 (合計) | (11.9) 1 | | | | | | | 1 | | | | | | | | | | | | | |
| ケニア | 専門家 (長期) | (18.1) 2 | | | | | | | 1 | | | | | | | | | | | | | 1 |
| | 専門家 (合計) | (18.1) 2 | | | | | | | 1 | | | | | | | | | | | | | 1 |
| | 協力隊 | (50.0) 5 | | | | | | | | | | | | 1 | | | 1 | 2 | 1 | | | |
| モザンビーク | 協力隊 | (12.0) 1 | | | | | | | | | | | | 1 | | | | | | | | |
| ナミビア | 協力隊 | (12.7) 3 | | | | | | | | | | | | | | | 1 | | | 2 | | |
| 南アフリカ | 研修員 | (1.2) 3 | 3 | | | | | | | | | | | | | | | | | | | |
| アフリカ地域合計 | 研修員 | (1.2) 3 | 3 | | | | | | | | | | | | | | | | | | | |

継続分

国際機関（国別）

93年03月31日現在（単位：人）

| 地域名 | | 合計 (延人月) 人数 | 計画・行政 | | 公共・公益事業 | | | | 農林水産 | | | | 鉱工業 | | エネルギー | 商業・観光 | | 人的資源 | | 保健医療 | 社会福祉 | その他 |
|----------|--------------|-------------------|----------|----|----------|----------|----------|-----------|--------|--------|--------|--------|--------|--------|-------|-----------|--------|----------|-----------|------|------|-----|
| 国名 | 形態 (長短期別) | | 開発 計画 | 行政 | 公益 事業 | 運輸 交通 | 社会 福祉 | 通信・ 放送 | 農 業 | 畜 産 | 林 業 | 水 産 | 鉱 業 | 工 業 | | 商業・ 貿易 | 観 光 | 人的 資源 | 科学・ 文化 | | | |
| アフリカ地域合計 | 専門家 (長期) | (30.0) 3 | | | | | | | 1 | 1 | | | | | | | | | | | | 1 |
| | 専門家 (合計) | (30.0) 3 | | | | | | | 1 | 1 | | | | | | | | | | | | 1 |
| | 協力隊 | (74.7) 9 | | | | | | | | | | | | 2 | | | 2 | 2 | 3 | | | |
| 中南米地域 | | | | | | | | | | | | | | | | | | | | | | |
| チリ | 協力隊 | (9.9) 1 | | | | | | | | | | 1 | | | | | | | | | | |
| コスタ・リカ | 協力隊 | (24.0) 2 | | 1 | | | | | | | | | | | | | | | | | | 1 |
| グアテマラ | 協力隊 | (3.5) 1 | | | | | | | | | | | | | | | | | | | 1 | |
| ジャマイカ | 協力隊 | (5.0) 2 | | | | | | | | | | | | | | | | | | | 2 | |
| パナマ | 専門家 (長期) | (48.0) 4 | | 3 | | 1 | | | | | | | | | | | | | | | | |
| | 専門家 (合計) | (48.0) 4 | | 3 | | 1 | | | | | | | | | | | | | | | | |
| 中南米地域合計 | 専門家 (長期) | (48.0) 4 | | 3 | | 1 | | | | | | | | | | | | | | | | |
| | 専門家 (合計) | (48.0) 4 | | 3 | | 1 | | | | | | | | | | | | | | | | |
| | 協力隊 | (42.4) 6 | | 1 | | | | | | | | 1 | | | | | | | | 3 | 1 | |
| オセアニア地域 | | | | | | | | | | | | | | | | | | | | | | |
| クック諸島(ニ) | 協力隊 | (30.0) 4 | | | | | | 1 | 1 | | | | | 1 | | | | | | | | |

継続分

国際機関（国別）

93年03月31日現在（単位：人）

| 地域名 | | 合計 (延人月) 人数 | 計画・行政 | | 公共・公益事業 | | | | 農林・水産 | | | | 鉱工業 | | エネルギー | 商業・観光 | | 人的資源 | | 保健医療 | 社会福祉 | その他 |
|------------|--------------|-------------------|-------|----|---------|------|------|-------|-------|----|----|----|-----|----|-------|-------|----|------|-------|------|------|-----|
| 国名 | 形態 (長短期別) | | 開発計画 | 行政 | 公益事業 | 運輸交通 | 社会福祉 | 通信・放送 | 農業 | 畜産 | 林業 | 水産 | 鉱業 | 工業 | | 商業・貿易 | 観光 | 人的資源 | 科学・文化 | | | |
| フィジー | 専門家 (長期) | (12.0) 1 | | | | | | | | | | | 1 | | | | | | | | | |
| | 専門家 (合計) | (12.0) 1 | | | | | | | | | | | 1 | | | | | | | | | |
| 西サモア | 協力隊 | (0.3) 1 | | | | | | | | | | | | | | | | | | 1 | | |
| ヴァヌアツ | 専門家 (長期) | (12.0) 1 | 1 | | | | | | | | | | | | | | | | | | | |
| | 専門家 (合計) | (12.0) 1 | 1 | | | | | | | | | | | | | | | | | | | |
| オセアニア地域合計 | 専門家 (長期) | (24.0) 2 | 1 | | | | | | | | | | 1 | | | | | | | | | |
| | 専門家 (合計) | (24.0) 2 | 1 | | | | | | | | | | 1 | | | | | | | | | |
| | 協力隊 | (30.3) 5 | | | | | 1 | | 1 | | 1 | | | 1 | | | | | 1 | | | |
| ヨーロッパ地域等 | | | | | | | | | | | | | | | | | | | | | | |
| スイス | 専門家 (長期) | (2.6) 1 | | | | | | | | | | | | | | | | | | | | 1 |
| | 専門家 (合計) | (2.6) 1 | | | | | | | | | | | | | | | | | | | | 1 |
| | 協力隊 | (11.0) 1 | | | | | | | | | | | | | | | | | | | | 1 |
| ヨーロッパ地域等合計 | 専門家 (長期) | (2.6) 1 | | | | | | | | | | | | | | | | | | | | 1 |
| | 専門家 (合計) | (2.6) 1 | | | | | | | | | | | | | | | | | | | | 1 |
| | 協力隊 | (11.0) 1 | | | | | | | | | | | | | | | | | | | | 1 |

継続分

国際機関（国別）

93年03月31日現在（単位：人）

| 地域名 | | 合計 (延人月) 人数 | 計画・行政 | | 公共・公益事業 | | | | 農林・水産 | | | | 鉱工業 | | エネルギー | 商業・観光 | | 人的資源 | | 保健医療 | 社会福祉 | その他 |
|--------|--------------|----------------------|-------|-----|---------|------|------|-------|-------|----|----|-----|-----|-----|-------|-------|----|------|-------|------|------|-----|
| 国名 | 形態 (長短期別) | | 開発計画 | 行政 | 公益事業 | 運輸交通 | 社会基盤 | 通信・放送 | 農業 | 畜産 | 林業 | 水産 | 鉱業 | 工業 | | 商業・貿易 | 観光 | 人的資源 | 科学・文化 | | | |
| 国際機関合計 | 研修員 | (17.4) 12 | 3 | 1 | | | | | | | 3 | | | 1 | 2 | | | | | 2 | | |
| | 専門家 (長期) | (604.6) 61 | 2 | 3 | | 5 | 4 | 6 | 4 | 2 | | 12 | 4 | 1 | 1 | 1 | 1 | 9 | | | 5 | 1 |
| | 専門家 (合計) | (604.6) 61 | 2 | 3 | | 5 | 4 | 6 | 4 | 2 | | 12 | 4 | 1 | 1 | 1 | 1 | 9 | | | 5 | 1 |
| | 協力隊 | (252.9) 31 | | 3 | | | 1 | | 1 | | | 3 | | 4 | | | | 4 | 3 | 10 | 1 | 1 |
| 世界総合計 | 研修員 | (4,694.7) 1,241 | 9 | 52 | 27 | 61 | 17 | 82 | 265 | 38 | 38 | 65 | 52 | 113 | 27 | 4 | 2 | 100 | 26 | 251 | 12 | |
| | 専門家 (短期) | (209.6) 163 | 6 | 7 | 3 | 14 | 6 | 2 | 33 | 3 | 13 | 2 | 7 | 11 | 1 | | | 18 | 8 | 29 | | |
| | 専門家 (長期) | (12,283.8) 1,296 | 22 | 22 | 28 | 93 | 44 | 58 | 270 | 53 | 84 | 101 | 46 | 88 | 15 | 22 | 2 | 153 | 45 | 134 | 10 | 6 |
| | 専門家 (合計) | (12,493.4) 1,459 | 28 | 29 | 31 | 107 | 50 | 60 | 303 | 56 | 97 | 103 | 53 | 99 | 16 | 22 | 2 | 171 | 53 | 163 | 10 | 6 |
| | 調査団 | (260.0) 290 | 15 | 22 | 16 | 40 | 46 | 19 | 48 | | 7 | 19 | | 4 | 1 | | 1 | 16 | | 23 | 3 | 10 |
| | 協力隊 | (17,007.8) 1,834 | | 185 | 10 | 4 | 112 | 66 | 214 | 82 | 38 | 39 | 2 | 249 | 1 | 4 | | 376 | 197 | 249 | 1 | 5 |
| | | | | | | | | | | | | | | | | | | | | | | |
| | | | | | | | | | | | | | | | | | | | | | | |
| | | | | | | | | | | | | | | | | | | | | | | |
| | | | | | | | | | | | | | | | | | | | | | | |