

POLIO CASES IN CHINA & SHANDONG



中日携手合作 消滅小兒麻痺

自1990年以來，山東省與日本JICA合作，有效地控制了嚴重危害兒童健康的小兒麻痺症。

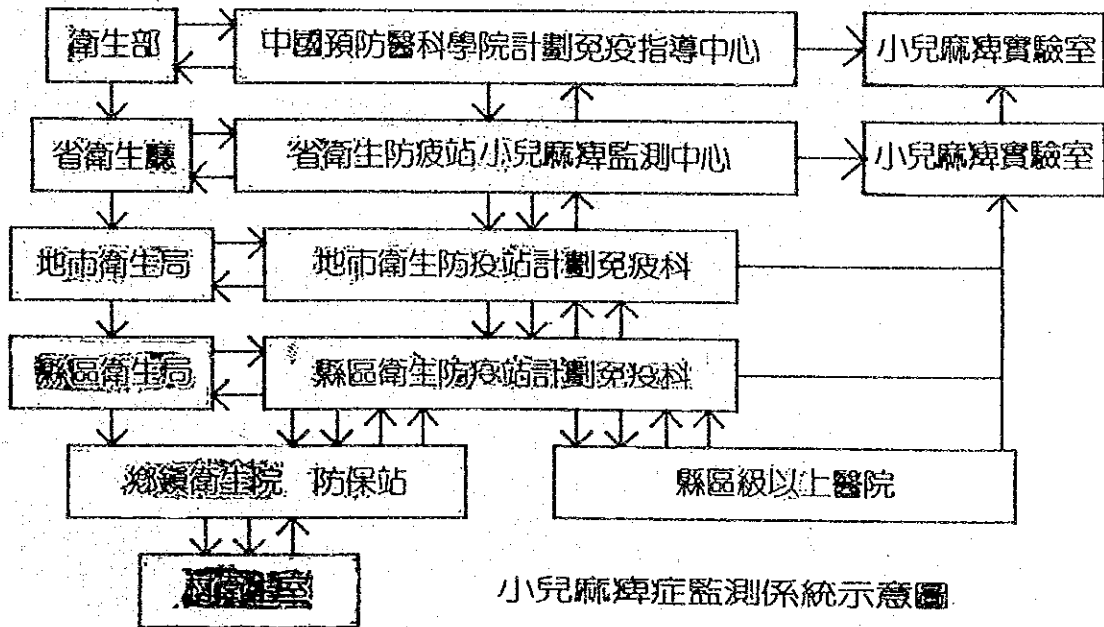
中日協力により小兒麻痺対策

1990年以來，山東省はJICAと協力して、兒童健康を侵害する小兒麻痺を効果的にコントロールしてきた。



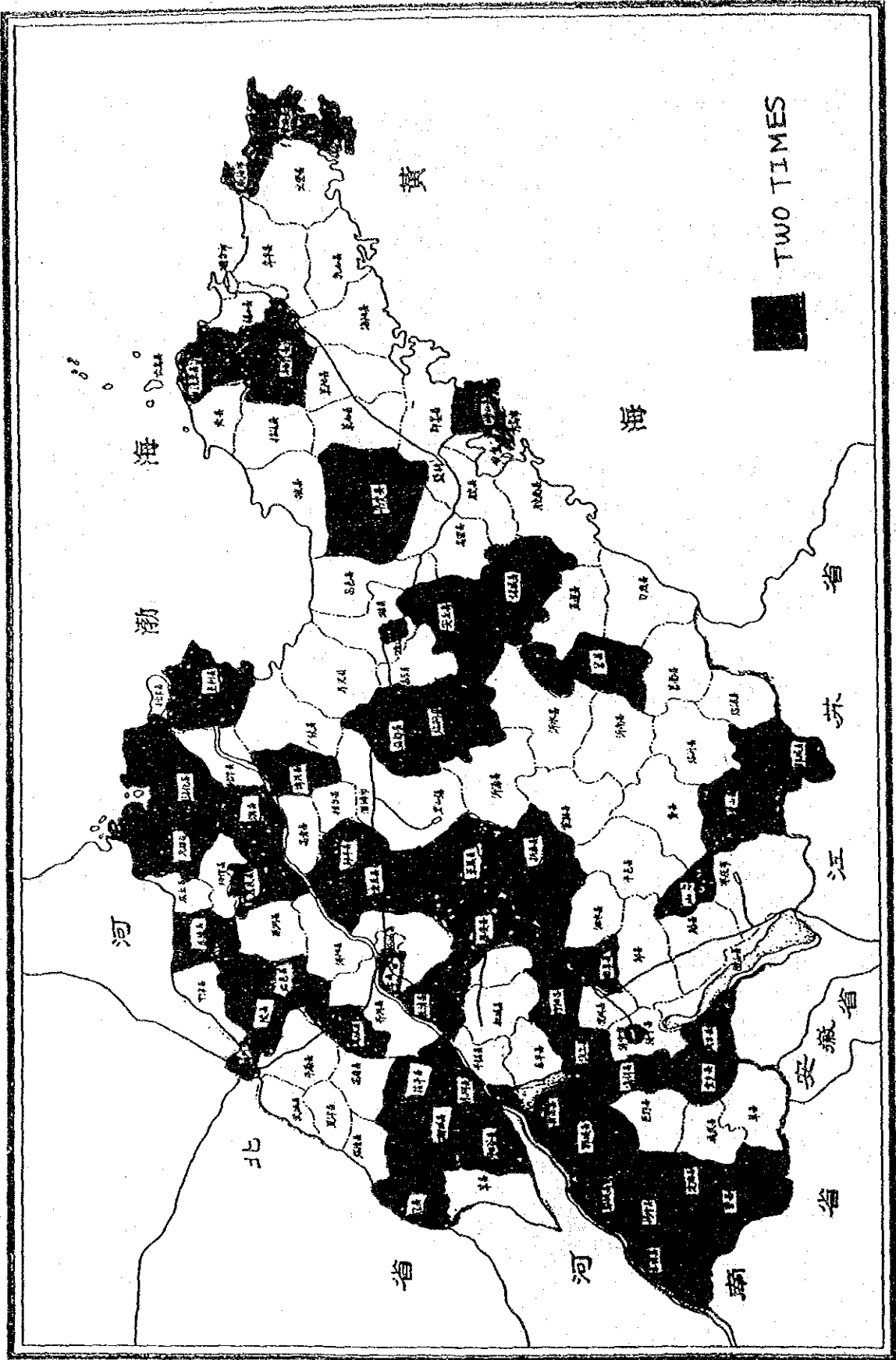
中日雙方共同組建山東省小兒麻痺症監測中心

中日雙方共同で山東省小兒麻痺監測センターを設立



小兒麻痺症監測系統示意圖

COUNTIES VISITED BY MOBILE SURVEILLANCE GROUP

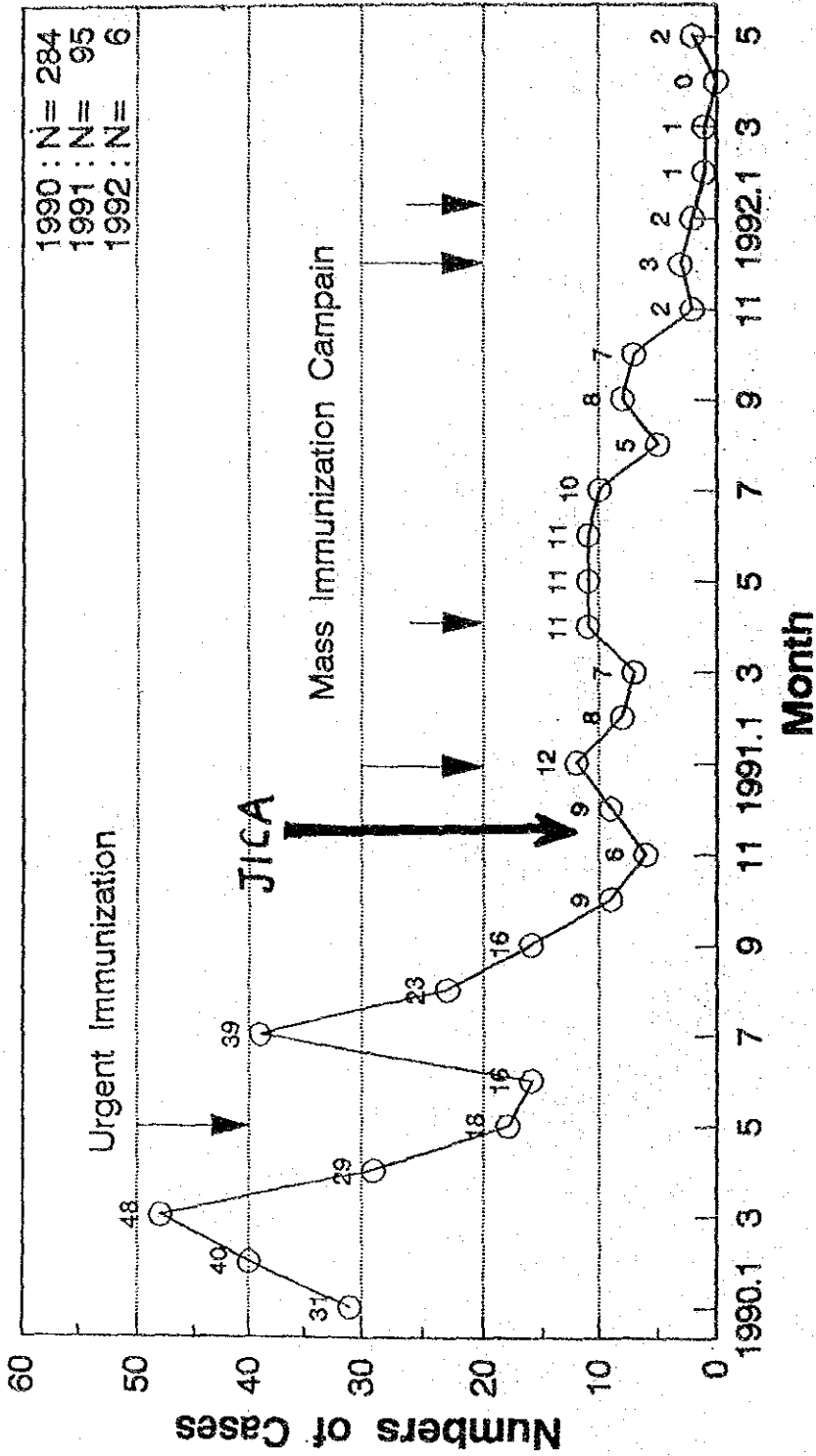




由本省市衛生防疫站監製 日本國厚生省、國際協力事業團援助

MONTHLY POLIO CASES

1990 - 1992.5, SHANDONG



Jun. 8, 1992
Twenty cases of 34 AFP have been finished following up in 1992.

70-2.

1992年确诊脊灰病例分布 (截止到11月8日)

	例数	县(市、区)例数
滨州	1	惠民 1例
德州	0	
东营	0	
菏泽	6	郓城、巨野、曹县、鄄城各1例、 曹县 2例
济南	4	槐荫、历城、章丘、长清各1例
济宁	3	汶上1例、梁山2例
聊城	2	高唐、临清各1例
临沂	0	
青岛	1	平度 1例
日照	2	日照 2例
泰安	1	新泰 1例
潍坊	1	临朐 1例
威海	0	
烟台	0	
枣庄	0	
淄博	0	
合计	21	18个县(市、区)

1992年分市地AFP诊断情况 (截止11月3日)

	AFP数	C病例	D病例	P病例
滨州	4	1	2	1
德州	6		3	3
东营	2			2
菏泽	27	6	17	4
济南	13	4	3	6
济宁	10	3	6	1
聊城	10	2	7	1
临沂	1		1	
青岛	4	1	3	
日照	2	2		
泰安	4	1	2	1
潍坊	10	1	8	1
威海	2		2	
烟台	8		5	3
枣庄	1			1
淄博	2			2
合计	106	21	59	26

全省OPV普服情况

年份	月份	普服范围	年龄组	调查登记		实际服苗情况	
				应服人数	实服人数	实服人数	服苗率(%)
1991	1月	全省	0-4岁	6853458	6673728		97.39
	4月	100个县市区	0-3岁	4662408	4572356		98.07
1991	12月	全省	0-4岁	6316584	6243368		98.84
1992	1月	109个县市区	0-3岁	3206651	3175638		99.03

监测指标完成情况

天数	医院报告		县站报告		县站调查		县站采样	
	1991	1992	1991	1992	1991	1992	1991	1992
0-2	27.3*	26.4**	44.2	70.8	62.8	76.4	38.1	50.9
3-7	22.5	21.7	15.8	20.8	16.0	14.2	15.2	12.3
8-14	17.3	16.0	15.9	0.9	7.8	0.9	3.5	2.8
15-21	7.8	8.5	7.3	0.9	1.7	1.8	1.3	0.9
22-	25.1	27.4	16.0	6.7	10.8	4.7	0.9	2.8
其它	0	0	0	0	0.9 (未做)	1.8 (未做)	41.0 (未采)	30.2 (未采)

* 数字为百分数 ** 92年截止到11月3日

1992年AFP患者OPV服苗情况

OPV

	零次	1-2次	>3次	不清	小计
疑似病例	3	6	15	2	26
百分比	11.6	23.1	57.7	7.7	100.0
排除病例	2	17	37	3	59
百分比	3.4	28.8	62.7	5.1	100.0
确诊病例	3	11	7	0	21
百分比	14.3	52.4	33.3	0	100.0
小计	8	34	59	5	106
百分比	7.5	32.1	55.7	4.7	100.0

1992年脊灰疫情按月分布 (截止11月3日)

月份	一	二	三	四	五	六	七	八	九	十	十一	十二	合计
AFP	3	9	11	9	19	10	12	20	8	5			106
%	2.8	8.5	10.4	8.5	17.9	9.4	11.3	18.9	7.6	4.7			100.0
脊灰	2	1	3	2	3	3	3	3	1	0			21
%	9.5	4.8	14.3	9.5	14.3	14.3	14.3	14.3	4.8	0			100.0

1992年脊灰病例月龄分布 (截止11月3日)

月龄	0-11	12-23	24-35	36-47	48-59	60-	合计
AFP	22	34	25	8	7	10	106
百分比	20.8	32.1	23.6	7.5	6.6	9.4	100.0
累积%	20.8	52.9	76.5	84.0	90.6	100.0	
脊灰	8	6	4	0	2	1	21
百分比	38.1	28.6	19.0	0	9.5	4.8	100.0
累积%	38.1	66.7	85.4	85.4	95.2	100.0	

