

## 12. 地域別・形態別・経費・人数実績

### (1) 昭和62年度

形態 地域名	経費総額		研修員受入				専門家派遣				調査団	
			経費		人数		経費		人数		経費	
	千円	%	千円	%	人	%	千円	%	人	%	千円	%
アジア地域	43,755,603	49.1	8,231,799	54.0	3,768	57.8	9,948,434	49.3	1,429	62.8	14,876,298	55.0
中近東地域	6,674,321	7.5	1,465,320	9.6	536	8.2	1,489,370	7.4	153	6.7	1,682,813	6.2
アフリカ地域	12,344,763	13.8	1,847,446	12.1	563	8.6	2,673,101	13.3	160	7.0	3,357,969	12.4
中南米地域	19,740,992	22.1	3,114,584	20.4	1,245	19.1	4,718,447	23.4	420	18.5	5,755,334	21.3
オセアニア地域	2,559,219	2.9	312,628	2.1	186	2.9	374,732	1.9	39	1.7	971,589	3.6
ヨーロッパ地域等	208,295	0.2	50,123	0.3	17	0.3	9,427		12	0.5	59,961	0.2
国際機関	1,117,869	1.3	218,488	1.4	200	3.1	814,130	4.0	56	2.5		
区分不能(世界)	2,732,787	3.1	186				144,938	0.7	5	0.2	368,322	1.4
合計	89,133,849	100.0	15,240,574	100.0	6,515	100.0	20,172,579	100.0	2,274	100.0	27,072,286	100.0
(形態別構成比)		100.0		17.1				22.6				30.4

### (2) 昭和63年度

形態 地域名	経費総額		研修員受入				専門家派遣				調査団	
			経費		人数		経費		人数		経費	
	千円	%	千円	%	人	%	千円	%	人	%	千円	%
アジア地域	47,060,816	48.0	8,612,710	52.1	3,785	55.4	11,892,529	51.7	1,522	62.3	15,933,693	55.1
中近東地域	8,848,847	9.0	1,664,966	10.1	603	8.8	1,853,823	8.1	169	6.9	2,729,229	9.4
アフリカ地域	13,768,041	14.0	2,138,102	12.9	629	9.2	2,886,154	12.5	173	7.1	4,220,395	14.6
中南米地域	19,579,634	20.0	3,530,199	21.4	1,369	20.0	4,902,790	21.3	443	18.1	4,231,909	14.6
オセアニア地域	3,149,098	3.2	485,158	2.9	255	3.7	456,122	2.0	28	1.1	1,142,166	3.9
ヨーロッパ地域等	503,765	0.5	55,932	0.3	25	0.4	46,386	0.2	48	2.0	182,281	0.6
国際機関	1,252,027	1.1	34,341	0.2	167	2.4	940,566	4.1	55	2.3	5,774	0.0
区分不能(世界)	4,042,220	4.1	10,497	0.1			32,642	0.1	6	0.2	487,038	1.7
合計	98,077,448	100.0	16,531,905	100.0	6,833	100.0	23,011,012	100.0	2,444	100.0	28,932,490	100.0
(形態別構成比)		100.0		16.9				23.4				29.5

(単位:千円・人・%)

派遣		協力隊派遣				移住者				機材供与		その他	
人数		経費		人数		経費		人数		経費		経費	
人	%	千円	%	人	%	千円	%	人	%	千円	%	千円	%
3,810	60.8	1,816,301	26.0	221	26.3					7,694,659	52.0	1,188,112	25.6
412	6.6	536,301	7.7	67	8.0					1,371,956	9.3	128,561	2.8
628	10.0	2,638,758	37.8	280	33.3					1,648,130	11.1	179,359	3.9
1,048	16.7	1,386,447	19.9	178	21.2	214,460	87.9	104	52.8	3,318,829	22.4	1,232,891	26.6
188	3.0	591,014	8.5	90	10.7	2,536	1.0	58	29.4	258,005	1.7	48,715	1.1
23	0.4					2,181	0.9	35	17.8	58,405	0.4	28,198	0.6
		9,148	0.1	5	0.6					63,501	0.4	12,602	0.3
160	2.6					24,785	10.2			374,512	2.5	1,820,044	39.2
6,269	100.0	6,977,969	100.0	841	100.0	243,962	100.0	197	100.0	14,787,997	100.0	4,638,482	100.0
			7.8				0.3				16.6		5.2

(単位:千円・人・%)

派遣		協力隊派遣				移住者				機材供与		その他	
人数		経費		人数		経費		人数		経費		経費	
人	%	千円	%	人	%	千円	%	人	%	千円	%	千円	%
3,883	58.8	1,886,236	23.8	246	27.7					8,327,520	51.1	408,123	8.1
552	8.4	607,607	7.7	67	7.5					1,946,175	11.9	47,047	0.9
699	10.6	2,911,890	36.8	304	34.2					1,514,809	9.3	96,691	1.9
989	15.0	1,683,784	21.3	166	18.7	329,256	98.6	90	46.9	3,771,136	23.0	1,130,560	22.4
238	3.6	786,409	9.9	95	10.7			86	44.8	262,633	1.6	16,610	0.3
44	0.7							16	8.3	219,166	1.3		
		37,501	0.5	11	1.2					79,688	0.5	27,157	0.5
199	3.0					4,644	1.4			186,991	1.1	3,320,408	65.8
6,604	100.0	7,913,427	100.0	889	100.0	333,900	100.0	192	100.0	16,308,118	100.0	5,046,596	100.0
			8.1				0.3				16.7		5.1

## (3) 平成元年度

形態 地域名	経費総額		研修員受入				専門家派遣				調査団	
			経費		人数		経費		人数		経費	
	千円	%	千円	%	人	%	千円	%	人	%	千円	%
アジア地域	43,300,836	42.6	8,979,102	50.5	4,047	53.0	12,082,110	45.8	1,482	59.0	13,933,720	43.6
中近東地域	10,000,862	9.8	1,817,703	10.2	653	8.6	2,261,286	8.6	212	8.4	3,690,563	11.6
アフリカ地域	15,490,281	15.2	2,127,992	12.0	729	9.6	3,182,219	12.1	166	6.6	5,693,550	17.8
中南米地域	22,109,327	21.7	4,200,547	23.6	1,630	21.4	5,298,191	20.1	486	19.3	6,275,646	19.7
オセアニア地域	3,381,652	3.3	468,633	2.6	279	3.7	631,514	2.4	45	1.8	1,109,200	3.5
ヨーロッパ地域等	346,816	0.3	147,680	0.8	124	1.6	45,947	0.2	27	1.1	64,473	0.2
国際機関	1,250,268	1.2	40,451	0.2	170	2.2	1,078,009	4.1	81	3.2	941	0.0
区分不能(世界)	5,783,134	5.7	8,189	0.0			1,810,536	6.9	13	0.5	1,154,752	3.6
合計	101,663,176	100.0	17,790,297	100.0	7,632	100.0	26,389,812	100.0	2,512	100.0	31,922,845	100.0
(形態別構成比)		100.0		17.5				26.0				31.4

## (4) 平成2年度

形態 地域名	経費総額		研修員受入				専門家派遣				調査団	
			経費		人数		経費		人数		経費	
	千円	%	千円	%	人	%	千円	%	人	%	千円	%
アジア地域	49,022,898	43.3	10,489,203	52.0	4,173	55.2	12,328,109	46.1	1,524	60.8	14,238,003	44.9
中近東地域	10,263,622	9.1	1,949,565	9.7	594	7.9	2,515,688	9.4	192	7.7	2,429,709	7.7
アフリカ地域	16,677,808	14.7	2,078,026	10.3	612	8.1	3,583,191	13.4	149	5.9	5,956,146	18.8
中南米地域	24,553,515	21.7	4,442,440	22.0	1,573	20.8	5,801,243	21.7	515	20.6	6,438,136	20.3
オセアニア地域	3,764,134	3.3	614,110	3.0	271	3.6	839,680	3.1	41	1.6	958,978	3.0
ヨーロッパ地域等	893,425	0.8	377,012	1.9	238	3.1	31,702	0.1	39	1.6	173,048	0.5
国際機関	1,472,139	1.3	220,534	1.1	95	1.3	1,094,265	4.1	45	1.8		
区分不能(世界)	6,443,626	5.7	11,825	0.1			548,623	2.1	1	0.0	1,508,708	4.8
合計	113,091,167	100.0	20,182,715	100.0	7,556	100.0	26,742,501	100.0	2,506	100.0	31,702,728	100.0
(形態別構成比)		100.0		17.8				23.6				28.0

(単位:千円・人・%)

派遣		協力隊派遣				移住者				機材供与		その他	
人数		経費		人数		経費		人数		経費		経費	
人	%	千円	%	人	%	千円	%	人	%	千円	%	千円	%
3,499	51.4	2,053,931	24.4	227	26.0					6,216,759	48.4	35,214	0.9
610	9.0	725,032	8.6	69	7.9					1,488,932	11.6	17,346	0.5
927	13.6	2,899,834	34.4	259	29.7					1,544,037	12.0	42,649	1.1
1,255	18.4	1,822,647	21.6	215	24.6	495,537	99.4	75	69.4	2,981,516	23.2	1,035,243	27.3
242	3.6	855,447	10.1	84	9.6			23	21.3	315,649	2.5	1,209	0.0
43	0.6							10	9.3	88,716	0.7		
		76,337	0.9	19	2.2					51,087	0.4	3,443	0.1
235	3.5					3,160	0.6			153,235	1.2	2,653,262	70.0
6,811	100.0	8,433,228	100.0	873	100.0	498,697	100.0	108	100.0	12,839,931	100.0	3,788,366	100.0
			8.3				0.5				12.6		3.7

(単位:千円・人・%)

派遣		協力隊派遣				移住者				機材供与		その他	
人数		経費		人数		経費		人数		経費		経費	
人	%	千円	%	人	%	千円	%	人	%	千円	%	千円	%
3,259	54.8	2,281,102	24.7	198	28.5					8,777,367	47.4	909,114	14.4
379	6.4	758,724	8.2	48	6.9					2,467,835	13.3	142,101	2.2
747	12.6	3,086,416	33.4	198	28.5					1,790,517	9.7	183,512	2.9
1,096	18.4	1,942,653	21.0	156	22.4	352,181	94.2	65	90.3	4,371,050	23.6	1,205,812	19.1
157	2.6	982,543	10.6	92	13.2					349,513	1.9	19,310	0.3
80	1.3	56,487	0.6					7	9.7	255,176	1.4		
		132,448	1.4	3	0.4					23,999	0.1	893	0.0
226	3.8					21,637	5.8			492,931	2.7	3,859,902	61.1
5,944	100.0	9,240,373	100.0	695	100.0	373,818	100.0	72	100.0	18,528,388	100.0	6,320,644	100.0
			8.2				0.3				16.4		5.6

## (5) 平成3年度

形態 地域名	経費総額		研修員受入				専門家派遣				調査団	
			経費		人数		経費		人数		経費	
	千円	%	千円	%	人	%	千円	%	人	%	千円	%
アジア地域	48,525,407	42.0	10,211,170	50.2	4,390	54.2	12,867,530	42.6	1,540	60.0	15,392,703	46.2
中近東地域	11,229,991	9.7	1,815,979	8.9	613	7.6	2,784,320	9.2	284	11.0	3,558,064	10.7
アフリカ地域	13,982,913	12.1	1,765,712	8.7	645	8.0	3,668,076	12.2	150	5.8	3,919,655	11.8
中南米地域	25,415,201	22.0	4,623,810	22.7	1,707	21.1	6,197,418	20.5	472	18.3	6,245,651	18.7
オセアニア地域	3,959,641	3.4	523,741	2.6	276	3.4	869,562	2.9	52	2.0	1,236,918	3.7
ヨーロッパ地域等	2,110,394	1.8	1,131,492	5.6	385	4.7	41,593	0.1	28	1.1	865,129	2.6
国際機関	1,391,658	1.2	255,550	1.2	80	1.0	922,278	3.1	43	1.7		
区分不能(世界)	8,973,944	7.8	13,933	0.1			2,833,912	9.4	2	0.1	2,108,682	6.3
合計	115,589,149	100.0	20,341,381	100.0	8,096	100.0	30,184,689	100.0	2,571	100.0	33,326,802	100.0
(形態別構成比)		100.0		17.6				26.1				28.8

## (6) 累計

形態 地域名	経費総額		研修員受入				専門家派遣				調査団	
			経費		人数		経費		人数		経費	
	千円	%	千円	%	人	%	千円	%	人	%	千円	%
アジア地域	561,412,906	47.6	102,917,356	52.1	60,528	58.3	140,303,983	47.8	19,735	59.5	180,580,431	51.9
中近東地域	106,736,488	9.0	21,458,080	10.9	10,167	9.8	25,800,582	8.8	2,873	8.7	33,178,024	9.6
アフリカ地域	156,939,672	13.3	20,233,863	10.2	7,394	7.1	37,854,683	12.9	2,523	7.6	45,507,626	13.1
中南米地域	257,021,228	21.8	43,513,925	22.0	18,396	17.7	63,473,589	21.6	5,955	18.0	69,535,911	20.0
オセアニア地域	30,022,570	2.5	4,121,436	2.1	2,167	2.1	6,262,600	2.1	487	1.5	9,426,633	2.7
ヨーロッパ地域等	4,992,241	0.4	2,069,860	1.0	909	0.9	397,340	0.1	242	0.7	1,462,317	0.4
国際機関	15,599,758	1.3	1,721,484	0.9	4,250	4.1	12,203,695	4.2	1,259	3.8	6,715	0.0
区分不能(世界)	48,102,668	4.1	1,606,019	0.8			7,154,766	2.5	67	0.2	8,050,955	2.3
合計	1,180,827,531	100.0	197,642,023	100.0	103,811	100.0	293,451,238	100.0	33,141	100.0	347,748,612	100.0
(形態別構成比)		100.0		16.7				24.9				29.5

(単位:千・人・%)

派遣		協力隊派遣				移住者送出				機材供与		その他	
人数		経費		人数		経費		人数		経費		経費	
人	%	千円	%	人	%	千円	%	人	%	千円	%	千円	%
3,253	51.0	2,864,621	27.7	276	28.3					7,157,085	43.7	32,298	0.7
632	9.9	881,417	8.5	63	6.5					2,180,153	13.3	10,058	0.2
698	10.9	2,790,929	27.0	239	24.5					1,803,387	11.0	35,154	0.8
1,148	18.0	2,469,231	23.9	276	28.3	412,716	95.7	93	84.5	4,641,567	28.3	824,808	18.0
187	2.9	1,116,132	10.8	103	10.6			7	6.4	211,304	1.3	1,984	0.0
180	2.8	27,069	0.3	2	0.2			10	9.1	45,111	0.3		
		181,441	1.8	15	1.6					31,658	0.2	731	0.0
286	4.5					18,496	4.3			315,225	1.9	3,683,696	80.3
6,384	100.0	10,330,840	100.0	974	100.0	431,212	100.0	110	100.0	16,385,490	100.0	4,588,729	100.0
			8.9				0.4				14.2		4.0

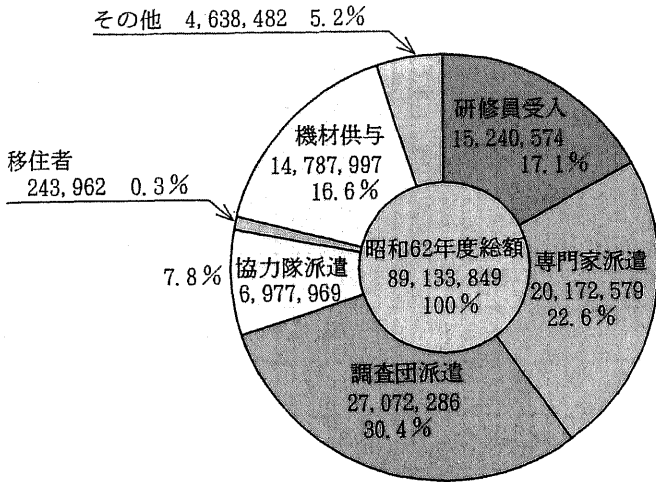
(単位:千円・人・%)

派遣		協力隊派遣				移住者送出				機材供与		その他	
人数		経費		人数		経費		人数		経費		経費	
人	%	千円	%	人	%	千円	%	人	%	千円	%	千円	%
47,666	58.9	25,945,664	27.8	3,941	34.2					103,247,690	52.6	8,417,782	17.2
6,790	8.4	7,082,511	7.6	854	7.4					17,975,541	9.2	1,241,750	2.5
8,186	10.1	32,047,185	34.3	4,033	35.0					19,777,310	10.1	1,519,005	3.1
14,100	17.4	14,859,725	15.9	1,857	16.1	2,776,137	77.5	67,209	91.8	48,014,889	24.5	14,847,052	30.4
2,056	2.5	6,230,712	6.7	775	6.8	25,368	0.7	426	0.6	3,627,938	1.8	327,883	0.7
418	0.5	83,556	0.1	2		33,828	0.9	5,556	7.6	828,362	0.4	116,978	0.2
		448,517	0.5	58	0.5					1,036,344	0.5	183,003	0.4
1,773	2.2	6,681,400	7.1			748,378	20.9			1,600,891	0.8	22,260,259	45.5
80,989	100.0	93,379,270	100.0	11,520	100.0	3,583,711	100.0	73,191	100.0	196,108,965	100.0	48,913,712	100.0
			7.9				0.3				16.6		4.1




# 年度別経費実績に於ける形態別構成比

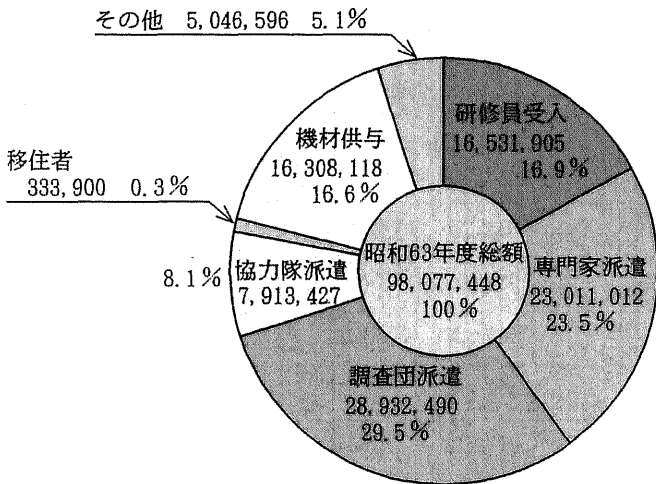
(1) 昭和62年度



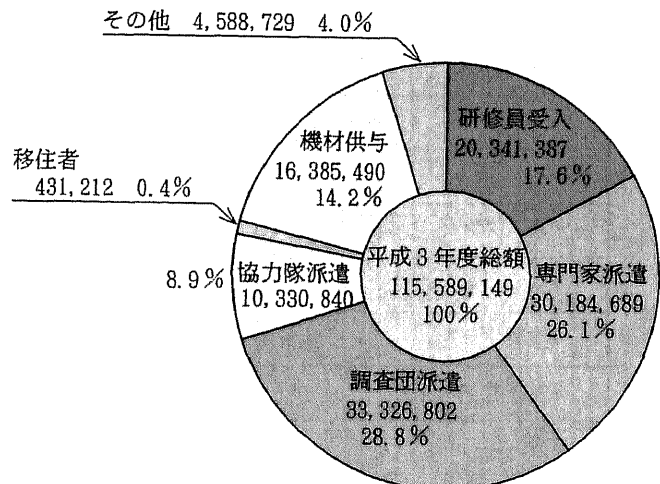
(4) 平成2年度



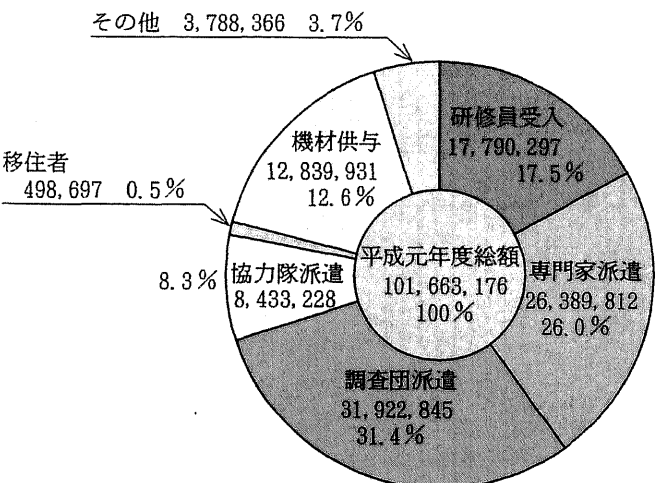
(2) 昭和63年度



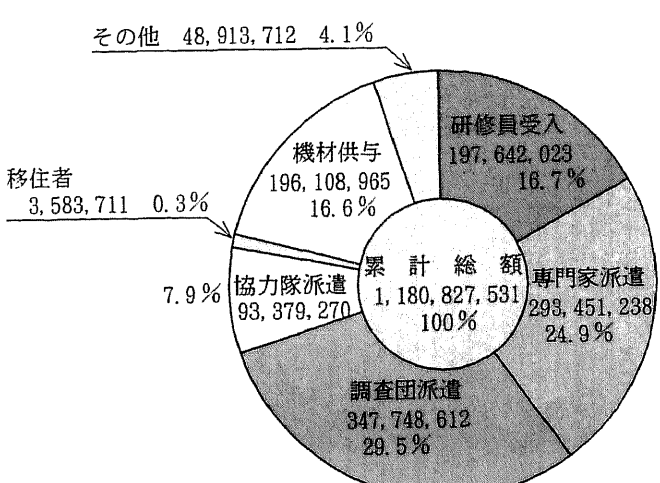
(5) 平成3年度



(3) 平成元年度



(6) 累 計



12、  
・地域別実・績形態別・経費



### 13. 国別・形態別・経費・人数実績

#### (1) 平成3年度

国名	形態	経費 総額	研修員受入		専門家派遣	
			経費	人数	経費	人数
アジア地域						
バングラデシュ		2,093,497	298,893	129	292,630	88
ブータン		278,429	36,134	22	25,470	0
ミャンマー		387,496	47,580	16	188,387	20
カンボディア		97,092	58,100	21	9,196	9
中国		6,855,358	1,365,978	578	1,327,728	214
インド		1,087,880	238,965	108	124,877	26
インドネシア		10,377,243	1,729,143	697	4,082,143	350
大韓民国		1,195,606	570,450	262	196,148	65
ラオス		681,581	92,261	37	30,968	10
マレーシア		4,300,003	1,163,663	522	781,584	107
モルディヴ		278,905	34,559	26	1,849	1
モンゴル		401,906	112,603	34	22,977	8
ネパール		2,189,852	245,359	106	476,156	49
パキスタン		1,348,083	353,505	143	244,111	45
フィリピン		6,089,416	985,129	463	1,729,800	187
シンガポール		814,325	508,626	232	196,971	42
スリ・ランカ		1,746,174	429,989	169	374,658	33
タイ		7,578,443	1,611,512	664	2,582,137	268
ヴェトナム		131,882	79,575	29	3,914	2
ブルネイ		245,671	152,554	94	56,730	10
台湾		2,430	0	0	2,430	0
香港		206,969	96,592	38	87,388	6
区分不能(アジア)		137,166	0	0	29,278	0
アジア地域合計		48,525,407	10,211,170	4,390	12,867,530	1,540

(単位：千円・人)

調査団派遣		協力隊派遣		移住者		機材供与 経費	その他 経費
経費	人数	経費	人数	経費	人数		
904,828	166	402,258	53	0	0	194,092	796
72,490	9	122,828	16	0	0	21,233	274
16,515	9	0	0	0	0	135,014	0
13,476	18	0	0	0	0	16,320	0
2,102,961	471	261,933	31	0	0	1,795,210	1,548
678,167	123	0	0	0	0	45,871	0
2,630,479	574	267,537	33	0	0	1,654,065	13,876
145,828	70	0	0	0	0	283,180	0
475,851	98	56,790	9	0	0	25,545	166
1,675,129	249	413,799	27	0	0	264,878	950
152,165	17	85,711	9	0	0	4,621	0
199,918	46	3,069	1	0	0	63,339	0
1,012,172	152	340,596	28	0	0	114,954	615
625,462	109	0	0	0	0	124,706	299
2,394,757	489	360,266	36	0	0	607,569	11,895
30,451	23	0	0	0	0	78,277	0
438,990	101	306,366	18	0	0	195,218	953
1,646,022	405	243,468	15	0	0	1,494,549	755
46,860	8	0	0	0	0	1,533	0
14,010	5	0	0	0	0	22,206	171
0	0	0	0	0	0	0	0
8,284	5	0	0	0	0	14,705	0
107,888	106	0	0	0	0	0	0
15,392,703	3,253	2,864,621	276	0	0	7,157,085	32,298

国名	形態	経費 総額	研修員受入		専門家派遣	
			経費	人数	経費	人数
中近東地域						
アルジェリア		725,248	77,595	25	108,960	18
バハレーン		54,557	38,215	12	15,113	1
エジプト		2,224,374	516,042	168	657,802	64
イラン		938,333	140,605	47	263,499	63
ジョルダン		761,910	100,437	40	85,797	9
クウェイト		10,374	0	1	8,840	5
レバノン		2,832	2,832	1	0	0
モロッコ		1,019,916	77,326	23	115,973	3
オマーン		524,283	49,694	17	134,283	8
カタール		69,111	17,371	8	51,139	2
サウディ・アラビア		839,545	162,326	54	269,229	42
スーダン		392,284	116,069	45	74,764	15
シリア		403,841	75,218	24	95,498	7
チュニジア		755,966	49,940	20	27,625	0
トルコ		1,654,547	294,177	95	564,874	30
イエメン		713,840	64,080	25	233,538	8
アラブ首長国連邦		119,731	34,052	8	77,361	9
区分不能(中近東)		19,299	0	0	25	0
中近東地域合計		11,229,991	1,815,979	613	2,784,320	284
アフリカ地域						
アンゴラ		5,183	0	2	0	0
ベナン		78,032	15,777	5	15,384	1
ボツワナ		5,858	3,219	2	0	0
ブルンディ		89,870	19,542	5	29,789	0

(単位：千円・人)

調査団派遣		協力隊派遣		移住者		機材供与	その他
経費	人数	経費	人数	経費	人数	経費	経費
225,990	33	0	0	0	0	312,703	0
0	0	0	0	0	0	1,229	0
754,006	149	259	0	0	0	295,881	384
295,621	57	0	0	0	0	237,179	1,429
19,907	13	147,462	11	0	0	408,307	0
0	0	0	0	0	0	1,534	0
0	0	0	0	0	0	0	0
356,358	58	395,095	32	0	0	75,164	0
333,905	41	0	0	0	0	5,437	964
0	0	0	0	0	0	601	0
170,891	45	0	0	0	0	236,257	842
128,508	31	28,025	3	0	0	44,918	0
20,437	10	166,114	8	0	0	46,295	279
419,293	45	117,402	6	0	0	141,706	0
507,667	81	0	0	0	0	284,100	3,729
304,568	50	27,060	3	0	0	82,833	1,761
1,639	0	0	0	0	0	6,009	670
19,274	19	0	0	0	0	0	0
3,558,064	632	881,417	63	0	0	2,180,153	10,058
5,183	3	0	0	0	0	0	0
41,500	6	0	0	0	0	5,371	0
2,639	0	0	0	0	0	0	0
38,962	17	0	0	0	0	1,217	360

国名	形態	経費 総額	研修員受入		専門家派遣	
			経費	人数	経費	人数
カメルーン		229,155	9,483	6	11,313	1
カーボ・ヴェルデ		82,882	3,127	1	39,216	0
中央アフリカ		61,369	27,878	8	30,489	0
チャード		3,127	3,127	4	0	0
コモロ		24,543	3,595	2	20,590	1
コンゴ		6,483	6,483	3	0	0
ジブティ		75,886	22,265	7	0	0
赤道ギニア		13,956	13,956	3	0	0
エチオピア		75,742	32,449	12	0	0
ガボン		6,882	3,215	3	0	0
ガンビア		56,174	17,085	6	10,650	1
ガーナ		816,517	140,551	54	108,243	14
ギニア		118,985	42,205	14	56,998	0
ギニア・ビサオ		3,283	3,283	2	0	0
コートジボアール		313,403	67,638	19	81,982	4
ケニア		3,384,977	407,303	147	1,237,179	71
レソト		6,387	6,387	4	0	0
リベリア		11,392	11,308	0	0	0
マダガスカル		141,058	18,911	8	29,774	2
マラウイ		697,541	46,180	18	14,707	0
マリ		90,525	12,507	5	0	0
モーリタニア		43,064	11,919	7	0	0
モーリシャス		251,831	15,399	10	53,863	2
モザンビーク		67,056	8,598	6	46,541	0
ナミビア		34,342	9,398	5	0	0

(単位：千円・人)

調査団派遣		協力隊派遣		移住者		機材供与	その他
経費	人数	経費	人数	経費	人数	経費	経費
203,643	26	0	0	0	0	4,716	0
34,674	19	0	0	0	0	5,782	83
2,523	2	0	0	0	0	0	479
0	0	0	0	0	0	0	0
0	0	0	0	0	0	167	191
0	0	0	0	0	0	0	0
53,621	7	0	0	0	0	0	0
0	0	0	0	0	0	0	0
1,091	0	36,868	1	0	0	5,334	0
3,667	0	0	0	0	0	0	0
26,884	14	0	0	0	0	1,552	3
79,968	27	414,143	36	0	0	73,191	421
5,957	3	0	0	0	0	13,135	690
0	0	0	0	0	0	0	0
136,451	23	17,491	6	0	0	9,344	497
776,562	100	293,715	23	0	0	650,016	20,202
0	0	0	0	0	0	0	0
0	0	0	0	0	0	84	0
81,245	34	0	0	0	0	10,726	402
87,330	18	433,525	40	0	0	115,631	168
66,485	15	0	0	0	0	11,533	0
31,145	13	0	0	0	0	0	0
179,071	7	0	0	0	0	3,221	277
0	0	0	0	0	0	9,719	2,198
24,944	8	0	0	0	0	0	0

国名	形態	経費 総額	研修員受入		専門家派遣	
			経費	人数	経費	人数
ニジェール		736,458	46,561	14	41,598	0
ナイジェリア		549,735	94,521	41	279,072	8
ルワンダ		191,809	33,460	11	0	0
サントメ・プリンシペ		33,971	9,255	2	10,196	0
セネガル		726,094	57,674	21	162,231	2
セイシェル		36,974	17,166	4	15,408	1
シエラ・レオーネ		25,853	19,292	10	0	0
ソマリア		5,146	0	1	0	0
南アフリカ		4,659	0	0	0	0
スワジランド		29,319	6,845	4	16,766	0
タンザニア		1,830,738	196,489	69	548,135	12
トーゴ		14,593	3,159	2	0	0
ウガンダ		83,519	36,245	18	6,029	0
ブルキナ・ファソ		150,576	3,391	3	0	0
ザイール		159,980	36,552	10	60,749	2
ザンビア		1,993,019	169,936	50	740,259	28
ジンバブエ		559,957	52,378	17	868	0
区分不能(アフリカ)		55,010	0	0	47	0
アフリカ地域合計		13,982,913	1,765,712	645	3,668,076	150
中南米地域						
アンティグア		2,967	2,967	1	0	0
アルゼンティン		1,850,824	419,213	133	393,568	42
バハマ		5,786	5,786	2	0	0
バルバドス		25,762	5,851	2	18,695	0
ボリヴィア		2,355,735	214,262	85	719,257	48

(単位：千円・人)

調査団派遣		協力隊派遣		移住者		機材供与 経費	その他 経費
経費	人数	経費	人数	経費	人数		
381,188	42	227,083	15	0	0	39,487	541
118,046	28	0	0	0	0	56,471	1,625
113,999	27	43,423	2	0	0	927	0
13,118	5	0	0	0	0	224	1,178
136,289	32	327,492	32	0	0	42,408	0
0	0	0	0	0	0	4,400	0
6,561	2	0	0	0	0	0	0
0	0	0	0	0	0	5,146	0
4,659	3	0	0	0	0	0	0
0	0	0	0	0	0	4,734	974
333,683	53	415,270	36	0	0	335,717	1,444
11,434	4	0	0	0	0	0	0
41,245	7	0	0	0	0	0	0
147,185	13	0	0	0	0	0	0
11,298	2	0	0	0	0	51,071	310
314,378	50	431,752	27	0	0	333,583	3,111
348,870	41	150,167	21	0	0	7,674	0
54,157	47	0	0	0	0	806	0
3,919,655	698	2,790,929	239	0	0	1,803,387	35,154
0	0	0	0	0	0	0	0
593,089	89	0	0	69,163	11	204,412	171,379
0	0	0	0	0	0	0	0
0	0	0	0	0	0	1,216	0
530,576	65	334,503	41	47,871	12	339,242	170,024



国名	形態	経費 総額	研修員受入		専門家派遣	
			経費	人数	経費	人数
ブラジル		3,665,032	1,080,370	328	886,601	81
チリ		1,622,855	281,598	95	500,916	46
コロンビア		1,234,242	239,329	99	220,272	24
コスタ・リカ		771,887	101,469	43	37,065	5
キューバ		14,241	14,241	15	0	0
ドミニカ		6,217	0	0	0	0
ドミニカ共和国		1,005,974	101,155	44	237,271	24
エクアドル		822,074	87,335	52	103,506	5
エル・サルヴァドル		29,588	24,385	21	0	0
グレナダ		55,529	16,978	5	36,847	0
グアテマラ		646,587	80,728	39	118,215	9
ガイアナ		18,970	14,490	5	0	0
ハイティ		81,156	11,516	4	0	0
ホンデュラス		1,325,599	108,096	47	345,149	16
ジャマイカ		93,781	5,747	3	0	0
メキシコ		2,339,434	529,261	166	725,940	59
ニカラグア		358,807	93,205	38	13,785	2
パナマ		1,002,052	125,631	55	106,351	14
パラグアイ		2,974,545	333,370	115	1,032,755	59
ペルー		1,701,945	502,083	200	358,870	12
セント・ルシア		24,529	5,932	2	17,722	1
セント・ヴィンセント		11,183	11,183	3	0	0
トリニダッド・トバゴ		50,494	5,233	1	5,985	0
ウルグアイ		717,019	102,621	48	194,284	18
ヴェネズエラ		544,979	99,775	56	107,135	7

(単位：千円・人)

調査団派遣		協力隊派遣		移住者		機材供与	その他
経費	人数	経費	人数	経費	人数	経費	経費
451,974	84	0	0	195,558	47	822,664	227,865
536,058	81	0	0	1,386	2	302,852	45
388,975	83	176,021	22	3,533	0	201,890	4,222
367,899	49	185,533	22	0	0	79,921	0
0	0	0	0	0	0	0	0
5,685	2	0	0	0	0	0	532
301,639	41	254,414	24	4,282	0	100,029	7,184
513,738	60	39,829	8	0	0	76,566	1,100
5,203	4	0	0	0	0	0	0
0	0	0	0	0	0	1,704	0
235,671	65	164,257	19	0	0	47,716	0
4,480	5	0	0	0	0	0	0
69,640	8	0	0	0	0	0	0
128,995	47	464,329	50	0	0	277,232	1,798
798	0	86,947	9	0	0	289	0
425,737	80	25,792	0	31,063	8	595,273	6,368
187,814	45	39,888	12	0	0	24,115	0
207,471	54	43,939	14	0	0	518,660	0
479,998	80	479,714	44	49,853	9	396,156	202,699
236,648	28	174,065	11	10,007	4	388,680	31,592
0	0	0	0	0	0	875	0
0	0	0	0	0	0	0	0
18,792	7	0	0	0	0	20,484	0
184,968	34	0	0	0	0	235,146	0
332,483	35	0	0	0	0	5,586	0

国名	形態	経費 総額	研修員受入		専門家派遣	
			経費	人数	経費	人数
区分不能(中南米)		55,408	0	0	17,229	0
中南米地域合計		25,415,201	4,623,810	1,707	6,197,418	472
オセアニア地域						
オーストラリア		10,909	0	0	1,989	0
クック諸島(ニ)		81,208	7,601	4	0	0
フィジー		860,006	127,175	71	310,756	19
ナウル		4,394	4,343	4	0	0
ニウエ		1,880	1,829	2	0	0
ニュー・ジーランド		0	0	0	0	0
バブア・ニューギニア		1,030,421	214,668	103	284,388	18
トンガ		223,775	30,994	16	26,899	6
西サモア		240,138	28,732	17	36,519	1
キリバス		579,956	16,280	11	26,736	3
トゥヴァル		16,147	4,703	3	9,495	0
ソロモン諸島		398,711	47,373	25	84,536	4
ミクロネシア		235,295	21,208	9	43,309	1
ヴァヌアツ		148,203	17,211	10	24,670	0
マーシャル		89,083	0	0	0	0
バラオ		35,284	1,624	1	20,265	0
区分不能(オセアニア)		4,231	0	0	0	0
オセアニア地域合計		3,959,641	523,741	276	869,562	52
ヨーロッパ地域等						
アルバニア		14,936	14,936	4	0	0
オーストリア		233	0	0	233	1
ブルガリア		154,070	111,077	38	15,701	6

(単位：千円・人)

調査団派遣		協力隊派遣		移住者		機材供与 経費	その他 経費
経費	人数	経費	人数	経費	人数		
37,320	102	0	0	0	0	859	0
6,245,651	1,148	2,469,231	276	412,716	93	4,641,567	824,808
7,986	6	934	0	0	7	0	0
73,607	24	0	0	0	0	0	0
189,229	13	167,347	13	0	0	65,499	0
51	0	0	0	0	0	0	0
51	0	0	0	0	0	0	0
0	3	0	0	0	0	0	0
209,267	45	234,530	23	0	0	87,431	137
11,121	4	147,146	13	0	0	7,615	0
30,333	8	138,066	10	0	0	6,280	208
535,823	8	0	0	0	0	746	371
51	0	0	0	0	0	1,007	891
48,404	17	203,204	16	0	0	14,817	377
16,750	5	144,743	15	0	0	9,285	0
53,731	12	52,495	8	0	0	96	0
56,160	15	27,667	5	0	0	5,256	0
123	0	0	0	0	0	13,272	0
4,231	27	0	0	0	0	0	0
1,236,918	187	1,116,132	103	0	7	211,304	1,984
0	0	0	0	0	0	0	0
0	0	0	0	0	0	0	0
24,654	12	0	0	0	0	2,633	0

国名	形態	経費 総額	研修員受入		専門家派遣	
			経費	人数	経費	人数
サイプラス		5,699	5,699	2	0	0
チェコスロヴァキア		228,563	204,467	68	1,596	0
フランス		58,877	0	0	3,268	5
ギリシャ		2,911	2,911	1	0	0
ハンガリー		481,515	316,199	107	1,119	1
イタリア		386	0	0	0	0
マルタ		24,585	24,585	8	0	0
ポーランド		794,707	304,716	104	5,954	4
ポルトガル		124,237	12,161	4	0	0
ルーマニア		111,840	90,511	28	0	0
スイス		3,683	0	0	3,683	0
ユーゴスラヴィア		69,597	44,230	13	0	0
米国		1,058	0	1	1,058	2
カナダ		1,402	0	7	1,402	2
区分不能(ヨーロッパ地域等)		32,095	0	0	7,579	7
ヨーロッパ地域等合計		2,110,394	1,131,492	385	41,593	28
国際機関						
ESCAP		221,191	0	0	217,127	5
FAO		8,070	8,070	1	0	0
IAEA		18,830	18,830	6	0	0
IBRD		2,020	0	0	2,020	2
ILO		52,091	8,070	3	42,737	2
UNIDO		13,450	13,450	3	0	0
UPU		5,380	5,380	2	0	0
WHO		53,800	53,800	17	0	0

(単位：千円・人)

調査団派遣		協力隊派遣		移住者		機材供与 経費	その他 経費
経費	人数	経費	人数	経費	人数		
0	0	0	0	0	0	0	0
22,500	5	0	0	0	0	0	0
29,067	11	26,542	0	0	0	0	0
0	0	0	0	0	0	0	0
160,105	30	527	2	0	0	3,565	0
386	1	0	0	0	0	0	0
0	0	0	0	0	0	0	0
483,860	73	0	0	0	0	177	0
112,076	26	0	0	0	0	0	0
6,672	0	0	0	0	0	14,657	0
0	0	0	0	0	0	0	0
1,421	0	0	0	0	0	23,946	0
0	0	0	0	0	0	0	0
0	0	0	0	0	10	0	0
24,388	22	0	0	0	0	128	0
865,129	180	27,069	2	0	10	45,111	0
0	0	0	0	0	0	4,064	0
0	0	0	0	0	0	0	0
0	0	0	0	0	0	0	0
0	0	0	0	0	0	0	0
0	0	0	0	0	0	1,284	0
0	0	0	0	0	0	0	0
0	0	0	0	0	0	0	0
0	0	0	0	0	0	0	0

国名	形態	経費 総額	研修員受入		専門家派遣	
			経費	人数	経費	人数
UNDRO		16,810	0	0	16,674	0
UNV		181,441	0	0	0	0
UNETPSA		72,630	72,630	21	0	0
AVRDC		13,411	0	0	12,197	0
SEAFDEC		175,623	0	0	170,485	11
AIT		182,842	0	0	171,620	5
IICA		5,762	0	0	5,762	0
WARDA		19,890	0	0	19,213	0
SEAMEO		5,437	0	0	4,363	4
APT		14,355	8,070	3	4,544	1
IITA		16,909	0	0	15,681	0
ITTO		13,450	13,450	4	0	0
CPSC		8,329	0	0	8,329	1
SPF		7,044	0	0	7,044	0
AFDB		10,271	0	0	10,271	0
MECON		1,562	0	0	1,562	0
AIBD		40,641	0	0	39,843	5
ICARDA		19,382	0	0	19,382	1
ILRAD		19,603	0	0	19,603	1
CIP		6,756	0	0	4,532	0
APPTC		3,329	0	0	2,335	1
UNRWA		87,314	53,800	20	32,958	1
UNEP		2,225	0	0	2,225	1
PCAS		56,983	0	0	56,983	2
CIRDAP		17,560	0	0	17,521	0

(単位：千円・人)

調査団派遣		協力隊派遣		移住者		機材供与 経費	その他 経費
経費	人数	経費	人数	経費	人数		
0	0	0	0	0	0	0	136
0	0	181,441	15	0	0	0	0
0	0	0	0	0	0	0	0
0	0	0	0	0	0	1,214	0
0	0	0	0	0	0	5,138	0
0	0	0	0	0	0	11,222	0
0	0	0	0	0	0	0	0
0	0	0	0	0	0	677	0
0	0	0	0	0	0	1,074	0
0	0	0	0	0	0	1,741	0
0	0	0	0	0	0	1,228	0
0	0	0	0	0	0	0	0
0	0	0	0	0	0	0	0
0	0	0	0	0	0	0	0
0	0	0	0	0	0	0	0
0	0	0	0	0	0	0	0
0	0	0	0	0	0	0	0
0	0	0	0	0	0	798	0
0	0	0	0	0	0	0	0
0	0	0	0	0	0	0	0
0	0	0	0	0	0	2,224	0
0	0	0	0	0	0	994	0
0	0	0	0	0	0	0	556
0	0	0	0	0	0	0	0
0	0	0	0	0	0	0	0
0	0	0	0	0	0	0	39





