

# 10. 形態別・分野別・人数実績

(1) 昭和62年度

(単位:人・%)

分野 形態	合 計	計画・行政		公共・公益事業				農林・水産				鉱工業		エ ネ ル ギ ー	商業・観光		人的資源		保 健 医 療	社 会 福 祉	そ の 他
		開 発 計 画	行 政	公 益 事 業	運 輸 交 通	社 会 基 盤	通 信 送	農 業	畜 産	林 業	水 産	鉱 業	工 業		商 業 貿 易	観 光	人 的 資 源	科 学 ・ 文 化			
研修員受入	6,515	115	649	135	433	313	523	521	157	135	181	117	624	186	157	22	1,439	61	609	132	6
(構成比)	100.0	1.8	10.0	2.1	6.7	4.8	8.0	8.0	2.4	2.1	2.8	1.8	9.6	2.8	2.4	0.3	22.1	0.9	9.3	2.0	0.1
専門家派遣	2,274	20	53	45	237	94	100	297	66	117	87	46	189	18	9	6	211	80	538	22	39
(構成比)	100.0	0.9	2.3	2.0	10.4	4.1	4.4	13.1	2.9	5.1	3.8	2.0	8.3	0.8	0.4	0.3	9.3	3.5	23.7	1.0	1.7
調査団派遣	6,269	295	84	345	1,016	473	198	1,150	49	210	193	298	505	367	32	72	325	40	366	15	236
(構成比)	100.0	4.7	1.3	5.5	16.2	7.6	3.2	18.3	0.8	3.4	3.1	4.7	8.1	5.8	0.5	1.2	5.2	0.6	5.8	0.2	3.8
協力隊派遣	841		81	8	2	77	32	106	38	12	18	2	165	5	1		145	56	86		7
(構成比)	100.0		9.6	1.0	0.3	9.2	3.8	12.6	4.5	1.4	2.2	0.2	19.6	0.6	0.1		17.2	6.7	10.2		0.8
移住者	197		4			1		44	2		2		14		11		11		4	2	102
(構成比)	100.0		2.0			0.5		22.4	1.0		1.0		7.1		5.6		5.6		2.0	1.0	51.8

(2) 昭和63年度

(単位:人・%)

分野 形態	合 計	計画・行政		公共・公益事業				農林・水産				鉱工業		エ ネ ル ギ ー	商業・観光		人的資源		保 健 医 療	社 会 福 祉	そ の 他
		開 発 計 画	行 政	公 益 事 業	運 輸 交 通	社 会 基 盤	通 信 送	農 業	畜 産	林 業	水 産	鉱 業	工 業		商 業 貿 易	観 光	人 的 資 源	科 学 ・ 文 化			
研修員受入	6,833	99	714	118	424	328	537	569	165	123	223	149	601	196	147	38	1,511	101	646	143	1
(構成比)	100.0	1.4	10.4	1.7	6.2	4.8	7.9	8.3	2.4	1.8	3.3	2.2	8.8	2.9	2.2	0.6	22.1	1.5	9.5	2.1	0.0
専門家派遣	2,444	19	80	47	228	119	109	342	93	85	106	73	183	49	13	12	220	91	429	103	43
(構成比)	100.0	0.8	3.3	1.9	9.3	4.9	4.5	14.0	3.8	3.5	4.3	3.0	7.5	2.0	0.5	0.5	9.0	3.7	17.6	4.2	1.8
調査団派遣	6,604	262	116	396	1,019	488	300	1,014	46	166	249	378	567	362	21	84	284	49	400	16	387
(構成比)	100.0	4.0	1.8	6.0	15.4	7.4	4.5	15.4	0.7	2.5	3.8	5.7	8.6	5.5	0.3	1.3	4.3	0.7	6.1	0.2	5.9
協力隊派遣	889		61	7	5	53	30	105	40	16	22	1	152	2	8		158	75	153		1
(構成比)	100.0		6.9	0.8	0.6	6.0	3.4	11.8	4.5	1.8	2.5	0.1	17.1	0.2	0.9		17.8	8.4	17.2		0.1
移住者	192		6			1		24	5		1		8		15		14		6	1	111
(構成比)	100.0		3.1			0.5		12.5	2.6		0.5		4.2		7.8		7.3		3.1	0.5	57.8

(3) 平成元年度

(単位：人・%)

分野 形態	合 計	計画・行政		公共・公益事業				農林・水産				鉱工業		エ ネ ル ギ	商業・観光		人的資源		保 健 医 療	社 会 福 祉	そ の 他
		開 発 計 画	行 政	公 益 事 業	運 輸 交 通	社 会 基 盤	通 信 放 送	農 業	畜 産	林 業	水 産	鉱 業	工 業		商 業 貿 易	観 光	人 的 資 源	科 学 ・ 文 化			
研修員受入	7,632	99	804	130	529	347	567	703	164	147	263	132	817	238	242	44	1,447	67	781	108	3
(構成比)	100.0	1.3	10.5	1.7	6.9	4.5	7.4	9.2	2.1	1.9	3.4	1.7	10.7	3.1	3.2	0.6	19.0	0.9	10.2	1.4	
専門家派遣	2,512	27	96	58	266	176	115	347	72	109	97	77	145	33	18	13	239	98	425	78	23
(構成比)	100.0	1.1	3.8	2.3	10.6	7.0	4.6	13.8	2.9	4.3	3.9	3.1	5.8	1.3	0.7	0.5	9.5	3.9	16.9	3.1	0.9
調査団派遣	6,811	249	127	529	1,154	550	239	1,019	70	186	209	321	500	330	12	7	328	51	416	12	502
(構成比)	100.0	3.7	1.9	7.8	16.9	8.1	3.5	15.0	1.0	2.7	3.1	4.7	7.3	4.8	0.2	0.1	4.8	0.7	6.1	0.2	7.4
協力隊派遣	873		84	8	3	63	37	95	49	12	18		117	2	5		158	96	121		5
(構成比)	100.0		9.6	0.9	0.3	7.2	4.2	10.9	5.6	1.4	2.1		13.4	0.2	0.6		18.1	11.0	13.9		0.6
移住者	108		3			2	1	23	2				5		2		16		5	1	48
(構成比)	100.0		2.8			1.9	0.9	21.3	1.9				4.6		1.9		14.8		4.6	0.9	44.4

(4) 平成2年度

(単位：人・%)

分野 形態	合 計	計画・行政		公共・公益事業				農林・水産				鉱工業		エ ネ ル ギ	商業・観光		人的資源		保 健 医 療	社 会 福 祉	そ の 他
		開 発 計 画	行 政	公 益 事 業	運 輸 交 通	社 会 基 盤	通 信 放 送	農 業	畜 産	林 業	水 産	鉱 業	工 業		商 業 貿 易	観 光	人 的 資 源	科 学 ・ 文 化			
研修員受入	7,556	72	934	87	528	332	509	681	142	160	208	106	731	211	312	37	1,564	66	713	163	
(構成比)	100.0	1.0	12.4	1.2	7.0	4.4	6.7	9.0	1.9	2.1	2.8	1.4	9.7	2.8	4.1	0.5	20.7	0.9	9.4	2.2	
専門家派遣	2,506	28	79	47	244	126	118	368	85	91	99	75	156	22	21	9	216	150	455	109	8
(構成比)	100.0	1.1	3.2	1.9	9.7	5.0	4.7	14.7	3.4	3.6	4.0	3.0	6.2	0.9	0.8	0.4	8.6	6.0	18.2	4.3	0.3
調査団派遣	5,944	209	181	342	835	569	197	888	64	188	149	311	555	289	21		332	102	321	7	384
(構成比)	100.0	3.5	3.0	5.8	14.0	9.6	3.3	14.9	1.1	3.2	2.5	5.2	9.3	4.9	0.4		5.6	1.7	5.4	0.1	6.5
協力隊派遣	695		74	2	1	47	26	70	29	17	11		98		4		157	75	83		1
(構成比)	100.0		10.6	0.3	0.1	6.8	3.7	10.1	4.2	2.4	1.6		14.1		0.6		22.6	10.8	11.9		0.1
移住者	72							19	3		1		2		5	2	16	1	1		22
(構成比)	100.0							26.4	4.2		1.4		2.8		6.9	2.8	22.2	1.4	1.4		30.6

10  
実態別・分野別・人数

## (5) 平成3年度

(単位:人・%)

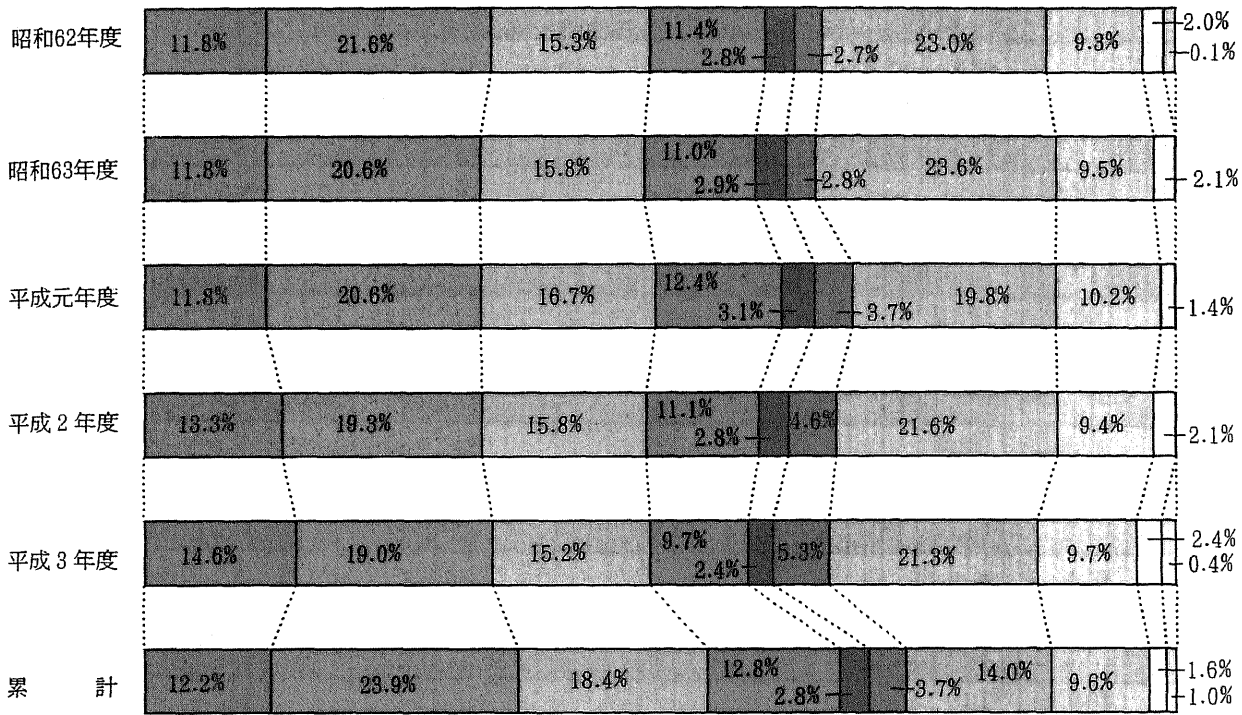
分野 形態	合 計	計画・行政		公共・公益事業				農林・水産				鉱工業		エ ネ ル ギ ー	商業・観光		人的資源		保 健 医 療	社 会 福 祉	そ の 他
		開 発 計 画	行 政	公 益 事 業	運 輸 交 通	社 会 基 盤	通 信 放 送	農 業	畜 産	林 業	水 産	鉱 業	工 業		商 業 貿 易	観 光	人 的 資 源	科 学 ・ 文 化			
研修員受入	8,096	131	1,052	91	622	301	527	729	113	158	228	128	658	189	388	43	1,630	92	787	195	34
(構成比)	100.0	1.6	13.0	1.1	7.7	3.7	6.5	9.0	1.4	2.0	2.8	1.6	8.1	2.4	4.8	0.5	20.2	1.1	9.7	2.4	0.4
専門家派遣	2,571	51	98	63	225	111	72	358	68	106	100	88	154	24	29	5	254	134	452	159	20
(構成比)	100.0	2.0	3.8	2.5	8.8	4.3	2.8	13.9	2.6	4.1	3.9	3.4	6.0	0.9	1.1	0.2	9.9	5.2	17.6	6.2	0.8
調査団派遣	6,384	240	201	324	834	588	212	1,015	54	195	215	382	662	421	5	19	237	62	361	20	337
(構成比)	100.0	3.8	3.1	5.1	13.1	9.2	3.3	15.9	0.8	3.0	3.4	6.0	10.4	6.6	0.1	0.3	3.7	1.0	5.6	0.3	5.3
協力隊派遣	974		87	5	3	60	40	119	38	20	18	1	121	1			189	108	160	1	3
(構成比)	100.0		8.9	0.5	0.3	6.2	4.1	12.2	3.9	2.1	1.9	0.1	12.4	0.1			19.4	11.1	16.4	0.1	0.3
移住者	110		3			4	2	23	4		1		1		4	1	21	1	4	1	40
(構成比)	100.0		2.8			3.6	1.9	20.9	3.6		0.9		0.9		3.6	0.9	19.1	0.9	3.6	0.9	36.4

## (6) 累 計


(単位:人・%)

分野 形態	合 計	計画・行政		公共・公益事業				農林・水産				鉱工業		エ ネ ル ギ ー	商業・観光		人的資源		保 健 医 療	社 会 福 祉	そ の 他
		開 発 計 画	行 政	公 益 事 業	運 輸 交 通	社 会 基 盤	通 信 放 送	農 業	畜 産	林 業	水 産	鉱 業	工 業		商 業 貿 易	観 光	人 的 資 源	科 学 ・ 文 化			
研修員受入	103,811	1,721	10,935	1,423	8,539	5,343	9,601	11,289	2,032	1,854	3,883	2,056	11,264	2,893	3,248	645	13,656	803	9,915	1,712	999
(構成比)	100.0	1.7	10.5	1.4	8.2	5.1	9.2	10.9	2.0	1.8	3.7	2.0	10.8	2.8	3.1	0.6	13.2	0.8	9.6	1.6	1.0
専門家派遣	33,141	637	870	529	2,946	2,067	2,055	4,650	884	1,158	1,753	999	2,325	449	281	73	2,953	752	6,728	562	470
(構成比)	100.0	1.9	2.6	1.6	8.9	6.2	6.2	14.0	2.7	3.5	5.3	3.0	7.0	1.4	0.9	0.2	8.9	2.3	20.3	1.7	1.4
調査団派遣	80,989	3,925	1,217	4,173	11,629	8,118	3,469	13,200	784	2,590	2,559	5,220	6,027	4,909	261	365	3,142	430	4,569	208	4,194
(構成比)	100.0	4.8	1.5	5.2	14.4	10.0	4.3	16.3	1.0	3.2	3.2	6.4	7.4	6.1	0.3	0.4	3.9	0.5	5.6	0.3	5.2
協力隊派遣	11,520	91	521	81	165	1,080	570	1,917	571	164	388	17	1,634	34	28	1	2,040	655	1,244	4	315
(構成比)	100.0	0.8	4.5	0.7	1.4	9.4	5.0	16.6	5.0	1.4	3.4	0.2	14.2	0.3	0.2	0.0	17.7	5.7	10.8	0.0	2.7
移住者	73,191		87	5	2	33	80	576	19		5	1	283	7	93	12	122	9	49	8	71,800
(構成比)	100.0		0.1	0.0	0.0	0.1	0.1	0.8	0.0		0.0	0.0	0.4	0.0	0.1	0.0	0.2	0.0	0.1	0.0	98.1

(7) 研修員受入人数実績に於ける分野別構成比



(8) 専門家派遣人数実績に於ける分野別構成比

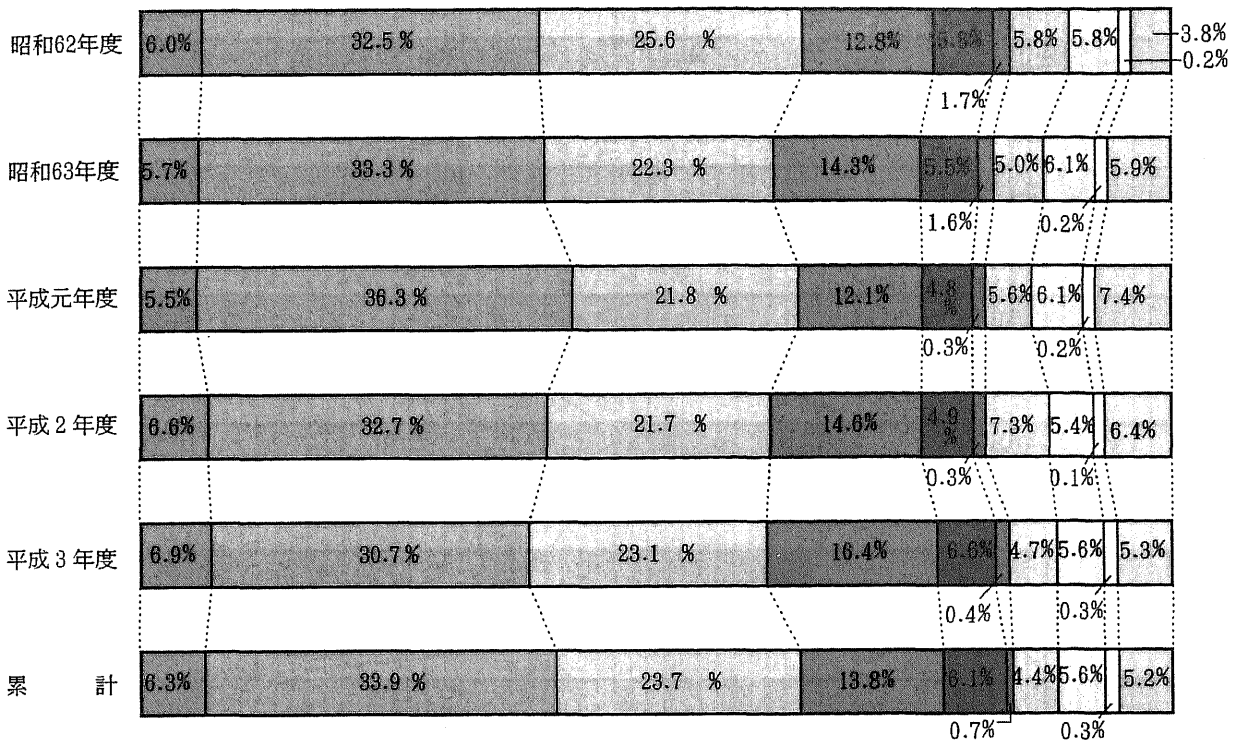


10、  
実績別・分野別・人数


計画・行政   
  農林・水産   
  エネルギー   
  人的資源   
  社会福祉  
 公共・公益事業   
  鉱工業   
  商業・観光   
  保健医療   
  その他



(9) 調査団派遣人数実績に於ける分野別構成比



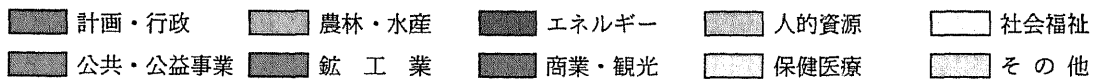
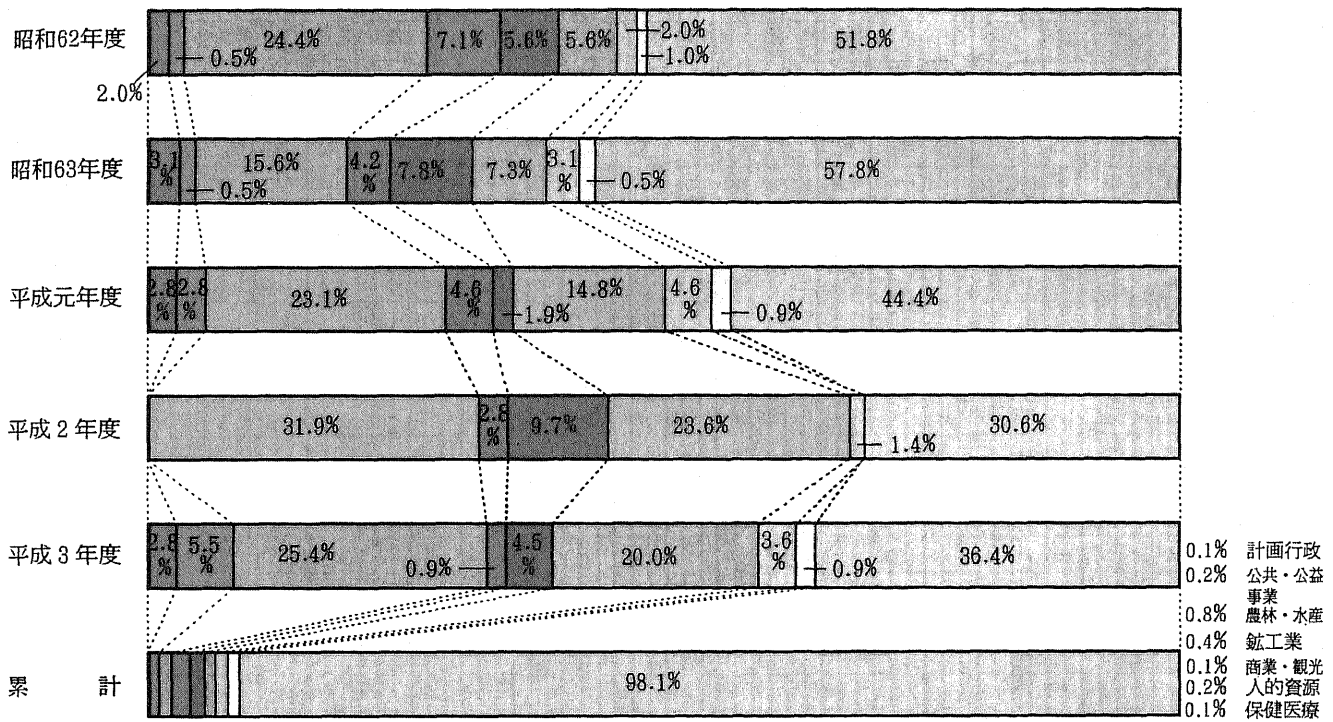
(10) 協力隊派遣人数実績に於ける分野別構成比



10、  
実績態別・分野別・人数



(1) 移住者人数実績に於ける分野別構成比



10、  
実態別・分野別・人数



# 1.1. 形態別・地域別・分野別人数実績

## (1) 累計実績(2国間)

(単位:人)

形態	分野		計画・行政		公共・公益事業				農林・水産				鉱工業		エネルギー	商業・観光		人的資源		保健医療	社会福祉	その他
	地域名	人数	開発計画	行政	公益事業	運輸交通	社会基盤	通信放送	農業	畜産	林業	水産	鉱業	工業		商業貿易	観光	人的資源	科学文化			
研修員受入	アジア地域	60,528	828	6,980	694	4,683	3,287	3,639	7,422	1,328	1,034	1,616	872	6,511	1,314	1,729	387	10,939	587	4,935	1,103	640
	中近東地域	10,167	229	1,100	206	1,035	674	1,538	814	94	35	263	214	1,446	380	230	74	690	45	917	121	62
	アフリカ地域	7,394	184	431	128	652	450	1,203	864	94	165	310	188	933	127	153	43	457	7	837	106	62
	中南米地域	18,396	384	1,560	173	1,665	763	2,499	1,617	458	424	1,151	735	1,870	640	633	109	867	127	2,408	202	111
	オセアニア地域	2,167	38	274	7	166	85	338	100	20	113	243	10	79	9	52	18	423	7	108	71	6
	ヨーロッパ地域等	909	13	173	3	47	11	29	75	4		13	3	47	11	336	6	30	5	92	4	7
	合計	99,561	1,676	10,518	1,211	8,248	5,270	9,246	10,892	1,998	1,771	3,596	2,022	10,886	2,481	3,133	637	13,406	778	9,297	1,607	888
専門家派遣	アジア地域	19,735	356	618	354	1,707	1,329	1,040	3,108	519	776	569	431	1,468	259	211	33	1,841	535	3,993	318	270
	中近東地域	2,873	81	62	56	284	187	212	222	51	3	241	102	304	70	5	2	251	111	484	102	43
	アフリカ地域	2,523	60	22	56	138	151	160	250	83	100	118	29	168	25	18	7	308	33	727	13	57
	中南米地域	5,955	51	97	56	569	291	479	878	226	221	418	380	287	87	28	18	437	69	1,280	29	54
	オセアニア地域	487	7	11		35	20	40	60		41	157	1	6	2	1	1	15		82	2	6
	ヨーロッパ地域等	242	3	8	4	33	2		1	1		1		11		3	4	6	1	96	68	
	区分不能(世界)	67				5								1				1		54	6	
合計	31,882	558	818	526	2,771	1,980	1,931	4,519	880	1,141	1,504	943	2,245	443	266	65	2,859	749	6,716	538	430	
調査団派遣	アジア地域	47,666	2,219	729	2,474	7,384	5,290	2,163	7,920	434	1,332	755	2,108	3,899	3,067	213	324	2,017	399	2,553	189	2,197
	中近東地域	6,790	446	98	470	907	627	311	1,191	13	61	238	417	691	425	6		258		436	2	193
	アフリカ地域	8,186	445	22	775	831	1,110	380	1,390	98	201	392	405	322	427			416	1	512	6	453
	中南米地域	14,100	464	321	401	2,088	1,039	508	2,458	200	702	747	1,822	661	814	24		355	23	831	7	632
	オセアニア地域	2,056	117	20	36	355	3	77	92	22	242	425	187		105	6		59	7	174	1	128
	ヨーロッパ地域等	418	28	18	12	52	16		1		26			41	62	6	41	8		26		81
	区分不能(世界)	1,773	206	6	5	12	33	30	148	17	26	2	281	413	9	6		29		37	3	510
合計	80,989	3,925	1,217	4,173	11,629	8,118	3,469	13,200	784	2,590	2,559	5,220	6,027	4,909	261	365	3,142	430	4,569	208	4,194	
協力隊派遣	アジア地域	3,941	28	135	30	28	237	172	922	232	51	152	12	554	17	7	1	694	191	372	3	103
	中近東地域	854	5	58	7	6	212	14	65	65	19	23		125	1			145	17	50		42
	アフリカ地域	4,033	38	142	39	116	503	282	591	165	54	102	5	599	12	6		726	110	473		70
	中南米地域	1,857	12	102	2	8	38	71	275	91	30	47		207		9		338	289	243		95
	オセアニア地域	775	8	81	3	7	87	29	61	18	10	59		140	4	6		124	43	91		4
	ヨーロッパ地域等	2																2				
合計	11,462	91	518	81	165	1,077	568	1,914	571	164	383	17	1,625	34	28	1	2,029	650	1,229	3	314	
移住者	中南米地域	67,209		7			6	12	545	17		5		74	4	33	3	111	5	17	7	66,363
	オセアニア地域	426		28			12	18		1			1	77	1	29	1			3		255
	ヨーロッパ地域等	5,556		52	5	2	15	50	31	1				132	2	31	8	11	4	29	1	5,182
	合計	73,191		87	5	2	33	80	576	19		5	1	283	7	93	12	122	9	49	8	71,800

(国際機関)

(単位:人)

形態	分野		計画・行政		公共・公益事業				農林・水産				鉱工業		エネルギー	商業・観光		人的資源		保健医療	社会福祉	その他
	地域名	人数	開発計画	行政	公益事業	運輸交通	社会基盤	通信放送	農業	畜産	林業	水産	鉱業	工業		商業貿易	観光	人的資源	科学文化			
	研修員受入	アジア地域	3,640	15	341	211	216	58	286	381	33	76	272	31	308	364	88	8	143	25	583	103
	中近東地域	286	1	49		29	4	37	2		4	5	2	14	15	11		94		7	2	10
	アフリカ地域	73	27	2		3		11	3	1		3				9		7		7		
	中南米地域	74		3	1	20	4	13	4		2	4	1	5	6	1		3		6		1
	オセアニア地域	40	1	17		1		1	1					2	3					13		1
	ヨーロッパ地域等	137	1	5		22	7	7	6		1	3		49	24	6		3		2		1
	合計	4,250	45	417	212	291	73	355	397	34	83	287	34	378	412	115	8	250	25	618	105	111
専門家派遣	アジア地域	1,056	68	38	3	148	81	108	90		7	243	36	73	6	14	8	75	2	5	20	31
	中近東地域	27		3				4						3				11			3	1
	アフリカ地域	49	1	4		4	5	2	16	2	2		2	1				1	5			4
	中南米地域	60	7	5		14	1	1	20		8			2		1						1
	オセアニア地域	35	3			5		4				2	18					3				
	ヨーロッパ地域等	22		2		4		4						1				5		2	1	3
	合計	1,259	79	52	3	175	87	124	131	4	17	249	56	80	6	15	8	94	3	12	24	40
協力隊派遣	アジア地域	16		2			1		1			1		1				4	2	4		
	中近東地域	3							1										1	1		
	アフリカ地域	12						1						3				3	2	3		
	中南米地域	7		1									1							4	1	
	オセアニア地域	18					2	1	1			2		5				4		3		
	ヨーロッパ地域等	2										1										1
	合計	58		3			3	2	3			5		9				11	5	15	1	1

11、形態別・地域別・分野別人数実績

## (2) 平成3年度(2国間)

(単位:人)

形態	分野		計画・行政		公共・公益事業				農林・水産				鉱工業		エネルギー	商業・観光		人的資源		保健医療	社会福祉	その他
	地域名	人数	開発計画	行政	公益事業	運輸交通	社会基盤	通信放送	農産	畜産	林業	水産	鉱業	工業		商業貿易	観光	人的資源	科学文化			
研修員受入	アジア地域	4,390	66	523	56	287	165	203	367	54	56	39	41	337	107	177	31	1,347	62	337	135	
	中近東地域	613	6	107	10	82	32	48	50	1	2	16	8	80	25	17	2	34	9	71	13	
	アフリカ地域	645	14	70	5	55	28	66	87	11	23	21	10	65	12	10	2	45	4	91	26	
	中南米地域	1,707	20	224	19	160	67	162	185	47	59	123	64	141	32	45	5	90	15	200	15	34
	オセアニア地域	276	2	30		19	6	32	17		14	27	2	9	2	3	2	84	1	23	3	
	ヨーロッパ地域等	385	2	97		19	3	11	22			1	3	24	7	136	1	9	1	48	1	
	合計	8,016	110	1,051	90	622	301	522	728	113	154	227	128	656	185	388	43	1,609	92	770	193	34
専門家派遣	アジア地域	1,540	37	64	45	146	89	31	201	34	74	34	41	108	19	23	1	161	79	261	80	12
	中近東地域	284	4	18	4	20	6	8	21	1	1	10	6	15	2			26	19	54	69	
	アフリカ地域	150	3	2		7	4	5	32	7	8	4		5	2			23	3	44		1
	中南米地域	472	7	5	14	40	12	19	92	24	12	22	38	24	1	2	3	32	33	82	3	7
	オセアニア地域	52				4		2	11		11	19	1			1		1		2		
	ヨーロッパ地域等	28		6		5									2		3			7	5	
	区分不能(世界)	2																		2		
合計	2,528	51	95	63	222	111	65	357	66	106	89	86	154	24	29	4	243	134	452	157	20	
調査団派遣	アジア地域	3,253	115	114	169	374	364	110	631	28	92	51	126	319	209	5	19	182	49	182	13	101
	中近東地域	632	22	9	31	98	53	2	131		11	21	8	125	47			13		42	1	18
	アフリカ地域	698	24	9	70	72	77	44	123	6	9	45	44	38	33			26		49	6	23
	中南米地域	1,148	11	56	42	182	89	54	118	15	68	76	115	67	74			4	13	64		100
	オセアニア地域	187				66		2			10	22	34		20			1		16		16
	ヨーロッパ地域等	180	9	10	12	42					5			35	38			6		2		21
	区分不能(世界)	286	59	3			5		12	5				55	78			5		6		58
合計	6,384	240	201	324	834	588	212	1,015	54	195	215	382	662	421	5	19	237	62	361	20	337	
協力隊派遣	アジア地域	276		20	1		10	9	37	7	1	9		36	1			60	29	55		1
	中近東地域	63		10	1		8			4				15				17	5	3		
	アフリカ地域	239		19	2	1	26	13	33	8	9	3	1	33				36	21	34		
	中南米地域	276		22		1	5	14	42	16	7	3		26				45	42	52		1
	オセアニア地域	103		14	1	1	11	4	7	3	3	2		10				26	10	11		
	ヨーロッパ地域等	2																	2			
合計	959		85	5	3	60	40	119	38	20	17	1	120	1			186	107	155		2	
移住者	中南米地域	93		2			4	1	23	4		1		1		4	1	21	1	2	1	27
	オセアニア地域	7		1				1														5
	ヨーロッパ地域等	10																		2		8
合計	110		3			4	2	23	4		1		1		4	1	21	1	4	1	40	

(国際機関)

(単位：人)

形態	地域名	分野 人数	計画・行政		公共・公益事業				農林・水産				鉱工業		エネルギー	商業・観光		人的資源		保健医療	社会福祉	その他
			開発計画	行政	公益事業	運輸交通	社会基盤	通信放送	農業	畜産	林業	水産	鉱業	工業		商業貿易	観光	人的資源	科学文化			
研修員受入	アジア地域	35		1	1			3	1		4		1	4			1		17	2		
	中近東地域	22						2									20					
	アフリカ地域	22	21								1											
	ヨーロッパ地域等	1										1										
	合計	80	21	1	1			5	1		4	1	2	4			21		17	2		
専門家派遣	アジア地域	35				1		7	1	1		11	2			1	10			2		
	中近東地域	3		1						1							1					
	アフリカ地域	1																				
	中南米地域	2		2																		
	ヨーロッパ地域等	2				2																
	合計	43		3		3		7	1	2		11	2			1	11				2	
協力隊派遣	アジア地域	6		1									1				1	1	2			
	中近東地域	1																	1			
	アフリカ地域	4															2		2			
	中南米地域	2		1																	1	
	オセアニア地域	1									1											
	ヨーロッパ地域等	1																			1	
	合計	15		2								1		1			3	1	5	1	1	