

4. 経費実績の事業別構成比

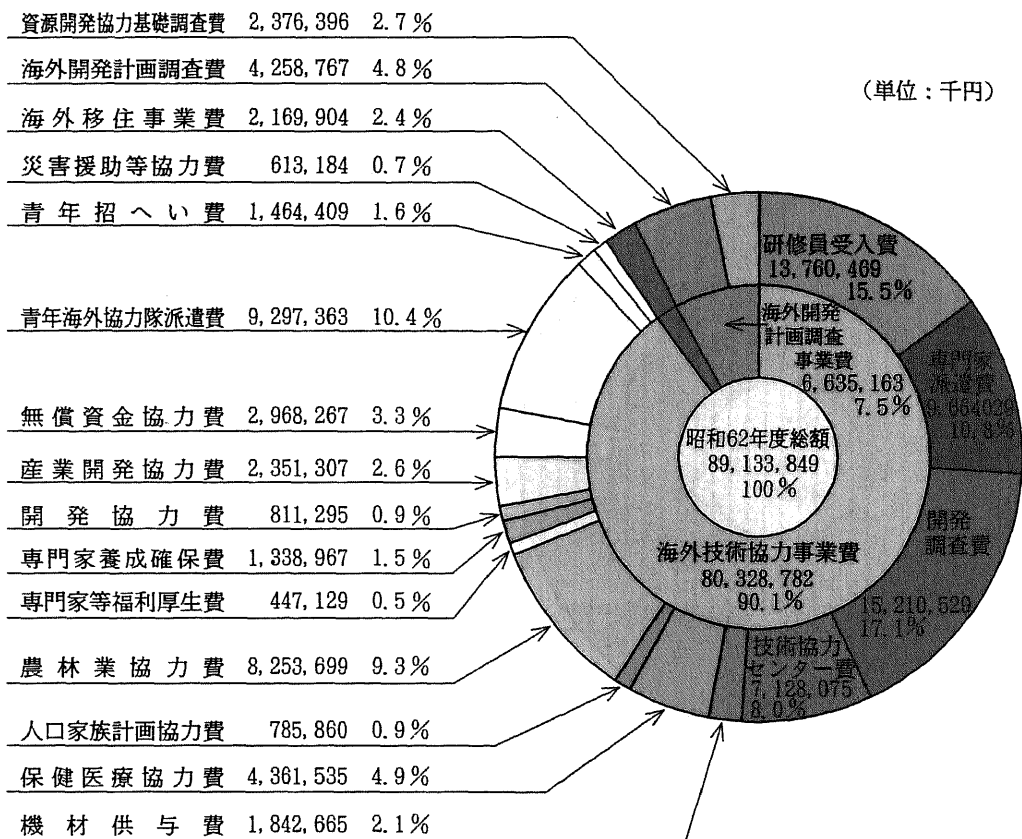
年 度	予 算 目 金 額 構 成 比	海 外 技 術 協 力 事 業										
		技術研修員 受 入 費	青年招 へい費	技術協力専 門家派遣費	技術協力機材 供 与 費	社会開発 協 力 費	保健医療 協 力 費	人口家族計 画協 力 費	農 林 業 協 力 費	産業開発 協 力 費	青年海外協 力隊派遣費	技術協力専 門家等福利 厚 生 費
昭 和 62 年 度	金 額 (千円)	13,760,469	1,464,409	9,664,029	1,842,665	7,128,075	4,361,535	785,860	8,253,699	2,351,307	9,247,363	477,129
	構 成 比 %	15.5	1.6	10.8	2.1	8.0	4.9	0.9	9.3	2.6	10.4	0.5
昭 和 63 年 度	金 額 (千円)	14,776,648	1,583,860	11,700,062	2,441,135	9,763,554	4,502,932	743,930	8,111,182	1,859,458	10,051,811	538,197
	構 成 比 %	15.1	1.6	11.9	2.5	10.0	4.6	0.8	8.3	1.9	10.2	0.5
平 成 元 年 度	金 額 (千円)	15,951,128	1,569,785	12,624,664	1,466,024	7,947,484	4,205,975	728,656	8,202,249	2,215,731	10,970,565	588,790
	構 成 比 %	15.7	1.5	12.4	1.4	7.8	4.1	0.7	8.1	2.2	10.8	0.6
平 成 2 年 度	金 額 (千円)	17,883,157	1,750,288	13,468,483	2,135,679	9,569,720	5,674,224	1,151,234	9,456,503	2,869,472	11,685,042	645,115
	構 成 比 %	15.8	1.5	11.9	1.9	8.5	5.0	1.0	8.4	2.5	10.3	0.6
平 成 3 年 度	金 額 (千円)	17,842,388	1,943,482	14,184,044	2,028,001	9,835,751	5,069,221	1,099,979	9,974,372	2,593,763	13,070,329	685,284
	構 成 比 %	15.4	1.7	12.3	1.8	8.5	4.4	1.0	8.6	2.2	11.3	0.6
	前 年 比 %	99.8	111.0	105.3	95.0	102.8	89.3	95.5	105.5	90.4	111.9	106.2
累 計 実 績	金 額 (千円)	184,078,966	11,691,671	154,607,576	23,806,245	96,132,506	64,474,901	9,307,756	108,857,914	25,331,983	116,670,621	5,720,413
	構 成 比 %	15.6	1.0	13.1	2.0	8.2	5.5	0.8	9.2	2.2	9.9	0.5

費							海外移住 事業費	海外開発計画調査事業費			総合計
技術協力専門 家養成確保費	開発調査費	開発協力費	無償資金 協力費	災害援助等 協力費	援助効果促 進事業費	計		海外開発 計画 調査費	資源開発 協力基礎 調査費	計	
1,338,967	15,210,529	811,295	2,968,267	613,184		80,328,782	2,169,904	4,258,767	2,376,396	6,635,163	89,133,849
1.5	17.1	0.9	3.3	0.7		90.1	2.4	4.8	2.7	7.5	100.0
1,452,355	15,993,716	664,266	3,481,431	754,263	815,729	89,234,529	2,268,128	4,180,863	2,393,928	6,574,791	98,077,448
1.5	16.3	0.3	3.5	0.8	0.8	91.0	2.3	4.3	2.4	6.7	100.0
1,643,581	18,735,424	692,041	3,385,660	591,716	904,937	92,424,410	2,622,707	3,986,559	2,629,500	6,616,059	101,663,176
1.6	18.4	0.7	3.3	0.6	0.9	90.9	2.6	3.9	2.6	6.5	100.0
1,893,637	17,399,536	994,032	3,361,910	1,038,062	1,527,178	102,503,272	2,538,934	5,102,190	2,946,771	8,048,961	113,091,167
1.7	15.4	0.9	3.0	0.9	1.4	90.6	2.2	4.5	2.6	7.1	100.0
2,126,670	16,670,921	835,031	4,273,588	925,261	1,509,672	104,667,757	2,550,923	5,162,177	3,208,292	8,370,469	115,589,149
1.8	14.4	0.7	3.7	0.8	1.3	90.5	2.2	4.5	2.8	7.3	100.0
112.3	95.8	84.0	127.1	89.1	98.9	102.1	100.5	101.2	108.9	104.0	102.2
15,699,289	203,898,414	9,714,754	21,558,006	4,113,831	4,757,516	1,060,422,362	28,714,907	54,621,208	36,773,256	91,394,464	1,180,827,531
1.3	17.3	0.8	1.8	0.3	0.4	89.9	2.4	4.6	3.1	7.7	100.0

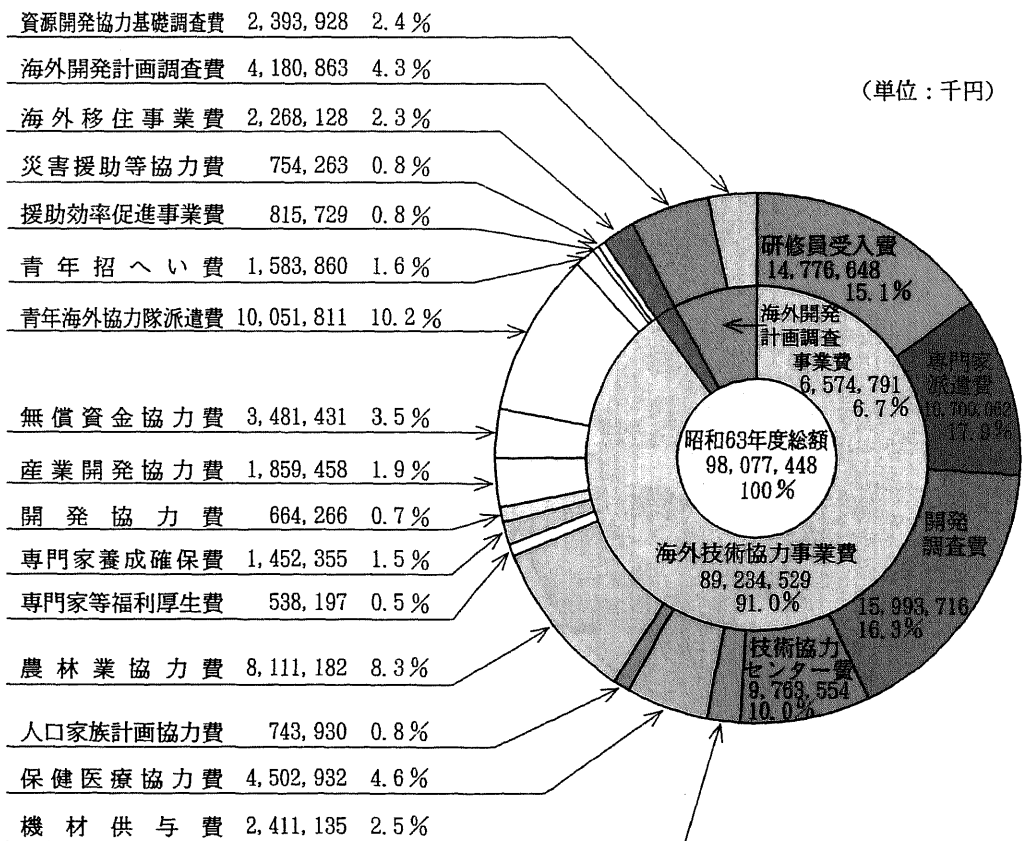
※ 累計実績の総合計には1974年度以前の「理科教育等海外協力費」295,798千円を含む。

4、
経費実績の事業別構成

(1) 昭和62年度経費実績に於ける事業別構成比

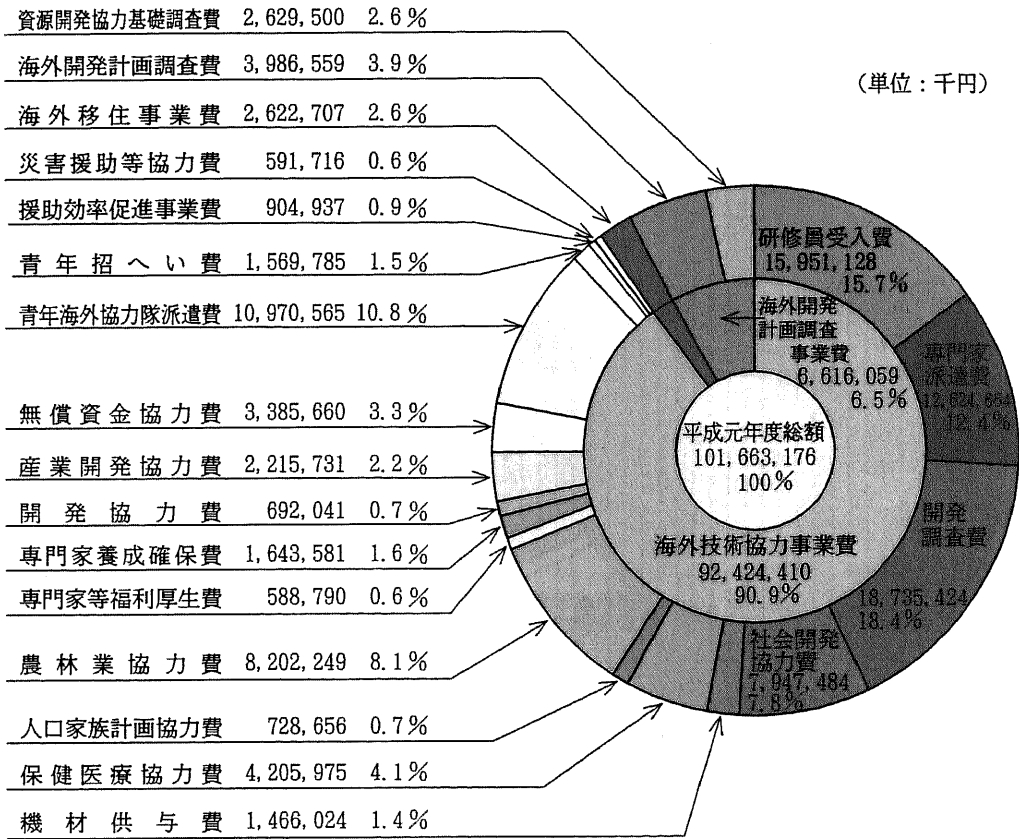


(2) 昭和63年度経費実績に於ける事業別構成比

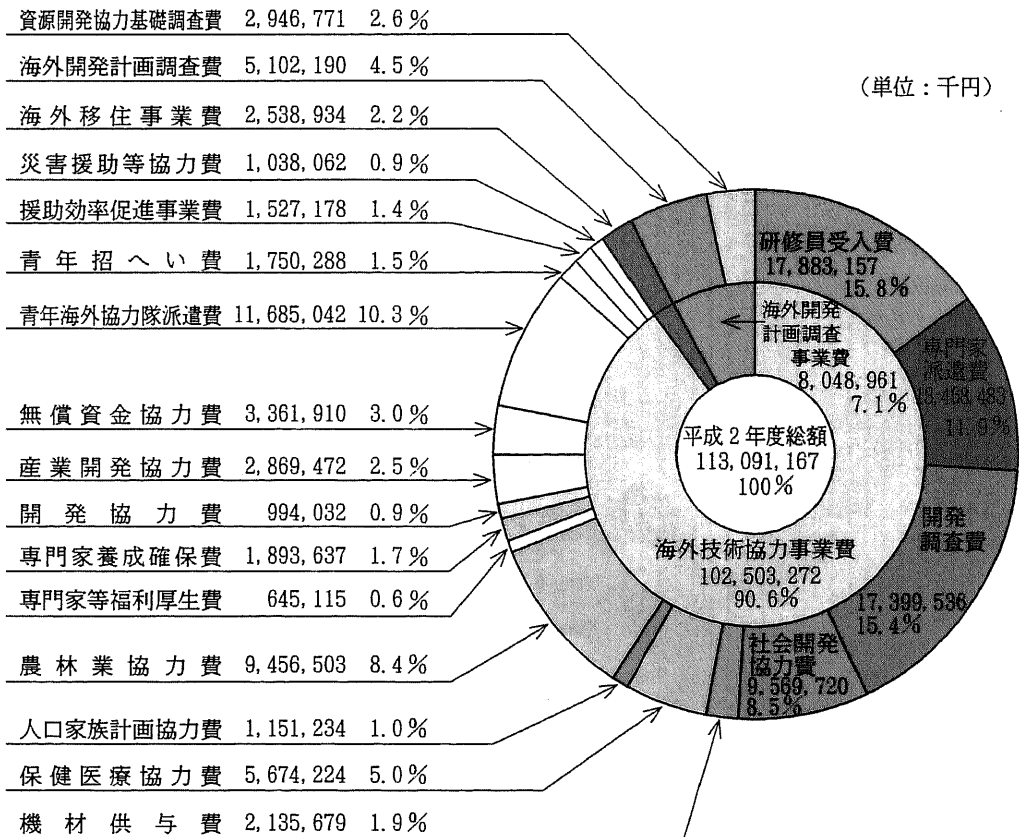


4、経費実績の事業別構成

(3) 平成元年度経費実績に於ける事業別構成比

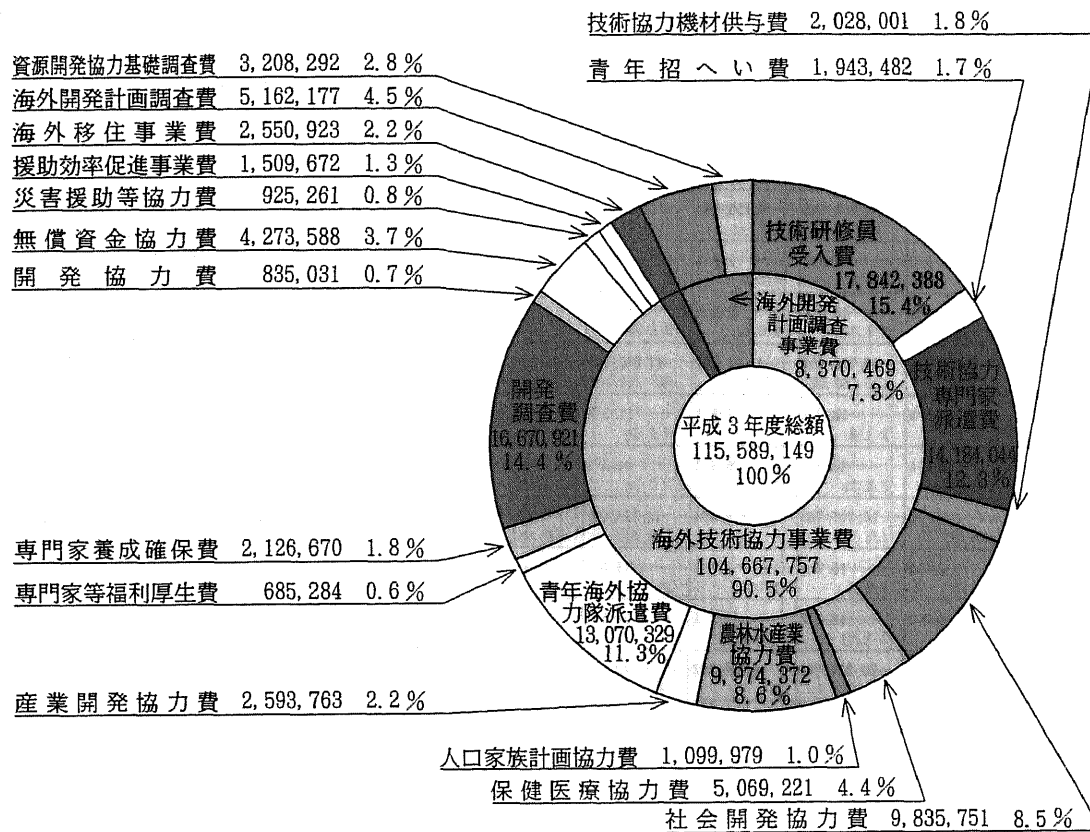


(4) 平成2年度経費実績に於ける事業別構成比



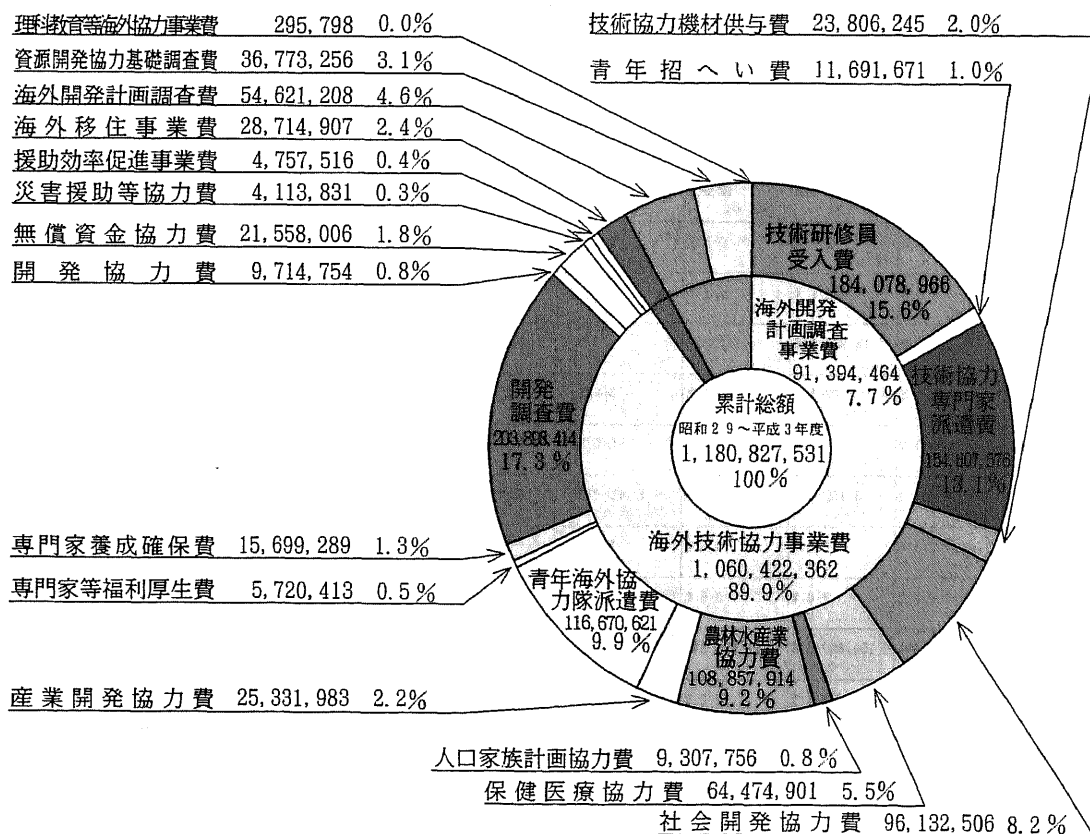
(5) 平成3年度経費実績に於ける事業別構成比

(単位：千円)



(6) 経費実績に於ける事業別構成比

(単位：千円)



4、
比経費実績の事業別構成

5. 地域別・事業別（予算科目別）経費実績
 (1) 累計実績（昭和29年度～平成3年度）

予算科目 地域名	海外技術協力											
	技術 研修員 受入費	青年 招へい費	技術協力 専門家 派遣費	技術協力 機材 供与費	社会開発 協力費	保健医療 協力費	人口家族 計画 協力費	農林水産業 協力費	産業開発 協力費	青年海外 協力隊 派遣費	技術協力 専門家等 福利厚生費	
アジア地域	92,851,250	11,040,257	59,730,345	9,155,820	54,982,655	31,751,442	6,151,955	70,810,417	14,962,717	28,167,377	2,071,361	
事業別構成比	16.5%	2.0%	10.6%	1.6%	9.8%	5.7%	1.1%	12.6%	2.7%	5.0%	0.4%	
地域別構成比	50.4%	94.4%	38.6%	38.5%	57.2%	49.2%	66.1%	65.0%	59.1%	24.1%	36.2%	
(内アセアン)	53,949,416	9,222,340	47,730,234	4,834,297	42,630,945	15,225,914	3,494,153	50,621,365	9,906,826	14,164,544	1,418,698	
事業別構成比	14.3%	2.5%	12.7%	1.3%	11.3%	4.0%	0.9%	13.5%	2.6%	3.8%	0.4%	
地域別構成比	29.3%	78.9%	30.9%	20.3%	44.3%	23.6%	37.5%	46.5%	39.1%	12.1%	24.8%	
中近東地域	21,602,099	0	16,707,788	2,686,584	13,922,441	5,529,920	944,131	3,274,949	10,765	7,920,739	400,786	
事業別構成比	20.2%	0.0%	15.7%	2.5%	13.0%	5.2%	0.9%	3.1%	0.0%	7.4%	0.4%	
地域別構成比	11.7%	0.0%	10.8%	11.3%	14.5%	8.6%	10.1%	3.0%	0.0%	6.8%	7.0%	
アフリカ地域	20,361,660	0	20,834,762	4,180,292	8,643,862	10,960,392	620,446	8,691,959	1,927,380	35,664,410	678,550	
事業別構成比	13.0%	0.0%	13.3%	2.7%	5.5%	7.0%	0.4%	5.5%	1.2%	22.7%	0.4%	
地域別構成比	11.1%	0.0%	13.5%	17.6%	9.0%	17.0%	6.7%	8.0%	7.6%	30.6%	11.9%	
中南米地域	40,220,790	0	36,405,912	6,274,104	17,302,636	14,242,333	1,562,363	21,361,823	8,237,907	16,008,101	778,970	
事業別構成比	15.6%	0.0%	14.2%	2.4%	6.7%	5.5%	0.6%	8.3%	3.2%	6.2%	0.3%	
地域別構成比	21.8%	0.0%	23.5%	26.4%	18.0%	22.1%	16.8%	19.6%	32.5%	13.7%	13.6%	
オセアニア地域	3,370,751	651,414	4,661,894	1,220,160	0	868,932	0	2,811,148	52,146	6,844,933	105,668	
事業別構成比	11.2%	2.2%	15.5%	4.1%	0.0%	2.9%	0.0%	9.4%	0.2%	22.6%	0.4%	
地域別構成比	1.8%	5.6%	3.0%	5.1%	0.0%	1.3%	0.0%	2.6%	0.2%	5.9%	1.8%	
ヨーロッパ地域	2,080,898	0	146,594	12,962	0	529,521	0	41,588	6,465	129,257	10,894	
事業別構成比	41.7%	0.0%	2.9%	0.3%	0.0%	10.6%	0.0%	0.8%	0.1%	2.6%	0.2%	
地域別構成比	1.1%	0.0%	0.1%	0.1%	0.0%	0.8%	0.0%	0.0%	0.0%	0.1%	0.2%	
国際機関	1,721,484	0	12,967,696	130,384	0	141,867	0	0	0	455,324	71,597	
事業別構成比	11.0%	0.0%	83.1%	0.8%	0.0%	0.9%	0.0%	0.0%	0.0%	2.9%	0.5%	
地域別構成比	0.9%	0.0%	8.4%	0.5%	0.0%	0.2%	0.0%	0.0%	0.0%	0.4%	1.3%	
区分不能	1,670,034	0	3,152,585	145,939	1,280,912	450,494	28,861	1,866,030	134,603	21,480,480	1,602,587	
事業別構成比	3.9%	0.0%	6.6%	0.3%	2.7%	0.9%	0.1%	3.9%	0.3%	44.7%	3.3%	
地域別構成比	1.0%	0.0%	2.0%	0.6%	1.3%	0.7%	0.3%	1.7%	0.5%	18.4%	28.0%	
総合計	184,078,966	11,691,671	154,607,576	23,806,245	96,132,506	64,474,901	9,307,756	108,857,914	25,331,963	116,670,621	5,720,413	
事業別構成比	15.6%	1.0%	13.1%	2.0%	8.1%	5.5%	0.8%	9.2%	2.1%	9.9%	0.5%	
地域別構成比	100.0%	100.0%	100.0%	100.0%	100.0%	100.0%	100.0%	100.0%	100.0%	100.0%	100.0%	

注) アセアン加盟国 インドネシア・マレーシア・フィリピン・シンガポール・タイ・ブルネイ

(単位：千円)

事業費							海外移住 事業費	海外開発計画調査等		理科教育等 海外協力 事業費	総合計
技術協力 専門家 養成確保費	開発 調査費	開発 協力費	無償資金 協力費	災害援助等 協力費	援助効率 促進 事業費	計		海外開発 計画調査費	資源開発 協力管理 調査費		
6,448,533	113,507,961	2,219,034	8,869,535	790,871	1,391,545	514,903,125	768	33,035,116	13,251,395	222,502	561,412,906
1.1%	20.2%	0.4%	1.6%	0.1%	0.2%	91.7%	0.0%	5.9%	2.4%	0.0%	100.0%
41.1%	55.7%	22.8%	41.1%	19.2%	29.2%	48.6%	0.0%	60.5%	36.0%	75.2%	47.5%
4,697,334	82,100,931	2,013,699	3,424,477	193,153	799,100	346,427,426	768	23,035,692	6,702,322	159,204	376,325,412
1.2%	21.8%	0.5%	0.9%	0.1%	0.2%	92.1%	0.0%	6.1%	1.8%	0.0%	100.0%
29.9%	40.3%	20.7%	15.9%	4.7%	16.8%	32.7%	0.0%	42.2%	18.2%	53.8%	31.9%
885,888	20,605,283	775,532	1,706,905	711,418	180,369	97,865,597	0	5,554,151	3,262,876	53,864	106,736,488
0.8%	19.3%	0.7%	1.6%	0.7%	0.2%	91.7%	0.0%	5.2%	3.1%	0.1%	100.0%
5.6%	10.1%	8.0%	7.9%	17.3%	3.8%	9.2%	0.0%	10.2%	8.9%	18.2%	9.0%
974,206	27,057,232	1,630,998	6,017,932	180,589	691,520	149,116,190	0	4,475,141	3,336,175	12,166	156,939,672
0.6%	17.2%	1.0%	3.8%	0.1%	0.4%	95.0%	0.0%	2.9%	2.1%	0.0%	100.0%
6.2%	13.3%	16.8%	27.9%	4.4%	14.5%	14.1%	0.0%	8.2%	9.1%	4.1%	13.3%
2,104,816	36,028,467	4,129,249	2,118,264	325,014	788,292	207,889,041	25,524,176	9,599,566	14,008,445	0	257,021,228
0.8%	14.0%	1.6%	0.8%	0.1%	0.3%	80.9%	9.9%	3.7%	5.5%	0.0%	100.0%
13.4%	17.7%	42.5%	9.8%	7.9%	16.6%	19.6%	88.9%	17.6%	38.1%	0.0%	21.8%
210,519	3,315,469	564,606	1,406,250	63,342	34,767	26,181,999	71,120	858,390	2,911,061	0	30,022,570
0.7%	11.0%	1.9%	4.7%	0.2%	0.1%	87.2%	0.2%	2.9%	9.7%	0.0%	100.0%
1.3%	1.6%	5.8%	6.5%	1.5%	0.7%	2.5%	0.2%	1.6%	7.9%	0.0%	2.5%
34,925	685,063	0	77,299	454,025	107,676	4,317,167	134,305	540,769	0	0	4,992,241
0.7%	13.7%	0.0%	1.5%	9.1%	2.2%	86.5%	2.7%	10.8%	0.0%	0.0%	100.0%
0.2%	0.3%	0.0%	0.4%	11.0%	2.3%	0.4%	0.5%	1.0%	0.0%	0.0%	0.4%
111,406	0	0	0	0	0	15,599,758	0	0	0	0	15,599,758
0.7%	0.0%	0.0%	0.0%	0.0%	0.0%	100.0%	0.0%	0.0%	0.0%	0.0%	100.0%
0.7%	0.0%	0.0%	0.0%	0.0%	0.0%	1.5%	0.0%	0.0%	0.0%	0.0%	1.3%
4,928,946	2,698,939	395,335	1,361,821	1,588,572	1,563,347	44,549,485	2,984,538	558,075	3,304	7,266	48,102,668
10.2%	5.6%	0.8%	2.8%	3.3%	3.3%	92.6%	6.2%	1.2%	0.0%	0.0%	100.0%
31.4%	1.3%	4.1%	6.3%	38.6%	32.9%	4.2%	10.4%	1.0%	0.0%	2.5%	4.1%
15,699,289	203,898,414	9,714,754	21,558,006	4,113,831	4,757,516	1,060,422,362	28,714,907	54,621,208	36,773,256	295,798	1,180,827,531
1.3%	17.3%	0.8%	1.8%	0.3%	0.4%	89.8%	2.4%	4.6%	3.1%	0.0%	100.0%
100.0%	100.0%	100.0%	100.0%	100.0%	100.0%	100.0%	100.0%	100.0%	100.0%	100.0%	100.0%

5、地域別・事業別（予算）
経費実績

(2) 平成3年度実績

子算科目 地域名	海外技術協力										
	技術 研修員 受入費	青年 招へい費	技術協力 専門家 派遣費	技術協力 機材 供与費	社会開発 協力費	保健医療 協力費	人口家族 計画 協力費	農林水産業 協力費	産業開発 協力費	青年海外 協力隊 派遣費	技術協力 専門家等 福利厚生費
アジア地域	8,465,648	1,812,884	5,504,565	713,453	4,740,680	2,242,440	362,065	5,134,228	1,517,003	2,978,417	34,480
事業別構成比	17.4%	3.7%	11.3%	1.5%	9.8%	4.6%	0.7%	10.6%	3.1%	6.1%	0.1%
地域別構成比	47.4%	93.3%	38.8%	35.2%	48.2%	44.2%	32.9%	51.5%	58.5%	22.8%	5.0%
(内アセアン)	4,983,409	1,210,199	4,573,984	349,754	3,551,381	766,842	194,698	3,340,188	921,268	1,327,427	28,387
事業別構成比	16.9%	4.1%	15.6%	1.2%	12.1%	2.6%	0.7%	11.4%	3.1%	4.5%	0.1%
地域別構成比	27.9%	62.3%	32.2%	17.2%	36.1%	15.1%	17.7%	33.5%	35.5%	10.2%	4.1%
中近東地域	1,817,027	0	1,345,118	189,643	1,716,248	519,758	392,629	506,742	0	930,060	14,164
事業別構成比	16.2%	0.0%	12.0%	1.7%	15.3%	4.6%	3.5%	4.5%	0.0%	8.3%	0.1%
地域別構成比	10.2%	0.0%	9.5%	9.4%	17.4%	10.3%	35.7%	5.1%	0.0%	7.1%	2.1%
アフリカ地域	1,780,975	0	1,553,090	272,100	918,890	1,100,409	232,948	1,170,949	209,820	3,014,492	47,871
事業別構成比	12.7%	0.0%	11.1%	1.9%	6.6%	7.9%	1.7%	8.4%	1.5%	21.6%	0.3%
地域別構成比	10.0%	0.0%	10.9%	13.4%	9.3%	21.7%	21.2%	11.7%	8.1%	23.1%	7.0%
中南米地域	4,014,607	0	3,433,032	762,357	2,160,256	1,154,228	112,337	2,018,376	827,806	2,547,786	28,979
事業別構成比	15.8%	0.0%	13.5%	3.0%	8.5%	4.5%	0.4%	7.9%	3.3%	10.0%	0.1%
地域別構成比	22.5%	0.0%	24.2%	37.6%	22.0%	22.8%	10.2%	20.2%	31.9%	19.5%	4.2%
オセアニア地域	371,295	130,598	569,790	21,484	0	17,381	0	436,694	0	1,170,245	6,340
事業別構成比	9.4%	3.3%	14.4%	0.5%	0.0%	0.4%	0.0%	11.0%	0.0%	29.6%	0.2%
地域別構成比	2.1%	6.7%	4.0%	1.1%	0.0%	0.3%	0.0%	4.4%	0.0%	9.0%	0.9%
ヨーロッパ地域	1,137,286	0	42,873	0	0	35,005	0	11,523	6,465	32,861	0
事業別構成比	53.9%	0.0%	2.0%	0.0%	0.0%	1.7%	0.0%	0.5%	0.3%	1.6%	0.0%
地域別構成比	6.4%	0.0%	0.3%	0.0%	0.0%	0.7%	0.0%	0.1%	0.2%	0.3%	0.0%
国際機関	255,550	0	953,936	0	0	0	0	0	0	181,441	731
事業別構成比	18.4%	0.0%	68.5%	0.0%	0.0%	0.0%	0.0%	0.0%	0.0%	13.0%	0.1%
地域別構成比	1.4%	0.0%	6.7%	0.0%	0.0%	0.0%	0.0%	0.0%	0.0%	1.4%	0.1%
区分不能	0	0	781,640	68,954	299,677	0	0	695,860	32,669	2,215,027	552,719
事業別構成比	0.0%	0.0%	8.7%	0.8%	3.3%	0.0%	0.0%	7.8%	0.4%	24.7%	6.2%
地域別構成比	0.0%	0.0%	5.5%	3.4%	3.0%	0.0%	0.0%	7.0%	1.3%	16.9%	80.7%
総合計	17,842,388	1,943,482	14,184,044	2,028,001	9,835,751	5,069,221	1,099,979	9,974,372	2,593,763	13,070,329	685,284
事業別構成比	15.4%	1.7%	12.3%	1.8%	8.5%	4.4%	1.0%	8.6%	2.2%	11.3%	0.6%
地域別構成比	100.0%	100.0%	100.0%	100.0%	100.0%	100.0%	100.0%	100.0%	100.0%	100.0%	100.0%

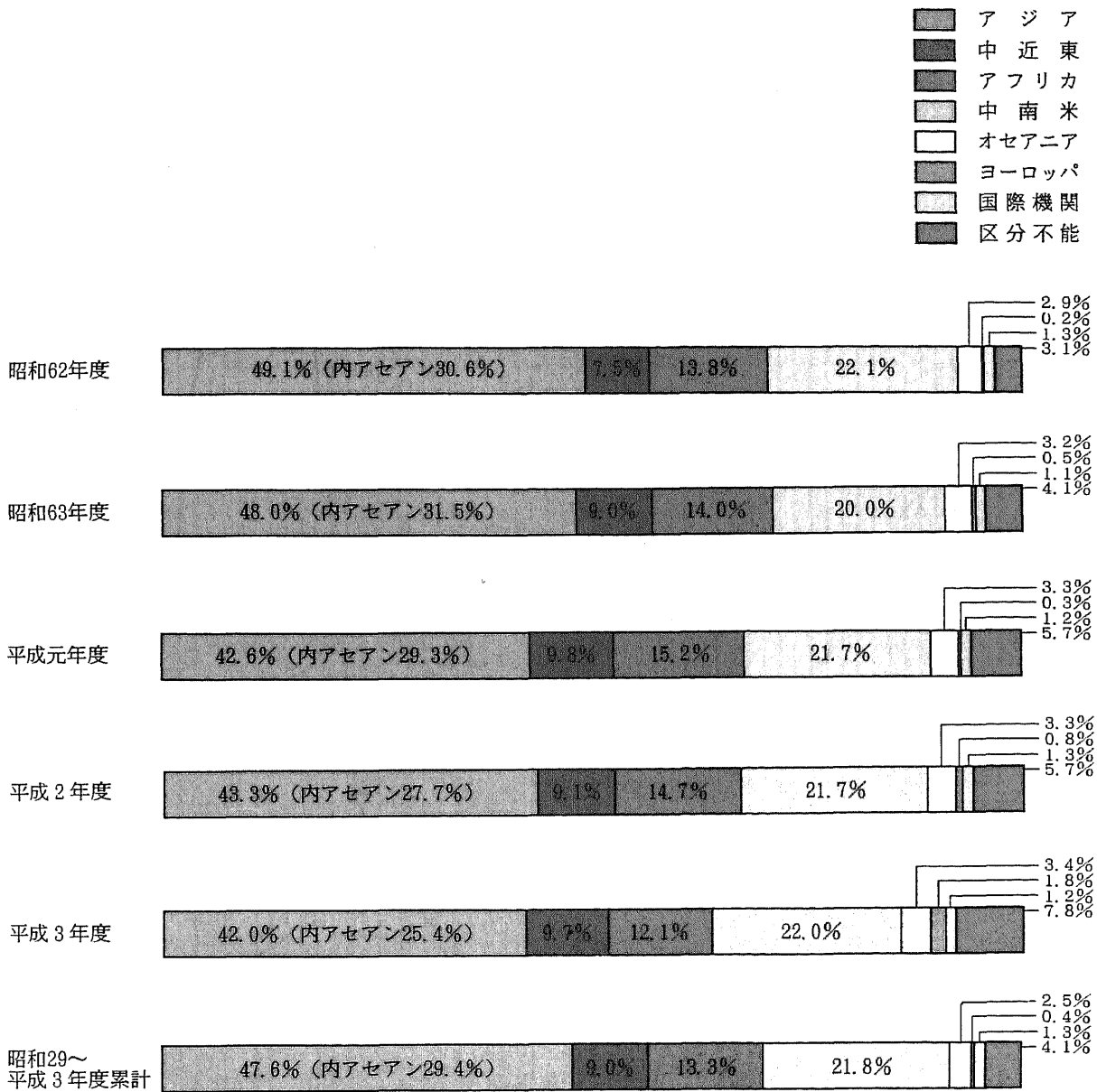
注) アセアン加盟国 インドネシア・マレーシア・フィリピン・シンガポール・タイ・ブルネイ

(単位:千円)

事業費							海外移住 事業費	海外開発計画調査等		理科教育等 海外協力 事業費	総合計
技術協力 専門 養成確保費	開発 調査費	開発 協力費	無償資金 協力費	災害援助等 協力費	援助効率 促進 事業費	計		海外開発 計画調査費	資源開発 協力基礎 調査費		
84,759	8,502,157	214,035	1,694,359	291,406	429,924	44,722,503	0	2,701,155	1,101,749	0	48,525,407
0.2%	17.5%	0.4%	3.5%	0.6%	0.9%	92.2%	0.0%	5.6%	2.3%	0.0%	100.0%
4.0%	51.0%	25.6%	39.6%	31.5%	28.5%	42.7%	0.0%	52.3%	34.3%	0.0%	42.0%
47,087	4,973,373	180,936	608,392	66,461	238,844	27,362,630	0	1,449,742	592,729	0	29,405,101
0.2%	16.9%	0.6%	2.1%	0.2%	0.8%	93.1%	0.0%	4.9%	2.0%	0.0%	100.0%
2.2%	29.8%	21.7%	14.2%	7.2%	15.8%	26.1%	0.0%	28.1%	18.5%	0.0%	25.4%
21,584	2,002,090	217,780	441,572	309,425	56,726	10,480,566	0	701,775	47,650	0	11,229,991
0.2%	17.8%	1.9%	3.9%	2.8%	0.5%	93.3%	0.0%	6.2%	0.4%	0.0%	100.0%
1.0%	12.0%	26.1%	10.3%	33.4%	3.8%	10.0%	0.0%	13.6%	1.5%	0.0%	9.7%
22,780	1,492,331	81,593	937,398	17,948	172,244	13,025,838	0	410,880	546,195	0	13,982,913
0.2%	10.7%	0.6%	6.7%	0.1%	1.2%	93.2%	0.0%	2.9%	3.9%	0.0%	100.0%
1.1%	9.0%	9.8%	21.9%	1.9%	11.4%	12.4%	0.0%	8.0%	17.0%	0.0%	12.1%
60,764	3,286,058	133,231	452,072	102,579	196,110	21,290,578	2,403,570	886,306	834,747	0	25,415,201
0.2%	12.9%	0.5%	1.8%	0.4%	0.8%	83.8%	9.5%	3.5%	3.3%	0.0%	100.0%
2.9%	19.7%	16.0%	10.6%	11.1%	13.0%	20.3%	94.2%	17.2%	26.0%	0.0%	22.0%
10,312	279,579	30,855	204,253	2,432	6,509	3,257,767	0	23,923	677,951	0	3,959,641
0.3%	7.1%	0.8%	5.2%	0.1%	0.2%	82.3%	0.0%	0.6%	17.1%	0.0%	100.0%
0.5%	1.7%	3.7%	4.8%	0.3%	0.4%	3.1%	0.0%	0.5%	21.1%	0.0%	3.4%
0	435,558	0	26,546	18,843	27,889	1,774,849	0	335,545	0	0	2,110,394
0.0%	20.6%	0.0%	1.3%	0.9%	1.3%	84.1%	0.0%	15.9%	0.0%	0.0%	100.0%
0.0%	2.6%	0.0%	0.6%	2.0%	1.8%	1.7%	0.0%	6.5%	0.0%	0.0%	1.8%
0	0	0	0	0	0	1,391,658	0	0	0	0	1,391,658
0.0%	0.0%	0.0%	0.0%	0.0%	0.0%	100.0%	0.0%	0.0%	0.0%	0.0%	100.0%
0.0%	0.0%	0.0%	0.0%	0.0%	0.0%	1.3%	0.0%	0.0%	0.0%	0.0%	1.2%
1,926,471	673,148	157,537	517,388	182,628	620,270	8,723,998	147,353	102,593	0	0	8,973,944
21.5%	7.5%	1.8%	5.8%	2.0%	6.9%	97.2%	1.6%	1.1%	0.0%	0.0%	100.0%
90.6%	4.0%	18.9%	12.1%	19.7%	41.1%	8.3%	5.8%	2.0%	0.0%	0.0%	7.8%
2,126,670	16,670,921	835,031	4,273,588	925,261	1,509,672	104,667,757	2,550,923	5,162,177	3,208,292	0	115,589,149
1.8%	14.4%	0.7%	3.7%	0.8%	1.3%	90.6%	2.2%	4.5%	2.8%	0.0%	100.0%
100.0%	100.0%	100.0%	100.0%	100.0%	100.0%	100.0%	100.0%	100.0%	100.0%	100.0%	100.0%

5、地域別・
科目別・
事業別・
経費実績
(予算)

6. 経費実績の地域別構成比



7. 年度別・形態別人数実績

7、
年度別・
形態別
人数実
績

