

平成3年度 国際協力事業団事業(人数)実績表

平成3年度

(平成3年4月1日～平成4年3月31日)

国際協力事業団事業(人数)実績表

平成4年9月

国際協力事業団
総務部情報管理課

情管

JR

92-3

000
36
A1

RAHY

国際協力事業団

24226

JICA LIBRARY



1100649[1]

24226

統計を見るとき の 注 意 事 項

本資料は、平成3年度中に、国際協力事業団が実施した事業の実績（主として人数実績）を統計表としてとりまとめたものである。

1 構 成

本表は、研修員受入事業、専門家派遣事業等、各事業別に大別し、これを、アジア地域等、地域別、国別、プロジェクト別、分野別に人数実績を分類集計したものである。

2 年 度

年度は、すべて会計年度（4月1日より翌年3月31日まで）である。

3 集計対象実績数

本表で集計の対象とした実績数は、すべて本邦に到着した日、もしくは本邦以外で研修を開始した日、その他のものについては、本邦を出発した日を基準にして、平成3年度の年度ベースによる実績数である。又、国際協力事業団事業実績統計規定に定められた統計集計要領の制定に基づき、下表の実績を形態・事業・形態分類各別に集計したものである。

形 態	事 業 名	形 態 分 類
研 修 員 受 入	○技術研修員受入事業	一般技術研修員
		政府一般要請研修員
		第三国研修員
		カウンターパート研修員
	○青年招へい事業	国際機関研修員
	○開発協力事業	青年招へい研修員
	○海外移住事業	開発協力研修員
		移住研修員
専 門 家 派 遣	○技術協力専門家派遣事業	一般技術専門家
		国際機関専門家
		社会開発協力専門家
	○社会開発協力事業	保健医療協力専門家
	○保健医療協力事業	

形 態	事 業 名	形 態 分 類
	○人口家族計画協力事業	人口家族計画専門家
	○農林水産業協力事業	農林水産業協力専門家
	○産業開発協力事業	産業開発協力専門家
	○開発協力事業	開発協力専門家
	○海外移住事業	移住者指導専門家
	○災害援助等協力事業	災害援助等協力専門家
	○援助効率促進事業	援助効率促進専門家
調 査 団 派 遣	○技術研修員受入事業	研修員受入調査団
	○青年招へい事業	青年招へい調査団
	○技術協力専門家派遣事業	専門家派遣調査団
	○技術協力機材供与事業	機材供与調査団
	○開発調査事業	開発調査調査団
	○社会開発協力事業	社会開発協力調査団
	○保健医療協力事業	保健医療協力調査団
	○人口家族計画協力事業	人口家族計画協力調査団
	○農林水産業協力事業	農林水産業協力調査団
	○産業開発協力事業	産業開発協力調査団
	○技術協力専門家等福利厚生事業	専門家等福利厚生調査団
	○技術協力専門家養成確保事業	専門家養成確保調査団
	○無償資金協力事業	無償資金協力調査団
	○開発協力事業	開発協力調査団
	○青年海外協力隊派遣事業	青年海外協力隊調査団
	○海外移住事業	移住事業調査団
○海外開発計画調査事業	海外開発計画調査団	
○資源開発協力基礎調査事業	資源開発協力基礎調査団	
○災害援助等協力事業	災害援助等協力調査団	

形態	事業名	形態分類
	○援助効率促進事業	援助効率促進調査団
協力隊派遣	○青年海外協力隊派遣事業	一般隊員 シニア隊員 調整員 国連ボランティア
移住者	○海外移住事業	自費移住者 渡航費支給移住者 海外開発青年
専門家養成確保	○専門家養成確保事業	養成専門家 (イ) 派遣前研修 (ロ) 中期研修 (ハ) 海外長期研修 (ニ) 帰国専門家等国内長期技術研修 (ホ) 技術協力総合研修 (ヘ) 留学生派遣 確保専門家 (イ) 登録専門家 (ロ) 特別囑託 (ハ) 専門技術囑託 (ニ) 国際協力専門員

4 継続人数および新規人数

実績人数は、前年度より当該年度にわたって継続して滞日し研修中の研修員、継続して任地へ赴任中の専門家、調査団員、協力隊員の人数を継続分とし、当該年度に新たに来日した研修員、新たに任地に出発した専門家、調査団員、協力隊員、新たに渡航した移住者（事業団扱い）の人数を新規分としてそれぞれ算出した。

5 延人月数

本表中の延人月数は、平成3年度の年度内延人月数である。

6 長期・短期

専門家実績については、派遣期間が1年以上のものを長期とし、1年未満のものを短期とした。

7 分野分類

分野分類は、従来の58分野分類を改め、56年度より国際協力事業団事業実績統計規定に定められた統計集計要領に基づく20分野分類（中分類）の新分類表により、研修科目別、指導科目別、または調査の種類別に分類した。

8 国名表記

国名表記は、外務省の国名表記によるものである。

9 地域配列

本表における地域の配列は、アジア地域、中近東地域、アフリカ地域、中南米地域、オセアニア地域、ヨーロッパ地域等、区分不能（世界）の順に配列した。

10 地域区分

本表にいう「中近東地域」とは、アフガニスタン以西からサハラ砂漠以北の地域を、「アフリカ地域」とは、サハラ砂漠以南の地域を、それぞれ指している。又「ヨーロッパ地域等」はカナダ、アメリカ合衆国を含んでいる。

11 国別区分不能

複数国にまたがる専門家、調査団員等の派遣実績は、すべて、当該地域内の区分不能とし、複数地域にまたがるものは区分不能（世界）とした。

目

I 総括実績	
1 事業別受入・派遣実績	1
(1) 事業別新規受入・派遣実績内訳グラフ	1
(2) 事業別、形態別受入・派遣実績総表	2
2 地域別受入・派遣実績	5
(1) 地域別（年度別）内訳グラフ	5
(2) 形態別、地域別受入・派遣実績総表	8
3 月別受入・派遣実績	15
形態別、月別受入・派遣実績総表	15
4 分野別受入・派遣実績	19
(1) 3年度分野別新規受入・派遣実績グラフ	19
(2) 最近10年間分野別受入・派遣実績グラフ	20
(3) 地域・国別、形態別、分野別受入・派遣実績総表（継続分）	21
(4) 地域・国別、形態別、分野別受入・派遣実績総表（新規分）	55
(5) 国際機関別、形態別、分野別受入・派遣実績総表	101
5 専門家派遣実績内訳	111
(1) 事業別、短・長期別派遣実績表	111
(2) 赴任時現職別派遣実績表（継続）	113
赴任時現職別派遣実績表（新規）	114
(3) 年齢構成別派遣実績表（継続）	115
年齢構成別派遣実績表（新規）	116
(4) 学歴別派遣実績表（継続）	117
学歴別派遣実績表（新規）	118
(5) 関係省庁別派遣実績表（継続）	119
関係省庁別派遣実績表（新規）	120
6 調査団の種類別・地域別及び調査段階別派遣実績表	121
(1) 調査団の種類別・地域別派遣実績	121
(2) 調査団の種類別・調査段階別派遣実績	123

次

II 事業別実績	
1 技術研修員受入事業	125
(1) 研修員受入	125
a 月別受入人数実績	125
b 分野別実績	189
○ 継続	189
○ 新規	206
(2) 調査団派遣	234
a 月別派遣人数実績	234
b 分野別実績	242
○ 新規	242
2 青年招へい事業	245
(1) 研修員受入人数実績	245
a 月別受入人数実績	245
b 分野別実績	249
○ 新規	249
(2) 調査団派遣	252
a 月別派遣人数実績	252
b 分野別実績	256
○ 新規	256
3 技術協力専門家派遣事業	257
(1) 専門家派遣	257
a 月別派遣人数実績	257
b 分野別実績	309
○ 継続	309
○ 新規	330
(2) 調査団派遣	349
a 月別派遣人数実績	349
b 分野別実績	357
○ 新規	357

4 技術協力機材供与事業	361	○ 繼 統	509
(1) 調査団派遣	361	○ 新 規	510
a 月別派遣人数実績	361	8 人口家族計画協力事業	513
b 分野別実績	368	(1) 専門家派遣	513
○ 繼 統	368	a 月別派遣人数実績	513
○ 新 規	369	b 分野別実績	521
5 開発調査事業	373	○ 繼 統	521
(1) 調査団派遣	373	○ 新 規	525
a 月別派遣人数実績	373	(2) 調査団派遣	529
b 分野別実績	403	a 月別派遣人数実績	529
○ 繼 統	403	b 分野別実績	534
○ 新 規	405	○ 新 規	534
6 社会開発協力事業	411	9 災害援助等協力事業	537
(1) 専門家派遣	411	(1) 専門家派遣	537
a 月別派遣人数実績	411	a 月別派遣人数実績	537
b 分野別実績	434	b 分野別実績	541
○ 繼 統	434	○ 繼 統	541
○ 新 規	439	○ 新 規	542
(2) 調査団派遣	446	10 農林水産業協力事業	545
a 月別派遣人数実績	446	(1) 専門家派遣	545
b 分野別実績	456	a 月別派遣人数実績	545
○ 繼 統	456	b 分野別実績	575
○ 新 規	457	○ 繼 統	575
7 保健医療協力事業	461	○ 新 規	582
(1) 専門家派遣	461	(2) 調査団派遣	591
a 月別派遣人数実績	461	a 月別派遣人数実績	591
b 分野別実績	485	b 分野別実績	603
○ 繼 統	485	○ 繼 統	603
○ 新 規	491	○ 新 規	605
(2) 調査団派遣	500	11 技術協力専門家等福利厚生事業	609
a 月別派遣人数実績	500	(1) 調査団派遣	609
b 分野別実績	509	a 月別派遣人数実績	609

b 分野別実績	614
○ 新規	614
12 技術協力専門家養成確保事業	617
(1) 養成確保専門家	617
(2) 調査団派遣	618
a 月別派遣人数実績	618
b 分野別実績	620
○ 新規	620
13 開発協力事業	621
(1) 研修員受入	621
a 月別受入人数実績	621
b 分野別実績	627
○ 新規	627
(2) 専門家派遣	629
a 月別派遣人数実績	629
b 分野別実績	636
○ 継続	636
○ 新規	638
(3) 調査団派遣	641
a 月別派遣人数実績	641
b 分野別実績	649
○ 継続	649
○ 新規	650
14 産業開発協力事業	653
(1) 専門家派遣	653
a 月別派遣人数実績	653
b 分野別実績	665
○ 継続	665
○ 新規	669
(2) 調査団派遣	674
a 月別派遣人数実績	674
b 分野別実績	681

○ 新規	681
15 無償資金協力事業	685
(1) 調査団派遣	685
a 月別派遣人数実績	685
b 分野別実績	714
○ 継続	714
○ 新規	716
16 青年海外協力隊派遣事業	723
(1) 協力隊員派遣	723
a 月別派遣人数実績	723
b 分野別実績	744
○ 継続	744
○ 新規	755
(2) 調査団派遣	767
a 月別派遣人数実績	767
b 分野別実績	776
○ 新規	776
17 海外移住事業	779
(1) 移住者渡航(事業団扱い)	779
a 月別派遣	779
b 分野別実績	787
○ 新規	787
(2) 研修員受入	791
a 月別受入人数実績	791
b 分野別実績	794
○ 継続	794
○ 新規	795
(3) 専門家派遣	797
a 月別派遣人数実績	797
b 分野別実績	802
○ 継続	802
○ 新規	804

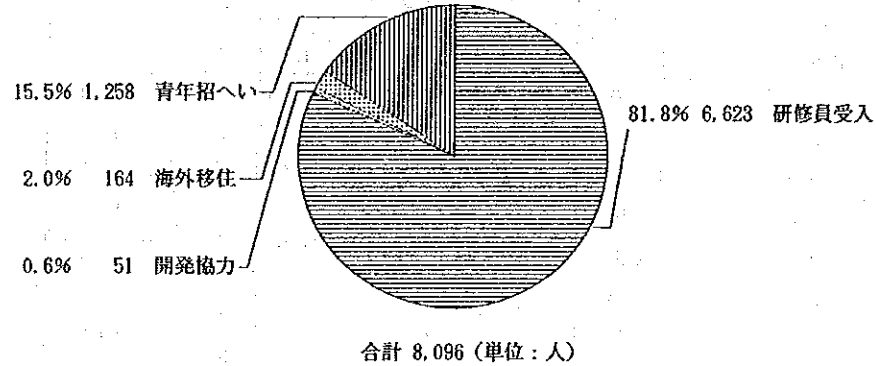
(4) 調査団派遣	806
a 月別派遣人数実績	806
b 分野別実績	809
○ 継 続	809
○ 新 規	810
18 海外開発計画調査事業	811
(1) 調査団派遣	811
a 月別派遣人数実績	811
b 分野別実績	824
○ 新 規	824
19 資源開発協力基礎調査事業	829
(1) 調査団派遣	829
a 月別派遣人数実績	829
b 分野別実績	837
○ 継 続	837
○ 新 規	838
20 援助効率促進事業	841
(1) 専門家派遣	841
a 月別派遣人数実績	841
b 分野別実績	851
○ 継 続	851
○ 新 規	853
(2) 調査団派遣	858
a 月別派遣人数実績	858
b 分野別実績	872
○ 継 続	872
○ 新 規	873

I. 總括実績

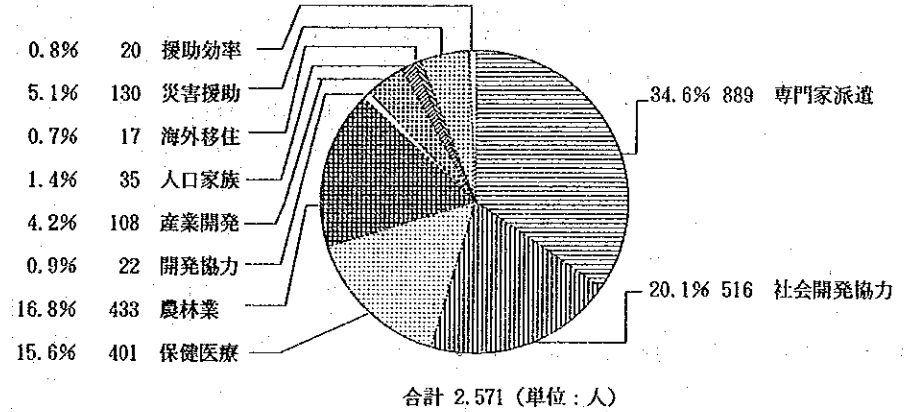
1. 事業別、受入・派遣実績

(1) 事業別新規受入・派遣実績内訳グラフ

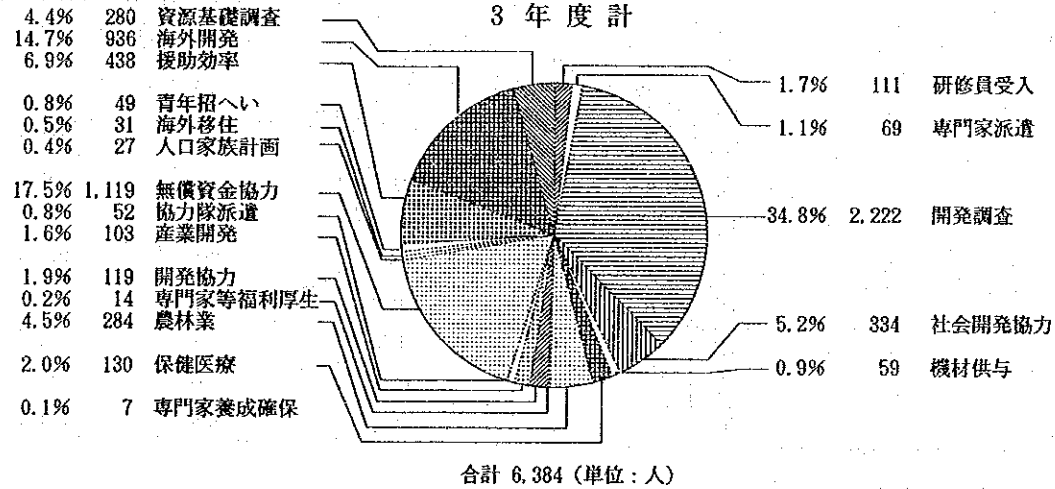
研修員事業別受入人数実績
3年度計



専門家事業別派遣人数実績
3年度計



調査団員事業別派遣人数実績
3年度計



(2) 平成3年度事業別、形態別受入、派遣実績(平成4年3月31日現在)

事業区分	形態		継 続		新 規		合 計	
			人 数	延 人 月	人 数	延 人 月	人 数	延 人 月
技術研修員受入事業	研 修 員	一般技術研修員	779	3,232.0	5,425	13,228.1	6,204	16,460.1
		(カウンターパート研修員)	(272)	(1,054.6)	(1,249)	(2,685.2)	(1,521)	(3,739.8)
		政府一般要請研修員	4	40.1	34	48.6	38	88.7
		第三国研修員	89	216.5	1,084	3,097.8	1,897	3,314.3
		国際機関研修員	15	28.9	80	185.4	95	214.3
	調 査 団	0	0.0	111	50.4	111	50.4	
青年招へい事業	研 修 員	0	0.0	1,258	1,234.5	1,258	1,234.5	
	調 査 団	0	0.0	49	15.0	49	15.0	
技術協力専門家派遣事業	専 門 家	一 般 専 門 家	581	4,853.2	846	2,242.8	1,427	7,096.0
		国際機関専門家	75	645.9	43	194.7	118	840.6
	調 査 団	0	0.0	69	26.6	69	26.6	
開発調査事業	調 査 団	22	52.1	2,222	2,456.0	2,244	2,508.1	
社会開発協力事業	専 門 家	183	1,588.4	516	915.1	699	2,503.5	
	調 査 団	7	1.0	334	118.1	341	119.1	
技術協力機材供与事業	調 査 団	4	1.2	59	25.7	63	26.9	
保健医療協力事業	専 門 家	127	995.3	401	642.3	528	1,637.6	
	調 査 団	7	4.4	130	46.4	137	50.8	
人口家族計画協力事業	専 門 家	22	185.7	35	93.0	57	278.7	
	調 査 団	0	0.0	27	11.6	27	11.6	
災害援助等協力事業	専 門 家	18	13.2	130	86.9	148	100.1	
	調 査 団	0	0.0	0	0.0	0	0.0	
農林水産業協力事業	専 門 家	340	2,964.5	433	1,326.1	773	4,290.6	
	調 査 団	22	11.8	284	133.5	306	145.3	
技術協力専門家等福利厚生	調 査 団	0	0.0	14	8.9	14	8.9	
技術協力専門家養成確保	調 査 団	0	0.0	7	2.9	7	2.9	
援助効率促進	専 門 家	2	14.8	20	68.0	22	82.8	
	調 査 団	6	1.0	438	197.1	444	198.1	

※カウンターパート研修員()は、一般技術研修員に含まれる。

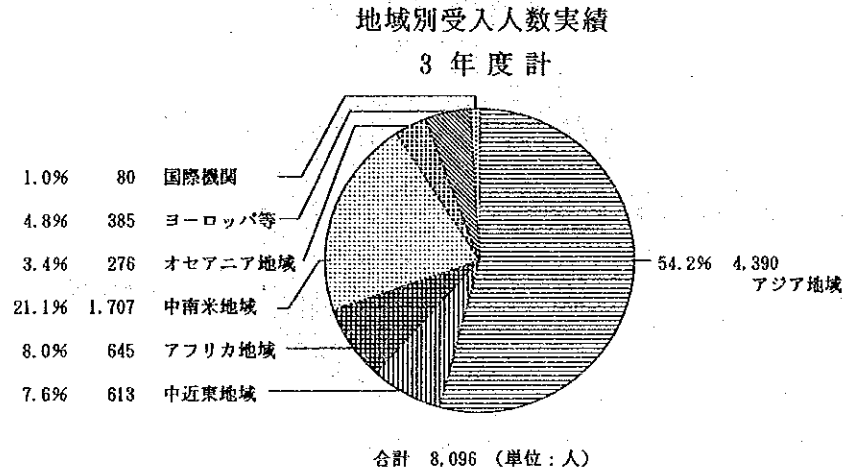
事業区分	形態	継 続		新 規		合 計		
		人 数	延 人 月	人 数	延 人 月	人 数	延 人 月	
開発協力事業	研修員	0	0.0	51	66.0	51	66.0	
	専門家	10	59.7	22	59.2	32	118.9	
	調査団	3	1.2	119	52.9	122	54.1	
産業開発協力事業	専門家	76	649.2	108	247.3	184	896.5	
	調査団	0	0.0	103	36.9	103	36.9	
無償資金協力事業	調査団	65	31.9	1,119	581.0	1,184	612.9	
青年海外協力隊派遣事業	調査団	0	0.0	52	31.3	52	31.3	
	協力隊員	一般隊員	1,676	15,482.8	913	6,846.9	2,589	22,329.7
		シニア隊員	89	824.0	44	291.5	133	1,115.5
		調整員	6	62.9	2	11.7	8	74.6
		国連ボランティア	24	257.8	15	82.2	39	340.0
海外移住事業	研修員	53	464.7	164	927.8	217	1,392.5	
	専門家	18	168.4	17	97.0	35	265.4	
	調査団	2	0.6	31	18.4	33	19.0	
	移住者	自費移住者	0	0.0	36	0.0	36	0.0
		渡航費支給移住者	0	0.0	17	0.0	17	0.0
		海外開発青年	0	0.0	57	0.0	57	0.0
海外開発計画調査事業	調査団	0	0.0	936	634.9	936	634.9	
資源開発協力基礎調査事業	調査団	8	18.9	280	434.1	288	453.0	
研修員受入合計		940(203)	3,968.2	8,096(1,792)	17,459.9	9,036(1,995)	21,428.1	
専門家派遣合計		1,452(67)	12,138.3	2,571(122)	5,972.4	4,023(189)	18,110.7	
調査団派遣合計		146(1)	124.1	6,384(213)	4,881.7	6,530(214)	5,005.8	
協力隊派遣合計		1,795(569)	16,627.5	974(372)	7,232.3	2,769(941)	23,859.8	
移住者(事業団扱い)合計		0	0.0	110(44)	0.0	110(44)	0.0	

※()内は女性数

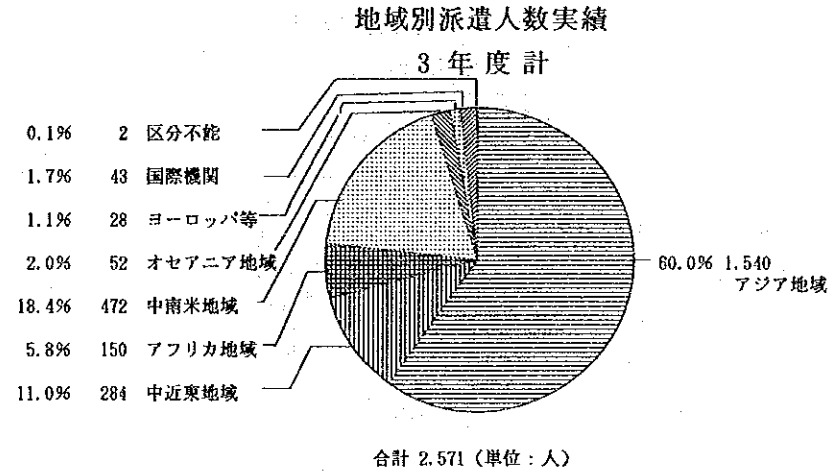
2. 地域別、受入・派遣実績

(1) 地域別（年度別）新規受入・派遣実績内訳

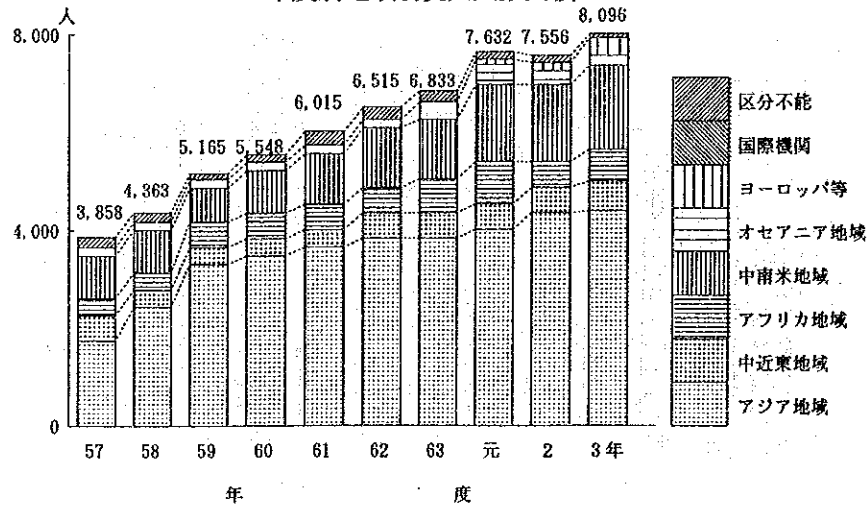
a. 研修員



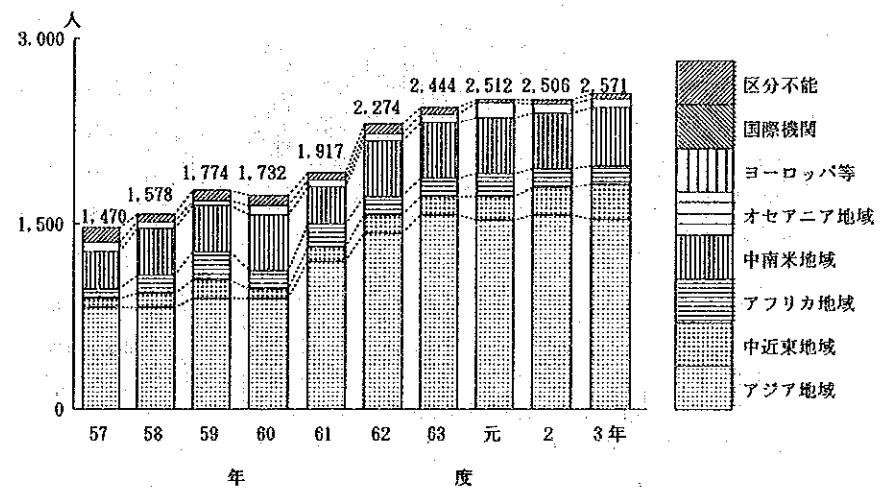
b. 専門家



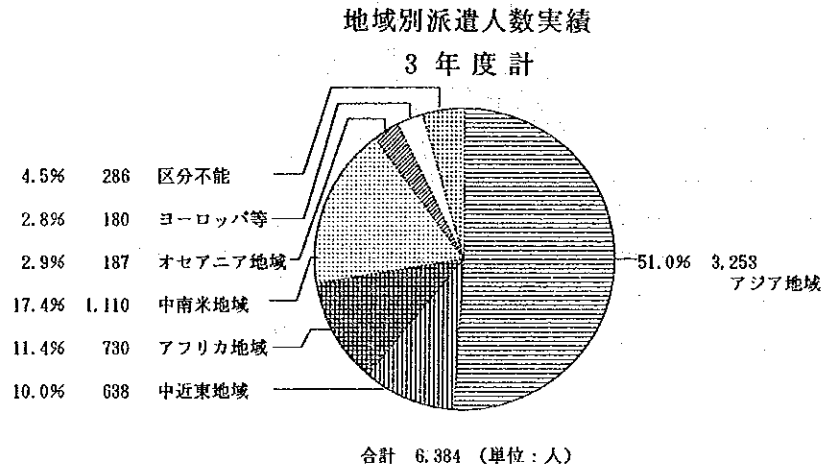
年度別地域別受入人数実績



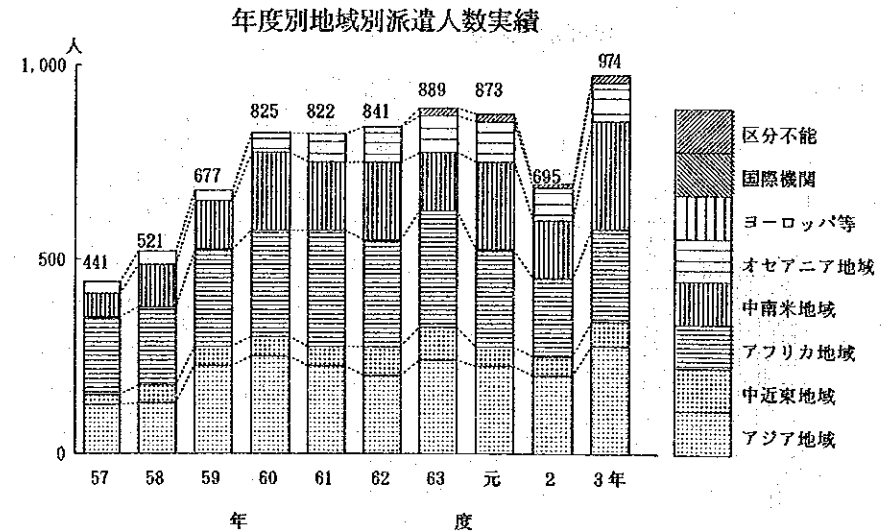
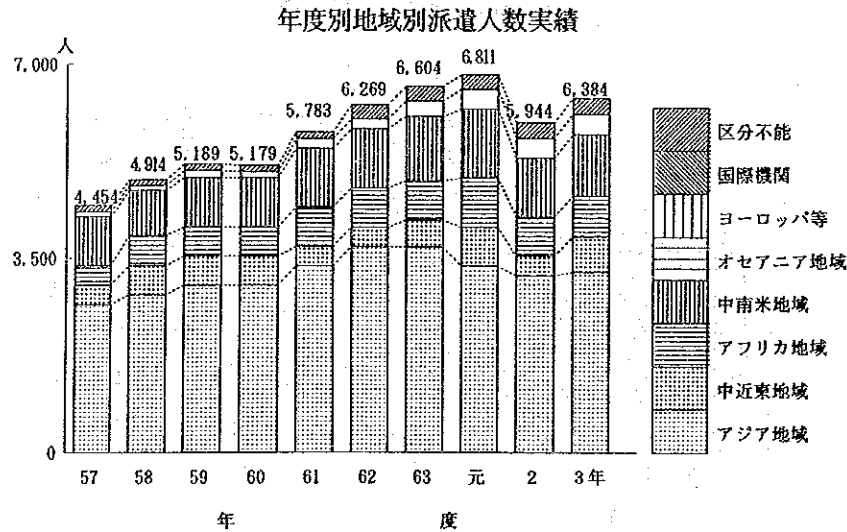
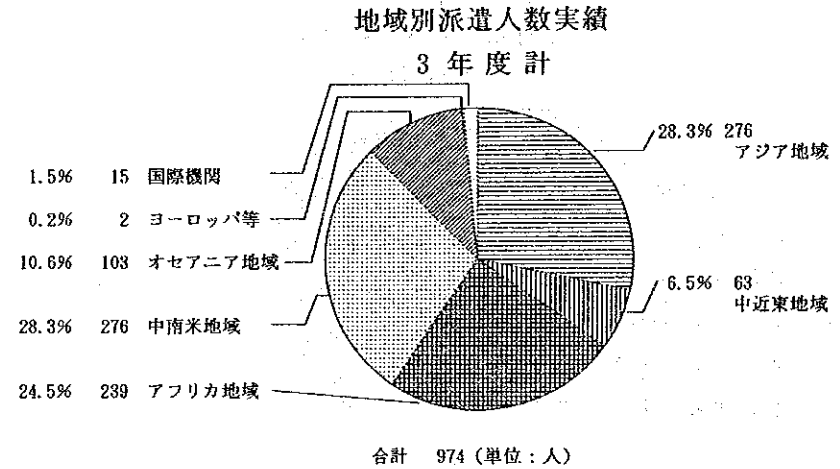
年度別地域別派遣人数実績



c. 調査団

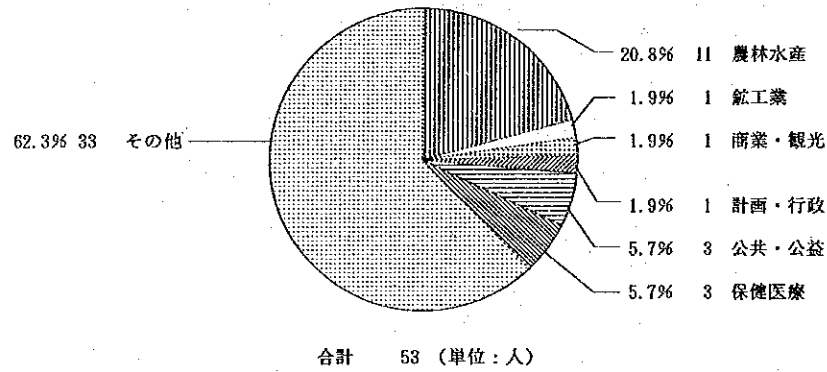


d. 協力隊員

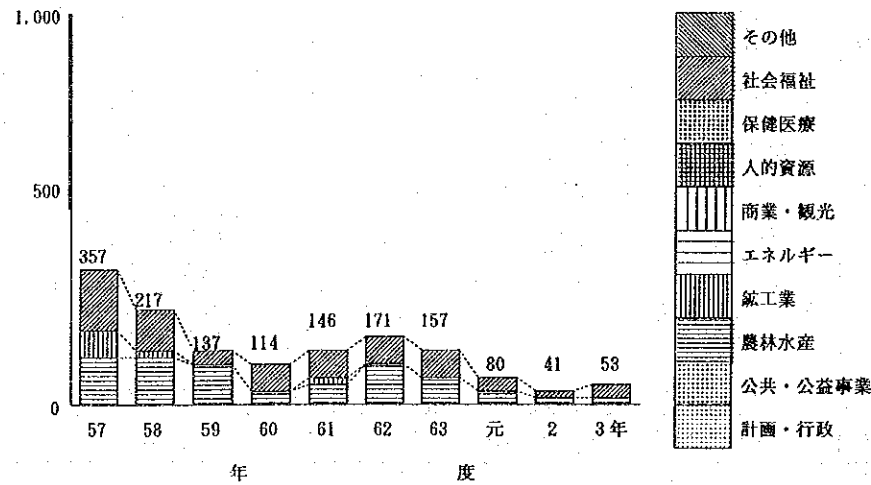


e. 移住者（海外開発青年を除く）

分野別送出入数実績（大分類）
3年度計



年度別分野別送出入数実績



(2) 平成3年度形態別、地域別受入、派遣実績総表(平成4年3月31日現在)

a. 研修員

		ア ジ ア		中 近 東		ア フ リ カ		中 南 米		オ セ ア ニ ア		ヨ ー ロ ッ パ 等		区 分 不 能 (世 界)		合 計			
		人数	延人月	人数	延人月	人数	延人月	人数	延人月	人数	延人月	人数	延人月	人数	延人月	人数	延人月		
継 続 員	技 術 研 修 員	一般技術研修員	402	1,705.3	75	282.6	93	475.7	198	739.8	8	41.1	3	7.5	0	0.0	779	3,232.0	
		政府一般要請研修員	4	40.1	0	0.0	0	0.0	0	0.0	0	0.0	0	0.0	0	0.0	4	40.1	
		第三国研修員	38	94.5	1	0.5	17	76.3	30	27.0	3	4.2	0	0.0	0	0.0	89	202.5	
		国際機関研修員	8	23.1	0	0.0	7	5.8	0	0.0	0	0.0	0	0.0	0	0.0	15	28.9	
		(カウンターパート研修員)	(160)	(691.2)	(24)	(74.5)	(30)	(141.5)	(57)	(144.8)	(0)	(0.0)	(1)	(2.6)	(0)	(0.0)	(272)	(1,054.6)	
		技術研修員計	452	1,863.0	76	263.1	117	557.8	228	766.8	11	45.3	3	7.5	0	0.0	887	3,503.5	
	分 他	そ の 移 住 研 修 員	開発協力研修員	0	0.0	0	0.0	0	0.0	0	0.0	0	0.0	0	0.0	0	0.0	0	0.0
			青年招へい研修員	0	0.0	0	0.0	0	0.0	53	464.7	0	0.0	0	0.0	0	0.0	53	464.7
			青年招へい研修員	0	0.0	0	0.0	0	0.0	0	0.0	0	0.0	0	0.0	0	0.0	0	0.0
			継 続 計	452	1,863.0	76	263.1	117	557.8	281	1,231.5	11	45.3	3	7.5	0	0.0	940	3,968.2
新 規 員	技 術 研 修 員	一般技術研修員	2,738	7,034.1	543	1,529.1	508	1,286.6	1,132	2,635.6	127	329.1	377	413.6	0	0.0	5,425	13,228.1	
		政府一般要請研修員	23	42.7	10	5.0	0	0.0	1	0.9	0	0.0	0	0.0	0	0.0	34	48.6	
		第三国研修員	437	810.8	53	67.4	136	217.7	390	581.2	68	92.4	0	0.0	0	0.0	1,084	1,769.5	
		国際機関研修員	35	59.4	22	66.4	22	56.5	0	0.0	0	0.0	1	3.1	0	0.0	80	185.4	
		(カウンターパート研修員)	(716)	(1,621.4)	(101)	(241.7)	(119)	(261.5)	(283)	(516.6)	(29)	(43.3)	(1)	(0.7)	(0)	(0.0)	(1,249)	(2,685.2)	
		技術研修員計	3,233	7,947.0	628	1,667.9	666	1,560.8	1,523	3,217.7	195	421.5	378	416.7	0	0.0	6,623	15,231.6	
	分 他	そ の 移 住 研 修 員	開発協力研修員	8	15.9	7	13.1	1	0.8	28	21.8	7	14.4	0	0.0	0	0.0	51	66.0
			青年招へい研修員	0	0.0	0	0.0	0	0.0	156	903.7	0	0.0	8	24.1	0	0.0	164	927.8
			青年招へい研修員	1,184	1,168.3	0	0.0	0	0.0	0	0.0	74	66.2	0	0.0	0	0.0	1,258	1,234.5
			新 規 計	4,425	9,131.2	635	1,681.0	667	1,561.6	1,707	4,143.2	276	502.1	386	440.8	0	0.0	8,096	17,459.9
合 計		4,877	10,994.2	711	1,944.1	784	2,119.4	1,988	5,374.7	287	547.4	389	448.3	0	0.0	9,036	21,428.1		

※カウンターパート研修員()は、一般技術研修員に含まれる。

b. 専門家(継続)

		アジア		中近東		アフリカ		中南米		オセアニア		ヨーロッパ等		区分不能(世界)		合計			
		人数	延人月	人数	延人月	人数	延人月	人数	延人月	人数	延人月	人数	延人月	人数	延人月	人数	延人月		
技術 専門 家	一般専門家	短	28	43.7	13	7.7	0	0.0	16	14.3	1	3.4	0	0.0	0	0.0	58	69.1	
		長	223	1,992.5	52	494.4	66	635.8	157	1,416.7	25	244.7	0	0.0	0	0.0	523	4,784.1	
		計	251	2,036.2	65	502.1	66	635.8	173	1,431.0	26	248.1	0	0.0	0	0.0	581	4,853.2	
	国際機関専門家	短	1	0.1	0	0.0	0	0.0	0	0.0	0	0.0	0	0.0	0	0.0	1	0.1	
		長	55	488.3	2	20.3	5	43.7	8	53.1	3	28.4	1	12.0	0	0.0	74	645.8	
		計	56	488.4	2	20.3	5	43.7	8	53.1	3	28.4	1	12.0	0	0.0	75	645.9	
	計	短	29	43.8	13	7.7	0	0.0	16	14.3	1	3.4	0	0.0	0	0.0	59	69.2	
		長	278	2,480.8	54	514.7	71	679.5	165	1,469.8	28	273.1	1	12.0	0	0.0	597	5,429.9	
		計	307	2,524.6	67	522.4	71	679.5	181	1,484.1	29	276.5	1	12.0	0	0.0	656	5,499.1	
	プロ ジェ ク ト 方 式 専 門 家	社会開発協力専門家	短	10	13.6	0	0.0	1	0.5	5	1.7	0	0.0	0	0.0	0	0.0	16	15.8
			長	96	908.4	18	185.7	32	314.8	21	163.7	0	0.0	0	0.0	0	0.0	167	1,572.6
			計	106	922.0	18	185.7	33	315.3	26	165.4	0	0.0	0	0.0	0	0.0	183	1,588.4
保健医療協力専門家		短	7	8.1	0	0.0	3	9.5	7	11.1	0	0.0	0	0.0	0	0.0	17	28.7	
		長	57	486.3	12	91.7	15	122.5	26	266.1	0	0.0	0	0.0	0	0.0	110	966.6	
		計	64	494.4	12	91.7	18	132.0	33	277.2	0	0.0	0	0.0	0	0.0	127	995.3	
農林業協力専門家		短	27	29.5	0	0.0	1	1.8	14	19.1	0	0.0	0	0.0	0	0.0	42	50.4	
		長	158	1,541.9	12	137.6	40	382.7	77	746.3	11	105.6	0	0.0	0	0.0	298	2,914.1	
		計	185	1,571.4	12	137.6	41	384.5	91	765.4	11	105.6	0	0.0	0	0.0	340	2,964.5	
産業開発協力専門家		短	2	1.8	0	0.0	0	0.0	2	1.2	0	0.0	0	0.0	0	0.0	4	3.0	
		長	59	546.8	0	0.0	8	65.1	5	34.3	0	0.0	0	0.0	0	0.0	72	646.2	
		計	61	548.6	0	0.0	8	65.1	7	35.5	0	0.0	0	0.0	0	0.0	76	649.2	
人口家族計画専門家	短	1	0.2	1	0.4	1	0.8	0	0.0	0	0.0	0	0.0	0	0.0	3	1.4		
	長	7	79.2	6	52.1	4	42.2	2	10.8	0	0.0	0	0.0	0	0.0	19	184.3		
	計	8	79.4	7	52.5	5	43.0	2	10.8	0	0.0	0	0.0	0	0.0	22	185.7		
計	短	47	53.2	1	0.4	6	12.6	28	33.1	0	0.0	0	0.0	0	0.0	82	99.3		
	長	377	3,562.6	48	467.1	99	927.3	131	1,221.2	11	105.6	0	0.0	0	0.0	666	6,283.8		
	計	424	3,615.8	49	467.5	105	939.9	159	1,254.3	11	105.6	0	0.0	0	0.0	748	6,383.1		
開発協力専門家	短	0	0.0	1	2.5	0	0.0	0	0.0	0	0.0	0	0.0	0	0.0	1	2.5		
	長	0	0.0	2	24.0	6	27.2	1	6.0	0	0.0	0	0.0	0	0.0	9	57.2		
	計	0	0.0	3	26.5	6	27.2	1	6.0	0	0.0	0	0.0	0	0.0	10	59.7		
移住者指導専門家	短	0	0.0	0	0.0	0	0.0	0	0.0	0	0.0	0	0.0	0	0.0	0	0.0		
	長	0	0.0	0	0.0	0	0.0	17	156.4	0	0.0	1	12.0	0	0.0	18	168.4		
	計	0	0.0	0	0.0	0	0.0	17	156.4	0	0.0	1	12.0	0	0.0	18	168.4		
災害援助等協力専門家	短	0	0.0	18	13.2	0	0.0	0	0.0	0	0.0	0	0.0	0	0.0	18	13.2		
	長	0	0.0	0	0.0	0	0.0	0	0.0	0	0.0	0	0.0	0	0.0	0	0.0		
	計	0	0.0	18	13.2	0	0.0	0	0.0	0	0.0	0	0.0	0	0.0	18	13.2		
援助効率促進専門家	短	1	7.8	0	0.0	0	0.0	0	0.0	0	0.0	0	0.0	0	0.0	1	7.8		
	長	1	7.0	0	0.0	0	0.0	0	0.0	0	0.0	0	0.0	0	0.0	1	7.0		
	計	2	14.8	0	0.0	0	0.0	0	0.0	0	0.0	0	0.0	0	0.0	2	14.8		
合計	短	77	104.8	33	23.8	6	12.6	44	47.4	1	3.4	0	0.0	0	0.0	161	192.0		
	長	656	6,050.4	104	1,005.8	176	1,634.0	314	2,853.4	39	378.7	2	24.0	0	0.0	1,291	11,946.3		
	計	733	6,155.2	137	1,029.6	182	1,646.6	358	2,900.8	40	382.1	2	24.0	0	0.0	1,452	12,138.3		

2 地域別・業種別・年齢別・性別別

c. 専門家(新規)

		アジア		中近東		アフリカ		中南米		オセアニア		ヨーロッパ等		区分不能(世界)		合計			
		人数	延人月	人数	延人月	人数	延人月	人数	延人月	人数	延人月	人数	延人月	人数	延人月	人数	延人月		
技術専門家	一般専門家	短	373	415.0	78	71.1	15	29.7	130	142.1	10	13.9	16	8.0	0	0.0	622	679.8	
		長	126	865.4	15	90.3	23	169.1	49	350.1	11	88.1	0	0.0	0	0.0	224	1,563.0	
		計	499	1,280.4	93	161.4	38	198.8	179	492.2	21	102.0	16	8.0	0	0.0	846	2,242.8	
	国際機関専門家	短	18	25.8	1	0.4	0	0.0	0	0	0	0.0	2	0.6	0	0.0	21	26.8	
		長	17	145.8	2	10.9	1	0.5	2	10.7	0	0.0	0	0.0	0	0.0	22	167.9	
		計	35	171.6	3	11.3	1	0.5	2	10.7	0	0.0	2	0.6	0	0.0	43	194.7	
	計	短	391	440.8	79	71.5	15	29.7	130	142.1	10	13.9	18	8.6	0	0.0	643	706.6	
		長	143	1,011.2	17	101.2	24	169.6	51	360.8	11	88.1	0	0.0	0	0.0	246	1,730.9	
		計	534	1,452.0	96	172.7	39	199.3	181	502.9	21	102.0	18	8.6	0	0.0	889	2,437.5	
	プロジェクト専門家	社会開発協力専門家	短	323	255.2	42	44.1	15	20.2	42	37.8	0	0.0	0	0.0	0	0.0	422	357.3
			長	56	320.9	14	62.9	8	72.7	16	101.3	0	0.0	0	0.0	0	0.0	94	557.8
			計	379	576.1	56	107.0	23	92.9	58	139.1	0	0.0	0	0.0	0	0.0	516	915.1
保健医療協力専門家		短	213	179.7	35	30.3	28	40.0	65	112.2	0	0.0	7	2.1	2	0.8	350	365.1	
		長	19	106.9	6	49.5	10	53.8	14	62.0	2	5.0	0	0.0	0	0.0	51	277.2	
		計	232	286.6	41	79.8	38	93.8	79	174.2	2	5.0	7	2.1	2	0.8	401	642.3	
農林業協力専門家		短	188	257.2	8	16.7	27	45.3	65	88.6	17	20.4	0	0.0	0	0.0	305	428.2	
		長	75	505.4	3	30.4	13	106.3	25	196.9	12	58.9	0	0.0	0	0.0	128	897.9	
		計	263	762.6	11	47.1	40	151.6	90	285.5	29	79.3	0	0.0	0	0.0	433	1,326.1	
産業開発協力専門家		短	46	31.0	0	0.0	0	0.0	29	22.0	0	0.0	0	0.0	0	0.0	75	53.0	
		長	17	86.8	0	0.0	4	27.4	12	80.1	0	0.0	0	0.0	0	0.0	33	194.3	
		計	63	117.8	0	0.0	4	27.4	41	102.1	0	0.0	0	0.0	0	0.0	108	247.3	
人口家族計画専門家	短	14	6.4	5	3.6	2	1.9	0	0.0	0	0.0	0	0.0	0	0.0	21	11.9		
	長	7	52.3	5	23.6	2	5.2	0	0.0	0	0.0	0	0.0	0	0.0	14	81.1		
	計	21	58.7	10	27.2	4	7.1	0	0.0	0	0.0	0	0.0	0	0.0	35	93.0		
計	短	784	729.5	90	94.7	72	107.4	201	260.6	17	20.4	7	2.1	2	0.8	1,173	1,215.5		
	長	174	1,072.3	28	166.4	37	265.4	67	440.3	14	63.9	0	0.0	0	0.0	320	2,008.3		
	計	958	1,801.8	118	261.1	109	372.8	268	700.9	31	84.3	7	2.1	2	0.8	1,493	3,223.8		
開発協力専門家	短	10	9.6	1	1.2	0	0.0	2	1.1	0	0.0	0	0.0	0	0.0	13	11.9		
	長	6	21.2	2	22.4	0	0.0	1	3.7	0	0.0	0	0.0	0	0.0	9	47.3		
	計	16	30.8	3	23.6	0	0.0	3	4.8	0	0.0	0	0.0	0	0.0	22	59.2		
移住者指導専門家	短	0	0.0	0	0.0	0	0.0	2	11.6	0	0.0	0	0.0	0	0.0	2	11.6		
	長	0	0.0	0	0.0	0	0.0	15	85.4	0	0.0	0	0.0	0	0.0	15	85.4		
	計	0	0.0	0	0.0	0	0.0	17	97.0	0	0.0	0	0.0	0	0.0	17	97.0		
災害援助等協力専門家	短	57	37.0	68	48.4	0	0.0	0	0.0	0	0.0	5	1.5	0	0.0	130	86.9		
	長	0	0.0	0	0.0	0	0.0	0	0.0	0	0.0	0	0.0	0	0.0	0	0.0		
	計	57	37.0	68	48.4	0	0.0	0	0.0	0	0.0	5	1.5	0	0.0	130	86.9		
援助効率促進専門家	短	9	27.6	2	6.6	2	3.0	3	11.5	0	0.0	0	0.0	0	0.0	16	48.7		
	長	1	2.8	0	0.0	1	6.2	2	10.3	0	0.0	0	0.0	0	0.0	4	19.3		
	計	10	30.4	2	6.6	3	9.2	5	21.8	0	0.0	0	0.0	0	0.0	20	68.0		
合計	短	1,251	1,244.5	240	222.4	89	140.1	338	426.9	27	34.3	30	12.2	2	0.8	1,977	2,081.2		
	長	324	2,107.5	47	290.0	62	441.2	136	900.5	25	152.0	0	0.0	0	0.0	594	3,891.2		
	計	1,575	3,352.0	287	512.4	151	581.3	474	1,327.4	52	186.3	30	12.2	2	0.8	2,571	5,972.4		

d. 調査団(継続)

	アジア		中近東		アフリカ		中南米		オセアニア		ヨーロッパ等		区分不能(世界)		合計		
	人数	延人月	人数	延人月	人数	延人月	人数	延人月	人数	延人月	人数	延人月	人数	延人月	人数	延人月	
開発調査方式	開発調査調査団	15	36.3	3	9.0	3	5.7	1	1.1	0	0.0	0	0.0	0	0.0	22	52.1
	海外開発計画調査団	0	0.0	0	0.0	0	0.0	0	0.0	0	0.0	0	0.0	0	0.0	0	0.0
	資源開発協力基礎調査団	4	2.4	0	0.0	0	0.0	4	16.5	0	0.0	0	0.0	0	0.0	8	18.9
	計	19	38.7	3	9.0	3	5.7	5	17.6	0	0.0	0	0.0	0	0.0	30	71.0
プロジェクト方式	社会開発協力調査団	7	1.0	0	0.0	0	0.0	0	0.0	0	0.0	0	0.0	0	0.0	7	1.0
	保健医療協力調査団	4	3.2	0	0.0	3	1.2	0	0.0	0	0.0	0	0.0	0	0.0	7	4.4
	人口家族計画調査団	0	0.0	0	0.0	0	0.0	0	0.0	0	0.0	0	0.0	0	0.0	0	0.0
	農林業協力調査団	9	6.5	0	0.0	0	0.0	8	2.8	0	0.0	0	0.0	5	2.5	22	11.8
	産業開発協力調査団	0	0.0	0	0.0	0	0.0	0	0.0	0	0.0	0	0.0	0	0.0	0	0.0
計	20	10.7	0	0.0	3	1.2	8	2.8	0	0.0	0	0.0	5	2.5	36	17.2	
無償資金協力調査団	31	12.8	5	1.5	16	11.9	13	5.7	0	0.0	0	0.0	0	0.0	65	31.9	
開発協力調査団	0	0.0	0	0.0	0	0.0	3	1.2	0	0.0	0	0.0	0	0.0	3	1.2	
研修員受入調査団	0	0.0	0	0.0	0	0.0	0	0.0	0	0.0	0	0.0	0	0.0	0	0.0	
青年招へい調査団	0	0.0	0	0.0	0	0.0	0	0.0	0	0.0	0	0.0	0	0.0	0	0.0	
専門家派遣調査団	0	0.0	0	0.0	0	0.0	0	0.0	0	0.0	0	0.0	0	0.0	0	0.0	
機材供与調査団	4	1.2	0	0.0	0	0.0	0	0.0	0	0.0	0	0.0	0	0.0	4	1.2	
専門家等福利厚生調査団	0	0.0	0	0.0	0	0.0	0	0.0	0	0.0	0	0.0	0	0.0	0	0.0	
専門家養成確保調査団	0	0.0	0	0.0	0	0.0	0	0.0	0	0.0	0	0.0	0	0.0	0	0.0	
青年海外協力隊調査団	0	0.0	0	0.0	0	0.0	0	0.0	0	0.0	0	0.0	0	0.0	0	0.0	
移住事業調査団	0	0.0	0	0.0	0	0.0	2	0.6	0	0.0	0	0.0	0	0.0	2	0.6	
援助効率促進調査団	6	1.0	0	0.0	0	0.0	0	0.0	0	0.0	0	0.0	0	0.0	6	1.0	
合計	80	64.4	8	10.5	22	18.8	31	27.9	0	0.0	0	0.0	5	2.5	146	124.1	

2 地域別 受入・派遣実績

e. 調査団(新規)

		アジア		中近東		アフリカ		中南米		オセアニア		ヨーロッパ等		区分不能(世界)		合計	
		人数	延人月	人数	延人月	人数	延人月	人数	延人月	人数	延人月	人数	延人月	人数	延人月	人数	延人月
開発調査方式	開発調査調査団	1,265	1,405.9	217	275.6	160	191.4	436	469.2	59	35.4	60	68.3	25	10.2	2,222	2,456.0
	海外開発計画調査団	450	299.4	160	108.7	41	39.5	128	105.8	4	3.0	73	49.3	80	29.2	936	634.9
	資源開発協力基礎調査団	88	154.1	0	0.0	39	50.7	64	131.2	34	74.3	0	0.0	55	23.8	280	434.1
	計	1,803	1,859.4	377	384.3	240	281.6	628	706.2	97	112.7	133	117.6	160	63.2	3,438	3,525.0
プロジェクト方式	社会開発協力調査団	216	65.5	42	17.1	24	12.4	52	23.1	0	0.0	0	0.0	0	0.0	334	118.1
	保健医療協力調査団	69	22.0	10	3.9	11	4.8	28	11.3	6	2.0	2	0.6	4	1.8	130	46.4
	人口家族計画調査団	7	2.0	7	3.5	4	2.2	9	3.9	0	0.0	0	0.0	0	0.0	27	11.6
	農林業協力調査団	169	70.9	4	2.0	25	13.8	61	32.8	9	4.5	5	1.9	11	7.6	284	133.5
	産業開発協力調査団	48	12.3	6	3.6	38	17.6	0	0.0	0	0.0	0	0.0	11	3.4	103	36.9
	計	509	172.7	69	30.1	102	50.8	150	71.1	15	6.5	7	2.5	26	12.8	878	346.5
	無償資金協力調査団	535	246.2	100	69.3	284	153.3	132	77.4	54	30.2	11	3.3	3	1.3	1,119	581.0
	開発協力調査団	57	22.6	16	7.7	6	3.0	35	17.4	5	2.2	0	0.0	0	0.0	119	52.9
	研修員受入調査団	48	23.7	10	3.1	13	4.4	25	11.4	0	0.0	6	1.8	9	6.0	111	50.4
	青年招へい調査団	44	14.0	0	0.0	0	0.0	0	0.0	5	1.0	0	0.0	0	0.0	49	15.0
	専門家派遣調査団	30	10.0	14	5.7	4	1.2	12	5.2	3	1.5	6	3.0	0	0.0	69	26.6
	機材供与調査団	26	7.4	8	4.4	9	5.9	15	7.4	1	0.6	0	0.0	0	0.0	59	25.7
	専門家等福利厚生調査団	0	0.0	3	1.8	6	4.2	3	2.1	2	0.8	0	0.0	0	0.0	14	8.9
	専門家養成確保調査団	0	0.0	0	0.0	0	0.0	0	0.0	0	0.0	0	0.0	7	2.9	7	2.9
	青年海外協力隊調査団	12	3.9	3	1.5	11	7.1	15	10.3	3	1.5	4	1.6	4	5.4	52	31.3
	移住事業調査団	0	0.0	0	0.0	0	0.0	31	18.4	0	0.0	0	0.0	0	0.0	31	18.4
	災害援助等協力調査団	0	0.0	0	0.0	0	0.0	0	0.0	0	0.0	0	0.0	0	0.0	0	0.0
	援助効率促進調査団	189	86.4	38	17.0	55	29.3	64	30.5	2	0.8	13	10.4	77	22.7	438	197.1
	合計	3,253	2,446.3	638	524.9	730	540.8	1,110	957.4	187	157.8	180	140.2	286	114.3	6,384	4,881.7

f. 協力隊

	アジア		中近東		アフリカ		中南米		オセアニア		ヨーロッパ等		区分不能(世界)		合計		
	人数	延人月	人数	延人月	人数	延人月	人数	延人月	人数	延人月	人数	延人月	人数	延人月	人数	延人月	
継続	一般隊員	475	4,614.2	140	1,358.9	486	4,165.0	393	3,537.1	182	1,807.6	0	0.0	0	0.0	1,676	15,482.8
	シニア隊員	31	287.8	5	50.5	25	225.5	17	150.4	11	109.8	0	0.0	0	0.0	89	824.0
	調整員	2	24.0	0	0.0	3	26.9	1	12.0	0	0.0	0	0.0	0	0.0	6	62.9
	国連ボランティア	6	67.7	0	0.0	7	73.6	5	59.5	5	55.0	1	2.0	0	0.0	24	257.8
	計	514	4,993.7	145	1,409.4	521	4,491.0	416	3,759.0	198	1,972.4	1	2.0	0	0.0	1,795	16,627.5
新規	一般隊員	260	1,931.2	59	502.7	229	1,739.7	266	1,948.3	97	724.0	2	1.0	0	0.0	913	6,846.9
	シニア隊員	16	94.3	4	35.8	9	63.2	10	60.6	5	37.6	0	0.0	0	0.0	44	291.5
	調整員	0	0.0	0	0.0	1	9.5	0	0.0	1	2.2	0	0.0	0	0.0	2	11.7
	国連ボランティア	6	31.2	1	6.6	4	28.9	2	2.0	1	9.4	1	4.1	0	0.0	15	82.2
	計	282	2,056.7	64	545.1	243	1,841.3	278	2,010.9	104	773.2	3	5.1	0	0.0	974	7,232.3
合計	796	7,050.4	209	1,954.5	764	6,332.3	694	5,769.9	302	2,745.6	4	7.1	0	0.0	2,769	23,859.8	

g. 移住者(新規)

	アジア		中近東		アフリカ		中南米		オセアニア		ヨーロッパ等		区分不能(世界)		合計	
	人数	延人月	人数	延人月	人数	延人月	人数	延人月	人数	延人月	人数	延人月	人数	延人月	人数	延人月
自費移住者	0	0.0	0	0.0	0	0.0	19	0.0	7	0.0	10	0.0	0	0.0	36	0.0
渡航費支給移住者	0	0.0	0	0.0	0	0.0	17	0.0	0	0.0	0	0.0	0	0.0	17	0.0
海外開発青年	0	0.0	0	0.0	0	0.0	57	0.0	0	0.0	0	0.0	0	0.0	57	0.0
計	0	0.0	0	0.0	0	0.0	93	0.0	7	0.0	10	0.0	0	0.0	110	0.0

3. 月 別 、 受 入 ・ 派 遣 実 績

形態別、月別受入、派遣人数実績総表

a. 研修員

		継 続		平 成 3 年 度 新 規 受 入 人 数												新 規 計		次 年 度 繰 越 (人)
		人数	延 人 月	4 月	5 月	6 月	7 月	8 月	9 月	10 月	11 月	12 月	1 月	2 月	3 月	人数	延 人 月	
技	一般技術研修員	779	3,232.0	194	629	252	282	517	803	551	347	22	799	410	619	5,425	13,228.1	1,058
術	政府一般要請研修員	4	40.1	0	0	2	0	10	2	0	20	0	0	0	0	34	48.6	3
研	第三国研修員	89	202.5	30	27	43	50	48	148	190	173	0	143	124	108	1,084	1,769.5	103
修	国際機関研修員	15	28.9	4	17	21	0	0	2	3	6	1	14	4	8	80	185.4	12
員	(カウンターパート研修員)	272	1,054.6	26	74	41	100	70	150	126	93	14	133	131	291	1,249	2,685.2	456
	計	887	3,503.5	228	673	318	332	575	955	744	546	23	956	538	735	6,623	15,231.6	1,176
そ	開発協力研修員	0	0.0	0	0	6	6	2	11	0	3	0	0	2	21	51	66.0	0
の	移住研修員	53	464.7	59	0	30	0	1	15	5	13	5	36	0	0	164	927.8	50
他	青年招へい研修員	0	0.0	0	280	0	232	278	74	194	200	0	0	0	0	1,258	1,234.5	0
	合 計	940	3,968.2	287	953	354	570	856	1,055	943	762	28	992	540	756	8,096	17,459.9	1,226

3 月 別 受 入 派 遣 実 績

b. 専門家

		継 続		平成 3 年 度 新 規 派 遣 人 数												新 規 計		次 年 度	
		人数	延 人 月	4 月	5 月	6 月	7 月	8 月	9 月	10 月	11 月	12 月	1 月	2 月	3 月	人数	延 人 月	繰 越 (人)	
技術 専門家	一 般 専 門 家	短	58	69.1	36	23	58	65	47	27	56	83	27	63	69	68	622	679.8	57
		長	523	4,784.1	28	20	23	25	27	20	22	9	16	6	11	15	224	1,563.0	486
		計	581	4,853.2	64	43	81	90	74	47	78	92	43	71	80	83	846	2,242.8	543
	国際機関専門家	短	1	0.1	2	0	3	3	11	0	2	0	0	0	0	0	21	26.8	0
		長	74	645.8	5	1	0	2	6	3	2	1	0	0	0	2	22	167.9	61
		計	75	645.9	7	1	3	5	17	3	4	1	0	0	0	2	43	194.7	61
計	短	59	69.2	38	23	61	68	58	27	58	83	27	63	69	68	643	706.6	57	
	長	597	5,429.9	33	21	23	27	33	23	24	10	16	8	11	17	246	1,739.9	547	
	計	656	5,499.1	71	44	84	95	91	50	82	93	43	71	80	85	889	2,437.5	604	
プロ ジェク ト方式 専門家	社会開発協力専門家	短	16	15.8	12	18	43	46	40	52	38	33	14	41	32	53	422	357.3	30
		長	167	1,572.6	11	3	8	10	7	5	12	6	11	7	4	10	94	557.8	186
		計	183	1,588.4	23	21	51	56	47	57	50	39	25	48	36	63	516	915.1	216
	保健医療協力専門家	短	17	28.7	38	23	24	33	24	32	28	41	14	23	40	30	350	365.1	25
		長	110	966.6	2	1	8	3	5	2	3	7	6	5	3	6	51	277.2	109
		計	127	995.3	40	24	32	36	29	34	31	48	20	28	43	36	401	642.3	134
	農林業協力専門家	短	42	50.4	20	14	15	32	25	33	27	31	19	28	27	34	305	428.2	33
		長	298	2,914.1	20	7	14	21	11	6	14	10	6	4	8	7	128	897.9	306
		計	340	2,964.5	40	21	29	53	36	39	41	41	25	32	35	41	433	1,326.1	339
	産業開発協力専門家	短	4	3.0	2	4	7	4	7	13	9	5	1	4	8	11	75	53.0	9
		長	72	646.2	2	3	3	1	4	3	4	1	2	4	4	2	33	194.3	65
		計	76	649.2	4	7	10	5	11	16	13	6	3	8	12	13	108	247.3	74
人口家族計画専門家	短	3	1.4	1	0	1	1	3	0	4	1	1	3	2	4	21	11.9	1	
	長	19	184.3	0	0	3	0	2	2	3	1	1	0	1	1	14	81.1	25	
	計	22	185.7	1	0	4	1	5	2	7	2	2	3	3	5	35	93.0	26	
計	短	82	99.3	73	59	90	118	99	130	106	111	49	99	109	132	1,173	1,215.5	98	
	長	666	6,283.8	35	14	36	35	29	18	36	25	26	20	20	26	320	2,008.3	691	
	計	748	6,383.1	108	73	126	151	128	148	142	136	75	119	129	158	1,493	3,223.8	789	
開発協力専門家	短	1	2.5	0	1	1	0	1	0	4	1	3	0	1	1	13	11.9	0	
	長	9	57.2	1	1	0	0	0	0	0	0	7	0	0	0	9	47.3	11	
	計	10	59.7	1	2	1	0	1	0	4	1	10	0	1	1	22	59.2	11	
移住者指導専門家	短	0	0.0	0	0	0	0	1	0	0	1	0	0	0	0	2	11.6	2	
	長	18	168.4	1	1	0	3	0	1	1	4	0	0	4	0	15	85.4	25	
	計	18	168.4	1	1	0	3	1	1	1	5	0	0	4	0	17	97.0	27	
災害援助等協力専門家	短	18	13.2	27	91	3	0	0	0	0	6	2	1	0	0	130	86.9	0	
	長	0	0.0	0	0	0	0	0	0	0	0	0	0	0	0	0	0.0	0	
	計	18	13.2	27	91	3	0	0	0	0	6	2	1	0	0	130	86.9	0	
援助効率促進専門家	短	1	7.8	0	0	1	1	2	1	4	2	0	3	0	2	16	48.7	6	
	長	1	7.0	0	0	0	0	1	1	0	0	0	2	0	0	4	19.3	4	
	計	2	14.8	0	0	1	1	3	2	4	2	0	5	0	2	20	68.0	10	
合 計	短	161	192.0	138	174	156	185	161	158	172	204	81	166	179	203	1,977	2,081.2	163	
	長	1,291	11,946.3	70	37	59	65	63	43	61	39	49	30	35	43	594	3,891.2	1,278	
	計	1,452	12,138.3	208	211	215	250	224	201	233	243	130	196	214	246	2,571	5,972.4	1,441	

c. 調査団

	継 続		平 成 3 年 度 新 規 派 遣 人 数													新 規 計		次 年 度
	人数	延 人 月	4 月	5 月	6 月	7 月	8 月	9 月	10 月	11 月	12 月	1 月	2 月	3 月	人数	延 人 月	繰 越 (人)	
開発調査方式	開発調査調査団	22	52.1	104	142	219	154	145	167	260	199	168	222	197	245	2,222	2,456.0	166
	海外開発計画調査団	0	0.0	26	46	131	105	44	119	82	101	30	75	74	103	936	634.9	0
	資源開発協力基礎調査団	8	18.9	1	10	42	32	27	49	17	30	10	25	23	14	280	434.1	0
	計	30	71.0	131	198	392	291	216	335	359	330	208	322	294	362	3,438	3,525.0	166
プロジェクト方式	社会開発協力調査団	7	1.0	7	27	23	30	9	16	43	29	22	43	48	37	334	118.1	1
	保健医療協力調査団	7	4.4	19	5	4	5	8	4	10	10	6	22	14	23	130	46.4	13
	人口家族計画調査団	0	0.0	5	0	0	0	0	3	0	0	4	4	7	4	27	11.6	0
	農林業協力調査団	22	11.8	53	9	16	19	10	10	15	53	25	10	35	29	284	133.5	0
	産業開発協力調査団	0	0.0	12	0	5	8	3	5	20	4	9	9	16	12	103	36.9	7
	計	36	17.2	96	41	48	62	30	38	88	96	66	88	120	105	878	346.5	21
無償資金協力調査団	65	31.9	131	62	86	86	89	62	89	122	77	83	89	143	1,119	581.0	74	
開発協力調査団	3	1.2	6	8	9	14	10	13	9	17	3	10	16	4	119	52.9	4	
研修員受入調査団	0	0.0	6	5	2	13	4	10	9	8	15	10	13	16	111	50.4	6	
青年招へい調査団	0	0.0	0	5	3	0	0	0	0	0	3	16	18	4	49	15.0	0	
専門家派遣調査団	0	0.0	0	4	14	5	5	1	4	7	17	2	2	8	69	26.6	0	
機材供与調査団	4	1.2	4	7	4	6	3	6	11	3	1	2	4	8	59	25.7	1	
専門家等福利厚生調査団	0	0.0	0	2	0	3	0	3	3	3	0	0	0	0	14	8.9	0	
専門家養成確保調査団	0	0.0	0	0	0	0	0	0	0	0	0	0	0	7	7	2.9	3	
青年海外協力隊調査団	0	0.0	0	4	2	3	2	4	9	4	7	2	5	10	52	31.3	10	
移住事業調査団	2	0.6	2	0	0	1	4	8	2	6	0	1	6	1	31	18.4	1	
災害援助等協力調査団	0	0.0	0	0	0	0	0	0	0	0	0	0	0	0	0	0.0	0	
援助効率促進調査団	6	1.0	25	13	31	48	23	37	76	55	23	30	36	36	438	197.1	15	
合 計	146	124.1	401	349	591	532	391	517	659	651	420	566	603	704	6,384	4,881.7	301	

3 月別 受入・派遣実績

d. 協力隊

	継 続		平 成 3 年 度 新 規 派 遣 人 数												新 規 計		次 年 度 繰 越 (人)
	人数	延 人 月	4 月	5 月	6 月	7 月	8 月	9 月	10 月	11 月	12 月	1 月	2 月	3 月	人数	延 人 月	
一 般 隊 員	1,676	15,482.8	259	1	0	310	6	20	15	0	263	6	7	26	913	6,846.9	1,698
シ ニ ア 隊 員	89	824.0	7	3	5	2	4	5	2	4	4	4	0	4	44	291.5	98
調 整 員	6	62.9	0	0	1	0	0	0	0	0	0	1	0	0	2	11.7	7
国 連 ボ ラ ン テ ィ ア	24	257.8	3	1	2	0	0	0	1	1	1	1	2	3	15	82.2	31
計	1,795	16,627.5	269	5	8	312	10	25	18	5	268	12	9	33	974	7,232.3	1,834

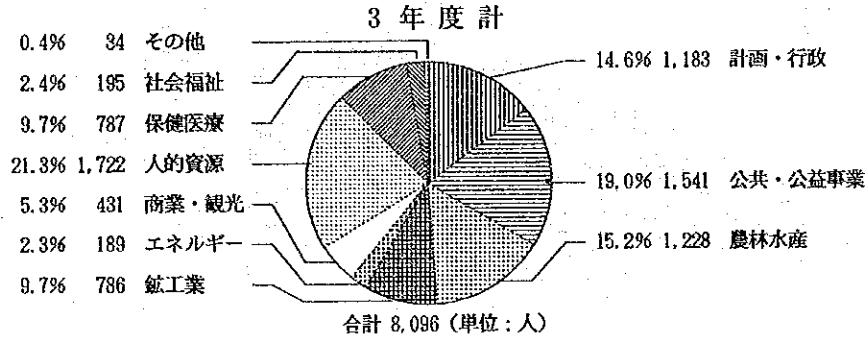
e. 移住者

	継 続	平 成 3 年 度 新 規 送 出 人 数												計
	人数	4 月	5 月	6 月	7 月	8 月	9 月	10 月	11 月	12 月	1 月	2 月	3 月	人数
自 費 移 住 者	0	1	0	3	10	7	3	5	0	0	5	1	1	36
渡 航 費 支 給 移 住 者	0	0	2	0	4	0	4	0	2	0	4	0	1	17
海 外 開 発 青 年	0	3	0	0	0	1	0	7	0	4	0	22	20	57
計	0	4	2	3	14	8	7	12	2	4	9	23	22	110

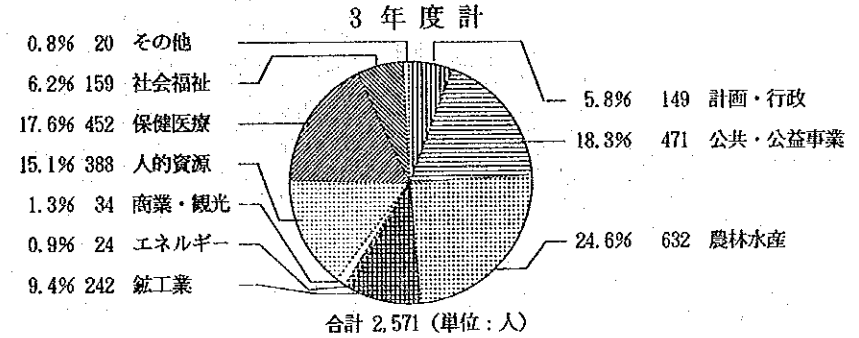
4. 分野別，受入・派遣実績

(1) 3年度分野別新規受入・派遣実績グラフ

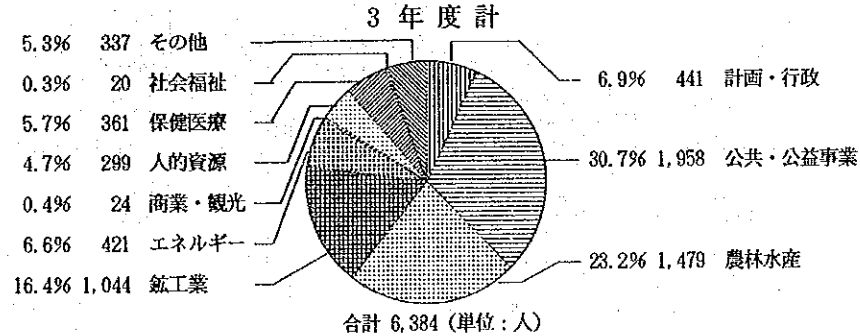
研修員分野別受入人数実績（大分類）



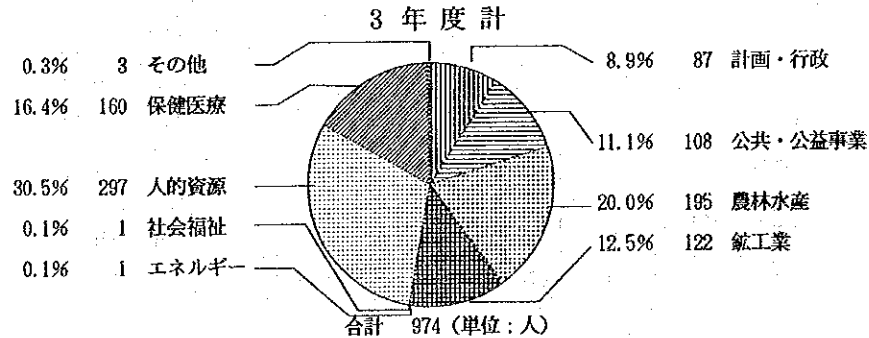
専門家分野別派遣人数実績（大分類）



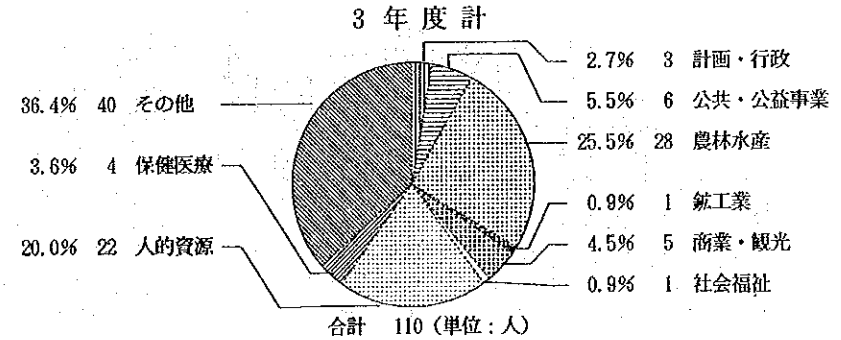
調査団分野別派遣人数実績（大分類）



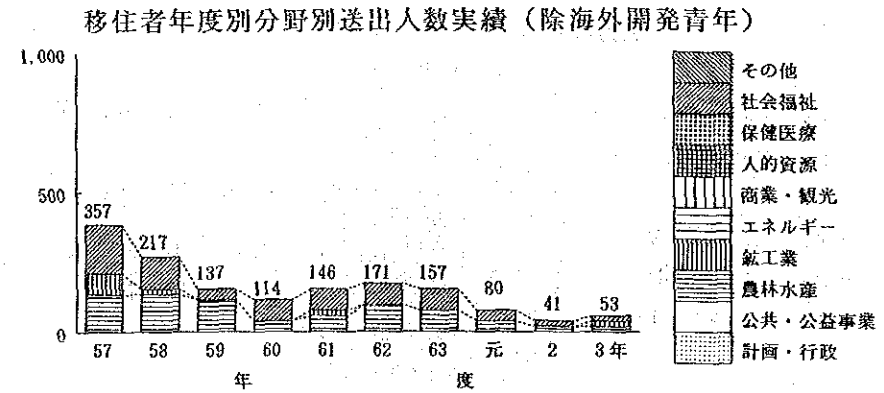
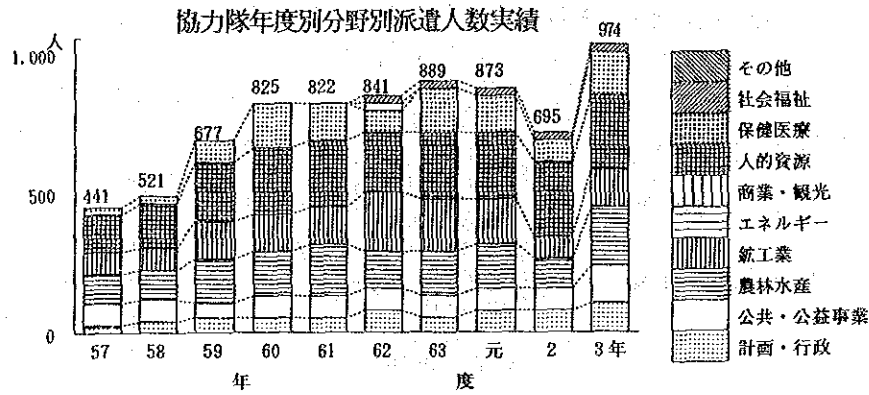
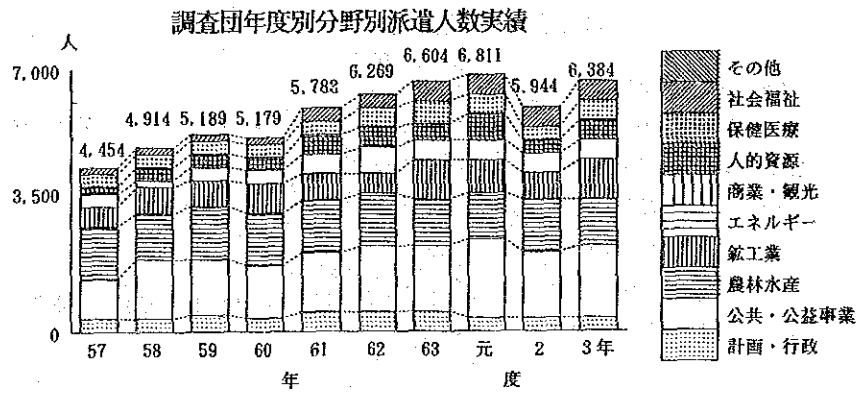
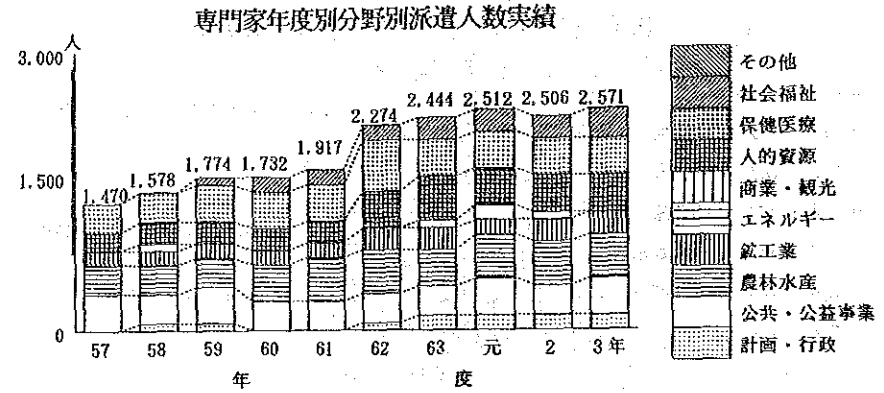
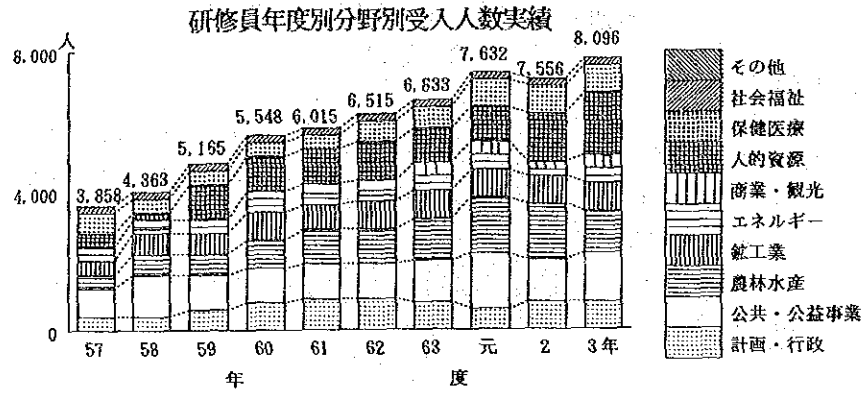
協力隊員分野別派遣人数実績（大分類）



移住者分野別送出人数実績（大分類）（海外開発青年を含む）



(2) 最近10年間分野別受入・派遣実績グラフ



(3) 地域別，国別，形態別，分野別受入・
派遣実績総表（継続分）

継続分

(3) 地域・国・形態・分野別，受入・派遣実績総表

92年03月31日現在 (単位：人)

地域名		合計 (延人月) 人数	計画・行政		公共・公益事業				農林・水産				鉱工業		エネルギー	商業・観光		人的資源		保健医療	社会福祉	その他		
国名	形態 (長短期別)		開発計画	行政	公益事業	運輸交通	社会基盤	通信・放送	農業	畜産	林業	水産	鉱業	工業		商業・貿易	観光	人的資源	科学・文化					
アジア地域																								
バングラデシュ	研修員	(125.5) 19																						
	専門家 (短期)	(7.8) 1	1																					
	専門家 (長期)	(64.9) 8																						
	専門家 (合計)	(72.7) 9	1																					
	調査団	(8.0) 6																						
	協力隊	(775.2) 76		4																				
ブータン	研修員	(0.5) 1																						
	専門家 (長期)	(24.0) 2																						
	専門家 (合計)	(24.0) 2																						
	調査団	(4.1) 7																						
	協力隊	(177.3) 21		4																				
ミャンマー連邦	研修員	(50.5) 10																						
	専門家 (長期)	(110.0) 10																						
	専門家 (合計)	(110.0) 10																						

継続分

82年03月31日現在 (単位:人)

地域名		合計 (延人月) 人数	計画・行政		公共・公益事業				農林・水産				紙工業		エネルギー	商業・観光		人的資源		保健医療	社会福祉	その他
国名	形態 (長短期別)		開発計画	行政	公益事業	運輸交通	社会福祉	通信・放送	農業	畜産	林業	水産	紙業	工業		商業・貿易	観光	人的資源	科学・文化			
ミャンマー連邦	調査団	(2.0) 2								2												
カンボディア	研修員	(10.6) 2							1												1	
中国	研修員	(331.8) 71			2		3	4	13	4	6	1	3	11		1		2	1		20	
	専門家 (短期)	(13.4) 14					3	3	2	1			3	1							1	
	専門家 (長期)	(448.8) 57				6	1	1	8	9	9	4	3	6	1						9	
	専門家 (合計)	(462.2) 71				6	4	4	10	10	9	4	6	7	1						10	
	調査団	(2.2) 11								4						2				5		
インド	協力隊	(451.2) 45		3					2		1			8					17	9	5	
	研修員	(20.5) 7							1			1	1	1							3	
	専門家 (短期)	(2.0) 2																			2	
	専門家 (長期)	(21.9) 3		1																	2	
インドネシア	専門家 (合計)	(23.9) 5		1																	4	
	研修員	(298.7) 83			2		2	1	22	1	4	5	5	7	1			22	1		10	
	専門家 (短期)	(33.1) 17				1	1	1	10		1			1		1					1	
	専門家 (長期)	(1,869.4) 194	4	7	12	15	11	19	44	6	12	6	13	4	6	7		12	8	4	1	3

継続分

92年03月31日現在 (単位:人)

地域名		合計 (延人月) 人数	計画・行政		公共・公益事業				農林・水産				紙工業		エネルギー	商業・観光		人的資源		保健医療	社会福祉	その他
国名	形態 (長短期別)		開発 計画 画	行政	公益 事業	運 輸 交 通	社 会 基 盤	通 信 ・ 放 送	農 業	畜 産	林 業	水 産	紙 業	工 業		商 業 ・ 貿 易	観 光	人 的 資 源	科 学 ・ 文 化			
インドネシア	専門家 (合計)	(1,902.5) 211	4	7	12	16	12	20	54	6	13	6	13	5	6	8		12	8	5	1	3
	調査団	(12.4) 9				5			4													
	協力隊	(353.7) 35		3				6		1	2			4				9	6	4		
大韓民国	研修員	(101.9) 16		4				1	6											5		
	専門家 (短期)	(0.9) 1							1													
	専門家 (長期)	(84.2) 9					1		2				4					2				
	専門家 (合計)	(85.1) 10					1		3				4					2				
ラオス	研修員	(25.8) 3																		3		
	専門家 (長期)	(12.0) 1				1																
	専門家 (合計)	(12.0) 1				1																
	調査団	(2.2) 1							1													
	協力隊	(60.0) 5		1					1					2		1						
マレーシア	研修員	(162.4) 35	1	2	1	1		3	13	3		2	1	5					1	2		
	専門家 (短期)	(8.9) 6																	4	2		
	専門家 (長期)	(339.6) 42		1	3	5	3		5	2	6	3		6		1		1		6		

継続分

92年03月31日現在 (単位:人)

地域名		合計 (延入月) 人数	計画・行政		公共・公益事業				農林・水産				鉱工業		エネルギー	商業・観光		人的資源		保健医療	社会福祉	その他
国名	形態 (長短期別)		開発計画	行政	公益事業	運輸交通	社会基盤	通信・放送	農業	畜産	林業	水産	鉱業	工業		商業・貿易	観光	人的資源	科学・文化			
マレーシア	専門家 (合計)	(348.5) 48		1	3	5	3		5	2	6	3		6		1	5	8				
	調査団	(0.2) 1					1															
	協力隊	(779.0) 85		6			7	1	21	3	4	1		6			17	5	14			
モルディブ	研修員	(0.5) 1					1															
	協力隊	(133.8) 17		4			1	1	2					1			6		2			
モンゴル	研修員	(4.8) 2											1							1		
ネパール	研修員	(44.4) 14				1	3	1	1									1		7		
	専門家 (短期)	(3.0) 1																		1		
	専門家 (長期)	(213.8) 22			1	1	1		1								1	1	16			
	専門家 (合計)	(216.8) 23			1	1	1		1								1	1	17			
	協力隊	(578.6) 63		3			5	5	9	2	2	4		6	1		16	1	9			
パキスタン	研修員	(55.4) 18		2		1			1			1	1	3						9		
	専門家 (長期)	(90.2) 12											1	2						9		
	専門家 (合計)	(90.2) 12											1	2						9		
	調査団	(6.0) 11				3			5								3					

継続分

92年03月31日現在 (単位:人)

地域名		合計 (延人月) 人数	計画・行政		公共・公益事業				農林・水産				紙工業		エネルギー	商業・観光		人的資源		保健医療	社会福祉	その他
国名	形態 (長短期別)		開発計画	行政	公益事業	運輸交通	社会基盤	通信・放送	農業	畜産	林業	水産	紙業	工業		商業・貿易	観光	人的資源	科学・文化			
フィリピン	研修員	(159.0) 36		2	1	4	1	10		2			3	3				1	9			
	専門家 (短期)	(16.3) 11				1	1	3									2		4			
	専門家 (長期)	(739.2) 78		2	3	13	4	3	18	1	7			4		8		3	5	6	1	
	専門家 (合計)	(755.5) 89		2	3	14	4	4	21	1	7			4		8		2	3	9	6	1
	調査団	(2.4) 4												4								
	協力隊	(581.4) 62			6			2	6	16	1	4			16				7	1	3	
シンガポール	研修員	(39.6) 7												2			5					
	専門家 (短期)	(0.7) 1																1				
	専門家 (長期)	(108.0) 9												6		1		2				
	専門家 (合計)	(108.7) 10												6		1		3				
スリ・ランカ	研修員	(159.1) 38				1	3	9			2			1			12	1	9			
	専門家 (短期)	(3.0) 3						2											1			
	専門家 (長期)	(167.6) 19			1		1	4						1					10		2	
	専門家 (合計)	(170.6) 22			1		1	6						1					11		2	
	調査団	(3.5) 11	2			4													5			

継続分

92年03月31日現在 (単位:人)

地域名		合計 (延人月) 人数	計画・行政		公共・公益事業				農林・水産				鉱工業		エネルギー	商業・観光		人的資源		保健医療	社会福祉	その他
国名	形態 (長短期別)		開発 計画	行政	公益 事業	運輸 交通	社会 基盤	通信・ 放送	農 業	畜 産	林 業	水 産	鉱 業	工 業		商業・ 貿易	観 光	人的 資源	科学・ 文化			
スリ・ランカ	協力隊	(594.4) 55		5			3	5	3				5			19	9	5			1	
タイ	研修員	(211.0) 75		7	1	3	5	9	7		2	4	8			9	1	19				
	専門家 (短期)	(15.6) 19		1			3	6	3	2				1		1	1	1				
	専門家 (長期)	(1,182.5) 127	3	4	6	7	2	7	28	8	6	4	1	14	3	1	19	10	3		1	
	専門家 (合計)	(1,198.1) 146	3	5	6	7	2	10	34	8	9	6	1	14	3	2	20	11	4		1	
	調査団	(15.8) 5				1	1		3													
	協力隊	(441.4) 44		8				7	1				13			11	2	2				
ヴェトナム	研修員	(36.4) 4																		4		
	調査団	(2.4) 8																		8		
ブルネイ	研修員	(0.5) 1					1															
	専門家 (長期)	(36.0) 3								2								1				
	専門家 (合計)	(36.0) 3								2								1				
香港	研修員	(1.0) 1												1								
	専門家 (長期)	(50.0) 5												5								
	専門家 (合計)	(50.0) 5												5								

継続分

92年03月31日現在 (単位:人)

地域名		合計 (延人月) 人数	計画・行政		公共・公益事業				農林・水産				鉱工業		エネルギー	商業・観光		人的資源		保健医療	社会福祉	その他
国名	形態 (長短期別)		開発計画	行政	公益事業	運輸交通	社会基盤	通信・放送	農業	畜産	林業	水産	鉱業	工業		商業・貿易	観光	人的資源	科学・文化			
区分不能(アジア)	調査団	(3.2) 4																		4		
アジア地域合計	研修員	(1,839.9) 444	1	19	5	13	6	23	100	15	14	15	19	44	1	1		51	6	111		
	専門家 (短期)	(104.7) 76	1	1		2	4	8	24	1	4	2	3	2		2		7	4	11		
	専門家 (長期)	(5,562.1) 601	8	14	26	48	23	31	117	27	48	17	22	46	12	17	1	35	31	64	7	7
	専門家 (合計)	(5,666.8) 677	9	15	26	50	27	39	141	28	52	19	25	48	12	19	1	42	35	75	7	7
	調査団	(64.4) 80	2			13	4	7	21		2		4			2		3	5	17		
協力隊	(4,926.0) 508		47			23	20	64	32	10	11		74	1	3		110	54	57		2	
中近東地域																						
アルジェリア	研修員	(17.4) 5				2								1				2				
	専門家 (長期)	(36.0) 3				1												2				
	専門家 (合計)	(36.0) 3				1												2				
バハレーン	研修員	(9.3) 3									3											
エジプト	研修員	(81.9) 23		3		2			5			1		4						8		
	専門家 (短期)	(0.4) 1																		1		
	専門家 (長期)	(270.2) 30	1	1				1	3			4		3				5		11		1

継続分

92年03月31日現在 (単位:人)

地域名		合計 (延人月) 人数	計画・行政		公共・公益事業				農林・水産				鉱工業		エネルギー	商業・観光		人的資源		保健医療	社会福祉	その他
国名	形態 (長短期別)		開発計画	行政	公益事業	運輸交通	社会基盤	通信・放送	農 業	畜 産	林 業	水 産	鉱 業	工 業		商業・貿易	観光	人的資源	科学・文化			
エジプト	専門家 (合計)	(270.6) 31	1	1			1	3			4		3			5		12		1		
イラン	研修員	(19.3) 8					1	2			1		4									
	専門家 (長期)	(60.0) 5						5														
	専門家 (合計)	(60.0) 5						5														
ジョルダン	専門家 (長期)	(26.8) 4					2									2						
	専門家 (合計)	(26.8) 4					2									2						
	協力隊	(266.4) 28		9			1	1								6	5	6				
モロッコ	研修員	(8.4) 4						1			2	1										
	専門家 (長期)	(73.2) 7									6	1										
	専門家 (合計)	(73.2) 7									6	1										
	調査団	(1.5) 5														5						
	協力隊	(606.4) 63		9	2		24				1		14			11	2					
オマーン	研修員	(1.8) 1						1														
	専門家 (長期)	(50.6) 5					1				2		2									
	専門家 (合計)	(50.6) 5					1				2		2									

継続分

92年03月31日現在 (単位:人)

地域名		合計 (延人月) 人数	計画・行政		公共・公益事業				農林・水産				鉱工業		エネルギー	商業・観光		人的資源		保健医療	社会福祉	その他
国名	形態 (長短期別)		開発 計画	行政	公益 事業	運輸 交通	社会 基盤	通信・ 放送	農 業	畜 産	林 業	水 産	鉱 業	工 業		商業・ 貿易	観 光	人的 資源	科学・ 文化			
オマーン	調査団	(9.0) 3						3														
カタール	専門家 (長期)	(12.0) 1																				
	専門家 (合計)	(12.0) 1																				
サウディ・アラビア	研修員	(33.0) 6															4		2			
	専門家 (短期)	(20.9) 31			4		9														18	
	専門家 (長期)	(53.0) 7					1	1					1	1				3				
	専門家 (合計)	(73.9) 38			4		10		1				1	1				3			18	
スーダン	研修員	(22.9) 6						1						1			1		3			
	専門家 (長期)	(24.0) 2																	2			
	専門家 (合計)	(24.0) 2																	2			
	協力隊	(48.0) 4		1										1					2			
シリア	研修員	(23.0) 6						1						5								
	専門家 (長期)	(18.1) 2																				
	専門家 (合計)	(18.1) 2																				
	協力隊	(291.7) 29		3								1		5				14				

継続分

92年03月31日現在 (単位:人)

地域名		合計 (延人月) 人数	計画・行政		公共・公益事業				農林・水産				鉱工業		エネルギー	商業・観光		人的資源		保健医療	社会福祉	その他
国名	形態 (長短期別)		開発計画	行政	公益事業	運輸交通	社会基盤	通信・放送	農業	畜産	林業	水産	鉱業	工業		商業・貿易	観光	人的資源	科学・文化			
テュニジア	研修員	(9.2) 2		1										1								
	専門家 (長期)	(24.0) 2										2										
	専門家 (合計)	(24.0) 2										2										
	協力隊	(196.9) 21		3	2				3	1	2			5			4	1				
トルコ	研修員	(33.6) 8				1			1					1	2	1					2	
	専門家 (短期)	(2.5) 1							1													
	専門家 (長期)	(225.1) 21					2	1	2					1	3		7				3	
	専門家 (合計)	(227.6) 22					2	1	2					1	3		7				3	
イエメン	研修員	(1.8) 1																			1	
	専門家 (長期)	(103.2) 12	1		2	1									2						2	
	専門家 (合計)	(103.2) 12	1		2	1									2						2	
アラブ首長国連邦	研修員	(1.5) 3													3							
	専門家 (長期)	(9.3) 1																				
	専門家 (合計)	(9.3) 1																				
中近東地域合計	研修員	(263.1) 76		4		5		1	12			7	2	18	4		7			16		

継続分

92年03月31日現在 (単位:人)

地域名		合計 (延人月) 人数	計画・行政		公共・公益事業				農林・水産				鉱工業		エネルギー	商業・観光		人的資源		保健医療	社会福祉	その他
国名	形態 (長短期別)		開発計画	行政	公益事業	運輸交通	社会基盤	通信・放送	農業	畜産	林業	水産	鉱業	工業		商業・貿易	観光	人的資源	科学・文化			
中近東地域合計	専門家 (短期)	(23.8) 33			4		9		1										1	18		
	専門家 (長期)	(985.5) 102	2	1	2	4	3	5	11	2		20	2	6	6			16	3	18		1
	専門家 (合計)	(1,009.3) 135	2	1	6	4	12	5	12	2		20	2	6	6			16	3	19	18	1
	調査団	(10.5) 8								3									5			
	協力隊	(1,409.4) 145		25	4		25	1	3	7	2	2		25					35	8	8	
アフリカ地域																						
ブルンディ	研修員	(6.7) 3							1					1						1		
	専門家 (長期)	(20.5) 2					2															
	専門家 (合計)	(20.5) 2					2															
カーボ・ヴェルデ	専門家 (長期)	(24.0) 2																				
	専門家 (合計)	(24.0) 2																				
中央アフリカ	研修員	(11.7) 2																		2		
	専門家 (長期)	(21.3) 2					1							1								
	専門家 (合計)	(21.3) 2					1							1								
コモロ	専門家 (長期)	(8.6) 1						1														

継続分

92年03月31日現在 (単位:人)

地域名		合計 (延人月) 人数	計画・行政		公共・公益事業				農林・水産				鉱工業		エネルギー	商業・観光		人的資源		保健医療	社会福祉	その他
国名	形態 (長短期別)		開発計画	行政	公益事業	運輸交通	社会基盤	通信・放送	農業	畜産	林業	水産	鉱業	工業		商業・貿易	観光	人的資源	科学・文化			
コモロ	専門家 (合計)	8.6 1					1															
ジブチ	調査団	6.3 7			7																	
赤道ギニア	研修員	4.7 2											2									
エチオピア	研修員	19.1 4				1			1					2								
	協力隊	77.4 24		3	2		3	1	5					10								
ガボン	研修員	3.0 1																			1	
ガンビア	研修員	11.1 2										1		1								
	専門家 (長期)	0.2 1										1										
	専門家 (合計)	0.2 1										1										
ガーナ	研修員	33.0 8			1									3							4	
	専門家 (短期)	3.2 1																			1	
	専門家 (長期)	27.2 6				1			1												4	
	専門家 (合計)	30.4 7				1			1												5	
	協力隊	773.1 82		6	1		3	6	10	1				10	1		28	8		6		2
ギニア	研修員	17.5 3							2												1	

継続分

92年03月31日現在 (単位:人)

地域名		合計 (延人月) 人数	計画・行政		公共・公益事業				農林・水産				鉱工業		エネルギー	商業・観光		人的資源		保健医療	社会福祉	その他
国名	形態 (長短期別)		開発計画	行政	公益事業	運輸交通	社会基盤	通信・放送	農業	畜産	林業	水産	鉱業	工業		商業・貿易	観光	人的資源	科学・文化			
ギニア	専門家 (長期)	(33.3) 3					1				1			1								
	専門家 (合計)	(33.3) 3					1				1			1								
コートジボアール	研修員	(17.5) 4		1					2												1	
	専門家 (長期)	(36.0) 3							3													
	専門家 (合計)	(36.0) 3							3													
ケニア	研修員	(107.5) 22				1	2		6		5		1	2				1			4	
	専門家 (短期)	(2.3) 3																1			2	
	専門家 (長期)	(548.8) 60			3	1	2	1	10		10			2				22			9	
	専門家 (合計)	(551.1) 63			3	1	2	1	10		10			2				23			11	
	協力隊	(441.9) 48		3			6	1	4					12				19	3			
リベリア	研修員	(60.0) 5		1					2		1										1	
マダガスカル	研修員	(9.8) 2							1												1	
	専門家 (長期)	(16.0) 2							1	1												
	専門家 (合計)	(16.0) 2							1	1												
マラウイ	研修員	(10.4) 2				1							1									

継続分

92年03月31日現在 (単位:人)

地域名		合計 (延人月) 人数	計画・行政		公共・公益事業				農林・水産				鉱工業		エネルギー	商業・観光		人的資源		保健医療	社会福祉	その他	
国名	形態 (長短期別)		開発 計画 両	行政	公益 事業	運輸 交通	社会 基盤	通信・ 放送	農 業	畜 産	林 業	水 産	鉱 業	工 業		商業・ 貿易	観 光	人的 資源	科学・ 文化				
マラウイ	専門家 (長期)	12.0 1	1																				
	専門家 (合計)	12.0 1	1																				
	協力隊	621.9 84		11	2	1	10	3	3	3	2		1	14			2	2	29			1	
モーリタニア	研修員	3.0 1																			1		
モーリシャス	専門家 (長期)	24.0 2				1											1						
	専門家 (合計)	24.0 2				1											1						
モザンビーク	専門家 (長期)	24.0 2							2														
	専門家 (合計)	24.0 2							2														
ニジェール	研修員	18.9 5							1				2	1							1		
	専門家 (長期)	21.3 2											1								1		
	専門家 (合計)	21.3 2											1								1		
	協力隊	331.1 34		4			1	1	9	1	2			4			3	7	2				
ナイジェリア	研修員	18.3 3							2												1		
	専門家 (長期)	104.1 17		1					8		6	2											
	専門家 (合計)	104.1 17		1					8		6	2											

継続分

92年03月31日現在 (単位:人)

地域名		合計 (延人月) 人数	計画・行政		公共・公益事業				農林・水産				鉱工業		エネルギー	商業・観光		人的資源		保健医療	社会福祉	その他
国名	形態 (長短期別)		開発計画	行政	公益事業	運輸交通	社会基盤	通信・放送	農業	畜産	林業	水産	鉱業	工業		商業・貿易	観光	人的資源	科学・文化			
ルワンダ	協力隊	(63.7) 11		1														4	3	3		
サントメ・プリンシペ	研修員	(2.8) 1																				
	専門家 (長期)	(7.5) 1																				
	専門家 (合計)	(7.5) 1																				
セネガル	研修員	(6.5) 2																	1			
	専門家 (長期)	(74.0) 7						1		1	2							3				
	専門家 (合計)	(74.0) 7						1		1	2							3				
	協力隊	(500.3) 56		2	1					23	3	1	2		6				1		17	
セイシェル	研修員	(3.8) 1																			1	
スワジランド	専門家 (長期)	(12.0) 1						1														
	専門家 (合計)	(12.0) 1						1														
タンザニア	研修員	(79.6) 14																			1	
	専門家 (長期)	(252.5) 24																			1	
	専門家 (合計)	(252.5) 24																			1	
	調査団	(1.2) 2																				

継続分

92年03月31日現在 (単位:人)

地域名		合計 (延人月) 人数	計画・行政		公共・公益事業				農林・水産				鉱工業		エ ホ ル ギ ー	商業・観光		人的資源		保 健 医 療	社 会 福 祉	そ の 他
国名	形態 (長短期別)		開 発 計 画	行 政	公 益 事 業	運 輸 交 通	社 会 基 盤	通 信 ・ 放 送	農 業	畜 産	林 業	水 産	鉱 業	工 業		商 業 ・ 貿 易	観 光	人 的 資 源	科 学 ・ 文 化			
タンザニア	協力隊	(693.9) 77		3			12	4	12	5	5	1		22		1		4	3	5		
トーゴ	研修員	(3.0) 1																		1		
ウガンダ	研修員	(15.5) 4												2				2				
ブルキナ・ファソ	調査団	(4.4) 7			7																	
ザイール	研修員	(18.9) 4												1						1		
	専門家 (長期)	(32.1) 5																3				
	専門家 (合計)	(32.1) 5																3				
ザンビア	研修員	(69.7) 14																				
	専門家 (短期)	(7.1) 2																				1
	専門家 (長期)	(290.9) 27	1		1				2	8		1		3	1			6			4	
	専門家 (合計)	(298.0) 29	1		1				2	9		1		3	1			6			5	
	調査団	(5.7) 3								3												
	協力隊	(747.3) 82		5	1	1	4	4	5	12	2	2		11				18	5	12		
ジンバブエ	協力隊	(166.8) 16		1			8	3						2		1		1				
区分不能(アフリカ)	調査団	(1.2) 3																		3		

継続分

92年03月31日現在 (単位:人)

地域名		合計 (延人月) 人数	計画・行政		公共・公益事業				農林・水産				鉱工業		エネルギー	商業・観光		人的資源		保健医療	社会福祉	その他	
国名	形態 (長短期別)		開発計画	行政	公益事業	運輸交通	社会基盤	通信・放送	農業	畜産	林業	水産	鉱業	工業		商業・貿易	観光	人的資源	科学・文化				
アフリカ地域合計	研修員	(552.0) 110		2	1	8	2		28	2	6	4	4	20				6		27			
	専門家 (短期)	(12.6) 6								1								1		4			
	専門家 (長期)	(1,590.3) 171	2	1	4	12	2	5	33	9	20	11	2	13	3	1		34		19			
	専門家 (合計)	(1,602.9) 177	2	1	4	12	2	5	33	10	20	11	2	13	3	1		35		23			
	調査団	(18.8) 22			14				3						2						3		
	協力隊	(4,417.4) 514		39	7	2	47	23	71	25	12	5	1	91	1	2		80	31	74		3	
中南米地域																							
アルゼンティン	研修員	(130.5) 30				1	2	4	5		2	2	6			1		1	1	4		1	
	専門家 (短期)	(1.4) 2							1											1			
	専門家 (長期)	(150.8) 15					1	3	3		2		4					2					
	専門家 (合計)	(152.2) 17					1	3	4		2		4					2		1			
	調査団	(16.5) 4											4										
バルバドス	専門家 (長期)	(12.0) 1											1										
	専門家 (合計)	(12.0) 1											1										
ボリビア	研修員	(81.5) 17				1	1	4	4				1				1	1	3				

継続分

92年03月31日現在 (単位:人)

地域名		合計 (延人月) 人数	計画・行政		公共・公益事業				農林・水産				鉱工業		エネルギー	商業・観光		人的資源		保健医療	社会福祉	その他	
国名	形態 (長短期別)		開発 計画	行政	公益 事業	運輸 交通	社会 基盤	通信・ 放送	農 業	畜 産	林 業	水 産	鉱 業	工 業		商業・ 貿易	観 光	人的 資源	科学・ 文化				
ポリゾニア	専門家 (短期)	12.2 8						1	3											4			
	専門家 (長期)	353.4 38				9	1	9	9		1	1					2			6			
	専門家 (合計)	365.6 46				9	1	10	12		1	1					2			10			
	調査団	2.1 7			2							5											
	協力隊	477.2 50		4				2	1	2		1		7			6	9		18			
ブラジル	研修員	295.3 58		5	1		7	13	2		1	7	5			4	1		12				
	専門家 (短期)	6.9 6						1					2			1			2				
	専門家 (長期)	365.5 37				1		14		1		1	3			9			8				
	専門家 (合計)	372.4 43				1		15		1		1	5			10			10				
	調査団	1.2 3							3														
チリ	研修員	28.8 15		1				1			2	4	1					1	5				
	専門家 (短期)	7.0 8					1	2	2										3				
	専門家 (長期)	175.7 22		1			4	4		1	2	4		2			4						
	専門家 (合計)	182.7 30		1			1	6	6	1	2	4		2			4		3				
コロンビア	研修員	65.8 19				3	5	3	1		2	2	2						1				

継続分

92年03月31日現在 (単位:人)

地 域 名	形 態 (長短期別)	合 計 (延人月) 人 数	計画・行政		公 共 ・ 公 益 事 業				農 林 ・ 水 産				鉱 工 業		エ ネ ル ギ ー	商 業 ・ 観 光		人 的 資 源		保 健 医 療	社 会 福 祉	そ の 他	
			開 発 計 画	行 政	公 益 事 業	運 輸 交 通	社 会 基 盤	通 信 ・ 放 送	農 業	畜 産	林 業	水 産	鉱 業	工 業		商 業 ・ 貿 易	観 光	人 的 資 源	科 学 ・ 文 化				
コロンビア	専門家 (長 期)	(106.8) 11			2	1	1	1	2	1			3										
	専門家 (合 計)	(106.8) 11			2	1	1	1	2	1			3										
	調査団	(1.1) 1																					
	協力隊	(260.3) 28		2		1		2	2	1	2		5		1		1		7	3	1		
コスタ・リカ	研修員	(17.4) 8					1	1	3	1					1	1							
	専門家 (長 期)	(24.2) 3						1					2										
	専門家 (合 計)	(24.2) 3						1					2										
	調査団	(1.5) 5																	5				
	協力隊	(258.3) 30		6				1	3	2			3		3				6	5	1		
キューバ	研修員	(1.8) 2						2															
ドミニカ共和国	研修員	(23.8) 4		1								1									2		
	専門家 (短 期)	(5.0) 4										3									1		
	専門家 (長 期)	(147.1) 15										8		1					1		5		
	専門家 (合 計)	(152.1) 19										11		1					1		6		
	調査団	(4.0) 6							6														

継続分

92年03月31日現在 (単位:人)

地域名		合計 (延人月) 人数	計画・行政		公共・公益事業				農林・水産				鉱工業		エネルギー	商業・観光		人的資源		保健医療	社会福祉	その他
国名	形態 (長短期別)		開発計画	行政	公益事業	運輸交通	社会基盤	通信・放送	農業	畜産	林業	水産	鉱業	工業		商業・貿易	観光	人的資源	科学・文化			
ドミニカ共和国	協力隊	444.5) 44		8			3	7	4	2	1		4		1		3	5	4		2	
エクアドル	研修員	14.8) 7				2	3						1						1			
	専門家 (長期)	68.5) 7					1	1			5											
	専門家 (合計)	68.5) 7					1	1			5											
	調査団	0.9) 3									3											
エル・サルヴァドル	研修員	1.8) 1																	1			
グレナダ	研修員	6.0) 1						1														
	専門家 (長期)	24.0) 2									2											
	専門家 (合計)	24.0) 2									2											
グアテマラ	研修員	6.9) 2					1												1			
	専門家 (長期)	42.4) 5					2	1									2					
	専門家 (合計)	42.4) 5					2	1									2					
	協力隊	224.6) 22		1					3	2				3			9	2	2			
ホンデュラス	研修員	7.1) 6					1	1			1						1		2			
	専門家 (長期)	167.6) 16					1	1	5		1	2					1		5			

継続分

92年03月31日現在 (単位:人)

地域名	形態 (長短期別)	合計 (延人月) 人数	計画・行政		公共・公益事業				農林・水産				鉱工業		エネルギー	商業・観光		人的資源		保健医療	社会福祉	その他	
			開発計画	行政	公益事業	運輸交通	社会基盤	通信・放送	農業	畜産	林業	水産	鉱業	工業		商業・貿易	観光	人的資源	科学・文化				
ホンデュラス	専門家 (合計)	(167.6) 16					1	1		5			1	2					1		5		
	協力隊	(789.2) 81		7	1		2	3		8			1		9		1		17	23	9		
ジャマイカ	協力隊	(112.2) 11		5						1					1						4		
メキシコ	研修員	(209.5) 40		1	2	3	1	2		7	1		4	5	4	1	4			1	3		1
	専門家 (短期)	(5.7) 3								1	1								1				
	専門家 (長期)	(313.8) 32	1	1		7		1		7	1		2	4	5				2	1			
	専門家 (合計)	(319.5) 35	1	1		7		1		8	2		2	4	5				3	1			
ニカラグァ	研修員	(30.4) 8				3				1			2	1							1		
パナマ	研修員	(24.0) 7			1					1			1		1				2		1		
	専門家 (短期)	(1.8) 3																			3		
	専門家 (長期)	(41.0) 4			1			2											1				
	専門家 (合計)	(42.8) 7			1			2											1		3		
パラグアイ	研修員	(104.7) 18						1		5	1	2			3				2		4		
	専門家 (短期)	(2.7) 6			1					5													
	専門家 (長期)	(507.5) 49				1		3		22	3	8	1						7		4		

継続分

92年03月31日現在 (単位:人)

地域名	形態 (長短期別)	合計 (延人月) 人数	計画・行政		公共・公益事業				農林・水産				紙工業		エネルギー	商業・観光		人的資源		保健医療	社会福祉	その他
			開発計画	行政	公益事業	運輸交通	社会基盤	通信・放送	農業	畜産	林業	水産	紙業	工業		商業・貿易	観光	人的資源	科学・文化			
パラグアイ	専門家 (合計)	(510.2) 55			1	1		3	27	3	8	1						7		4		
	協力隊	(843.4) 88		4			1	1	21	10	2			2				15	23	9		
ペルー	研修員	(150.0) 30			1	4	1	4	5		1	3	3	1				1	2	4		
	専門家 (短期)	(4.7) 4					3					1										
	専門家 (長期)	(152.1) 32					4	4	3	7		6	1	1				4		2		
	専門家 (合計)	(156.8) 36					7	4	3	7		7	1	1				4		2		
	協力隊	(289.8) 57		8				11	2	3	5				4			9	6	9		
セント・ヴィンセント	研修員	(6.0) 1							1													
トリニダード・トバゴ	研修員	(7.7) 1							1													
	専門家 (長期)	(4.1) 1							1													
	専門家 (合計)	(4.1) 1							1													
ウルグアイ	研修員	(6.7) 2		1							1											
	専門家 (長期)	(85.9) 11							5	2	2		1					1				
	専門家 (合計)	(85.9) 11							5	2	2		1					1				
ヴェネズエラ	研修員	(11.0) 4						1				1	2									

継続分

92年03月31日現在 (単位:人)

地域名		合計 (延人月) 人数	計画・行政		公共・公益事業				農林・水産				鉱工業		エネルギー	商業・観光		人的資源		保健医療	社会福祉	その他
国名	形態 (長短期別)		開発計画	行政	公益事業	運輸交通	社会基盤	通信・放送	農業	畜産	林業	水産	鉱業	工業		商業・貿易	観光	人的資源	科学・文化			
ヴェネズエラ	専門家 (長期)	(57.9) 5				1	3	1														
	専門家 (合計)	(57.9) 5				1	3	1														
区分不能(中南米)	調査団	(0.6) 2																				2
中南米地域合計	研修員	(1,231.5) 281		9	5	18	3	33	50	14	4	19	28	24	2	6	12	7	45			2
	専門家 (短期)	(47.4) 44			1	3	1	2	13	5		1		2			2		14			
	専門家 (長期)	(2,800.3) 306	1	2	3	23	11	21	89	19	12	28	14	14	2		32	5	30			
	専門家 (合計)	(2,847.7) 350	1	2	4	26	12	23	102	24	12	29	14	16	2		34	5	44			
	調査団	(27.9) 31			2			6	4			8	4				5					2
	協力隊	(3,699.5) 411		45	1	2	14	13	49	26	6	11		34		3	72	76	57			2
オセアニア地域																						
フィジー	研修員	(11.1) 2										1		1								
	専門家 (長期)	(122.7) 13				3			6			2		1		1						
	専門家 (合計)	(122.7) 13				3			6			2		1		1						
	協力隊	(337.4) 31		6	1		4		2					6		1	1	10				
バプア・ニューギニア	研修員	(14.0) 3				1			1		1											

継続分

92年03月31日現在 (単位:人)

地 域 名	形 態 (長短期別)	合 計 (延人月) 人 数	計 画・行 政		公 共・公 益 事 業				農 林・水 産				鉱 工 業		エ ネ ル ギ ー	商 業・観 光		人 的 資 源		保 健 医 療	社 会 福 祉	そ の 他	
			開 発 計 画	行 政	公 益 事 業	運 輸 交 通	社 会 基 盤	通 信・放 送	農 業	畜 産	林 業	水 産	鉱 業	工 業		商 業・貿 易	観 光	人 的 資 源	科 学・文 化				
バブア・ニューギニア	専門家 (長期)	(113.1) 11	1									4	1		1				4				
	専門家 (合計)	(113.1) 11	1									4	1		1				4				
	協力隊	(375.7) 39		5			3		6	3	1	3		6					10	2			
トンガ	協力隊	(256.5) 30		1		1	1	2	1	1	1		5						9	6	2		
西サモア	研修員	(4.2) 3							2												1		
	専門家 (長期)	(12.0) 1				1																	
	専門家 (合計)	(12.0) 1				1																	
	協力隊	(244.3) 28		2			5	6		1				6	1	1	1		4	1	1		
キリバス	専門家 (短期)	(3.4) 1										1											
	専門家 (長期)	(12.0) 1										1											
	専門家 (合計)	(15.4) 2										2											
トゥヴァル	専門家 (長期)	(8.8) 1										1											
	専門家 (合計)	(8.8) 1										1											
ソロモン諸島	研修員	(4.5) 1				1																	
	専門家 (長期)	(17.6) 2										2											

継続分

92年03月31日現在 (単位:人)

地域名		合計 (延人月) 人数	計画・行政		公共・公益事業				農林・水産				鉱工業		エネルギー	商業・観光		人的資源		保健医療	社会福祉	その他
国名	形態 (長短期別)		開発 計画	行政	公益 事業	運輸 交通	社会 基盤	通信・ 放送	農 業	畜 産	林 業	水 産	鉱 業	工 業		商業・ 貿易	観 光	人的 資源	科学・ 文化			
ソロモン諸島	専門家 (合計)	(17.6) 2									2											
	協力隊	(377.2) 36		6		1			3		2		4				6	2	12			
ミクロネシア	研修員	(11.5) 2									1									1		
	専門家 (長期)	(29.2) 3	1								2											
	専門家 (合計)	(29.2) 3	1								2											
	協力隊	(262.9) 23		2			3	1	3		1		1				6		6			
ヴァヌアツ	専門家 (長期)	(19.3) 2				1	1															
	専門家 (合計)	(19.3) 2				1	1															
	協力隊	(63.4) 6		4											1		1					
パラオ	専門家 (長期)	(15.6) 2									2											
	専門家 (合計)	(15.6) 2									2											
オセアニア地域合計	研修員	(45.3) 11				2	2	1			3		1						2			
	専門家 (短期)	(3.4) 1									1											
	専門家 (長期)	(350.3) 36	2			5	1	6		4	11		2				5					
	専門家 (合計)	(353.7) 37	2			5	1	6		4	12		2				5					

継続分

92年03月31日現在 (単位:人)

地域名		合計 (延人月) 人数	計画・行政		公共・公益事業				農林・水産				鉱工業		エネルギー	商業・観光		人的資源		保健医療	社会福祉	その他
国名	形態 (長短期別)		開発計画	行政	公益事業	運輸交通	社会基盤	通信・放送	農業	畜産	林業	水産	鉱業	工業		商業・貿易	観光	人的資源	科学・文化			
オセアニア地域合計		(1,917.4) 193		26	1	1	16	8	16	5	2	7		28	1	2		37	12	31		
ヨーロッパ地域等																						
アルバニア	研修員	(3.9) 1				1																
ユーゴスラヴィア	研修員	(3.6) 2												1						1		
カナダ	専門家 (長期)	(12.0) 1																1				
	専門家 (合計)	(12.0) 1																1				
ヨーロッパ地域等合計	研修員	(7.5) 3				1								1						1		
	専門家 (長期)	(12.0) 1																1				
	専門家 (合計)	(12.0) 1																1				
区分不能																						
区分不能(世界)	調査団	(2.5) 5								5												
区分不能合計	調査団	(2.5) 5								5												
世界小計	研修員	(3,939.3) 925	1	34	11	47	11	59	191	31	24	48	53	108	7	7		76	13	202		2
	専門家 (短期)	(191.9) 160	1	1	5	5	14	10	38	7	4	4	3	4		2		10	4	30	18	
	専門家 (長期)	(11,300.5) 1,217	15	18	35	92	39	63	256	57	84	87	40	81	23	18	1	123	39	131	7	8

継続分

92年03月31日現在 (単位:人)

地域名		合計 (延人月) 人数	計画・行政		公共・公益事業				農林・水産				鉱工業		エネルギー	商業・観光		人的資源		保健医療	社会福祉	その他		
国名	形態 (長短期別)		開発 計画	行政	公益 事業	運輸 交通	社会 基盤	通信・ 放送	農 業	畜 産	林 業	水 産	鉱 業	工 業		商業・ 貿易	観 光	人的 資源	科学・ 文化					
世界小計	専門家 (合計)	(11,492.4) 1,377	16	19	40	97	53	73	294	64	88	91	43	85	23	20	1	133	43	161	25	8		
	調査団	(124.1) 146	2		16	13	4	13	31	5	2	8	8		2	2		13	5	20		2		
	協力隊	(16,369.7) 1,771		182	13	5	125	65	203	95	32	36	1	252	3	10		334	181	227		7		

継続分

国際機関（国別）

92年03月31日現在（単位：人）

地域名		合計 (延人月) 人数	計画・行政		公共・公益事業				農林・水産				鉱工業		エネルギー	商業・観光		人的資源		保健医療	社会福祉	その他
国名	形態 (長短期別)		開発計画	行政	公益事業	運輸交通	社会基盤	通信・放送	農業	畜産	林業	水産	鉱業	工業		商業・貿易	観光	人的資源	科学・文化			
アジア地域																						
バングラデシュ	専門家 (長期)	(12.0) 1	1																			
	専門家 (合計)	(12.0) 1	1																			
中国	研修員	(23.1) 8							1		2			1	1					3		
	協力隊	(10.9) 1															1					
インド	協力隊	(12.0) 1		1																		
インドネシア	専門家 (長期)	(12.4) 2																				
	専門家 (合計)	(12.4) 2																				
	協力隊	(12.0) 1														1						
マレーシア	専門家 (長期)	(24.0) 2																				
	専門家 (合計)	(24.0) 2																				
ネパール	協力隊	(20.8) 2																	1	1		
フィリピン	専門家 (長期)	(15.2) 3																		1		
	専門家 (合計)	(15.2) 3																		1		
シンガポール	専門家 (長期)	(36.0) 3																				

継続分

国際機関（国別）

92年03月31日現在（単位：人）

地名	形態 (長短期別)	合計 (延人月) 人数	計画・行政		公共・公益事業				農林・水産				紙工業		エネルギー	商業・観光		人的資源		保健医療	社会福祉	その他	
			開発計画	行政	公益事業	運輸交通	社会基盤	通信・放送	農業	畜産	林業	水産	紙業	工業		商業・貿易	観光	人的資源	科学・文化				
シンガポール	専門家 (合計)	(36.0) 3																					
スリ・ランカ	専門家 (長期)	(0.1) 1								1													
	専門家 (合計)	(0.1) 1								1													
タイ	専門家 (短期)	(0.1) 1																					
	専門家 (長期)	(379.8) 42		6		6	6	3	4			5	1	1	1	2	1	2				3	1
	専門家 (合計)	(379.9) 43		6		6	6	3	4			6	1	1	1	2	1	2				3	1
台湾	専門家 (長期)	(8.8) 1								1													
	専門家 (合計)	(8.8) 1								1													
香港	協力隊	(12.0) 1																				1	
アジア地域合計	研修員	(23.1) 8								1					1							3	
	専門家 (短期)	(0.1) 1																					
	専門家 (長期)	(488.3) 55	1	6		6	7	5	8			9	1	1	1	2	1	3				3	1
	専門家 (合計)	(488.4) 56	1	6		6	7	5	8			10	1	1	1	2	1	3				3	1
	協力隊	(67.7) 6		1														2	1			1	
中近東地域																							

継続分

国際機関（国別）

92年03月31日現在（単位：人）

地域名		合計 (延人月) 人数	計画・行政		公共・公益事業				農林・水産				鉱工業		エネルギー	商業・観光		人的資源		保健医療	社会福祉	その他
国名	形態 (長短期別)		開発計画	行政	公益事業	運輸交通	社会基盤	通信・放送	農業	畜産	林業	水産	鉱業	工業		商業・貿易	観光	人的資源	科学・文化			
ジョルダン	専門家 (長期)	(20.3) 2																2				
	専門家 (合計)	(20.3) 2																2				
中近東地域合計	専門家 (長期)	(20.3) 2																2				
	専門家 (合計)	(20.3) 2																2				
アフリカ地域																						
エチオピア	研修員	(2.8) 1																				
ガーナ	協力隊	(11.2) 1																				
コートジボアール	専門家 (長期)	(16.1) 2		1																		
	専門家 (合計)	(16.1) 2		1																		
ケニア	専門家 (長期)	(21.4) 2																		1		1
	専門家 (合計)	(21.4) 2																		1		1
	協力隊	(36.0) 3																2				
レソト	協力隊	(2.4) 1																				
モザンビーク	協力隊	(12.0) 1																				
ナミビア	協力隊	(12.0) 1																			1	

継続分

国際機関（国別）

92年03月31日現在（単位：人）

地域名		合計 (延人月) 人数	計画・行政		公共・公益事業				農林・水産				鉱工業		エネルギー	商業・観光		人的資源		保健医療	社会福祉	その他
国名	形態 (長短期別)		開発計画	行政	公益事業	運輸交通	社会基盤	通信・放送	農業	畜産	林業	水産	鉱業	工業		商業・貿易	観光	人的資源	科学・文化			
ナイジェリア	専門家 (長期)	6.2 1							1													
	専門家 (合計)	6.2 1							1													
南アフリカ	研修員	3.0 6	6																			
アフリカ地域合計	研修員	5.8 7	6									1										
	専門家 (長期)	43.7 5		1					2											1		1
	専門家 (合計)	43.7 5		1					2											1		1
	協力隊	73.6 7										1		3				2		1		
中南米地域																						
チリ	協力隊	12.0 1										1										
コスタ・リカ	専門家 (長期)	2.9 2							1													1
	専門家 (合計)	2.9 2							1													1
グアテマラ	協力隊	12.0 1																		1		
ジャマイカ	協力隊	35.5 3																		3		
パナマ	専門家 (長期)	37.6 4		2			1	1														
	専門家 (合計)	37.6 4		2			1	1														

継続分

国際機関（国別）

92年03月31日現在（単位：人）

地域名		合計 (延人月) 人数	計画・行政		公共・公益事業				農・林・水産				鉱工業		エネルギー	商業・観光		人的資源		保健医療	社会福祉	その他
国名	形態 (長短期別)		開発計画	行政	公益事業	運輸交通	社会基盤	通信・放送	農業	畜産	林業	水産	鉱業	工業		商業・貿易	観光	人的資源	科学・文化			
ペルー	専門家 (長期)	(12.6) 2		1					1													
	専門家 (合計)	(12.6) 2		1					1													
中南米地域合計	専門家 (長期)	(53.1) 8		3		1	1		2													1
	専門家 (合計)	(53.1) 8		3		1	1		2													1
	協力隊	(59.5) 5										1								4		
オセアニア地域																						
クック諸島(ニ)	協力隊	(43.0) 4					1		1			1		1								
フィジー	専門家 (長期)	(16.4) 2				1							1									
	専門家 (合計)	(16.4) 2				1							1									
西サモア	協力隊	(12.0) 1																		1		
ヴァヌアツ	専門家 (長期)	(12.0) 1	1																			
	専門家 (合計)	(12.0) 1	1																			
オセアニア地域合計	専門家 (長期)	(28.4) 3	1			1							1									
	専門家 (合計)	(28.4) 3	1			1							1									
	協力隊	(55.0) 5						1	1			1		1						1		

継続分

国際機関（国別）

92年03月31日現在（単位：人）

地域名		合計 (延人月) 人数	計画・行政		公共・公益事業				農林・水産				鉱工業		エネルギー	商業・観光		人的資源		保健医療	社会福祉	その他
国名	形態 (長短期別)		開発計画	行政	公益事業	運輸交通	社会基盤	通信・放送	農業	畜産	林業	水産	鉱業	工業		商業・貿易	観光	人的資源	科学・文化			
ヨーロッパ地域等																						
サイプラス	協力隊	(2.0) 1																				
スイス	専門家 (長期)	(12.0) 1																				1
	専門家 (合計)	(12.0) 1																				1
ヨーロッパ地域等合計	専門家 (長期)	(12.0) 1																				1
	専門家 (合計)	(12.0) 1																				1
	協力隊	(2.0) 1																				
国際機関合計	研修員	(28.9) 15	6						1		2	1		1	1						3	
	専門家 (短期)	(0.1) 1										1										
	専門家 (長期)	(645.8) 74	2	10		8	8	5	12			9	2	1	1	2	1	5		1	4	3
	専門家 (合計)	(645.9) 75	2	10		8	8	5	12			10	2	1	1	2	1	5		1	4	3
	協力隊	(257.8) 24		1			1		1			5		4				2	3	7		
世界総合計	研修員	(3,968.2) 940	7	34	11	47	11	59	192	31	26	49	53	109	8	7		76	13	205		2
	専門家 (短期)	(192.0) 161	1	1	5	5	14	10	38	7	4	5	3	4		2		10	4	30	18	
	専門家 (長期)	(11,946.3) 1,291	17	28	35	100	47	68	268	57	84	96	42	82	24	20	2	128	39	132	11	11

継続分

92年03月31日現在 (単位:人)

地域名		合計 (延人月) 人数	計画・行政		公共・公益事業				農林・水産				鉱工業		エネルギー	商業・観光		人的資源		保健医療	社会福祉	その他
国名	形態 (長短期別)		開発計画	行政	公益事業	運輸交通	社会基盤	通信・放送	農業	畜産	林業	水産	鉱業	工業		商業・貿易	観光	人的資源	科学・文化			
世界総合計	専門家 (合計)	(12,138.3) 1,452	18	29	40	105	61	78	306	64	88	101	45	86	24	22	2	138	43	162	29	11
	調査団	(124.1) 146	2		16	13	4	13	31	5	2	8	8		2	2		13	5	20		2
	協力隊	(16,627.5) 1,795		183	13	5	126	65	204	95	32	41	1	256	3	10		336	184	234		7

(4) 地域別，国別，形態別，分野別受入・派遣
実績総表（新規分）

(4) 地域・国・形態・分野別，受入・派遣実績総表

92年03月31日現在 (単位：人)

地域名		合計 (延人月) 人数	計画・行政		公共・公益事業				農林・水産				紙工業		エネルギー	商業・観光		人的資源		保健医療	社会福祉	その他
国名	形態 (長短期別)		開発計画	行政	公益事業	運輸交通	社会基盤	通信・放送	農業	畜産	林業	水産	紙業	工業		商業・貿易	観光	人的資源	科学・文化			
アジア地域																						
バングラデシュ	研修員	(262.6) 129	2	8	1	10	11	9	27	1				7	5	3		21	1	17	6	
	専門家 (短期)	(71.0) 82		1			8		16											7	50	
	専門家 (長期)	(33.1) 6	1						2							1				1		1
	専門家 (合計)	(104.1) 88	1	1			8		18							1				8	50	1
	調査団	(170.8) 166		5	4		61	10	53			4						11		16		2
	協力隊	(207.6) 53		3			1		12	1		3		11				7	12	3		
ブータン	研修員	(31.4) 22		3				6	2	1								6	1	1	2	
	調査団	(3.2) 9					1	4	4													
	協力隊	(110.9) 16		2			1	3	2				3				2		2			1
ミャンマー連邦	研修員	(42.0) 16		3			1	1	5			5								1		
	専門家 (短期)	(11.1) 17					3		9			5										
	専門家 (長期)	(17.1) 3							3													
	専門家 (合計)	(28.2) 20					3		12			5										
	調査団	(3.6) 9							4			5										

新規分

92年03月31日現在 (単位:人)

地域名		合計 (延人月) 人数	計画・行政		公共・公益事業				農林・水産				紙工業		エネルギー	商業・観光		人的資源		保健医療	社会福祉	その他
国名	形態 (長短期別)		開発 計画	行政	公益 事業	運輸 交通	社会 基盤	通信・ 放送	農 業	畜 産	林 業	水 産	紙 業	工 業		商業・ 貿易	観 光	人的 資源	科学・ 文化			
カンボディア	研修員	(22.4) 21	10					1						3					7			
	専門家 (短期)	(4.8) 9	1																8			
	専門家 (合計)	(4.8) 9	1																8			
	調査団	(6.4) 18	12					6														
中国	研修員	(1,274.0) 578	7	58	2	20	14	17	38	16	11	3	5	36	19	44		221	14	50	3	
	専門家 (短期)	(204.4) 185	3	5		39	6	9	21	8	10	2	2	14		5		2	4	55		
	専門家 (長期)	(205.2) 29				3	1		3	3	7			6				1		5		
	専門家 (合計)	(409.6) 214	3	5		42	7	9	24	11	17	2	2	20		5		3	4	60		
	調査団	(342.2) 471	9	29		16	58	15	114	11	11	9	65	70	11			8	4	27	14	
	協力隊	(255.4) 31		1			2		5					4				13	2	4		
インド	研修員	(193.6) 108	4	18		12	2	4	13			1	3	8	1	3		31		6	2	
	専門家 (短期)	(26.5) 20				4			2			1								13		
	専門家 (長期)	(43.4) 6							6													
	専門家 (合計)	(69.9) 26				4			8			1								13		
	調査団	(75.0) 123				17			16					67				23				

新規分

92年03月31日現在 (単位:人)

地 域 名	形 態 (長短期別)	合 計 (延人月) 人 数	計 画・行 政		公 共・公 益 事 業				農 林・水 産				鉱 工 業		エ ネ ル ギ ー	商 業・観 光		人 的 資 源		保 健 医 療	社 会 福 祉	そ の 他
			開 発 計 画	行 政	公 益 事 業	運 輸 交 通	社 会 基 盤	通 信・放 送	農 業	畜 産	林 業	水 産	鉱 業	工 業		商 業・貿 易	観 光	人 的 資 源	科 学・文 化			
インドネシア	研修員	(1,344.6) 697	9	100	21	44	35	26	73	12	10	9	10	38	18	28		198	7	43	16	
	専門家 (短 期)	(318.3) 259	4	17	12	28	20	10	35	5	10	5	6	3	1	5	1	44	18	29	6	
	専門家 (長 期)	(631.4) 91	2	2	5	9	3	6	19	2	5	4	3	10		7		9	3	2		
	専門家 (合 計)	(949.7) 350	6	19	17	37	23	16	54	7	15	9	9	13	1	12	1	53	21	31	6	
	調査団	(471.5) 574	36	22	79	52	33	15	117	7	24	11	15	14	75	5		22	3	39		5
	協力隊	(287.4) 33		1				3		2				1				6	4	16		
大韓民国	研修員	(608.0) 262	1	31		1	5	4	12	1	1	1	4	76	2	6		103	4	7	3	
	専門家 (短 期)	(25.2) 59		8			7		3		1	1	3	21	7			3		5		
	専門家 (長 期)	(32.9) 6		1	1								1		1	1			1			
	専門家 (合 計)	(58.1) 65		9	1		7		3		1	1	4	21	8	1		3	1	5		
	調査団	(26.7) 70			5		24		4					4				7	16	3		7
ラオス	研修員	(65.6) 37		4	1	6	1	5	6	1	1				2	6				2	2	
	専門家 (短 期)	(7.7) 10		3											1					6		
	専門家 (合 計)	(7.7) 10		3											1					6		
	調査団	(74.2) 98			26	2		12	32						12			5		9		

新規分

92年03月31日現在 (単位:人)

地域名		合計 (延人月) 人数	計画・行政		公共・公益事業				農林・水産				鉱工業		エネルギー	商業・観光		人的資源		保健医療	社会福祉	その他	
国名	形態 (長短期別)		開発計画	行政	公益事業	運輸交通	社会基盤	通信・放送	農業	畜産	林業	水産	鉱業	工業		商業・貿易	観光	人的資源	科学・文化				
ラオス	協力隊	(82.5) 9		2			2		2				2							1			
マレーシア	研修員	(1,274.1) 522	3	46	4	38	28	16	30	12	8	4	2	72	4	24	24	160	12	22	13		
	専門家 (短期)	(106.5) 77	1			3	4		12	6	11	1		4				5	23	7			
	専門家 (長期)	(176.7) 50			3	2	2		1	2	9	1	2	4				3	1				
	専門家 (合計)	(283.2) 107	1		3	5	6		13	8	20	2	2	8				8	24	7			
	調査団	(221.5) 249		23			66	9		6		14	7	8	51	28			13	10	11		3
	協力隊	(223.0) 27		1						1	1	1	2		2				6	1	12		
モルディブ	研修員	(38.0) 26		3		3	2	7	1			1		1	2			5			1		
	専門家 (短期)	(1.2) 1						1															
	専門家 (合計)	(1.2) 1						1															
	調査団	(19.3) 17					17																
	協力隊	(71.7) 9		1			1	1	2									2		2			
モンゴル	研修員	(72.9) 34	11	7		1	6						2			2				5			
	専門家 (短期)	(10.6) 8	2										2		4								
	専門家 (合計)	(10.6) 8	2										2		4								

新規分

92年03月31日現在 (単位:人)

地域名		合計 (延人月) 人数	計画・行政		公共・公益事業				農林・水産				紙工業		エネルギー	商業・観光		人的資源		保健医療	社会福祉	その他	
国名	形態 (長短期別)		開発計画	行政	公益事業	運輸交通	社会基盤	通信・放送	農業	畜産	林業	水産	紙業	工業		商業・貿易	観光	人的資源	科学・文化				
モンゴル	調査団	(34.9) 46	7				5					12		20			2						
	協力隊	(0.3) 1		1																			
ネパール	研修員	(232.6) 106	1	12	2	11	14	13	9	1	1	2		1	2	1	13			20	3		
	専門家 (短期)	(26.5) 34	1				7		3			1								21		1	
	専門家 (長期)	(82.3) 15				1	2		1		3	4								4			
	専門家 (合計)	(108.8) 49	1			1	9		4		3	5								25		1	
	調査団	(148.2) 152			5	19	69	4	16		3	8			13						15		
	協力隊	(229.6) 28		3			2		7			3		2	1		7	1			2		
パキスタン	研修員	(361.8) 143	2	20		11	5	11	12	1	2		5	15	5	1	1	23	2	20	7		
	専門家 (短期)	(57.4) 36	2			2							15							17			
	専門家 (長期)	(52.0) 9											7							2			
	専門家 (合計)	(109.4) 45	2			2							22							19			
	調査団	(79.0) 109		7	5	15	2	4	37				8	18			2			3		8	
フィリピン	研修員	(923.9) 463	9	47	9	45	20	15	47		5	5	4	20	10	18		158	2	31	18		
	専門家 (短期)	(126.7) 148	4	8	8	20	8		12		3	1		9		3		16	13	16	22	5	

新規分

92年03月31日現在 (単位:人)

地域名		合計 (延人月) 人数	計画・行政		公共・公益事業				農林・水産				鉱工業		エネルギー	商業・観光		人的資源		保健医療	社会福祉	その他
国名	形態 (長短期別)		開発 計画 両	行政	公益 事業	運輸 交通	社会 基盤	通信・ 放送	農 業	畜 産	林 業	水 産	鉱 業	工 業		商業・ 貿易	観 光	人的 資源	科学・ 文化			
フィリピン	専門家 (長期)	(270.9) 39		1	4	9	2	2	5				2		1	12		1				
	専門家 (合計)	(397.6) 187	4	9	12	29	10	2	17		3	1	11		4	28	13	17	22	5		
	調査団	(377.4) 489	17	4	28	124	68	6	89		15		8	48	23		34	3	15		7	
	協力隊	(251.6) 36		1	1		1		1	2		1		7			5	6	11			
シンガポール	研修員	(288.2) 232		17	2	13	6	4				1		8	8	7	1	150	5	4	6	
	専門家 (短期)	(11.9) 41	10	2		4								15	2			6		2		
	専門家 (長期)	(0.3) 1												1								
	専門家 (合計)	(12.2) 42	10	2		4								16	2			6		2		
	調査団	(9.4) 23	8											6			4	5				
スリ・ランカ	研修員	(401.5) 169	3	18	1	10	2	22	29			2		5	6	7	1	26	1	26	10	
	専門家 (短期)	(25.8) 27	1			1		2	2					4						17		
	専門家 (長期)	(46.0) 6							1					1						4		
	専門家 (合計)	(71.8) 33	1			1		2	3					5						21		
	調査団	(60.9) 101				12	14		21			6		21			17			9	1	
	協力隊	(150.9) 18		2				2	2	1				1			7	2	1			

新規分

92年03月31日現在 (単位:人)

地 域 名	形 態 (長短期別)	合 計 (延人月) 人 数	計画・行政		公 共 ・ 公 益 事 業				農 林 ・ 水 産				鉱 工 業		エ ネ ル ギ ー	商 業 ・ 観 光		人 的 資 源		保 健 医 療	社 会 福 祉	そ の 他
			開 発 計 画	行 政	公 益 事 業	運 輸 交 通	社 会 基 盤	通 信 ・ 放 送	農 業	畜 産	林 業	水 産	鉱 業	工 業		商 業 ・ 貿 易	観 光	人 的 資 源	科 学 ・ 文 化			
タイ	研修員	(1,397.0) 664	4	86	12	46	16	35	57	8	10	9	6	48	21	19	3	187	10	57	30	
	専門家 (短 期)	(167.8) 204	5	15	6	13	12		38	4	3	9		6	2			47	6	33		5
	専門家 (長 期)	(360.8) 64		1	6	6	4	1	7	4	2	4		2	1			19		7		
	専門家 (合 計)	(528.6) 268	5	16	12	19	16	1	45	8	5	13		8	3			66	6	40		5
	調査団	(269.9) 405	21	18	5	49	19	32	101	10	11	6	6	13	27		19	36	3	17	10	2
	協力隊	(154.6) 15		2					3						3			5	1	1		
ヴィエトナム	研修員	(42.6) 29		12				1												13	3	
	専門家 (短 期)	(4.2) 2																				
	専門家 (合 計)	(4.2) 2																				
	調査団	(3.1) 8																		8		
ブルネイ	研修員	(111.4) 94		16		13		1	5		2				2	2		44	3	1	5	
	専門家 (短 期)	(9.9) 10				2					3								4	1		
	専門家 (合 計)	(9.9) 10				2					3								4	1		
	調査団	(2.0) 5									5											
香港	研修員	(83.6) 38		14	1	3	3				1				1	5		1		4	5	