





平成 2 年 度  
コンサルタント契約実績調書

JICA LIBRARY



1097285(9)

23641

平成 4 年 3 月

国際協力事業団  
調 達 部



国際協力事業団

23641

## は じ め に

この調書は、当事業団が平成2年度に開発調査等の調査業務を実施するに当り、民間コンサルタント等と締結した契約（役務提供契約及び業務実施契約。以下これを「コンサルタント契約」という。）について「コンサルタント契約報告書」等をもとに取りまとめたものであり、業務の参考資料として活用願えれば幸いである。

なお、本資料は内部資料として取りまとめたものなので取扱いには充分注意されたい。

平成4年3月

調 達 部 長



## 凡 例

この調書は、第1編総括と第2編契約実績明細、第3編事業部別契約実績からなり、第1編ではコンサルタント契約実績を総括的に取りまとめ、第2編では夫々個々の項目についての実績を、第3編では関係各部別の契約実績を取りまとめました。

この調書を利用するに当っては、次の事に留意して下さい。

- (1) 契約実績は、契約当初（契約締結時）の契約金額・契約期間等をもとにした。  
（契約実施途中でこれを変更した案件については、金額・期間の変更が著しい場合には、変更後のものをとった。）
- (2) 年度表示は、当事業団の会計年度によった。
- (3) 各表の比率表示は、少数第2位又は第3位をもって四捨五入して算出表示した。これによって計又は合計が100%にならないところがある。
- (4) コンサルタント名は略称名をもって表示したコンサルタントがあること及び本調書が、当事業団が利用したコンサルタントを把握することも目的の一つとしていることから、調査案件ごとに結成された共同企業体名を用いず、共同企業体を構成する各コンサルタント名をもって表示している。なお、ここで「コンサルタント」とは民間コンサルタントのほか公益法人、個人等のコンサルタントのすべてを総称したものである。
- (5) 選定方式別契約区分表示は次によった。
  - ① プロポーザル方式＝技術競争に基づく契約。「コンサルタント等契約事務取扱要領」(昭和54年通達(無調)第46号。以下「取扱要領」という。)の第4条に定めるところの契約方式
    - A1……一般のプロポーザル
    - A2……その他のプロポーザル(プロポーザルによったが、1業者又は1共同企業体からしかプロポーザル(技術提案書)の提出がなかった場合。
  - ② 特命随意契約方式＝「取扱要領」の第16条に定めるところの契約方式
    - B1……各省推せん
    - B2……継続調査
    - B3……一般の特命随意契約
- (6) 実施した契約の業種(分野)名及び技術サービス名は「コンサルタント等登録基準」(昭和55通達(無調)第28号)に定めるところによったものである。(別表参照)

## 登録区分表

### 1. 登録分野

大分類		中分類(分類基準)		小分類		コード 番号
コード	名称	コード	名称	コード	名称	
01	計画・行政	01	開発計画一般 (開発の計画に関すること全般)	01	開発行政	010101
				02	開発理論	010102
				03	経済協力	010103
				04	技術協力	010104
				99	その他	010199
		02	総合地域開発計画 (複数国間又は一国内の特定地域全体を対象とした複数の分野にわたる開発計画。ただし、対象が明確に特定分野に限定されるものは各分野に区分する。)	01	総合地域開発計画	010201
				99	その他	010299
		03	行政一般 (行政の対象が国家及び地方レベルの行政全般にわたるもの。ただし、行政の対象が特定分野に限定されるものは各分野に区分する。)	01	国家行政・組織	010301
				02	地方行政・組織	010302
				03	警察	010303
				04	消防	010304
				05	特許	010305
				06	選挙	010306
				99	その他	010399
		04	財政・金融 (経済・財政・金融全般)	01	経済行政	010401
				02	金融行政	010402
				03	開発金融	010403
				04	財政制度	010404
				05	銀行制度	010405
				06	保険制度(生命保険・損害保険・災害保険)	010406
				99	その他	010499
		05	統計 (統計全般。ただし、統計の対象が特定分野に限定されるものは各分野に区分する。)	01	統計行政	010501
				02	統計理論	010502
				03	統計技術	010503
				04	人口統計・国勢調査	010504
				99	その他	010599
		06	情報・広報 (情報の処理・管理及び広報全般)	01	新聞・出版	010601
				02	広告・宣伝	010602
				03	写真	010603
				04	映画・映像	010604
				05	電算機による情報処理	010605
				99	その他	010699



大分類		中分類(分類基準)		小分類		コード 番号		
コード	名称	コード	名称	コード	名称			
02	公益事業	01	公益事業一般 (上下水道、工水道及び都市衛生に関する公益 事業全般)	01	公益事業行政	020101		
				02	公益事業開発計画	020102		
				03	公益事業施設	020103		
				99	その他	020199		
		02	上水道 (上水道全般)	01	上水道行政	020201		
				02	上水道開発計画	020202		
				03	取水施設	020203		
				04	導水施設	020204		
				05	浄水施設	020205		
				06	送・配・給水施設	020206		
				07	ポンプ場施設	020207		
				08	関連機材	020208		
				99	その他	020299		
				03	下水道 (下水道全般)	01	下水道行政	020301
						02	下水道開発計画	020302
		03	管路施設			020303		
		04	ポンプ場施設			020304		
		05	処理場施設			020305		
		06	下水再利用施設			020306		
		07	関連機材			020307		
		99	その他			020399		
		04	工水道 (工水道全般)	01	工水道行政	020401		
				02	工水道開発計画	020402		
				03	取水施設	020403		
				04	導水施設	020404		
05	浄水施設			020405				
06	送・配・給水施設			020406				
07	関連機材			020407				
99	その他			020499				
05	都市衛生 (都市及び農村における家庭及び産業廃棄物 並びにし尿処理に関すること全般)	01	廃棄物・し尿処理行政	020501				
		02	廃棄物・し尿処理計画	020502				
		03	廃棄物中間処理施設	020503				
		04	廃棄物最終処理施設	020504				
		05	し尿処理施設	020505				
		06	関連機材	020506				
		99	その他	020599				
03	運輸・交通	01	運輸・交通一般 (運輸・交通全般)	01	運輸・交通行政	030101		
				02	運輸・交通開発計画	030102		
				03	運輸・交通施設	030103		

大分類		中分類(分類基準)		小分類		コード番号
コード	名称	コード	名称	コード	名称	
				04	倉庫	030104
				99	その他	030199
		02	道路	01	道路行政	030201
			(道路の建設・保守に関すること全般)	02	道路開発計画	030202
				03	路線選定	030203
				04	道路施設	030204
				05	付帯施設	030205
				06	橋梁	030206
				07	トンネル	030207
				08	道路防災	030208
				09	道路交通制御	030209
				10	高速道路	030210
				11	共同溝	030211
				12	関連機材	030212
				99	その他	030299
		03	陸運	01	陸運行政	030301
			(陸上運送及び付帯施設全般。ただし、鉄道及び都市交通は除く。)	02	陸運開発計画	030302
				03	陸運安全対策	030303
				04	トラック・バスターミナル施設	030304
				05	関連機材	030305
				99	その他	030399
		04	鉄道	01	鉄道行政	030401
			(鉄道、地下鉄等による輸送及び付帯設備全般)	02	鉄道開発計画	030402
				03	輸送計画	030403
				04	路線	030404
				05	軌道	030405
				06	電化・電力	030406
				07	信号・通信・情報システム	030407
				08	停車場・操車場・駅建物	030408
				09	橋梁	030409
				10	トンネル	030410
				11	車両・車両工場	030411
				12	地下鉄道	030412
				13	鉄道防災	030413
				14	機械設備・関連機材	030414
				99	その他	030499
		05	海運・船舶	01	海運・船舶行政	030501
			(海上輸送及び付帯施設全般)	02	海運・船舶開発計画	030502
				03	造船施設	030503
				04	船舶・船舶機材	030504

大分類		中分類(分類基準)		小分類		コード 番号
コード	名称	コード	名称	コード	名称	
				05	航行援助施設	030505
				06	海上安全対策	030506
				99	その他	030599
		06	港湾 (港湾及び港湾施設全般)	01	港湾行政	030601
				02	港湾開発計画	030602
				03	水域施設	030603
				04	外かく施設	030604
				05	けい留施設	030605
				06	航行補助施設	030606
				07	荷役機械及び荷さばき・保管施設	030607
				08	旅客施設	030608
				09	埋立・凌梁	030609
				10	臨海開発	030610
				11	海岸防災	030611
				12	内陸水運	030612
				13	運河	030613
				14	関連機材	030614
				99	その他	030699
		07	航空・空港 (航空輸送及び付帯施設全般並びに空港施設全般)	01	航空・空港行政	030701
				02	航空・空港開発計画	030702
				03	空港土木施設	030703
				04	空港ターミナル施設	030704
				05	空港供給処理施設	030705
				06	航行援助施設	030706
				07	航空安全・空港防災	030707
				08	航空機・航空機材	030708
				99	その他	030799
		08	都市交通 (特定の都市を対象とする陸上輸送及び付帯施設全般)	01	都市交通行政	030801
				02	都市交通開発計画	030802
				03	都市交通安全対策	030803
				04	都市交通施設	030804
				05	新交通施設	030805
				06	公共交通施設	030806
				07	関連機材	030807
				99	その他	030899
		09	気象・地震 (気象及び地震全般。ただし、気象の対象が特定分野を目的とするものは各分野に区分する。)	01	気象関連行政	030901
				02	気象全般	030902
				03	自然災害予測	030903
				04	天気予報	030904
				05	地震・津波予測	030905

大分類		中分類(分類基準)		小分類		コード番号
コード	名称	コード	名称	コード	名称	
				06	火山・温泉	030906
				07	観測用機材	030907
				99	その他	030999
04	社会基盤	01	社会基盤一般 (社会開発全般)	01	建設行政	040101
				02	建設開発計画	040102
				03	建設機械	040103
				99	その他	040199
		02	河川・砂防・海岸 (河川・湖沼・海岸の維持管理及び必要となる付帯施設等全般)	01	河川行政	040201
				02	河川開発計画	040202
				03	河川施設	040203
				04	治水ダム	040204
				05	分水路	040205
				06	運河	040206
				07	砂防計画	040207
				08	砂防施設	040208
				09	内水排除計画	040209
				10	排水路	040210
				11	排水施設	040211
				12	海岸保全対策	040212
				13	地すべり対策	040213
				14	防災予警報	040214
				15	関連機材	040215
				99	その他	040299
		03	水資源開発 (水資源開発全般)	01	水資源開発行政	040301
				02	水資源開発計画	040302
				03	多目的ダム	040303
				04	導水施設	040304
				05	地下水開発・利用施設	040305
				06	関連機材	040306
				99	その他	040399
		04	都市計画・土地造成 (都市機能の充実・管理及び必要となる付帯施設等全般)	01	都市計画行政	040401
				02	都市開発計画	040402
				03	都市再開発計画	040403
				04	造成	040404
				05	緑地	040405
				06	公園	040406
				99	その他	040499
		05	建築 (建築全般に関すること)	01	建築行政	040501
				02	建築計画	040502

大分類		中分類(分類基準)		小分類		コード番号
コード	名称	コード	名称	コード	名称	
				03	居住施設	040503
				04	教育・訓練施設	040504
				05	試験・研究施設	040505
				06	医療・福祉施設	040506
				07	通信・放送施設	040507
				08	生産・流通施設	040508
				09	運輸・交通施設	040509
				10	公益事業施設	040510
				11	エネルギー関連施設	040511
				12	宗教施設	040512
				13	文化施設	040513
				14	観光施設	040514
				99	その他	040599
		06	地形図等	01	基準点測量図	040601
			(各種自然条件調査を通じて明らかにされる	02	国土基本図	040602
			もので、各セクターにおける計画作成の基礎と	03	都市基本図	040603
			なるもの)	04	地形図	040604
				05	地質図	040605
				06	土壌図	040606
				07	土地利用図	040607
				08	土地傾斜図	040608
				09	表層含水状況図	040609
				10	洪水氾濫域図	040610
				11	植生現況図	040611
				12	森林基本図	040612
				13	海図	040613
				14	海底地形図	040614
				15	水理地質図	040615
				16	地籍図	040616
				17	危険物分布図	040617
				18	地化学・物理特性図	040618
				19	関連資機材	040619
				99	その他	040699
05	通信・放送	01	通信・放送一般	01	通信・放送行政	050101
			(通信・放送全般)	02	通信・放送開発計画	050102
				03	電波監理・監視	050103
				04	通信・放送機材	050104
				99	その他	050199
		02	郵便	01	郵便行政	050201
			(郵便全般)	02	郵便開発計画	050202
				03	郵便事業	050203

大分類		中分類(分類基準)		小分類		コード 番号
コード	名称	コード	名称	コード	名称	
				04	郵便切手	050204
				05	航空郵便	050205
				06	関連機材	050206
				99	その他	050299
		03	電気通信 (電気通信全般)	01	電気通信行政	050301
				02	電気通信開発計画	050302
				03	電気通信施設	050303
				04	海底通信施設	050304
				05	国際通信施設	050305
				06	関連機材	050306
				99	その他	050399
		04	放送 (放送全般)	01	放送行政	050401
				02	ラジオ・テレビ放送開発計画	050402
				03	ラジオ・テレビ放送施設	050403
				04	国際放送施設	050404
				05	番組制作	050405
				06	関連機材	050406
				99	その他	050499
06	農業	01	農業一般 (農業全般)	01	農業行政	060101
				02	農業開発計画	060102
				03	農村開発計画	060103
				04	農業経営	060104
				05	農業協同組合	060105
				06	農業金融	060106
				07	農業普及	060107
				08	農業統計	060108
				09	農業気象	060109
				10	農産物市場	060110
				11	収穫後処理(収穫・貯蔵・流通)	060111
				12	育種・増殖	060112
				13	遺伝資源の収集、保存	060113
				14	病害虫	060114
				15	防除・防疫	060115
				16	肥料	060116
				17	土壌	060117
				18	農薬	060118
				19	稲	060119
				20	麦	060120
				21	雑穀	060121
				22	糖料作物	060122
				23	澱粉作物	060123

大分類		中分類(分類基準)		小分類		コード番号
コード	名称	コード	名称	コード	名称	
				24	野菜	060124
				25	工芸作物	060125
				26	果樹	060126
				27	熱帯果樹	060127
				28	園芸植物	060128
				29	農業機械・器具	060129
				99	その他	060199
		02	農業土木 (農業の発展に必要な基盤整備)	01	生産基盤整備	060201
				02	農業水利・水文	060202
				03	農地開発・改良	060203
				04	農業かんがい・排水	060204
				05	圃場整備	060205
				06	農地保全、防災	060206
				07	農村環境基盤整備	060207
				08	農業構造物(水路・ダム・頭首工・揚排水機場・農道等)	060208
				09	関連機材	060209
				99	その他	060299
		03	農産加工 (農産物の加工全般)	01	農産加工計画	060301
				02	乾燥食品	060302
				03	醸酵微生物	060303
				04	脱穀・精米・精麦	060304
				05	製粉・製めん	060305
				06	豆類製品	060306
				07	芋類加工	060307
				08	ジャム・果汁	060308
				09	缶詰・びん詰	060309
				10	精糖	060310
				11	アルコール飲料加工	060311
				12	食用油	060312
				13	農産廃棄物・副産物利用	060313
				14	農産加工機材	060314
				99	その他	060399
		04	養蚕 (養蚕全般)	01	養蚕開発計画	060401
				02	養蚕経営	060402
				03	育蚕	060403
				04	蚕糸	060404
				05	桑栽培	060405
				06	蚕種	060406
				07	蚕病害虫	060407
				08	養蚕施設・機具	060408
				99	その他	060499

大分類		中分類(分類基準)		小分類		コード 番号
コード	名称	コード	名称	コード	名称	
07	畜産	01	畜産一般 (畜産業全般)	01	畜産行政	070101
				02	畜産開発計画	070102
				03	畜産経営	070103
				04	畜産協同組合	070104
				05	畜産金融	070105
				06	畜産普及	070106
				07	畜産物市場	070107
				08	畜産物貯蔵・流通	070108
				09	育種改良	070109
				10	家畜飼料	070110
				11	飼料作物・牧草地	070111
				12	人工受精	070112
				13	家畜飼育・管理	070113
				14	畜舎用具等	070114
				15	養鶏	070115
				16	その他家きん飼育	070116
				17	ふ卵	070117
				18	養蜂	070118
				19	畜産機械・器具	070119
		99	その他	070199		
		02	家畜衛生 (家畜衛生全般)	01	獣医学全般	070201
				02	家畜衛生全般	070202
				03	関連機材	070203
				99	その他	070299
		03	畜産加工 (畜産品の加工全般)	01	畜産加工計画	070301
				02	牛乳・乳製品処理加工	070302
				03	食肉加工	070303
				04	卵製品	070304
				05	脂肪利用	070305
				06	毛皮等の利用	070306
				07	その他の副産物利用	070307
				08	蜜製品	070308
				09	缶詰・びん詰	070309
				10	畜産加工機材	070310
		99	その他	070399		
08	林業	01	林業一般 (林業全般)	01	森林・林業行政	080101
				02	森林開発計画	080102
				03	林業経営	080103
				04	森林組合	080104
				05	林業金融	080105
				06	森林資源開発・管理	080106



大分類		中分類(分類基準)		小分類		コード番号
コード	名称	コード	名称	コード	名称	
				07	木材市場・流通	080107
				08	造林	080108
				09	伐木・集運材	080109
				10	森林災害	080110
				11	育苗	080111
				12	森林土壌	080112
				13	林木育種	080113
				14	種子	080114
				15	樹病	080115
				16	森林昆虫	080116
				17	野生生物の保護・繁殖・利用	080117
				18	森林生態	080118
				19	森林土木	080119
				20	林業機械・器具	080120
				21	森林レクリエーション	080121
				99	その他	080199
		02	林産加工 (木材製造及び加工全般)	01	林産加工計画	080201
				02	木材の構造・性質	080202
				03	木材乾燥	080203
				04	保存	080204
				05	防腐	080205
				06	防虫	080206
				07	製材	080207
				08	改良木材(合板・強化・耐火材)	080208
				09	木材加工	080209
				10	木材抽出成分	080210
				11	森林副産物	080211
				12	竹	080212
				13	木材炭化	080213
				14	木材繊維	080214
				15	林産加工機材	080215
				99	その他	080299
09	水産	01	水産一般 (水産業全般)	01	水産行政	090101
				02	水産開発計画	090102
				03	漁村環境基盤整備	090103
				04	水産物流通	090104
				05	漁業協同組合	090105
				06	水産経営	090106
				07	漁業金融	090107
				08	水産資源開発・管理	090108
				09	人工漁礁	090109
				10	海洋・漁業気象	090110

大分類		中分類(分類基準)		小分類		コード番号
コード	名称	コード	名称	コード	名称	
				11	水族館	090111
				12	水産機械・器具	090112
				99	その他	090199
		02	水産加工 (水産物の保存・加工全般に関すること)	01	水産加工計画	090201
				02	冷凍・低温貯蔵	090202
				03	塩乾・乾燥・くん製品	090203
				04	調味加工品	090204
				05	水産醱酵品	090205
				06	二次加工品	090206
				07	缶詰・びん詰等密封容器製品	090207
				08	包装	090208
				09	飼料・肥料	090209
				10	水産皮革	090210
				11	真珠・貝細工等工芸品	090211
				12	水産加工機材	090212
				99	その他	090299
		03	増・養殖 (増・養殖全般に関すること)	01	増・養殖計画	090301
				02	海面養殖	090302
				03	淡水養殖	090303
				04	魚類	090304
				05	甲殻類	090305
				06	軟体類	090306
				07	海藻類	090307
				08	増・養殖機材	090308
				99	その他	090399
		04	漁港 (漁港全般に関すること)	01	漁港基本施設	090401
				02	漁港機能施設	090402
				99	その他	090499
		05	漁船 (漁船全般に関すること)	01	船体	090501
				02	設備・機器	090502
				03	航海・運用	090503
				99	その他	090599
		06	漁撈 (漁撈全般に関すること)	01	漁撈計画	090601
				02	漁撈機器	090602
				03	漁具・漁法	090603
				04	曳網	090604
				05	旋網	090605
				06	刺網	090606
				07	釣延縄	090607

大分類		中分類(分類基準)		小分類		コード 番号
コード	名称	コード	名称	コード	名称	
				08	定置・敷網	090608
				09	遊漁	090609
				99	その他	090699
10	鉱業	01	鉱業一般 (鉱業全般)	01	鉱業行政	100101
				02	鉱業開発計画	100102
				03	鉱業開発に伴なう地域開発	100103
				04	鉱業経営	100104
				05	鉱業金融	100105
				06	金属資源開発	100106
				07	非金属資源開発	100107
				08	土石・骨材等の資源開発	100108
				09	鉱床探査	100109
				10	採鉱	100110
				11	選鉱	100111
				12	鉱山保安	100112
				13	鉱害対策	100113
				14	鉱業機械・器具	100114
				99	その他	100199
11	工業	01	工業一般 (工業全般)	01	工業行政	110101
				02	工業開発計画	110102
				03	市場調査	110103
				04	工業金融	110104
				05	中小工業開発	110105
				06	生産管理	110106
				07	品質管理	110107
				08	工業規格・標準化	110108
				09	工業計量	110109
				10	工業試験・検査	110110
				11	工業団地	110111
				12	工業デザイン	110112
				13	工業機材	110113
				99	その他	110199
		02	化学工業 (化学工業全般)	01	化学工業開発計画	110201
				02	石油精製	110202
				03	石油化学	110203
				04	石炭化学	110204
				05	塩素, アルカリ, アセチレン, カーバイド等電気化学	110205
				06	硫酸, 塩酸, 硝酸等無機化学	110206
				07	化学肥料	110207
				08	セメント	110208
				09	ガラス	110209

大分類		中分類(分類基準)		小分類		コード 番号
コード	名称	コード	名称	コード	名称	
				10	陶磁器等その他窯業	110210
				11	プラスチック	110211
				12	合成ゴム	110212
				13	染料・顔料	110213
				14	塗料・インク	110214
				15	アスファルト	110215
				16	石油ピッチ	110216
				17	液化石油ガス(LPG)	110217
				18	火薬・爆薬	110218
				19	化学機材	110219
				99	その他	110299
		03	鉄鋼 (鉄鋼全般)	01	鉄鋼開発計画	110301
				02	製鉄	110302
				03	製鋼	110303
				04	圧延	110304
				05	普通鋼	110305
				06	特殊鋼	110306
				07	合金鉄	110307
				08	磁石	110308
				09	鋳物(鋳鉄・鋳鋼)	110309
				10	関連機材	110310
				99	その他	110399
		04	非鉄金属 (非鉄金属全般)	01	非鉄金属開発計画	110401
				02	溶解精錬	110402
				03	電解	110403
				04	単圧	110404
				05	熱処理	110405
				06	銅	110406
				07	アルミニウム	110407
				08	非鉄鋳物	110408
				09	特殊合金	110409
				10	関連機材	110410
				99	その他	110499
		05	機械工業 (機械工業全般)	01	機械工業開発計画	110501
				02	金属加工	110502
				03	鋳造	110503
				04	鍛造	110504
				05	圧延加工	110505
				06	プレス加工	110506
				07	機械加工	110507
				08	溶接	110508

大分類		中分類(分類基準)		小分類		コード 番号
コード	名称	コード	名称	コード	名称	
				09	表面処理(塗装・メッキ等)	110509
				10	工作機械	110510
				11	水力機械(水車・ポンプ等)	110511
				12	空気機械(送風機・圧縮機等)	110512
				13	蒸気動力(ボイラー、蒸気タービン、復水器等)	110513
				14	内燃機関(エンジン、ガスタービン等)	110514
				15	自動車・自動車機材	110515
				16	運搬機械	110516
				17	メカトロニクス	110517
				18	プラスチック加工機械	110518
				19	土木・建設・鉱山機械	110519
				20	電気機械(発電機・モーター・トランス等)	110520
				21	家電器	110521
				22	電子装置	110522
				23	情報機器	110523
				24	精密・光学機械	110524
				25	印刷機械	110525
				26	冷暖房装置	110526
				27	環境装置	110527
				99	その他	110599
		06	繊維工業 (繊維工業全般)	01	繊維工業開発計画	110601
				02	繊維原材料・製品流通	110602
				03	紡績	110603
				04	織布	110604
				05	染色・仕上	110605
				06	綿	110606
				07	化合繊維	110607
				08	麻	110608
				09	絹	110609
				10	毛	110610
				11	デザイン	110611
				12	繊維機械・器具	110612
				99	その他	110699
		07	紙・パルプ工業 (紙・パルプ工業全般)	01	紙・パルプ工業開発計画	110701
				02	製紙原料	110702
				03	パルプ	110703
				04	紙・板紙	110704
				05	紙・板紙加工	110705
				06	紙・パルプ工業機械・器具	110706
				99	その他	110799
		08	食品工業(食品工業全般)	01	食品工業開発計画	110801

大分類		中分類(分類基準)		小分類		コード 番号
コード	名称	コード	名称	コード	名称	
				02	食品流通	110802
				03	香辛料	110803
				04	調味料	110804
				05	パン・麺類	110805
				06	製氷・冷凍食品	110806
				07	醸造	110807
				08	製糖	110808
				09	製油	110809
				10	食品工業機材	110810
				99	その他	110899
		09	その他工業 (上記に該当しないもの)	01	印刷	110901
				02	皮革・なめし	110902
				03	文房具	110903
				04	運動具	110904
				05	自転車	110905
				06	家具・木製品	110906
				07	竹製品・竹細工	110907
				99	その他	110999
12	エネルギー	01	エネルギー一般 (エネルギー全般に関すること)	01	エネルギー行政	120101
				02	エネルギー開発計画	120102
				03	省エネルギー	120103
				04	エネルギー管理	120104
				99	その他	120199
		02	電力 (発電を目的として必要となる計画施設)	01	電力行政	120201
				02	電源開発計画	120202
				03	電力需給計画	120203
				04	電力事業経営	120204
				05	発電所設計等	120205
				06	変電所設計等	120206
				07	送配電設計等	120207
				08	水力発電	120208
				09	火力発電	120209
				10	地熱発電	120210
				11	原子力発電	120211
				12	関連機材	120212
				99	その他	120299
		03	ガス・石油・石炭等在来エネルギー (ガス、石油、石炭等在来エネルギーの開発推 進・利用全般及び石油等エネルギーの輸送)	01	在来エネルギー開発計画	120301
				02	ガス	120302
				03	石油	120303
				04	石炭	120304

大分類		中分類(分類基準)		小分類		コード番号
コード	名称	コード	名称	コード	名称	
				05	石炭液化	120305
				06	石炭ガス化	120306
				07	オイルシェール	120307
				08	オイルサンド	120308
				09	煉炭	120309
				10	パイプライン	120310
				11	石炭輸送・ハンドリング	120311
				12	関連機材	120312
				99	その他	120399
		04	新・再生エネルギー (新・再生エネルギーの開発推進・利用全般)	01	新・再生エネルギー開発計画	120401
				02	生物エネルギー	120402
				03	薪・木炭	120403
				04	バイオガス	120404
				05	太陽熱・太陽光	120405
				06	地熱	120406
				07	風力	120407
				08	潮力	120408
				09	海洋温度差・濃度差	120409
				10	温泉	120410
				11	原子力	120411
				12	メタノール・エタノール	120412
				13	関連機材	120413
				99	その他	120499
		05	その他エネルギー (利用度の比較的小さいものの開発推進・利用全般)	01	水素ガス	120501
				02	燃料電池	120502
				03	廃熱利用	120503
				04	関連機材	120504
				99	その他	120599
13	商業観光	01	商業経営 (商業経営全般)	01	企業経営	130101
				02	オペレーションズ・リサーチ	130102
				03	商品流通機構	130103
				04	取引所	130104
				05	商工会議所	130105
				06	商業計量	130106
				99	その他	130199
		02	貿易 (貿易全般)	01	貿易開発	130201
				02	通商	130202
				03	輸出保険	130203
				04	関税	130204
				05	保税倉庫	130205

大分類		中分類(分類基準)		小分類		コード 番号
コード	名称	コード	名称	コード	名称	
				99	その他	130299
		03	観光 (観光全般)	01	観光行政	130301
				02	観光開発計画	130302
				03	観光客誘致計画	130303
				04	旅行商品化計画	130304
				05	観光アクセス計画	130305
				06	観光基盤施設	130306
				07	観光事業経営	130307
				99	その他	130399
14	環境	01	環境一般 (環境行政、アセスメント及びモニタリングに 関すること全般。ただし、都市衛生及び保健医 療に関するものは除く。)	01	環境行政	140101
				02	環境アセスメント	140102
				03	モニタリング	140103
				04	関連機材	140104
				99	その他	140199
		02	環境保全 (環境の保全又は改善に関すること。ただし、 都市衛生及び保健医療に関するものは除く。)	01	大気	140201
				02	水質	140202
				03	土壌	140203
				04	作業環境	140204
				05	騒音・震動	140205
				06	地盤沈下	140206
				07	生態系	140207
				08	文化的環境	140208
				99	その他	140299
15	人的資源	01	人的資源一般 (人的資源全般)	01	教育理念	150101
				02	カリキュラム開発	150102
				03	教材開発	150103
				04	視聴覚教育	150104
				05	日本語教育	150105
				06	文盲撲滅計画	150106
				99	その他	150199
		02	教育 (義務教育又は高等教育の場で実施される教 育全般)	01	教育行政	150201
				02	教育制度	150202
				03	初・中・高等教育	150203
				04	学校経営	150204
				99	その他	150299
		03	職業訓練等 (義務教育又は高等教育以外の場で行われる 教育全般)	01	職業訓練	150301
				02	成人教育	150302
				03	教員教育	150303



大分類		中分類(分類基準)		小分類		コード番号
コード	名称	コード	名称	コード	名称	
				04	心身障害者教育	150304
				05	企業内訓練	150305
				06	関連機材	150306
				99	その他	150399
16	科学・文化	01	科学 (科学・学術全般)	01	科学技術全般	160101
				02	学術研究	160102
				99	その他	160199
		02	文化 (文化全般に関すること。ただし、施設の建築を除く。)	01	図書館	160201
				02	博物館	160202
				03	美術館	160203
				04	劇場	160204
				05	遺跡・文化財保存・修復	160205
				99	その他	160299
17	保健・医療	01	保健・医療 (保健・医療・衛生全般)	01	保健・医療・衛生行政	170101
				02	保健・医療・衛生開発計画	170102
				03	基礎医学全般	170103
				04	臨床医学全般	170104
				05	内科全般	170105
				06	外科全般	170106
				07	産婦人科全般	170107
				08	小児科全般	170108
				09	耳鼻咽喉科全般	170109
				10	眼科全般	170110
				11	歯科全般	170111
				12	その他の医療	170112
				13	公衆衛生・予防医学全般	170113
				14	薬学全般	170114
				15	保健・医療・衛生機械・器具	170115
				16	医療廃棄物処理	170116
				99	その他	170199
		02	人口・家族計画 (人口・家族計画全般)	01	人口問題	170201
				02	家族計画	170202
				03	家族計画機械器具	170203
				99	その他	170299
18	社会福祉	01	社会福祉 (社会福祉全般)	01	社会福祉行政	180101
				02	社会保障	180102
				03	老人福祉	180103
				04	児童福祉	180104
				05	身体障害者福祉	180105

大分類		中分類(分類基準)		小分類		コード 番号
コード	名称	コード	名称	コード	名称	
				06	更生保護事業	180106
				07	医療保険	180107
				08	雇用保険	180108
				99	その他	180199
		02	労働 (労働全般)	01	労働行政	180201
				02	労働科学	180202
				03	労働災害	180203
				04	賃金問題	180204
				05	失業対策	180205
				99	その他	180299
		03	その他福祉	01	難民救済	180301
				02	コミュニティセンター	180302
				99	その他	180399
99	その他	99	その他	01	造水	999901
				02	海水淡水化	999902
				03	砂漠化防止	999903
				04	沈船等撤去	999904
				05	船舶解撤	999905
				99	その他	999999

2. 技術サービスの種類

番号	名称	内容
1.	測量・探査・観測	各種測量、リモートセンシング、ボーリング、各種地質探査・試験、気象観測、海象観測、水文観測等の測量・探査・観測。
2.	資源調査	各種資源の賦存状況と開発可能性に関する調査。
3.	ポリシースタディ	政府等の機関やこれら機関に所属する職員等によって行われる一連の選択とその過程(実施されなかった決定も含む。)についての調査。なお、具体的には、政治的問題、政治環境、政治体制、政策形成、実施過程、政策に影響力を持つ個人やグループなどが分析の対象となる。
4.	社会調査	社会とグループとの間の相互関係、それぞれの組織、信念、価値、他のグループとのかわり合い、社会現象の根本にある原理・過程等を、主として開発の観点から分析する調査。
5.	経済調査	政府、社会、企業及び家庭の収支や富及び資源の有効活用の状況を開発の観点から分析する調査。経済調査はセクタースタディの基本となるものであり、開発プログラム及びプロジェクトに対する第一義的な選定確認を行うためのデータを提供する。
6.	セクタースタディ	開発のための総合的なアプローチに対し、特定分野(農業、鉱工業など)でアプローチをする調査。通常は開発プログラムの第一義的な選定確認、すなわちプログラムの性格、規模、展望など開発に有望な方策を示すために実施される。
7.	マスタープラン調査	各種開発の基本計画を策定するための調査。通常は全国若しくは地域レベル、各セクター別、又は個々のプロジェクトの基本計画段階でそれぞれ実施されるもので、各種短期・長期プロジェクトの提案、プロジェクト相互の優先度検討、開発プロジェクトの総合調整等が主な目的である。 フィージビリティ(F/S)調査との比較では、検討の対象範囲(地域、計画期間、生産物・施設・サービスなどの項目等)が広く、技術的検討深度が比較的浅いが、F/S調査は、その範囲を絞ることによって技術的検討深度が深められたものとなる。
8.	フィージビリティ調査	対象が明確にされている特定のプロジェクトについて、クライアントが資金を手当する目的をつけ、プロジェクト進行の可否についての判断に資するため、当該プロジェクトの技術的、財務的、経済的、社会的及びその他の妥当性を検討する調査。
9.	基本設計調査	プロジェクトの実施可能性及び実施に際しての代替案を作成・検討の上、最適案を取りまとめる目的で実施される調査。主な調査項目としては、①基本設計、②事業費、③工程、④経済的・技術的妥当性、⑤財政面、⑥運営体制等である。
10.	技術調査	各種案件の特性から必要とされる独立的な技術調査。
11.	資機材等仕様調査	各種資機材の使用目的を的確に把握した上で、適正機材を選定し、次の項目を明らかにするための調査 ①機材のシステム、レイアウト ②個々の機材の仕様及び数量(仕様については、同等品の範囲を明確にしたもの) ③積算 ④機材が搬入されるまでに相手方が講ずべき措置 ⑤相手方が確立すべき維持管理システム ⑥その他必要事項  なお、広義には、資機材供与に係る要請背景調査、利用状況調査、故障状況ファインディング調査及び供与効果測定調査並びに機材修理とその指導訓練及び据付とその指導訓練を含む。

番号	名称	内容
12.	資機材等調達管理	資機材が目的に沿って使用可能な状態で引き渡されるまでに必要となる以下の業務を実施する。 ①クライアントに対する入札監理業務の助言 ②調達者・供給請負業者双方の分担業務に対する指導・助言・調整 ③据付図、製作図等の検査及び承認 ④出荷前又は船積前検査 ⑤搬入・据付時までの調達者側の建屋改造等工事の指導・助言・推進 ⑥搬入・据付工事の立会・助言 ⑦試運転・検査の立会・助言
13.	実施設計	プロジェクトの工事又は機材調達に必要な関係書類の作成を行うものである。実施設計には、詳細設計書、積算書、仕様書、工事工程書、入札関係図書等が含まれる。
14.	施行監理	プロジェクトの実施段階での工事等の監理業務を行うものであり、具体的には、以下の業務からなる。 ①クライアントに対する入札監理業務の助言 ②工事実施・機材調達等請負業者に対する指導、助言及び調整 ③施工図、製作図等の検査及び承認 ④建設資機材、機材等の確認及び承認 ⑤工事・機材据え付け等進捗状況の報告 ⑥検査立会 ⑦その他監理業務
15.	訓練指導	カウンターパート機関に従事する者に対し、理論的かつ実践的な方法で知識及び技能を習得させ、プロジェクトが円滑に進行するように指導する業務。
16.	工場診断	既存工場の機械・設備・生産工程・生産管理の現状を診断し、その結果に基づき既存設備の利用に重点をおいた生産設備と製造技術に関する近代化計画を策定する業務。
17.	経営管理・保守管理	特定の組織、企業等を健全に運営ならしめるため、その活動(生産、サービス)、指揮命令系統、技術、資金等について及びその施設、設備、資機材等の保守管理についての改善策を策定し、実際のアドバイスを行う業務。
18.	プロジェクト管理	与えられた資金と時間の範囲内でプロジェクトの最終目的を達成するため、プロジェクトの初期から実施の段階までそのプロジェクトを計画し、導くための一連の過程においてプロジェクトを管理する業務。なお、管理者はプロジェクトの計画、実施及び評価のプロジェクトサイクルのすべてにおいてかかわりを持つ。
19.	組織開発	新しい価値、機能及び技術を内含し、かつ現地の環境と調和する形で既存の組織を変更し、又は新たに確立するための業務。
20.	会計・監査	資金の支出状況、償還計画の妥当性、償還の確実性等を調査し、プロジェクトが健全に運営されているか否かを判断する業務。
21.	研究開発	カウンターパートと共同で研究開発を行うとともに、カウンターパートに対し研究開発能力を付与する業務。
22.	プロジェクトの事後評価	終了プロジェクトに対し事後評価を行う業務。



9.	コンサルタント別契約件数について	16
	第9表 コンサルタント別契約件数実績(上位20)	16
10.	コンサルタント別金額(推計額)について	17
	第10表 コンサルタント別金額(推計額)実績(上位20)	17
11.	地域別契約実績について	18
	第11表 地域別契約実績	18
12.	契約の開始時期と終了時期について	18
	第12表 月別契約開始時期・終了時期件数実績	18
第2編 契約実績明細		
第1表	事業部別・年度別契約実績	21
第2表	選定方式別契約実績	25
第3表	選定方式別・事業部別・年度別契約実績 (1) 役務提供契約	26
	(2) 業務実施契約	29
第4表	契約期間別・事業部別契約実績 (1) 役務提供契約	32
	(2) 業務実施契約	33
第5表	契約金額区分別・年度別契約実績 (1) 役務提供契約	34
	(2) 業務実施契約	35
第6表	契約金額区分別・事業部別・選定方式別契約実績 (1) 役務提供契約	36
	(2) 業務実施契約	38
第7表	業種(分野)別契約実績 (1) 役務提供契約	40
	(2) 業務実施契約	42
第8表	業種(分野)別・コンサルタント別契約実績	44
第9表	コンサルタント別契約実績(契約件数順)	78
第10表	コンサルタント別・国別・業種(分野)別契約実績	84
第11表	未登録コンサルタントとの契約実績	136
第12表	コンサルタント別指名契約実績	137
第13表	地域別・年度別契約実績	162
第14表	国別契約実績(契約金額順)	165
第15表	国別・業種(分野)別・コンサルタント別契約実績	168

### 第3編 事業部別契約実績

1. 役務提供契約	211
(1) 社会開発調査部	211
(2) 社会開発協力部	215
(3) 農林水産計画調査部	216
(4) 農業開発協力部	217
(5) 林業水産開発協力部	218
(6) 鉱工業計画調査部	219
(7) 鉱工業開発協力部	221
(8) 無償資金協力業務部	222
(9) 無償資金協力調査部	225
(10) 企画部	227
(11) 医療協力部	230
(12) 派遣事業部	231
(13) 移住事業部	232
2. 業務実施契約	233
(1) 社会開発調査部	233
(2) 農林水産計画調査部	239
(3) 農業開発協力部	243
(4) 林業水産開発協力部	244
(5) 鉱工業計画調査部	245
(6) 無償資金協力調査部	249
(7) 業務部	254
(8) 企画部	255
(9) 医療協力部	256
(10) 総務部	257





第 1 編 総 括



# 第 1 編 総 括

## 1. 契約件数と契約金額について

- (1) 平成2年度のコンサルタント契約実績は、件数531件、金額237.2億円、1件当りの平均金額44.6百万円であった。
- (2) 前年度比では、件数において102.9%と若干増加し、金額においては104.0%、1件当りの平均金額については101.1%と伸びている。(第1表参照)
- (3) 件数531件の内訳は、役務提供契約218件(41.1%)、業務実施契約313件(58.9%)であり、金額237.2億円の内訳は役務提供契約9.4億円(4.0%)、業務実施契約227.8億円(96.0%)であった。(第1図参照)
- (4) 過去10カ年(56~平2年)の契約実績の推移は、昭和56年度を基準とした場合、件数で1.7倍、金額で1.9倍と伸びており、1件当りの平均金額においても1.12倍と増加している。(第2図参照)

第 1 表 事業部別・年度別契約実績

### (1) 合 計

(単位：件数=件、金額=千円、平均=1件当り平均契約金額、( )=前年度対比%)

部 名	昭和60年度			昭和61年度			昭和62年度			昭和63年度			平成元年度		
	契約件数	契約金額	平均金額	契約件数	契約金額	平均金額	契約件数	契約金額	平均金額	契約件数	契約金額	平均金額	契約件数	契約金額	平均金額
社会開発協力部	124	8,294,929	66,895	105	8,036,024	76,534	132	8,770,828	66,446	172	10,021,090	58,262	162	11,076,961	68,376
農 林 業 3 部	95	3,734,856	39,314	68	3,878,459	44,073	105	5,080,096	48,382	118	4,689,348	39,740	111	5,033,492	45,347
飲 工 業 2 部	88	3,080,104	35,001	97	3,165,525	32,634	109	3,594,127	32,974	97	3,889,282	40,095	63	3,660,980	44,108
無償資金協力部	83	1,491,392	17,969	98	1,893,375	19,320	102	2,184,319	21,415	145	2,990,196	20,622	135	2,722,738	20,168
企 画 部	14	303,302	21,664	19	836,502	44,026	26	321,238	12,355	28	202,563	7,234	13	212,318	16,332
医 療 協 力 部	6	102,720	17,120	8	168,977	21,122	9	65,251	7,250	7	112,922	16,131	8	71,768	8,971
派 遣 事 業 部	2	3,739	1,870	2	13,152	6,576	3	27,689	9,230	5	37,908	7,581	2	6,516	3,258
総 務 部															
国際協力総合研修所	5	42,902	8,580												
そ の 他													2	20,615	10,308
計	417 (105.8)	17,053,944 (101.4)	897 (95.8)	417 (100.0)	17,992,014 (105.5)	43,146 (105.5)	485 (116.5)	20,043,538 (111.4)	41,242 (95.6)	572 (117.7)	21,942,737 (109.5)	38,361 (93.0)	516 (90.2)	22,805,385 (103.9)	44,197 (113.2)

(つづき)

部 名	平成2年度			平成3年度			平成4年度			平成5年度			平成6年度		
	契約件数	契約金額	平均金額	契約件数	契約金額	平均金額	契約件数	契約金額	平均金額	契約件数	契約金額	平均金額	契約件数	契約金額	平均金額
社会開発2部	138	11,694,453	84,742												
農 林 業 3 部	99	4,772,236	48,204												
飲 工 業 2 部	100	4,040,940	40,409												
無償資金協力部	155	2,640,023	17,032												
企 画 部	30	430,040	14,335												
医 療 協 力 部	6	57,774	9,629												
派 遣 事 業 部	1	10,170	10,170												
総 務 部	1	79,199	79,199												
国際協力総合研修所															
そ の 他	1	1,930	1,930												
計	531 (102.9)	23,726,765 (104.0)	44,683 (101.1)												

備考：平成元年度の社会開発協力部額は社会開発調査部の実績とする。

(2) 役務提供契約

(単位: 件数=件, 金額=千円, 平均=1件当たり平均契約金額, ( )=前年度対比率)

部 名	昭和60年度			昭和61年度			昭和62年度			昭和63年度			平成元年度		
	契約件数	契約金額	平均金額	契約件数	契約金額	平均金額	契約件数	契約金額	平均金額	契約件数	契約金額	平均金額	契約件数	契約金額	平均金額
社会開発協力部	32	51,169	1,599	25	111,226	4,449	37	115,557	3,123	72	212,888	2,956	53	156,434	2,952
農林業3部	47	220,157	4,684	42	173,845	4,134	39	215,497	5,526	40	151,582	3,789	27	213,605	7,911
鉱工業2部	34	121,623	3,577	39	137,388	3,523	48	175,796	3,662	35	137,376	3,925	36	173,185	4,811
無償資金協力部	23	56,929	2,475	39	146,235	3,750	26	78,154	3,006	61	158,842	2,603	56	168,967	3,019
企画部	7	33,714	4,816	13	86,017	6,617	22	113,916	5,178	23	122,785	5,338	11	132,877	12,080
医療協力部	2	5,789	2,895	4	16,032	4,008	8	32,575	4,072	4	26,503	6,625	6	19,641	3,274
派遣事業部	2	3,739	1,870	2	13,152	6,576	3	27,689	9,230	5	37,908	7,581	2	6,516	3,258
総務部															
国際協力総合研究所	1	1,501	1,501												
その他													2	20,615	10,308
計	148 (106.5)	940,199 (102.0)	23,407 (67.1)	164 (110.8)	683,695 (138.2)	4,169 (178.1)	183 (111.8)	759,184 (111.0)	4,149 (99.3)	240 (131.1)	847,884 (111.7)	3,532 (85.1)	193 (80.4)	891,940 (106.2)	4,622 (130.9)

部 名	平成2年度			平成3年度			平成4年度			平成5年度			平成6年度		
	契約件数	契約金額	平均金額	契約件数	契約金額	平均金額	契約件数	契約金額	平均金額	契約件数	契約金額	平均金額	契約件数	契約金額	平均金額
社会開発2部	44	129,406	2,941												
農林業3部	21	115,304	5,491												
鉱工業2部	36	165,127	4,587												
無償資金協力部	83	235,778	2,841												
企画部	27	247,853	9,180												
医療協力部	5	34,629	6,926												
派遣事業部	1	10,170	10,170												
総務部															
国際協力総合研究所															
その他	1	1,930	1,930												
計	218 (113.0)	940,199 (106.4)	4,313 (93.3)												

(3) 業務実施契約

部 名	昭和60年度			昭和61年度			昭和62年度			昭和63年度			平成元年度		
	契約件数	契約金額	平均金額	契約件数	契約金額	平均金額	契約件数	契約金額	平均金額	契約件数	契約金額	平均金額	契約件数	契約金額	平均金額
社会開発協力部	92	8,243,760	89,606	80	7,924,798	99,060	95	8,655,271	91,108	100	9,808,202	98,082	109	10,920,527	100,188
農林業3部	48	3,514,699	73,223	46	3,704,814	80,539	66	4,864,589	73,706	78	4,537,766	58,176	84	4,819,897	57,380
鉱工業2部	54	2,958,481	54,787	58	3,028,137	52,209	61	3,418,331	56,038	62	3,751,906	60,514	47	3,487,795	74,208
無償資金協力部	60	1,434,463	23,908	59	1,747,140	29,613	76	2,106,135	27,713	84	2,831,354	33,706	79	2,583,611	32,325
企画部	7	269,588	38,513	6	750,485	125,081	4	207,322	51,831	5	79,206	15,841	2	79,441	39,721
医療協力部	4	96,951	24,238	4	152,945	38,236	1	32,676	32,676	3	86,419	28,806	2	52,127	26,064
総務部															
国際協力総合研究所	4	41,401	10,350												
その他															
計	269 (105.5)	16,559,343 (101.4)	61,559 (96.1)	253 (94.1)	17,308,319 (104.5)	68,412 (111.1)	303 (119.8)	19,284,354 (111.4)	63,645 (93.0)	332 (109.6)	21,094,853 (109.4)	63,538 (99.8)	323 (97.3)	21,913,448 (103.9)	67,844 (106.6)

部 名	平成2年度			平成3年度			平成4年度			平成5年度			平成6年度		
	契約件数	契約金額	平均金額	契約件数	契約金額	平均金額	契約件数	契約金額	平均金額	契約件数	契約金額	平均金額	契約件数	契約金額	平均金額
社会開発2部	94	11,565,045	123,032												
農林業3部	78	4,656,932	59,701												
鉱工業2部	64	3,875,813	60,560												
無償資金協力部	72	2,404,245	33,392												
企画部	3	182,187	60,729												
医療協力部	1	23,145	23,145												
派遣事業部															
総務部	1	79,199	79,199												
国際協力総合研究所															
その他															
計	313 (96.9)	22,786,566 (104.0)	72,801 (107.3)												

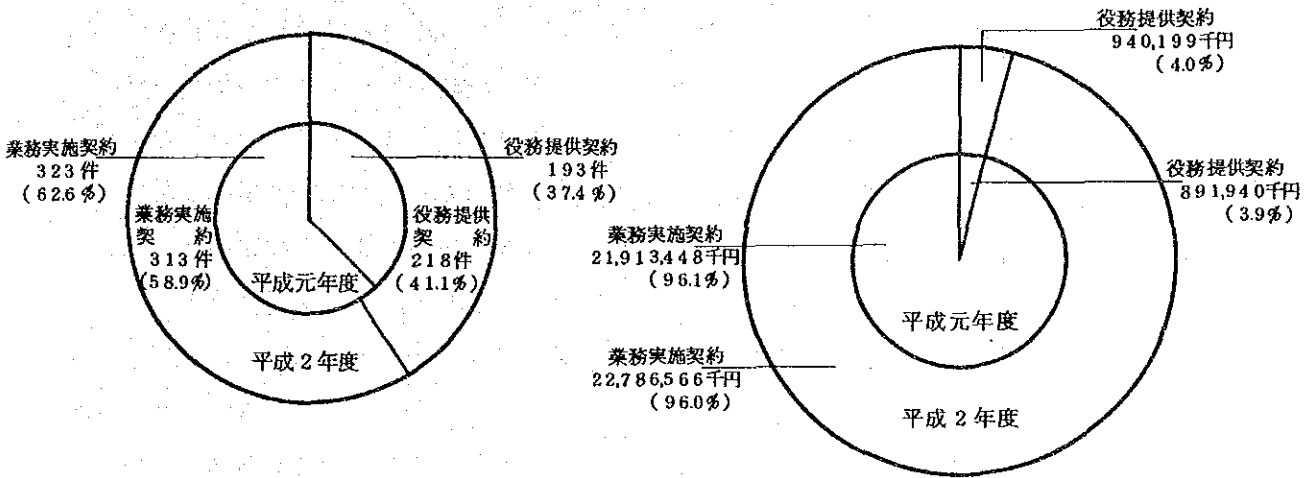
第1図 契約区別契約実績

(1) 契約件数

平成元年度 516件  
平成2年度 531件

(2) 契約金額

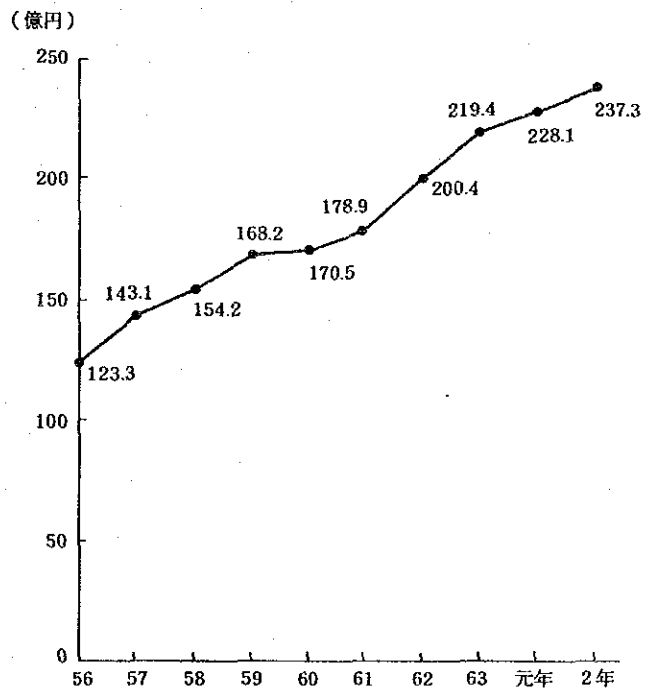
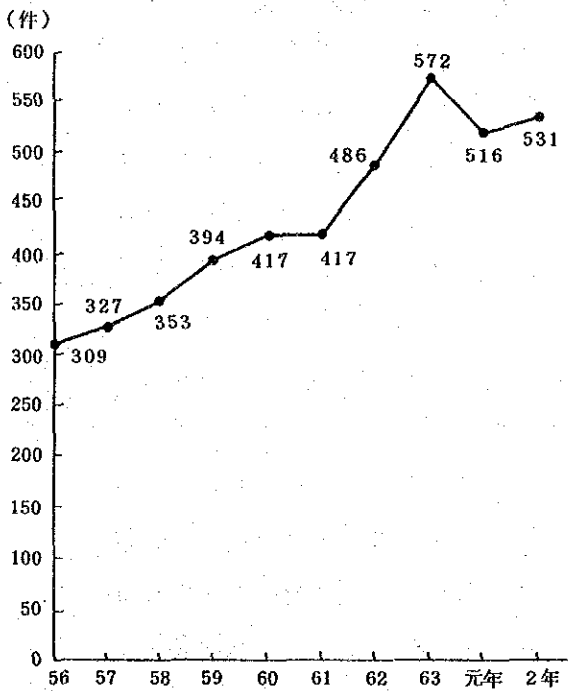
平成元年度 22,805,388千円  
平成2年度 23,726,765千円



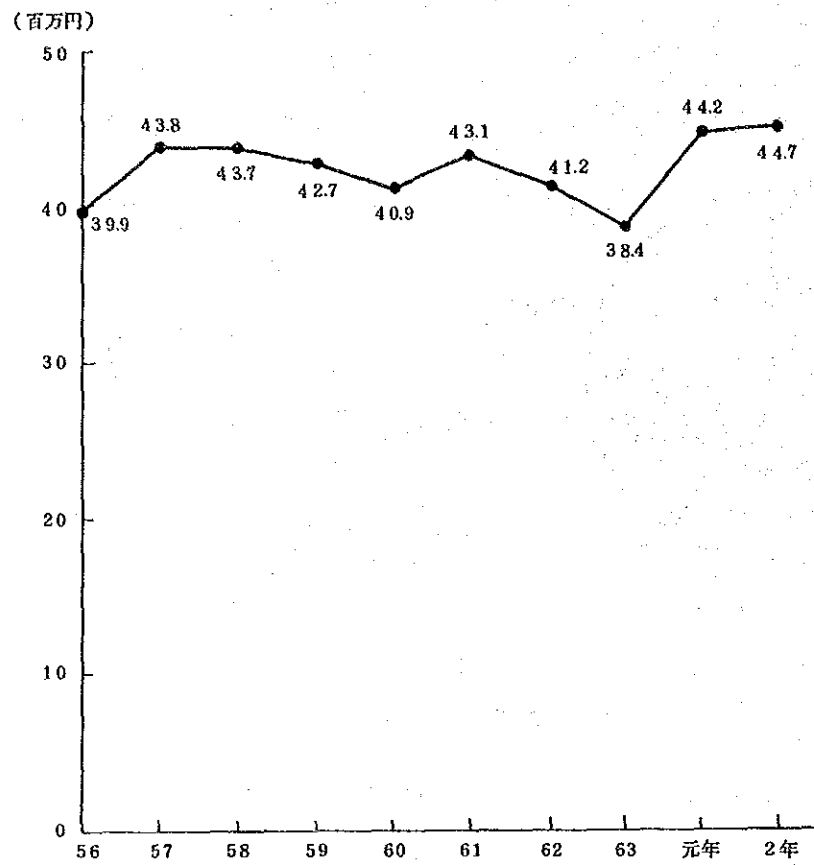
第2図 契約件数と契約金額の推移

(1) 契約件数

(2) 契約金額



(3) 1件当り平均契約金額



## 2. 選定方式別の契約実績について

### (1) 役務提供契約

- ① 役務提供契約は業務実施契約と比較して、特命随意契約による比率が高い。役務提供契約は、事前調査など事業団直営の調査団にコンサルタントが団員の一部として参加する場合等で、プロポーザル方式によらない選定方法が規定上認められている。(コンサルタント等契約事務取扱要領16条第1項第3号)
- ② 一般のプロポーザル方式(A1)によるものは、54年度は1件(1.0%)のみであったものが、63年度には97件(40.4%)までに増加したが元年度71件(36.8%)、平成2年度には51件(23.4%)と減少してきている。なお、その他のプロポーザル方式(A2)によるものは従来その例が少なく、56、57年度にそれぞれ1件、58年度には5件、59、60年度にそれぞれ4件、そして62年度には2件あっただけであるが、63年度14件、元年度33件、平成2年度には31件と近年、増加してきている。
- ③ 一般の特命随意契約(B3)によるものは、近年において年々増加し、54年度の39件(37.9%)が60年度には102件(68.9%)と一時ピークを迎えた。その後61年度89件(54.3%)、62年度77件(42.1%)と減少傾向にあったが、再度、63年度に96件(40.0%)、平成2年度には121件(55.5%)と増加の兆しが見られる。
- ④ 各省推薦(B1)によるものは年々減少傾向にある。各省推薦(B1)によるものは54年度の40件(38.8%)が60年度には4件(2.7%)、61年度には15件(9.1%)、62年度には3件(1.6%)となり、遂に63年度及び元年度には0件となっている。しかし継続(B2)は59年度には3件(2.2%)と一旦減少したものの、その後増加傾向を示し、60年度9件(6.1%)、61年度14件(8.5%)、62年度29件(15.8%)、63年度33件(13.8%)となったが、元年度には19件(9.9%)、平成2年度15件(6.9%)と減少してきている。
- ⑤ 継続(B2)で選定されたもののなかには、当初プロポーザル方式(A1及びA2)によって選定されたものが含まれている。第3図(1)ではこれを斜線で表示した。選定方式をプロポーザル方式と特命随意方式に二分する場合には、プロポーザル方式(A1及びA2)のほか、この継続(B2)のうち、当初プロポーザル方式で選定された分(斜線部分)を加える必要がある。このようにして広義のプロポーザル方式によるものをみると、54年度の8件(7.8%)が元年度には115件(54.6%)と増加し、平成2年度には82件(37.6%)と減少している。一方特命随意契約によるものは54年度95件(92.2%)が平成2年度の136件(62.4%)と増加している。(第3

図(1)参照)

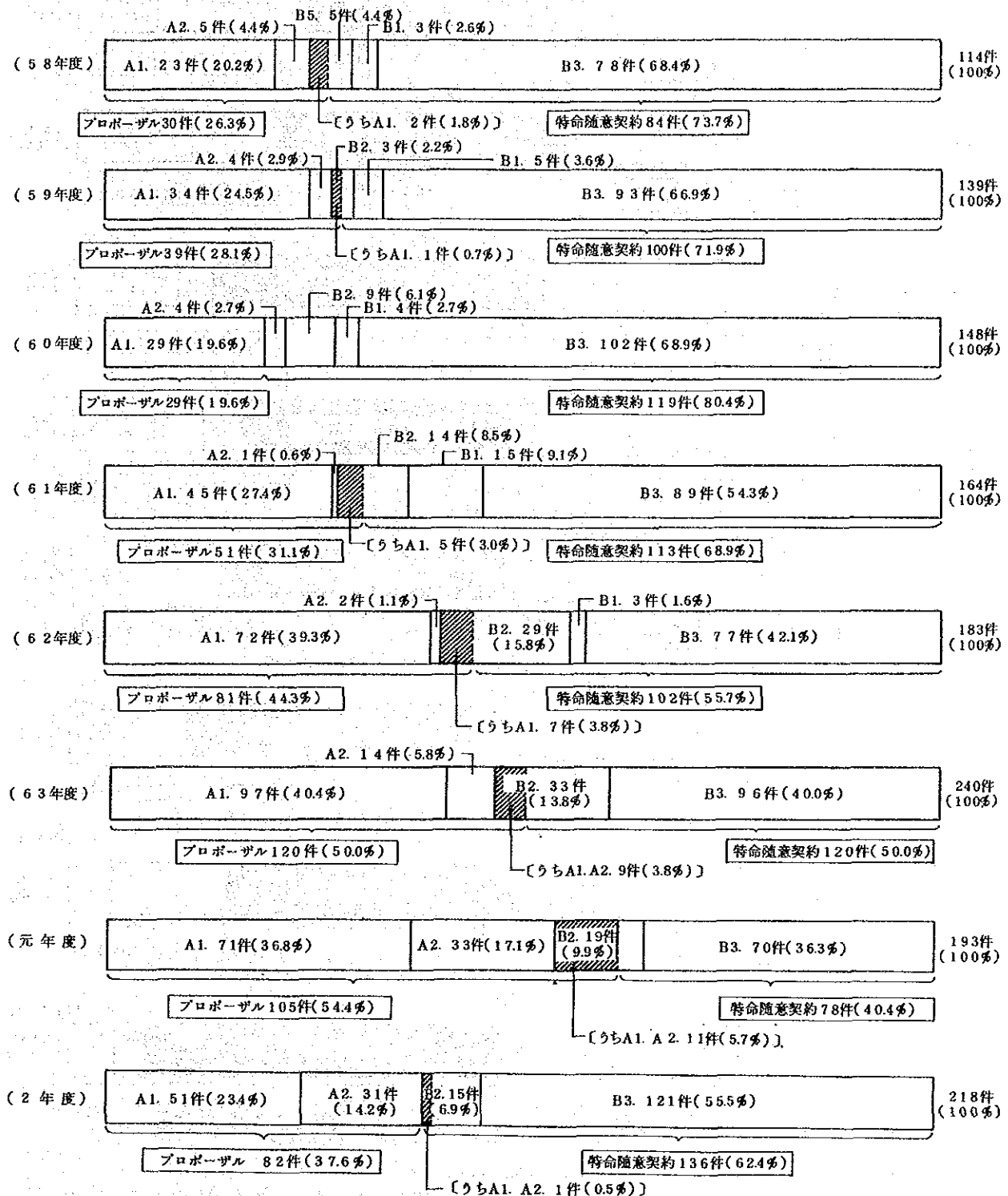
(2) 業務実施契約

- ① 一般のプロポーザル方式(A1)によるものは、54年度の62件から平成2年度には101件(32.3%)となった。その他のプロポーザル方式(A2)によるものは平成2年度46件(14.7%)で、前年度(30件(9.3%))に比べて増加している。
- ② 特命随意契約のうち、各省推薦(B1)による契約は、54年度に1件あるのみである。継続(B2)によるものは、過去10年間、件数で91~156件となっており、このうち当初プロポーザル方式(A1及びA2)で選定されたものは、54年度の31件(15.1%)が平成2年度は143件(45.7%)となっている。第3図(2)ではこれを斜線で表示した。
- ③ プロポーザル方式(A1及びA2)に継続(B2)のうち当初のプロポーザル方式で選定された分(斜線部分)を加えた広義のプロポーザル方式による契約は、54年度の54.6%が2年度においては94.3%となり、プロポーザル方式による契約の比率が高くなっている。(第3図(2)参照)



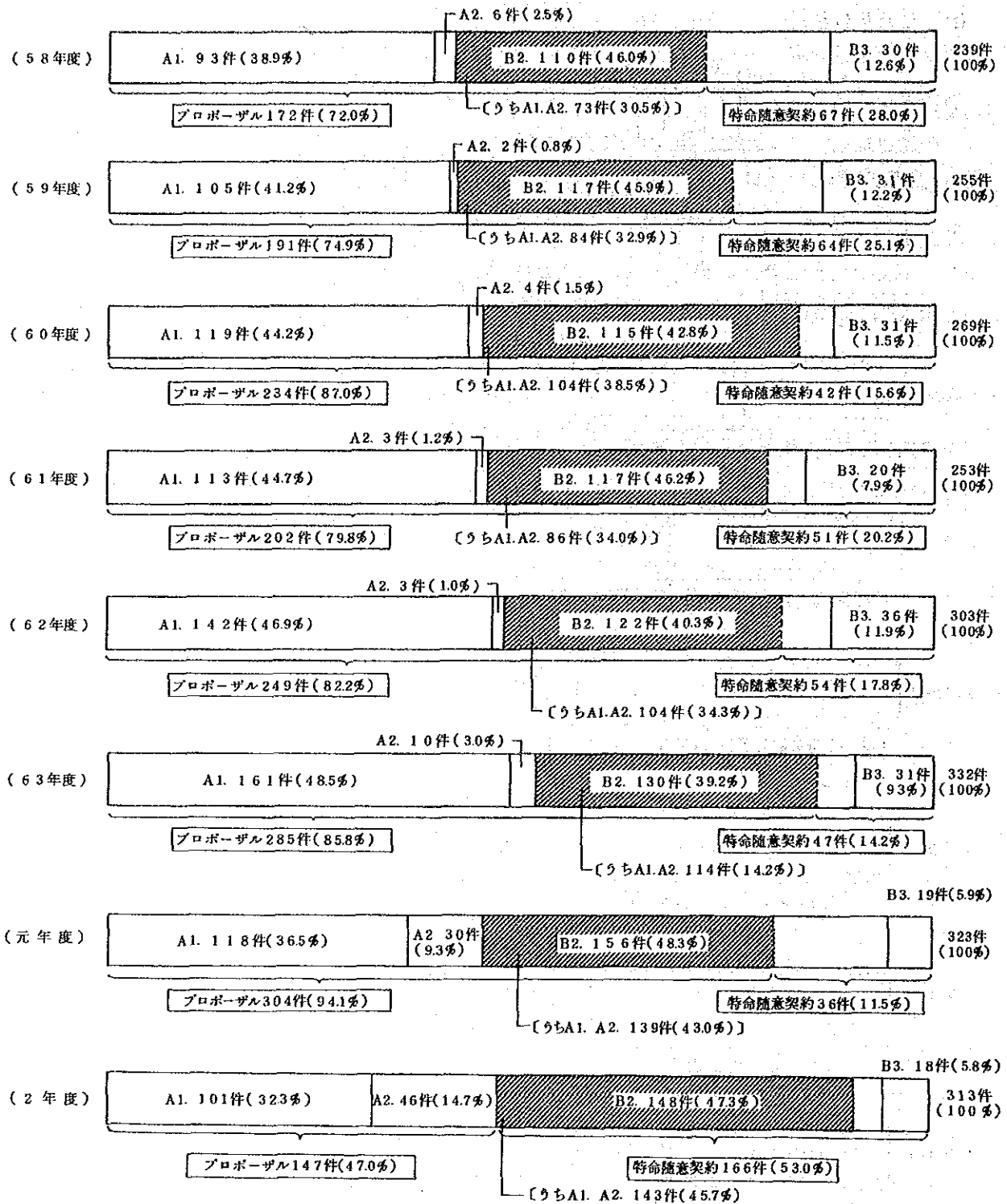
第3図 選定方式別契約実施状況

(1) 役務提供契約



(注) A1..... 一般のプロポーザル      A2..... その他のプロポーザル  
 B1..... 各省推せん                      B2..... 先行調査参加(継続)      B3..... 一般の特命随意契約

(2) 業務実施契約



例 A1..... 一般のプロポーザル    A2..... その他のプロポーザル  
      B1..... 各省推せん            B2..... 先行調査参加(継続)    B3..... 一般の特命随意契約

### 3. 契約期間について

- (1) 役務提供契約の場合、1件当りの平均契約期間は、1.6カ月（平成元年度1.8カ月）で2カ月以内の契約が80.2%（平成元年度73.6%）を占めている。契約件数218件中216件（99.0%）が5カ月以下である。
- (2) 業務実施契約の場合、1件当りの平均契約期間は、5.8カ月（平成元年度5.3カ月）で、2カ月以内の契約は1.6.6%（平成元年度13.0%）に過ぎない。5カ月以内では35.2%（平成元年度49.2%）で、5カ月を超える契約は64.9%である。8カ月を超える契約は73件で23.4%に相当し、そのうち40件が社会開発調査部、15件が鉱工業計画調査部、7件が農林水産計画調査部、4件がそれぞれ農業開発協力部、林業水産開発協力部、3件が無償資金協力調査部の案件である。（第2表参照）

第2表 契約期間別契約実績

（単位：件数=件、日数=日、金額=千円、（比率）=%）

契約区分	契約期間 項目	1カ月以下	1.1カ月～2カ月	2.1カ月～3カ月	3.1カ月～4カ月	4.1カ月～5カ月	5.1カ月～6カ月	6.1カ月～7カ月	7.1カ月～8カ月	8.1カ月～9カ月	9.1カ月～10カ月	10カ月以上	計	1件当り 平均
役務提供契約	契約件数	55 (25.2)	120 (55.0)	32 (14.7)	7 (3.2)	2 (0.9)		2 (0.9)					218 (100)	
	契約延日数	1,314	5,424	2,193	622	259		571					10,383	47.6
	契約金額	138,129	481,429	201,892	49,474	21,742		43,111					940,199	4,313
業務実施契約	契約件数	23 (7.3)	29 (9.3)	19 (6.1)	19 (6.1)	20 (6.4)	56 (17.9)	41 (13.1)	33 (10.5)	24 (7.7)	25 (8.0)	24 (7.7)	313 (100)	
	契約延日数	452	1,204	1,422	2,149	2,632	9,369	8,971	7,423	6,114	7,126	7,925	54,807	175.1
	契約金額	233,495	532,996	488,446	1,040,934	822,614	2,637,704	2,794,404	3,284,373	2,827,017	3,583,912	4,540,671	22,786,566	72,801

### 4. 契約の規模について

- (1) 役務提供契約は500万円以下の契約が件数で72.9%、金額で42.8%を占めている。1,000万円を超える契約は18件であった。
- (2) 業務実施契約の場合1,000万円以下の契約は件数で10.2%、金額で0.8%を占めるに過ぎない。1,000万円以上1億円未満の契約は件数で66.4%で件数的には最も多いが、金額では38.8%である。1億円を超える契約は件数で23.3%であるが、金額では60.3%を占めている。（第3表参照）

第3表 契約金額区分別契約実績

#### (1) 役務提供契約

（単位：件数=件、金額=千円、（比率）=%）

項目	契約金額 区分 年度	5,000千円以下	5,001千円～10,000千円	10,001千円～20,000千円	20,001千円～30,000千円	30,001千円以上	計
契約件数	2年度	159(72.9)	41(18.8)	17(7.8)		1(0.5)	218(100)
	元年度	138(71.5)	41(21.2)	10(5.2)	3(1.6)	1(0.5)	193(100)
	63年度	189(78.8)	41(17.1)	8(3.3)	2(0.8)		240(100)
契約金額	2年度	402,405(42.8)	281,641(30.0)	224,559(23.9)		31,594(3.4)	940,199(100)
	元年度	347,307(38.9)	285,257(32.0)	141,509(15.9)	83,613(9.4)	34,254(3.8)	891,940(100)
	63年度	421,105(49.7)	274,881(32.4)	106,799(12.6)	45,099(5.3)		847,884(100)

(2) 業務実施契約

項目	契約金額 区分 年度	10,000千円	10,000千円	50,001千円	100,001千円	150,001千円	計
		以下	～50,000千円	～100,000千円	～150,000千円	以上	
契約件数	2年度	32(10.2)	144(46.0)	64(20.4)	25(8.0)	48(15.3)	313(100)
	元年度	31(9.6)	148(45.8)	58(18.0)	55(17.0)	31(9.6)	323(100)
	63年度	25(7.5)	165(49.7)	72(21.7)	47(14.2)	23(6.9)	332(100)
契約金額	2年度	182,760(0.8)	4,270,705(18.7)	4,590,401(20.1)	3,118,022(13.7)	10,624,678(46.6)	22,786,566(100)
	元年度	170,466(0.8)	4,249,588(19.4)	4,313,855(19.7)	6,787,395(31.0)	6,392,144(29.2)	21,913,448(100)
	63年度	166,861(0.8)	5,024,715(53.8)	5,318,583(25.2)	5,613,754(26.6)	4,970,940(23.6)	21,094,853(100)

5. 業種(分野)別契約実績について

- (1) 役務提供契約では、件数で計画・行政(33.0%)、運輸・交通および農業(9.6%)、社会基盤および工業(8.7%)、保健・医療(6.9%)の順である。
- (2) 業務実施契約では、件数で社会基盤(22.0%)、農業(19.5%)、運輸・交通(16.0%)、エネルギー(9.3%)の順である。
- (3) 役務提供契約及び業務実施契約の両契約では、大分類19業種全般にわたり実績があったが、そのうち、畜産、商業観光、科学・文化、社会福祉は0件となっている。

第4表 業種(分野)別契約実績

(単位:件数=件,金額=千円,(比率)=%)

業種	契約区分	役務提供契約		業務実施契約		計	
		契約件数	契約金額	契約件数	契約金額	契約件数	契約金額
1. 計画・行政		72(33.0)	298,718(31.8)	12(3.8)	675,457(3.0)	84(15.8)	974,175(4.1)
2. 公益事業		2(0.9)	4,610(0.5)	11(3.5)	1,110,326(4.9)	13(2.5)	1,114,936(4.7)
3. 運輸・交通		21(9.6)	66,696(7.1)	50(16.0)	4,588,613(20.1)	71(13.4)	4,655,309(19.6)
4. 社会基盤		19(8.7)	80,163(8.5)	69(22.0)	6,836,321(30.0)	88(16.6)	6,916,484(29.2)
5. 通信・放送		1(0.5)	2,250(0.2)	11(3.5)	553,780(2.4)	12(2.3)	556,030(2.3)
6. 農業		21(9.6)	101,448(10.8)	61(19.5)	3,599,569(15.8)	82(15.4)	3,701,017(15.6)
7. 畜産							
8. 林業		10(4.6)	55,618(5.9)	12(3.8)	616,889(2.7)	22(4.1)	672,507(2.8)
9. 水産		9(4.1)	58,033(6.2)	8(2.6)	459,677(2.0)	17(3.2)	517,710(2.2)
10. 鉱業		2(0.9)	4,108(0.4)	1(0.3)	61,820(0.3)	3(0.6)	65,928(0.3)
11. 工業		19(8.7)	70,826(7.5)	33(10.5)	1,530,992(6.7)	52(9.8)	1,601,818(6.8)
12. エネルギー		12(5.5)	54,387(5.8)	29(9.3)	2,030,227(8.9)	41(7.7)	2,084,614(8.8)
13. 商業観光							
14. 環境		8(3.7)	49,417(5.3)	5(1.6)	463,339(2.0)	13(2.5)	512,756(2.2)
15. 人的資源		3(1.4)	7,469(0.8)	4(1.3)	111,807(0.5)	7(1.3)	119,276(0.5)
16. 科学・文化							
17. 保健・医療		15(6.9)	71,680(7.6)	7(2.2)	147,749(0.6)	22(4.1)	219,429(0.9)
18. 社会福祉							
99. その他		4(1.8)	14,776(1.6)			4(0.8)	14,776(0.1)
計		218(100)	940,199(100)	313(100)	22,786,566(100)	531(100)	23,726,765(100)

6. 技術サービスの種類別契約実績について

- (1) 役務提供契約の場合、資機材等調達管理が全体の28.0%を占め、以下技術調査24.8%、セクタースタディ10.1%、フィージビリティ調査が8.7%となっている。
- (2) 業務実施契約では、フィージビリティ調査が49.8%を占め、以下基本設計調査21.4%、マスタープラン調査が9.6%となっている。
- (3) 契約全体では、フィージビリティ調査が全体の33.0%を占め、以下基本設計調査13.0%、資機材等調達管理11.7%となっている。

第5表 技術サービスの種類・事業部別契約実績

(1) 役務提供契約

(単位：件数=件)

技術サービスの種類	社会開発調査部	社会開発協力部	農林水産計画調査部	農林水産開発協力部	林業水産開発協力部	鉱工業計画調査部	鉱工業開発協力部	無償資金協力業務部	無償資金協力調査部	企画部	医療協力部	派遺事業部	国際協力総合研究所	その他	計
1. 測量・探査・観測	3														3
2. 資源調査															
3. ポリシースタディ															
4. 社会調査															
5. 経済調査			1		1	1									3
6. セクタースタディ	3								8	11					22
7. マスタープラン調査	6									5					11
8. フィージビリティ調査	14		2			1			1	1					19
9. 基本設計調査							1		1						2
10. 技術調査	5	1	2		3	19	5		14	4	1				54
11. 資機材等仕様調査	1	2		3			1	4	2		3			1	17
12. 資機材等調達管理	3	1		1	1	2		46	5		1	1			61
13. 実施設計				1	1										2
14. 施工監理															
15. 訓練指導	2	1		1			1	1							6
16. 工場診断						3									3
17. 経営管理・保守管理															
18. プロジェクト管理										1					1
19. 組織開発															
20. 会計・監査															
21. 研究開発															
22. プロジェクトの事後評価	2		1		3	2			1	5					14
計	39	5	6	6	9	28	8	51	32	27	5	1		1	218

(2) 業務実施契約

技術サービスの種類	社会発 開調査部	社会発 協力部	農林水 産計画 調査部	農開 協力部	林業水 産開 協力部	鉱工業 計画 調査部	鉱工業 開 協力部	無償資 金協力 業務部	無償資 金協力 調査部	企画部	医 療 協力部	紙 業 部	国際協 力総合 研究所	その他	計
1. 測量、探査、観測	7		7		2										16
2. 資源調査															
3. ポリシースタディ															
4. 社会調査															
5. 経済調査					1					1					2
6. セクタースタディ	1														1
7. マスタープラン調査	11		4			13				1				1	30
8. フィージビリティ調査	71		41		6	38									156
9. 基本設計調査									67						67
10. 技術調査	1														1
11. 資機材等仕様調査								3							3
12. 資機材等調達管理									1						1
13. 実施設計	2		1	6	4	1									14
14. 施工監理				3	3										6
15. 訓練指導															
16. 工場診断						12			1						13
17. 経営管理・保守管理															
18. プロジェクト管理															
19. 組織開発															
20. 会計・監査															
21. 研究開発															
22. プロジェクトの事後評価	2									1					3
計	95		53	9	16	64		3	69	3				1	313

(3) 合計

技術サービスの種類	社会発 開調査部	社会発 協力部	農林水 産計画 調査部	農開 協力部	林業水 産開 協力部	鉱工業 計画 調査部	鉱工業 開 協力部	無償資 金協力 業務部	無償資 金協力 調査部	企画部	医 療 協力部	紙 業 部	国際協 力総合 研究所	その他	計
1. 測量、探査、観測	10		7		2										19
2. 資源調査															
3. ポリシースタディ															
4. 社会調査															
5. 経済調査			1		2	1				1					5
6. セクタースタディ	4								8	11					23
7. マスタープラン調査	17		4			13				6				1	41
8. フィージビリティ調査	85		43		6	39			1	1					175
9. 基本設計調査							1		68						69
10. 技術調査	6	1	2		3	19	5		14	4	1				55
11. 資機材等仕様調査	1	2		3			1	7	2		3			1	20
12. 資機材等調達管理	3	1		1	1	2		46	6		1	1			62
13. 実施設計	2		1	7	5	1									16
14. 施工監理				3	3										6
15. 訓練指導	2	1		1			1	1							6
16. 工場診断						15			1						16
17. 経営管理・保守管理															
18. プロジェクト管理										1					1
19. 組織開発															
20. 会計・監査															
21. 研究開発															
22. プロジェクトの事後評価	4		1		3	2			1	6					17
計	134	5	59	15	25	92	8	54	101	30	5	1		2	531

## 7. コンサルタントとの契約状況について

- (1) 平成2年度に契約を締結したコンサルタントは154(指名したコンサルタントは238)であった。このうち登録コンサルタントとの契約は122, その他との契約は32であった。平成3年3月31日現在の登録数は440であり, 登録コンサルタントとの契約は登録者全体の27.7%であった。
- (2) 契約を締結したコンサルタント154の内訳は営利法人125(81.2%), 公益法人29(18.8%)であった。(第7表参照)
- (3) 役務提供契約の場合, 単独契約は89のコンサルタントが217件の契約を締結した。
- (4) 業務実施契約の場合, 単独契約は75のコンサルタントが190件の契約を, 共同企業体では代表者及び構成員を合わせ65のコンサルタントが258件の契約を締結した。
- (5) 過去5カ年間(60~平成元年度)における契約締結コンサルタント数は, 60年度163, 61年度158, そして62年度172と僅かながら増加した。63年度には162, 平成元年度に147と若干減少しつつも, 平成2年度には154と再度増加の兆しを見せている。

登録コンサルタントとの契約締結状況は, 60年度148(32.5%), 61年度136(34.3%), 62年度143(31.7%), 63年度141(29.7%), 元年度118(29.0%), 平成2年度122(27.7%)とコンサルタント数において増減を繰り返してきているが, 登録数自体の増加に伴い, 59年度以降は登録コンサルタントとの契約締結は低下傾向にある。(第6表参照)

第6表 登録の有無別・年度別契約実績

(単位：比率=%)

年 度	登録の有無	役務提供契約				業務実施契約				延 合 計		実数合計		登 録 コンサル タント数
		単 独		共同企業体		単 独		共同企業体		コンサル タント数	比率	コンサル タント数	比率	
		コンサル タント数	比率	コンサル タント数	比率	コンサル タント数	比率	コンサル タント数	比率					
平成 二 年 度	登録コンサル タント	63	70.8	2	100	73	97.3	62	98.4	200	87.3	122	79.2	440
	そ の 他	26	29.2			2	2.7	1	1.6	29	12.7	32	20.8	
	計	89	100	2	100	75	100	63	100	229	100	154	100	

注 1. その他の内訳

年度	営利法人	公益法人	その他 の法人	個 人	計
58	13	5	2	2	22
59	10	2	2	4	18
60	10	5	-	-	15
61	15	5	1	1	22
62	21	6	2	-	29
63	14	5	2	-	21
平元	21	6	2	-	29
平2	27	3	2	-	32

- 共同企業体は、代表者及び構成員を含む。
- 延合計欄は、各契約区分の合計値を示し、実数合計欄は、契約を締結したコンサルタントの実数を示す。
- 登録コンサルタント数は、各年度3月31日現在の登録数である。

第7表 法人・個人別契約実績

(単位：コンサルタント数=法人, 件数=件, (比率)=%)

法人・個人の区分	役務提供契約		業務実施契約		延 合 計	実数合計
	単 独	共同企業体	単 独	共同企業体		
管 利 法 人	71(79.6)	1(50.0)	61(81.6)	54(85.7)	189(82.5)	125(81.2)
公 益 法 人	18(20.5)	1(50.0)	12(15.8)	8(12.7)	35(15.3)	29(18.8)
そ の 他 の 法 人	( )	( )	2( 2.6)	1( 1.6)	3( 1.3)	2( 1.3)
個 人	( )	( )	( )	( )	( )	( )
コンサルタント数の合計②	89(100)	2(100)	75(100)	63(100)	229(100)	154(100)
契 約 件 数③	217	2	190	256	665	665
平均契約件数③/②	2.4	1.0	2.5	4.1	2.9	4.3



8. 共同企業体との契約実績について

- (1) 役務提供契約は、契約件数218件のうち1件(0.5%)であった。
- (2) 業務実施契約については、契約件数313件のうち123件(39.3%)が共同企業体との契約であった。

事業部別では、社会開発調査部が最も多く、133件中74件を占め、以下農林水産計画調査部、鉱工業計画調査部の順となっている。

業種(分野)別では、運輸・交通が36件、農業31件、社会基盤28件と記録されている。(第8表参照)

第8表 事業部別・業種(分野)別共同企業体結成件数(業務実施契約)

(単位:件数=件)

業種	社会開発部		社会開発部		農林水産計画調査部		農業開発部		林業水産計画調査部		鉱工業計画調査部		鉱工業開発部		無償資金協力業務部		無償資金協力調査部		企画部		医務力業務部		派遣事業部		国際協力総合研究所		その他		計	
	共同企業体	部全体	共同企業体	部全体	共同企業体	部全体	共同企業体	部全体	共同企業体	部全体	共同企業体	部全体	共同企業体	部全体	共同企業体	部全体	共同企業体	部全体	共同企業体	部全体	共同企業体	部全体	共同企業体	部全体	共同企業体	部全体	共同企業体	部全体	共同企業体	部全体
1. 財源・行政	4	6									1					1			3								1	4	12	
2. 公益事業	8	8																3										8	11	
3. 運輸・交通	34	41									2					2	7											36	50	
4. 社会基盤	27	36			6				1	1							26											28	69	
5. 通信・放送		2															9												11	
6. 農業					31	47		9									5											31	61	
7. 畜産																														
8. 林業									2	12																		2	12	
9. 水産									1	3							5											1	8	
10. 鉱業												1																	1	
11. 工業											7	30					3											7	33	
12. エネルギー											4	26					3											4	29	
13. 商業販売																														
14. 環境	1	1									1	4																2	5	
15. 人的資源																	4												4	
16. 科学・文化																														
17. 保健・医療																3	3					1							7	
18. 社会福祉																														
99. その他																														
計	74	94			31	53		9	4	16	12	64				3	2	69		3		1				1	123	313		

9. コンサルタント別契約件数について

(1) 契約コンサルタントのうち、契約件数の多いものから順に20コンサルタント(順位20)を示したのが第9表である。

役務提供契約、業務実施契約を合わせた総契約件数531件のうち、上位20コンサルタントで302件(共同企業体は代表者数)の契約を行っており、全体の56.9%を占めている。

(2) コンサルタント別に見ると、(株)日本国際協力システムが契約件数の第一位であり、以下日本工営(株)、(株)パンフィックコンサルタンツインターナショナル、国際航業(株)の順となっている。

第9表 コンサルタント別契約件数実績(上位20)

(単位:件数=件)

順位	コンサルタント名	役務提供契約		業務実施契約			計	
		単 独	共同企業体		単 独	共同企業体		
			代表者	構成員		代表者		構成員
1	(株)日本国際協力システム	70			1			71
2	日 本 工 営 (株)	3			15	29	18	65
3	(株)パンフィックコンサルタンツインターナショナル	2		1	15	13	12	43
4	国 際 航 業 (株)	2			8	3	11	24
5	(株)三祐コンサルタンツ	1			8	6	6	21
6	八千代エンジニアリング(株)	5			5	4	5	19
7	コニコインターナショナル(株)	4			10	1	1	16
8	日 本 技 術 開 発 (株)	1			2	4	5	12
8	太 陽 コ ン サ ル タ ン ツ (株)				4	5	3	12
8	電 源 開 発 (株)	1			11			12
11	(株)国際臨海開発研究センター					9	2	11
12	(株)国際建設技術協会	3				7		10
13	石川島播磨重工業(株)	3			5		1	9
13	システム科学コンサルタンツ(株)	3			4		2	9
13	日 本 技 研 (株)	1			2	2	4	9
13	(株)バスコインターナショナル				2		7	9
17	オリエンタルコンサルタンツ(株)	3			1		4	8
17	(株)国際開発センター	3	1		2	2		8
17	(株)日本林業技術協会	2			3	3		8
17	(株)国際協力サービスセンター	6			2			8

10. コンサルタント別金額（推計額）について

- (1) 従来コンサルタント別の契約金額については、共同企業体における代表者と構成員との金額内訳が不明であるため、コンサルタント毎の実績を把握していなかった。しかしながら、共同企業体との契約件数（平成2年度は531件中124件）が非常に多くなっていることに鑑み、昭和59年度より各コンサルタント毎の実績を把握することとした。
- (2) この金額は、①精算確定額として担当事業部より報告のあった額、②コンサルタントより毎年提出される年次報告記載の受注実績額、③各コンサルタントに直接聴取して得た額等に基づき推計・積算した額である。従って、案件ごとの共同企業体代表者及び構成員の金額の合計が、契約金額には一致しないことがあるので、その金額の取扱いには注意が必要である。
- (3) コンサルタント別にみると、昭和51年度以来14年間にわたり、日本工営協が1位を占めており、以下、㈱パシフィックコンサルタンツインターナショナル、国際航業㈱の順となっている。
- (4) 上位20位までのコンサルタントとの金額は、166.0億円で全契約金額237.3億円の70.0%を占めている。（第10表参照）

第10表 コンサルタント別金額（推計額）実績（上位20）

（単位：件数=件、金額=千円）

順位	コンサルタント名	役 務 提 供 契 約						業 務 実 施 契 約						合 計				
		単 独		共 同 企 業 体		小 計		単 独		共 同 企 業 体		小 計						
		件数	推計金額	代 表 者	構 成 員	件数	推計金額	件数	推計金額	代 表 者	構 成 員	件数	推計金額	件数	推計金額			
1	日本工営協	3	14,471			3	14,471	15	1,163,151	29	2,368,544	18	386,849	62	3,935,544	65	3,950,015	
2	㈱パシフィック コンサルタンツ インターナショナル	2	4,782		1	2,583	3	7,365	15	993,796	13	1,025,586	12	519,915	40	2,539,297	43	2,546,662
3	国際航業㈱	2	21,288			2	21,288	8	702,112	3	108,561	11	868,780	22	1,679,453	24	1,700,741	
4	㈱パ・ス・コ インターナショナル							2	75,559			7	803,249	9	878,808	9	878,808	
5	㈱三 拓 コンサルタンツ	1	11,783			1	11,783	8	311,102	6	417,349	6	95,773	20	824,224	21	836,007	
6	八 千 代 エンジニアリング	5	26,280			5	26,280	5	303,923	4	349,144	5	89,621	14	741,688	19	767,968	
7	財団法人海 防開発センター									9	678,217	2	33,779	11	711,996	11	711,996	
8	電源開発協	1	5,082			1	5,082	11	629,939					11	629,939	12	635,021	
9	朝日航洋協							2	122,619			2	492,347	4	614,966	4	614,966	
10	ユニコインター ナショナル	4	20,637			4	20,637	10	353,908	1	92,102	1	82,890	12	528,900	16	549,537	
11	太 陽 閣 コンサルタンツ							4	238,206	5	196,399	3	84,408	12	519,013	12	519,013	
12	片平エンジニア リングインター ナショナル							3	140,633	2	260,698			5	401,331	5	401,331	
13	㈱日本林業 技術協会	2	13,974			2	13,974	3	126,262	3	242,253			6	368,515	8	382,489	
14	農 林 技 術 研 究 所									2	271,612	3	70,809	5	342,421	5	342,421	
15	アジア航術協							1	62,436			1	279,829	2	342,265	2	342,265	
16	日本貿易振興会							1	35,328	4	297,544			5	332,872	5	332,872	
17	オリエンタル コンサルタンツ	3	9,979			3	9,979	1	150,021			4	131,281	5	281,302	8	291,281	
18	システム科学 コンサルタンツ	3	24,554			3	24,554	4	211,673			2	41,879	6	253,552	9	278,106	
19	財団法人港湾 技術協力協会									4	251,440	2	10,867	6	262,307	6	262,307	
20	日本技術開発協	1	2,485			1	2,485	2	65,093	4	155,553	5	27,584	11	248,220	12	250,705	
上位20コンサルタント計		27	155,315		1	2,583	28	157,898	95	5,685,751	89	6,732,002	84	4,018,860	268	16,436,613	296	16,594,511
契 約 総 合 計							218	940,199						313	22,786,566	531	23,726,765	
(上位20コンサル タントの対総合計比)							12.8	16.8						85.6	72.1	55.7	69.9	

## 11. 地域別契約実績について

- (1) 地域別契約実績は、件数・金額とも50%近くがアジア地域である。以下、アフリカ、中南米地域、中近東地域、大洋州地域の順となっている。(第11表参照)

第11表 地域別契約実績

(単位:件数=件,金額=千円,(比率)=%)

契約区分	項目	アジア地域	中近東地域	アフリカ地域	中南米地域	大洋州地域	その他 (区分不能)	計
役務提供 契約	契約件数	104 (47.7)	9 (4.1)	35 (16.1)	43 (19.7)	10 (4.6)	17 (7.8)	218 (100)
	契約金額	403,113 (42.9)	32,108 (3.4)	158,726 (16.9)	157,368 (16.7)	37,066 (3.9)	151,818 (16.1)	940,199 (100)
業務実施 契約	契約件数	173 (55.3)	25 (8.0)	47 (15.0)	52 (16.6)	10 (3.2)	6 (1.9)	313 (100)
	契約金額	11,543,426 (50.7)	2,010,018 (8.8)	4,385,243 (19.2)	4,165,898 (18.3)	389,033 (1.7)	292,948 (1.3)	22,786,566 (100)
計	契約件数	277 (52.2)	34 (6.4)	82 (15.4)	95 (17.9)	20 (3.8)	23 (4.3)	531 (100)
	契約金額	11,946,539 (50.4)	2,042,126 (8.6)	4,543,969 (19.2)	4,323,266 (18.2)	426,099 (1.8)	444,766 (1.9)	23,726,765 (100)
平成元年 度計	契約件数	260 (50.4)	40 (7.8)	97 (18.8)	80 (15.5)	18 (3.5)	21 (4.1)	516 (100)
	契約金額	11,140,219 (48.9)	2,767,031 (12.1)	4,038,030 (17.7)	4,119,675 (18.1)	498,597 (2.2)	241,836 (1.1)	22,805,388 (100)

## 12. 契約の開始時期と終了時期について

- (1) 役務提供契約の場合、開始時期は4月を除いてほぼ一年中同様であるが、比較的年度後半に多い。
- (2) 業務実施契約の場合、4月から7月の4カ月間に45.4%の契約が締結されており、以後は3月を除いて概ね平均して実施されている。年度初めに契約が集中しているのは、前年度からの継続案件が多いためである。一方、終了時期は3月がピークで43.8%と高い水準にある。
- (3) 契約全体をみた場合、契約締結は概ね年間を通じ平均化しているが、終了時期は年度後半に集中しており、特に3月に契約終了時期を迎える案件は全体の34.5%に及ぶ。(第12表参照)

第12表 月別契約開始時期・終了時期件数実績

(単位:件数=件)

契約区分	平成2 年4月	5月	6月	7月	8月	9月	10月	11月	12月	平成3 年1月	2月	3月	翌年度 へ繰越	計
	開始 時期													
役務提供契約	4	4	11	15	16	17	25	32	16	28	25	25		218
業務実施契約	8	38	64	32	18	12	15	25	9	15	26	51		313
計	12	42	75	47	34	29	40	57	25	43	51	76		531
終了 時期														
役務提供契約		2	3	6	19	16	11	20	25	27	20	46	23	218
業務実施契約		1	3	9	7	6	15	16	9	14	11	137	85	313
計		3	6	15	26	22	26	36	34	41	31	183	108	531

## 第 2 編 契約実績明細



第1表 事業部別・年度別契約実績

(単位:件数=件, 金額=千円, (比率)=%)

部 名	年度 項目	51 年 度		52 年 度		53 年 度						
		契約実績	1件当り 平均 契約金額	契約実績	対前年 度 比	役務提供契約		業務実施契約		合 計		
						契約実績	1件当り 平均 契約金額	契約実績	1件当り 平均 契約金額	契約実績	1件当り 平均 契約金額	契約実績
社会開発 協力部	契約件数	39(44.8)	54,971	50(41.3)	128.2	63,170	34(50.0)	2,291	73(41.7)	49,731	107(44.0)	214.0
	契約金額	2,143,870(52.6)		3,158,489(53.5)	147.3		77,888(35.3)		3,630,387(46.8)		3,708,275(46.5)	117.4
農林業 3 部	契約件数	24(27.6)	24,864	38(31.4)	158.3	37,656	16(23.5)	3,968	49(28.0)	38,497	65(26.7)	117.1
	契約金額	596,729(14.6)		1,431,294(24.2)	240.0		63,194(28.8)		1,886,372(24.3)		1,949,866(24.5)	136.2
鉱工業 2 部	契約件数	24(27.6)	56,592	33(27.3)	137.5	39,811	13(19.1)	5,657	47(26.9)	43,131	60(24.7)	157.9
	契約金額	1,334,201(32.7)		1,313,747(22.3)	98.5		73,545(33.3)		2,027,164(26.2)		2,100,709(26.3)	166.0
無償資金 協力部	契約件数											
	契約金額											
企画部	契約件数					5( 1.4)	1,182	6( 3.4)	34,682	11( 4.5)		19,455
	契約金額					5,909( 2.7)		208,091( 2.7)		214,003( 2.7)		
医療 協力部	契約件数											
	契約金額											
派遣 事業部	契約件数											
	契約金額											
技術部	契約件数											
	契約金額											
国際協力 研修所	契約件数											
	契約金額											
合 計	契約件数	87(100)	46,837	121(100)	139.1	48,790	68(100)	5,248	175(100)	44,297	243(100)	200.8
	契約金額	4,074,800(100)		5,903,530(100)	144.9		220,836(100)		7,752,017(100)		7,972,853(100)	135.1
(構成比)	契約件数	(100)		(100)			( 28.0)		(72.0)		(100)	
	契約金額	(100)		(100)			( 2.8)		(97.2)		(100)	

部 名	年度 項目	54 年 度						55 年 度								
		役務提供契約		業務実施契約		合 計		役務提供契約		業務実施契約		合 計				
		契約実績	対前年 度 比	1件当り 平均 契約金額	契約実績	対前年 度 比	1件当り 平均 契約金額	契約実績	対前年 度 比	1件当り 平均 契約金額	契約実績	対前年 度 比	1件当り 平均 契約金額	契約実績	対前年 度 比	1件当り 平均 契約金額
社会開発 協力部	契約件数	47(45.6)	138.2	4,583	96.5(48.3)	132.2	52,331	143.5(47.4)	134.1	36,692	42(38.9)	89.4	6,124	98(47.3)	101.6	65,716
	契約金額	215,397(52.7)	276.5		5,049,971(51.4)	139.1		5,265,368(51.4)	142.0		257,207(53.1)	119.4		6,440,155(59.7)	127.5	6,697,362(59.4)
農林業 3 部	契約件数	23(22.3)	143.8	4,079	44(22.0)	89.8	47,786	67(22.1)	103.1	32,782	24(22.2)	104.3	3,898	49(23.6)	109.1	43,204
	契約金額	93,825(23.0)	127.7		2,102,519(21.4)	114.5		2,196,404(21.5)	112.6		93,561(19.3)	99.7		2,116,997(19.6)	100.1	2,210,558(19.6)
鉱工業 2 部	契約件数	30(29.1)	230.8	3,131	53.5(26.8)	113.8	44,364	83.5(27.6)	139.2	29,540	37(34.3)	123.3	3,033	59(28.5)	110.3	37,412
	契約金額	93,938(23.0)	127.7		2,373,456(24.2)	117.1		2,467,394(24.1)	117.5		112,220(23.2)	119.5		2,207,322(20.4)	93.0	2,319,542(20.6)
無償資金 協力部	契約件数										4( 3.7)	-	2,443	4( 1.3)	-	2,443
	契約金額										9,771( 2.0)	-		9,771( 0.1)	-	
企画部	契約件数	3( 2.9)	60.0	1,933	5( 2.5)	83.3	57,809	8( 2.6)	72.7	36,855						
	契約金額	5,758( 1.4)	98.1		289,045( 2.9)	138.9		294,843( 2.9)	137.8							
医療 協力部	契約件数				1( 0.5)	-	12,350	1( 0.3)	-	12,350	1( 0.9)	-	11,495	2( 1.0)	200.0	21,124
	契約金額				12,350( 0.1)	-		12,350( 0.1)	-		11,495( 2.4)	-		42,247( 0.4)	342.1	53,742( 0.5)
派遣 事業部	契約件数															
	契約金額															
技術部	契約件数															
	契約金額															
国際協力 研修所	契約件数															
	契約金額															
合 計	契約件数	103(100)	151.5	3,970	200(100)	114.3	49,137	303(100)	124.7	33,783	108(100)	104.9	4,484	208(100)	103.5	52,955
	契約金額	468,958(100)	185.2		9,827,401(100)	226.8		10,236,359(100)	128.4		484,254(100)	118.4		10,806,721(100)	109.9	11,290,975(100)
(構成比)	契約件数	(34.0)			(66.0)			(100)			(34.3)			(65.7)		(100)
	契約金額	( 4.0)			(96.0)			(100)			( 4.3)			(95.7)		(100)

備考: 昭和51年, 52年の両年度については, 役務提供契約, 業務実施契約の区分をせず一本の取扱いであった。

(第1表つづき)

(単位: 件数=件, 金額=千円, (比率)=%)

部 名	年 度	56 年 度									57 年 度								
		役務提供契約			業務実施契約			合 計			役務提供契約			業務実施契約			合 計		
		契約実績	対前年度比	1件当り平均金額	契約実績	対前年度比	1件当り平均金額	契約実績	対前年度比	1件当り平均金額	契約実績	対前年度比	1件当り平均金額	契約実績	対前年度比	1件当り平均金額	契約実績	対前年度比	1件当り平均金額
社会開発	契約件数	21(23.3)	50.0	6,705	76(34.7)	77.6	73,301	97(31.4)	69.3	60,450	16(15.0)	76.2	3,741	76(34.5)	100.0	68,684	92(28.1)	94.8	73,912
協力部	契約金額	140,817(39.4)	54.7	5,722,862(47.8)	88.9	5,863,679(47.6)	87.6	59,863(17.1)	42.5	6,740,015(48.3)	117.9	6,799,878(47.6)	116.0	6,799,878(47.6)	116.0	6,799,878(47.6)	116.0	6,799,878(47.6)	116.0
農林業	契約件数	23(25.6)	95.8	3,390	48(21.9)	100.0	57,091	71(23.0)	97.3	39,659	37(34.6)	160.9	3,954	44(20.0)	91.7	64,649	81(24.8)	114.1	36,925
3 部	契約金額	77,961(21.8)	83.3	2,740,370(22.9)	130.1	2,815,808(22.8)	127.4	146,316(41.8)	187.7	2,844,577(20.4)	103.8	2,844,577(20.4)	103.8	2,844,577(20.4)	103.8	2,844,577(20.4)	103.8	2,844,577(20.4)	103.8
鉱工業	契約件数	24(26.7)	64.9	2,473	50(22.8)	84.7	51,278	74(23.9)	77.1	35,449	35(32.7)	145.8	3,086	46(20.9)	92.0	64,858	81(24.8)	109.5	38,080
2 部	契約金額	59,341(16.6)	52.9	2,563,904(21.4)	116.2	2,623,245(21.3)	113.1	101,014(28.9)	170.2	2,983,489(21.4)	116.4	2,983,489(21.4)	116.4	2,983,489(21.4)	116.4	2,983,489(21.4)	116.4	2,983,489(21.4)	116.4
無償資金	契約件数	20(22.2)	500.0	3,556	41(18.7)	-	21,890	61(19.7)	1,525.0	15,879	16(15.0)	88.0	2,297	47(21.4)	114.8	22,423	63(19.3)	103.3	17,312
協力部	契約金額	71,120(19.9)	727.9	897,496( 7.5)	-	968,616( 7.9)	9,913.2	36,745(10.5)	51.7	1,053,880( 7.6)	117.4	1,053,880( 7.6)	117.4	1,053,880( 7.6)	117.4	1,053,880( 7.6)	117.4	1,053,880( 7.6)	117.4
企画部	契約件数				3( 1.4)	-	8,355	3( 1.0)	-	8,355	1( 0.9)	-	1,587	4( 1.8)	133.3	68,219	5( 1.5)	166.7	51,892
	契約金額				25,066( 0.2)	-	25,066( 0.2)	1,587( 0.5)	-	272,874( 2.0)	1,088.6	272,874( 2.0)	1,088.6	272,874( 2.0)	1,088.6	272,874( 2.0)	1,088.6	272,874( 2.0)	1,088.6
医療	契約件数	1( 1.1)	100.0	4,734	1( 0.5)	50.0	22,085	2( 0.6)	66.7	13,410	2( 1.8)	200.0	2,224	3( 1.4)	100.0	20,467	5( 1.5)	250.0	13,170
協力部	契約金額	4,734( 1.3)	41.2	22,085( 0.2)	52.3	26,819( 0.2)	49.9	4,447( 1.3)	93.9	61,402( 0.4)	278.0	61,402( 0.4)	278.0	61,402( 0.4)	278.0	61,402( 0.4)	278.0	61,402( 0.4)	278.0
派遣	契約件数	1( 1.1)	-	3,084				1( 0.3)	-	3,084									
事業部	契約金額	3,084( 0.9)	-					3,084(0.03)	-										
経済部	契約件数																		
	契約金額																		
国際協力 研修所	契約件数																		
	契約金額																		
合 計	契約件数	90(100)	83.3	3,967	219(100)	105.8	54,666	309(100)	97.8	39,899	107(100)	118.9	3,271	220(100)	100.5	63,437	327(100)	105.8	43,750
	契約金額	337,057(100)	73.7	11,971,783(100)	110.9	12,328,840(100)	109.2	349,972(100)	98.0	13,956,237(100)	116.1	14,306,200(100)	116.0	14,306,200(100)	116.0	14,306,200(100)	116.0	14,306,200(100)	116.0
(構成比)	契約件数	(29.1)			(70.9)			(100)		(32.7)			(67.3)			(100)			
	契約金額	( 2.9)			(97.1)			(100)		( 2.4)			(97.5)			(100)			

部 名	年 度	58 年 度									59 年 度								
		役務提供契約			業務実施契約			合 計			役務提供契約			業務実施契約			合 計		
		契約実績	対前年度比	1件当り平均金額	契約実績	対前年度比	1件当り平均金額	契約実績	対前年度比	1件当り平均金額	契約実績	対前年度比	1件当り平均金額	契約実績	対前年度比	1件当り平均金額	契約実績	対前年度比	1件当り平均金額
社会開発	契約件数	14(12.3)	87.5	2,106	83(34.7)	102.2	96,540	97(27.5)	103.4	82,910	30(21.6)	214.3	2,118	82(32.2)	98.8	99,389	112(28.4)	115.5	73,334
協力部	契約金額	29,485( 8.2)	49.3	8,012,833(53.2)	118.9	8,042,318(52.1)	118.3	63,542(13.1)	215.5	8,149,880(49.9)	101.7	8,149,880(49.9)	101.7	8,149,880(49.9)	101.7	8,149,880(49.9)	101.7	8,149,880(49.9)	101.7
農林業	契約件数	32(28.1)	86.5	4,717	47(19.7)	106.8	61,540	79(22.4)	97.5	38,523	40(28.8)	123.0	4,383	48(18.8)	102.1	61,504	88(22.3)	111.4	35,540
3 部	契約金額	150,933(41.8)	103.2	2,892,379(19.2)	101.7	3,043,312(19.7)	101.8	173,312(36.2)	116.2	2,952,175(18.1)	102.1	2,952,175(18.1)	102.1	2,952,175(18.1)	102.1	2,952,175(18.1)	102.1	2,952,175(18.1)	102.1
鉱工業	契約件数	47(41.2)	134.3	2,152	52(21.8)	113.0	49,204	99(28.0)	122.2	26,866	43(30.9)	91.5	3,193	59(23.1)	113.5	56,016	102(25.9)	103.0	33,748
2 部	契約金額	101,126(28.0)	100.1	2,558,632(17.0)	85.8	2,659,758(17.2)	86.2	137,291(28.3)	135.8	3,304,956(20.2)	129.2	3,304,956(20.2)	129.2	3,304,956(20.2)	129.2	3,304,956(20.2)	129.2	3,304,956(20.2)	129.2
無償資金	契約件数	18(15.8)	112.5	2,893	46(19.2)	97.9	24,802	64(18.1)	101.6	18,471	17(12.2)	94.4	2,440	55(21.6)	119.6	22,958	72(18.3)	112.5	18,113
協力部	契約金額	41,272(11.4)	112.3	1,140,872( 7.6)	108.3	1,182,144( 7.7)	108.4	41,478( 8.6)	100.5	1,262,684( 7.7)	110.7	1,262,684( 7.7)	110.7	1,262,684( 7.7)	110.7	1,262,684( 7.7)	110.7	1,262,684( 7.7)	110.7
企画部	契約件数	1( 0.9)	100.0	21,663	6( 2.5)	150.0	63,954	7( 2.0)	140.0	57,912	3( 2.2)	300.0	15,233	5( 2.0)	83.3	10,966	8( 2.0)	114.3	75,066
	契約金額	21,663( 6.0)	1,266.0	383,723( 2.5)	140.6	405,386( 2.6)	147.7	45,700( 9.4)	211.0	554,829( 3.4)	144.6	554,829( 3.4)	144.6	554,829( 3.4)	144.6	554,829( 3.4)	144.6	554,829( 3.4)	144.6
医療	契約件数	2( 1.8)	100.0	8,252	3( 1.3)	100.0	21,017	5( 1.4)	100.0	15,911	4( 2.9)	200.0	3,414	2( 0.8)	66.7	28,143	6( 1.5)	120.0	11,657
協力部	契約金額	16,503( 4.6)	371.1	63,052( 0.4)	69.0	79,555( 0.5)	120.8	13,654( 2.8)	82.7	56,285( 0.3)	89.3	56,285( 0.3)	89.3	56,285( 0.3)	89.3	56,285( 0.3)	89.3	56,285( 0.3)	89.3
派遣	契約件数																		
事業部	契約金額																		
経済部	契約件数										1( 0.7)	-	4,988	1( 0.4)	-	24,000	2( 0.5)	-	14,494
	契約金額										4,988( 1.0)	-	24,000( 0.1)	-	28,988( 0.2)	-			
国際協力 研修所	契約件数				2( 0.8)	-	4,981	2( 0.6)	-	4,981	1( 0.7)	-	2,922	3( 1.2)	150.0	9,004	4( 1.0)	200.0	7,483
	契約金額				9,961( 0.1)	-	9,961( 0.1)	2,922( 0.6)	-	27,011( 0.2)	271.2	27,011( 0.2)	271.2	27,011( 0.2)	271.2	27,011( 0.2)	271.2	27,011( 0.2)	271.2
合 計	契約件数	114(100)	106.5	3,167	239(100)	108.6	60,019	353(100)	108.0	43,690	139(100)	121.9	3,488	255(100)	106.7	64,046	394(100)	111.8	42,682
	契約金額	390,982(100)	103.1	15,061,452(100)	107.6	15,422,434(100)	107.8	484,887(100)	134.3	16,331,819(100)	108.4	16,331,819(100)	108.4	16,331,819(100)	108.4	16,331,819(100)	108.4	16,331,819(100)	108.4
(構成比)	契約件数	(32.3)			(67.7)			(100)		(35.3)			(64.7)			(100)			
	契約金額	( 2.3)			(97.7)			(100)		( 2.9)			(97.1)			(100)			



(第1表つづき)

(単位:件数=件,金額=千円,(比率)=%)

部 名	年 度	60 年 度									61 年 度								
		役務提供契約			業務実施契約			合 計			役務提供契約			業務実施契約			合 計		
		契約実績	対前年度比	1件当り平均金額	契約実績	対前年度比	1件当り平均金額	契約実績	対前年度比	1件当り平均金額	契約実績	対前年度比	1件当り平均金額	契約実績	対前年度比	1件当り平均金額	契約実績	対前年度比	1件当り平均金額
社会開発	契約件数	32(21.6)	106.7	1,599	92(34.2)	112.0	89,606	124(29.7)	111.6	67,516	25(15.2)	78.1	80(31.6)	89.0	99,060	105(25.2)	84.7	76,534	
協力部	契約金額	51,169(10.3)	80.5	8,243,760(49.8)	102.9	8,294,529(48.6)	102.8	111,226(16.3)	217.4	4,449	7,924,798(46.8)	96.1	8,036,024(44.7)	96.9	8,036,024(44.7)	96.9	76,534		
農林業	契約件数	47(31.8)	117.5	4,684	48(17.8)	100.0	73,223	95(22.8)	108.0	39,314	42(25.6)	89.4	45(18.2)	95.8	80,539	88(21.1)	92.6	44,073	
3部	契約金額	220,157(44.5)	125.6	3,514,699(21.2)	119.1	3,734,856(21.9)	119.4	173,645(25.4)	78.9	4,134	3,704,814(21.4)	105.4	3,878,459(21.6)	103.8	3,878,459(21.6)	103.8	44,073		
鉱工業	契約件数	34(23.0)	79.1	3,577	54(20.1)	91.5	54,787	88(21.1)	86.3	35,001	39(23.8)	114.7	58(22.9)	107.4	52,209	97(23.3)	110.2	32,634	
2部	契約金額	121,623(24.6)	88.6	2,958,481(17.9)	89.5	3,080,104(18.1)	89.5	137,388(20.1)	113.0	3,523	3,028,137(17.5)	102.4	3,165,525(17.6)	102.8	3,165,525(17.6)	102.8	32,634		
無償資金	契約件数	23(15.5)	135.3	2,475	60(22.3)	109.1	23,908	83(19.9)	115.3	17,969	39(23.8)	170.0	59(23.3)	98.3	29,513	98(23.5)	118.1	19,320	
協力部	契約金額	56,929(11.5)	137.3	1,434,463(8.6)	113.6	1,491,392(8.7)	114.4	146,235(21.4)	256.9	3,750	1,747,140(10.1)	121.8	1,893,375(10.5)	127.0	1,893,375(10.5)	127.0	19,320		
企画部	契約件数	7( 2.6)	233.3	4,816	7( 2.6)	140.0	38,513	14( 3.4)	175.0	21,664	13( 7.9)	185.7	19( 4.6)	125.0	125,084	19( 4.6)	127.0	44,026	
	契約金額	33,714( 6.8)	73.8	269,588( 1.6)	48.6	303,302( 1.8)	50.5	86,077(12.6)	255.1	6,617	750,485( 4.3)	278.4	836,502( 4.6)	275.7	836,502( 4.6)	275.7	44,026		
医療	契約件数	2( 1.4)	50.0	2,885	4( 1.5)	200.0	24,238	6( 1.4)	100.0	17,120	4( 2.4)	200.0	4( 1.6)	100.0	38,236	8( 3.2)	133.3	21,122	
協力部	契約金額	5,769( 1.2)	42.3	96,951( 0.6)	172.3	102,720( 0.6)	146.9	16,032( 2.3)	277.9	4,008	152,945( 0.9)	157.8	168,977( 0.9)	164.5	168,977( 0.9)	164.5	21,122		
派遣	契約件数	2( 1.4)	-	1,870				2( 0.5)	-	1,870	2( 1.2)	100.0	2( 0.5)	100.0		2( 0.5)	100.0	6,576	
事業部	契約金額	3,739( 0.8)	-					3,739( 0.0)	-		13,152( 1.9)	351.8	13,152( 0.1)	351.8		13,152( 0.1)	351.8		
総務部	契約件数																		
	契約金額																		
国際協力	契約件数	1(10.7)	100.0	1,501	4( 1.5)	133.3	10,350	2( 1.2)	125.0	8,580									
研修所	契約金額	1,501( 0.3)	51.4	41,401( 0.3)	153.3	42,902( 0.3)	143.3	42,902( 0.3)	143.3		164(100)	110.8	253(100)	94.1	68,412	417(100)	100.0	43,146	
	契約金額	148(100)	106.5	269(100)	105.9	61,559	417(100)	106.1	41,145	683,695(100)	138.2	4,169	17,308,319(100)	104.5	68,412	17,992,014(100)	105.5	43,146	
合 計	契約金額	494,601(100)	102.0	16,559,343(100)	102.3	17,053,944(100)	102.3	683,695(100)	138.2	4,169	17,308,319(100)	104.5	17,992,014(100)	105.5	17,992,014(100)	105.5	43,146		
(構成比)	契約件数	(33.5)		(64.5)		(100)		(39.3)			(60.7)		(100)		(100)				
	契約金額	( 2.9)		(97.1)		(100)		( 3.8)			(96.2)		(100)		(100)				

(単位:件数=件,金額=千円,(比率)=%)

部 名	年 度	62 年 度									63 年 度								
		役務提供契約			業務実施契約			合 計			役務提供契約			業務実施契約			合 計		
		契約実績	対前年度比	1件当り平均金額	契約実績	対前年度比	1件当り平均金額	契約実績	対前年度比	1件当り平均金額	契約実績	対前年度比	1件当り平均金額	契約実績	対前年度比	1件当り平均金額	契約実績	対前年度比	1件当り平均金額
社会開発	契約件数	37(20.2)	148.0	3,123	95(31.4)	118.8	91,168	132(27.2)	125.7	66,446	72(30.0)	194.6	100(30.1)	105.3	99,082	172(30.1)	130.3	58,282	
協力部	契約金額	115,557(15.2)	103.9	8,655,271(44.9)	109.2	8,770,828(43.8)	109.1	212,889(25.1)	184.2	2,956	9,808,202(46.5)	113.3	10,021,090(45.7)	114.3	10,021,090(45.7)	114.3	58,282		
農林業	契約件数	39(21.3)	92.9	5,526	66(21.8)	143.5	73,706	105(21.6)	119.3	48,382	40(16.7)	102.6	78(23.5)	118.2	58,176	118(20.6)	112.4	39,740	
3部	契約金額	215,497(28.4)	124.1	4,864,589(25.2)	131.3	5,080,086(25.3)	131.0	151,582(17.9)	70.3	3,789	4,537,766(21.5)	93.3	4,689,348(21.4)	92.3	4,689,348(21.4)	92.3	39,740		
鉱工業	契約件数	48(26.2)	123.1	3,662	61(20.1)	105.2	56,033	109(22.4)	112.4	32,974	35(14.6)	72.9	62(18.7)	101.6	60,514	97(17.0)	89.0	40,095	
2部	契約金額	175,796(23.2)	128.0	3,418,333(17.7)	112.9	3,594,127(17.9)	113.5	137,376(16.2)	78.1	3,925	3,751,906(17.8)	109.8	3,889,282(17.7)	108.2	3,889,282(17.7)	108.2	40,095		
無償資金	契約件数	26(14.2)	66.7	3,006	76(25.1)	128.8	27,713	102(21.0)	104.1	21,415	61(26.4)	234.6	84(25.3)	110.5	33,706	145(25.3)	142.2	20,622	
協力部	契約金額	78,154(10.3)	53.4	2,106,165(10.9)	120.5	2,184,319(10.9)	115.4	158,42(18.7)	203.2	2,603	2,831,354(13.4)	134.4	2,990,196(13.6)	136.9	2,990,196(13.6)	136.9	20,622		
企画部	契約件数	22(12.0)	169.2	5,178	4( 1.3)	66.7	51,831	26( 5.3)	136.8	12,355	23( 9.6)	194.5	5( 1.5)	125.0	15,841	28( 4.9)	107.7	7,213	
	契約金額	113,916(15.0)	132.4	287,322( 1.1)	21.6	321,238( 1.6)	38.4	122,785(14.5)	107.1	5,338	79,206( 0.4)	38.2	201,891( 0.9)	62.9	201,891( 0.9)	62.9	7,213		
医療	契約件数	8( 4.4)	200.0	4,072	1( 0.3)	25.0	32,676	9( 1.9)	112.5	7,250	4( 1.7)	50.0	7( 1.2)	77.8	28,806	7( 1.2)	77.8	16,131	
協力部	契約金額	32,575( 4.3)	203.2	32,676( 0.2)	21.4	65,251( 0.3)	38.6	26,503( 3.1)	81.4	6,625	65,419( 0.4)	261.5	112,922( 0.5)	173.1	112,922( 0.5)	173.1	16,131		
派遣	契約件数	3( 1.5)	150.0	9,230				3( 0.6)	150.0	9,230	5( 2.1)	166.7	5( 0.9)	166.7		5( 0.9)	166.7	7,581	
事業部	契約金額	27,689( 3.6)	210.5					27,689( 0.1)	210.5		37,908( 4.5)	136.9	37,908( 0.2)	136.9		37,908( 0.2)	136.9	7,581	
総務部	契約件数																		
	契約金額																		
国際協力	契約件数																		
研修所	契約金額																		
合 計	契約件数	183(100)	111.6	4,149	303(100)	119.8	63,645	486(100)	116.5	41,242	240(100)	131.1	332(100)	109.6	63,538	572(100)	117.7	38,361	
	契約金額	759,184(100)	111.0	19,284,351(100)	111.4	20,043,538(100)	111.4	847,884(100)	111.4	4,169	21,094,853(100)	109.4	21,942,737(100)	109.5	21,942,737(100)	109.5	38,361		
(構成比)	契約件数	(37.7)		(62.3)		(100)		(42.0)			(58.0)		(100)		(100)				
	契約金額	( 3.8)		(96.2)		(100)		( 3.9)			(96.1)		(100)		(100)				

(第1表つづき)

(単位:件数=件,金額=千円,(比率)=%)

部名	年度 項目	年度								
		役務提供契約			業務実施契約			合計		
		契約実績	対前年度比	1件当り平均金額	契約実績	対前年度比	1件当り平均金額	契約実績	対前年度比	1件当り平均金額
社会開発調査部	契約件数	53(27.5)	73.6	2,952	109(33.8)	109.0	100,188	162(31.4)	94.2	68,376
	契約金額	156,434(17.5)	73.5		10,930,527(49.8)	111.3		11,078,951(48.6)	110.5	
農林業3部	契約件数	27(14.0)	67.5	7,911	84(26.0)	107.7	57,380	111(21.5)	91.1	45,347
	契約金額	213,605(24.0)	140.3		4,819,887(22.0)	106.2		5,003,492(22.1)	107.3	
鉱工業2部	契約件数	36(18.7)	102.9	4,811	47(14.6)	75.8	74,208	83(16.1)	85.0	44,108
	契約金額	173,185(19.4)	126.1		3,481,795(15.9)	93.0		3,680,890(16.1)	94.1	
無償資金協力部	契約件数	56(29.0)	91.8	3,019	79(24.5)	94.0	32,325	135(26.2)	93.1	20,168
	契約金額	169,067(19.0)	106.4		2,553,611(11.7)	90.2		2,722,738(11.9)	91.1	
企画部	契約件数	11(5.7)	47.8	12,080	2(0.6)	40.0	39,721	13(2.5)	46.4	16,332
	契約金額	132,877(14.9)	108.2		79,441(0.4)	100.3		212,318(0.9)	105.1	
医療協力部	契約件数	6(3.1)	150.0	3,274	2(0.6)	66.7	26,061	2(1.6)	114.3	8,971
	契約金額	19,641(2.2)	74.1		52,127(0.2)	60.3		71,768(0.3)	63.6	
派遣事業部	契約件数	2(1.0)	40.0	3,258				2(0.4)	40.0	3,258
	契約金額	6,516(0.7)	17.2					6,516(0.0)	17.2	
総務部	契約件数									
	契約金額									
国際協力総合研究所	契約件数									
	契約金額									
その他(社会開発協力部)	契約件数	2(1.0)	-	10,308				2(0.4)	-	10,308
	契約金額	20,615(2.3)						31,615(0.4)		
合計	契約件数	193(100)	80.4	4,622	323(100)	97.3	67,844	516(100)	90.2	44,197
	契約金額	891,910(100)	104.2		21,913,448(100)	103.9		22,805,388(100)	103.9	
構成比	契約件数	(37.4)			(62.6)			(100)		
	契約金額	(3.9)			(96.1)			(100)		

(単位:件数=件,金額=千円,(比率)=%)

部名	年度 項目	年度								
		役務提供契約			業務実施契約			合計		
		契約実績	対前年度比	1件当り平均金額	契約実績	対前年度比	1件当り平均金額	契約実績	対前年度比	1件当り平均金額
社会開発調査部	契約件数	39(17.9)	73.6	3,037	94(30.0)	86.2	123,032	133(25.0)	82.1	87,726
	契約金額	118,441(12.6)	75.7		11,565,045(50.8)	105.9		11,667,488(49.2)	105.3	
社会開発協力部	契約件数	5(2.3)		2,193				5(0.9)	-	2,193
	契約金額	10,967(3.1)						10,967(0.1)	-	
農林業3部	契約件数	21(9.6)	77.8	5,491	78(24.9)	92.9	59,704	99(18.6)	89.2	48,204
	契約金額	115,304(12.3)	54.0		4,656,932(20.4)	96.6		4,772,236(20.1)	94.2	
鉱工業2部	契約件数	36(16.5)	100.0	4,587	64(20.4)	136.2	60,560	100(18.8)	120.5	40,409
	契約金額	165,127(17.4)	95.3		3,875,813(17.0)	111.1		4,040,940(17.0)	110.4	
無償資金協力部	契約件数	83(38.1)	148.2	2,841	72(23.0)	91.1	33,392	155(29.2)	114.8	17,032
	契約金額	235,778(25.1)	139.5		2,404,245(10.6)	94.1		2,640,023(11.1)	97.0	
企画部	契約件数	27(12.4)	245.5	9,180	3(1.0)	150.0	60,729	30(5.6)	230.8	14,335
	契約金額	247,853(26.4)	186.5		182,187(0.8)	229.3		430,040(1.8)	202.5	
医療協力部	契約件数	5(2.3)	83.3	6,926	1(0.3)	50.0	23,145	6(1.1)	75.0	9,629
	契約金額	34,629(3.7)	176.3		23,145(0.1)	44.4		57,774(0.2)	80.5	
派遣事業部	契約件数	1(0.5)	50.0	10,170				1(0.2)	50.0	10,170
	契約金額	10,170(1.1)	156.1					10,170(0.04)	156.1	
総務部	契約件数				1(0.3)		79,199	1(0.2)		79,199
	契約金額				79,199(0.3)			79,199(0.3)		
国際協力総合研究所	契約件数									
	契約金額									
その他	契約件数	1(0.5)	-	1,930				1(0.2)	-	1,930
	契約金額	1,930(0.2)						1,930(0.008)		
合計	契約件数	218(100)	112.4	4,313	343(100)	96.9	72,904	531(100)	102.9	44,683
	契約金額	940,199(100)	105.4		22,786,566(100)	104.0		23,726,765(100)	104.0	
構成比	契約件数	(41.1)			(58.9)			(100)		
	契約金額	(4.0)			(96.0)			(100)		

第2表 選定方式別契約実績

(単位=件数=件, 金額=千円, (比率)=%)

契約区分	選定方式		プロポーザル方式	特命随意契約方式	計
	項目				
役務提供契約	契約件数		82(37.6)	136(62.4)	218(100)
	契約金額		431,483(45.9)	508,716(54.1)	940,199(100)
	1件当り平均契約金額		5,262	3,741	4,313
業務実施契約	契約件数		147(47.0)	166(53.0)	313(100)
	契約金額		8,482,979(37.2)	14,303,587(62.8)	22,786,566(100)
	1件当り平均契約金額		57,707	86,166	72,800
計	契約件数		229(43.1)	302(56.9)	531(100)
	契約金額		8,914,462(37.6)	14,812,303(62.4)	23,726,765(100)

第3表 選定方式別・事業部別・年度別契約実績

(1) 役務提供契約

(単位:件数=件,金額=千円,(比率)=%)

部 名	年度 選定方式		61年度		62年度		63年度		元年度		2年度		
			件数	契約金額	件数	契約金額	件数	契約金額	件数	契約金額	件数	契約金額	
社会 開発 2 部	プロポーザル	A1	7 (28.0)	18,822 (16.9)	13 (48.1)	39,550 (34.2)	33 (45.8)	108,063 (50.8)	26 (49.1)	76,487 (48.9)	10 (22.7)	24,264 (18.8)	
		A2					1 (1.4)	2,083 (1.0)	7 (13.2)	20,332 (13.0)	11 (25.0)	26,702 (20.6)	
		小計	7 (28.0)	18,822 (16.9)	13 (48.1)	39,550 (34.2)	34 (47.2)	110,146 (51.7)	33 (62.3)	96,819 (61.9)	21 (47.7)	50,966 (39.4)	
	特命随契	B1	4 (16.0)	8,780 (7.9)	2 (7.4)	6,557 (5.7)							
		B2	1 (4.0)	60,220 (54.1)	10 (37.0)	48,994 (42.4)	13 (18.1)	55,941 (26.3)	7 (13.2)	21,054 (13.5)	6 (13.6)	12,218 (9.4)	
		B3	13 (52.0)	23,404 (21.0)	12 (44.4)	20,456 (17.7)	25 (34.7)	46,801 (22.0)	13 (24.5)	38,561 (24.7)	17 (38.6)	66,224 (51.2)	
		小計	18 (72.0)	92,404 (83.1)	24 (88.9)	76,007 (65.8)	38 (52.8)	102,742 (48.3)	20 (37.7)	59,615 (38.1)	23 (52.3)	78,442 (60.6)	
	計	25 (100)	111,226 (100)	27 (100)	115,557 (100)	72 (100)	212,888 (100)	53 (100)	156,434 (100)	44 (100)	129,408 (100)		
	農 林 業 3 部	プロポーザル	A1	2 (4.8)	16,655 (9.6)	14 (35.9)	97,776 (45.4)	16 (40.0)	77,022 (50.8)	12 (44.4)	128,224 (60.0)	7 (33.3)	51,330 (44.5)
			A2					1 (2.5)	3,926 (2.6)	5 (18.5)	31,063 (14.5)	2 (9.5)	6,592 (5.7)
小計			2 (4.8)	16,655 (9.6)	14 (35.9)	97,776 (45.4)	17 (42.5)	80,948 (53.4)	17 (63.0)	159,287 (74.6)	9 (42.9)	57,922 (50.2)	
特命随契		B1											
		B2	1 (2.4)	2,023 (1.2)	6 (15.4)	46,645 (21.6)	10 (25.0)	28,926 (19.1)	6 (22.2)	34,670 (16.2)	2 (9.5)	25,145 (21.8)	
		B3	39 (92.9)	154,967 (89.2)	19 (48.7)	71,076 (33.0)	13 (32.5)	41,708 (27.5)	4 (14.8)	19,648 (9.2)	10 (47.6)	32,237 (30.0)	
		小計	40 (95.2)	156,990 (90.4)	25 (64.1)	117,721 (54.6)	23 (57.5)	70,634 (46.6)	10 (37.0)	54,318 (25.4)	12 (57.1)	57,382 (49.8)	
計		42 (100)	173,645 (100)	39 (100)	215,497 (100)	40 (100)	151,582 (100)	27 (100)	213,605 (100)	21 (100)	115,304 (100)		
鉱 工 業 2 部		プロポーザル	A1	15 (38.5)	76,449 (55.6)	19 (39.6)	80,175 (45.6)	8 (22.9)	50,485 (36.7)	14 (38.9)	76,640 (44.3)	15 (41.7)	65,935 (39.9)
			A2	1 (2.6)	4,933 (3.6)	1 (2.1)	4,152 (2.4)	6 (17.1)	25,864 (18.8)	9 (25.0)	56,747 (32.8)	9 (25.0)	46,855 (28.4)
	小計		16 (41.0)	81,382 (59.2)	20 (41.7)	84,327 (48.0)	14 (40.0)	76,349 (55.6)	23 (63.9)	133,387 (77.0)	24 (66.7)	112,790 (68.3)	
	特命随契	B1	11 (28.2)	17,552 (12.8)	1 (2.1)	14,483 (8.2)							
		B2	2 (5.1)	9,834 (7.2)	2 (4.2)	17,664 (10.0)	4 (11.4)	27,576 (20.1)			5 (13.9)	25,470 (15.4)	
		B3	10 (25.6)	28,620 (20.8)	25 (52.1)	59,322 (33.7)	17 (48.6)	33,451 (24.3)	13 (36.1)	39,798 (23.0)	7 (19.4)	26,867 (16.3)	
		小計	23 (59.0)	56,006 (40.8)	28 (58.3)	91,469 (52.0)	21 (60.0)	61,027 (44.4)	13 (36.1)	39,798 (23.0)	12 (33.3)	52,337 (31.7)	
	計	39 (100)	137,388 (100)	48 (100)	175,796 (100)	35 (100)	137,376 (100)	36 (100)	173,185 (100)	36 (100)	165,127 (100)		
	無 償 資 金 協 力 部	プロポーザル	A1	17 (43.6)	108,365 (74.1)	13 (50.0)	60,749 (77.7)	29 (63.1)	100,219 (50.8)	13 (23.2)	38,140 (22.6)	3 (3.6)	10,160 (4.3)
			A2					3 (4.9)	7,860 (4.9)	5 (8.9)	22,390 (13.2)	1 (1.2)	3,535 (1.5)
小計			17 (43.6)	108,365 (74.1)	13 (50.0)	60,749 (77.7)	32 (68.0)	108,079 (68.0)	18 (32.1)	60,530 (35.8)	4 (4.8)	13,695 (5.8)	
特命随契		B1											
		B2	1 (2.6)	2,870 (2.0)					1 (1.8)	5,369 (3.2)	1 (1.2)	5,183 (2.2)	
		B3	21 (53.8)	35,000 (23.9)	13 (50.0)	17,405 (22.3)	29 (66.1)	50,763 (32.0)	37 (66.1)	103,168 (61.0)	78 (94.0)	216,900 (92.2)	
		小計	22 (56.4)	37,870 (25.9)	13 (50.0)	17,405 (22.3)	29 (67.9)	50,763 (32.0)	38 (67.9)	108,537 (64.2)	79 (95.2)	222,083 (94.2)	
計		39 (100)	146,235 (100)	26 (100)	78,154 (100)	61 (100)	158,842 (100)	56 (100)	169,067 (100)	83 (100)	235,778 (100)		
企 画 部		プロポーザル	A1	3 (23.1)	8,085 (9.4)	9 (40.9)	57,962 (50.9)	8 (34.8)	53,198 (43.3)	4 (36.4)	29,156 (21.9)	12 (44.4)	89,318 (36.0)
			A2					2 (8.7)	22,004 (17.9)	3 (27.3)	18,327 (13.8)	7 (25.9)	72,163 (29.1)
	小計		3 (23.1)	8,085 (9.4)	9 (40.9)	57,962 (50.9)	10 (43.4)	75,202 (61.2)	7 (63.6)	47,483 (35.7)	19 (70.4)	161,481 (65.2)	
	特命随契	B1											
		B2	8 (61.5)	68,933 (80.1)	8 (36.4)	38,267 (33.6)	5 (21.7)	19,047 (15.5)	2 (18.2)	47,138 (35.5)	1 (3.7)	31,594 (12.7)	
		B3	2 (15.4)	8,999 (10.5)	5 (22.7)	17,687 (15.5)	8 (34.8)	28,536 (23.2)	2 (18.2)	38,256 (28.8)	7 (25.9)	54,778 (22.1)	
		小計	10 (76.9)	77,932 (90.6)	13 (59.1)	55,954 (49.1)	13 (56.6)	47,583 (38.8)	4 (36.4)	85,394 (64.3)	8 (29.6)	86,372 (34.8)	
	計	13 (100)	86,017 (100)	32 (100)	113,916 (100)	23 (100)	122,785 (100)	11 (100)	132,877 (100)	27 (100)	247,853 (100)		

## (1) 役務提供契約(第3表(1)つづき)

(単位: 件数=件, 金額=千円, (比率)=%)

部 名	年度		61年度		62年度		63年度		元年度		2年度		
	選定方式		件数	契約金額	件数	契約金額	件数	契約金額	件数	契約金額	件数	契約金額	
医療 協力部	プロポーザル	A 1	1 (25.0)	4,870 (30.4)	3 (37.5)	13,020 (40.0)	1 (25.0)	1,731 (6.5)	2 (33.3)	10,973 (55.9)	4 (80.0)	30,121 (87.0)	
		A 2			1 (12.5)	4,823 (14.8)	1 (25.0)	3,092 (11.7)	2 (33.3)	5,635 (28.7)	1 (20.0)	4,508 (13.0)	
		小計	1 (25.0)	4,870 (30.4)	4 (50.0)	17,843 (54.8)	2 (50.0)	4,823 (18.2)	4 (66.7)	16,608 (84.6)	5	34,629	
	特命随契	B 1											
		B 2	1 (25.0)	6,082 (37.9)	2 (25.0)	3,604 (11.1)	1 (25.0)	20,240 (76.4)	2 (33.3)	3,033 (15.4)			
		B 3	2 (50.0)	5,080 (31.7)	2 (25.0)	11,128 (34.2)	1 (25.0)	1,440 (5.4)					
		小計	3 (75.0)	11,162 (69.6)	4 (50.0)	14,732 (45.2)	2 (50.0)	21,680 (81.8)	2 (33.3)	3,033 (15.4)			
	計	4 (100)	16,032 (100)	8 (100)	32,575 (100)	4 (100)	26,503 (100)	6 (100)	19,641 (100)	5 (100)	34,629 (100)		
	派遣 事業部	プロポーザル	A 1			1 (33.3)	15,385 (55.6)	2 (40.0)	11,421 (30.1)				
			A 2							1 (50.0)	4,159 (63.8)		
小計					1 (33.3)	15,385 (55.6)	2 (40.0)	11,421 (30.1)	1 (50.0)	4,159 (63.8)			
特命随契		B 1											
		B 2			1 (33.3)	7,420 (26.8)							
		B 3	2 (100)	13,152 (100)	1 (33.3)	4,884 (17.6)	3 (60.0)	26,487 (69.9)	1 (50.0)	2,357 (36.2)	1 (100.0)	10,170 (100.0)	
小計	2 (100)	13,152 (100)	2 (66.7)	12,304 (44.4)	3 (60.0)	26,487 (69.9)	1 (50.0)	2,357 (36.2)	1 (100.0)	10,170 (100.0)			
計	2 (100)	13,152 (100)	3 (100)	27,689 (100)	5 (100)	37,908 (100)	2 (100)	6,516 (100)	1 (100)	10,170 (100)			
総 務 部	プロポーザル	A 1											
		A 2											
		小計											
	特命随契	B 1											
		B 2											
B 3													
小計													
計													
国際 協力 総合 研修所	プロポーザル	A 1											
		A 2											
		小計											
	特命随契	B 1											
		B 2											
B 3													
小計													
計													
そ の 他	プロポーザル	A 1											
		A 2							1 (50.0)	15,204 (73.8)			
		小計							1 (50.0)	15,204 (73.8)			
	特命随契	B 1											
		B 2								1 (50.0)	5,411 (26.2)		
B 3										1 (100.0)	1,930 (100.0)		
小計								1 (50.0)	5,411 (26.2)	1 (100.0)	1,930 (100.0)		
計								2 (100)	20,615 (100)	1 (100)	1,930 (100)		

## (1) 役務提供契約(第3表(1)つづき)

(単位:件数=件,金額=千円,(比率)=%)

部 名	年 度		61 年 度		62 年 度		63 年 度		元 年 度		2 年 度	
	選定方式		件 数	契約金額	件 数	契約金額	件 数	契約金額	件 数	契約金額	件 数	契約金額
合	プロポーザル	A 1	45 (27.4)	233,246 (34.1)	72 (39.3)	364,617 (48.0)	97 (40.4)	402,139 (47.4)	71 (36.8)	359,620 (40.3)	51 (23.4)	271,128 (28.8)
		A 2	1 (0.6)	4,933 (0.7)	2 (1.1)	8,975 (1.2)	14 (5.8)	64,829 (7.6)	33 (17.1)	173,857 (19.5)	31 (14.2)	160,355 (17.1)
		小計	46 (28.0)	238,179 (34.8)	74 (40.4)	376,592 (49.2)	111 (46.3)	466,968 (55.1)	104 (53.9)	533,477 (59.8)	82 (37.6)	431,483 (45.9)
		対前 年度比	139.4	178.9					93.7	114.2	78.9	80.9
	計	特命随契	B 1	15 (9.1)	26,332 (3.9)	3 (1.6)	21,040 (2.8)					
B 2			14 (8.5)	149,962 (21.9)	29 (15.8)	162,594 (21.4)	33 (13.8)	151,730 (17.9)	19 (9.9)	116,675 (13.1)	15 (6.9)	99,610 (10.6)
B 3			89 (54.3)	269,222 (39.4)	77 (42.1)	201,958 (26.6)	96 (40.0)	229,186 (27.0)	70 (36.3)	241,788 (27.1)	121 (55.5)	409,106 (43.5)
小計			118 (72.0)	445,516 (65.2)	109 (59.6)	385,592 (50.8)	129 (53.8)	380,916 (44.9)	89 (46.2)	358,463 (40.2)	136 (62.4)	508,716 (54.1)
対前 年度比		102.6	123.3					69.0	94.1	152.8	141.9	
計		164 (100)	683,695 (100)	183 (100)	759,184 (100)	240 (100)	847,884 (100)	193 (100)	891,940 (100)	218 (100)	940,199 (100)	

備考:社会開発協力部の平成元年度分についてはその他で集計。

(2) 業務実施契約(第3表つづき)

(単位:件数=件,金額=千円,(比率)=%)

部 名	選定 方式	61年度		62年度		63年度		元年度		2年度			
		件数	契約金額	件数	契約金額	件数	契約金額	件数	契約金額	件数	契約金額		
社会 開発 2部	プロポーザル	A 1	32 (40.0)	2,780,956 (35.1)	34 (35.8)	3,782,693 (43.7)	49 (49.0)	4,695,549 (47.9)	28 (25.7)	2,878,887 (26.4)	17 (18.1)	1,780,880 (15.4)	
		A 2			1 (1.1)	143,028 (1.7)	1 (1.0)	62,162 (0.6)	8 (7.3)	450,816 (4.1)	11 (11.7)	923,542 (8.0)	
		小計	32 (40.0)	2,780,956 (35.1)	35 (36.8)	3,925,721 (45.4)	50 (50.0)	4,757,711 (48.5)	36 (33.0)	3,329,703 (30.5)	28 (29.8)	2,704,422 (23.4)	
	特命 随 契	B 1											
		B 2	41 (51.3)	4,397,121 (55.5)	53 (55.8)	4,397,131 (50.8)	49 (49.0)	4,926,964 (50.2)	70 (64.2)	7,488,406 (68.6)	64 (68.1)	8,770,987 (75.8)	
		B 3	7 (8.8)	746,721 (9.4)	7 (7.4)	332,419 (3.8)	1 (1.0)	123,527 (1.3)	3 (2.8)	102,418 (0.9)	2 (2.1)	89,636 (0.8)	
		小計	48 (60.0)	5,143,842 (64.9)	60 (63.2)	4,729,560 (54.6)	50 (50.0)	5,050,491 (51.5)	73 (67.0)	7,590,824 (69.5)	66 (70.2)	8,860,623 (76.6)	
	計	80 (100)	7,924,798 (100)	95 (100)	8,655,271 (100)	100 (100)	9,808,202 (100)	109 (100)	10,920,527 (100)	94 (100)	11,565,045 (100)		
	農 林 業 3部	プロポーザル	A 1	19 (41.3)	1,544,406 (41.7)	33 (50.0)	1,963,404 (40.4)	29 (37.2)	1,808,254 (40.1)	26 (31.0)	1,817,976 (37.7)	24 (30.8)	1,776,245 (38.1)
			A 2					2 (2.6)	20,266 (0.4)	8 (9.5)	531,518 (11.0)	10 (12.8)	409,412 (8.8)
小計			19 (41.3)	1,544,406 (41.7)	33 (50.0)	1,963,404 (40.4)	31 (39.7)	1,828,520 (40.3)	34 (40.5)	2,349,494 (48.8)	34 (43.6)	2,185,657 (46.9)	
特命 随 契		B 1											
		B 2	22 (47.8)	2,042,881 (55.1)	27 (40.9)	2,693,273 (55.4)	33 (42.3)	1,891,779 (41.7)	48 (57.1)	2,344,521 (48.6)	43 (55.1)	2,439,295 (52.4)	
		B 3	5 (10.9)	117,527 (3.2)	6 (9.1)	207,912 (4.3)	14 (17.9)	817,467 (18.0)	2 (2.4)	125,872 (2.6)	1 (1.3)	31,980 (0.7)	
		小計	27 (58.7)	2,160,408 (58.3)	33 (50.0)	2,901,185 (59.6)	47 (60.3)	2,709,246 (59.7)	50 (59.5)	2,470,393 (51.3)	44 (56.4)	2,471,275 (53.1)	
計		46 (100)	3,704,814 (100)	66 (100)	4,864,589 (100)	78 (100)	4,537,766 (100)	84 (100)	4,819,887 (100)	78 (100)	4,656,932 (100)		
鉄 工 業 2部		プロポーザル	A 1	14 (24.1)	963,618 (31.8)	20 (32.8)	1,150,456 (33.7)	15 (24.2)	860,613 (22.9)	12 (25.5)	866,253 (24.8)	14 (21.9)	842,790 (21.7)
			A 2	2 (3.4)	176,386 (5.8)	2 (3.3)	25,415 (0.7)			2 (4.3)	195,149 (5.6)	7 (10.9)	455,480 (11.8)
	小計		16 (27.6)	1,140,004 (37.6)	22 (36.1)	1,175,871 (34.4)	15 (24.2)	860,613 (22.9)	14 (29.8)	1,061,402 (30.4)	21 (32.8)	1,298,270 (33.5)	
	特命 随 契	B 1											
		B 2	40 (69.0)	1,823,455 (60.2)	33 (54.1)	2,002,346 (58.6)	43 (69.4)	2,486,197 (66.3)	32 (68.1)	2,391,446 (68.6)	37 (57.8)	2,402,581 (62.0)	
		B 3	2 (3.4)	64,678 (2.1)	6 (9.8)	240,114 (7.0)	4 (6.5)	405,096 (10.8)	1 (2.1)	34,947 (1.0)	6 (9.4)	174,962 (4.5)	
		小計	42 (72.4)	1,888,133 (62.4)	39 (63.9)	2,242,460 (65.6)	47 (75.8)	2,891,293 (77.1)	33 (70.2)	2,426,393 (69.6)	43 (67.2)	2,577,543 (66.5)	
	計	58 (100)	3,028,137 (100)	61 (100)	3,418,331 (100)	62 (100)	3,751,906 (100)	47 (100)	3,487,795 (100)	64 (100)	3,875,813 (100)		
	無 償 資 金 協 力 部	プロポーザル	A 1	47 (79.7)	1,392,234 (79.7)	55 (72.4)	1,554,832 (73.8)	66 (78.6)	2,277,741 (80.4)	52 (65.8)	1,745,909 (68.4)	45 (62.5)	1,556,165 (64.7)
			A 2	1 (1.7)	33,246 (1.9)			7 (8.3)	227,006 (8.0)	11 (13.9)	395,728 (15.5)	16 (22.2)	600,583 (25.0)
小計			48 (81.4)	1,425,480 (81.6)	55 (72.4)	1,554,832 (73.8)	73 (86.9)	2,504,747 (88.5)	63 (79.8)	2,141,637 (83.9)	61 (84.7)	2,156,748 (89.7)	
特命 随 契		B 1											
		B 2	6 (10.2)	178,416 (10.2)	5 (6.6)	173,955 (8.3)	2 (2.4)	74,869 (2.6)	5 (6.3)	89,023 (3.5)	4 (5.6)	95,326 (4.0)	
		B 3	5 (8.5)	143,244 (8.2)	16 (21.1)	377,378 (17.9)	9 (10.7)	251,738 (8.9)	11 (13.9)	323,011 (12.7)	7 (9.7)	152,171 (6.3)	
		小計	11 (18.6)	321,660 (18.4)	21 (27.6)	551,333 (26.2)	11 (13.1)	326,607 (11.5)	16 (20.3)	412,034 (16.1)	11 (15.3)	247,497 (10.3)	
計		59 (100)	1,747,140 (100)	76 (100)	2,106,165 (100)	84 (100)	2,831,354 (100)	79 (100)	2,553,671 (100)	72 (100)	2,404,245 (100)		
企 業 部		プロポーザル	A 1	1 (16.7)	151,528 (20.2)			1 (20.0)	24,933 (31.5)			1 (1)	35,538 (19.5)
			A 2										
	小計		1 (16.7)	151,528 (20.2)			1 (20.0)	24,933 (31.5)			1 (33.3)	35,538 (19.5)	
	特命 随 契	B 1											
		B 2	5 (83.5)	598,957 (79.8)	4 (100)	207,322 (100)	3 (60.0)	36,155 (45.6)	1 (50.0)	61,146 (77.0)			
		B 3					1 (20.0)	18,118 (22.9)	1 (50.0)	18,295 (23.0)	2 (66.7)	146,649 (80.5)	
小計	5 (83.5)	598,957 (79.8)	4 (100)	207,322 (100)	4 (80.0)	54,273 (68.5)	2 (100)	79,441 (100)	2 (66.7)	146,649 (80.5)			
計	6 (100)	750,485 (100)	4 (100)	207,322 (100)	5 (100)	79,206 (100)	2 (100)	79,441 (100)	3 (100)	182,187 (100)			

(2) 業務実施契約(第3表(2)つづき)

(単位: 件数=件, 金額=千円, (比率)=%)

部名	年度 選定方式	61年度		62年度		63年度		元年度		2年度		
		件数	契約金額	件数	契約金額	件数	契約金額	件数	契約金額	件数	契約金額	
医療協力部	プロポーザル	A 1				1 (333)	30,693 (35.5)					
		A 2						1 (50.0)	27,311 (52.4)	1 (100.0)	23,145 (1000)	
		小計					1 (333)	55,726 (35.5)	1 (50.0)	27,311 (52.4)	1 (100.0)	23,145 (1000)
	特命随契	B 1										
		B 2	3 (75.0)	117,792 (77.0)								
		B 3	1 (25.0)	35,153 (23.0)	1 (100)	32,676 (100)	2 (66.7)	55,726 (64.5)	1 (50.0)	24,816 (47.6)		
		小計	4 (100)	152,945 (100)	1 (100)	32,676 (100)	2 (66.7)	55,726 (64.5)	1 (50.0)	24,816 (47.6)		
	計	4 (100)	152,945 (100)	1 (100)	32,676 (100)	3 (100)	86,419 (100)	2 (100)	52,127 (100)	1 (100)	23,145 (100)	
	派遣事業部	プロポーザル	A 1									
			A 2									
小計												
特命随契		B 1										
		B 2										
		B 3										
小計												
計												
総務部	プロポーザル	A 1								1 (100.0)	79,199 (1000)	
		A 2										
		小計									1 (100.0)	79,199 (1000)
	特命随契	B 1										
		B 2										
		B 3										
小計												
計									1 (100)	79,199 (100)		
国際協力総合研修所	プロポーザル	A 1										
		A 2										
		小計										
	特命随契	B 1										
		B 2										
		B 3										
小計												
計												
その他	プロポーザル	A 1										
		A 2										
		小計										
	特命随契	B 1										
		B 2										
		B 3										
小計												
計												



## (2) 業務実施契約(第3表(2)つづき)

(単位:件数=件,金額=千円,(比率)=%)

部 名	選定 方式	61年度		62年度		63年度		元年度		2年度		
		件数	契約金額	件数	契約金額	件数	契約金額	件数	契約金額	件数	契約金額	
合 計	プロポーザル	A 1	113 (44.7)	6,832,742 (39.5)	142 (46.9)	8,451,385 (43.8)	161 (48.5)	9,697,783 (46.0)	118 (36.5)	7,309,025 (33.4)	101 (32.3)	6,035,279 (26.5)
		A 2	3 (1.2)	209,632 (1.2)	3 (1.0)	168,443 (0.9)	10 (3.0)	309,434 (1.5)	30 (9.3)	1,600,522 (7.3)	46 (14.7)	2,447,700 (10.7)
		小計	116 (11.6)	7,042,374 (40.7)	145 (47.9)	8,619,828 (44.7)	171 (51.5)	10,007,217 (47.4)	148 (45.8)	8,909,547 (40.7)	147 (47.0)	8,482,979 (37.2)
		前年度対比							86.6	89.0	99.3	95.2
		B 1	117 (46.2)	9,158,622 (52.9)	122 (40.3)	9,474,027 (49.1)	130 (39.2)	9,415,964 (44.6)	156 (48.3)	12,374,542 (56.5)	148 (47.3)	13,708,189 (60.2)
	特命随契	B 2	20 (7.9)	1,107,323 (6.4)	36 (11.9)	1,190,499 (6.2)	31 (9.3)	1,671,672 (7.9)	19 (5.9)	629,359 (2.9)	18 (5.8)	595,398 (2.6)
		B 3	137 (54.2)	10,265,945 (59.3)	158 (52.1)	10,664,526 (55.3)	161 (48.5)	11,087,636 (52.6)	175 (54.2)	13,003,901 (59.3)	166 (53.0)	14,303,587 (62.8)
		小計							108.7	117.3	94.9	110.0
		前年度対比										
		計	253 (100)	17,308,319 (100)	303 (100)	19,284,354 (100)	332 (100)	21,094,853 (100)	323 (100)	21,913,448 (100)	313 (100)	22,786,566 (100)

第4表 契約期間別・事業部別契約実績

(1) 役務提供契約

(単位：件数=件、(比率)=％、日数=日、金額=千円)

部名	契約項目	契約期間								計	1件当り平均
		1ヶ月以下	1.1ヶ月～2ヶ月	2.1ヶ月～3ヶ月	3.1ヶ月～4ヶ月	4.1ヶ月～5ヶ月	5.1ヶ月～6ヶ月	6.1ヶ月以上			
社調査部	契約件数	18 (46.2)	16 (41.0)	5 (12.8)						39	
	契約延日数	434	630	326						1,390	35.6
	契約金額	44,497	52,357	21,587						118,441	3,037
社会開発部	契約件数	3 (60.0)	2 (40.0)							5 (100)	
	契約延日数	48	65							113	22.6
	契約金額	7,697	3,270							10,967	2,193
計画調査部	契約件数	1 (16.7)	4 (66.7)		1 (16.7)					6 (100)	
	契約延日数	30	198		92					320	53.3
	契約金額	1,931	34,284		12,271					48,486	8,081
農業開発部	契約件数	4 (66.7)	1 (16.7)		1 (16.7)					6 (100)	
	契約延日数	107	60		91					258	43.0
	契約金額	8,177	5,386		4,413					17,976	2,996
林業開発部	契約件数	3 (33.3)	5 (55.6)	1 (11.1)						9 (100)	
	契約延日数	72	222	80						374	41.6
	契約金額	4,163	31,805	12,874						48,842	5,427
計画調査部	契約件数	8 (28.6)	18 (64.3)			1 (3.6)		1 (3.6)		28 (100)	
	契約延日数	203	761			129		301		1,394	49.8
	契約金額	25,860	91,271			15,359		11,517		144,007	5,143
鉱業開発部	契約件数	4 (50.0)	4 (50.0)							8 (100)	
	契約延日数	97	130							227	28.4
	契約金額	12,697	8,423							21,120	2,640
無償業務部	契約件数	8 (15.7)	34 (66.7)	8 (15.7)	1 (2.0)					51 (100)	
	契約延日数	154	1,663	544	93					2,454	48.1
	契約金額	10,868	79,202	19,828	1,505					111,403	2,184
無償調査部	契約件数	3 (9.3)	18 (56.3)	10 (31.3)	1 (3.1)					32 (100)	
	契約延日数	80	832	691	103					1,706	53.3
	契約金額	5,906	59,595	50,273	8,601					124,375	3,887
企画部	契約件数	3 (11.1)	13 (48.1)	7 (25.9)	2 (7.4)	1 (3.7)		1 (3.7)		27 (100)	
	契約延日数	89	632	488	210	130		270		1,819	67.4
	契約金額	16,333	81,488	87,160	24,895	6,383		31,594		247,853	9,180
医療協力部	契約件数		5 (100)							5 (100)	
	契約延日数		212							212	42.4
	契約金額		34,629							34,629	6,926
派遣事業部	契約件数			1 (100)						1 (100)	
	契約延日数			64						64	64.0
	契約金額			10,170						10,170	10,170
国際研修所	契約件数										
	契約延日数										
	契約金額										
その他	契約件数		1 (100)							1 (100)	
	契約延日数		52							52	52.0
	契約金額		1,930							1,930	1,930
合計	契約件数	55 (25.2)	121 (55.5)	32 (14.7)	6 (2.8)	2 (0.9)		2 (0.9)		218 (100)	
	契約延日数	1,314	5,457	2,193	589	259		571		10,383	47.6
	契約金額	138,129	483,640	201,892	51,685	21,742		43,111		940,199	4,313

注：1ヶ月は30日間とする。

(2) 業務実施契約(第4表つづき)

(単位: 件数=件, (比率)=%, 日数=日, 金額=千円)

部名	契約 項目	契約期間											計	1件当り 平均
		1ヶ月 以下	1.1ヶ月 ~2ヶ月	2.1ヶ月 ~3ヶ月	3.1ヶ月 ~4ヶ月	4.1ヶ月 ~5ヶ月	5.1ヶ月 ~6ヶ月	6.1ヶ月 ~7ヶ月	7.1ヶ月 ~8ヶ月	8.1ヶ月 ~9ヶ月	9.1ヶ月 ~10ヶ月	10.1ヶ月 以上		
社 会 調 査 部	契約件数	9 (9.6)	9 (9.6)	5 (5.3)	4 (4.3)	2 (2.1)	4 (4.3)	9 (9.6)	12 (12.8)	12 (12.8)	12 (12.8)	16 (17.0)	94 (100)	
	契約延日数	120	366	385	449	271	652	1,748	2,711	3,090	3,381	5,210	18,383	195.6
	契約金額	30,491	133,631	121,151	285,295	80,806	529,447	930,192	1,796,959	1,974,015	2,186,337	3,496,721	11,565,045	123,032
社 協 会 開 発 部	契約件数													
	契約延日数													
	契約金額													
農 林 水 産 部	契約件数		9 (17.0)	4 (7.6)	6 (11.3)	4 (7.6)	10 (18.9)	4 (7.6)	9 (17.0)	4 (7.6)		3 (5.7)	53 (100)	
	契約延日数		362	287	625	523	1,698	812	2,047	1,027		967	8,348	157.5
	契約金額		212,202	138,251	313,205	184,053	532,408	342,890	872,727	582,005		400,909	3,578,650	67,522
農 業 開 発 部	契約件数			1 (11.1)	1 (11.1)		2 (22.2)		1 (11.1)	4 (44.4)			9 (100)	
	契約延日数			81	110		318		235	994			1,738	193.1
	契約金額			7,277	25,846		40,432		7,761	66,698			148,014	16,446
林 業 開 発 部	契約件数			4 (25.0)	3 (18.8)	1 (6.3)	2 (12.5)	1 (6.3)	1 (6.3)	1 (6.3)	2 (12.5)	1 (6.3)	16 (100)	
	契約延日数			310	321	145	338	182	231	251	579	313	2,670	166.9
	契約金額			36,521	172,900	17,615	49,222	172,944	13,632	86,392	273,804	107,238	930,268	58,142
鉱 業 開 発 部	契約件数	12 (18.8)	7 (10.9)	3 (4.7)	5 (7.8)	6 (9.4)	8 (12.5)	6 (9.4)	2 (3.1)	1 (1.6)	10 (15.6)	4 (6.3)	64 (100)	
	契約延日数	272	297	226	564	765	1,322	1,168	446	241	2,876	1,411	9,588	149.8
	契約金額	181,935	158,866	147,577	230,341	245,041	427,515	574,948	253,097	50,241	1,070,449	535,803	3,875,813	60,560
無 償 資 金 部	契約件数		2 (66.7)	1 (33.3)									3 (100)	
	契約延日数		101	61									162	54.0
	契約金額		23,805	14,524									38,329	12,776
無 償 資 金 部	契約件数	1 (1.4)	1 (1.4)		1 (1.4)	5 (7.2)	29 (42.0)	21 (30.4)	8 (11.6)	2 (2.9)	1 (1.4)		69 (100)	
	契約延日数	30	45		113	670	4,890	4,049	1,753	511	290		12,351	179.0
	契約金額	12,466	2,281		15,558	121,515	979,481	773,430	340,197	67,666	53,322		2,365,916	34,289
企 業 部	契約件数	1 (33.3)				2 (66.7)							3 (100)	
	契約延日数	30				258							288	96.0
	契約金額	8,603				173,584							182,187	60,729
医 療 協 力 部	契約件数			1 (100.0)									1 (100)	
	契約延日数			72									72	72.0
	契約金額			23,145									23,145	23,145
派 遣 事 業 部	契約件数													
	契約延日数													
	契約金額													
国 際 協 力 所	契約件数													
	契約延日数													
	契約金額													
そ の 他	契約件数						1 (100.0)						1 (100)	
	契約延日数						171						171	171.0
	契約金額						79,199						79,199	79,199
合 計	契約件数	23 (7.3)	28 (8.9)	19 (6.1)	20 (6.4)	20 (6.4)	56 (17.9)	41 (13.1)	33 (10.5)	24 (7.7)	25 (8.0)	24 (7.7)	313 (100)	
	契約延日数	452	1,171	1,422	2,182	2,632	9,389	8,971	7,423	6,114	7,126	7,925	54,807	175.1
	契約金額	233,495	530,785	488,446	1,043,145	822,614	2,637,704	2,794,404	3,284,373	2,827,017	3,583,912	4,540,671	22,786,566	72,801

注: 1ヶ月は30日間とする。

第5表 契約金額区分別・年度別契約実績

(1) 役務提供契約

(単位：件数=件，金額=千円，(比率)=%)

年 度	契約金額 区分 項 目	5,000千円	5,001千円	10,001千円	20,001千円	30,001千円	計
		以 下	10,000千円	20,000千円	30,000千円	以 上	
59年度	契約件数	113	20	4	2		139
	(比率)	(81.3)	(14.4)	(2.9)	(1.4)		(100.0)
	(対前年度比)	(124.3)	(117.6)	(80.0)	(200.0)		(121.9)
59年度	契約金額	256,421	126,671	48,519	53,276		484,887
	(比率)	(52.9)	(26.1)	(10.0)	(11.0)		(100.0)
	(対前年度比)	(145.5)	(121.6)	(82.3)	(245.9)		(134.3)
60年度	契約件数	115	29	4			148
	(比率)	(77.7)	(19.6)	(2.7)			(100.0)
	(対前年度比)	(101.8)	(145.0)	(100.0)			(106.5)
60年度	契約金額	235,427	214,913	44,261			494,601
	(比率)	(47.6)	(43.5)	(8.9)			(100.0)
	(対前年度比)	(91.8)	(169.7)	(91.2)			(102.0)
61年度	契約件数	120	36	6	1	1	164
	(比率)	(73.2)	(22.0)	(3.7)	(0.6)	(0.6)	(100.0)
	(対前年度比)	(104.3)	(124.1)	(150.0)	-	-	(110.8)
61年度	契約金額	270,573	256,719	73,044	23,139	60,220	683,695
	(比率)	(39.6)	(37.5)	(10.7)	(3.4)	(8.8)	(100.0)
	(対前年度比)	(114.9)	(119.5)	(165.0)	-	-	(138.2)
62年度	契約件数	132	38	11	2		183
	(比率)	(72.1)	(20.8)	(6.0)	(1.1)		(100.0)
	(対前年度比)	(110.0)	(105.6)	(183.3)	(200.0)		(111.6)
62年度	契約金額	317,693	258,660	137,413	52,418		759,184
	(比率)	(41.8)	(33.1)	(18.1)	(6.9)		(100.0)
	(対前年度比)	(117.4)	(98.0)	(188.1)	(226.5)		(111.0)
63年度	契約件数	189	41	8	2		240
	(比率)	(78.8)	(17.1)	(3.3)	(0.8)		(100.0)
	(対前年度比)	(143.2)	(107.9)	(72.7)	(100.0)		(131.1)
63年度	契約金額	421,105	274,881	106,799	45,099		847,884
	(比率)	(49.7)	(32.4)	(12.6)	(5.3)		(100.0)
	(対前年度比)	(132.6)	(109.2)	(77.7)	(86.0)		(111.7)
元年度	契約件数	138	41	10	3	1	193
	(比率)	(71.5)	(21.2)	(5.2)	(1.6)	(0.5)	(100.0)
	(対前年度比)	(73.0)	(100.0)	(125.0)	(150.0)	(-)	(80.4)
元年度	契約金額	347,307	285,257	141,509	83,613	34,254	891,940
	(比率)	(38.9)	(32.0)	(15.9)	(9.4)	(3.8)	(100.0)
	(対前年度比)	(82.5)	(103.8)	(132.5)	(185.4)	(-)	(105.2)
2年度	契約件数	159	41	17		1	218
	(比率)	(72.9)	(18.8)	(7.8)		(0.5)	(100.0)
	(対前年度比)	(115.2)	(100.0)	(170.0)		(100.0)	(113.0)
2年度	契約金額	402,405	281,641	224,559		31,594	940,199
	(比率)	(42.8)	(30.0)	(23.9)		(3.4)	(100.0)
	(対前年度比)	(115.9)	(98.7)	(158.7)		(92.2)	(105.4)

## (2) 業務実施契約(第5表つづき)

(単位:件数=件,金額=千円,(比率)=%)

年 度	契約金額 区分 項 目	10,000千円	10,001千円	50,001千円	100,001千円	150,001千円	計
		以 下	50,000千円 ~	100,000千円 ~	150,000千円 ~	以 上	
59年度	契約件数	20	116	56	37	26	255
	(比率)	(7.8)	(45.5)	(22.0)	(14.5)	(10.2)	(100.0)
	(対前年度比)	(83.3)	(100.0)	(109.8)	(148.0)	(113.0)	(106.7)
59年度	契約金額	145,295	2,769,015	4,041,332	4,512,246	4,863,931	16,331,819
	(比率)	(0.9)	(17.0)	(24.7)	(27.6)	(29.8)	(100.0)
	(対前年度比)	(96.0)	(92.0)	(105.6)	(147.1)	(97.1)	(108.4)
60年度	契約件数	28	139	39	30	33	269
	(比率)	(9.7)	(52.4)	(14.5)	(11.1)	(12.3)	(100.0)
	(対前年度比)	(130.0)	(121.6)	(69.6)	(81.1)	(126.9)	(105.5)
60年度	契約金額	233,610	3,553,072	2,711,361	3,752,816	6,308,484	16,559,343
	(比率)	(1.1)	(21.8)	(15.5)	(23.5)	(38.1)	(100.0)
	(対前年度比)	(126.8)	(130.1)	(63.5)	(86.4)	(129.7)	(101.4)
61年度	契約件数	14	137	38	27	37	253
	(比率)	(5.5)	(54.2)	(15.0)	(10.7)	(14.6)	(100.0)
	(対前年度比)	(50.0)	(98.6)	(97.4)	(90.0)	(112.1)	(94.1)
61年度	契約金額	91,150	3,724,135	2,808,924	3,300,975	7,383,135	17,308,319
	(比率)	(0.5)	(21.5)	(16.2)	(19.1)	(42.7)	(100.0)
	(対前年度比)	(39.0)	(104.8)	(103.6)	(88.0)	(117.0)	(104.5)
62年度	契約件数	15	162	60	34	32	303
	(比率)	(5.0)	(53.5)	(19.8)	(11.2)	(10.6)	(100.0)
	(対前年度比)	(107.1)	(118.2)	(157.9)	(125.9)	(86.5)	(119.8)
62年度	契約金額	94,054	4,353,493	4,452,362	4,181,194	6,203,251	19,284,354
	(比率)	(0.5)	(22.6)	(23.1)	(21.7)	(32.2)	(100.0)
	(対前年度比)	(103.2)	(116.9)	(158.5)	(126.7)	(84.0)	(111.4)
63年度	契約件数	25	165	72	47	23	332
	(比率)	(7.5)	(49.7)	(21.7)	(14.2)	(6.9)	(100.0)
	(対前年度比)	(166.7)	(101.9)	(120.0)	(138.2)	(71.9)	(109.6)
63年度	契約金額	166,861	5,024,715	5,318,583	5,613,754	4,970,940	21,094,853
	(比率)	(0.8)	(23.8)	(25.2)	(26.6)	(23.6)	(100.0)
	(対前年度比)	(177.4)	(115.4)	(119.5)	(134.3)	(80.1)	(109.4)
元年度	契約件数	31	148	58	55	31	323
	(比率)	(9.6)	(45.8)	(18.0)	(17.0)	(9.6)	(100.0)
	(対前年度比)	(124.0)	(89.7)	(80.6)	(117.0)	(134.8)	(97.3)
元年度	契約金額	170,466	4,249,588	4,313,855	6,787,395	6,392,144	21,913,448
	(比率)	(0.8)	(19.4)	(19.7)	(31.0)	(29.2)	(100.0)
	(対前年度比)	(102.2)	(84.6)	(81.1)	(120.9)	(128.6)	(103.9)
2年度	契約件数	32	144	64	25	48	313
	(比率)	(10.2)	(46.0)	(20.4)	(8.0)	(15.3)	(100.0)
	(対前年度比)	(103.2)	(97.3)	(110.3)	(45.5)	(154.8)	(96.9)
2年度	契約金額	182,760	4,270,705	4,590,401	3,118,022	10,624,678	22,786,566
	(比率)	(0.8)	(18.7)	(20.1)	(13.7)	(46.6)	(100.0)
	(対前年度比)	(107.2)	(100.5)	(106.4)	(45.9)	(166.2)	(104.0)

(備考) 最高契約金額 51年度285,749千円, 52年度214,450千円, 53年度273,536千円, 54年度210,752千円, 55年度262,546千円, 56年度317,532千円, 57年度388,033千円, 58年度490,241千円, 59年度309,121千円, 60年度272,672千円, 61年度330,193千円, 62年度425,244千円, 63年度413,547千円, 元年度420,183千円, 2年度436,456千円。

第6表 契約金額区分別・事業部別・選定方式別契約実績

(1) 役務提供契約

(単位：件数=件、金額=千円、比率=%)

部 名	契約金額区分		5,000千円以下		5,001千円 ～10,000千円		10,001千円 ～15,000千円		15,001千円 ～20,000千円		20,001千円以上		計		
			件数	契約金額	件数	契約金額	件数	契約金額	件数	契約金額	件数	契約金額	件数	契約金額	
	選定方式		件数	契約金額	件数	契約金額	件数	契約金額	件数	契約金額	件数	契約金額	件数	契約金額	
社会開発 調査部	プロポーザル	A1	10	24,264									10	24,264	
		A2	11	26,702									11	26,702	
		小計	21	50,966									21	50,966	
	特命随契	B1												4	8,948
		B2	4	8,948										4	8,948
		B3	9	23,210	5	35,317							14	58,527	
小計	13	32,158	5	35,317								18	67,475		
計		34	83,124	5	35,317							39	118,441		
社会開発 協力部	プロポーザル	A1													
		A2													
		小計													
	特命随契	B1												2	3,270
		B2	2	3,270										3	7,697
		B3	2	1,086	1	6,611							5	10,967	
小計	4	4,356	1	6,611								5	10,967		
計		4	4,356	1	6,611							5	10,967		
農林水産 計画調査部	プロポーザル	A1	1	2,703	1	8,224				1	16,879		3	27,806	
		A2													
		小計	1	2,703	1	8,224				1	16,879		3	27,806	
	特命随契	B1												1	12,271
		B2					1	12,271						2	8,409
		B3	1	1,931	1	6,478							3	20,680	
小計	1	1,931	1	6,478	1	12,271						6	48,486		
計		2	4,634	2	14,702	1	12,271		1	16,879		6	48,486		
農業開発 協力部	プロポーザル	A1											1	4,413	
		A2	1	4,413									1	4,413	
		小計	1	4,413										1	4,413
	特命随契	B1												5	13,563
		B2												5	13,563
		B3	4	8,177	1	5,386							6	17,976	
小計	4	8,177	1	5,386								6	17,976		
計		5	12,590	1	5,386							6	17,976		
林業水産 開発協力部	プロポーザル	A1	3	7,982						1	15,542		4	23,524	
		A2	1	2,179									1	2,179	
		小計	4	10,161						1	15,542		5	25,703	
	特命随契	B1												1	12,874
		B2					1	12,874					3	10,265	
		B3	2	4,518	1	5,747							4	23,139	
小計	2	4,518	1	5,747	1	12,874						9	48,842		
計		6	14,679	1	5,747	1	12,874		1	15,542		9	48,842		
鉱工業計 画調査部	プロポーザル	A1	7	27,301	6	33,110							13	60,411	
		A2	5	18,518	4	28,337							9	46,855	
		小計	12	45,819	10	61,447							22	107,266	
	特命随契	B1												3	23,009
		B2	2	7,650						1	15,359		3	13,732	
		B3	2	2,215			1	11,517					6	36,741	
小計	4	9,865			1	11,517		1	15,359		6	36,741			
計		16	55,684	10	61,447	1	11,517		1	15,359		28	144,007		
鉱工業開 発協力部	プロポーザル	A1	2	5,524									2	5,524	
		A2													
		小計	2	5,524									2	5,524	
	特命随契	B1												2	2,461
		B2	2	2,461										4	13,136
		B3	3	5,369	1	7,766							6	15,596	
小計	5	7,830	1	7,766								8	21,120		
計		7	13,354	1	7,766							8	21,120		

(1) 役務提供契約(第6表(1)つづき)

(単位: 件数=件, 金額=千円, 比率=%)

部名	契約金額区分		5,000千円以下		5,001千円 ~10,000千円		10,001千円 ~15,000千円		15,001千円 ~20,000千円		20,001千円以上		計	
	選定方式		件数	契約金額	件数	契約金額	件数	契約金額	件数	契約金額	件数	契約金額	件数	契約金額
無償資金協力業務部	プロポーザル	A1												
		A2												
		小計												
	特命随契	B1												
		B2												
		B3	48	91,936	3	19,467							51	111,403
小計	48	91,936	3	19,467								51	111,403	
計	48	91,936	3	19,467								51	111,403	
無償資金協力調査部	プロポーザル	A1	3	10,160									3	10,160
		A2	1	3,535									1	3,535
		小計	4	13,695									4	13,695
	特命随契	B1												
		B2			1	5,183							1	5,183
		B3	21	63,325	6	42,172							27	105,497
小計	21	63,325	7	47,355								28	110,680	
計	25	77,020	7	47,355								32	124,375	
企画部	プロポーザル	A1	5	16,766	5	38,318			2	34,234			12	89,318
		A2	1	4,815	2	18,208	4	49,140					7	72,163
		小計	6	21,581	7	56,526	4	49,140	2	34,234			19	161,481
	特命随契	B1									1	31,594	1	31,594
		B2												
		B3	3	12,170	1	6,950	3	35,658					7	54,778
小計	3	12,170	1	6,950	3	35,658			1	31,594	8	86,372		
計	9	33,751	8	63,476	7	84,798	2	34,234	1	31,594	27	247,853		
医療協力部	プロポーザル	A1	1	4,839	2	14,367	1	10,915					4	30,121
		A2	1	4,508									1	4,508
		小計	2	9,347	2	14,367	1	10,915					5	34,629
	特命随契	B1												
		B2												
		B3												
小計														
計	2	9,347	2	14,367	1	10,915						5	34,629	
派遣事業部	プロポーザル	A1												
		A2												
		小計												
	特命随契	B1												
		B2												
		B3					1	10,170					1	10,170
小計					1	10,170					1	10,170		
計					1	10,170					1	10,170		
その他	プロポーザル	A1												
		A2												
		小計												
	特命随契	B1												
		B2												
		B3	1	1,930									1	1,930
小計	1	1,930									1	1,930		
計	1	1,930									1	1,930		
合計	プロポーザル	A1	32	99,539	14	94,019	1	10,915	4	66,655			51	271,128
		A2	21	64,670	6	46,545	4	49,140					31	160,355
		小計	53	164,209	20	140,564	5	60,055	4	66,655			82	431,483
	特命随契	B1												
		B2	10	22,329	1	5,183	2	25,145	1	15,359	1	31,594	15	99,610
		B3	96	215,867	20	135,894	5	57,345					121	409,106
小計	106	238,196	21	141,077	7	82,490	1	15,359	1	31,594	136	508,716		
計	159	402,405	41	281,641	12	142,545	5	82,014	1	31,594	218	940,199		
比率		72.9	42.8	18.8	30.0	5.5	16.2	2.3	8.7	0.5	3.4	(100)	(100)	

## (2) 業務実施契約(第6表つづき)

(単位: 件数=件, 金額=千円, 比率=%)

部名	契約金額区分		10,000千円以下		10,001千円 ~30,000千円		30,001千円 ~50,000千円		50,001千円 ~100,000千円		100,001千円 ~150,000千円		150,001千円以上		計		
	選定方式		件数	契約金額	件数	契約金額	件数	契約金額	件数	契約金額	件数	契約金額	件数	契約金額	件数	契約金額	
社会開発調査部	プロポーザル	A1	5	16,011					4	34,071.5	2	268,906	6	1,155,248	17	1,780,880	
		A2	3	10,049	1	24,399			3	24,547.2	2	229,554	2	414,068	11	923,542	
		小計	8	26,060	1	24,399			7	58,618.7	4	498,460	8	1,569,316	28	2,704,422	
	特命随契	B1															
		B2	6	43,862	8	138,416	3	124,875	12	86,353.6	7	921,875	28	6,678,424	64	8,770,987	
		B3			1	12,161			1	77,475					2	89,636	
		小計	6	43,862	9	150,577	3	124,875	13	941,010	7	921,875	28	6,678,424	66	8,860,623	
	計		14	69,922	10	174,976	3	124,875	20	1,627,197	11	1,420,335	36	8,247,740	94	11,565,045	
	社会開発協力部	プロポーザル	A1														
			A2														
小計																	
特命随契		B1															
		B2															
		B3															
小計																	
計																	
農林水産計画調査部	プロポーザル	A1			2	55,995	4	173,053	7	567,725	5	617,805	1	169,910	19	1,584,488	
		A2			2	47,340	1	30,651	1	61,271			1	179,151	5	318,413	
		小計			4	103,335	5	203,704	8	628,996	5	617,805	2	349,061	24	1,902,901	
	特命随契	B1															
		B2	4	30,469	5	108,231	8	318,896	7	526,908	2	229,836	2	429,430	28	1,643,769	
		B3					1	31,980							1	31,980	
小計	4	30,469	5	108,231	9	350,875	7	526,908	2	229,836	2	429,430	29	1,675,749			
計		4	30,469	9	211,566	14	554,579	15	1,155,904	7	847,641	4	778,491	53	3,578,650		
農業開発協力部	プロポーザル	A1	1	7,277											1	7,277	
		A2			2	55,244									2	55,244	
		小計	1	7,277	2	55,244									3	62,521	
	特命随契	B1															
		B2	1	7,761	5	77,732									6	85,493	
		B3															
小計	1	7,761	5	77,732										6	85,493		
計		2	15,038	7	132,976									9	148,014		
林業水産開発協力部	プロポーザル	A1			2	28,229			2	156,251					4	184,480	
		A2	2	19,106	1	16,649									3	35,755	
		小計	2	19,106	3	44,878					2	156,251			7	220,235	
	特命随契	B1															
		B2	2	12,193	1	13,632	1	43,830	1	86,392	2	220,536	2	333,450	9	710,033	
		B3															
小計	2	12,193	1	13,632	1	43,830	1	86,392	2	220,536	2	333,450	9	710,033			
計		4	31,299	4	58,510	1	43,830	3	242,643	2	220,536	2	333,450	16	930,268		
鉱工業計画調査部	プロポーザル	A1	1	4,251	4	84,599	1	33,597	5	323,305	2	243,375	1	153,663	14	842,790	
		A2	1	4,666			3	120,357	2	124,032			1	206,425	7	455,480	
		小計	2	8,917	4	84,599	4	153,954	7	447,337	2	243,375	2	360,088	21	1,298,270	
	特命随契	B1															
		B2	4	16,231	6	104,443	9	350,982	12	777,927	2	248,089	4	904,909	37	2,402,581	
		B3			3	39,649	2	71,308	1	64,005					6	174,962	
小計	4	16,231	9	144,092	11	422,290	13	841,932	2	248,089	4	904,909	43	2,577,543			
計		6	25,148	13	228,691	15	576,244	20	1,289,269	4	491,464	6	1,264,997	64	3,875,813		
鉱工業開発協力部	プロポーザル	A1															
		A2															
		小計															
	特命随契	B1															
		B2															
		B3															
小計																	
計																	



(2) 業務実施契約(第6表(2)つづき)

(単位:件数=件,金額=千円,比率=%)

部 名	契約金額区分		10,000千円以下		10,001千円 ~30,000千円		30,001千円 50,000千円		50,001千円 ~100,000千円		100,001千円 ~150,000千円		150,001千円以上		計		
	選定方式		件数	契約金額	件数	契約金額	件数	契約金額	件数	契約金額	件数	契約金額	件数	契約金額	件数	契約金額	
無償資金協力業務部	プロポーザル	A1			3	38,329									3	38,329	
		A2															
		小計			3	38,329									3	38,329	
	特命随契	B1															
		B2															
B3																	
小計																	
計				3	38,329									3	38,329		
無償資金協力調査部	プロポーザル	A1			11	271,362	28	1,068,045	3	178,429					42	1,517,836	
		A2			3	76,624	11	406,199	2	117,760					16	600,583	
		小計			14	347,986	39	1,474,244	5	296,189					58	2,118,419	
	特命随契	B1															
		B2				3	57,089	1	38,237						4	95,326	
		B3	1	2,281	3	49,312	3	100,578							7	152,171	
		小計	1	2,281	6	106,401	4	138,815							11	247,497	
	計	1	2,281	20	454,387	43	1,613,059	5	296,189					69	2,365,916		
	企 面 部	プロポーザル	A1														
			A2						1	35,538						1	35,538
小計									1	35,538					1	35,538	
特命随契		B1															
		B2															
		B3	1	8,603							1	138,046			2	146,649	
		小計	1	8,603							1	138,046			2	146,649	
計	1	8,603					1	35,538		1	138,046			3	182,187		
医 療 協 力 部	プロポーザル	A1															
		A2				1	23,145								1	23,145	
		小計				1	23,145								1	23,145	
	特命随契	B1															
		B2															
B3																	
小計																	
計				1	23,145									1	23,145		
派 遣 事 業 部	プロポーザル	A1															
		A2															
		小計															
	特命随契	B1															
		B2															
B3																	
小計																	
計																	
そ の 他	プロポーザル	A1							1	79,199					1	79,199	
		A2															
		小計								1	79,199				1	79,199	
	特命随契	B1															
		B2															
B3																	
小計																	
計								1	79,199					1	79,199		
合 計	プロポーザル	A1	7	27,539	22	478,514	33	1,274,695	22	1,645,624	9	1,130,086	8	1,478,821	101	6,035,279	
		A2	6	33,821	10	243,401	16	592,745	8	548,535	2	229,554	4	799,644	46	2,447,700	
		小計	13	61,360	32	721,915	49	1,867,440	30	2,194,159	11	1,359,640	12	2,278,465	147	8,482,979	
	特命随契	B1															
		B2	17	110,516	28	499,543	22	876,819	32	2,254,762	13	1,620,336	36	8,346,213	148	13,708,189	
		B3	2	10,884	7	101,122	6	203,866	2	141,480	1	138,046			18	595,398	
		小計	19	121,400	35	600,665	28	1,080,685	34	2,396,242	14	1,758,382	36	8,346,213	166	14,303,587	
	計	32	182,760	67	1,322,580	77	2,948,125	64	4,590,401	25	3,118,022	48	10,624,678	313	22,786,566		
	比 率		10.2	0.8	2.14	5.8	24.6	12.9	20.4	20.1	8.0	13.7	15.3	46.6	(100)	(100)	