11. 形態別・地域別・分野別人数実績

(1) 累計実績（2国間）

（単位：人）

形態	分野 / 地域名	人数	計画・行政		公共・公益事業				農林・水産				鉱工業		エネルギー	商業・観光		人的資源		保健医療	社会福祉	その他
			開発計画	行政	公益事業	運輸交通	社会基盤	通信放送	農業	畜産	林業	水産	鉱業	工業		商業貿易	観光	人的資源	科学文化			
研修員受入	アジア地域	56,138	762	6,457	638	4,396	3,122	3,436	7,055	1,274	978	1,577	831	6,174	1,207	1,552	356	9,592	525	4,598	968	640
	中近東地域	9,554	223	993	196	953	642	1,490	764	93	33	247	206	1,366	355	213	72	656	36	846	108	62
	アフリカ地域	6,749	170	361	123	597	422	1,137	777	83	142	289	178	868	115	143	41	412	3	746	80	62
	中南米地域	16,689	364	1,336	154	1,505	696	2,337	1,432	411	365	1,028	671	1,729	608	588	104	777	112	2,208	187	77
	オセアニア地域	1,891	36	244	7	147	79	306	83	20	99	216	8	70	7	49	16	339	6	85	68	6
	ヨーロッパ地域	524	11	76	3	28	8	18	53	4	0	12	0	23	4	200	5	21	4	44	3	7
	区分不能	0	0	0	0	0	0	0	0	0	0	0	0	0	0	0	0	0	0	0	0	0
	合計	91,545	1,566	9,467	1,121	7,626	4,969	8,724	10,164	1,885	1,617	3,369	1,894	10,230	2,296	2,745	594	11,797	686	8,527	1,414	854
専門家派遣	アジア地域	18,194	318	554	309	1,561	1,240	1,009	2,907	485	702	535	390	1,360	240	188	32	1,680	456	3,732	238	258
	中近東地域	2,589	77	44	52	264	181	204	201	50	2	231	96	289	68	5	2	225	92	430	33	43
	アフリカ地域	2,373	57	20	56	131	147	155	218	76	92	114	29	163	23	18	7	285	30	683	13	56
	中南米地域	5,483	44	92	42	529	279	460	786	202	209	396	342	263	86	26	15	405	36	1,198	26	47
	オセアニア地域	435	7	11	0	31	20	38	49	0	30	138	0	6	2	0	1	14	0	80	2	6
	ヨーロッパ地域	214	3	2	4	28	2	0	1	1	0	1	0	9	0	0	4	6	1	89	63	0
	区分不能	65	0	0	0	5	0	0	0	0	0	0	0	1	0	0	0	1	0	52	6	0
	合計	29,353	506	723	463	2,549	1,869	1,866	4,162	814	1,035	1,415	857	2,091	419	237	61	2,616	615	6,264	381	410
調査団派遣	アジア地域	44,413	2,104	615	2,305	7,010	4,926	2,053	7,289	406	1,240	704	1,982	3,580	2,858	208	305	1,835	350	2,371	176	2,096
	中近東地域	6,158	424	89	439	809	574	309	1,060	13	50	217	409	566	378	6	0	245	0	394	1	175
	アフリカ地域	7,488	421	13	705	759	1,033	336	1,267	92	192	347	361	284	394	0	0	390	1	463	0	430
	中南米地域	12,952	453	268	359	1,906	950	454	2,340	185	634	671	1,707	594	740	24	0	351	10	767	7	532
	オセアニア地域	1,869	117	20	36	289	3	75	92	22	232	403	153	0	85	6	0	58	7	158	1	112
	ヨーロッパ地域	238	19	8	0	10	16	0	1	0	21	0	0	6	24	6	41	2	0	24	0	60
	区分不能	1,487	147	3	5	12	28	30	136	12	26	2	226	335	9	6	0	24	0	31	3	452
	合計	74,605	3,685	1,016	3,849	10,795	7,530	3,257	12,185	730	2,395	2,344	4,838	5,365	4,488	256	346	2,905	368	4,208	188	3,857
協力隊派遣	アジア地域	3,665	28	115	29	28	227	163	885	225	50	143	12	518	16	7	1	634	162	317	3	102
	中近東地域	791	5	48	6	6	204	14	65	61	19	23	0	110	1	0	0	128	12	47	0	42
	アフリカ地域	3,794	38	123	37	115	477	269	558	157	45	99	4	566	12	6	0	690	89	439	0	70
	中南米地域	1,581	12	80	2	7	33	57	233	75	23	44	0	181	0	9	0	293	247	191	0	94
	オセアニア地域	672	8	67	2	6	76	25	54	15	7	57	0	130	4	6	0	98	33	80	0	4
	ヨーロッパ地域	0	0	0	0	0	0	0	0	0	0	0	0	0	0	0	0	0	0	0	0	0
	区分不能	0	0	0	0	0	0	0	0	0	0	0	0	0	0	0	0	0	0	0	0	0
	合計	10,503	91	433	76	162	1,017	528	1,795	533	144	366	16	1,505	33	28	1	1,843	543	1,074	3	312
移住者	アジア地域	0	0	0	0	0	0	0	0	0	0	0	0	0	0	0	0	0	0	0	0	0
	中近東地域	0	0	0	0	0	0	0	0	0	0	0	0	0	0	0	0	0	0	0	0	0
	アフリカ地域	0	0	0	0	0	0	0	0	0	0	0	0	0	0	0	0	0	0	0	0	0
	中南米地域	67,116	0	5	0	0	2	11	522	13	0	4	0	73	4	29	2	90	4	15	6	66,336
	オセアニア地域	419	0	27	0	0	12	17	0	1	0	0	1	77	1	29	1	0	0	3	0	250
	ヨーロッパ地域	5,546	0	52	5	2	15	50	31	1	0	0	0	132	2	31	8	11	4	27	1	5,174
	区分不能	0	0	0	0	0	0	0	0	0	0	0	0	0	0	0	0	0	0	0	0	0
	合計	73,081	0	84	5	2	29	78	553	15	0	4	1	282	7	89	11	101	8	45	7	71,760

（国際機関）

（単位：人）

形態	分野 / 地域名	人数	計画・行政		公共・公益事業				農林・水産				鉱工業		エネルギー	商業・観光		人的資源		保健医療	社会福祉	その他
			開発計画	行政	公益事業	運輸交通	社会基盤	通信放送	農業	畜産	林業	水産	鉱業	工業		商業貿易	観光	人的資源	科学文化			
研修員受入	アジア地域	3,605	15	340	210	216	58	283	380	33	72	272	31	307	360	88	8	142	25	566	101	98
	中近東地域	264	1	49	0	29	4	35	2	0	4	5	2	14	15	11	0	74	0	7	2	10
	アフリカ地域	51	6	2	0	3	0	11	3	1	0	2	0	0	0	9	0	7	0	7	0	0
	中南米地域	74	0	3	1	20	4	13	4	0	2	4	1	5	6	1	0	3	0	6	0	1
	オセアニア地域	40	1	17	0	1	0	1	1	0	0	0	0	2	3	0	0	0	0	13	0	1
	ヨーロッパ地域	136	1	5	0	22	7	7	6	0	1	3	0	48	24	6	0	3	0	2	0	1
	区分不能	0	0	0	0	0	0	0	0	0	0	0	0	0	0	0	0	0	0	0	0	0
	合計	4,170	24	416	211	291	73	350	396	34	79	286	34	376	408	115	8	229	25	601	103	111
専門家派遣	アジア地域	1,022	69	38	3	147	81	101	89	0	7	232	34	73	6	14	7	65	2	5	18	31
	中近東地域	24	0	2	0	0	0	4	0	1	0	0	0	3	0	0	0	10	0	0	3	1
	アフリカ地域	48	1	4	0	4	5	2	16	1	2	0	2	1	0	0	0	0	1	5	0	4
	中南米地域	58	7	3	0	14	1	1	20	0	8	0	0	2	0	1	0	0	0	0	0	1
	オセアニア地域	35	3	0	0	5	0	4	0	0	0	2	18	0	0	0	0	3	0	0	0	0
	ヨーロッパ地域	20	0	2	0	2	0	4	0	0	0	0	0	1	0	0	0	5	0	2	1	3
	区分不能	10	0	0	0	0	0	1	5	0	0	4	0	0	0	0	0	0	0	0	0	0
	合計	1,217	80	49	3	172	87	117	130	2	17	238	54	80	6	15	7	83	3	12	22	40
協力隊派遣	アジア地域	10	0	1	0	0	1	0	1	0	0	1	0	0	0	0	0	3	1	2	0	0
	中近東地域	2	0	0	0	0	0	0	1	0	0	0	0	0	0	0	0	0	1	0	0	0
	アフリカ地域	8	0	0	0	0	0	1	0	0	0	0	0	3	0	0	0	1	2	1	0	0
	中南米地域	5	0	0	0	0	0	0	0	0	0	1	0	0	0	0	0	0	0	4	0	0
	オセアニア地域	17	0	0	0	0	2	1	1	0	0	1	0	5	0	0	0	4	0	3	0	0
	ヨーロッパ地域	1	0	0	0	0	0	0	0	0	0	1	0	0	0	0	0	0	0	0	0	0
	区分不能	0	0	0	0	0	0	0	0	0	0	0	0	0	0	0	0	0	0	0	0	0
	合計	43	0	1	0	0	3	2	3	0	0	4	0	8	0	0	0	8	4	10	0	0

(2) 平成2年度（2国間）

（単位：人）

形態	分野 / 地域名	人数	計画・行政		公共・公益事業				農林・水産				鉱工業		エネルギー	商業・観光		人的資源		保健医療	社会福祉	その他
			開発計画	行政	公益事業	運輸交通	社会基盤	通信放送	農業	畜産	林業	水産	鉱業	工業		商業貿易	観光	人的資源	科学文化			
研修員受入	アジア地域	4,173	12	507	43	243	169	163	338	85	73	48	29	422	103	147	27	1,305	38	319	102	0
	中近東地域	594	6	84	13	65	38	64	59	2	2	21	5	89	25	8	1	32	1	67	12	0
	アフリカ地域	612	17	52	11	52	34	82	81	11	18	18	5	78	12	8	3	27	0	91	12	0
	中南米地域	1,573	19	215	17	145	80	164	138	41	54	95	65	118	51	45	4	106	22	184	10	0
	オセアニア地域	271	2	21	1	21	11	26	17	1	8	22	1	7	0	6	2	84	4	15	22	0
	ヨーロッパ地域	238	10	51	1	2	0	2	45	1	0	1	0	8	0	96	0	8	0	12	1	0
	区分不能	0	0	0	0	0	0	0	0	0	0	0	0	0	0	0	0	0	0	0	0	0
	合計	7,461	66	930	86	528	332	501	678	141	155	205	105	722	191	310	37	1,562	65	688	159	0
専門家派遣	アジア地域	1,524	15	40	36	154	78	77	213	57	57	31	52	105	13	19	0	135	131	239	65	7
	中近東地域	192	1	4	5	8	17	2	23	0	0	19	2	19	3	0	0	19	7	38	25	0
	アフリカ地域	149	5	1	4	9	2	6	22	4	17	4	1	3	3	1	0	20	0	45	1	1
	中南米地域	515	5	20	2	59	25	21	97	24	11	30	18	29	2	0	7	37	11	114	3	0
	オセアニア地域	41	1	7	0	1	0	2	9	0	6	10	0	0	0	0	0	1	0	3	1	0
	ヨーロッパ地域	39	0	2	0	7	1	0	0	0	0	0	0	0	0	0	0	2	0	16	11	0
	区分不能	1	0	0	0	0	0	0	0	0	0	0	0	0	0	0	0	0	0	0	1	0
	合計	2,461	27	74	47	238	123	108	364	85	91	94	73	156	21	20	7	214	149	455	107	8
調査団派遣	アジア地域	3,259	105	87	179	466	293	126	556	27	77	59	103	347	159	12	0	218	98	177	3	167
	中近東地域	379	3	21	0	62	55	0	84	0	14	13	7	44	25	0	0	30	0	12	0	9
	アフリカ地域	747	18	5	97	41	135	28	131	5	14	33	26	24	38	0	0	39	0	53	0	60
	中南米地域	1,096	19	68	65	215	79	43	107	27	57	30	103	71	35	0	0	31	4	63	3	76
	オセアニア地域	157	0	0	1	43	0	0	4	0	17	14	32	0	3	0	0	14	0	12	1	16
	ヨーロッパ地域	80	6	0	0	8	0	0	0	0	9	0	0	6	24	6	0	0	0	0	0	21
	区分不能	226	58	0	0	0	7	0	6	5	0	0	40	63	5	3	0	0	0	4	0	35
	合計	5,944	209	181	342	835	569	197	888	64	188	149	311	555	289	21	0	332	102	321	7	384
協力隊派遣	アジア地域	198	0	24	0	0	11	10	15	8	5	4	0	30	0	1	0	54	20	15	0	1
	中近東地域	48	0	6	0	0	8	0	0	4	1	0	0	5	0	0	0	18	3	3	0	0
	アフリカ地域	198	0	18	2	1	19	11	27	10	6	1	0	35	0	0	0	37	11	20	0	0
	中南米地域	156	0	13	0	0	2	3	17	6	4	3	0	18	0	2	0	31	34	23	0	0
	オセアニア地域	92	0	12	0	0	6	2	11	1	1	3	0	10	0	1	0	17	7	21	0	0
	ヨーロッパ地域	0	0	0	0	0	0	0	0	0	0	0	0	0	0	0	0	0	0	0	0	0
	区分不能	0	0	0	0	0	0	0	0	0	0	0	0	0	0	0	0	0	0	0	0	0
	合計	692	0	73	2	1	46	26	70	29	17	11	0	98	0	4	0	157	75	82	0	1
移住者	アジア地域	0	0	0	0	0	0	0	0	0	0	0	0	0	0	0	0	0	0	0	0	0
	中近東地域	0	0	0	0	0	0	0	0	0	0	0	0	0	0	0	0	0	0	0	0	0
	アフリカ地域	0	0	0	0	0	0	0	0	0	0	0	0	0	0	0	0	0	0	0	0	0
	中南米地域	65	0	0	0	0	0	0	19	3	0	1	0	1	0	4	2	16	1	1	0	17
	オセアニア地域	0	0	0	0	0	0	0	0	0	0	0	0	0	0	0	0	0	0	0	0	0
	ヨーロッパ地域	7	0	0	0	0	0	0	0	0	0	0	0	1	0	1	0	0	0	0	0	5
	区分不能	0	0	0	0	0	0	0	0	0	0	0	0	0	0	0	0	0	0	0	0	0
	合計	72	0	0	0	0	0	0	19	3	0	1	0	2	0	5	2	16	1	1	0	22

（国際機関）

（単位：人）

形態	分野 / 地域名	人数	計画・行政		公共・公益事業				農林・水産				鉱工業		エネルギー	商業・観光		人的資源		保健医療	社会福祉	その他
			開発計画	行政	公益事業	運輸交通	社会基盤	通信放送	農業	畜産	林業	水産	鉱業	工業		商業貿易	観光	人的資源	科学文化			
研修員受入	アジア地域	77	0	3	1	0	0	8	2	1	4	2	1	9	18	0	0	1	1	22	4	0
	中近東地域	4	0	0	0	0	0	0	0	0	0	0	0	0	0	2	0	0	0	2	0	0
	アフリカ地域	8	6	0	0	0	0	0	0	0	0	1	0	0	0	0	0	1	0	0	0	0
	中南米地域	5	0	1	0	0	0	0	1	0	1	0	0	0	2	0	0	0	0	0	0	0
	オセアニア地域	1	0	0	0	0	0	0	0	0	0	0	0	0	0	0	0	0	0	1	0	0
	ヨーロッパ地域	0	0	0	0	0	0	0	0	0	0	0	0	0	0	0	0	0	0	0	0	0
	区分不能	0	0	0	0	0	0	0	0	0	0	0	0	0	0	0	0	0	0	0	0	0
	合計	95	6	4	1	0	0	8	3	1	5	3	1	9	20	2	0	2	1	25	4	0
専門家派遣	アジア地域	38	1	4	0	4	3	10	2	0	0	5	1	0	1	1	2	2	0	0	2	0
	中近東地域	0	0	0	0	0	0	0	0	0	0	0	0	0	0	0	0	0	0	0	0	0
	アフリカ地域	2	0	0	0	0	0	0	1	0	0	0	0	0	0	0	0	0	1	0	0	0
	中南米地域	2	0	1	0	0	0	0	1	0	0	0	0	0	0	0	0	0	0	0	0	0
	オセアニア地域	1	0	0	0	0	0	0	0	0	0	0	1	0	0	0	0	0	0	0	0	0
	ヨーロッパ地域	2	0	0	0	2	0	0	0	0	0	0	0	0	0	0	0	0	0	0	0	0
	区分不能	0	0	0	0	0	0	0	0	0	0	0	0	0	0	0	0	0	0	0	0	0
	合計	45	1	5	0	6	3	10	4	0	0	5	2	0	1	1	2	2	1	0	2	0
協力隊派遣	アジア地域	1	0	1	0	0	0	0	0	0	0	0	0	0	0	0	0	0	0	0	0	0
	中近東地域	0	0	0	0	0	0	0	0	0	0	0	0	0	0	0	0	0	0	0	0	0
	アフリカ地域	0	0	0	0	0	0	0	0	0	0	0	0	0	0	0	0	0	0	0	0	0
	中南米地域	1	0	0	0	0	0	0	0	0	0	0	0	0	0	0	0	0	0	1	0	0
	オセアニア地域	1	0	0	0	0	1	0	0	0	0	0	0	0	0	0	0	0	0	0	0	0
	ヨーロッパ地域	0	0	0	0	0	0	0	0	0	0	0	0	0	0	0	0	0	0	0	0	0
	区分不能	0	0	0	0	0	0	0	0	0	0	0	0	0	0	0	0	0	0	0	0	0
	合計	3	0	1	0	0	1	0	0	0	0	0	0	0	0	0	0	0	0	1	0	0

12. 地域別・形態別・経費・人数実績

(1) 昭和61年度

形態 / 地域名	経費総額		研修員受入				専門家派遣				調査団	
			経費		人数		経費		人数		経費	
	千円	%	千円	%	人	%	千円	%	人	%	千円	%
アジア地域	38,182,517	48.3	7,218,640	53.0	3,447	57.3	8,507,877	47.1	1,238	62.6	13,241,247	54.0
中近東地域	5,893,358	7.5	1,257,828	9.2	479	8.0	1,186,756	6.6	124	6.3	1,977,774	8.1
アフリカ地域	10,754,999	13.6	1,582,231	11.6	497	8.3	2,512,955	13.9	152	7.7	2,849,859	11.6
中南米地域	18,449,094	23.3	2,935,128	21.5	1,134	18.9	4,444,003	24.6	328	16.6	5,284,663	21.6
オセアニア地域	2,286,266	2.9	366,792	2.7	205	3.4	423,442	2.3	57	2.9	686,364	2.8
ヨーロッパ地域等	247,617	0.3	70,014	0.5	27	0.4	106,595	0.6	11	0.6	17,171	0.1
国際機関	1,094,967	1.4	169,482	1.2	226	3.8	844,488	4.7	48	2.4	0	0.0
区分不能（世界）	2,128,105	2.7	31,004	0.2	0	0.0	17,498	0.1	21	1.1	447,478	1.8
合計	79,036,923	100.0	13,631,119	100.0	6,015	100.0	18,045,614	100.0	1,979	100.0	24,504,556	100.0
（形態別構成比）		100.0		17.2				22.8				31.0

(2) 昭和62年度

形態 / 地域名	経費総額		研修員受入				専門家派遣				調査団	
			経費		人数		経費		人数		経費	
	千円	%	千円	%	人	%	千円	%	人	%	千円	%
アジア地域	43,755,603	49.1	8,231,799	54.0	3,768	57.8	9,948,434	49.3	1,429	62.8	14,876,298	55.0
中近東地域	6,674,321	7.5	1,465,320	9.6	536	8.2	1,489,370	7.4	153	6.7	1,682,813	6.2
アフリカ地域	12,344,763	13.8	1,847,446	12.1	563	8.6	2,673,101	13.3	160	7.0	3,357,969	12.4
中南米地域	19,740,992	22.1	3,114,584	20.4	1,245	19.1	4,718,447	23.4	420	18.5	5,755,334	21.3
オセアニア地域	2,559,219	2.9	312,628	2.1	186	2.9	374,732	1.9	39	1.7	971,589	3.6
ヨーロッパ地域等	208,295	0.2	50,123	0.3	17	0.3	9,427	0.0	12	0.5	59,961	0.2
国際機関	1,117,869	1.3	218,488	1.4	200	3.1	814,130	4.0	56	2.5	0	0.0
区分不能（世界）	2,732,787	3.1	186	0.0	0	0.0	144,938	0.7	5	0.2	368,322	1.4
合計	89,133,849	100.0	15,240,574	100.0	6,515	100.0	20,172,579	100.0	2,274	100.0	27,072,286	100.0
（形態別構成比）		100.0		17.1				22.6				30.4

(単位：千円・人・%)

派遣		協力隊派遣				移住者				機材供与		その他	
人数		経費		人数		経費		人数		経費		経費	
人	%	千円	%	人	%	千円	%	人	%	千円	%	千円	%
3,438	59.3	1,682,283	27.6	230	28.0	0	0.0	0	0.0	6,590,590	53.3	941,880	22.3
391	6.7	436,588	7.2	53	6.4	0	0.0	0	0.0	925,767	7.5	106,645	2.5
532	9.2	2,373,403	38.9	305	37.1	0	0.0	0	0.0	1,297,819	10.5	138,732	3.3
1,122	19.4	1,192,768	19.5	165	20.1	174,603	100.0	121	68.8	3,082,587	24.9	1,335,342	31.6
137	2.4	416,995	6.8	66	8.0	0	0.0	37	21.0	353,229	2.9	39,444	0.9
7	0.1	0	0.0	0	0.0	0	0.0	18	10.2	44,590	0.4	9,247	0.2
0	0.0	2,129	0.0	3	0.4	0	0.0	0	0.0	61,091	0.5	17,777	0.4
169	2.9	0	0.0	0	0.0	0	0.0	0	0.0	0	0.0	1,632,125	38.7
5,796	100.0	6,104,166	100.0	822	100.0	174,603	100.0	176	100.0	12,355,673	100.0	4,221,192	100.0
			7.7				0.2				15.6		5.3

(単位：千円・人・%)

派遣		協力隊派遣				移住者				機材供与		その他	
人数		経費		人数		経費		人数		経費		経費	
人	%	千円	%	人	%	千円	%	人	%	千円	%	千円	%
3,810	60.8	1,816,301	26.0	221	26.3	0	0.0	0	0.0	7,694,659	52.0	1,188,112	25.6
412	6.6	536,301	7.7	67	8.0	0	0.0	0	0.0	1,371,956	9.3	128,561	2.8
628	10.0	2,638,758	37.8	280	33.3	0	0.0	0	0.0	1,648,130	11.1	179,359	3.9
1,048	16.7	1,386,447	19.9	178	21.2	214,460	87.9	104	52.8	3,318,829	22.4	1,232,891	26.6
188	3.0	591,014	8.5	90	10.7	2,536	1.0	58	29.4	258,005	1.7	48,715	1.1
23	0.4	0	0.0	0	0.0	2,181	0.9	35	17.8	58,405	0.4	28,198	0.6
0	0.0	9,148	0.1	5	0.6	0	0.0	0	0.0	63,501	0.4	12,602	0.3
160	2.6	0	0.0	0	0.0	24,785	10.2	0	0.0	374,512	2.5	1,820,044	39.2
6,269	100.0	6,977,969	100.0	841	100.0	243,962	100.0	197	100.0	14,787,997	100.0	4,638,482	100.0
			7.8				0.3				16.6		5.2

(3) 昭和63年度

形態 / 地域名	経費総額		研修員受入				専門家派遣				調査団	
			経費		人数		経費		人数		経費	
	千円	%	千円	%	人	%	千円	%	人	%	千円	%
アジア地域	47,060,816	48.0	8,612,710	52.1	3,785	55.4	11,892,529	51.7	1,522	62.3	15,933,693	55.1
中近東地域	8,848,847	9.0	1,664,966	10.1	603	8.8	1,853,823	8.1	169	6.9	2,729,229	9.4
アフリカ地域	13,768,041	14.0	2,138,102	12.9	629	9.2	2,886,154	12.5	173	7.1	4,220,395	14.6
中南米地域	19,579,634	20.0	3,530,199	21.4	1,369	20.0	4,902,790	21.3	443	18.1	4,231,909	14.6
オセアニア地域	3,149,098	3.2	485,158	2.9	255	3.7	456,122	2.0	28	1.1	1,142,166	3.9
ヨーロッパ地域等	503,765	0.5	55,932	0.3	25	0.4	46,386	0.2	48	2.0	182,281	0.6
国際機関	1,252,027	1.1	34,341	0.2	167	2.4	940,566	4.1	55	2.3	5,774	0.0
区分不能（世界）	4,042,220	4.1	10,497	0.1	0	0.0	32,642	0.1	6	0.2	487,038	1.7
合計	98,077,448	100.0	16,531,905	100.0	6,833	100.0	23,011,012	100.0	2,444	100.0	28,932,490	100.0
（形態別構成比）		100.0		16.9				23.4				29.5

(4) 平成元年度

形態 / 地域名	経費総額		研修員受入				専門家派遣				調査団	
			経費		人数		経費		人数		経費	
	千円	%	千円	%	人	%	千円	%	人	%	千円	%
アジア地域	43,300,836	42.6	8,979,102	50.5	4,047	53.0	12,082,110	45.8	1,482	59.0	13,933,720	43.6
中近東地域	10,000,862	9.8	1,817,703	10.2	653	8.6	2,261,286	8.6	212	8.4	3,690,563	11.6
アフリカ地域	15,490,281	15.2	2,127,992	12.0	729	9.6	3,182,219	12.1	166	6.6	5,693,550	17.8
中南米地域	22,109,327	21.7	4,200,547	23.6	1,630	21.4	5,298,191	20.1	486	19.3	6,275,646	19.7
オセアニア地域	3,381,652	3.3	468,633	2.6	279	3.7	631,514	2.4	45	1.8	1,109,200	3.5
ヨーロッパ地域等	346,816	0.3	147,680	0.8	124	1.6	45,947	0.2	27	1.1	64,473	0.2
国際機関	1,250,268	1.2	40,451	0.2	170	2.2	1,078,009	4.1	81	3.2	941	0.0
区分不能（世界）	5,783,134	5.7	8,189	0.0		0.0	1,810,536	6.9	13	0.5	1,154,752	3.6
合計	101,663,176	100.0	17,790,297	100.0	7,632	100.0	26,389,812	100.0	2,512	100.0	31,922,845	100.0
（形態別構成比）		100.0		17.5				26.0				31.4

（単位：千円・人・%）

派遣		協力隊派遣				移住者				機材供与		その他	
人数		経費		人数		経費		人数		経費		経費	
人	%	千円	%	人	%	千円	%	人	%	千円	%	千円	%
3,883	58.8	1,836,236	23.8	246	27.7	0	0.0	0	0.0	8,327,520	51.1	408,123	8.1
552	8.4	607,607	7.7	67	7.5	0	0.0	0	0.0	1,946,175	11.9	47,047	0.9
699	10.6	2,911,890	36.8	304	34.2	0	0.0	0	0.0	1,514,809	9.3	96,691	1.9
989	15.0	1,683,784	21.3	166	18.7	329,256	98.6	90	46.9	3,771,136	23.0	1,130,560	22.4
238	3.6	786,409	9.9	95	10.7	0	0.0	86	44.8	262,633	1.6	16,610	0.3
44	0.7	0	0.0	0	0.0	0	0.9	16	8.3	219,166	1.3	0	0.0
0	0.0	37,501	0.5	11	1.2	0	0.0	0	0.0	79,688	0.5	27,157	0.5
199	3.0	0	0.0	0	0.0	4,644	1.4	0	0.0	186,991	1.1	3,320,408	65.8
6,604	100.0	7,913,427	100.0	889	100.0	333,900	100.0	192	100.0	16,308,118	100.0	5,046,596	100.0
			8.1				0.3				16.7		5.1

（単位：千円・人・%）

派遣		協力隊派遣				移住者				機材供与		その他	
人数		経費		人数		経費		人数		経費		経費	
人	%	千円	%	人	%	千円	%	人	%	千円	%	千円	%
3,499	51.4	2,053,931	24.4	227	26.0	0	0.0	0	0.0	6,216,759	48.4	35,214	0.9
610	9.0	725,032	8.6	69	7.9	0	0.0	0	0.0	1,488,932	11.6	17,346	0.5
927	13.6	2,899,834	34.4	259	29.7	0	0.0	0	0.0	1,544,037	12.0	42,649	1.1
1,255	18.4	1,822,647	21.6	215	24.6	495,537	99.4	75	69.4	2,981,516	23.2	1,035,243	27.3
242	3.6	855,447	10.1	84	9.6	0	0.0	23	21.3	315,649	2.5	1,209	0.0
43	0.6	0	0.0	0	0.0	0	0.0	10	9.3	88,716	0.7	0	0.0
0	0.0	76,337	0.9	19	2.2	0	0.0	0	0.0	51,087	0.4	3,443	0.1
235	3.5	0	0.0	0	0.0	3,160	0.6	0	0.0	153,235	1.2	2,653,262	70.0
6,811	100.0	8,433,228	100.0	873	100.0	498,697	100.0	108	100.0	12,839,931	100.0	3,788,366	100.0
			8.3				0.5				12.6		3.7

(5) 平成2年度

形態 / 地域名	経費総額		研修員受入				専門家派遣				調査団	
			経費		人数		経費		人数		経費	
	千円	%	千円	%	人	%	千円	%	人	%	千円	%
アジア地域	49,022,898	43.3	10,489,203	52.0	4,824	54.7	12,328,109	46.1	2,277	57.4	14,238,003	44.9
中近東地域	10,263,622	9.1	1,949,565	9.7	708	8.0	2,515,688	9.4	305	7.7	2,429,709	7.7
アフリカ地域	16,677,808	14.7	2,078,026	10.3	747	8.5	3,583,191	13.4	340	8.6	5,956,146	18.8
中南米地域	24,553,515	21.7	4,442,440	22.0	1,883	21.3	5,801,243	21.7	798	20.1	6,438,136	20.3
オセアニア地域	3,764,134	3.3	614,110	3.0	301	3.4	839,680	3.1	83	2.1	958,978	3.0
ヨーロッパ地域等	893,425	0.8	377,012	1.9	245	2.8	31,702	0.1	41	1.0	173,048	0.5
国際機関	1,472,139	1.3	220,534	1.1	117	1.3	1,094,265	4.1	125	3.1	0	0.0
区分不能（世界）	6,443,626	5.7	11,825	0.1	0	0.0	548,623	2.1	1	0.0	1,508,708	4.8
合計	113,091,167	100.0	20,182,715	100.0	8,825	100.0	26,742,501	100.0	3,970	100.0	31,702,728	100.0
（形態別構成比）		100.0		17.8				23.6				28.0

(6) 累計

形態 / 地域名	経費総額		研修員受入				専門家派遣				調査団	
			経費		人数		経費		人数		経費	
	千円	%	千円	%	人	%	千円	%	人	%	千円	%
アジア地域	512,887,499	48.1	92,706,186	52.3	56,138	58.7	127,436,453	48.4	18,194	59.5	165,187,728	52.5
中近東地域	95,506,497	9.0	19,642,101	11.1	9,554	10.0	23,016,262	8.7	2,589	8.5	29,619,960	9.4
アフリカ地域	142,956,759	13.4	18,468,151	10.4	6,749	7.1	34,186,607	13.0	2,373	7.8	41,587,971	13.2
中南米地域	231,606,027	21.7	38,890,115	21.9	16,689	17.4	57,276,171	21.8	5,483	17.9	63,290,260	20.1
オセアニア地域	26,062,929	2.4	3,597,695	2.0	1,891	2.0	5,393,038	2.0	435	1.4	8,189,715	2.6
ヨーロッパ地域等	2,881,847	0.3	938,368	0.5	524	0.5	355,747	0.1	214	0.7	597,188	0.2
国際機関	14,208,100	1.3	1,465,934	0.8	4,170	4.4	11,281,417	4.3	1,217	4.0	6,715	0.0
区分不能（世界）	39,128,724	3.7	1,592,086	0.9	0	0.0	4,320,854	1.6	65	0.2	5,942,273	1.9
合計	1,065,238,382	100.0	177,300,636	100.0	95,715	100.0	263,266,549	100.0	30,570	100.0	314,421,810	100.0
（形態別構成比）		100.0		16.6				24.7				29.5

(単位：千円・人・%)

派遣		協力隊派遣				移住者				機材供与		その他	
人数		経費		人数		経費		人数		経費		経費	
人	%	千円	%	人	%	千円	%	人	%	千円	%	千円	%
3,411	54.5	2,281,102	24.7	731	27.3	0	0.0	0	0.0	8,777,367	47.4	909,114	14.4
400	6.4	758,724	8.2	205	7.6	0	0.0	0	0.0	2,467,835	13.3	142,101	2.2
801	12.8	3,086,416	33.4	831	31.0	0	0.0	0	0.0	1,790,517	9.7	183,512	2.9
1,144	18.3	1,942,653	21.0	585	21.8	352,181	94.2	65	90.3	4,371,050	23.6	1,205,812	19.1
189	3.0	982,543	10.6	296	11.0	0	0.0	0	0.0	349,513	1.9	19,310	0.3
88	1.4	56,487	0.6	0	0.0	0	0.0	7	9.7	255,176	1.4	0	0.0
0	0.0	132,448	1.4	3	1.2	0	0.0	0	0.0	23,999	0.1	893	0.0
228	3.6	0	0.0	0	0.0	21,637	5.8	0	0.0	492,931	2.7	3,859,902	61.1
6,261	100.0	9,240,373	100.0	2,681	100.0	373,818	100.0	72	100.0	18,528,388	100.0	6,320,644	100.0
			8.2				0.3				16.4		5.6

(単位：千円・人・%)

派遣		協力隊派遣				移住者				機材供与		その他	
人数		経費		人数		経費		人数		経費		経費	
人	%	千円	%	人	%	千円	%	人	%	千円	%	千円	%
44,413	59.5	23,081,043	27.8	3,665	34.8	0	0.0	0	0.0	96,090,605	53.5	8,385,484	18.9
6,158	8.3	6,201,094	7.5	791	7.5	0	0.0	0	0.0	15,795,388	8.8	1,231,692	2.8
7,488	10.0	29,256,256	35.2	3,794	36.0	0	0.0	0	0.0	17,973,923	10.0	1,483,851	3.3
12,952	17.4	12,390,494	14.9	1,581	15.0	2,363,421	75.0	67,116	91.8	43,373;322	24.1	14,022,244	31.6
1,869	2.5	5,114,580	6.2	672	6.4	25,368	0.8	419	0.6	3,416,634	1.9	325,899	0.7
238	0.3	56,487	0.1	0	0.0	33,828	1.1	5,546	7.6	783,251	0.4	116,978	0.3
0	0.0	267,076	0.3	43	0.4	0	0.0	0	0.0	1,004,686	0.6	182,272	0.4
1,487	2.0	6,681,400	8.0	0	0.0	729,882	23.2	0	0.0	1,285,666	0.7	18,576,563	41.9
74,605	100.0	83,048,430	100.0	10,546	100.0	3,152,499	100.0	73,081	100.0	179,723,475	100.0	44,324,983	100.0
			7.8				0.3				16.9		4.2

年度別経費実積に於ける形態別構成比

(1) 昭和 61 年度

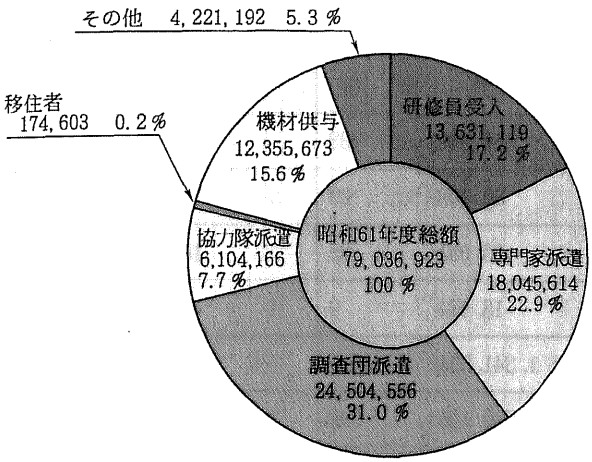

(2) 昭和 62 年度

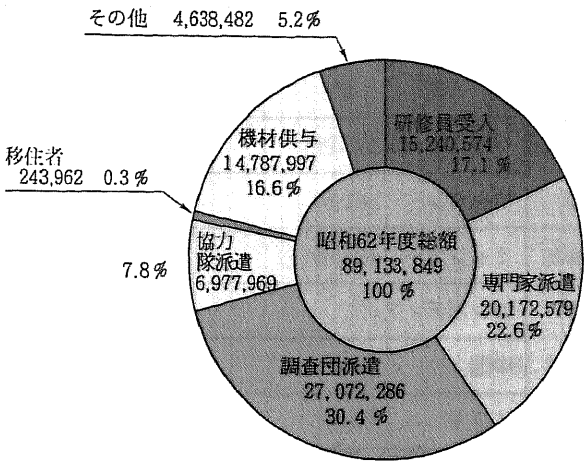

(3) 昭和 63 年度

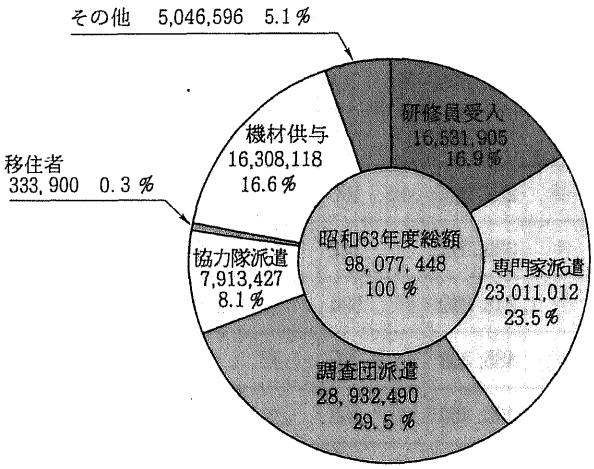

(4) 平成元年度

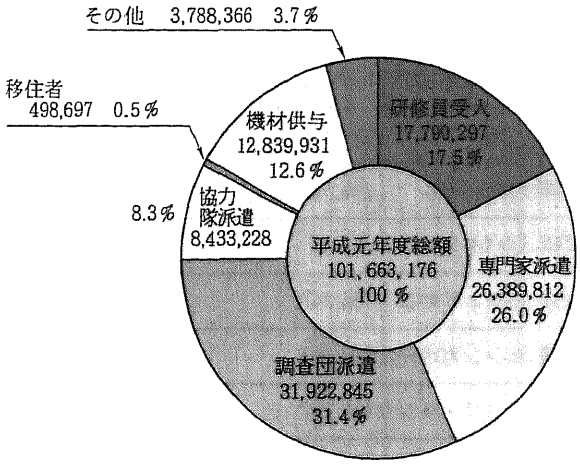

(5) 平成 2 年度

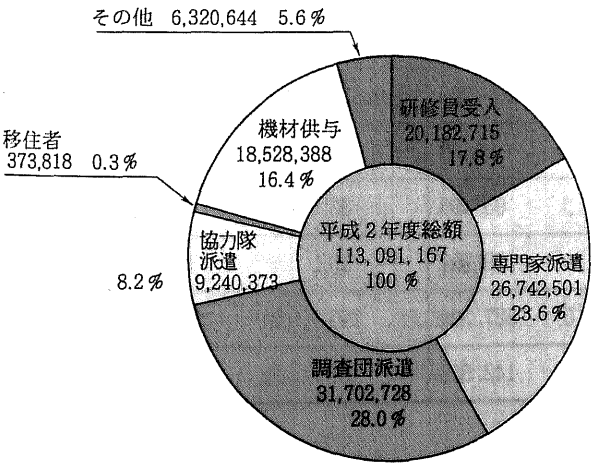

(6) 累　　計

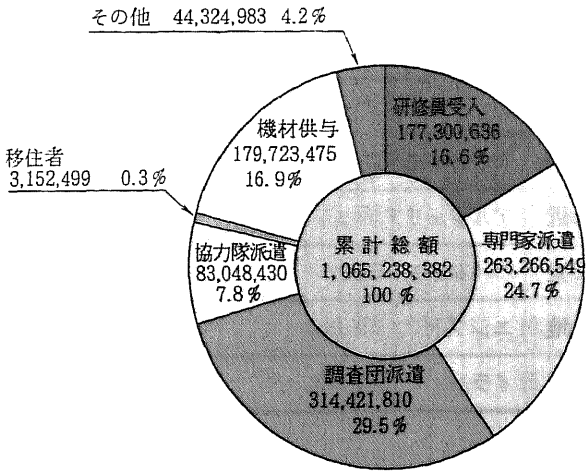

13. 国別・形態別・経費・人数実績

(1) 平成2年度

地域名	形態 / 国名	経費 総額	研修員受入 経費	研修員受入 人数	専門家派遣 経費	専門家派遣 人数
アジア地域	バングラデシュ	1,878,698	335,370	133	183,454	39
	ブータン	343,099	82,808	23	19,964	4
	ミャンマー	374,164	85,031	25	160,065	49
	カンボディア	18,474	18,474	9	0	0
	中国	7,048,791	1,341,544	615	1,391,984	371
	インド	824,324	229,135	98	57,828	18
	インドネシア	11,207,615	1,597,804	786	3,920,771	551
	大韓民国	1,672,344	599,032	293	198,523	69
	ラオス	596,319	44,875	23	53,189	24
	マレイシア	4,588,388	1,422,546	608	853,923	162
	モルディヴ	190,571	33,594	14	0	0
	モンゴル	150,651	54,899	17	2,211	3
	ネパール	1,676,791	252,347	100	388,933	48
	パキスタン	863,719	336,914	142	207,846	42
	フィリピン	6,048,169	1,243,899	594	1,621,009	298
	シンガポール	1,520,905	485,308	262	325,102	77
	スリ・ランカ	1,653,001	400,363	168	325,959	67
	タイ	7,653,304	1,668,290	762	2,399,535	417
	ヴィエトナム	74,267	21,028	12	31	0
	ブルネイ	262,944	148,155	86	75,219	20
	香港	315,884	87,787	54	86,333	14
	区分不能	60,476	0	0	56,230	4
	アジア地域合計	49,022,898	10,489,203	4,824	12,328,109	2,277
中近東地域	アフガニスタン	0	0	0	0	0
	アルジェリア	587,155	93,496	33	87,316	16
	バハレーン	55,310	28,237	10	25,454	3
	エジプト	1,627,209	527,394	195	597,919	71
	イラン	629,619	142,516	61	94,525	37

（単位：千円・人）

調査団派遣		協力隊派遣		移住者		機材供与	その他
経費	人数	経費	人数	経費	人数	経費	経費
802, 854	167	310, 670	108	0	0	239, 310	7, 040
130, 877	19	87, 869	22	0	0	21, 581	0
22, 053	11	0	0	0	0	106, 851	164
0	0	0	0	0	0	0	0
2, 331, 227	610	195, 347	66	0	0	1, 727, 563	61, 126
521, 069	97	147	0	0	0	16, 145	0
3, 057, 678	641	126, 106	38	0	0	2, 222, 996	282, 260
289, 339	86	0	0	0	0	581, 150	4, 300
341, 798	92	24, 730	5	0	0	131, 727	0
1, 177, 022	241	412, 063	133	0	0	648, 618	74, 216
42, 797	20	106, 236	27	0	0	7, 944	0
44, 461	22	0	0	0	0	49, 080	0
426, 069	109	333, 199	89	0	0	247, 941	28, 302
226, 684	87	0	0	0	0	74, 495	17, 780
2, 215, 290	415	271, 929	96	0	0	574, 063	121, 979
199, 010	50	0	0	0	0	485, 012	26, 473
336, 665	82	231, 796	84	0	0	335, 911	22, 307
2, 022, 033	494	181, 010	63	0	0	1, 124, 383	258, 053
25, 827	29	0	0	0	0	27, 381	0
14, 869	15	0	0	0	0	19, 587	5, 114
6, 135	6	0	0	0	0	135, 629	0
4, 246	118	0	0	0	0	0	0
14, 238, 003	3, 411	2, 281, 102	731	0	0	8, 777, 367	909, 114
0	0	0	0	0	0	0	0
32, 136	25	0	0	0	0	373, 461	746
0	0	0	0	0	0	1, 619	0
165, 786	32	13, 353	0	0	0	303, 157	19, 600
141, 992	21	0	0	0	0	235, 386	15, 200

地域名	形態 / 国名	経費 総額	研修員受入 経費	研修員受入 人数	専門家派遣 経費	専門家派遣 人数
中近東地域	イラク	182, 113	137, 711	40	27, 501	9
	ジョルダン	662, 466	81, 548	36	172, 408	13
	クウェイト	38, 540	0	0	14, 481	1
	レバノン	1, 030	1, 030	1	0	0
	モロッコ	1, 120, 571	54, 061	26	142, 505	23
	オマーン	389, 765	25, 853	11	141, 180	7
	カタル	102, 455	21, 627	8	70, 491	4
	サウディ・アラビア	992, 686	168, 302	48	253, 074	32
	スーダン	498, 211	137, 818	45	80, 410	11
	シリア	462, 920	67, 115	26	66, 002	9
	テュニジア	587, 991	60, 505	21	23, 313	3
	トルコ	1, 845, 503	323, 275	108	430, 968	46
	イエメン	411, 798	63, 732	28	269, 269	18
	南イエメン	0	0	3	0	0
	アラブ首長国連邦	43, 275	15, 345	8	18, 638	1
	区分不能	25, 005	0	0	234	1
	中近東地域合計	10, 263, 622	1, 949, 565	708	2, 515, 688	305
アフリカ地域	ベナン	21, 390	19, 626	8	0	0
	ボツワナ	7, 203	7, 203	4	0	0
	ブルンディ	75, 433	21, 311	8	31, 790	2
	カメルーン	149, 200	30, 084	11	0	0
	カーボ・ヴェルデ	162, 378	14, 437	5	39, 487	2
	中央アフリカ	101, 162	24, 282	9	37, 753	3
	コモロ	30, 628	14, 885	5	15, 330	2
	コンゴー	45, 346	6, 936	3	0	0
	ジブティ	51, 754	7, 442	3	0	0
	赤道ギニア	7, 560	7, 560	2	0	0
	エティオピア	272, 376	81, 949	33	0	0

(単位：千円・人)

調査団派遣		協力隊派遣		移住者		機材供与	その他
経費	人数	経費	人数	経費	人数	経費	経費
721	0	0	0	0	0	15,920	260
56,623	14	134,455	32	0	0	211,179	6,253
0	0	0	0	0	0	24,059	0
0	0	0	0	0	0	0	0
473,908	70	309,123	88	0	0	122,971	18,003
216,238	52	0	0	0	0	5,790	704
0	0	0	0	0	0	1,789	8,548
37,592	13	0	0	0	0	519,727	13,991
124,012	11	7,934	4	0	0	147,925	112
2,647	0	181,434	46	0	0	144,639	1,083
330,554	62	112,425	35	0	0	41,594	19,600
792,072	71	0	0	0	0	279,513	19,675
30,657	8	0	0	0	0	39,106	9,034
0	0	0	0	0	0	0	0
0	0	0	0	0	0	0	9,292
24,771	21	0	0	0	0	0	0
2,429,709	400	758,724	205	0	0	2,467,835	142,101
1,764	0	0	0	0	0	0	0
0	0	0	0	0	0	0	0
18,731	5	0	0	0	0	3,374	227
112,903	19	0	0	0	0	6,213	0
103,019	23	0	0	0	0	5,206	229
23,247	0	0	0	0	0	15,285	595
0	0	0	0	0	0	413	0
38,410	8	0	0	0	0	0	0
44,312	18	0	0	0	0	0	0
0	0	0	0	0	0	0	0
16,738	0	151,420	42	0	0	0	22,269

地域名	形態 / 国名	経費 総額	研修員受入 経費	研修員受入 人数	専門家派遣 経費	専門家派遣 人数
ア	ガボン	17,864	8,471	4	0	0
	ガンビア	89,452	24,955	8	23,453	1
	ガーナ	912,866	140,264	51	143,003	17
	ギニア	148,284	32,754	12	41,303	4
	ギニア・ビサオ	12,243	12,243	2	0	0
	象牙海岸	502,703	47,579	22	51,099	4
	ケニア	3,819,917	331,548	135	1,035,561	124
フ	レソト	5,251	5,251	3	0	0
	リベリア	265,185	56,030	8	3,601	1
	マダガスカル	634,605	48,578	16	63,152	11
	マラウイ	650,574	56,376	17	15,151	2
リ	マリ	126,661	14,410	2	0	0
	モーリタニア	2,179	2,179	1	0	0
	モーリシャス	599,791	15,995	8	35,591	3
	モザンビーク	79,365	22,895	7	31,711	2
カ	ナミビア	51,546	5,019	3	0	0
	ニジェール	503,561	28,008	13	59,645	4
	ナイジェリア	644,468	127,787	39	363,111	26
	ルワンダ	345,242	52,374	13	19,307	2
地	サントメ・プリンシペ	32,282	16,920	5	14,933	1
	セネガル	1,231,965	60,846	22	241,735	17
	セイシェル	59,036	27,432	6	9,950	1
	シエラ・レオーネ	22,324	22,324	9	0	0
域	ソマリア	21,141	21,141	7	0	0
	スワジランド	16,347	9,205	2	3,830	1
	タンザニア	1,820,835	287,335	110	535,281	47
	トーゴー	34,303	11,004	5	240	1
	ウガンダ	86,626	62,617	27	0	0

(単位：千円・人)

調査団派遣		協力隊派遣		移住者		機材供与	その他
経費	人数	経費	人数	経費	人数	経費	経費
0	0	0	0	0	0	0	9,393
20,378	0	0	0	0	0	323	20,343
59,629	14	407,945	114	0	0	7,144	154,881
68,726	10	0	0	0	0	5,443	58
0	0	0	0	0	0	0	0
269,216	29	0	0	0	0	123,037	11,772
1,790,615	159	300,808	93	0	0	308,330	53,055
0	0	0	0	0	0	0	0
20,116	0	172,840	49	0	0	12,598	0
462,884	32	0	0	0	0	56,543	3,448
72,499	10	440,862	125	0	0	65,686	0
112,251	18	0	0	0	0	0	0
0	0	0	0	0	0	0	0
524,602	46	0	0	0	0	22,770	833
16,774	5	0	0	0	0	7,985	0
46,527	13	0	0	0	0	0	0
168,221	23	219,691	47	0	0	27,514	482
48,818	7	0	0	0	0	92,607	12,145
85,335	12	176,061	32	0	0	11,706	459
0	0	0	0	0	0	229	200
541,365	44	289,210	78	0	0	93,583	5,226
21,654	4	0	0	0	0	0	0
0	0	0	0	0	0	0	0
0	0	0	0	0	0	0	0
3,312	0	0	0	0	0	0	0
399,116	77	373,587	104	0	0	182,052	43,464
23,059	4	0	0	0	0	0	0
24,009	6	0	0	0	0	0	0

地域名	形態 / 国名	経費 総額	研修員受入 経費	研修員受入 人数	専門家派遣 経費	専門家派遣 人数
アフリカ地域	ブルキナ・ファソ	23,874	7,142	2	28	0
	ザイール	279,899	70,909	21	75,925	5
	ザンビア	2,364,497	181,635	58	665,901	51
	ジンバブエ	345,626	31,085	18	24,786	4
	区分不能	2,866	0	0	534	2
	アフリカ地域合計	16,677,808	2,078,026	747	3,583,191	340
中南米地域	アンティグア	3,117	3,117	3	0	0
	アルゼンティン	1,972,074	404,531	164	426,681	69
	バルバドス	34,753	3,559	2	27,125	2
	ベリーズ	4,950	2,830	0	0	0
	ボリヴィア	2,129,189	258,942	100	568,339	74
	ブラジル	3,638,150	910,795	398	726,025	113
	チリ	1,823,207	211,819	95	504,228	65
	コロンビア	1,491,028	221,306	101	199,015	20
	コスタ・リカ	900,586	113,729	54	62,872	15
	キューバ	65,326	53,282	19	10,714	3
	ドミニカ	235,415	6,223	3	3,948	0
	ドミニカ共和国	814,124	109,410	38	245,585	26
	エクアドル	602,811	132,586	60	102,127	12
	エル・サルヴァドル	67,913	62,672	22	0	0
	グレナダ	37,673	1,110	1	31,087	2
	グァテマラ	855,020	88,195	40	122,255	14
	ガイアナ	7,969	0	0	7,969	1
	ハイティ	48,264	29,840	11	0	0
	ホンデュラス	1,137,630	110,409	42	227,086	39
	ジャマイカ	75,409	20,751	9	0	0
	メキシコ	2,126,796	462,355	211	670,918	95
	ニカラグァ	123,934	98,832	39	50	0

(単位：千円・人)

調査団派遣		協力隊派遣		移住者		機材供与	その他
経費	人数	経費	人数	経費	人数	経費	経費
15,995	13	0	0	0	0	709	0
91,460	12	0	0	0	0	41,279	326
508,177	82	480,239	130	0	0	485,030	43,515
200,054	32	73,753	17	0	0	15,937	11
2,230	76	0	0	0	0	102	0
5,956,146	801	3,086,416	831	0	0	1,790,517	183,512
0	0	0	0	0	0	0	0
288,434	47	0	0	50,235	5	646,074	156,119
0	0	0	0	0	0	4,069	0
0	0	0	0	0	0	2,120	0
556,605	82	262,404	71	28,047	3	216,085	238,767
868,243	145	0	0	191,880	37	620,924	320,283
306,323	72	0	0	0	0	770,790	30,047
681,240	89	132,035	39	6,134	2	237,520	13,778
439,063	49	152,162	50	0	0	132,760	0
0	0	0	0	6,536	0	1,330	0
5,141	0	0	0	0	0	7,464	15,200
339,591	18	197,439	71	2,000	2	108,930	4,072
278,780	50	0	0	0	0	89,318	0
5,241	0	0	0	0	0	0	0
0	0	0	0	0	0	5,476	0
492,053	80	111,696	24	0	0	40,506	315
0	0	0	0	0	0	0	0
18,424	9	0	0	0	0	0	0
175,904	33	434,615	128	0	0	167,962	21,654
1,032	1	52,522	12	0	0	1,104	0
612,270	96	21,209	0	9,000	2	291,098	59,946
25,052	13	0	0	0	0	0	0

地域名	形態 国名	経費 総額	研修員受入 経費	研修員受入 人数	専門家派遣 経費	専門家派遣 人数
中南米地域	パナマ	383,580	75,682	35	85,581	18
	パラグァイ	2,684,095	312,673	107	847,518	102
	ペルー	2,264,859	478,885	205	623,118	78
	スリナム	2,391	2,391	1	0	0
	セント・ルシア	10,148	7,686	4	0	0
	セント・ヴィンセント	6,901	6,418	2	483	1
	トリニダッド・トバゴ	180,576	22,330	8	45,034	4
	ウルグァイ	479,207	108,484	51	149,717	30
	ヴェネズエラ	322,083	121,598	58	108,436	9
	区分不能	24,337	0	0	5,332	6
	中南米地域合計	24,553,515	4,442,440	1,883	5,801,243	798
オセアニア地域	オーストラリア	389	0	0	389	0
	クック諸島（ニ）	236,612	9,527	4	0	0
	フィジー	946,646	185,227	72	392,851	34
	ナウル	5,730	5,730	5	0	0
	ニウエ	10,459	10,459	7	0	0
	ニュージーランド	130,247	0	0	24,290	0
	パプア・ニューギニア	787,369	184,199	104	229,493	26
	トンガ	244,894	34,503	16	6,219	2
	西サモア	341,833	52,761	23	24,218	3
	キリバス	109,844	22,299	10	51,505	5
	トゥヴァル	18,089	5,514	3	11,954	1
	ソロモン諸島	315,023	34,022	21	15,910	3
	米領太平洋諸島	1,253	1,253	2	0	0
	ミクロネシア	188,384	29,306	14	40,406	5
	ヴァヌアツ	145,681	23,416	10	30,300	2
	マーシャル	14,395	8,800	5	427	0
	パラオ	39,038	7,094	5	11,702	2

(単位：千円・人)

調査団派遣		協力隊派遣		移住者		機材供与	その他
経費	人数	経費	人数	経費	人数	経費	経費
147,869	49	0	0	0	0	67,948	6,500
350,345	77	359,172	119	47,379	12	491,076	275,932
532,701	64	219,399	71	12,970	2	356,513	41,273
0	0	0	0	0	0	0	0
2,462	0	0	0	0	0	0	0
0	0	0	0	0	0	0	0
103,908	13	0	0	0	0	9,304	0
134,089	33	0	0	0	0	82,617	4,300
55,122	24	0	0	0	0	19,301	17,626
18,244	100	0	0	0	0	761	0
6,438,136	1,144	1,942,653	585	352,181	65	4,371,050	1,205,812
0	0	0	0	0	0	0	0
227,082	0	0	0	0	0	3	0
130,296	32	157,260	51	0	0	78,798	2,214
0	0	0	0	0	0	0	0
0	0	0	0	0	0	0	0
0	0	0	0	0	0	105,957	0
74,555	34	224,748	68	0	0	65,674	8,700
43,024	17	141,995	43	0	0	19,153	0
52,526	15	168,261	44	0	0	44,067	0
30,065	10	0	0	0	0	5,975	0
0	0	0	0	0	0	621	0
109,935	24	147,803	53	0	0	6,854	499
0	1	0	0	0	0	0	0
30,088	6	76,458	24	0	0	12,126	0
17,532	13	66,018	13	0	0	7,745	670
4,441	0	0	0	0	0	0	727
12,351	3	0	0	0	0	1,391	6,500

地域名	形態 / 国名	経費 総額	研修員受入 経費	研修員受入 人数	専門家派遣 経費	専門家派遣 人数
オセアニア	区分不能	228,248	0	0	16	0
	オセアニア地域合計	3,764,134	614,110	301	839,680	83
ヨーロッパ地域等	アルバニア	5,590	5,590	1	0	0
	オーストリア	1,017	0	0	1,017	0
	ベルギー	1,135	0	0	1,135	1
	ブルガリア	1,682	0	0	1,184	0
	サイプラス	2,467	2,467	3	0	0
	チェッコスロヴァキア	6,393	4,711	6	1,184	0
	フランス	93,193	0	0	6,643	10
	ギリシャ	6,660	6,660	2	0	0
	ハンガリー	257,590	131,415	94	1,184	1
	イタリア	2,671	0	0	2,671	1
	マルタ	24,474	24,474	6	0	0
	ポーランド	290,327	154,395	106	3,252	2
	ポルトガル	18,097	9,250	3	0	0
	スイス	6,076	0	0	5,507	7
	英国	1,036	0	0	0	0
	ユーゴースラヴィア	75,595	38,050	17	4,351	3
	米国	99,422	0	0	3,574	7
	カナダ	0	0	7	0	1
	区分不能	0	0	0	0	8
	ヨーロッパ地域合計	893,425	377,012	245	31,702	41
国際機関	AFDB	30,752	0	0	30,116	2
	AIBD	49,276	0	0	45,398	10
	AIT	150,051	0	0	145,300	17
	APT	31,546	8,026	4	22,090	2
	AVRDC	19,306	0	0	19,306	2
	CCOP／SOPAC	15,992	0	0	14,597	2

(単位：千円・人)

調査団派遣		協力隊派遣		移住者		機材供与	その他
経費	人数	経費	人数	経費	人数	経費	経費
227,083	34	0	0	0	0	1,149	0
958,978	189	982,543	296	0	0	349,513	19,310
0	0	0	0	0	0	0	0
0	0	0	0	0	0	0	0
0	0	0	0	0	0	0	0
498	0	0	0	0	0	0	0
0	0	0	0	0	0	0	0
498	0	0	0	0	0	0	0
30,063	14	56,487	0	0	0	0	0
0	0	0	0	0	0	0	0
39,185	15	0	0	0	0	85,806	0
0	0	0	0	0	0	0	0
0	0	0	0	0	0	0	0
83,963	33	0	0	0	0	48,717	0
8,847	6	0	0	0	0	0	0
569	0	0	0	0	0	0	0
1,036	0	0	0	0	0	0	0
7,341	0	0	0	0	0	25,853	0
1,048	0	0	0	0	0	94,800	0
0	0	0	0	0	7	0	0
0	20	0	0	0	0	0	0
173,048	88	56,487	0	0	7	255,176	0
0	0	0	0	0	0	0	636
0	0	0	0	0	0	3,878	0
0	0	0	0	0	0	4,751	0
0	0	0	0	0	0	1,430	0
0	0	0	0	0	0	0	0
0	0	0	0	0	0	1,395	0

地域名	形態 / 国名	経費 総額	研修員受入 経費	研修員受入 人数	専門家派遣 経費	専門家派遣 人数
国際機関	CEPIS	12,316	0	0	11,914	1
	CIP	2,466	0	0	2,466	1
	CIRDAP	15,969	0	0	15,930	1
	CPSC	13,125	0	0	12,570	1
	ESCAP	282,358	0	0	277,591	36
	FAO	15,166	15,166	5	0	0
	IAEA	48,720	48,720	28	0	0
	IBRD	1,856	0	0	1,856	2
	IBSRM	17	0	0	15	0
	ICAO	7,316	0	0	7,316	1
	ICARDA	3,337	0	0	3,337	1
	IICA	25,526	0	0	25,526	2
	IIMI	8,937	0	0	8,937	1
	IITA	29,138	0	0	27,877	2
	ILO	64,857	7,154	10	56,249	6
	ILRAD	20,346	0	0	20,229	3
	ITTO	1,431	1,431	4	0	0
	ITU	1,016	1,016	4	0	0
	JICA	0	0	0	0	1
	PCAS	53,742	0	0	53,742	5
	SEAFDEC	183,005	2,632	2	178,100	17
	SEAMEO	4	0	0	4	0
	SEATAC	27,233	0	0	27,233	2
	SPF	18,915	0	0	18,363	1
	UNDRO	13,427	0	0	13,427	1
	UNEP	16,578	4,503	0	12,075	1
	UNETPSA	0	0	6	0	0
	UNIDO	45,711	45,711	14	0	0

（単位：千円・人）

調査団派遣		協力隊派遣		移住者		機材供与	その他
経費	人数	経費	人数	経費	人数	経費	経費
0	0	0	0	0	0	402	0
0	0	0	0	0	0	0	0
0	0	0	0	0	0	0	39
0	0	0	0	0	0	555	0
0	0	0	0	0	0	4,767	0
0	0	0	0	0	0	0	0
0	0	0	0	0	0	0	0
0	0	0	0	0	0	0	0
0	0	0	0	0	0	2	0
0	0	0	0	0	0	0	0
0	0	0	0	0	0	0	0
0	0	0	0	0	0	0	0
0	0	0	0	0	0	0	0
0	0	0	0	0	0	1,261	0
0	0	0	0	0	0	1,454	0
0	0	0	0	0	0	117	0
0	0	0	0	0	0	0	0
0	0	0	0	0	0	0	0
0	0	0	0	0	0	0	0
0	0	0	0	0	0	0	0
0	0	0	0	0	0	2,273	0
0	0	0	0	0	0	0	0
0	0	0	0	0	0	0	0
0	0	0	0	0	0	334	218
0	0	0	0	0	0	0	0
0	0	0	0	0	0	0	0
0	0	0	0	0	0	0	0
0	0	0	0	0	0	0	0

地域名	形態 / 国名	経費 総額	研修員受入 経費	研修員受入 人数	専門家派遣 経費	専門家派遣 人数
国際機関	UNRWA	68,663	34,598	14	32,685	2
	UNV	132,448	0	0	0	0
	UPU	358	358	1	0	0
	WARDA	7,714	0	0	7,714	2
	WHO	51,219	51,219	25	0	0
	国際機関合計	1,472,139	220,534	117	1,094,265	125
区分不能（世界）		6,443,626	11,825	0	548,623	1
総合計		113,091,167	20,182,715	8,825	26,742,501	3,970

(単位：千円・人)

調査団派遣		協力隊派遣		移住者		機材供与	その他
経費	人数	経費	人数	経費	人数	経費	経費
0	0	0	0	0	0	1,380	0
0	0	132,448	33	0	0	0	0
0	0	0	0	0	0	0	0
0	0	0	0	0	0	0	0
0	0	0	0	0	0	0	0
0	0	132,448	33	0	0	23,999	893
1,508,708	228	0	0	21,637	0	492,931	3,859,902
31,702,728	6,261	9,240,373	2,681	373,818	72	18,528,388	6,320,644