

平成2年度 国際協力事業団事業(人数)実績表

平成2年度

(平成2年4月1日~平成3年3月31日)

国際協力事業団事業(人数)実績表

平成3年9月

国際協力事業団
総務部情報管理課

情 管
J R
91-3

001



国際協力事業団

22924

平成2年度国際協力専門団事業実績表 正誤表

平成3年12月9日

情報管理課

ページ	形態 国名	協力隊		移住者	
		誤	正	誤	正
81	バングラデシュ	390	414	414	0
	ブータン	15	23	23	0
	ミャンマー	0	0	0	0
	カンボディア	16	16	16	0
	中国	67	92	92	0
	インド	131	132	132	0
	インドネシア	18	39	39	0
	大韓民国	0	0	0	0
	ラオス	250	256	256	0
	マレーシア	798	826	826	0
	モルディブ	63	70	70	0
	モンゴル	0	0	0	0
	ネパール	475	493	493	0
	パキスタン	0	0	0	0
	フィリピン	829	857	857	0
	シンガポール	0	0	0	0
	スリ・ランカ	268	286	286	0
	タイ	147	170	170	0
	グイエトナム	0	0	0	0
	ブルネイ	0	0	0	0
	台湾	0	0	0	0
香港	0	1	1	0	
マカオ	0	0	0	0	
マラッカ	0	0	0	0	
メコン	0	0	0	0	
区分不能	0	0	0	0	
アジア地域合計		3,467	3,675	675	0

JICA LIBRARY



1093502(1)

32924

統計をみるときの注意事項

本資料は、平成2年度中に、国際協力事業団が実施した事業の実績（主として人数実績）を統計表としてとりまとめたものである。

1 構成

本表は、研修員受入事業、専門家派遣事業等、各事業別に大別し、これを、アジア地域等、地域別、国別、プロジェクト別、分野別に人数実績を分類集計したものである。

2 年 度

年度は、すべて会計年度（4月1日より翌年3月31日まで）である。

3 集計対象実績数

本表で集計の対象とした実績数は、すべて本邦に到着した日、もしくは本邦以外で研修を開始した日、その他のものについては、本邦を出発した日を基準にして、平成2年度の年度ベースによる実績数である。又、国際協力事業団事業実績統計規定に定められた統計集計要領の制定に基づき、下表の実績を形態・事業・形態分類各別に集計したものである。

形 態	事 業 名	形 態 分 類
研 修 員 受 入	○技術協力研修員受入事業	一般技術研修員
		政府一般要請研修員
		第三国研修員
		カウンターパート研修員
	○青年招へい事業	国際機関研修員
	○開発協力事業	青年招へい研修員
	○海外移住事業	開発協力研修員
		移住者研修員
専 門 家 派 遣	○技術協力専門家派遣事業	一般技術専門家
		国際機関専門家
	○社会開発協力事業	社会開発協力専門家
	○保健医療協力事業	保健医療協力専門家

形 態	事 業 名	形 態 分 類
	○人口家族計画協力事業	人口家族計画専門家
	○災害援助等協力事業	災害援助等協力専門家
	○農林水産業協力事業	農林業協力専門家
	○産業開発協力事業	産業開発協力専門家
	○開発協力事業	開発協力専門家
	○海外移住事業	移住者指導専門家
	○援助効率促進事業	援助効率促進専門家
調 査 団 派 遣	○技術協力研修員受入事業	研修員受入調査団
	○青年招へい事業	青年招へい調査団
	○技術協力専門家派遣事業	専門家派遣調査団
	○技術協力機材供与事業	機材供与調査団
	○開発調査事業	開発調査調査団
	○社会開発協力事業	社会開発協力調査団
	○保健医療協力事業	保健医療協力調査団
	○人口家族計画協力事業	人口家族計画調査団
	○農林水産業協力事業	農林業協力調査団
	○技術協力専門家等福利厚生事業	専門家等福利厚生調査団
	○技術協力専門家養成確保事業	専門家養成確保調査団
	○開発協力事業	開発協力調査団
	○産業開発協力事業	産業開発協力調査団
	○無償資金協力事業	無償資金協力調査団
	○青年海外協力隊派遣事業	青年海外協力隊調査団
	○海外移住事業	移住事業調査団
○海外開発計画調査事業	海外開発計画調査団	
○資源開発協力基礎調査事業	資源開発協力基礎調査団	
○災害援助等協力事業	災害援助等協力調査団	

形態	事業名	形態分類
	○援助効率促進事業	援助効率促進調査団
協力隊派遣	○青年海外協力隊派遣事業	一般隊員 シニア隊員 調整員 国連ボランティア
移住者	○海外移住事業	自費移住者 渡航費支給移住者 海外開発青年
専門家 養成確保	○専門家養成確保事業	養成専門家 (イ) 派遣前研修 (ロ) 中期研修 (ハ) 海外長期研修 (ニ) 帰国専門家等国内長期技術 研修 (ホ) 技術協力総合研修 (ヘ) 留学生派遣 確保専門家 (イ) 登録専門家 (ロ) 特別囑託 (ハ) 専門技術囑託 (ニ) 国際協力専門員

4 継続人数および新規人数

実績人数は、前年度より当該年度にわたって継続して滞日し研修中の研修員、継続して任地へ赴任中の専門家、調査団員、協力隊員の人数を継続分とし、当該年度に新たに来日した研修員、新たに任地に出発した専門家、調査団員、協力隊員、新たに渡航した移住者（事業団扱い）の人数を新規分としてそれぞれ算出した。

5 延人月数

本表中の延人月数は、平成2年度の年度内延人月数である。

6 長期・短期

専門家実績については、派遣期間が1年以上のものを長期とし、1年未満のものを短期とした。

7 分野分類

分野分類は、従来の58分野分類を改め、56年度より国際協力事業団事業実績統計規定に定められた統計集計要領に基づく20分野分類（中分類）の新分類表により、研修科目別、指導科目別、または調査の種類別に分類した。

8 国名表記

国名表記は、外務省の国名表記によるものである。

9 地域配列

本表における地域の配列は、アジア地域、中近東地域、アフリカ地域、中南米地域、オセアニア地域、ヨーロッパ地域等、区分不能（世界）の順に配列した。

10 地域区分

本表にいう「中近東地域」とは、アフガニスタン以西からサハラ砂漠以北の地域を、「アフリカ地域」とは、サハラ砂漠以南の地域を、それぞれ指している。又「ヨーロッパ地域等」はカナダ、アメリカ合衆国を含んでいる。

11 国別区分不能

複数国にまたがる専門家、調査団員等の派遣実績は、すべて、当該地域内の区分不能とし、複数地域にまたがるものは区分不能（世界）とした。

目

I 総括実績

1 事業別受入・派遣実績	1
(1) 事業別新規受入・派遣実績内訳グラフ	1
(2) 事業別、形態別受入・派遣実績総表	2
2 地域別受入・派遣実績	5
(1) 地域別(年度別)内訳グラフ	5
(2) 形態別、地域別受入・派遣実績総表	8
3 月別受入・派遣実績	15
形態別、月別受入・派遣実績総表	15
4 分野別受入・派遣実績	19
(1) 2年度分野別新規受入・派遣実績グラフ	19
(2) 最近10年間分野別受入・派遣実績グラフ	20
(3) 地域・国別、形態別、分野別受入・派遣実績総表(継続分)	21
(4) 地域・国別、形態別、分野別受入・派遣実績総表(新規分)	59
(5) 国際機関別、形態別、分野別受入・派遣実績総表	105
5 専門家派遣実績内訳	113
(1) 事業別、短・長期別派遣実績表	113
(2) 赴任時現職別派遣実績表(継続)	115
赴任時現職別派遣実績表(新規)	116
(3) 年齢構成別派遣実績表(継続)	117
年齢構成別派遣実績表(新規)	118
(4) 学歴別派遣実績表(継続)	119
学歴別派遣実績表(新規)	120
(5) 関係省庁別派遣実績表(継続)	121
関係省庁別派遣実績表(新規)	122
6 調査団の種類別・地域別及び調査段階別派遣実績表	123
(1) 調査団の種類別・地域別派遣実績	123
(2) 調査団の種類別・調査段階別派遣実績	125

次

II 事業別実績

1 技術協力研修員受入事業	127
(1) 研修員受入	127
a 月別受入人数実績	127
b 分野別実績	159
○ 継続	159
○ 新規	178
(2) 調査団派遣	208
a 月別派遣人数実績	208
b 分野別実績	215
○ 継続	215
○ 新規	216
2 青年招へい事業	219
(1) 研修員受入人数実績	219
a 月別受入人数実績	219
b 分野別実績	222
○ 新規	222
(2) 調査団派遣	224
a 月別派遣人数実績	224
b 分野別実績	228
○ 新規	228
3 技術協力専門家派遣事業	231
(1) 専門家派遣	231
a 月別派遣人数実績	231
b 分野別実績	283
○ 継続	283
○ 新規	302
(2) 調査団派遣	323
a 月別派遣人数実績	323
b 分野別実績	330

○ 繼 統	330
○ 新 規	331
4 技術協力機材供与事業	335
(1) 調査団派遣	335
a 月別派遣人数実績	335
b 分野別実績	342
○ 繼 統	342
○ 新 規	343
5 開発調査事業	345
(1) 調査団派遣	345
a 月別派遣人数実績	345
b 分野別実績	373
○ 繼 統	373
○ 新 規	375
6 社会開発協力事業	381
(1) 専門家派遣	381
a 月別派遣人数実績	381
b 分野別実績	404
○ 繼 統	404
○ 新 規	410
(2) 調査団派遣	418
a 月別派遣人数実績	418
b 分野別実績	426
○ 繼 統	426
○ 新 規	428
7 保健医療協力事業	431
(1) 専門家派遣	431
a 月別派遣人数実績	431
b 分野別実績	455
○ 繼 統	455
○ 新 規	461
(2) 調査団派遣	470

a 月別派遣人数実績	470
b 分野別実績	479
○ 繼 統	479
○ 新 規	480
8 人口家族計画協力事業	483
(1) 専門家派遣	483
a 月別派遣人数実績	483
b 分野別実績	491
○ 繼 統	491
○ 新 規	495
(2) 調査団派遣	499
a 月別派遣人数実績	499
b 分野別実績	503
○ 新 規	503
9 災害援助等協力事業	505
(1) 専門家派遣	505
a 月別派遣人数実績	505
b 分野別実績	515
○ 繼 統	515
○ 新 規	516
10 農林水産業協力事業	521
(1) 専門家派遣	521
a 月別派遣人数実績	521
b 分野別実績	549
○ 繼 統	549
○ 新 規	557
(2) 調査団派遣	566
a 月別派遣人数実績	566
b 分野別実績	578
○ 繼 統	578
○ 新 規	580
11 技術協力専門家等福利厚生事業	585

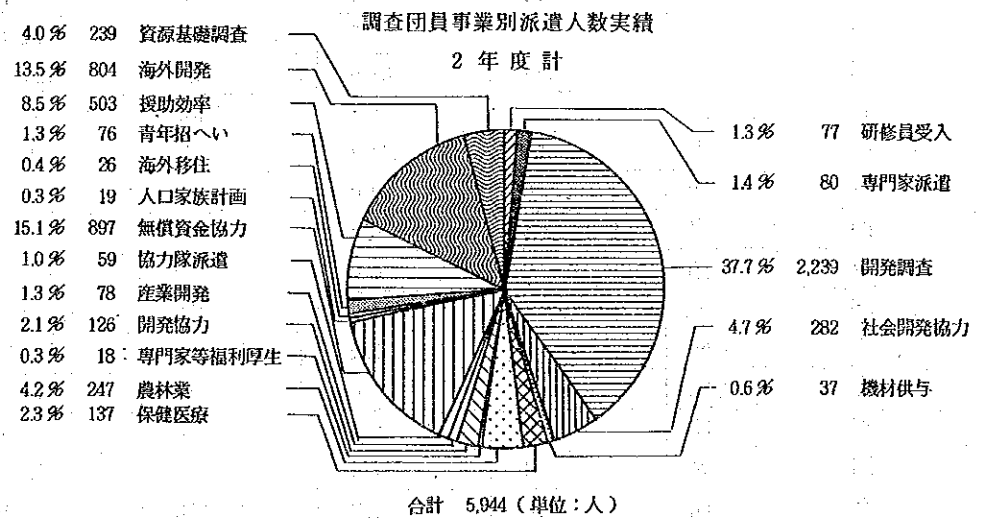
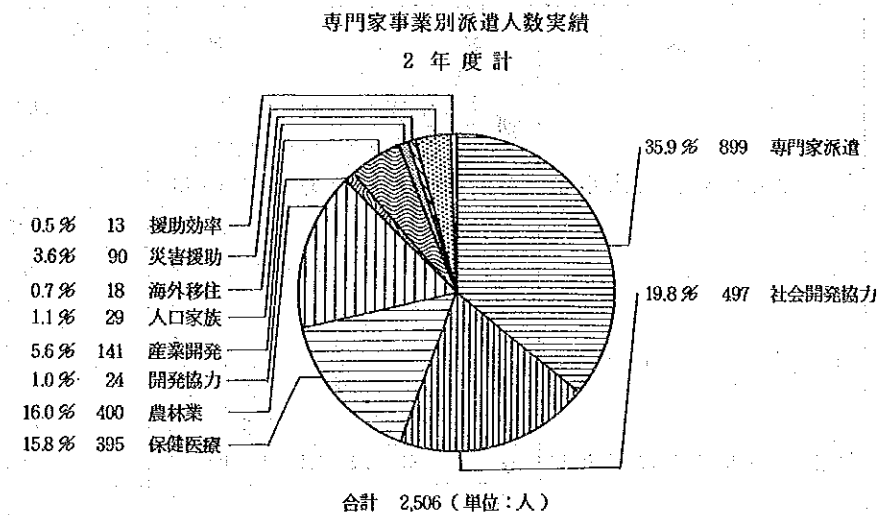
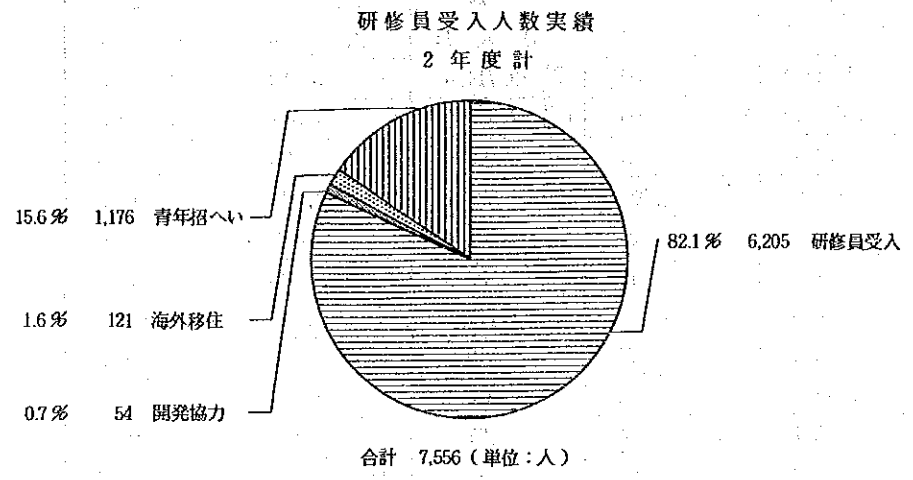
(1) 調査団派遣	585	15 無償資金協力事業	653
a 月別派遣人数実績	585	(1) 調査団派遣	653
b 分野別実績	591	a 月別派遣人数実績	653
○ 新規	591	b 分野別実績	677
12 技術協力専門家養成確保事業	593	○ 継続	677
(1) 養成確保専門家	593	○ 新規	680
13 開発協力事業	595	16 青年海外協力隊派遣事業	687
(1) 研修員受入	595	(1) 協力隊員派遣	687
a 月別受入人数実績	595	a 月別派遣人数実績	687
b 分野別実績	601	b 分野別実績	706
○ 新規	601	○ 継続	706
(2) 専門家派遣	603	○ 新規	718
a 月別派遣人数実績	603	(2) 調査団派遣	727
b 分野別実績	610	a 月別派遣人数実績	727
○ 継続	610	b 分野別実績	737
○ 新規	612	○ 継続	737
(3) 調査団派遣	615	○ 新規	738
a 月別派遣人数実績	615	17 海外移住事業	741
b 分野別実績	622	(1) 移住者渡航(事業団扱い)	741
○ 継続	622	a 月別渡航人数実績(自費移住者、渡航費支給移住者、海外開発青年)	741
○ 新規	623	b 分野別実績	748
14 産業開発協力事業	627	○ 新規	748
(1) 専門家派遣	627	(2) 研修員受入	752
a 月別派遣人数実績	627	a 月別受入人数実績	752
b 分野別実績	638	b 分野別実績	755
○ 継続	638	○ 継続	755
○ 新規	641	○ 新規	756
(2) 調査団派遣	645	(3) 専門家派遣	758
a 月別派遣人数実績	645	a 月別派遣人数実績	758
b 分野別実績	650	b 分野別実績	763
○ 継続	650	○ 継続	763
○ 新規	651	○ 新規	765

(4) 調査団派遣	767
a 月別派遣人数実績	767
b 分野別実績	770
○ 継 続	770
○ 新 規	771
18 海外開発計画調査事業	773
(1) 調査団派遣	773
a 月別派遣人数実績	773
b 分野別実績	785
○ 新 規	785
19 資源開発協力基礎調査事業	789
(1) 調査団派遣	789
a 月別派遣人数実績	789
b 分野別実績	798
○ 継 続	798
○ 新 規	799
20 援助効率促進事業	803
(1) 専門家派遣	803
a 月別派遣人数実績	803
b 分野別実績	812
○ 継 続	812
○ 新 規	814
(2) 調査団派遣	818
a 月別派遣人数実績	818
b 分野別実績	833
○ 継 続	833
○ 新 規	835

I. 総括実績

1. 事業別，受入・派遣実績

(1) 事業別新規受入・派遣実績内訳グラフ



(2) 平成2年度事業別、形態別受入、派遣実績(平成3年3月31日現在)

事業区分	形態		継続		新規		合計		
			人数	延人月	人数	延人月	人数	延人月	
技術協力研修員受入事業	研 修 員	一般技術研修員	1,095	4,611.4	5,021	13,714.4	6,116	18,325.8	
		(カウンターパート研修員)	(415)	(1,883.7)	(927)	(2,309.1)	(1,342)	(3,992.8)	
		政府一般要請研修員	8	64.4	67	68.1	75	132.5	
		第三国研修員	49	129.5	1,022	1,686.1	1,071	1,815.6	
		国際機関研修員	22	94.1	95	201.4	117	295.5	
	調	査	団	3	1.2	77	38.9	80	40.1
青年招へい事業	研	修	員	0	0.0	1,176	1,176.0	1,176	1,176.0
	調	査	団	0	0.0	76	19.2	76	19.2
技術協力専門家派遣事業	専 門 家	一般専門家	613	5,274.8	855	2,075.1	1,468	7,349.9	
		国際機関専門家	80	749.7	44	157.9	124	907.6	
	調	査	団	3	0.9	80	34.8	83	35.7
開発調査事業	調	査	団	81	151.3	2,239	2,771.8	2,320	2,923.1
社会開発協力事業	専	門	家	212	1,676.7	497	893.3	709	2,570.0
	調	査	団	19	2.4	282	99.7	301	102.1
技術協力機材供与事業	調	査	団	1	0.2	37	18.4	38	18.6
保健医療協力事業	専	門	家	117	797.0	395	729.4	512	1,526.4
	調	査	団	7	1.3	137	51.0	144	52.3
人口家族計画協力事業	専	門	家	23	202.2	29	46.9	52	249.1
	調	査	団	0	0.0	19	7.3	19	7.3
災害援助等協力事業	専	門	家	4	0.4	90	29.5	94	29.9
	調	査	団	0	0.0	0	0	0	0.0
農林水産業協力事業	専	門	家	313	2,526.5	400	1,360.3	713	3,886.8
	調	査	団	29	13.4	247	109.9	276	123.3
技術協力専門家等福利厚生	調	査	団	0	0.0	18	11.3	18	11.3
技術協力専門家養成確保	調	査	団	0	0.0	0	0.0	0	0.0
援助効率促進	専	門	家	4	4.9	13	38.5	17	43.4
	調	査	団	18	7.7	503	233.1	521	240.8

※カウンターパート研修員()は、一般技術研修員に含まれる。

事業区分	形態	継 続		新 規		合 計	
		人 数	延 人 月	人 数	延 人 月	人 数	延 人 月
開発協力事業	研修員	0	0.0	54	56.0	54	56.0
	専門家	8	82.6	24	42.0	32	124.6
	調査団	4	0.4	126	55.5	130	55.9
産業開発協力事業	専門家	79	688.4	141	283.1	220	971.5
	調査団	9	3.6	78	28.0	87	31.6
無償資金協力事業	調査団	107	34.4	897	484.4	1,004	518.8
青年海外協力隊派遣事業	調査団	5	0.9	59	28.4	64	29.3
	協力隊員	1,864	17,862.8	655	4,163.3	2,519	22,026.1
	一般隊員	86	808.8	35	241.1	121	1,049.9
	調整員	6	49.8	2	20.1	8	69.9
	国際ボランティア	30	322.2	3	18.9	33	341.1
海外移住事業	研修員	95	925.9	121	408.0	216	1,333.9
	専門家	11	101.1	18	57.2	29	158.3
	調査団	9	3.5	26	17.1	35	20.6
	移住者	-	-	27	-	27	-
	渡航費支給移住者	-	-	14	-	14	-
	海外開発青年	-	-	31	-	31	-
海外開発計画調査事業	調査団	0	0.0	804	573.7	804	573.7
資源開発協力基礎調査事業	調査団	22	74.7	239	394.1	261	468.8
研修員受入合計		1,269(204)	5,825.3	7,556(1,668)	17,310.0	8,825(1,872)	23,135.3
専門家派遣合計		1,464(61)	12,104.3	2,506(76)	5,713.2	3,970(137)	17,817.5
調査団派遣合計		317(15)	295.9	5,944(175)	4,976.6	6,261(190)	5,272.5
協力隊派遣合計		1,986(659)	19,043.6	695(243)	4,443.4	2,681(902)	23,487.0
移住者(事業団扱い)合計		-	-	72(42)	-	72(42)	-

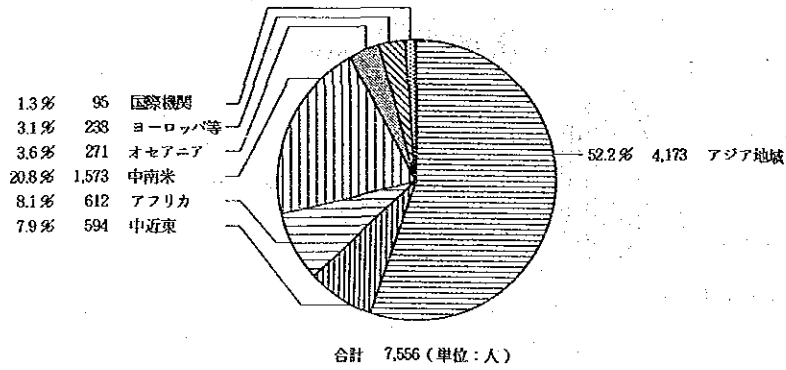
※()内は女性数

2. 地域別，受入・派遣実績

(1) 地域別（年度別）新規受入・派遣実績内訳

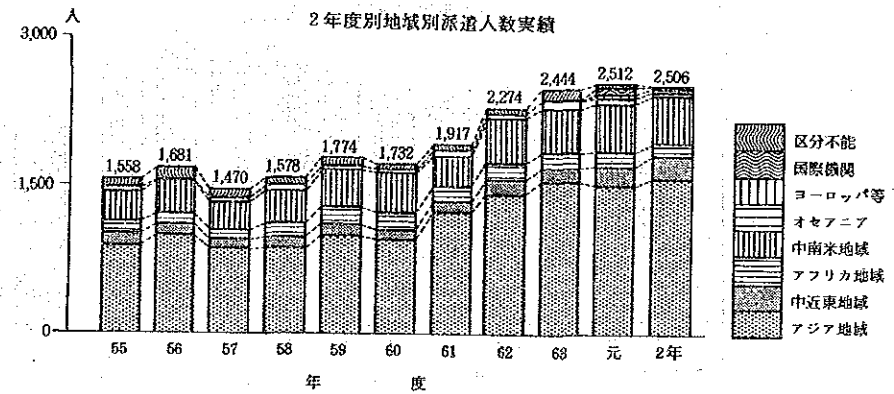
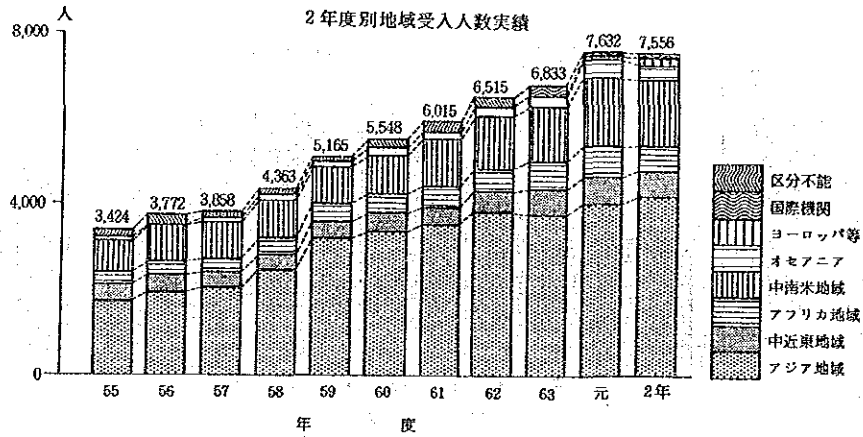
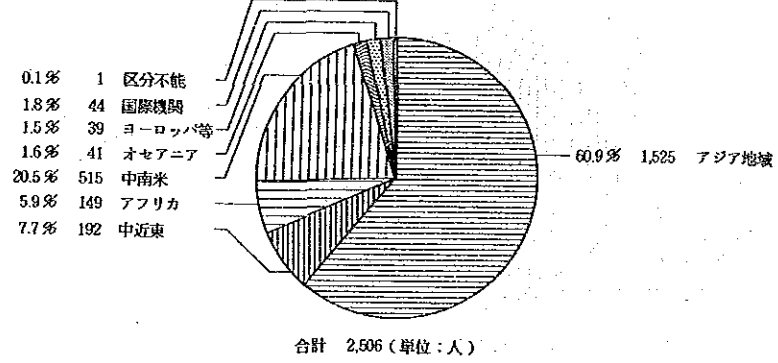
a. 研修員

地域別受入人数実績
2年度計

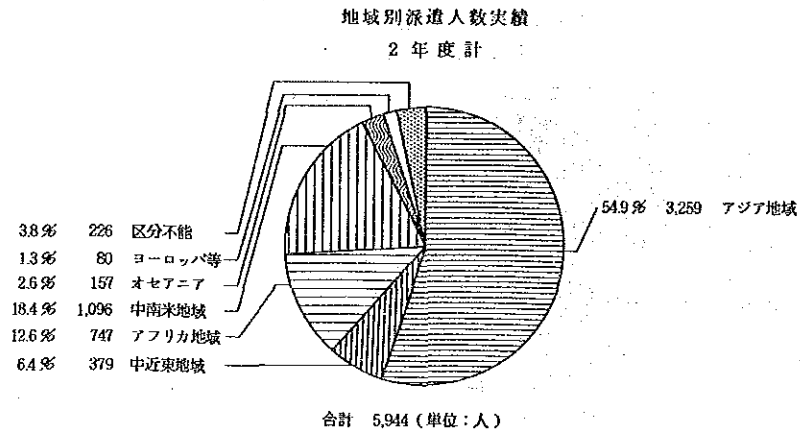


b. 専門家

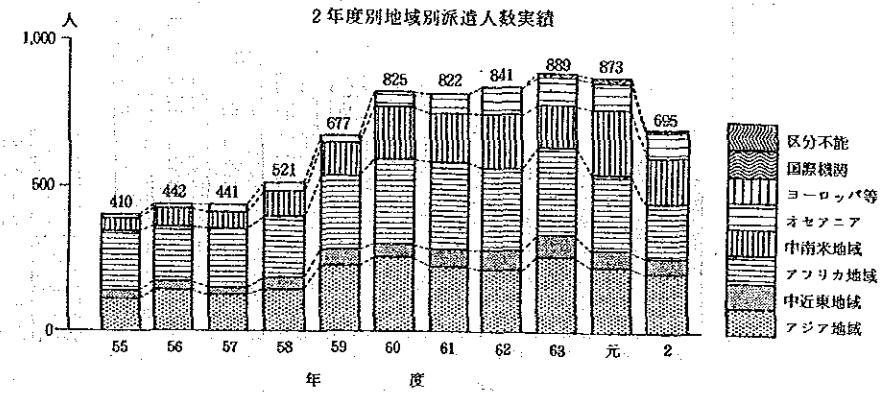
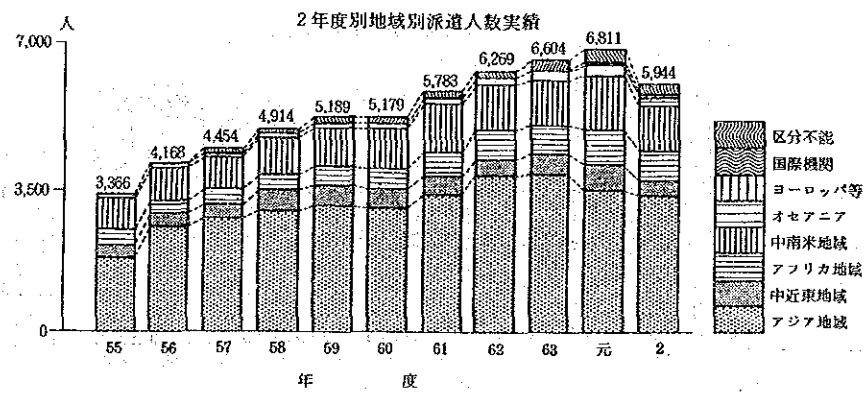
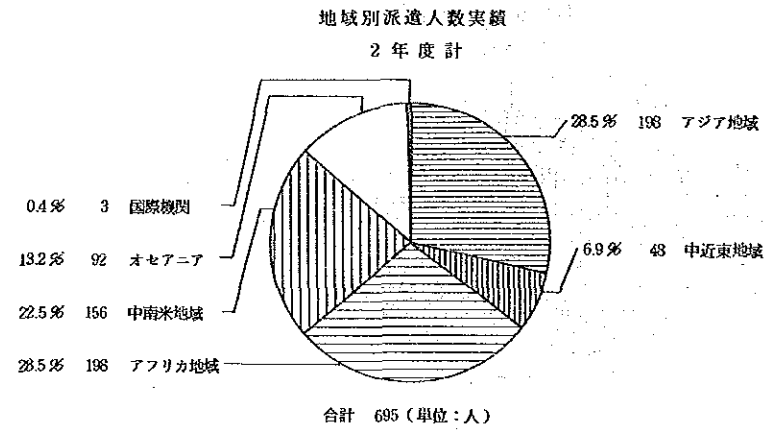
地域別派遣人数実績
2年度計



c. 調査団

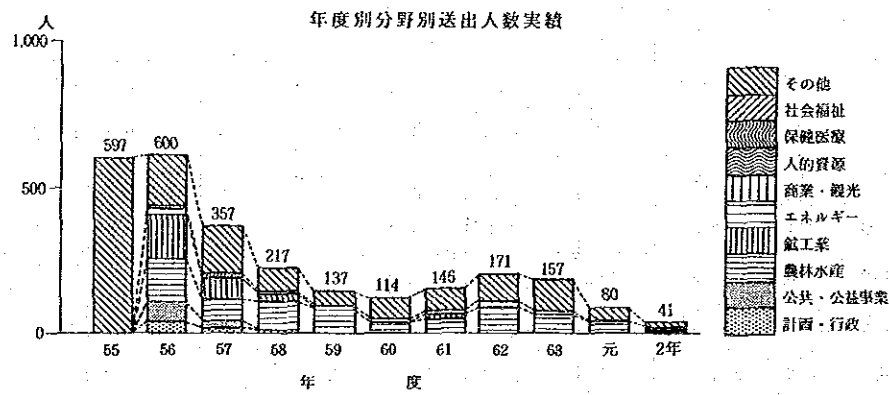
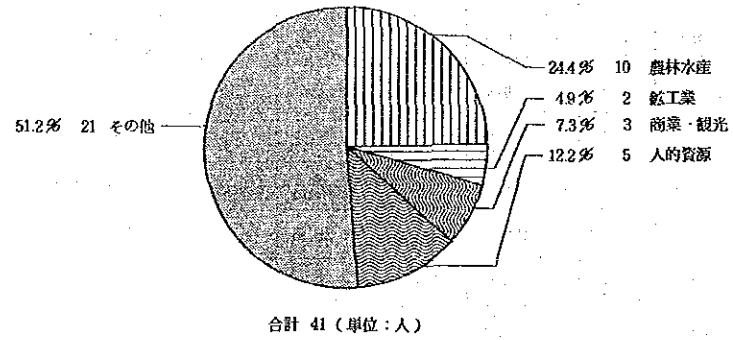


d. 協力隊員



e. 移住者（海外開発青年を除く）

分野別送出人数実績（大分類）
2年度計



(2) 平成2年度形態別、地域別受入、派遣実績総表(平成3年3月31日現在)

a. 研修員

		アジア		中近東		アフリカ		中南米		オセアニア		ヨーロッパ等		区分不能(世界)		合計		
		人数	延人月	人数	延人月	人数	延人月	人数	延人月	人数	延人月	人数	延人月	人数	延人月	人数	延人月	
継続	技術研修員	一般技術研修員	600	2,542.8	112	495.7	129	590.9	214	857.9	24	94.4	7	29.7	0	0.0	1,095	4,611.4
		政府一般要請研修員	8	64.4	0	0.0	0	0.0	0	0.0	0	0.0	0	0.0	0	0.0	8	64.4
		第三国研修員	34	58.4	2	9.0	6	54.3	1	1.4	6	6.4	0	0.0	0	0.0	49	129.5
		国際機関研修員	7	48.0	15	46.1	0	0.0	0	0.0	0	0.0	0	0.0	0	0.0	22	94.1
		(カウンターパート研修員)	(272)	(1,088.9)	(32)	(147.4)	(55)	(275.8)	(50)	(147.5)	(6)	(24.1)	(0)	(0.0)	(0)	(0.0)	(415)	(1,683.7)
		技術研修員計	658	2,713.6	129	550.8	135	645.2	215	859.3	30	100.8	7	29.7	0	0.0	1,174	4,899.4
	その他	開発協力研修員	0	0.0	0	0.0	0	0.0	0	0.0	0	0.0	0	0.0	0	0.0	0	0.0
		移住者研修員	0	0.0	0	0.0	0	0.0	95	925.9	0	0.0	0	0.0	0	0.0	95	925.9
		青年招へい研修員	0	0.0	0	0.0	0	0.0	0	0.0	0	0.0	0	0.0	0	0.0	0	0.0
		継続計	658	2,713.6	129	550.8	135	645.2	310	1,785.2	30	100.8	7	29.7	0	0.0	1,269	5,825.3
新規	技術研修員	一般技術研修員	2,597	7,377.9	558	1,650.2	512	1,364.1	1,016	2,668.2	108	323.3	230	330.7	0	0.0	5,021	13,714.4
		政府一般要請研修員	45	54.9	0	0.0	0	0.0	22	13.2	0	0.0	0	0.0	0	0.0	67	68.1
		第三国研修員	418	771.3	30	48.9	97	178.6	396	598.1	80	88.9	1	0.3	0	0.0	1,022	1,686.1
		国際機関研修員	77	182.7	4	4.0	8	4.0	5	7.1	1	3.6	0	0.0	0	0.0	95	201.4
		(カウンターパート研修員)	(534)	(1,392.3)	(97)	(241.1)	(95)	(219.4)	(189)	(432.4)	(9)	(22.4)	(3)	(1.5)	(0)	(0.0)	(927)	(2,309.1)
		技術研修員計	3,137	8,386.8	592	1,703.1	617	1,546.7	1,439	3,286.6	189	415.8	231	331.0	0	0.0	6,205	15,670.0
	その他	開発協力研修員	15	20.0	6	2.1	3	8.7	25	17.2	5	8.0	0	0.0	0	0.0	54	56.0
		移住者研修員	0	0.0	0	0.0	0	0.0	114	386.5	0	0.0	7	21.5	0	0.0	121	408.0
		青年招へい研修員	1,093	1,098.0	0	0.0	0	0.0	0	0.0	78	78.0	0	0.0	0	0.0	1,176	1,176.0
		新規計	4,250	9,504.8	598	1,705.2	620	1,555.4	1,578	3,690.3	272	501.8	238	352.5	0	0.0	7,556	17,310.0
合計		4,908	12,218.4	727	2,256.0	755	2,200.6	1,888	5,475.5	302	602.6	245	382.2	0	0.0	8,825	23,135.3	

※カウンターパート研修員()は、一般技術研修員に含まれる。

b. 専門家(継続)

		アジア		中近東		アフリカ		中南米		オセアニア		ヨーロッパ等		区分不能(世界)		合計		
		人数	延人月	人数	延人月	人数	延人月	人数	延人月	人数	延人月	人数	延人月	人数	延人月	人数	延人月	
技術 専門家	一般専門家	短	63	67.4	2	3.2	5	2.7	8	11.0	0	0.0	0	0.0	0	0.0	78	84.3
		長	231	2,213.4	55	559.9	70	651.1	148	1,460.6	31	305.5	0	0.0	0	0.0	535	5,190.5
	国際機関専門家	短	2	5.4	0	0.0	0	0.0	0	0.0	0	0.0	0	0.0	0	0.0	2	5.4
		長	57	534.3	3	25.1	7	65.6	7	80.8	3	26.8	1	11.7	0	0.0	78	744.3
	計	短	65	72.8	2	3.2	5	2.7	8	11.0	0	0.0	0	0.0	0	0.0	80	89.7
		長	288	2,747.7	58	585.0	77	716.7	155	1,541.4	34	332.3	1	11.7	0	0.0	613	5,934.8
プロ ジェ クト 方式 専門家	社会開発協力専門家	短	17	30.2	4	0.8	3	5.3	0	0.0	0	0.0	0	0.0	0	0.0	24	36.3
		長	111	930.5	27	252.9	35	321.3	15	135.6	0	0.0	0	0.0	0	0.0	188	1,640.3
	保健医療協力専門家	短	18	10.5	1	0.3	2	1.8	7	7.7	1	0.5	0	0.0	0	0.0	29	20.8
		長	49	467.1	11	126.3	15	92.0	13	90.8	0	0.0	0	0.0	0	0.0	88	776.2
	農林業協力専門家	短	26	38.8	0	0.0	5	8.8	15	19.9	3	4.4	0	0.0	0	0.0	49	71.9
		長	156	1,439.3	7	47.2	39	396.9	55	512.6	7	58.6	0	0.0	0	0.0	264	2,454.6
	産業開発協力専門家	短	14	22.2	0	0.0	0	0.0	0	0.0	0	0.0	0	0.0	0	0.0	14	22.2
		長	52	531.8	0	0.0	7	70.4	6	64.0	0	0.0	0	0.0	0	0.0	65	666.2
	人口家族専門家	短	2	1.0	0	0.0	1	0.3	2	8.2	0	0.0	0	0.0	0	0.0	5	9.5
		長	9	87.4	6	70.2	2	23.4	1	11.7	0	0.0	0	0.0	0	0.0	18	192.7
	計	短	77	102.7	5	1.1	11	16.2	24	35.8	4	4.9	0	0.0	0	0.0	121	160.7
		長	377	3,456.1	51	496.6	98	904.0	90	814.7	7	58.6	0	0.0	0	0.0	623	5,730.0
開発協力専門家	短	0	0.0	0	0.0	0	0.0	0	0.0	0	0.0	0	0.0	0	0.0	0	0.0	
	長	0	0.0	0	0.0	6	70.2	2	12.4	0	0.0	0	0.0	0	0.0	8	82.6	
移住者指導専門家	短	0	0.0	0	0.0	0	0.0	0	0.0	0	0.0	0	0.0	0	0.0	0	0.0	
	長	0	0.0	0	0.0	0	0.0	11	101.1	0	0.0	0	0.0	0	0.0	11	101.1	
災害援助等協力専門家	短	4	0.4	0	0.0	0	0.0	0	0.0	0	0.0	0	0.0	0	0.0	4	0.4	
	長	0	0.0	0	0.0	0	0.0	0	0.0	0	0.0	0	0.0	0	0.0	0	0.0	
援助効率促進専門家	短	1	1.0	0	0.0	1	2.9	0	0.0	0	0.0	2	1.0	0	0.0	4	4.9	
	長	0	0.0	0	0.0	0	0.0	0	0.0	0	0.0	0	0.0	0	0.0	0	0.0	
合計	短	147	176.9	7	4.3	17	21.8	32	46.8	4	4.9	2	1.0	0	0.0	209	255.7	
	長	665	6,203.8	109	1,031.6	181	1,690.9	258	2,469.6	41	390.9	1	11.7	0	0.0	1,255	11,848.5	

2. 地域別 受入・派遣実績

c. 専門家(新規)

		アジア		中近東		アフリカ		中南米		オセアニア		ヨーロッパ等		区分不能(世界)		合計		
		人数	延人月	人数	延人月	人数	延人月	人数	延人月	人数	延人月	人数	延人月	人数	延人月	人数	延人月	
技術 専門家	一般専門家	短	426	445.4	56	36.6	16	27.8	135	126.7	13	12.8	4	4.0	0	0.0	650	653.3
		長	89	638.9	16	122.6	29	191.1	64	428.0	7	41.2	0	0.0	0	0.0	205	1,421.8
	国際機関専門家	短	19	19.2	0	0.0	1	1.0	0	0.0	0	0.0	2	0.5	0	0.0	22	20.7
		長	18	126.2	0	0.0	1	0.2	2	3.6	1	7.2	0	0.0	0	0.0	22	137.2
	計	短	445	464.6	56	36.6	17	28.8	135	126.7	13	12.8	6	4.5	0	0.0	672	674.0
		長	107	765.1	16	122.6	30	191.3	66	431.6	8	48.4	0	0.0	0	0.0	227	1,559.0
プロ ジェ ク ト 方 式 専 門 家	社会開発協力専門家	短	306	264.0	29	23.5	8	12.7	57	45.0	0	0.0	7	1.8	0	0.0	407	347.0
		長	57	306.9	5	46.3	11	77.7	17	115.4	0	0.0	0	0.0	0	0.0	90	546.3
	保健医療協力専門家	短	195	198.5	23	27.4	20	22.6	77	79.1	3	1.0	15	5.1	0	0.0	333	333.7
		長	22	165.1	5	35.9	14	81.4	21	113.3	0	0.0	0	0.0	0	0.0	62	395.7
	農林業協力専門家	短	172	246.6	8	8.8	16	33.9	52	104.8	9	18.9	0	0.0	0	0.0	257	413.0
		長	72	459.8	10	62.0	13	61.3	40	294.5	8	69.7	0	0.0	0	0.0	143	947.3
	産業開発協力専門家	短	91	100.6	0	0.0	0	0.0	22	15.0	0	0.0	0	0.0	0	0.0	113	115.6
		長	25	155.1	0	0.0	3	12.4	0	0.0	0	0.0	0	0.0	0	0.0	28	167.5
	人口家族専門家	短	6	2.3	8	9.2	7	7.5	2	0.8	0	0.0	1	0.2	0	0.0	24	20.0
		長	2	8.0	0	0.0	2	8.8	1	10.1	0	0.0	0	0.0	0	0.0	5	26.9
	計	短	770	812.0	68	68.9	51	76.7	210	244.7	12	19.9	23	7.1	0	0.0	1,134	1,229.3
		長	178	1,094.9	20	144.2	43	241.6	79	533.3	8	69.7	0	0.0	0	0.0	328	2,083.7
開発協力専門家	短	7	5.7	4	13.3	5	4.6	5	3.5	1	0.3	0	0.0	0	0.0	22	27.4	
	長	0	0.0	2	14.6	0	0.0	0	0.0	0	0.0	0	0.0	0	0.0	2	14.6	
移住者指導専門家	短	0	0.0	0	0.0	0	0.0	5	3.5	0	0.0	0	0.0	0	0.0	5	3.5	
	長	0	0.0	0	0.0	0	0.0	12	51.2	0	0.0	1	2.5	0	0.0	13	53.7	
災害援助等協力専門家	短	49	14.1	25	10.5	1	0.3	3	0.9	0	0.0	11	3.4	1	0.3	90	29.5	
	長	0	0.0	0	0.0	0	0.0	0	0.0	0	0.0	0	0.0	0	0.0	0	0.0	
援助効率促進専門家	短	4	7.9	1	2.0	4	13.5	2	4.4	0	0.0	0	0.0	0	0.0	11	27.8	
	長	2	10.7	0	0.0	0	0.0	0	0.0	0	0.0	0	0.0	0	0.0	2	10.7	
合計	短	1,275	1,304.3	154	131.3	78	123.9	360	383.7	26	33.0	40	15.0	1	0.3	1,934	1,991.5	
	長	287	1,870.7	38	281.4	73	432.9	157	1,016.1	16	118.1	1	2.5	0	0.0	572	3,721.7	

d. 調査団(継続)

	アジア		中近東		アフリカ		中南米		オセアニア		ヨーロッパ等		区分不能(世界)		合計		
	人数	延人月	人数	延人月	人数	延人月	人数	延人月	人数	延人月	人数	延人月	人数	延人月	人数	延人月	
開 調 方 式	開発調査調査団	63	103.2	4	33.1	3	6.0	11	9.0	0	0.0	0	0.0	0	0.0	81	151.3
	海外開発計画調査団	0	0.0	0	0.0	0	0.0	0	0.0	0	0.0	0	0.0	0	0.0	0	0.0
	資源開発協力基礎調査団	14	58.7	0	0.0	4	0.4	4	15.6	0	0.0	0	0.0	0	0.0	22	74.7
	計	77	161.9	4	33.1	7	6.4	15	24.6	0	0.0	0	0.0	0	0.0	103	226.0
プ ロ ジ ェ ク ト 方 式	社会開発協力調査団	9	1.4	0	0.0	5	0.5	5	0.5	0	0.0	0	0.0	0	0.0	19	2.4
	保健医療協力調査団	0	0.0	0	0.0	0	0.0	0	0.0	7	1.3	0	0.0	0	0.0	7	1.3
	人口家族計画調査団	0	0.0	0	0.0	0	0.0	0	0.0	0	0.0	0	0.0	0	0.0	0	0.0
	農林業協力調査団	17	7.3	0	0.0	0	0.0	3	1.2	9	4.9	0	0.0	0	0.0	29	13.4
	産業開発協力調査団	4	1.6	0	0.0	5	2.0	0	0.0	0	0.0	0	0.0	0	0.0	9	3.6
	計	30	10.3	0	0.0	10	2.5	8	1.7	16	6.2	0	0.0	0	0.0	64	20.7
無償資金協力調査団	41	12.0	12	2.0	36	11.9	4	2.4	12	5.9	0	0.0	2	0.2	107	34.4	
開発協力調査団	0	0.0	0	0.0	0	2.0	0	0.0	4	0.4	0	0.0	0	0.0	4	0.4	
研修員受入調査団	0	0.0	0	0.0	0	0.0	3	1.2	0	0.0	0	0.0	0	0.0	3	1.2	
青年招へい調査団	0	0.0	0	0.0	0	0.0	0	0.0	0	0.0	0	0.0	0	0.0	0	0.0	
専門家派遣調査団	3	0.9	0	0.0	0	0.0	0	0.0	0	0.0	0	0.0	0	0.0	3	0.9	
機材供与調査団	0	0.0	0	0.0	1	0.2	0	0.0	0	0.0	0	0.0	0	0.0	1	0.2	
専門家等福利厚生調査団	0	0.0	0	0.0	0	0.0	0	0.0	0	0.0	0	0.0	0	0.0	0	0.0	
専門家養成確保調査団	0	0.0	0	0.0	0	0.0	0	0.0	0	0.0	0	0.0	0	0.0	0	0.0	
青年海外協力隊調査団	1	0.4	1	0.2	0	0.0	0	0.0	0	0.0	3	0.3	0	0.0	5	0.9	
移住事業調査団	0	0.0	0	0.0	0	0.0	9	3.5	0	0.0	0	0.0	0	0.0	9	3.5	
援助効率促進調査団	0	0.0	4	1.2	0	0.0	9	1.7	0	0.0	5	4.8	0	0.0	18	7.7	
合計	152	185.5	21	36.5	54	23.0	48	35.1	32	12.5	8	5.1	2	0.2	317	295.9	

2. 地域別・受入・派遣調査団

e. 調査団(新規)

	ア ジ ア		中 近 東		ア フ リ カ		中 南 米		オ セ ア ニ ア		ヨ ー ロ ッ パ 等		区 分 不 能 (世 界)		合 計		
	人数	延 人 月	人数	延 人 月	人数	延 人 月	人数	延 人 月	人数	延 人 月	人数	延 人 月	人数	延 人 月	人数	延 人 月	
開 調 方 式	開 発 調 査 調 査 団	1,274	1,482.8	200	230.3	295	494.0	440	544.5	22	17.8	8	2.4	0	0.0	2,239	2,771.8
	海 外 開 発 計 画 調 査 団	479	318.4	58	27.4	54	73.6	109	113.4	0	0.0	30	15.0	74	25.9	804	573.7
	資 源 開 発 協 力 基 礎 調 査 団	80	113.5	7	21.2	26	69.1	54	113.9	32	52.9	0	0.0	40	23.5	239	394.1
	計	1,833	1,914.7	265	278.9	375	636.7	603	771.8	54	70.7	38	17.4	114	49.4	3,282	3,739.6
プ ロ ジ ェ ク ト 方 式	社 会 開 発 協 力 調 査 団	177	53.0	35	16.4	17	8.1	53	22.2	0	0.0	0	0.0	0	0.0	282	99.7
	保 健 医 療 協 力 調 査 団	64	20.0	4	1.6	22	8.9	43	18.4	0	0.0	0	0.0	4	2.1	137	51.0
	人 口 家 族 計 画 調 査 団	13	4.6	3	1.5	3	1.2	0	0.0	0	0.0	0	0.0	0	0.0	19	7.3
	農 林 業 協 力 調 査 団	133	54.2	10	7.8	19	12.4	48	21.8	15	6.7	9	4.2	13	2.8	247	109.9
	産 業 開 発 協 力 調 査 団	35	9.0	0	0.0	0	0.0	43	19.0	0	0.0	0	0.0	0	0.0	78	28.0
	計	422	140.8	52	27.3	61	30.6	187	81.4	15	6.7	9	4.2	17	4.9	763	295.9
無 償 資 金 協 力 調 査 団	508	266.6	24	11.7	199	117.2	96	51.3	57	33.3	10	3.2	3	1.1	897	484.4	
開 発 協 力 調 査 団	50	20.7	3	1.3	5	2.5	55	24.5	13	6.5	0	0.0	0	0.0	126	55.5	
研 修 員 受 入 調 査 団	37	16.1	0	0.0	11	6.3	20	11.7	0	0.0	6	3.0	3	1.8	77	38.9	
青 年 招 へ い 調 査 団	72	18.1	0	0.0	0	0.0	0	0.0	4	1.1	0	0.0	0	0.0	76	19.2	
専 門 家 派 遣 調 査 団	34	11.6	23	12.5	6	2.5	13	6.1	0	0.0	0	0.0	4	2.1	80	34.8	
機 材 供 与 調 査 団	23	9.2	4	3.5	0	0.0	9	5.1	1	0.6	0	0.0	0	0.0	37	18.4	
専 門 家 等 福 利 厚 生 調 査 団	8	4.6	1	0.5	4	3.3	2	1.4	3	1.5	0	0.0	0	0.0	18	11.3	
専 門 家 養 成 確 保 調 査 団	0	0.0	0	0.0	0	0.0	0	0.0	0	0.0	0	0.0	0	0.0	0	0.0	
青 年 海 外 協 力 隊 調 査 団	21	9.8	0	0.0	16	8.3	8	4.2	5	2.6	6	2.0	3	1.5	59	28.4	
移 住 事 業 調 査 団	0	0.0	0	0.0	0	0.0	26	17.1	0	0.0	0	0.0	0	0.0	26	17.1	
災 害 援 助 等 協 力 調 査 団	0	0.0	0	0.0	0	0.0	0	0.0	0	0.0	0	0.0	0	0.0	0	0.0	
援 助 効 率 促 進 調 査 団	251	110.3	7	1.8	70	40.7	77	36.0	5	2.5	11	11.1	82	30.7	503	233.1	
合 計	3,259	2,522.5	379	337.5	747	848.1	1,006	1,010.6	157	125.5	80	40.9	226	91.5	5,944	4,976.6	

f. 協力隊

	ア ジ ア		中 近 東		ア フ リ カ		中 南 米		オ セ ア ニ ア		ヨ ー ロ ッ パ 等		区 分 不 能 (世 界)		合 計		
	人数	延人月	人数	延人月	人数	延人月	人数	延人月	人数	延人月	人数	延人月	人数	延人月	人数	延人月	
継 続	一 般 隊 員	504	4,892.9	152	1,499.5	604	5,513.7	410	4,107.8	194	1,848.9	0	0.0	0	0.0	1,864	17,862.8
	シ ニ ア 隊 員	28	264.4	5	56.5	25	223.9	18	165.9	10	98.1	0	0.0	0	0.0	86	808.8
	調 整 員	1	11.7	0	0.0	4	26.4	1	11.7	0	0.0	0	0.0	0	0.0	6	49.8
	国連ボランティア	6	68.4	2	18.2	7	81.9	4	46.8	10	95.2	1	11.7	0	0.0	30	322.2
計	539	5,237.4	159	1,574.2	640	5,845.9	433	4,332.2	214	2,042.2	1	11.7	0	0.0	1,986	19,043.6	
新 規	一 般 隊 員	185	1,189.8	47	292.6	184	1,207.4	150	910.4	89	563.1	0	0.0	0	0.0	655	4,163.3
	シ ニ ア 隊 員	12	87.3	1	2.9	13	76.7	6	46.4	3	27.8	0	0.0	0	0.0	35	241.1
	調 整 員	1	9.4	0	0.0	1	10.7	0	0.0	0	0.0	0	0.0	0	0.0	2	20.1
	国連ボランティア	1	1.0	0	0.0	0	0.0	1	8.5	1	9.4	0	0.0	0	0.0	3	18.9
計	199	1,287.5	48	295.5	198	1,294.8	157	965.3	93	600.3	0	0.0	0	0.0	695	4,443.4	
合 計	738	6,524.9	207	1,869.7	838	7,140.7	590	5,297.5	307	2,642.5	1	11.7	0	0.0	2,681	23,487.0	

g. 移住者(新規)

	ア ジ ア		中 近 東		ア フ リ カ		中 南 米		オ セ ア ニ ア		ヨ ー ロ ッ パ 等		区 分 不 能 (世 界)		合 計	
	人数	延人月	人数	延人月	人数	延人月	人数	延人月	人数	延人月	人数	延人月	人数	延人月	人数	延人月
自 費 移 住 者	0	0	0	0	0	0	20	0	0	0	7	0	0	0	27	0
渡航費支給移住者	0	0	0	0	0	0	14	0	0	0	0	0	0	0	14	0
海 外 開 発 青 年	0	0	0	0	0	0	31	0	0	0	0	0	0	0	31	0
計	0	0	0	0	0	0	65	0	0	0	7	0	0	0	72	0

3. 月 別 受 入 ・ 派 遣 実 績

3
月
別
受
入
・
派
遣
実
績

形態別、月別受入、派遣人数実績総表

a. 研修員

		継 続		平 成 元 年 度 新 規 受 入 人 数												新 規 計		次 年 度
		人数	延 人 月	4 月	5 月	6 月	7 月	8 月	9 月	10 月	11 月	12 月	1 月	2 月	3 月	人数	延 人 月	繰 越 (人)
技	一 般 技 術 研 修 員	1,095	4,611.4	118	652	380	288	621	894	642	297	27	624	187	291	5,021	13,714.4	779
術	政 府 一 般 要 請 研 修 員	8	64.4	0	0	1	0	0	26	6	12	0	20	0	2	67	68.1	4
研	第 三 国 研 修 員	49	129.5	0	40	26	58	80	122	163	152	0	199	104	78	1,022	1,666.1	80
修	国 際 機 関 研 修 員	22	94.1	5	4	13	9	10	15	6	18	5	2	0	8	95	201.4	15
員	(カウンターパート研修員)	(415)	(1,683.7)	(12)	(70)	(53)	(89)	(119)	(128)	(143)	(101)	(8)	(33)	(33)	(138)	(927)	(2,309.1)	(272)
	計	1,174	4,899.4	123	696	420	355	711	1,057	817	479	32	845	291	379	6,205	15,670.0	878
そ	開 発 協 力 研 修 員	0	0.0	0	0	13	4	0	8	2	0	0	0	9	18	54	56.0	0
の	移 住 者 研 修 員	95	925.9	12	0	32	0	3	14	7	3	5	45	0	0	121	408.0	53
他	青 年 招 へ い 研 修 員	0	-	0	284	0	231	291	78	93	199	0	0	0	0	1,176	1,176.0	0
	合 計	1,269	5,825.3	135	980	465	590	1,005	1,157	919	681	37	890	300	397	7,556	17,310.0	931

3 月別・受入・派遣実績

b. 専門家

		継 続		平成 2 年 度 新 規 派 遣 人												規 計		次 年 度 繰 越 (人)	
		人数	延 人 月	4 月	5 月	6 月	7 月	8 月	9 月	10 月	11 月	12 月	1 月	2 月	3 月	人数	延 人 月		
技術 専門家	一 般 専 門 家	短	78	84.3	16	33	35	43	67	42	69	105	83	49	40	68	650	653.3	58
		長	535	5,190.5	17	29	18	24	19	17	17	24	11	13	9	7	205	1,421.8	526
		計	613	5,274.8	33	62	53	67	86	59	86	120	94	62	49	75	855	2,075.1	584
	国 際 機 関 専 門 家	短	2	5.4	0	5	2	3	2	5	4	1	0	0	0	0	22	20.7	1
		長	78	744.3	2	3	2	1	4	0	1	0	1	4	2	2	22	137.2	71
		計	80	749.7	2	8	4	4	6	5	5	1	1	4	2	2	44	157.9	72
計	短	80	89.7	16	38	37	46	69	47	73	106	83	49	40	68	672	674.0	59	
	長	613	5,934.8	19	32	20	25	23	17	18	24	12	17	11	9	227	1,559.0	597	
	計	693	6,024.5	35	70	57	71	92	64	91	130	95	66	51	77	899	2,233.0	656	
プ ロ ジ ェ ク ト 方 式 専 門 家	社 会 開 発 協 力 専 門 家	短	24	36.3	15	34	44	38	66	43	46	31	17	19	20	34	407	347.0	15
		長	188	1,640.3	6	15	4	3	8	5	18	8	3	5	4	11	90	546.3	167
		計	212	1,676.6	21	49	48	41	74	48	64	39	20	24	24	45	497	893.3	182
	保 健 医 療 協 力 専 門 家	短	29	20.8	12	22	26	44	17	33	30	36	35	33	20	25	333	333.7	17
		長	88	776.2	4	8	6	7	7	3	6	8	5	2	0	6	62	395.7	111
		計	117	797.0	16	30	32	51	24	36	36	44	40	35	20	31	395	729.4	128
	農 林 業 協 力 専 門 家	短	49	71.9	4	11	8	23	23	31	28	33	18	21	17	40	257	413.0	41
		長	264	2,454.6	11	13	22	8	25	9	11	5	6	11	8	14	143	947.3	298
		計	313	2,526.5	15	24	30	31	48	40	39	38	24	32	25	54	400	1,360.3	339
	産 業 開 発 協 力 専 門 家	短	14	22.2	1	4	12	16	19	5	12	12	6	5	6	15	113	115.6	4
		長	65	666.2	1	1	7	2	1	2	3	2	2	0	4	3	28	167.5	72
		計	79	688.4	2	5	19	18	20	7	15	14	8	5	10	18	141	283.1	76
人 口 家 族 計 画 専 門 家	短	5	9.5	0	1	0	3	3	3	3	2	2	4	1	2	24	20.0	3	
	長	18	192.7	0	1	0	0	0	0	0	4	0	0	0	0	5	26.9	19	
	計	23	202.2	0	2	0	3	3	3	3	6	2	4	1	2	29	46.9	22	
計	短	121	160.7	32	72	90	124	128	115	119	114	78	82	64	116	1,134	1,229.3	80	
	長	623	5,730.0	22	38	39	20	41	19	38	27	16	18	16	34	328	2,083.7	667	
	計	744	5,890.7	54	110	129	144	169	134	157	141	94	100	80	150	1,462	3,313.0	747	
開 発 協 力 専 門 家	短	0	0.0	1	1	2	3	1	5	0	3	3	0	3	0	22	27.4	2	
	長	8	82.6	0	0	0	1	0	0	1	0	0	0	0	0	2	14.6	9	
	計	8	82.6	1	1	2	4	1	5	1	3	3	0	3	0	24	42.0	11	
移 住 者 指 導 専 門 家	短	0	0.0	0	0	0	0	3	0	0	1	1	0	0	0	5	3.5	0	
	長	11	101.1	1	0	1	1	0	0	0	0	2	7	1	0	13	53.7	18	
	計	11	101.1	1	0	1	1	3	0	0	1	3	7	1	0	18	57.2	18	
災 害 援 助 等 協 力 専 門 家	短	4	0.4	1	6	29	43	0	1	4	2	1	0	0	3	90	29.5	0	
	長	0	0.0	0	0	0	0	0	0	0	0	0	0	0	0	0	0.0	0	
	計	4	0.4	1	6	29	43	0	1	4	2	1	0	0	3	90	29.5	0	
援 助 効 率 促 進 専 門 家	短	4	4.9	0	0	0	1	1	2	1	2	1	0	2	1	11	27.8	1	
	長	0	0.0	0	0	0	0	0	0	2	0	0	0	0	0	2	10.7	2	
	計	4	4.9	0	0	0	1	1	2	3	2	1	0	2	1	13	38.5	3	
合 計	短	209	255.7	50	117	158	217	202	170	197	228	167	131	109	188	1,934	1,991.5	142	
	長	1,255	11,848.5	42	70	60	47	64	36	59	51	30	42	28	43	572	3,721.7	1,293	
	計	1,464	12,104.2	92	187	218	264	266	206	256	279	197	173	137	231	2,506	5,713.2	1,435	

c. 調査団

	継 続		平 成 2 年 度 新 規 派 遣 人 数													新 規 計		次 年 度 繰 越 (人)
	人数	延 人 月	4 月	5 月	6 月	7 月	8 月	9 月	10 月	11 月	12 月	1 月	2 月	3 月	人数	延 人 月		
開 発 調 査 方 式	開 発 調 査 調 査 団	81	151.3	19	134	209	221	325	226	182	165	186	220	188	164	2,239	2,771.8	22
	海 外 開 発 計 画 調 査 団	0	0.0	1	2	98	82	33	101	48	71	77	87	65	139	804	573.7	0
	資 源 開 発 協 力 基 礎 調 査 団	22	74.7	2	3	15	50	48	20	27	23	4	16	9	22	239	394.1	0
	計	103	226.0	22	139	322	353	406	347	257	259	267	323	262	325	3,282	3,739.6	22
プ ロ ジ ェ ク ト 方 式	社 会 開 発 協 力 調 査 団	19	2.4	0	5	22	28	15	15	21	45	46	17	22	46	282	99.7	7
	保 健 医 療 協 力 調 査 団	7	1.3	5	0	0	13	19	12	12	26	14	11	1	24	137	51.0	7
	人 口 家 族 計 画 調 査 団	0	0.0	0	0	4	0	0	0	4	0	0	8	0	3	19	7.3	0
	農 林 業 協 力 調 査 団	29	13.4	0	0	13	20	19	10	26	35	22	35	30	37	247	109.9	22
	産 業 開 発 協 力 調 査 団	9	3.6	3	0	0	9	0	15	5	18	0	0	16	12	78	28.0	0
	計	64	20.7	8	5	39	70	53	52	68	121	82	71	69	122	763	295.9	36
無 償 資 金 協 力 調 査 団	107	34.4	31	69	56	96	51	55	38	98	71	84	99	99	897	484.4	62	
開 発 協 力 調 査 団	4	0.4	3	18	4	7	7	14	16	17	12	13	7	8	126	55.5	0	
研 修 員 受 入 調 査 団	3	1.2	0	1	9	6	7	6	12	10	6	15	5	0	77	38.9	0	
青 年 招 へ い 調 査 団	0	0.0	2	7	3	2	9	4	2	7	19	5	8	8	76	19.2	0	
専 門 家 派 遣 調 査 団	3	0.9	1	7	8	11	8	2	8	13	3	1	2	16	80	34.8	0	
機 材 供 与 調 査 団	1	0.2	0	2	3	2	7	2	5	3	3	1	1	8	37	18.4	4	
専 門 家 等 福 利 厚 生 調 査 団	0	0.0	0	2	0	0	0	0	8	5	3	0	0	0	18	11.3	0	
専 門 家 養 成 確 保 調 査 団	0	0.0	0	0	0	0	0	0	0	0	0	0	0	0	0	0.0	0	
青 年 海 外 協 力 隊 調 査 団	5	0.9	1	3	4	4	3	7	10	6	10	2	5	4	59	28.4	0	
移 住 事 業 調 査 団	9	3.5	0	0	0	0	3	3	2	7	0	6	1	4	26	17.1	2	
災 害 援 助 等 協 力 調 査 団	0	0.0	0	0	0	0	0	0	0	0	0	0	0	0	0	0.0	0	
援 助 効 率 促 進 調 査 団	18	7.7	16	43	34	48	42	31	60	53	39	33	52	52	503	233.1	6	
合 計	317	295.9	84	296	482	599	596	531	533	600	512	554	511	646	5,944	4,976.6	132	

3、月別、受入、派遣実績

d. 協力隊

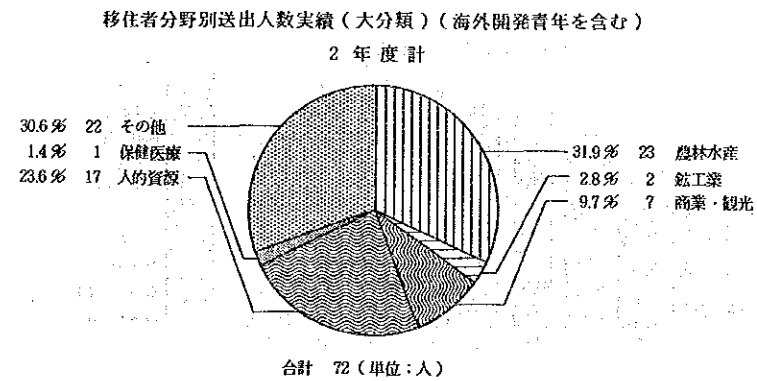
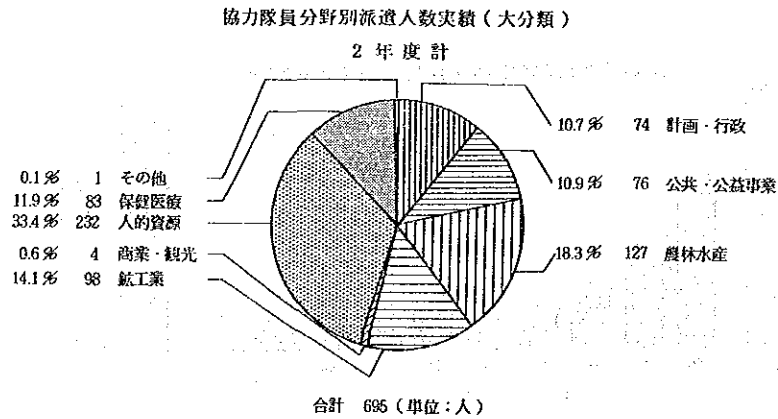
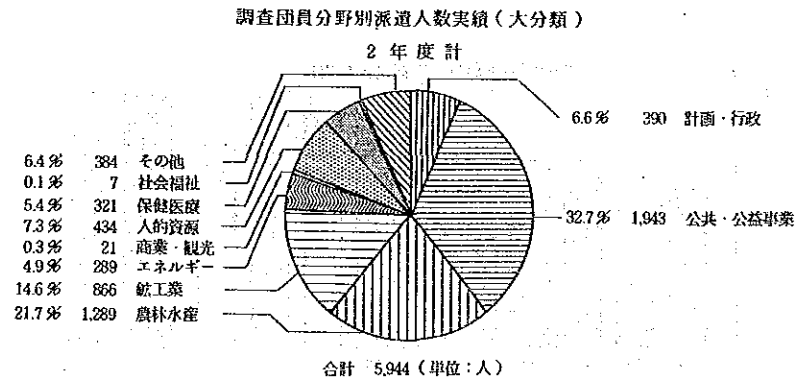
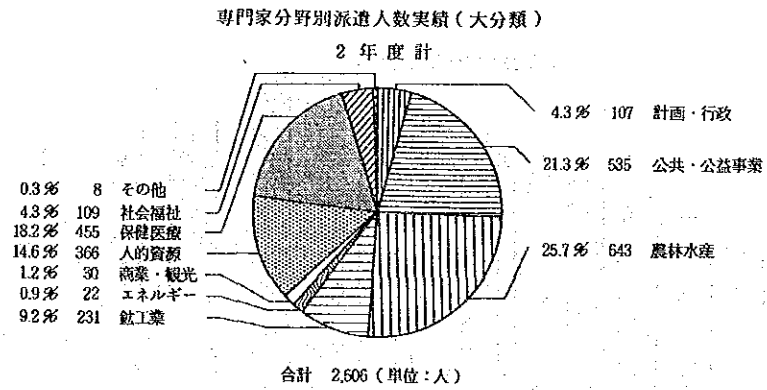
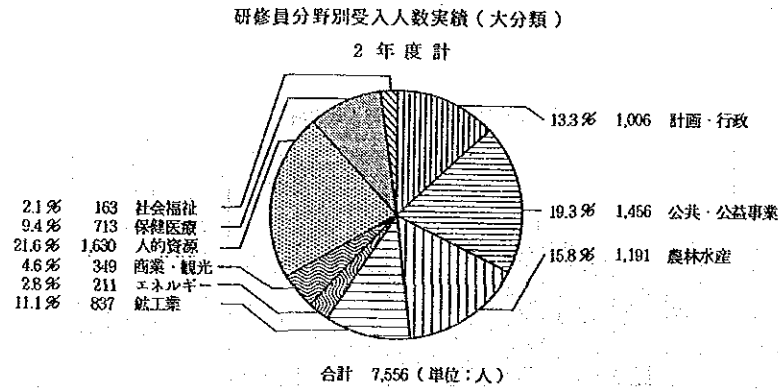
	継 続		平 成 2 年 度 新 規 派 遣 人 数													新 規 計		次 年 度 繰 越 (人)
	人数	延 人 月	4 月	5 月	6 月	7 月	8 月	9 月	10 月	11 月	12 月	1 月	2 月	3 月	人数	延 人 月		
一 般 隊 員	1,864	17,862.8	1	1	2	322	18	0	3	95	207	4	2	0	655	4,163.3	1,676	
シ ニ ア 隊 員	86	808.8	8	3	1	2	3	2	6	0	2	4	3	1	35	241.1	89	
調 整 員	6	49.8	0	1	1	0	0	0	0	0	0	0	0	0	2	20.1	6	
国 連 ボ ラ ン テ ィ ア	30	322.2	0	0	1	1	0	0	0	0	0	0	0	1	3	18.9	24	
計	1,986	19,043.6	9	5	5	325	21	2	9	95	209	8	5	2	695	4,443.4	1,795	

e. 移住者

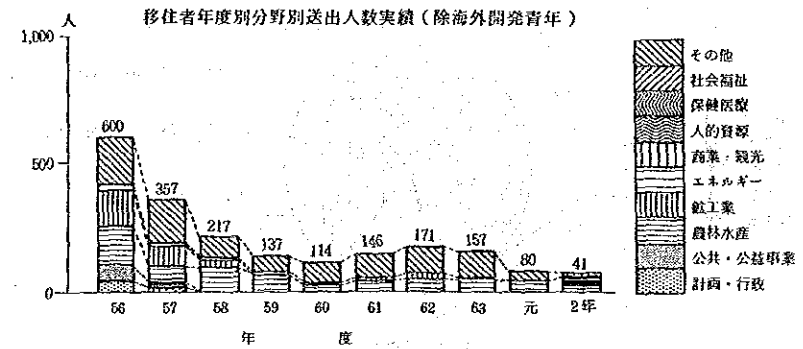
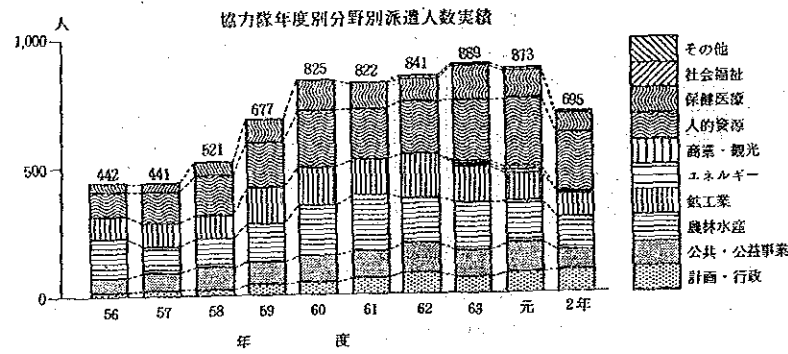
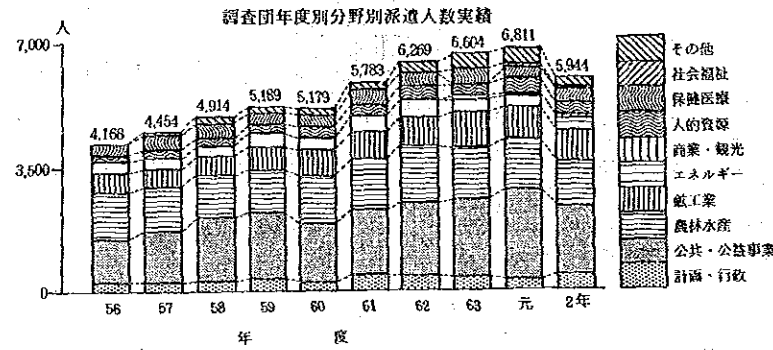
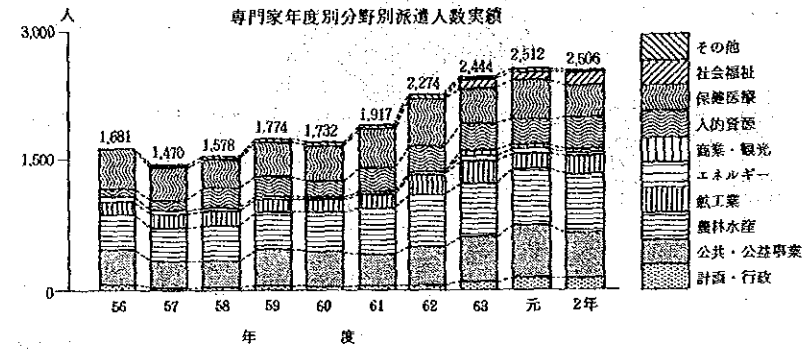
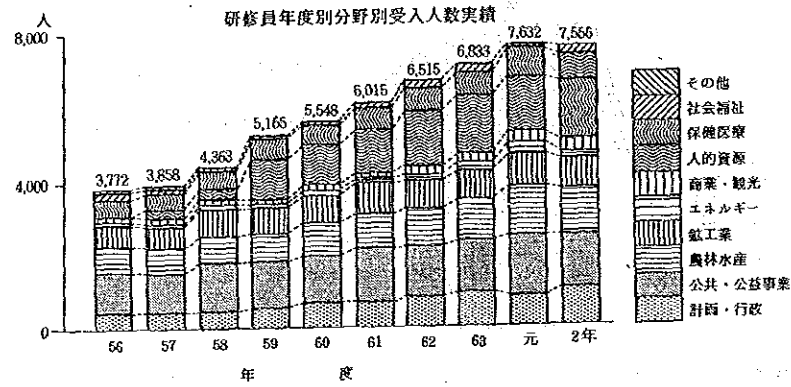
	継 続	平 成 2 年 度 新 規 派 遣 人 数												計	派 遣 中
	人数	4 月	5 月	6 月	7 月	8 月	9 月	10 月	11 月	12 月	1 月	2 月	3 月	人数	人数
自 費 移 住 者	-	1	4	1	1	0	4	2	4	1	1	5	3	27	0
渡 航 費 支 給 移 住 者	-	0	5	0	1	0	1	0	0	0	5	0	2	14	0
海 外 開 発 青 年		0	0	0	0	0	0	0	0	0	0	31	0	31	0
計	0	1	9	1	2	0	5	2	4	1	6	36	5	72	0

4. 分野別 受入・派遣実績

(1) 2年度分野別新規受入・派遣実績グラフ



(2) 最近10年間分野別受入・派遣実績グラフ



**(3) 地域別，国別，形態別，分野別受入・
派遣実績総表（継続分）**

継続分

(3) 地域・国・形態・分野別、受入・派遣実績総表

91年03月31日現在 (単位:人)

地域名		合計 (延人月) 人数	計画・行政		公共・公益事業				農林・水産				鉱工業		エネルギー	商業・観光		人的資源		保健医療	社会福祉	その他		
国名	形態 (長短期別)		開発計画	行政	公益事業	運輸交通	社会基盤	通信・放送	農業	畜産	林業	水産	鉱業	工業		商業・貿易	観光	人的資源	科学・文化					
アジア地域																								
バングラデシュ	研修員	(129.4) 25	1			3			11					2	2	1					5			
	専門家 (短期)	(6.9) 5							3												2			
	専門家 (長期)	(96.3) 11				1			5												5			
	専門家 (合計)	(103.2) 16				1			8												7			
	調査団	(2.3) 7																	7					
	協力隊	(836.3) 84		5		1	2		12	6		1		16		1		5	25		10			
ブータン	研修員	(21.6) 4							1				2					1						
	専門家 (短期)	(0.4) 2													2									
	専門家 (長期)	(11.7) 1							1															
	専門家 (合計)	(12.1) 3							1						2									
	協力隊	(174.7) 15		2			3	1	1					2		1		1		3		1		
ミャンマー連邦	研修員	(23.5) 3																			2			
	専門家 (長期)	(35.1) 3							2												1			
	専門家 (合計)	(35.1) 3							2												1			

継続分

91年03月31日現在 (単位:人)

地 域 名	形 態 (長短期別)	合 計 (延人月) 人 数	計画・行政		公 共 ・ 公 益 事 業				農 林 ・ 水 産				紙 工 業		エ ネ ル ギ ー	商 業 ・ 観 光		人 的 資 源		保 健 医 療	社 会 福 祉	そ の 他	
			開 発 計 画	行 政	公 益 事 業	運 輸 交 通	社 会 基 盤	通 信 ・ 放 送	農 業	畜 産	林 業	水 産	紙 業	工 業		商 業 ・ 貿 易	観 光	人 的 資 源	科 学 ・ 文 化				
中国	研修員	(611.7) 135		1		9	1	7	18	8	5	4	8	9	2	12	1	14	1	33			
	専門家 (短 期)	(48.0) 40		5		7		2	5	2	2	1	6	2			1			7			
	専門家 (長 期)	(445.4) 44				6		1	9	3	5	5	5	6	1					3			
	専門家 (合 計)	(493.4) 84		5		13		3	14	5	7	6	11	8	1		1			10			
	調査団	(74.6) 55		5	4					8	3	6		14							11		4
	協力隊	(415.5) 42			1				1	2			1		6				17	7	7		
インド	研修員	(62.6) 8		2					2					1						3			
	専門家 (長 期)	(0.4) 1										1											
	専門家 (合 計)	(0.4) 1										1											
	調査団	(3.7) 9							9														
インドネシア	研修員	(413.4) 116		3	1	9	3	5	24	3	4	6	4	17	1	1	1	16	2	16			
	専門家 (短 期)	(23.8) 20				2	1	2	6	1	3	1						1	3				
	専門家 (長 期)	(1,789.9) 187	3	5	11	18	9	18	37	9	12	9	4	12	9	4		7	8	4	1	7	
	専門家 (合 計)	(1,813.7) 207	3	5	11	20	10	20	43	10	15	10	4	12	9	4		8	11	4	1	7	
	調査団	(14.5) 14				1		8										5					

継続分

91年03月31日現在 (単位:人)

地 域 名	形 態 (長短期別)	合 計 (延人月) 人 数	計画・行政		公 共 ・ 公 益 事 業				農 林 ・ 水 産				鉄 工 業		エ ネ ル ギ ー	商 業 ・ 観 光		人 的 資 源		保 健 医 療	社 会 福 祉	そ の 他
			開 発 計 画	行 政	公 益 事 業	運 輸 交 通	社 会 基 盤	通 信 ・ 放 送	農 業	畜 産	林 業	水 産	鉄 業	工 業		商 業 ・ 貿 易	観 光	人 的 資 源	科 学 ・ 文 化			
インドネシア	協力隊	(193.0) 18		1				1										8	5	3		
大韓民国	研修員	(151.0) 27		2		3	3	2	6			1		2	1	1		1	2	3		
	専門家 (短 期)	(1.8) 2							2													
	専門家 (長 期)	(60.0) 6					1	1	2									2				
	専門家 (合 計)	(61.8) 8					1	1	4									2				
ラオス	研修員	(6.5) 3			1				1											1		
	専門家 (短 期)	(5.2) 4					1		3													
	専門家 (長 期)	(10.1) 1							1													
	専門家 (合 計)	(15.3) 5					1		4													
マレーシア	研修員	(223.4) 52		6		2	2	2	11	1	3	3	2	7		2		2	5	4		
	専門家 (短 期)	(29.8) 17				5			3					4				4	1			
	専門家 (長 期)	(473.9) 50		1	5	8	4		2	2	5	4		14			1	2	1	1		
	専門家 (合 計)	(503.7) 67		1	5	13	4		5	2	5	4		18			1	6	2	1		
	調査団	(0.4) 1																				1
	協力隊	(964.6) 105		8					22	5	4	1		8		1		24	3	24		

継続分

91年03月31日現在 (単位:人)

地域名	形態 (長期別)	合計 (延人月) 人数	計画・行政		公共・公益事業				農林・水産				紙工業		エネルギー	商業・観光		人的資源		保健医療	社会福祉	その他
			開発計画	行政	公益事業	運輸交通	社会基盤	通信・放送	農業	畜産	林業	水産	紙業	工業		商業・貿易	観光	人的資源	科学・文化			
モルディブ	協力隊	(205.4) 20		3			1	3	2									5		6		
モンゴル	研修員	(15.6) 5											1	4								
	調査団	(1.2) 4																		4		
ネパール	研修員	(105.3) 20					1	1	5								1	2		10		
	専門家 (短期)	(0.2) 1																		1		
	専門家 (長期)	(243.1) 27				1			8									1		16		1
	専門家 (合計)	(243.3) 28				1			8									1		17		1
	協力隊	(731.5) 74		3			7	5	11	2	4	5		6	2			15	3	11		
パキスタン	研修員	(69.6) 19		1		1			2				1	2	1	1		4		6		
	専門家 (短期)	(1.6) 4	1																	1	2	
	専門家 (長期)	(89.7) 18																6		11	1	
	専門家 (合計)	(91.3) 22	1															6		12	3	
フィリピン	研修員	(238.9) 74		5		5	2	2	17		3	5	4	12	1	4		4	1	7	2	
	専門家 (短期)	(17.2) 11		1		1			4		2			2						1		
	専門家 (長期)	(809.8) 86		2	2	14	5	5	15		7	3		6		7		2	3	5	6	4

継続分

91年03月31日現在 (単位:人)

地 域 名	形 態 (長短期別)	合 計 (延人月) 人 数	計画・行政		公 共 ・ 公 益 事 業				農 林 ・ 水 産				製 工 業		エ ネ ル ギ ー	商 業 ・ 観 光		人 的 資 源		保 健 医 療	社 会 福 祉	そ の 他
			開 発 計 画	行 政	公 益 事 業	運 輸 交 通	社 会 基 盤	通 信 ・ 放 送	農 業	畜 産	林 業	水 産	製 業	工 業		商 業 ・ 貿 易	観 光	人 的 資 源	科 学 ・ 文 化			
フィリピン	専門家 (合計)	(827.0) 97		3	2	15	5	5	19		9	3		8		7		2	3	6	6	4
	調査団	(44.1) 22			3	3	5		7									4				
	協力隊	(658.5) 68		6				1	12	14	1	4		16				7	1	6		
シンガポール	研修員	(68.2) 15		2			1							5				6		1		
	専門家 (短期)	(3.9) 5			2			2										1				
	専門家 (長期)	(101.4) 19			2			1										15				1
	専門家 (合計)	(105.3) 24			4			3										16				1
スリ・ランカ	研修員	(156.6) 33		2				2	10			2				1		13		3		
	専門家 (短期)	(5.3) 7																		7		
	専門家 (長期)	(169.9) 18		1	1				2					1				2		9		2
	専門家 (合計)	(175.2) 25		1	1				2					1				2		16		2
	調査団	(0.4) 4				4																
	協力隊	(648.0) 67		6				4	8	6				6				20	12	5		
タイ	研修員	(358.7) 108		10		4	1	4	15	5		5	3	19	2	2		17	3	18		
	専門家 (短期)	(15.8) 23		3		2	2	2	3		3					4		2	1	1		

継続分

91年03月31日現在 (単位:人)

地域名		合計 (延人月) 人数	計画・行政		公共・公益事業				農林・水産				鉱工業		エネルギー	商業・観光		人的資源		保健医療	社会福祉	その他	
国名	形態 (長短期別)		開発 計画	行政	公益事業	運輸 交通	社会 基盤	通信・ 放送	農 業	畜 産	林 業	水 産	鉱 業	工 業		商業・ 貿易	観 光	人的 資源	科学・ 文化				
タイ	専門家 (長期)	(1,244.5) 126	3	9	8	8	4	8	29	7	6	5	1	8	3			19	3	2	1	2	
	専門家 (合計)	(1,260.3) 149	3	12	8	10	6	10	32	7	9	5	1	8	3	4		21	4	3	1	2	
	調査団	(40.7) 30	13			13			4														
	協力隊	(341.5) 40		6					6				1	17				7	3				
ブルネイ	研修員	(6.5) 4						1			2								1				
	専門家 (短期)	(11.4) 2									1								1				
	専門家 (長期)	(33.0) 5					1				4												
	専門家 (合計)	(44.4) 7					1				5								1				
香港	研修員	(3.1) 2		1			1																
	専門家 (長期)	(55.3) 5												5									
	専門家 (合計)	(55.3) 5												5									
区分不能(アジア)	専門家 (短期)	(0.2) 2																					2
	専門家 (合計)	(0.2) 2																					2
	調査団	(3.6) 6										6											
アジア地域合計	研修員	(2,665.6) 651	1	35	2	36	15	27	123	17	17	26	25	80	10	26	2	80	15	112	2		

継続分

91年03月31日現在 (単位:人)

地 域 名	形 態 (長短期別)	合 計 (延人月) 人 数	計 画・行 政		公 共・公 益 事 業				農 林・水 産				鉱 工 業		エ ネ ル ギ ー	商 業・観 光		人 的 資 源		保 健 医 療	社 会 福 祉	そ の 他
			開 発 計 画	行 政	公 益 事 業	運 輸 交 通	社 会 基 盤	通 信 ・ 放 送	農 業	畜 産	林 業	水 産	鉱 業	工 業		商 業・ 貿 易	観 光	人 的 資 源	科 学・ 文 化			
アジア地域合計	専門家 (短期)	(171.5) 145	1	9	2	18	3	8	29	3	11	2	6	8	2	4	1	8	6	20	4	
	専門家 (長期)	(5,669.5) 608	6	18	30	56	24	33	113	21	39	27	10	52	13	11	1	56	15	57	9	17
	専門家 (合計)	(5,841.0) 753	7	27	32	74	27	41	142	24	50	29	16	60	15	15	2	64	21	77	13	17
	調査団	(185.5) 152	13	5	7	21	5	8	34	3	6		14					16		15		5
	協力隊	(5,169.0) 533		41		1	18	16	76	33	9	12	1	77	2	3		107	59	75		1
中近東地域																						
アルジェリア	研修員	(28.9) 5				1								2				2				
	専門家 (短期)	(0.3) 3																3				
	専門家 (長期)	(28.5) 3																3				
	専門家 (合計)	(28.8) 6																6				
バハレーン	研修員	(1.8) 1										1										
	専門家 (長期)	(12.2) 2				1												1				
	専門家 (合計)	(12.2) 2				1												1				
エジプト	研修員	(173.6) 36		3		2	1		6			4		8				1		11		
	専門家 (長期)	(297.0) 28	1	1	1				4			3		2				5		10		1

継続分

91年03月31日現在 (単位:人)

地域名		合計 (延人月) 人数	計画・行政		公共・公益事業				農林水産				紙工業		エネルギー	商業・観光		人的資源		保健医療	社会福祉	その他	
国名	形態 (長短期別)		開発計画	行政	公益事業	運輸交通	社会基盤	通信・放送	農業	畜産	林業	水産	紙業	工業		商業・貿易	観光	人的資源	科学・文化				
エジプト	専門家 (合計)	297.0) 28	1	1	1				4			3		2				5		10		1	
	調査団	9.6) 7					1				1									5			
イラン	研修員	37.9) 10				1	1	1	2	2			1	1									
イラク	研修員	17.3) 5		1					2					2									
	専門家 (長期)	7.0) 1																					1
	専門家 (合計)	7.0) 1																					1
ジョルダン	研修員	7.0) 5		1			1	2												1			
	専門家 (長期)	79.5) 11			1			4							4			2					
	専門家 (合計)	79.5) 11			1			4							4			2					
	協力隊	240.6) 23		7			1	1						2				4	3	5			
クウェイト	専門家 (長期)	5.9) 1						1															
	専門家 (合計)	5.9) 1						1															
モロッコ	研修員	11.1) 4										4											
	専門家 (長期)	41.8) 6										5	1										
	専門家 (合計)	41.8) 6										5	1										

継続分

91年03月31日現在 (単位:人)

地域名		合計 (延人月) 人数	計画・行政		公共・公益事業				農林・水産				鉱工業		エネルギー	商業・観光		人的資源		保健医療	社会福祉	その他
国名	形態 (長短期別)		開発計画	行政	公益事業	運輸交通	社会基盤	通信・放送	農	畜産	林業	水産	鉱業	工業		商業・貿易	観光	人的資源	科学・文化			
モロッコ	調査団	(0.6) 6																6				
	協力隊	(679.2) 68		11	2		28					1		16				8	2			
オマーン	研修員	(7.4) 2		1					1													
	専門家 (長期)	(57.1) 5					1						2	2								
	専門家 (合計)	(57.1) 5					1						2	2								
カタール	研修員	(2.5) 1																				
	専門家 (長期)	(39.7) 4									1		3									
	専門家 (合計)	(39.7) 4									1		3									
サウディ・アラビア	研修員	(59.8) 9		1		1			1									5		1		
	専門家 (長期)	(80.6) 7						1						1	1				4			
	専門家 (合計)	(80.6) 7						1						1	1				4			
スーダン	研修員	(31.4) 6				1					3										2	
	専門家 (長期)	(35.1) 3																	1		2	
	専門家 (合計)	(35.1) 3																	1		2	
シリア	研修員	(17.2) 7										1		5								

継続分

91年03月31日現在 (単位:人)

地 域 名	形 態 (長短期別)	合 計 (延人月) 人 数	計画・行政		公 共 ・ 公 益 事 業				農 林 ・ 水 産				紙 工 業		エ ネ ル ギ ー	商 業 ・ 観 光		人 的 資 源		保 健 医 療	社 会 福 祉	そ の 他	
			開 発 計 画	行 政	公 益 事 業	運 輸 交 通	社 会 基 盤	通 信 ・ 放 送	農 業	畜 産	林 業	水 産	紙 業	工 業		商 業 ・ 貿 易	観 光	人 的 資 源	科 学 ・ 文 化				
シリア	専門家 (長期)	(37.3) 5										2		1		2							
	専門家 (合計)	(37.3) 5										2		1		2							
	協力隊	(348.1) 36		3	1		1				6			1		7			17				
チュニジア	研修員	(8.2) 1												1									
	専門家 (長期)	(11.3) 1														1							
	専門家 (合計)	(11.3) 1														1							
	調査団	(24.9) 3					3																
トルコ	協力隊	(288.1) 30		5	2					3	1	1				11			6	1			
	研修員	(86.2) 17		2	1	3				1				1		4			1		4		
	専門家 (短期)	(3.7) 3													2				1				
	専門家 (長期)	(204.9) 18				2	1	2							2				7		3		
	専門家 (合計)	(208.6) 21				2	1	2							4				8		3		
イエメン	研修員	(5.3) 2		1																	1		
	専門家 (短期)	(0.3) 1																			1		
	専門家 (長期)	(106.9) 10	1		2	1							2		2						2		

継続分

91年03月31日現在 (単位:人)

地 域 名	形 態 (長短期別)	合 計 (延人月) 人 数	計画・行政		公 共 ・ 公 益 事 業				農 林 ・ 水 産				紙 工 業		エ ネ ル ギ ー	商 業 ・ 観 光		人 的 資 源		保 健 医 療	社 会 福 祉	そ の 他	
			開 発 計 画	行 政	公 益 事 業	運 輸 交 通	社 会 基 盤	通 信 ・ 放 送	農 業	畜 産	林 業	水 産	紙 業	工 業		商 業 ・ 貿 易	観 光	人 的 資 源	科 学 ・ 文 化				
イエメン	専門家 (合 計)	(107.2) 11	1		2	1						2			2					3			
	調査団	(0.2) 1																					1
南イエメン	研修員	(9.1) 3										3											
アラブ首長国連邦	専門家 (長 期)	(11.7) 1										1											
	専門家 (合 計)	(11.7) 1										1											
区分不能(中近東)	調査団	(1.2) 4	4																				
中近東地域合計	研修員	(504.7) 114		10	1	9	3	3	17	2		16	1	22					9	1	20		
	専門家 (短 期)	(4.3) 7													2				4		1		
	専門家 (長 期)	(1,056.5) 106	2	1	4	4	3	7	4	2	1	17	2	8	9				19	4	17		2
	専門家 (合 計)	(1,060.8) 113	2	1	4	4	3	7	4	2	1	17	2	8	11				23	4	18		2
	調査団	(36.5) 21	4			3	1					1							6		5		1
協力隊	(1,556.0) 157		26	5		30	1	3	7	1	2		36					35	6	5			
アフリカ地域																							
ベナン	研修員	(2.5) 1										1											
ボツワナ	研修員	(2.5) 1							1														

継続分

81年03月31日現在 (単位:人)

地 域 名	形 態 (長短期別)	合 計 (延人月) 人 数	計画・行政		公 共 ・ 公 益 事 業				農 林 ・ 水 産				紙 工 業		エ ネ ル ギ ー	商 業 ・ 観 光		人 的 資 源		保 険 医 療	社 会 福 祉	そ の 他	
			開 発 計 画	行 政	公 益 事 業	運 輸 交 通	社 会 基 盤	通 信 ・ 放 送	農 業	畜 産	林 業	水 産	紙 業	工 業		商 業 ・ 貿 易	観 光	人 的 資 源	科 学 ・ 文 化				
ブルンディ	研修員	(8.9) 2																					
	専門家 (長 期)	(23.4) 2					2																
	専門家 (合 計)	(23.4) 2					2																
カメルーン	研修員	(13.2) 3																					
	調査団	(0.5) 5																					
カーボ・ヴェルデ	専門家 (長 期)	(11.7) 1																					
	専門家 (合 計)	(11.7) 1																					
中央アフリカ	研修員	(4.8) 1																					
	専門家 (長 期)	(27.3) 3																					
	専門家 (合 計)	(27.3) 3																					
コモロ	研修員	(4.2) 2																					
	専門家 (長 期)	(2.7) 1																					
	専門家 (合 計)	(2.7) 1																					
コンゴ	調査団	(0.8) 4																					
ジブティ	研修員	(2.5) 1																					

繼續分

91年03月31日現在 (単位:人)

地 域 名	形 態 (長短期別)	合 計 (延人月) 人 数	計画・行政		公 共 ・ 公 益 事 業				農 林 ・ 水 産				鉱 工 業		エ ネ ル ギ ー	商 業 ・ 観 光		人 的 資 源		保 健 医 療	社 会 福 祉	そ の 他	
			開 発 計 画	行 政	公 益 事 業	運 輸 交 通	社 会 基 盤	通 信 ・ 放 送	農 業	畜 産	林 業	水 産	鉱 業	工 業		商 業 ・ 貿 易	観 光	人 的 資 源	科 学 ・ 文 化				
エチオピア	研修員	(7.5) 1																					
	協力隊	(309.5) 34		2	3		6	2	6	1					13				1				
ガンビア	研修員	(8.4) 1																					
	専門家 (長 期)	(11.7) 1																					
	専門家 (合 計)	(11.7) 1																					
ガーナ	研修員	(17.8) 5					1		2												2		
	専門家 (短 期)	(1.1) 1																			1		
	専門家 (長 期)	(73.6) 7					1		1												5		
	専門家 (合 計)	(74.7) 8					1		1												6		
	協力隊	(774.9) 80		4	1		8	5	9	1					10	1	1		23	7	8		2
ギニア	研修員	(6.5) 1																					
	専門家 (長 期)	(1.2) 1																					
	専門家 (合 計)	(1.2) 1																					
ギニア・ビサウ	研修員	(7.5) 1																					
象牙海岸	研修員	(15.5) 4		1					1												2		

継続分

91年03月31日現在 (単位:人)

地域名		合計 (延人月) 人数	計画・行政		公共・公益事業				農林・水産				鉱工業		エネルギー	商業・観光		人的資源		保健医療	社会福祉	その他
国名	形態 (長短期別)		開発計画	行政	公益事業	運輸交通	社会基盤	通信・放送	農業	畜産	林業	水産	鉱業	工業		商業・貿易	観光	人的資源	科学・文化			
象牙海岸	専門家 (長期)	(7.5) 1							1													
	専門家 (合計)	(7.5) 1							1													
ケニア	研修員	(176.1) 32		2			1		6		5							8			10	
	専門家 (短期)	(3.1) 6		2					2												2	
	専門家 (長期)	(493.3) 56			3	1	3	1	8		10			2				21			7	
	専門家 (合計)	(496.4) 62		2	3	1	3	1	10		10			2				21			9	
	調査団	(0.5) 5																5				
	協力隊	(631.1) 76		3			7	1	6	1		2		19				34	3			
リベリア	研修員	(23.4) 2							1		1											
	専門家 (長期)	(1.7) 1									1											
	専門家 (合計)	(1.7) 1									1											
	協力隊	(211.2) 49		3	1		1	2	11	2	1			7				14	3		4	
マダガスカル	研修員	(9.9) 3					2		1													
	専門家 (短期)	(0.6) 2					2															
	専門家 (長期)	(25.7) 4								1		3										

継続分

91年03月31日現在 (単位:人)

地 域 名	形 態 (長短期別)	合 計 (延人月) 人 数	計画・行政		公 共 ・ 公 益 事 業				農 林 ・ 水 産				紙 工 業		エ ネ ル ギ ー	商 業 ・ 観 光		人 的 資 源		保 険 医 療	社 会 福 祉	そ の 他	
			開 発 計 画	行 政	公 益 事 業	運 輸 交 通	社 会 基 盤	通 信 ・ 放 送	農 業	畜 産	林 業	水 産	紙 業	工 業		商 業 ・ 貿 易	観 光	人 的 資 源	科 学 ・ 文 化				
マダガスカル	専門家 (合 計)	(26.3) 6					2			1		3											
マラウイ	研修員	(7.5) 1								1													
	協力隊	(946.4) 99		11	2	1	11	5	3	5	2		1	15		1		2	1	38		1	
マリ	研修員	(6.5) 1							1														
モーリシャス	研修員	(5.7) 1																					
	専門家 (長 期)	(9.6) 1																					
	専門家 (合 計)	(9.6) 1																					
ニジェール	研修員	(6.6) 2								1					1								
	専門家 (長 期)	(26.8) 3								1											1		
	専門家 (合 計)	(26.8) 3								1											1		
	調査団	(3.8) 6					6																
	協力隊	(281.9) 30		6						6		2		6				3	4	3			
ナイジェリア	研修員	(31.2) 6		1						3			1								1		
	専門家 (短 期)	(2.8) 1																					1
	専門家 (長 期)	(180.1) 16								7		6	3										

継続分

91年03月31日現在 (単位:人)

地 域 名	形 態 (長短期別)	合 計 (延人月) 人 数	計画・行政		公 共 ・ 公 益 事 業				農 林 ・ 水 産				鉱 工 業		エ ネ ル ギ ー	商 業 ・ 観 光		人 的 資 源		保 健 医 療	社 会 福 祉	そ の 他	
			開 発 計 画	行 政	公 益 事 業	運 輸 交 通	社 会 基 盤	通 信 ・ 放 送	農 業	畜 産	林 業	水 産	鉱 業	工 業		商 業 ・ 貿 易	観 光	人 的 資 源	科 学 ・ 文 化				
ナイジェリア	専門家 (合 計)	182.9) 17							7		6	3											1
ルワンダ	研修員	39.1) 10						4	1	5													
	専門家 (長 期)	15.0) 2				1				1													
	専門家 (合 計)	15.0) 2				1				1													
	協力隊	250.4) 29		2				2	1					1	1			4	1	17			
サントメ・プリンシペ	研修員	10.7) 2										2											
	専門家 (長 期)	11.7) 1										1											
	専門家 (合 計)	11.7) 1										1											
セネガル	研修員	7.3) 3								1									2				
	専門家 (長 期)	128.0) 11						2			1	2							6				
	専門家 (合 計)	128.0) 11						2			1	2							6				
	調査団	3.6) 9						4	1		4												
	協力隊	571.7) 57		1	1				23	3	2	4		5					4		14		
セイシェル	研修員	3.5) 1																			1		
	専門家 (長 期)	7.2) 1										1											

継続分

91年03月31日現在 (単位:人)

地域名		合計 (延人月) 人数	計画・行政		公共・公益事業				農林水産				鉱工業		エネルギー	商業・観光		人的資源		保健医療	社会福祉	その他
国名	形態 (長短期別)		開発計画	行 政	公益事業	運輸交通	社会基盤	通信・放送	農業	畜産	林業	水産	鉱業	工業		商業・貿易	観光	人的資源	科学・文化			
セイシェル	専門家 (合計)	(7.2) 1																				
シエラ・レオネ	研修員	(10.2) 3		1		1			1													
ソマリア	研修員	(2.5) 1																				
スワジランド	研修員	(7.5) 1																				
タンザニア	研修員	(81.9) 20		1		7			6		1	1									1	
	専門家 (短期)	(2.9) 1		1																		
	専門家 (長期)	(262.7) 29				4		1	12		2	2									1	
	専門家 (合計)	(265.6) 30		1		4		1	12		2	2									1	
	調査団	(2.0) 5																				
トーゴ	協力隊	(769.4) 76		3				15	5	11	6	4										5
	研修員	(0.7) 1																				
	専門家 (短期)	(0.2) 1																				
ウガンダ	専門家 (合計)	(0.2) 1																				
	研修員	(4.8) 1																				1
ザイール	研修員	(20.3) 5							1					1								1

継続分

91年03月31日現在 (単位:人)

地域名		合計 (延人月) 人数	計画・行政		公共・公益事業				農林・水産				鉱工業		エネルギー	商業・観光		人的資源		保健医療	社会福祉	その他
国名	形態 (長短期別)		開発計画	行政	公益事業	運輸交通	社会基盤	通信・放送	農業	畜産	林業	水産	鉱業	工業		商業・貿易	観光	人的資源	科学・文化			
ザイール	専門家 (長期)	(23.4) 2																2				
	専門家 (合計)	(23.4) 2																2				
	調査団	(1.5) 5						5														
ザンビア	研修員	(88.0) 15																6			4	
	専門家 (短期)	(11.1) 5																3				
	専門家 (長期)	(270.2) 29		1		1			1	2	8							6			3	
	専門家 (合計)	(281.3) 34		1		1			1	2	10							9			3	
	調査団	(5.0) 7								2					4						1	
	協力隊	(924.4) 95			5	2	1	4	1	6	16	3	3						19	5	17	
ジンバブエ	専門家 (長期)	(10.8) 1																				
	専門家 (合計)	(10.8) 1																				
	協力隊	(93.1) 8			1				6													
区分不能(アフリカ)	調査団	(3.3) 8																				8
アフリカ地域合計	研修員	(645.2) 135			6	3	9	4	4	37	5	7	13						17		23	
	専門家 (短期)	(21.8) 17		1	2				2	2			1					3		3		1

継続分

91年03月31日現在 (単位:人)

地 域 名	形 態 (長短期別)	合 計 (延人月) 人 数	計画・行政		公 共 ・ 公 益 事 業				農 林 ・ 水 産				鉱 工 業		エ ネ ル ギ ー	商 業 ・ 観 光		人 的 資 源		保 健 医 療	社 会 福 祉	そ の 他	
			開 発 計 画	行 政	公 益 事 業	運 輸 交 通	社 会 基 盤	通 信 ・ 放 送	農 業	畜 産	林 業	水 産	鉱 業	工 業		商 業 ・ 貿 易	観 光	人 的 資 源	科 学 ・ 文 化				
アフリカ地域合計	専門家 (長期)	1,625.33 174	1		4	10	4	6	32	10	20	16	2	16	1			35		17			
	専門家 (合計)	1,647.11 191	2	2	4	10	6	6	34	12	20	17	2	16	1			38		20		1	
	調査団	21.00 54			10			9	8		4		4	5				5	1				8
	協力隊	5,764.00 633		41	10	2	58	23	82	35	14	9	1	110	2	5		104	28	106			3
中南米地域																							
アルゼンティン	研修員	160.77 28		1		1	1		7	1		2		7			2		1	4			1
	専門家 (長期)	140.67 17				4			4	4		1		3					1				
	専門家 (合計)	140.67 17				4			4	4		1		3					1				
バルバドス	専門家 (長期)	19.00 2						1						1									
	専門家 (合計)	19.00 2						1						1									
ボリビア	研修員	177.11 23		1		2			5	3			1				1		2	1	7		
	専門家 (短期)	7.77 6							2												4		
	専門家 (長期)	237.80 25				2		1	7	5		2	1						2		5		
	専門家 (合計)	245.57 31				2		1	9	5		2	1						2		9		
	協力隊	469.44 46		3				2	2	2		1		10					4	7	15		

継続分

91年03月31日現在 (単位:人)

地 域 名	形 態 (長短期別)	合 計 (延人月) 人 数	計画・行政		公共・公益事業				農 林・水 産				鉱 工 業		エ ネ ル ギ ー	商業・観光		人的資源		保 健 医 療	社 会 福 祉	そ の 他	
			開 発 計 画	行 政	公 益 事 業	運 輸 交 通	社 会 基 盤	通 信 ・ 放 送	農 業	畜 産	林 業	水 産	鉱 業	工 業		商 業 ・ 貿 易	観 光	人 的 資 源	科 学 ・ 文 化				
ブラジル	研修員	(541.0) 80		6		5	1	1	19	2		4	5	8	3	1		1	3	20		1	
	専門家 (短 期)	(7.9) 9							7		1	1											
	専門家 (長 期)	(250.3) 30				1	1		13		2		1	3				5		4			
	専門家 (合 計)	(258.2) 39				1	1		20		3	1	1	3				5		4			
	調査団	(0.8) 4																	4				
チリ	研修員	(37.8) 12				2			2			1		2							5		
	専門家 (短 期)	(1.7) 1							1														
	専門家 (長 期)	(167.3) 18		1			1	6	3			2	4										
	専門家 (合 計)	(169.0) 19		1			1	6	4			2	4										
	調査団	(2.9) 11									6								5				
コロンビア	研修員	(27.3) 9		3					1		2	2									1		
	専門家 (短 期)	(8.2) 2																			2		
	専門家 (長 期)	(113.6) 11			2		1	1	2	1		4											
	専門家 (合 計)	(121.8) 13			2		1	1	2	1		4									2		
	調査団	(6.6) 5							5														

継続分

91年03月31日現在 (単位:人)

地域名		合計 (延人月) 人数	計画・行政		公共・公益事業				農林・水産				鉱工業		エネルギー	商業・観光		人的資源		保健医療	社会福祉	その他
国名	形態 (長短期別)		開発計画	行政	公益事業	運輸交通	社会基盤	通信・放送	農業	畜産	林業	水産	鉱業	工業		商業・貿易	観光	人的資源	科学・文化			
コロンビア	協力隊	(279.8) 30		2		1	2	3	1	3	2							8	6	2		
コスタ・リカ	研修員	(8.9) 4				2									1					1		
	専門家 (長期)	(34.8) 3						1			2											
	専門家 (合計)	(34.8) 3						1			2											
	協力隊	(307.6) 34		7			2	6	2		3		4					4	3	3		
キューバ	研修員	(24.0) 7					2	1			2		1							1		
ドミニカ共和国	研修員	(40.6) 7		2				2			2									1		
	専門家 (短期)	(4.6) 2						2														
	専門家 (長期)	(93.2) 10						8				1						1				
	専門家 (合計)	(97.8) 12						10				1						1				
	協力隊	(500.1) 54		7			3	8	5	1	1		5					5	6	11		2
エクアドル	研修員	(15.8) 5				3		1			1											
	専門家 (長期)	(35.1) 3						1	1		1											
	専門家 (合計)	(35.1) 3						1	1		1											
グレナダ	専門家 (長期)	(23.4) 2									2											

継続分

91年03月31日現在 (単位:人)

地域名		合計 (延人月) 人数	計画・行政		公共・公益事業				農林・水産				紙工業		エネルギー	商業・観光		人的資源		保健医療	社会福祉	その他		
国名	形態 (長短期別)		開発計画	行政	公益事業	運輸交通	社会基盤	通信・放送	農業	畜産	林業	水産	紙業	工業		商業・貿易	観光	人的資源	科学・文化					
グレナダ	専門家 (合計)	(23.4) 2										2												
グアテマラ	研修員	(19.6) 4				1			1		1										1			
	専門家 (長期)	(64.4) 7											1					1			3			
	専門家 (合計)	(64.4) 7							2				1					1			3			
	調査団	(3.0) 6					4					2												
	協力隊	(189.2) 17		1					1	2					1				8	2		1		
ガイアナ	専門家 (長期)	(5.7) 1																						
	専門家 (合計)	(5.7) 1																						
ハイティ	研修員	(5.6) 1																				1		
ホンデュラス	研修員	(2.8) 2	1								1													
	専門家 (短期)	(3.6) 4									1											3		
	専門家 (長期)	(88.4) 10							1	5			1						3					
	専門家 (合計)	(92.0) 14							1	6			1						3			3		
	協力隊	(953.1) 96		7	1	1	2	4	15	1	1	1		15		2		15	20		11			
ジャマイカ	研修員	(6.9) 2																				1		

継続分

91年03月31日現在 (単位:人)

地 域 名	形 態 (長期別)	合 計 (延人月) 人 数	計画・行政		公 共 ・ 公 益 事 業				農 林 ・ 水 産				鉱 工 業		エ ネ ル ギ ー	商 業 ・ 観 光		人 的 資 源		保 健 医 療	社 会 福 祉	そ の 他	
			開 発 計 画	行 政	公 益 事 業	運 輸 交 通	社 会 基 盤	通 信 ・ 放 送	農 業	畜 産	林 業	水 産	鉱 業	工 業		商 業 ・ 貿 易	観 光	人 的 資 源	科 学 ・ 文 化				
ジャマイカ	協力隊	(103.2) 9		5															1		3		
メキシコ	研修員	(214.8) 38		1		4				2			7	2	9		3			1	8		1
	専門家 (短期)	(6.9) 2								1										1			
	専門家 (長期)	(228.1) 25		2		3		3	6	1		1	2	3	1				2	1			
	専門家 (合計)	(235.0) 27		2		3		3	7	1		1	2	3	1				2	2			
	調査団	(17.1) 10				3					3			4									
ニカラグア	研修員	(27.5) 7				2				1			3								1		
パナマ	研修員	(8.3) 4											1						2		1		
	専門家 (長期)	(31.1) 3				1				1									1				
	専門家 (合計)	(31.1) 3				1				1									1				
パラグアイ	研修員	(197.9) 25		1		1	1			3	1	2			3				5		8		
	専門家 (短期)	(1.6) 2								2													
	専門家 (長期)	(404.1) 38		1		1		2	16		6	1							7		4		
	専門家 (合計)	(405.7) 40		1		1		2	18		6	1							7		4		
	協力隊	(869.2) 86		4		1	1			25	11	1			3				11	23	6		

継続分

91年03月31日現在 (単位:人)

地 域 名	形 態 (長短期別)	合 計 (延人月) 人 数	計画・行政		公 共 ・ 公 益 事 業				農 林 ・ 水 産				鉱 工 業		エ ネ ル ギ ー	商 業 ・ 観 光		人 的 資 源		保 健 医 療	社 会 福 祉	そ の 他
			開 発 計 画	行 政	公 益 事 業	運 輸 交 通	社 会 基 盤	通 信 ・ 放 送	農 業	畜 産	林 業	水 産	鉱 業	工 業		商 業 ・ 貿 易	観 光	人 的 資 源	科 学 ・ 文 化			
ペルー	研修員	(212.2) 36		1		6	1	1	7	1	1	7	3	2					2	4		
	専門家 (短 期)	(3.6) 2							1			1										
	専門家 (長 期)	(336.6) 33				1	4	5	6		1	8	1	1	1				4	1		
	専門家 (合 計)	(340.2) 35				1	4	5	7		1	9	1	1	1				4	1		
	協力隊	(613.8) 57		8			9	2	4	4					5				9	9	7	
セント・ヴィンセント	専門家 (短 期)	(0.3) 1																				
	専門家 (合 計)	(0.3) 1																				
トリニダード・トバゴ	研修員	(14.0) 2							2													
	専門家 (長 期)	(26.4) 3							3													
	専門家 (合 計)	(26.4) 3							3													
ウルグアイ	研修員	(23.2) 7		1					2	1	1			1							1	
	専門家 (短 期)	(0.7) 1												1								
	専門家 (長 期)	(59.7) 6							4		1								1			
	専門家 (合 計)	(60.4) 7							4		1			1					1			
ヴェネズエラ	研修員	(19.2) 7		1		1								1					3		1	

継続分

91年03月31日現在 (単位:人)

地域名		合計 (延人月) 人数	計画・行政		公共・公益事業				農林水産				鉱工業		エネルギー	商業・観光		人的資源		保健医療	社会福祉	その他
国名	形態 (長短期別)		開発計画	行政	公益事業	運輸交通	社会基盤	通信・放送	農業	畜産	林業	水産	鉱業	工業		商業・貿易	観光	人的資源	科学・文化			
ヴェネズエラ	専門家 (長期)	(29.2) 4			1		1						2									
	専門家 (合計)	(29.2) 4			1		1						2									
区分不能(中南米)	調査団	(4.7) 12													3							9
中南米地域合計	研修員	(1,785.2) 310	1	18		30	6	2	57	9	6	34	11	34	4	7	13	8	67			3
	専門家 (短期)	(46.8) 32							17		1	3		1				1	9			
	専門家 (長期)	(2,388.8) 251	1	3	4	12	8	24	79	11	10	25	13	12	2		28	2	17			
	専門家 (合計)	(2,435.6) 283	1	3	4	12	8	24	96	11	11	28	13	13	2		28	3	26			
	調査団	(35.1) 48				7			5	3	6	2	4	3			9					9
	協力隊	(4,285.4) 429		44	1	3	15	15	64	28	6	8		43		2	65	76	59			2
オセアニア地域																						
フィジー	研修員	(29.3) 7		1				2	3			1										
	専門家 (短期)	(4.4) 3							3													
	専門家 (長期)	(144.7) 16				6			4			4		1			1					
	専門家 (合計)	(149.1) 19				6			7			4		1			1					
	調査団	(6.4) 11										3								8		

継続分

91年03月31日現在 (単位:人)

地域名		合計 (延人月) 人数	計画・行政		公共・公益事業				農林・水産				紙工業		エネルギー	商業・観光		人的資源		保健 医療	社会 福祉	その他
国名	形態 (長短期別)		開発 計画	行政	公益 事業	運輸 交通	社会 基盤	通信・ 放送	農 業	畜 産	林 業	水 産	紙 業	工 業		商業・ 貿易	観 光	人的 資源	科学・ 文化			
フィジー	協力隊	(323.6) 34		6	2	1	5		2			2		7			1	1	7			
バブア・ニューギニア	研修員	(42.5) 13		2		2			1		3	1					1		3			
	専門家 (長期)	(116.4) 10	1				1			3	1		1				3					
	専門家 (合計)	(116.4) 10	1				1			3	1		1				3					
	調査団	(4.0) 6									6											
	協力隊	(480.6) 51		8			6		6	3	1	6		11			9	1				
トンガ	専門家 (短期)	(0.5) 1																	1			
	専門家 (合計)	(0.5) 1																	1			
	協力隊	(318.1) 33		1			1	1	2	1	1	2		5			11	6	2			
西サモア	研修員	(2.8) 2						1				1										
	専門家 (長期)	(11.1) 2		1								1										
	専門家 (合計)	(11.1) 2		1								1										
	協力隊	(360.5) 36		5		1	4	7		1				9	1	1	4	1	1		1	
キリバス	研修員	(10.3) 2				1					1											
	専門家 (長期)	(27.6) 4				1					3											

継続分

91年03月31日現在 (単位:人)

地域名		合計 (延人月) 人数	計画・行政		公共・公益事業			農林・水産				紙工業		エネルギー	商業・観光		人的資源		保健医療	社会福祉	その他
国名	形態 (長短期別)		開発計画	行政	公益事業	運輸交通	社会基盤	通信・放送	農業	畜産	林業	水産	紙業		工業	商業・貿易	観光	人的資源			
キリバス	専門家 (合計)	(27.6) 4				1					3										
	調査団	(0.2) 2																			2
トクヴァル	専門家 (長期)	(11.7) 1									1										
	専門家 (合計)	(11.7) 1									1										
ソロモン諸島	研修員	(3.4) 2				1	1														
	専門家 (長期)	(11.7) 1									1										
	専門家 (合計)	(11.7) 1									1										
	調査団	(1.3) 7																			7
	協力隊	(320.4) 35		8		1			1			4		5			4	1	11		
ミクロネシア	研修員	(10.8) 3								1							1		1		
	専門家 (長期)	(17.5) 2										2									
	専門家 (合計)	(17.5) 2										2									
	協力隊	(81.9) 7		2			1										3		1		
ヴァヌアツ	専門家 (長期)	(23.4) 2				1		1													
	専門家 (合計)	(23.4) 2				1		1													

継続分

91年03月31日現在 (単位:人)

地 域 名	形 態 (長短期別)	合 計 (延人月) 人 数	計画・行政		公 共 ・ 公 益 事 業				農 林 ・ 水 産				鉱 工 業		エ ネ ル ギ ー	商 業 ・ 観 光		人 的 資 源		保 健 医 療	社 会 福 祉	そ の 他		
			開 発 計 画	行 政	公 益 事 業	運 輸 交 通	社 会 基 盤	通 信 ・ 放 送	農 業	畜 産	林 業	水 産	鉱 業	工 業		商 業 ・ 貿 易	観 光	人 的 資 源	科 学 ・ 文 化					
ヴァヌアツ	調査団	(0.4) 4																						
	協力隊	(61.9) 8		1					4						1		1		1					
パラオ	研修員	(1.7) 1																						
	調査団	(0.2) 2			2																			
オセアニア地域合計	研修員	(100.8) 30		3		4		4	5		3	5							2		4			
	専門家 (短期)	(4.9) 4							3												1			
	専門家 (長期)	(364.1) 38	1	1		8	1	1	4		3	13			2				4					
	専門家 (合計)	(369.0) 42	1	1		8	1	1	7		3	13			2				4		1			
	調査団	(12.5) 32			2					4	6	3										15		2
	協力隊	(1,947.0) 204		31	2	3	17	12	11	5	2	14			38	1	2		33	10	22		1	
ヨーロッパ地域等																								
ギリシャ	研修員	(8.0) 2				2																		
ハンガリー	専門家 (短期)	(0.5) 1	1																					
	専門家 (合計)	(0.5) 1	1																					
マルタ	研修員	(8.4) 1												1										

継続分

91年03月31日現在 (単位:人)

地 域 名	形 態 (長短期別)	合 計 (延人月) 人 数	計画・行政		公 共 ・ 公 益 事 業				農 林 ・ 水 産				鉱 工 業		エ ネ ル ギ ー	商 業 ・ 観 光		人 的 資 源		保 健 医 療	社 会 福 祉	そ の 他	
			開 発 計 画	行 政	公 益 事 業	運 輸 交 通	社 会 基 盤	通 信 ・ 放 送	農 業	畜 産	林 業	水 産	鉱 業	工 業		商 業 ・ 貿 易	観 光	人 的 資 源	科 学 ・ 文 化				
ポーランド	専門家 (短期)	(0.5) 1	1																				
	専門家 (合計)	(0.5) 1	1																				
	調査団	(4.8) 5																					5
ポルトガル	研修員	(3.4) 1																			1		
ユーゴスラヴィア	研修員	(9.9) 3		2						1													
区分不能(ヨーロッパ 地域等)	調査団	(0.3) 3																					3
ヨーロッパ地域等合計	研修員	(29.7) 7		2		2				1				1							1		
	専門家 (短期)	(1.0) 2	2																				
	専門家 (合計)	(1.0) 2	2																				
	調査団	(5.1) 8																					8
区分不能																							
区分不能(世界)	調査団	(0.2) 2																					2
区分不能合計	調査団	(0.2) 2																					2
世界小計	研修員	(5,731.2) 1,247	2	74	6	90	28	40	240	33	33	94	37	143	15	33	2	121	24	227	2	3	
	専門家 (短期)	(250.3) 207	4	11	2	18	5	8	51	5	12	6	6	9	4	4	1	15	7	34	4	1	

継続分

91年03月31日現在 (単位:人)

地域名		合計 (延人月) 人数	計画・行政		公共・公益事業				農林・水産				鉱工業		エ ホ ル ギ ー	商業・観光		人的資源		保 険 医 療	社 会 福 祉	千 の 他
国名	形態 (長短期別)		開 発 計 画	行 政	公 益 事 業	運 輸 交 通	社 会 基 盤	通 信 ・ 放 送	農 業	畜 産	林 業	水 産	鉱 業	工 業		商 業 ・ 貿 易	観 光	人 的 資 源	科 学 ・ 文 化			
世界小計	専門家 (長期)	(11,104.2) 1,177	11	23	42	90	40	71	232	44	73	98	27	90	25	11	1	142	21	108	9	19
	専門家 (合計)	(11,354.5) 1,384	15	34	44	108	45	79	283	49	85	104	33	99	29	15	2	157	28	142	13	20
	調査団	(295.9) 317	17	5	19	31	6	17	47	10	22	6	22	8				36	1	35		35
	協力隊	(18,721.4) 1,956		183	18	9	136	67	236	108	32	45	2	304	5	12		346	179	267		7

継続分

国際機関（国別）

91年03月31日現在（単位：人）

地域名		合計 (延人月) 人数	計画・行政		公共・公益事業				農林・水産				鉱工業		エネルギー	商業・観光		人的資源		保健医療	社会福祉	その他
国名	形態 (長短期別)		開発計画	行政	公益事業	運輸交通	社会基盤	通信・放送	農業	畜産	林業	水産	鉱業	工業		商業・貿易	観光	人的資源	科学・文化			
アジア地域																						
バングラデシュ	研修員	(16.7) 2													2							
	専門家 (長期)	(11.7) 1	1																			
	専門家 (合計)	(11.7) 1	1																			
中国	研修員	(13.7) 2													1					1		
	協力隊	(11.7) 1																1				
インド	研修員	(4.7) 1												1								
インドネシア	研修員	(7.2) 1													1							
	専門家 (長期)	(23.4) 2								2												
	専門家 (合計)	(23.4) 2								2												
	協力隊	(11.7) 1										1										
ラオス	協力隊	(9.9) 1																		1		
マレーシア	専門家 (長期)	(18.7) 3				2		1														
	専門家 (合計)	(18.7) 3				2		1														
モンゴル	研修員	(5.7) 1																				

継続分

国際機関（国別）

91年03月31日現在（単位：人）

地域名		合計 (延人月) 人数	計画・行政		公共・公益事業				農林・水産				鉱工業		エネルギー	商業・観光		人的資源		保健医療	社会福祉	その他
国名	形態 (長短期別)		開発計画	行政	公益事業	運輸交通	社会基盤	通信・放送	農業	畜産	林業	水産	鉱業	工業		商業・貿易	観光	人的資源	科学・文化			
ネパール	協力隊	(23.4) 2																1	1			
フィリピン	専門家 (短期)	(0.5) 1																				
	専門家 (長期)	(40.0) 4						1														1
	専門家 (合計)	(40.5) 5						1														1
シンガポール	専門家 (長期)	(23.4) 2																				
	専門家 (合計)	(23.4) 2																				
スリ・ランカ	専門家 (長期)	(11.7) 1																				
	専門家 (合計)	(11.7) 1																				
タイ	専門家 (短期)	(4.9) 1																				
	専門家 (長期)	(389.4) 42	1	7		6	4	2	4			7	2	1		1	1	1			3	2
	専門家 (合計)	(394.3) 43	1	7		7	4	2	4			7	2	1		1	1	1			3	2
台湾	専門家 (長期)	(16.0) 2																				
	専門家 (合計)	(16.0) 2																				
香港	協力隊	(11.7) 1																				1
アジア地域合計	研修員	(48.0) 7												1	4							1

継続分

国際機関（国別）

91年03月31日現在（単位：人）

地域名		合計 (延人月) 人数	計画・行政		公共・公益事業				農林水産				鉱工業		エネルギー	商業・観光		人的資源		保健医療	社会福祉	その他
国名	形態 (長短期別)		開発計画	行政	公益事業	運輸交通	社会基盤	通信・放送	農業	畜産	林業	水産	鉱業	工業		商業・貿易	観光	人的資源	科学・文化			
アジア地域合計		(5.4) 2				1						1										
	専門家 (長期)	(534.3) 57	2	7		8	5	3	9			11	2	1		1	1	1			4	2
	専門家 (合計)	(539.7) 59	2	7		9	5	3	9			12	2	1		1	1	1			4	2
	協力隊	(68.4) 6										1						2	1		2	
中近東地域																						
エジプト		(4.2) 1													1							
	協力隊	(11.1) 1							1													
ヨルダン		(41.9) 14																14				
	専門家 (長期)	(23.4) 2																2				
	専門家 (合計)	(23.4) 2																2				
スーダン		(7.1) 1																		1		
シリア		(1.7) 1																				
	専門家 (長期)	(1.7) 1																				
	専門家 (合計)	(1.7) 1																				
中近東地域合計		(46.1) 15													1			14				
	専門家 (長期)	(25.1) 3																2				

継続分

国際機関（国別）

91年03月31日現在（単位：人）

地域名		合計 (延人月) 人数	計画・行政		公共・公益事業				農林・水産				鉱工業		エネルギー	商業・観光		人的資源		保健医療	社会福祉	その他
国名	形態 (長短期別)		開発 計画	行政	公益事業	運輸交通	社会基盤	通信・放送	農業	畜産	林業	水産	鉱業	工業		商業・貿易	観光	人的資源	科学・文化			
中近東地域合計	専門家 (合計)	25.1 3																2				
	協力隊	18.2 2							1									1				
アフリカ地域																						
ガーナ	協力隊	11.7 1																				
象牙海岸	専門家 (長期)	23.4 2		2																		
	専門家 (合計)	23.4 2		2																		
ケニア	専門家 (長期)	23.4 2																		1		1
	専門家 (合計)	23.4 2																		1		1
	協力隊	35.1 3												1				2				
レソト	協力隊	11.7 1												1								
リベリア	専門家 (長期)	1.4 1							1													
	専門家 (合計)	1.4 1							1													
モザンビーク	協力隊	11.7 1												1								
ナイジェリア	専門家 (長期)	17.4 2							2													
	専門家 (合計)	17.4 2							2													

継続分

国際機関（国別）

91年03月31日現在（単位：人）

地域名		合計 (延人月) 人数	計画・行政		公共・公益事業				農林・水産				鉱工業		エネルギー	商業・観光		人的資源		保健医療	社会福祉	その他
国名	形態 (長短期別)		開発計画	行政	公益事業	運輸交通	社会基盤	通信・放送	農業	畜産	林業	水産	鉱業	工業		商業・貿易	観光	人的資源	科学・文化			
区分不能(アフリカ)	協力隊	(11.7) 1																		1		
アフリカ地域合計	専門家 (長期)	(65.6) 7		2					3											1		1
	専門家 (合計)	(65.6) 7		2					3											1		1
	協力隊	(81.9) 7										1		3				2		1		
中南米地域																						
チリ	協力隊	(11.7) 1																				
コスタ・リカ	専門家 (長期)	(23.4) 2							1													1
	専門家 (合計)	(23.4) 2							1													1
ジャマイカ	協力隊	(35.1) 3																		3		
パナマ	専門家 (長期)	(45.7) 4		1			2	1														
	専門家 (合計)	(45.7) 4		1			2	1														
ペルー	専門家 (長期)	(11.7) 1		1																		
	専門家 (合計)	(11.7) 1		1																		
中南米地域合計	専門家 (長期)	(80.8) 7		2			2	1	1													1
	専門家 (合計)	(80.8) 7		2			2	1	1													1

継続分

国際機関（国別）

91年03月31日現在（単位：人）

地域名		合計 (延人月) 人数	計画・行政		公共・公益事業				農林・水産				鉱工業		エネルギー	商業・観光		人的資源		保健医療	社会福祉	その他
国名	形態 (長短期別)		開発 計画	行政	公益 事業	運輸 交通	社会 基盤	通信・ 放送	農 業	畜 産	林 業	水 産	鉱 業	工 業		商業・ 貿易	観 光	人的 資源	科学・ 文化			
中南米地域合計		(46.8) 4										1								3		
オセアニア地域																						
クック諸島(ニ)		(56.1) 6																				
フィジー	専門家 (長期)	(15.1) 2					1															
	専門家 (合計)	(15.1) 2				1																
バブア・ニューギニア		(9.9) 1																1				
トンガ		(7.0) 1																			1	
西サモア		(11.7) 1																			1	
トゥヴァル		(10.5) 1																			1	
ヴァヌアツ	専門家 (長期)	(11.7) 1		1																		
	専門家 (合計)	(11.7) 1		1																		
オセアニア地域合計	専門家 (長期)	(26.8) 3		1			1															
	専門家 (合計)	(26.8) 3		1			1															
	協力隊	(95.2) 10							1			1						1			3	
ヨーロッパ地域等																						

継続分

国際機関（国別）

91年03月31日現在（単位：人）

地 域 名	形 態 (長短期別)	合 計 (延人月) 人 数	計 画・行 政		公 共・公 益 事 業				農 林・水 産				紙 工 業		エ ネ ル ギ ー	商 業・観 光		人 的 資 源		保 健 医 療	社 会 福 祉	そ の 他		
			開 発 計 画	行 政	公 益 事 業	運 輸 交 通	社 会 基 盤	通 信・放 送	農 業	畜 産	林 業	水 産	紙 業	工 業		商 業・貿 易	観 光	人 的 資 源	科 学・文 化					
サイプラス	協力隊	(11.7) 1																						
スイス	専門家 (長 期)	(11.7) 1																					1	
	専門家 (合 計)	(11.7) 1																					1	
ヨーロッパ地域等合計	専門家 (長 期)	(11.7) 1																					1	
	専門家 (合 計)	(11.7) 1																					1	
	協力隊	(11.7) 1																						
国際機関合計	研修員	(94.1) 22																						
	専門家 (短 期)	(5.4) 2					1																	
	専門家 (長 期)	(744.3) 78	3	11		11	6	3	13	1		11	3	1			1	1	3			1	5	4
	専門家 (合 計)	(749.7) 80	3	11		12	6	3	13	1		12	3	1			1	1	3			1	5	4
	協力隊	(322.2) 30							2			5		6					3	4		9		
世界総合計	研修員	(5,825.3) 1,269	2	74	6	90	28	40	240	34	33	94	37	144	20		33	2	135	24	228	2	3	
	専門家 (短 期)	(255.7) 209	4	11	2	19	5	8	51	5	12	7	6	9	4	4	4	1	15	7	34	4	1	
	専門家 (長 期)	(11,848.5) 1,255	14	34	42	101	46	74	245	45	73	109	30	91	25	12	2	145	21	109	14	23		
	専門家 (合 計)	(12,104.2) 1,464	18	45	44	120	51	82	296	50	85	116	36	100	29	16	3	160	28	143	18	24		

(4) 地域別，国別，形態別，分野別受入・派遣
実績総表（新規分）

新規分

(4) 地域・国・形態・分野別，受入・派遣実績総表

91年03月31日現在 (単位：人)

地域名		合計 (延人月) 人数	計画・行政		公共・公益事業				農林・水産				鉱工業		エネルギー	商業・観光		人的資源		保健医療	社会福祉	その他	
国名	形態 (長短期別)		開発計画	行政	公益事業	運輸交通	社会基盤	通信・放送	農業	畜産	林業	水産	鉱業	工業		商業・貿易	観光	人的資源	科学・文化				
アジア地域																							
バングラデシュ	研修員	(263.2) 108	1	10	1	17	9	3	21	4	1	2		8	6	4		3	1	13	4		
	専門家 (短期)	(19.3) 22							12					1						8		1	
	専門家 (長期)	(0.4) 1							1														
	専門家 (合計)	(19.7) 23							13					1						8		1	
	調査団	(136.1) 160	13				30	45		48			11						3		7		3
	協力隊	(159.2) 24		2				3		4	1		1						3	7	3		
ブータン	研修員	(72.9) 19		2				3	4	1				1		1		6				1	
	専門家 (長期)	(5.0) 1								1													
	専門家 (合計)	(5.0) 1								1													
	調査団	(12.4) 19						15															4
	協力隊	(44.0) 7		2			3	1	1														
ミャンマー連邦	研修員	(64.5) 22		1		1	3	1	5	1	3									7			
	専門家 (短期)	(24.0) 39					7				2									30			
	専門家 (長期)	(46.6) 7							1		6												

新規分

91年03月31日現在 (単位:人)

地 域 名	形 態 (長短期別)	合 計 (延人月) 人 数	計画・行政		公 共 ・ 公 益 事 業				農 林 ・ 水 産				紙 工 業		エ ネ ル ギ ー	商 業 ・ 観 光		人 的 資 源		保 障 医 療	社 会 福 祉	そ の 他
			開 発 計 画	行 政	公 益 事 業	運 輸 交 通	社 会 基 盤	通 信 ・ 放 送	農 業	畜 産	林 業	水 産	紙 業	工 業		商 業 ・ 貿 易	観 光	人 的 資 源	科 学 ・ 文 化			
ミャンマー連邦	専門家 (合計)	(70.6) 46					7		1		8									30		
	調査団	(4.1) 11							5		2									4		
カンボディア	研修員	(19.2) 9		2					1										1	5		
中国	研修員	(956.2) 482	1	46	4	17	8	18	26	10	10	2	3	36	9	38		210	5	35	4	
	専門家 (短期)	(287.9) 255	1	6	4	55	11	36	16	18	7	5	21	29		6		2	2	35	1	
	専門家 (長期)	(222.7) 32				2	1	1	3	7	4	3	1	3						7		
	専門家 (合計)	(510.6) 287	1	6	4	57	12	37	19	25	11	8	22	32		6		2	2	42	1	
	調査団	(358.9) 555	4	36	20	10	22	29	112	6	7	5	41	142	12	7		40	33	24		5
	協力隊	(159.2) 24		3					1		1			3				10	5	1		
インド	研修員	(201.3) 90	2	16	1	8	4	8	12	1		1	2	12	2	5	1	4	1	7	3	
	専門家 (短期)	(23.5) 13	1			1			4			1								6		
	専門家 (長期)	(22.7) 4	2																	2		
	専門家 (合計)	(46.2) 17	3			1			4			1								8		
	調査団	(76.6) 88				12		9	24					30						3		10
インドネシア	研修員	(1,412.1) 670	2	72	12	37	38	26	68	21	21	13	7	42	13	21	1	211	4	43	18	

新規分

91年03月31日現在 (単位:人)

地 域 名	形 類 (長短期別)	合 計 (延人月) 人 数	計画・行政		公 共 ・ 公 益 事 業				農 林 ・ 水 産				鉱 工 業		エ ネ ル ギ ー	商 業 ・ 観 光		人 的 資 源		保 健 医 療	社 会 福 祉	そ の 他
			開 発 計 画	行 政	公 益 事 業	運 輸 交 通	社 会 基 盤	通 信 ・ 放 送	農 業	畜 産	林 業	水 産	鉱 業	工 業		商 業 ・ 貿 易	観 光	人 的 資 源	科 学 ・ 文 化			
インドネシア	専門家 (短期)	(291.0) 258	2	8	15	27	24	11	43	11	12	8	14	6	3	5		28	18	19	4	
	専門家 (長期)	(581.4) 86	1	3	2	6	4	7	26	4	8		6	3	2			10	3		1	
	専門家 (合計)	(872.4) 344	3	11	17	33	28	18	69	15	20	8	20	9	5	5		38	21	19	5	
	調査団	(538.5) 627	11	14	85	117	27	23	106	8	17		8	40	59			41	4	19		48
	協力隊	(113.5) 20		2				5		1	2			4				2	1	3		
大韓民国	研修員	(560.6) 266		29			5	3	8	1	1			89	3	3		102	2	11	9	
	専門家 (短期)	(24.3) 56		4			11		5			3	1	1	4			10		17		
	専門家 (長期)	(45.3) 5					1						4									
	専門家 (合計)	(69.6) 61		4			12		5			3	5	1	4			10		17		
	調査団	(38.3) 86			11		32						4		5			21	8	5		
ラオス	研修員	(41.3) 20		8		1	1	3	1		1			1	1	1				1	1	
	専門家 (短期)	(22.2) 18	5	3		5		1												4		
	専門家 (長期)	(4.8) 1				1																
	専門家 (合計)	(27.0) 19	5	3		6		1												4		
	調査団	(71.9) 92		2	4	23		20	22						19							2

新規分

91年03月31日現在 (単位:人)

地 域 名	形 態 (長短期別)	合 計 (延人月) 人 数	計画・行政		公 共 ・ 公 益 事 業				農 林 ・ 水 産				紙 工 業		エ ネ ル ギ ー	商 業 ・ 観 光		人 的 資 源		保 健 医 療	社 会 福 祉	そ の 他
			開 発 計 画	行 政	公 益 事 業	運 輸 交 通	社 会 基 盤	通 信 ・ 放 送	農 業	畜 産	林 業	水 産	紙 業	工 業		商 業 ・ 貿 易	観 光	人 的 資 源	科 学 ・ 文 化			
ラオス	協力隊	(34.6) 5		1					1							1						
マレーシア	研修員	(1,434.1) 556	2	61	6	34	28	14	36	17	8	12	2	96	6	24	19	159	6	18	8	
	専門家 (短 期)	(101.0) 81		2		7		1	7	5	4	2		13				9	31			
	専門家 (長 期)	(94.5) 14				1			3	1	2			2					5			
	専門家 (合 計)	(195.5) 95		2		8		1	10	6	6	2		15				9	36			
	調査団	(174.6) 240		1		56	30	1	11	6	16	10	26	48	5				8	10	6	6
	協力隊	(187.9) 28		2			3	1	4		2			4				5	4	3		
モルディヴ	研修員	(27.2) 14		2		3	1	4				1					1					2
	調査団	(9.6) 20					4					13						3				
	協力隊	(45.2) 7		1			1							1				4				
モンゴル	研修員	(32.4) 12		3				2					2			1	1			3		
	専門家 (短 期)	(2.3) 3		1									2									
	専門家 (合 計)	(2.3) 3		1									2									
	調査団	(9.7) 18						12												6		
ネパール	研修員	(187.7) 80		7	2	8	12	8	11	1	3	1		2	2	3	1	4		15		

新規分

91年03月31日現在 (単位:人)

地 域 名	形 態 (長短期別)	合 計 (延人月) 人 数	計画・行政		公 共 ・ 公 益 事 業				農 林 ・ 水 産				紙 工 業		エ ネ ル ギ ー	商 業 ・ 観 光		人 的 資 源		保 健 医 療	社 会 福 祉	そ の 他	
			開 発 計 画	行 政	公 益 事 業	運 輸 交 通	社 会 基 盤	通 信 ・ 放 送	農 業	畜 産	林 業	水 産	紙 業	工 業		商 業 ・ 貿 易	観 光	人 的 資 源	科 学 ・ 文 化				
ネパール	専門家 (短期)	(15.3) 13		1			2		3			1								6			
	専門家 (長期)	(40.3) 7			1		1												1	4			
	専門家 (合計)	(55.6) 20		1	1		3		3			1							1	10			
	調査団	(99.5) 109	2		8	10	48	9	9		3	4			6						9		1
	協力隊	(106.0) 15					1	2	1								2			8	1		
バングラ	研修員	(332.7) 123	1	19		20	6	7	12	3	2	1	1	13	4	2		1	2	21	8		
	専門家 (短期)	(16.4) 13	1			6														6			
	専門家 (長期)	(62.6) 7											1		2					4			
	専門家 (合計)	(79.0) 20	1			6							1		2					10			
	調査団	(63.1) 87	2		6	31			20						7				8		13		
フィリピン	研修員	(1,213.5) 520	1	57	6	31	16	16	49	6	10	4	5	41	19	12	1	181	5	44	16		
	専門家 (短期)	(162.1) 170				21	3	8	23				2	6		1		16	12	27	49	2	
	専門家 (長期)	(230.9) 31		1	1	4	2	1	7	1	3			1		4			1	1	4		
	専門家 (合計)	(393.0) 201		1	1	25	5	9	30	1	3		2	7		5		16	13	28	53	2	
	調査団	(386.0) 393	50	2	8	51	80		70				20	49	5	5		25	11	11		6	

新規分

81年03月31日現在 (単位:人)

地 域 名	形 態 (長短期別)	合 計 (延人月) 人 数	計 画・行 政		公 共・公 益 事 業				農 林 水 産				紙 工 業		エ ネ ル ギ ー	商 業・観 光		人 的 資 源		保 健 医 療	社 会 福 祉	そ の 他
			開 発 計 画	行 政	公 益 事 業	運 輸 交 通	社 会 基 盤	通 信・放 送	農 業	畜 産	林 業	水 産	紙 業	工 業		商 業・貿 易	観 光	人 的 資 源	科 学・文 化			
フィリピン	協力隊	(174.5) 28		2				1	1	5		3		9				4	2	1		
シンガポール	研修員	(363.4) 247		27		7	5	3						15	9	6		160	2	8	5	
	専門家 (短 期)	(27.3) 44			6	1								6	2			5	21		3	
	専門家 (長 期)	(32.8) 9												6		1			2			
	専門家 (合 計)	(60.1) 53			6	1								12	2	1		5	23		3	
	調査団	(51.6) 50						25										6	12			7
スリ・ランカ	研修員	(318.2) 135	1	26	3	11	5	11	21	1	1	2		6	3	2	1	18	2	15	6	
	専門家 (短 期)	(40.1) 34	1					2	3					3				3		22		
	専門家 (長 期)	(40.9) 8						1	2											5		
	専門家 (合 計)	(81.0) 42	1					3	5					3				3		27		
	調査団	(47.7) 78	2		1	20		4	13			7						2		22		7
	協力隊	(111.0) 17		2										1				11	1	1		1
タイ	研修員	(1,591.5) 654	1	86	7	40	20	27	59	16	11	9	7	56	26	16	1	194	6	61	11	
	専門家 (短 期)	(220.1) 215		11	5	12	10	4	43	6	6	7		7		1		44	17	35	3	4
	専門家 (長 期)	(304.9) 53	1		2	3	1	4	11	3		1		9		1		8	8	1		

新規分

91年03月31日現在 (単位:人)

地域名		合計 (延人月) 人数	計画・行政		公共・公益事業				農林・水産				鉱工業		エネルギー	商業・観光		人的資源		保健医療	社会福祉	その他
国名	形態 (長短期別)		開発計画	行政	公益事業	運輸交通	社会基盤	通信・放送	農業	畜産	林業	水産	鉱業	工業		商業・貿易	観光	人的資源	科学・文化			
タイ	専門家 (合計)	(525.0) 268	1	11	7	15	11	8	54	9	6	8		16		2		52	25	36	3	4
	調査団	(366.6) 464	15	18	36	81	5	4	112	5	21	5	4	22	44			60	14	14		4
	協力隊	(151.4) 23		7					2	1				4				7			2	
ヴェトナム	研修員	(19.1) 12		2				2												7	1	
	調査団	(17.3) 29	6																	23		
ブルネイ	研修員	(106.3) 82		9		3	3	4	4	1	1			1		3		50	2	1		
	専門家 (短期)	(4.9) 11									2								9			
	専門家 (長期)	(7.7) 2									1								1			
	専門家 (合計)	(12.6) 13									3								10			
	調査団	(6.0) 15									11								1	3		
香港	研修員	(104.7) 52		22	1	5	5			1				3		5		1		4	5	
	専門家 (短期)	(2.3) 8												8								
	専門家 (長期)	(1.0) 1												1								
	専門家 (合計)	(3.3) 9												9								
	調査団	(1.2) 6												6								

新規分

81年03月31日現在 (単位:人)

地域名		合計 (延人月) 人数	計画・行政		公共・公益事業				農林・水産				紙工業		エネルギー	商業・観光		人的資源		保健医療	社会福祉	その他
国名	形態 (長短期別)		開発 計画	行政	公益 事業	運輸 交通	社会 基盤	通信・ 放送	農 業	畜 産	林 業	水 産	紙 業	工 業		商業・ 貿易	観 光	人的 資源	科学・ 文化			
区分不能(アジア)	専門家 (短期)	(1.0) 2				2																
	専門家 (合計)	(1.0) 2				2																
	調査団	(50.8) 112		14					4	2		4		3	4			3		11	3	64
アジア地域合計	研修員	(9,322.1) 4,173	12	507	43	243	169	163	338	85	73	48	29	422	103	147	27	1,305	38	319	102	
	専門家 (短期)	(1,285.0) 1,255	11	36	30	137	68	63	159	40	33	27	40	80	9	13		117	110	215	60	7
	専門家 (長期)	(1,744.5) 269	4	4	8	17	10	14	54	17	24	4	12	25	4	6		18	21	24	5	
	専門家 (合計)	(3,029.5) 1,524	15	40	36	154	78	77	213	57	57	31	52	105	13	19		135	131	239	65	7
	調査団	(2,522.5) 3,259	105	87	179	466	293	126	554	27	77	59	103	347	159	12		218	98	177	3	167
	協力隊	(1,286.5) 198		24			11	10	15	8	5	4		30		1		54	20	15		1
中近東地域																						
アルジェリア	研修員	(64.6) 28		1	1	15	2	1	2					2				4				
	専門家 (短期)	(7.6) 8				2												6				
	専門家 (長期)	(20.9) 2				1												1				
	専門家 (合計)	(28.5) 10				3												7				
	調査団	(12.7) 25				12			3									6		4		

新規分

91年03月31日現在 (単位:人)

地域名		合計 (延人月) 人数	計画・行政		公共・公益事業				農林・水産				紙工業		エネルギー	商業・観光		人的資源		保健医療	社会福祉	その他
国名	形態 (長短期別)		開発計画	行政	公益事業	運輸交通	社会基盤	通信・放送	農業	畜産	林業	水産	紙業	工業		商業・貿易	観光	人的資源	科学・文化			
バハレーン	研修員	(27.6) 9										5		3	1							
	専門家 (短期)	(0.4) 1																1				
	専門家 (合計)	(0.4) 1																1				
エジプト	研修員	(464.6) 159	1	24	4	17	8	14	21	1		3		26	1	5	1	4		28	1	
	専門家 (短期)	(34.1) 35	1	3		1			6			4						2		18		
	専門家 (長期)	(64.2) 8						1	2			1		2						2		
	専門家 (合計)	(98.3) 43	1	3		1		1	8			5		2				2		20		
	調査団	(20.9) 25				3	7		4			4		2						3		2
イラン	研修員	(121.6) 51		5	1	6	1	7	8			1		13	3	1				3	2	
	専門家 (短期)	(19.9) 32					4		3						1						24	
	専門家 (長期)	(24.2) 5							5													
	専門家 (合計)	(44.1) 37					4		8						1						24	
	調査団	(28.8) 21							21													
イラク	研修員	(143.6) 35		5			8	4	1					11				4			2	
	専門家 (短期)	(6.8) 8												7				1				

新規分

91年03月31日現在 (単位:人)

地 域 名	形 態 (長短期別)	合 計 (延入月) 人 数	計 画・行 政		公 共・公 益 事 業				農 林・水 産				紙 工 業		エ ネ ル ギ ー	商 業・観 光		人 的 資 源		保 険 医 療	社 会 福 祉	そ の 他
			開 発 計 画	行 政	公 益 事 業	運 輸 交 通	社 会 基 盤	通 信・放 送	農 業	畜 産	林 業	水 産	紙 業	工 業		商 業・貿 易	観 光	人 的 資 源	科 学・文 化			
イ ラ ク	専 門 家 (合 計)	(6.8) 8												7				1				
ジ ョ ル ダ ン	研 修 員	(84.4) 31		7		3			5	2					2	4		2		5	1	
	専 門 家 (短 期)	(1.2) 1														1						
	専 門 家 (長 期)	(11.3) 1							1													
	専 門 家 (合 計)	(12.5) 2							1							1						
	調 査 団	(5.6) 14		7						3						4						
	協 力 隊	(54.4) 9		2			1												3	2	1	
レ バ ノ ン	研 修 員	(0.9) 1												1								
モ ロ ッ コ	研 修 員	(36.9) 22	1	2		4	3	2	1	1		7	1									
	専 門 家 (短 期)	(5.4) 12					4					3						2	3			
	専 門 家 (長 期)	(37.8) 5										5										
	専 門 家 (合 計)	(43.2) 17					4					8						2	3			
	調 査 団	(53.6) 64					18			14		4		6				20				2
	協 力 隊	(118.8) 20		3			7							3				6	1			
オ マ ー ン	研 修 員	(16.6) 9	1	1		1		2	1				1	1	1							

新規分

91年03月31日現在 (単位:人)

地域名	形態 (長短期別)	合計 (延人月) 人数	計画・行政		公共・公益事業				農林・水産				鉱工業		エネルギー	商業・観光		人的資源		保健医療	社会福祉	その他
			開発計画	行政	公益事業	運輸交通	社会基盤	通信・放送	農業	畜産	林業	水産	鉱業	工業		商業・貿易	観光	人的資源	科学・文化			
オマーン	専門家 (短期)	(2.5) 1		1																		
	専門家 (長期)	(6.0) 1											1									
	専門家 (合計)	(8.5) 2		1									1									
	調査団	(35.1) 52	3			13				25				11								
カタール	研修員	(16.2) 7		2									1	1	1							
サウディ・アラビア	研修員	(140.9) 39		15	2	1	5	5	1				1	1				5		3		
	専門家 (短期)	(5.8) 22			4		9							4				3	2			
	専門家 (長期)	(30.2) 3							1										2			
	専門家 (合計)	(36.0) 25			4		9		1					4				3	4			
	調査団	(4.4) 13													13							
スーダン	研修員	(126.1) 39	1	4	2	2	2	6	4				1	2				5		9	1	
	専門家 (短期)	(11.3) 8																		8		
	専門家 (合計)	(11.3) 8																		8		
	調査団	(23.6) 11								11												
	協力隊	(16.0) 4		1										1						2		

新規分

91年03月31日現在 (単位:人)

地域名	形態 (長短期別)	合計 (延入月) 人数	計画・行政		公共・公益事業				農林・水産				鉱工業		エネルギー	商業・観光		人的資源		保健医療	社会福祉	その他
			開発計画	行政	公益事業	運輸交通	社会基盤	通信・放送	農業	畜産	林業	水産	鉱業	工業		商業・貿易	観光	人的資源	科学・文化			
シリア	研修員	(56.7) 19		2	1			1	3					10	1				1			
	専門家 (短期)	(1.6) 4												4								
	専門家 (合計)	(1.6) 4												4								
	協力隊	(67.6) 10								4									6			
チュニジア	研修員	(52.0) 20	1	6			3	1	2		2	1		1		1					1	1
	専門家 (長期)	(12.0) 2																				
	専門家 (合計)	(12.0) 2																				
	調査団	(77.4) 59					7	30			14	1		7								
	協力隊	(38.7) 5									1			1					3			
トルコ	研修員	(275.6) 91	1	6	1	14	5	5	11				3	14	10				7		10	4
	専門家 (短期)	(33.3) 20				3			4				2	2	1				2		6	
	専門家 (長期)	(25.0) 5				1			2						1				1			
	専門家 (合計)	(58.3) 25				4			6				2	2	1	1			3		6	
	調査団	(61.7) 71					27			3			4	7	5	21			4			
イエメン	研修員	(60.3) 26		1	1	2	1	8	1			2		1					1		8	

新規分

91年03月31日現在 (単位:人)

地 域 名	形 態 (長短期別)	合 計 (延人月) 人 数	計画・行政		公共・公益事業				農 林・水 産				紙 工 業		エ ネ ル ギ ー	商業・観光		人的資源		保 健 医 療	社 会 福 祉	そ の 他		
			開 発 計 画	行 政	公 益 事 業	運 輸 交 通	社 会 基 盤	通 信 ・ 放 送	農 業	畜 産	林 業	水 産	紙 業	工 業		商 業 ・ 貿 易	観 光	人 的 資 源	科 学 ・ 文 化					
イエメン	専門家 (短期)	(1.2) 1																			1			
	専門家 (長期)	(49.8) 6			1																	3		
	専門家 (合計)	(51.0) 7			1																	4		
	調査団	(4.0) 7																				5		2
アラブ首長国連邦	研修員	(12.6) 8		3				1	1							3								
区分不能(中近東)	専門家 (短期)	(0.2) 1																					1	
	専門家 (合計)	(0.2) 1																					1	
	調査団	(9.7) 17		14																				3
中近東地域合計	研修員	(1,701.2) 594	6	84	13	65	38	64	59	2	2	21	5	89	25	8	1	32	1	67	12			
	専門家 (短期)	(131.3) 154	1	4	4	6	17		13			9	2	16	2			17	5	33	25			
	専門家 (長期)	(281.4) 38			1	2		2	10			10		3	1			2	2	5				
	専門家 (合計)	(412.7) 192	1	4	5	8	17	2	23			19	2	19	3			19	7	38	25			
	調査団	(337.5) 379	3	21		62	55		84		14	13	7	44	25			30		12			9	
	協力隊	(295.5) 48		6			8			4	1			5				18	3	3				
アフリカ地域																								

新規分

91年03月31日現在 (単位:人)

地域名		合計 (延人月) 人数	計画・行政		公共・公益事業				農林水産				紙工業		エネルギー	商業・観光		人的資源		保健医療	社会福祉	その他
			開発 計画	行政	公益事業	運輸 交通	社会 基盤	通信・ 放送	農 業	畜 産	林 業	水 産	紙 業	工 業		商業・ 貿易	観 光	人的 資源	科学・ 文化			
ベナン	研修員	(17.4) 7		1				1			1	2		2								
ボツワナ	研修員	(4.1) 3		1		1	1															
ブルンディ	研修員	(11.6) 6		1						2				2							1	
	調査団	(3.1) 5					5															
カメルーン	研修員	(16.6) 8	1			1		3	2												1	
	調査団	(18.4) 14							5						9							
カーボ・ヴェルデ	研修員	(15.7) 5		1		1		2					1									
	専門家 (長期)	(11.6) 1											1									
	専門家 (合計)	(11.6) 1											1									
	調査団	(16.2) 23						11					12									
中央アフリカ	研修員	(18.2) 8								1				3	1					2	1	
コモロ	研修員	(8.3) 3				1		1											1			
	専門家 (長期)	(3.5) 1						1														
	専門家 (合計)	(3.5) 1						1														
コンゴ	研修員	(5.8) 3				1		1						1								