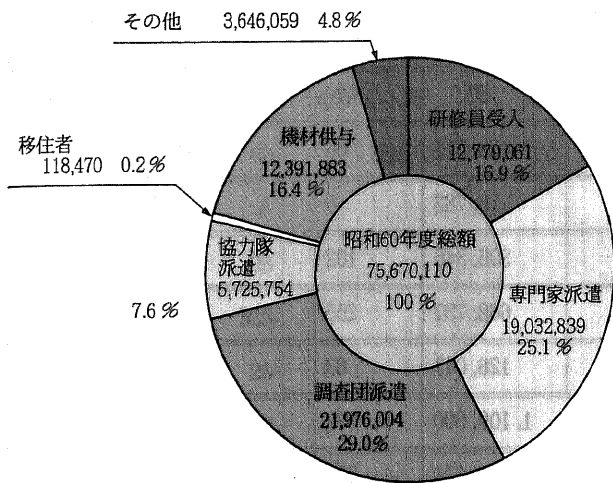
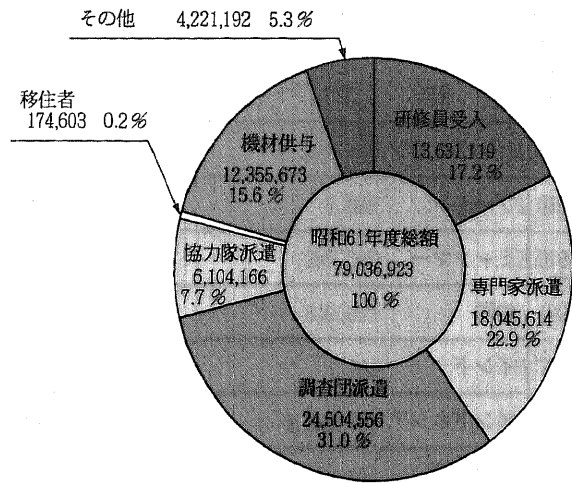


年度別経費実績に於ける形態別構成比

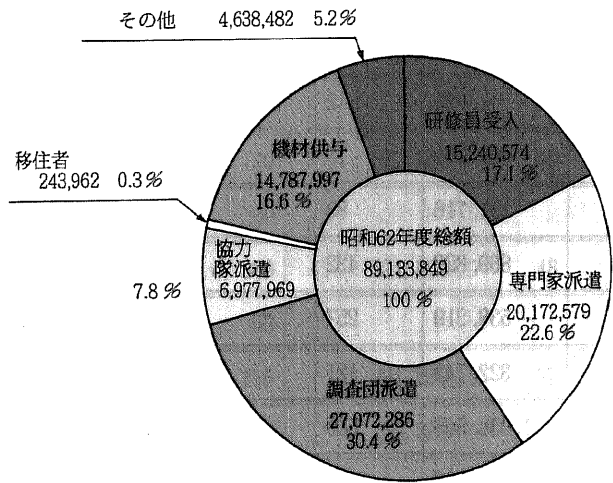
(1) 昭和60年度



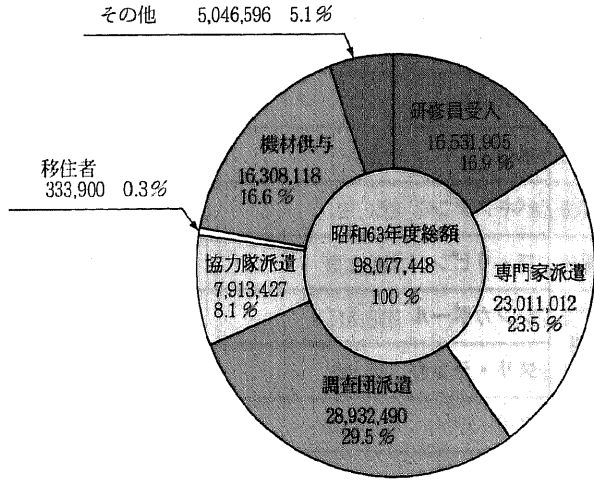
(2) 昭和61年度



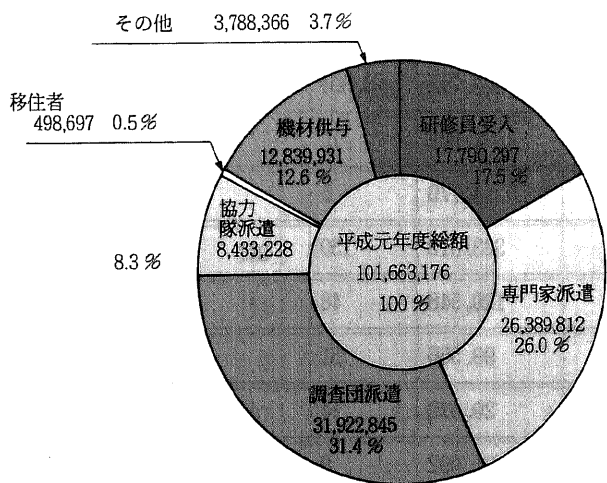
(3) 昭和62年度



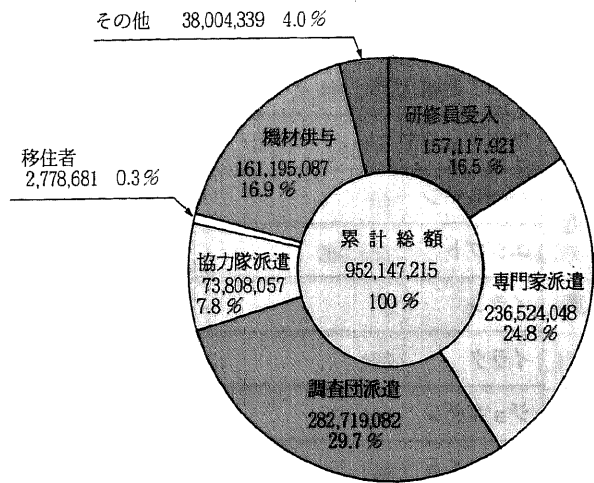
(4) 昭和63年度



(5) 平成元年度



(6) 累 計



13. 国別・形態別・経費・人数実績

(1) 昭和60年度

| 地域名 | 形態 国名 | 経費 総額 | 研修員受入 | | 専門家派遣 | |
|---------|----------|------------|-----------|-------|-----------|-----|
| | | | 経費 | 人数 | 経費 | 人数 |
| アジア地域 | バングラデシュ | 966,956 | 159,511 | 66 | 120,022 | 37 |
| | ブータン | 50,972 | 16,783 | 6 | 14,724 | 1 |
| | ミャンマー | 1,027,489 | 305,846 | 102 | 129,558 | 17 |
| | 中国 | 3,947,621 | 668,737 | 255 | 442,063 | 156 |
| | インド | 195,568 | 128,047 | 63 | 7,106 | 7 |
| | インドネシア | 8,512,699 | 1,109,600 | 572 | 2,664,674 | 192 |
| | 大韓民国 | 850,881 | 385,771 | 214 | 121,532 | 45 |
| | ラオス | 64,443 | 0 | | 2,616 | 5 |
| | マレーシア | 3,521,198 | 1,101,852 | 441 | 830,941 | 46 |
| | モルディヴ | 96,935 | 41,090 | 11 | 0 | |
| | モンゴル | 1,939 | 1,939 | 2 | 0 | |
| | ネパール | 927,424 | 185,071 | 73 | 153,842 | 44 |
| | パキスタン | 802,127 | 191,716 | 83 | 60,255 | 16 |
| | フィリピン | 4,743,907 | 869,829 | 432 | 1,232,970 | 114 |
| | シンガポール | 1,395,372 | 538,219 | 257 | 630,560 | 67 |
| | スリ・ランカ | 1,545,460 | 322,743 | 121 | 265,207 | 29 |
| | タイ | 5,988,279 | 1,034,595 | 509 | 1,978,509 | 166 |
| | ヴィエトナム | 15,833 | 6,796 | 5 | 6,746 | 6 |
| | ブルネイ | 190,321 | 95,213 | 58 | 53,042 | 6 |
| | 香港 | 44,646 | 43,384 | 34 | 0 | |
| 区分不能 | 0 | 0 | | 0 | 19 | |
| アジア地域合計 | | 34,890,070 | 7,206,742 | 3,304 | 8,714,367 | 973 |
| 中近東地域 | アルジェリア | 116,957 | 22,902 | 10 | 0 | |
| | バハレーン | 42,955 | 14,170 | 5 | 28,020 | |
| | エジプト | 1,831,764 | 323,312 | 139 | 471,457 | 42 |
| | イラン | 265,288 | 129,548 | 48 | 0 | |
| | イラク | 129,572 | 99,566 | 51 | 10,419 | |
| | ジョルダン | 419,763 | 29,672 | 14 | 165,019 | 12 |
| | クウェイト | 61,319 | 21,992 | 9 | 38,357 | |

(単位：千円・人)

| 調査団派遣 | | 協力隊派遣 | | 移住者 | | 機材供与 経費 | その他 経費 |
|------------|-------|-----------|-----|-----|----|------------|-----------|
| 経費 | 人数 | 経費 | 人数 | 経費 | 人数 | | |
| 203,604 | 69 | 189,509 | 30 | | | 272,731 | 21,579 |
| 10,265 | 6 | | | | | 7,885 | 1,315 |
| 284,573 | 98 | | | | | 285,502 | 22,010 |
| 1,867,576 | 523 | | | | | 840,053 | 129,192 |
| 53,369 | 28 | | | | | 262 | 6,784 |
| 3,294,322 | 727 | | | | | 1,249,788 | 194,315 |
| 71,420 | 24 | | | | | 259,200 | 12,958 |
| 30,109 | 9 | | | | | 29,089 | 2,629 |
| 796,185 | 191 | 347,304 | 40 | | | 383,415 | 61,501 |
| 465 | | 49,899 | 13 | | | 5,481 | 0 |
| 0 | | | | | | 0 | 0 |
| 176,384 | 70 | 272,888 | 40 | | | 114,880 | 24,359 |
| 408,196 | 90 | | | | | 121,323 | 20,637 |
| 1,516,346 | 366 | 391,682 | 48 | | | 622,467 | 110,613 |
| 72,450 | 53 | | | | | 114,516 | 39,627 |
| 384,292 | 116 | 281,299 | 61 | | | 259,812 | 32,107 |
| 1,767,926 | 489 | 156,520 | 24 | | | 910,576 | 140,153 |
| 8 | | | | | | 1,156 | 1,127 |
| 22,636 | 12 | | | | | 12,638 | 6,792 |
| 1,262 | | | | | | 0 | 0 |
| 0 | 137 | | | | | 0 | 0 |
| 10,961,388 | 3,008 | 1,689,101 | 256 | 0 | 0 | 5,490,774 | 827,698 |
| 74,240 | | | | | | 19,815 | 0 |
| 0 | | | | | | 765 | 0 |
| 741,741 | 128 | | | | | 260,655 | 34,599 |
| 133,111 | 14 | | | | | 0 | 2,629 |
| 18,324 | 6 | | | | | 136 | 1,127 |
| 159,402 | 37 | 2,447 | 3 | | | 53,624 | 9,599 |
| 0 | | | | | | 609 | 433 |

13
国別・形態別・経費・
人数実績
昭和60年度

| 地域名 | 形態 国名 | 経費 総額 | 研修員受入 | | 専門家派遣 | |
|-----------------------|----------------------------|-----------|-----------|-------|-----------|-----|
| | | | 経費 | 人数 | 経費 | 人数 |
| 中 近 東 地 域 | モロッコ | 692,285 | 36,433 | 17 | 60,577 | 7 |
| | オマーン | 491,149 | 19,453 | 14 | 9,370 | 4 |
| | カタール | 74,867 | 1,796 | 1 | 0 | |
| | サウディ・アラビア | 410,560 | 80,525 | 38 | 194,169 | 12 |
| | スーダン | 232,212 | 102,001 | 35 | 33,164 | 2 |
| | シリア | 224,563 | 25,592 | 8 | 58,774 | 8 |
| | チュニジア | 407,930 | 36,260 | 16 | 0 | |
| | トルコ | 618,194 | 150,400 | 58 | 48,873 | 2 |
| | イエメン | 170,007 | 19,907 | 6 | 108,333 | 7 |
| | 南イエメン | 58,384 | 3,185 | 1 | 31,623 | |
| | アラブ首長国連邦 | 151,755 | 14,850 | 7 | 104,759 | 10 |
| | 区分不能 | 0 | 0 | | 0 | 3 |
| | 中近東地域合計 | 6,399,596 | 1,131,564 | 477 | 1,362,914 | 109 |
| | ア フ リ カ 地 域 | ベナン | 7,484 | 7,484 | 5 | 0 |
| ボツワナ | | 8,925 | 4,494 | | 0 | |
| ブルンディ | | 53,992 | 11,486 | 4 | 33,482 | 1 |
| カルメーン | | 237,976 | 15,079 | 7 | 0 | |
| カーボ・ヴェルテ | | 44,462 | 3,301 | 1 | 29,742 | |
| 中央アフリカ | | 51,927 | 14,500 | 7 | 12,863 | 0 |
| チャード | | 1,499 | 1,499 | 1 | 0 | |
| コモロ | | 41,853 | 8,881 | 1 | 26,579 | |
| コンゴ | | 1,499 | 1,499 | 1 | 0 | |
| エチオピア | | 563,548 | 49,581 | 19 | 84,679 | 4 |
| ガボン | | 64,943 | 9,489 | 5 | 0 | |
| ガンビア | | 77,538 | 18,781 | 6 | 34,302 | |
| ガーナ | | 652,904 | 138,453 | 40 | 105,270 | 17 |
| ギニア | | 46,157 | 32,715 | 8 | 0 | |
| 象牙海岸 | | 84,480 | 17,597 | 10 | 12,995 | 6 |
| ケニア | | 2,253,880 | 252,892 | 92 | 742,870 | 50 |
| レソト | 10,245 | 10,245 | 3 | 0 | | |
| リベリア | 264,529 | 44,073 | 13 | 6,726 | | |

13
 国別・形態別・経費・
 人数実績
 昭和60年度

(単位:千円・人)

| 調査団派遣 | | 協力隊派遣 | | 移住者 | | 機材供与 経費 | その他 経費 |
|-----------|-----|---------|----|-----|----|------------|-----------|
| 経費 | 人数 | 経費 | 人数 | 経費 | 人数 | | |
| 306,237 | 68 | 226,889 | 28 | | | 48,064 | 14,085 |
| 450,488 | 54 | | | | | 382 | 11,456 |
| 69,878 | 17 | | | | | 0 | 3,198 |
| 71,124 | 18 | | | | | 53,728 | 11,014 |
| 84,968 | 23 | | | | | 6,944 | 5,135 |
| 3,414 | 2 | 98,303 | 9 | | | 36,243 | 2,237 |
| 245,253 | 32 | 82,756 | 4 | | | 37,651 | 6,010 |
| 383,945 | 60 | | | | | 22,782 | 12,194 |
| 10,870 | 8 | | | | | 25,997 | 4,900 |
| 22,449 | 6 | | | | | 0 | 1,127 |
| 8,160 | 6 | | | | | 19,635 | 4,351 |
| 0 | 3 | | | | | 0 | 0 |
| 2,783,604 | 482 | 410,395 | 44 | 0 | 0 | 587,030 | 124,089 |
| 0 | | | | | | 0 | 0 |
| 0 | | | | | | 4,431 | 0 |
| 3,395 | | | | | | 4,997 | 632 |
| 213,966 | 25 | | | | | 4,236 | 4,695 |
| 10,297 | 5 | | | | | 183 | 939 |
| 23,199 | 5 | | | | | 426 | 939 |
| 0 | | | | | | 0 | 0 |
| 3,121 | | | | | | 1,415 | 1,857 |
| 0 | | | | | | 0 | 0 |
| 268,373 | 18 | 122,490 | 20 | | | 32,750 | 5,675 |
| 2,548 | | | | | | 52,906 | 0 |
| 1,301 | | | | | | 22,725 | 429 |
| 62,513 | 16 | 237,205 | 32 | | | 100,406 | 9,057 |
| 1,356 | 1 | | | | | 11,899 | 187 |
| 4,356 | | | | | | 48,396 | 1,127 |
| 421,940 | 95 | 481,883 | 67 | | | 323,453 | 30,842 |
| 0 | | | | | | 0 | 0 |
| 19,546 | 2 | 181,526 | 32 | | | 12,282 | 376 |

| 地域名 | 形態 国名 | 経費 総額 | 研修員受入 | | 専門家派遣 | |
|-----------------------|------------|------------|-----------|-----|-----------|-----|
| | | | 経費 | 人数 | 経費 | 人数 |
| ア | マダガスカル | 172,720 | 21,055 | 6 | 48,631 | |
| | マラウイ | 485,917 | 31,765 | 11 | 0 | |
| | マリ | 68,545 | 15,697 | 8 | 0 | |
| | モーリタニア | 30,331 | 4,465 | 1 | 16,297 | |
| | モーリシャス | 88,300 | 4,325 | 2 | 37,437 | |
| | モザンビーク | 17,957 | 0 | | 0 | |
| | ニジェール | 139,994 | 2,607 | 1 | 60,158 | 1 |
| フ | ナイジャリア | 331,860 | 69,906 | 25 | 170,392 | 20 |
| | ルワンダ | 210,316 | 32,243 | 11 | 54,754 | 2 |
| | サントメ・プリンシペ | 2,120 | 0 | | 0 | |
| リ | セネガル | 678,025 | 82,904 | 12 | 163,536 | 3 |
| | セイシェル | 15,330 | 3,965 | 1 | 8,956 | |
| | シェラ・レオーネ | 56,676 | 39,360 | 13 | 0 | |
| カ | ソマリア | 122,038 | 31,297 | 9 | 43,262 | |
| | スワジランド | 153,029 | 4,776 | 3 | 62,789 | 1 |
| | タンザニア | 1,283,824 | 239,194 | 66 | 416,317 | 20 |
| 地 | トーゴ | 61,921 | 6,072 | 4 | 27,902 | 2 |
| | ウガンダ | 35,671 | 16,467 | 5 | 0 | |
| | ブルキナ・ファソ | 10,652 | 6,388 | 3 | 0 | |
| | ザイール | 324,075 | 19,424 | 6 | 105,786 | 5 |
| | ザンビア | 1,261,882 | 76,885 | 29 | 275,556 | 22 |
| | ジンバブエ | 93,284 | 12,301 | 6 | 0 | |
| | 区分不能 | 0 | 0 | | 0 | 3 |
| | アフリカ地域合計 | 10,112,308 | 1,363,145 | 445 | 2,581,281 | 157 |
| 中 南 米 地 域 | アルゼンティン | 1,071,402 | 181,939 | 72 | 303,865 | 21 |
| | バハマ | 3,187 | 3,187 | 1 | 0 | |
| | バルバドス | 32,936 | 32,047 | 2 | 0 | |
| | ベリーズ | 40,773 | 1,810 | 1 | 0 | |
| | ボリヴィア | 1,376,359 | 126,698 | 47 | 466,271 | 14 |
| | ブラジル | 2,524,145 | 619,091 | 214 | 629,189 | 64 |
| | チリ | 1,194,251 | 119,481 | 48 | 277,778 | 29 |

(単位：千円・人)

| 調査団派遣 | | 協力隊派遣 | | 移住者 | | 機材供与 経費 | その他 経費 |
|-----------|-----|-----------|-----|--------|----|------------|-----------|
| 経費 | 人数 | 経費 | 人数 | 経費 | 人数 | | |
| 26,809 | 8 | | | | | 74,722 | 1,503 |
| 7,054 | | 416,813 | 63 | | | 30,285 | 0 |
| 50,970 | 10 | | | | | 0 | 1,878 |
| 9,212 | | | | | | 0 | 357 |
| 36,258 | 10 | | | | | 7,075 | 3,205 |
| 16,454 | 8 | | | | | 0 | 1,503 |
| 11,375 | 4 | 50,599 | 4 | | | 13,713 | 1,542 |
| 32,800 | 4 | | | | | 48,285 | 10,477 |
| 114,754 | 9 | | | | | 5,137 | 3,428 |
| 1,933 | 1 | | | | | 0 | 187 |
| 129,111 | 40 | 159,464 | 17 | | | 133,899 | 9,111 |
| 0 | | | | | | 2,409 | 0 |
| 12,147 | 5 | | | | | 4,230 | 939 |
| 39,936 | 7 | | | | | 6,228 | 1,315 |
| 64,072 | 5 | | | | | 19,169 | 2,223 |
| 99,582 | 29 | 286,594 | 26 | | | 225,892 | 16,245 |
| 23,237 | 5 | | | | | 3,052 | 1,658 |
| 18,828 | 2 | | | | | 0 | 376 |
| 4,077 | 1 | | | | | 0 | 187 |
| 147,664 | 19 | | | | | 43,479 | 7,722 |
| 353,655 | 60 | 330,679 | 33 | | | 199,195 | 25,912 |
| 71,300 | 10 | | | | | 7,805 | 1,878 |
| 0 | 75 | | | | | 0 | 0 |
| 2,307,148 | 479 | 2,267,253 | 294 | 0 | 0 | 1,445,080 | 148,401 |
| 259,222 | 42 | | | 36,288 | 36 | 213,751 | 76,337 |
| 0 | | | | | | 0 | 0 |
| 889 | | | | | | 0 | 0 |
| 1,263 | | | | | | 37,700 | 0 |
| 265,868 | 46 | 118,222 | 22 | 10,761 | 7 | 297,940 | 90,599 |
| 188,021 | 69 | | | 57,403 | 58 | 771,352 | 259,089 |
| 541,716 | 108 | | | | | 229,223 | 26,053 |

| 地域名 | 形態 国名 | 経費 総額 | 研修員受入 | | 専門家派遣 | |
|---------|------------|-----------|---------|-----------|---------|----|
| | | | 経費 | 人数 | 経費 | 人数 |
| 中南米地域 | コロンビア | 916,059 | 90,822 | 42 | 255,850 | 28 |
| | コスタ・リカ | 396,847 | 47,764 | 25 | 9,735 | 3 |
| | キューバ | 13,440 | 13,440 | 6 | 0 | |
| | ドミニカ | 7,240 | 0 | | 0 | |
| | ドミニカ共和国 | 516,349 | 57,416 | 27 | 144,837 | 5 |
| | エクアドル | 482,537 | 32,109 | 16 | 59,425 | 5 |
| | エル・サルヴァドル | 22,821 | 18,484 | 8 | 0 | |
| | グレナダ | 16,831 | 3,508 | 1 | 0 | |
| | グアテマラ | 362,780 | 27,083 | 14 | 83,588 | 2 |
| | ガイアナ | 13,927 | 13,927 | 4 | 0 | |
| | ハイティ | 39,822 | 7,256 | 2 | 0 | |
| | ホンデュラス | 786,313 | 41,730 | 25 | 198,474 | 7 |
| | ジャマイカ | 76,457 | 9,064 | 4 | 0 | |
| | メキシコ | 1,825,162 | 291,352 | 115 | 559,025 | 83 |
| | ニカラグア | 9,221 | 9,221 | 4 | 0 | |
| | パナマ | 872,514 | 98,674 | 42 | 388,669 | 15 |
| | パラグアイ | 3,125,762 | 261,063 | 74 | 929,109 | 51 |
| | ペルー | 2,461,338 | 256,686 | 110 | 656,275 | 41 |
| | スリナム | 2,275 | 2,275 | 1 | 0 | |
| | セント・ルシア | 1,544 | 1,544 | 1 | 0 | |
| | セント・ヴィンセント | 3,471 | 3,471 | 1 | 0 | |
| | トリニダード・トバゴ | 3,301 | 2,411 | 1 | 0 | |
| | ウルグアイ | 252,555 | 43,636 | 22 | 55,871 | 12 |
| | ヴェネズエラ | 209,260 | 39,975 | 19 | 117,550 | 15 |
| 区分不能 | 0 | 0 | | 0 | 8 | |
| 中南米地域合計 | 18,660,879 | 2,457,164 | 949 | 5,135,511 | 403 | |
| | オーストラリア | 3,354 | 0 | | 0 | |
| | クック諸島(二) | 5,239 | 5,239 | 2 | 0 | |
| | フィジー | 678,336 | 85,509 | 39 | 228,344 | 13 |
| | ニウエ | 454 | 454 | 1 | 0 | |
| | パプア・ニューギニア | 376,959 | 91,483 | 48 | 72,851 | 6 |

(単位:千円・人)

| 調査団派遣 | | 協力隊派遣 | | 移住者 | | 機材供与 経費 | その他 経費 |
|-----------|-----|-----------|-----|---------|-----|------------|-----------|
| 経費 | 人数 | 経費 | 人数 | 経費 | 人数 | | |
| 342,809 | 55 | 14,086 | 12 | 2,025 | | 187,403 | 23,064 |
| 147,291 | 32 | 130,221 | 25 | | | 55,263 | 6,573 |
| 0 | | | | | | 0 | 0 |
| 0 | | | | | | 7,240 | 0 |
| 198,695 | 49 | 10,355 | 8 | | | 88,463 | 16,583 |
| 353,152 | 58 | | | | | 25,892 | 11,959 |
| 3,774 | 3 | | | | | 0 | 563 |
| 0 | | | | | | 13,323 | 0 |
| 241,723 | 21 | | | | | 5,305 | 5,081 |
| 0 | | | | | | 0 | 0 |
| 30,124 | 13 | | | | | 0 | 2,442 |
| 61,749 | 15 | 319,531 | 55 | | | 160,399 | 4,430 |
| 63,493 | 20 | | | | | 144 | 3,756 |
| 371,951 | 71 | | | | | 571,142 | 31,692 |
| 0 | | | | | | 0 | 0 |
| 63,449 | 41 | | | | | 311,205 | 10,517 |
| 667,054 | 112 | 251,930 | 35 | 9,968 | 7 | 824,592 | 182,046 |
| 871,483 | 88 | 186,793 | 19 | 2,025 | 1 | 433,925 | 54,151 |
| 0 | | | | | | 0 | 0 |
| 0 | | | | | | 0 | 0 |
| 0 | | | | | | 0 | 0 |
| 890 | | | | | | 0 | 0 |
| 56,265 | 22 | | | | | 88,900 | 7,883 |
| 18,605 | 10 | | | | | 28,205 | 4,925 |
| 0 | 56 | | | | | 0 | 0 |
| 4,749,486 | 931 | 1,031,138 | 176 | 118,470 | 109 | 4,351,367 | 817,743 |
| 0 | | | | | 9 | 0 | 3,354 |
| 0 | | | | | | 0 | 0 |
| 131,913 | 30 | 24,569 | 4 | | | 193,781 | 9,220 |
| 0 | | | | | | 0 | 0 |
| 33,831 | 12 | 112,125 | 25 | | | 61,389 | 5,280 |

| 地域名 | 形態 国名 | 経費 総額 | 研修員受入 | | 専門家派遣 | |
|------------|------------|-----------|---------|--------|---------|----|
| | | | 経費 | 人数 | 経費 | 人数 |
| オセアニア地域 | トンガ | 201,706 | 24,389 | 10 | 57,413 | 1 |
| | 西サモア | 185,939 | 6,894 | 5 | 6,345 | 3 |
| | キリバス | 60,055 | 5,538 | 4 | 10,299 | 1 |
| | トゥヴァル | 81,868 | 4,253 | 1 | 0 | |
| | ソロモン諸島 | 62,849 | 14,697 | 11 | 4,871 | 4 |
| | ミクロネシア | 54,323 | 4,361 | 5 | 15,177 | |
| | ヴァヌアツ | 23,428 | 908 | 2 | 2,614 | 2 |
| | マーシャル | 8,556 | 454 | 1 | 0 | |
| | パラオ | 31,992 | 3,166 | 4 | 0 | |
| | 区分不能 | 241,424 | 0 | | 0 | |
| オセアニア地域合計 | | 2,016,482 | 247,345 | 133 | 397,914 | 30 |
| ヨーロッパ地域 | フランス | 4,937 | 0 | | 0 | |
| | ギリシャ | 14,383 | 14,383 | 3 | 0 | |
| | スイス | 1,096 | 0 | | 0 | |
| | 英国 | 405 | 0 | | 0 | |
| | ユーゴスラビア | 173,297 | 51,234 | 19 | 7,484 | 6 |
| | 米国 | 3,766 | 0 | | 913 | 1 |
| | カナダ | 11,574 | 5,962 | 2 | 0 | |
| | 区分不能 | 4,659 | 0 | | 0 | |
| ヨーロッパ地域等合計 | | 214,117 | 71,579 | 24 | 8,397 | 7 |
| 国際機関 | AIBD | 29,976 | 0 | | 25,857 | 4 |
| | AIT | 93,449 | 0 | | 84,139 | 4 |
| | APPTC | 8,519 | 239 | 1 | 8,280 | |
| | APT | 43,922 | 8,588 | 5 | 31,586 | 6 |
| | ASOSAI | 6,202 | 6,202 | 52 | 0 | |
| | ASPAC-FFTC | 2,481 | 0 | | 1,924 | 1 |
| | AVRDC | 17,568 | 3,459 | 2 | 13,683 | |
| | CIP | 26,011 | 0 | | 22,283 | |
| | CPSC | 12,776 | 0 | | 12,513 | 1 |
| | ESCAP | 155,591 | 0 | | 150,383 | 4 |
| FAO | 29,323 | 14,969 | 9 | 14,354 | | |

(単位：千円・人)

| 調査団派遣 | | 協力隊派遣 | | 移住者 | | 機材供与 経費 | その他 経費 |
|---------|-----|---------|----|-----|----|------------|-----------|
| 経費 | 人数 | 経費 | 人数 | 経費 | 人数 | | |
| 29,347 | 6 | 32,072 | 5 | | | 56,788 | 1,697 |
| 36,530 | 4 | 117,966 | 15 | | | 16,679 | 1,525 |
| 31,023 | 12 | | | | | 10,753 | 2,442 |
| 77,531 | | | | | | 84 | 0 |
| 2,477 | 2 | 39,442 | 6 | | | 235 | 1,127 |
| 30,074 | 8 | | | | | 3,209 | 1,502 |
| 18,591 | 5 | | | | | 0 | 1,315 |
| 6,975 | 6 | | | | | 0 | 1,127 |
| 22,279 | 10 | | | | | 4,669 | 1,878 |
| 241,424 | 31 | | | | | 0 | 0 |
| 661,995 | 126 | 326,174 | 55 | 0 | 9 | 352,587 | 30,467 |
| 3,552 | 1 | | | | | 0 | 1,385 |
| 0 | | | | | | 0 | 0 |
| 1,096 | | | | | | 0 | 0 |
| 405 | | | | | | 0 | 0 |
| 2,895 | | | | | | 110,556 | 1,128 |
| 2,665 | | | | | | 0 | 188 |
| 1,075 | 1 | | | | 16 | 0 | 4,537 |
| 4,659 | 2 | | | | | 0 | 0 |
| 16,347 | 4 | 0 | 0 | 0 | 16 | 110,556 | 7,238 |
| 0 | | | | | | 3,367 | 752 |
| 0 | | | | | | 8,558 | 752 |
| 0 | | | | | | 0 | 0 |
| 0 | | | | | | 2,620 | 1,128 |
| 0 | | | | | | 0 | 0 |
| 0 | | | | | | 370 | 187 |
| 0 | | | | | | 426 | 0 |
| 0 | | | | | | 3,728 | 0 |
| 0 | | | | | | 76 | 187 |
| 0 | | | | | | 4,456 | 752 |
| 0 | | | | | | 0 | 0 |

13、国別・形態別・経費・
人数実績
昭和60年度

| 地域名 | 形態 国名 | 経費 総額 | 研修員受入 | | 専門家派遣 | |
|------|----------|------------|------------|-------|------------|-------|
| | | | 経費 | 人数 | 経費 | 人数 |
| 国際機関 | IAEA | 45,442 | 45,442 | 10 | 0 | |
| | ICARDA | 25,300 | 0 | | 21,559 | |
| | IITA | 4,141 | 0 | | 3,954 | 1 |
| | ILO | 32,337 | 5,009 | 14 | 26,478 | 1 |
| | ILRAD | 17,467 | 0 | | 16,958 | |
| | ITU | 13,835 | 13,835 | 10 | 0 | |
| | PCAS | 27,456 | 0 | | 25,202 | 12 |
| | SEAFDEC | 239,354 | 16,161 | 23 | 213,344 | 6 |
| | SEAMEO | 17,651 | 8,707 | | 8,632 | |
| | SEATAC | 35,069 | 0 | | 33,682 | 5 |
| | UNDP | 656 | 656 | 3 | 0 | |
| | UNESCO | 9,243 | 9,243 | 4 | 0 | |
| | UNIDO | 20,395 | 20,395 | 34 | 0 | |
| | UNRWA | 20,356 | 9,243 | 5 | 9,797 | 7 |
| | UNV | 1,693 | 0 | | 0 | |
| | UPU | 835 | 835 | 1 | 0 | |
| | UWI | 17,183 | 0 | | 8,220 | |
| | WARDA | 19,236 | 0 | | 19,236 | |
| | WHO | 88,976 | 88,976 | 44 | 0 | |
| | 国際機関合計 | 1,062,443 | 251,959 | 217 | 752,064 | 52 |
| | 区分不能(世界) | 2,314,215 | 49,563 | | 80,391 | 1 |
| | 総合計 | 75,670,110 | 12,779,061 | 5,549 | 19,032,839 | 1,732 |

(単位：千円・人)

| 調査団派遣 | | 協力隊派遣 | | 移住者 | | 機材供与 経費 | その他 経費 |
|------------|-------|-----------|-----|---------|-----|------------|-----------|
| 経費 | 人数 | 経費 | 人数 | 経費 | 人数 | | |
| 0 | | | | | | 0 | 0 |
| 0 | | | | | | 3,741 | 0 |
| 0 | | | | | | 0 | 187 |
| 0 | | | | | | 663 | 187 |
| 0 | | | | | | 509 | 0 |
| 0 | | | | | | 0 | 0 |
| 0 | | | | | | 0 | 2,254 |
| 0 | | | | | | 8,665 | 1,184 |
| 0 | | | | | | 312 | 0 |
| 0 | | | | | | 237 | 1,150 |
| 0 | | | | | | 0 | 0 |
| 0 | | | | | | 0 | 0 |
| 0 | | | | | | 0 | 0 |
| 0 | | | | | | 0 | 1,316 |
| 0 | | 1,693 | | | | 0 | 0 |
| 0 | | | | | | 0 | 0 |
| 0 | | | | | | 8,762 | 201 |
| 0 | | | | | | 0 | 0 |
| 0 | | | | | | 0 | 0 |
| 0 | 0 | 1,693 | 0 | 0 | 0 | 46,490 | 10,237 |
| 496,076 | 149 | | | | | 7,999 | 1,680,186 |
| 21,976,044 | 5,179 | 5,725,754 | 825 | 118,470 | 134 | 12,391,883 | 3,646,059 |

(2) 昭和 6 1 年度

| 地域名 | 形態 国名 | 経費 総額 | 研修員受入 | | 専門家派遣 | |
|---------|----------|------------|-----------|-------|-----------|-------|
| | | | 経費 | 人数 | 経費 | 人数 |
| アジア地域 | バングラデシュ | 1,164,130 | 192,521 | 64 | 131,754 | 22 |
| | ブータン | 73,758 | 12,080 | 5 | 22,186 | 5 |
| | ミャンマー | 1,213,359 | 386,930 | 116 | 151,579 | 47 |
| | 中国 | 4,810,151 | 805,355 | 290 | 635,755 | 199 |
| | インド | 479,904 | 147,432 | 73 | 12,289 | 4 |
| | インドネシア | 7,228,182 | 977,401 | 513 | 2,409,473 | 245 |
| | 大韓民国 | 1,089,643 | 373,282 | 179 | 105,925 | 61 |
| | ラオス | 84,358 | | | 19,182 | 7 |
| | マレーシア | 4,419,192 | 966,686 | 503 | 790,820 | 83 |
| | モルディヴ | 98,751 | 15,988 | 8 | | |
| | モンゴル | 20,803 | 13,670 | 4 | 4,535 | 4 |
| | ネパール | 1,610,251 | 176,988 | 71 | 268,594 | 46 |
| | パキスタン | 975,861 | 249,677 | 111 | 101,525 | 20 |
| | フィリピン | 5,508,185 | 881,775 | 432 | 1,088,350 | 131 |
| | シンガポール | 1,564,637 | 470,434 | 268 | 655,815 | 109 |
| | スリ・ランカ | 1,435,636 | 318,626 | 131 | 245,096 | 19 |
| | タイ | 6,055,915 | 1,079,850 | 565 | 1,782,528 | 207 |
| | ヴェトナム | 58,259 | | | | |
| | ブルネイ | 243,914 | 102,323 | 74 | 82,471 | 7 |
| 香港 | 47,628 | 47,622 | 40 | | | |
| 区分不能 | | | | | 22 | |
| アジア地域合計 | | 38,182,517 | 7,218,640 | 3,447 | 8,507,877 | 1,238 |
| 中近東地域 | アルジェリア | 36,915 | 14,766 | 4 | 15,367 | 5 |
| | バハレーン | 29,138 | 2,391 | 2 | 23,212 | 1 |
| | エジプト | 1,348,581 | 413,933 | 142 | 384,139 | 56 |
| | イラン | 124,700 | 73,639 | 22 | | |
| | イラク | 281,543 | 136,298 | 59 | 3,240 | |
| | ジョルダン | 874,113 | 37,086 | 20 | 208,940 | 12 |
| | クウェイト | 48,004 | 15,350 | 7 | 27,499 | 2 |

(単位：千円・人)

| 調査団派遣 | | 協力隊派遣 | | 移住者 | | 機材供与 経費 | その他 経費 |
|------------|-------|-----------|-----|-----|----|------------|-----------|
| 経費 | 人数 | 経費 | 人数 | 経費 | 人数 | | |
| 317,378 | 68 | 222,301 | 40 | | | 283,222 | 16,954 |
| 31,201 | 17 | | | | | 4,501 | 3,790 |
| 484,042 | 147 | | | | | 156,620 | 34,188 |
| 2,251,032 | 554 | 25,345 | 8 | | | 958,224 | 134,440 |
| 281,299 | 92 | | | | | 20,753 | 18,131 |
| 2,390,966 | 597 | | | | | 1,274,269 | 176,073 |
| 16,961 | 19 | | | | | 579,295 | 14,180 |
| 49,652 | 15 | | | | | 11,897 | 3,627 |
| 1,372,594 | 276 | 334,132 | 40 | | | 869,698 | 85,262 |
| 8,679 | 4 | 68,454 | 13 | | | 4,967 | 663 |
| | | | | | | 1,935 | 663 |
| 602,710 | 116 | 258,805 | 26 | | | 270,528 | 32,626 |
| 572,376 | 116 | | | | | 27,147 | 25,136 |
| 2,444,749 | 499 | 312,086 | 45 | | | 638,111 | 143,114 |
| 61,899 | 47 | | | | | 326,423 | 50,066 |
| 409,517 | 104 | 304,855 | 44 | | | 132,364 | 25,178 |
| 1,937,539 | 586 | 156,305 | 14 | | | 930,626 | 169,067 |
| | | | | | | 58,259 | |
| 8,647 | 4 | | | | | 41,751 | 8,722 |
| 6 | | | | | | | |
| | 177 | | | | | | |
| 13,241,247 | 3,438 | 1,682,283 | 230 | 0 | 0 | 6,590,590 | 941,880 |
| 5,391 | 1 | | | | | 331 | 1,060 |
| | | | | | | 3,041 | 494 |
| 217,367 | 90 | | | | | 303,969 | 29,173 |
| 49,411 | 10 | | | | | | 1,650 |
| 138,372 | 22 | | | | | 7 | 3,626 |
| 391,289 | 58 | 21,622 | 4 | | | 200,911 | 14,265 |
| | | | | | | 4,493 | 662 |

13、国別・形態別・経費・
人数実績
昭和60年度

| 地域名 | 形態 国名 | 経費 総額 | 研修員受入 | | 専門家派遣 | |
|-----------------------|----------------------------|-----------|-----------|--------|-----------|-----|
| | | | 経費 | 人数 | 経費 | 人数 |
| 中 近 東 地 域 | モロッコ | 705,796 | 39,764 | 18 | 66,342 | 5 |
| | オマーン | 45,266 | 10,314 | 4 | 10,448 | |
| | カタール | 203,907 | 9,722 | 3 | 4,144 | 2 |
| | サウディ・アラビア | 230,235 | 80,587 | 46 | 110,673 | 7 |
| | スーダン | 302,449 | 154,635 | 42 | 25,663 | 6 |
| | シリア | 232,687 | 32,598 | 14 | 31,579 | |
| | テュニジア | 336,671 | 44,636 | 19 | | |
| | トルコ | 664,434 | 161,693 | 63 | 72,058 | 8 |
| | イエメン | 247,554 | 19,198 | 7 | 93,461 | 11 |
| | 南イエメン | 4,954 | 2,170 | 1 | 2,453 | |
| | アラブ首長国連邦 | 176,411 | 9,048 | 6 | 109,538 | 7 |
| | 区分不能 | | | | | 2 |
| | 中近東地域合計 | 5,893,358 | 1,257,828 | 479 | 1,188,756 | 124 |
| | ア フ リ カ 地 域 | アンゴラ | 648 | 648 | 1 | |
| ベナン | | 12,820 | 12,820 | 6 | | |
| ボツワナ | | 3,498 | 3,498 | 2 | | |
| ブルンディ | | 40,528 | 14,033 | 4 | 23,741 | 1 |
| カメルーン | | 94,101 | 14,970 | 7 | 28,447 | 14 |
| カーボ・ヴェルデ | | 60,177 | 8,062 | 2 | 22,201 | |
| 中央アフリカ | | 48,136 | 25,247 | 6 | 19,019 | 1 |
| コモロ | | 60,204 | 16,648 | 5 | 26,009 | 1 |
| コンゴ | | 5,475 | 5,475 | 2 | | |
| ジブティ | | 11,895 | 648 | 1 | | |
| 赤道ギニア | | | | | | |
| エチオピア | | 278,514 | 53,182 | 20 | 62,619 | |
| ガボン | | 42,660 | 8,130 | 3 | | |
| ガンビア | | 67,487 | 10,103 | 4 | 27,533 | |
| ガーナ | | 606,849 | 158,972 | 43 | 69,758 | 5 |
| ギニア | | 111,225 | 34,812 | 12 | 3,894 | 1 |
| ギニア・ビサオ | | 4,829 | 1,742 | 1 | | |
| 象牙海岸 | 118,645 | 14,786 | 7 | 11,627 | 4 | |

(単位:千円・人)

| 調査団派遣 | | 協力隊派遣 | | 移住者 | | 機材供与 経費 | その他 経費 |
|-----------|-----|---------|----|-----|----|------------|-----------|
| 経費 | 人数 | 経費 | 人数 | 経費 | 人数 | | |
| 308,058 | 69 | 231,767 | 27 | | | 46,023 | 13,842 |
| 18,506 | 5 | | | | | 4,540 | 1,458 |
| 186,252 | 15 | | | | | | 3,789 |
| 25,826 | 14 | | | | | 6,364 | 6,785 |
| 71,473 | 20 | | | | | 45,239 | 5,439 |
| 9,458 | 5 | 100,334 | 14 | | | 57,055 | 1,663 |
| 193,348 | 20 | 82,865 | 8 | | | 12,522 | 3,300 |
| 280,279 | 38 | | | | | 141,927 | 8,477 |
| 82,744 | 19 | | | | | 46,223 | 5,928 |
| | | | | | | | 331 |
| | | | | | | 53,122 | 4,703 |
| | 5 | | | | | | |
| 1,977,774 | 391 | 436,588 | 53 | 0 | 0 | 925,767 | 106,645 |
| | | | | | | | |
| | | | | | | | |
| 1,693 | | | | | | 730 | 331 |
| 26,379 | 7 | | | | | 20,842 | 3,463 |
| 26,780 | 5 | | | | | 1,978 | 1,156 |
| 1,970 | 1 | | | | | 1,522 | 558 |
| 1,343 | 1 | | | | | 15,542 | 662 |
| | | | | | | | |
| 1,705 | | | | | | 9,542 | |
| | | | | | | | |
| 5,278 | | 119,501 | 14 | | | 36,635 | 1,299 |
| 2,021 | | | | | | 32,509 | |
| 27,275 | 5 | | | | | 1,420 | 1,156 |
| 61,683 | 13 | 266,665 | 42 | | | 43,287 | 6,484 |
| 50,321 | 11 | | | | | 20,222 | 1,976 |
| 3,087 | | | | | | | |
| 61,107 | 9 | | | | | 28,818 | 2,307 |

| 地域名 | 形態 国名 | 経費 総額 | 研修員受入 | | 専門家派遣 | |
|-----------------------|----------|------------|-----------|-----|-----------|-----|
| | | | 経費 | 人数 | 経費 | 人数 |
| ア | ケニア | 2,544,330 | 301,561 | 102 | 779,249 | 46 |
| | レソト | 4,901 | 4,901 | 2 | | |
| | リベリア | 293,371 | 56,431 | 19 | | |
| | マダガスカル | 149,336 | 9,951 | 5 | 47,006 | 6 |
| | マラウイ | 544,867 | 33,145 | 12 | | |
| | マリ | 43,492 | 27,263 | 6 | | |
| フ | モーリシャス | 45,798 | 16,845 | 3 | 20,101 | 1 |
| | モザンビーク | 28,064 | 1,703 | 1 | | |
| | ニジェール | 225,591 | 12,648 | 5 | 55,920 | |
| リ | ナイジェリア | 562,800 | 104,691 | 32 | 163,312 | 16 |
| | ルワンダ | 119,982 | 26,686 | 8 | 48,042 | |
| | セネガル | 906,976 | 73,718 | 12 | 139,671 | 4 |
| | セイシェル | 50,236 | 15,436 | 5 | 7,599 | |
| カ | シエラ・レオーネ | 54,496 | 29,824 | 10 | | |
| | ソマリア | 70,314 | 38,070 | 12 | 26,538 | 1 |
| | スワジランド | 46,976 | 14,940 | 6 | 31,179 | |
| | タンザニア | 1,455,320 | 276,490 | 75 | 406,196 | 18 |
| 地 | トーゴ | 38,895 | 9,170 | 4 | 25,000 | 2 |
| | ウガンダ | 12,165 | 12,165 | 6 | | |
| | ブルキナ・ファソ | 67,750 | 5,925 | 2 | | |
| | ザイール | 407,840 | 36,923 | 11 | 141,220 | 14 |
| | ザンビア | 1,213,399 | 74,670 | 26 | 316,760 | 16 |
| | ジンバブエ | 300,409 | 15,299 | 7 | 10,314 | 1 |
| | 区分不能 | | | | | |
| | アフリカ地域合計 | 10,754,999 | 1,582,231 | 497 | 2,512,955 | 152 |
| 中 南 米 地 域 | アルゼンティン | 1,938,781 | 239,475 | 90 | 380,969 | 20 |
| | バハマ | 5,875 | 5,875 | 1 | | |
| | バルバドス | 1,284 | 1,284 | 1 | | |
| | ベリーズ | 7,312 | 4,815 | 2 | | |
| | ボリヴィア | 1,500,727 | 158,821 | 50 | 375,957 | 16 |
| | ブラジル | 2,591,421 | 746,144 | 252 | 393,784 | 36 |

(単位:千円・人)

| 調査団派遣 | | 協力隊派遣 | | 移住者 | | 機材供与 経費 | その他 経費 |
|-----------|-----|-----------|-----|--------|----|------------|-----------|
| 経費 | 人数 | 経費 | 人数 | 経費 | 人数 | | |
| 637,324 | 127 | 450,858 | 46 | | | 339,286 | 36,052 |
| | | | | | | | |
| 9,588 | | 213,885 | 23 | | | 13,467 | |
| 72,410 | 12 | | | | | 16,343 | 3,626 |
| 63,574 | 7 | 375,306 | 44 | | | 71,686 | 1,156 |
| 16,229 | | | | | | | |
| | | | | | | 8,358 | 494 |
| 25,536 | 5 | | | | | | 825 |
| 45,610 | 13 | 94,128 | 12 | | | 13,634 | 3,651 |
| 216,440 | 14 | | | | | 71,662 | 6,695 |
| 14,980 | 4 | 25,599 | 5 | | | 1,629 | 3,046 |
| 369,208 | 37 | 197,146 | 21 | | | 116,779 | 10,454 |
| 25,817 | 5 | | | | | | 1,384 |
| 24,672 | | | | | | | |
| 4,477 | | | | | | 735 | 494 |
| | | | | | | 100 | 757 |
| 254,838 | 55 | 310,867 | 48 | | | 189,464 | 17,465 |
| 2,211 | | | | | | 1,852 | 662 |
| | | | | | | | |
| 17,623 | | | | | | 44,202 | |
| 188,112 | 31 | | | | | 31,085 | 10,500 |
| 330,622 | 59 | 319,448 | 50 | | | 153,446 | 18,453 |
| 260,126 | 21 | | | | | 11,044 | 3,626 |
| | 90 | | | | 0 | | |
| 2,849,859 | 532 | 2,373,403 | 305 | 0 | 0 | 1,297,819 | 138,732 |
| 697,338 | 145 | | | 37,048 | 36 | 447,984 | 135,967 |
| | | | | | | | |
| | | | | | | | |
| 2,497 | | | | | | | |
| 508,131 | 95 | 142,208 | 15 | 15,675 | 6 | 123,322 | 176,613 |
| 458,815 | 107 | | | 97,157 | 67 | 447,355 | 448,166 |

13
 人数・形態別・経費
 昭和61年度

| 地域名 | 形態 国名 | 経費 総額 | 研修員受入 | | 専門家派遣 | |
|------------|---------------------------------|------------|-----------|--------|-----------|-----|
| | | | 経費 | 人数 | 経費 | 人数 |
| 中 南 | チリ | 903,325 | 120,393 | 56 | 260,219 | 31 |
| | コロンビア | 1,102,460 | 138,606 | 64 | 193,316 | 9 |
| | コスタ・リカ | 355,864 | 38,926 | 26 | 34,595 | 6 |
| | キューバ | 11,854 | 11,854 | 7 | | |
| | ドミニカ | 7,148 | | | 3,752 | |
| | ドミニカ共和国 | 565,407 | 60,079 | 30 | 125,397 | 1 |
| | エクアドル | 574,577 | 43,113 | 27 | 52,257 | 8 |
| | エル・サルヴァドル | 40,280 | 12,160 | 9 | 3,277 | 15 |
| | グレナダ | 4,514 | 4,514 | 2 | | |
| | グアテマラ | 219,486 | 37,819 | 22 | 84,309 | 7 |
| | ガイアナ | 10,242 | 6,708 | 2 | | |
| | ハイティ | 17,434 | 10,848 | 4 | | |
| | ホンデュラス | 620,123 | 37,891 | 20 | 151,605 | 6 |
| | 米 地 | ジャマイカ | 238,448 | 14,038 | 7 | |
| メキシコ | | 1,666,318 | 379,483 | 127 | 484,325 | 42 |
| ニカラグア | | 17,517 | 17,517 | 9 | | |
| パナマ | | 881,287 | 94,439 | 40 | 287,248 | 5 |
| パラグアイ | | 2,750,739 | 284,964 | 88 | 842,754 | 60 |
| ペルー | | 1,978,783 | 353,341 | 139 | 622,965 | 39 |
| スリナム | | 7,052 | 7,052 | 2 | | |
| セント・ルシア | | 12,481 | 3,990 | 2 | | |
| セント・ヴィンセント | | 20,232 | | | | |
| トリニダッド・トバゴ | | 7,520 | 4,497 | 1 | 2,287 | 2 |
| 域 | ウルグァイ | 204,215 | 49,020 | 26 | 34,467 | 9 |
| | ヴェネズエラ | 186,388 | 47,462 | 28 | 110,520 | 10 |
| | 区分不能 | | | | | 6 |
| | 中南米地域合計 | 18,449,094 | 2,935,128 | 1,134 | 4,444,003 | 328 |
| | オ セ ア ニ ア 地 域 | オーストラリア | 17,714 | | | |
| クック諸島(二) | | 26,343 | 7,390 | 5 | 11,959 | 13 |
| フィジー | | 684,481 | 104,134 | 58 | 218,817 | 15 |
| ニュージーランド | | 202 | 202 | 2 | | |

(単位:千円・人)

| 調査団派遣 | | 協力隊派遣 | | 移住者 | | 機材供与 経費 | その他 経費 |
|-----------|-------|-----------|-----|---------|-----|------------|-----------|
| 経費 | 人数 | 経費 | 人数 | 経費 | 人数 | | |
| 330,172 | 72 | | | | | 172,104 | 20,437 |
| 483,531 | 93 | 55,218 | 10 | 2,143 | 1 | 204,472 | 25,174 |
| 121,252 | 42 | 133,724 | 19 | | | 19,453 | 7,914 |
| | | | | | | | |
| | | | | | | 3,396 | |
| 245,306 | 22 | 63,652 | 15 | 1,739 | 1 | 56,705 | 12,529 |
| 308,565 | 27 | | | | | 164,353 | 6,289 |
| 760 | 1 | | | | | 21,445 | 2,638 |
| | | | | | | | |
| 86,755 | 17 | | | | | 5,989 | 4,614 |
| 3,534 | | | | | | | |
| 5,924 | 4 | | | | | | 662 |
| 14,377 | 10 | 340,413 | 44 | | | 71,223 | 4,614 |
| 220,784 | 22 | | | | | | 3,626 |
| 263,071 | 87 | | | | | 512,392 | 27,047 |
| | | | | | | | |
| 378,425 | 65 | | | | | 106,508 | 14,667 |
| 584,214 | 111 | 262,906 | 36 | 16,963 | 9 | 380,393 | 378,545 |
| 450,409 | 90 | 194,647 | 26 | 3,878 | 1 | 300,013 | 53,530 |
| | | | | | | | |
| 7,666 | 5 | | | | | | 825 |
| 12,489 | 5 | | | | | 6,918 | 825 |
| 405 | | | | | | | 331 |
| 93,951 | 20 | | | | | 20,237 | 6,540 |
| 6,292 | 5 | | | | | 18,325 | 3,789 |
| | 77 | | | | | | |
| 5,284,663 | 1,122 | 1,192,768 | 165 | 174,603 | 121 | 3,082,587 | 1,335,342 |
| 12,699 | 10 | | | | 37 | | 5,015 |
| | | | | | | 4,859 | 2,135 |
| 191,823 | 26 | 31,101 | 4 | | | 126,568 | 12,038 |
| | | | | | | | |

13、国別・形態別・経費・
人数実績
昭和61年度

| 地域名 | 形態 国名 | 経費 総額 | 研修員受入 | | 専門家派遣 | |
|--------------------------------------|------------|-----------|---------|-----|---------|----|
| | | | 経費 | 人数 | 経費 | 人数 |
| オセア ニ ア 地 域 | パプア・ニューギニア | 454,437 | 120,574 | 62 | 62,232 | 6 |
| | トンガ | 219,583 | 26,648 | 11 | 42,886 | 4 |
| | 西サモア | 249,890 | 22,344 | 11 | 7,105 | 1 |
| | キリバス | 37,751 | 6,464 | 7 | 24,814 | 1 |
| | トゥヴァル | 8,483 | 8,483 | 4 | | |
| | ソロモン諸島 | 159,602 | 30,594 | 19 | 21,376 | 13 |
| | 米領太平洋諸島 | 1,079 | 1,079 | 1 | | |
| | ミクロネシア | 40,126 | 26,005 | 14 | 13,223 | |
| | ヴァヌアツ | 45,612 | 3,523 | 7 | 18,578 | 3 |
| | マーシャル | 21,542 | | | | |
| | パラオ | 38,042 | 9,352 | 4 | 2,452 | 1 |
| | 区分不能 | 281,379 | | | | |
| | オセアニア地域合計 | 2,286,266 | 366,792 | 205 | 423,442 | 57 |
| ヨ ー ロ ッ パ 地 域 等 | フランス | 8,393 | | | 1,347 | |
| | ギリシャ | 11,807 | 11,807 | 3 | | |
| | イタリア | 1,018 | | | | |
| | スイス | 1,347 | | | 1,347 | |
| | ユーゴスラヴィア | 125,363 | 56,616 | 20 | 15,718 | 11 |
| | 米国 | 5,832 | | | 2,032 | |
| | カナダ | 7,706 | 1,591 | 4 | | |
| | 区分不能 | 86,151 | | | 86,151 | |
| | ヨーロッパ地域合計 | 247,617 | 70,014 | 27 | 106,596 | 11 |
| 国 際 機 関 | AIBD | 33,339 | | | 28,622 | 3 |
| | AIT | 114,769 | | | 98,857 | 5 |
| | APPTC | 10,139 | | | 9,044 | |
| | APT | 53,672 | 5,545 | 5 | 42,883 | 5 |
| | AVRDC | 22,911 | | | 19,494 | 2 |
| | CATIE | 1,778 | | | 1,416 | 1 |
| | CIP | 27,657 | 2,026 | 1 | 21,963 | |
| | CP | 14 | | | | |
| | CPSC | 6,275 | | | 5,944 | 1 |

(単位：千円・人)

| 調査団派遣 | | 協力隊派遣 | | 移住者 | | 機材供与 経費 | その他 経費 |
|---------|-----|---------|----|-----|----|------------|-----------|
| 経費 | 人数 | 経費 | 人数 | 経費 | 人数 | | |
| 52,091 | 20 | 162,522 | 20 | | | 50,694 | 6,324 |
| 8,622 | 6 | 58,697 | 13 | | | 80,092 | 2,638 |
| 80,513 | 19 | 108,981 | 19 | | | 27,647 | 3,300 |
| 985 | | | | | | 5,157 | 331 |
| | | | | | | | |
| 34,738 | 13 | 55,694 | 10 | | | 12,912 | 4,288 |
| | | | | | | | 898 |
| | | | | | | | |
| 3,622 | 1 | | | | | 19,227 | 662 |
| 19,892 | 10 | | | | | | 1,650 |
| | | | | | | 26,073 | 165 |
| 281,379 | 32 | | | | | | |
| 686,364 | 137 | 416,995 | 66 | 0 | 37 | 353,229 | 39,444 |
| 7,046 | | | | | | | |
| | | | | | | | |
| 1,018 | | | | | | | |
| | | | | | | | |
| 5,969 | 4 | | | | | 44,590 | 2,470 |
| 3,138 | 3 | | | | | | 662 |
| | | | | | 18 | | 6,115 |
| | | | | | | | |
| 17,171 | 7 | 0 | 0 | 0 | 18 | 44,590 | 9,247 |
| | | | | | | 3,561 | 1,156 |
| | | | | | | 14,099 | 1,813 |
| | | | | | | 930 | 165 |
| | | | | | | 4,088 | 1,156 |
| | | | | | | 2,923 | 494 |
| | | | | | | 197 | 165 |
| | | | | | | 3,337 | 331 |
| | | | | | | 14 | |
| | | | | | | | 331 |

13、国別・形態別・経費・
2、人数実績
昭和61年度

| 地域名 | 形態 国名 | 経費 総額 | 研修員受入 | | 専門家派遣 | | |
|------|----------|----------|------------|------------|---------|------------|-------|
| | | | 経費 | 人数 | 経費 | 人数 | |
| 国 | ECE | 1,459 | | | 1,459 | | |
| | EDI | 2,790 | 2,790 | 40 | | | |
| | ESCAP | 184,640 | | | 175,955 | 10 | |
| | FAO | 21,111 | 2,267 | 15 | 17,786 | 2 | |
| | IAEA | 24,621 | 24,621 | 12 | | | |
| | ICARDA | 23,298 | | | 20,538 | | |
| | IHO | 2,678 | | | 2,019 | 4 | |
| | IITA | 19,430 | | | 15,789 | | |
| | ILO | 34,600 | 1,639 | 15 | 32,292 | | |
| | ILRAD | 22,937 | | | 17,629 | 2 | |
| | ITU | 6,103 | 6,103 | 12 | | | |
| | PCAS | 59,364 | | | 58,274 | 1 | |
| | SEAFDEC | 201,344 | 3,227 | 4 | 188,082 | 5 | |
| | SEAMEO | 4,660 | | | 3,888 | 1 | |
| 国際機関 | SEATAC | 35,717 | | | 35,386 | | |
| | UNDP | 4,818 | 4,638 | 13 | 180 | | |
| | UNEP | 3,113 | | | 2,619 | 3 | |
| | UNESCO | 8,509 | 8,509 | 10 | | | |
| | UNIDO | 12,032 | 12,032 | 33 | | | |
| | UNRWA | 62,366 | 38,263 | 15 | 16,917 | 3 | |
| | UNV | 2,129 | | | | | |
| | UPU | 1,221 | 1,221 | 3 | | | |
| | UWI | 9,072 | | | 8,236 | | |
| | WARDA | 19,800 | | | 19,216 | | |
| | WHO | 56,601 | 56,601 | 48 | | | |
| | 国際機関合計 | | 1,094,967 | 169,482 | 226 | 844,488 | 48 |
| | 区分不能(世界) | | 2,128,105 | 31,004 | | 17,498 | 21 |
| | 総合計 | | 79,036,923 | 13,631,119 | 6,015 | 18,045,614 | 1,979 |

(単位:千円・人)

| 調査団派遣 | | 協力隊派遣 | | 移住者 | | 機材供与 経費 | その他 経費 |
|------------|-------|-----------|-----|---------|-----|------------|-----------|
| 経費 | 人数 | 経費 | 人数 | 経費 | 人数 | | |
| | | | | | | | |
| | | | | | | 5,221 | 3,464 |
| | | | | | | 564 | 494 |
| | | | | | | 2,595 | 165 |
| | | | | | | | 659 |
| | | | | | | 2,853 | 788 |
| | | | | | | 338 | 331 |
| | | | | | | 4,814 | 494 |
| | | | | | | | |
| | | | | | | 265 | 825 |
| | | | | | | 6,903 | 3,132 |
| | | | | | | 607 | 165 |
| | | | | | | | 331 |
| | | | | | | | |
| | | | | | | | 494 |
| | | | | | | | |
| | | | | | | 6,692 | 494 |
| | | 2,129 | 3 | | | | |
| | | | | | | | |
| | | | | | | 671 | 165 |
| | | | | | | 419 | 165 |
| | | | | | | | |
| 0 | 0 | 2,129 | 3 | 0 | 0 | 61,091 | 17,777 |
| 447,478 | 169 | | | | | | 1,632,125 |
| 24,504,556 | 5,796 | 6,104,166 | 822 | 174,603 | 176 | 12,355,673 | 4,221,192 |

13
 国別・形態別・経費・
 人数実績
 昭和61年度