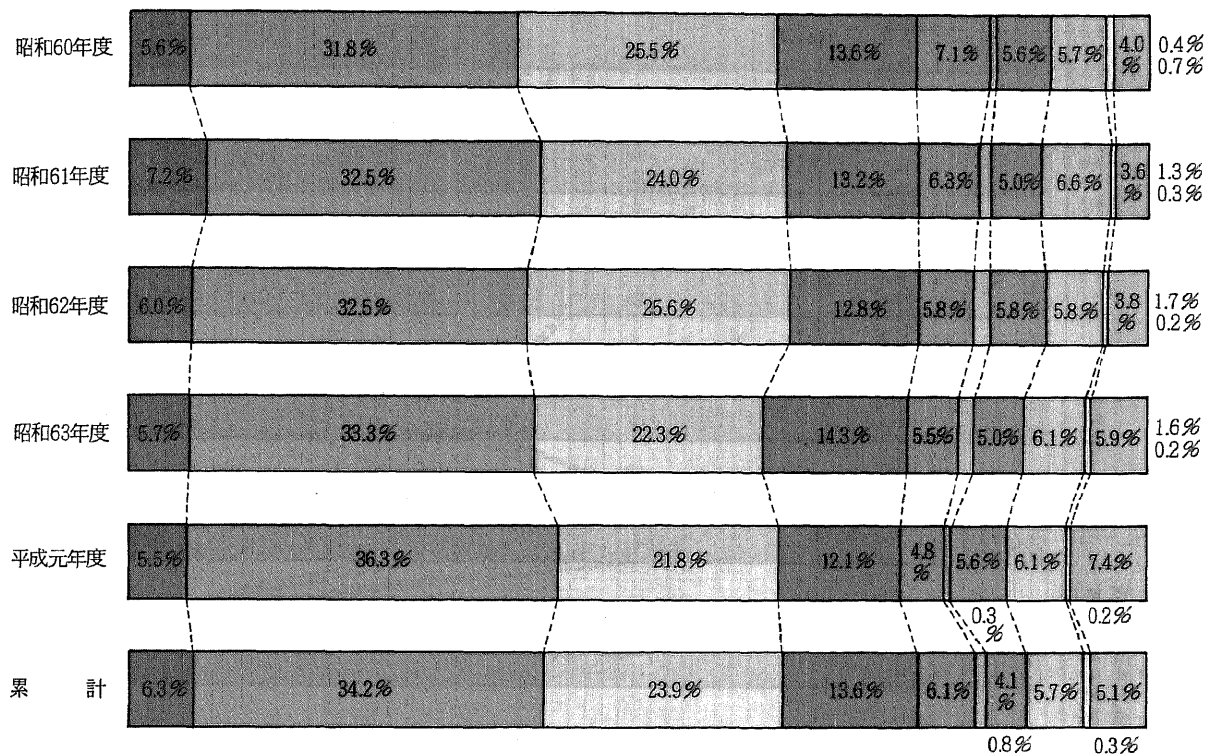
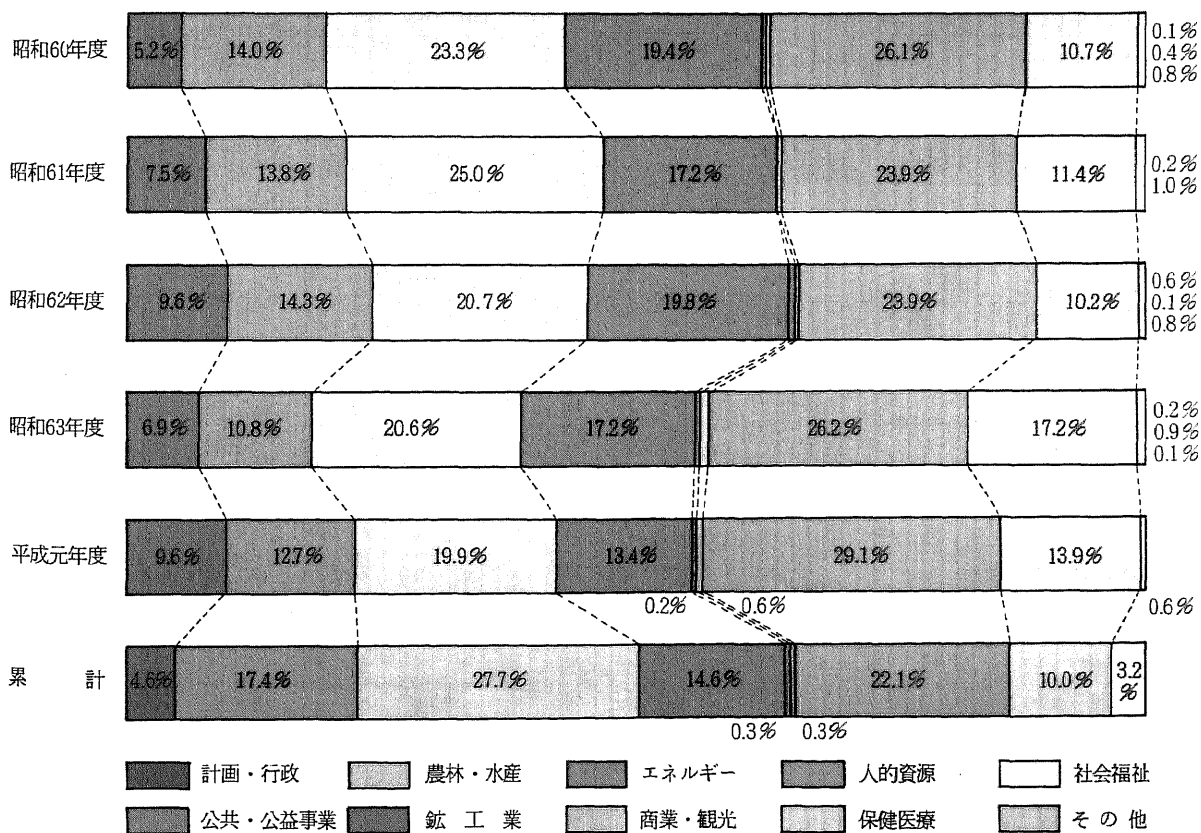


(9) 調査団派遣人数実績に於ける分野別構成比



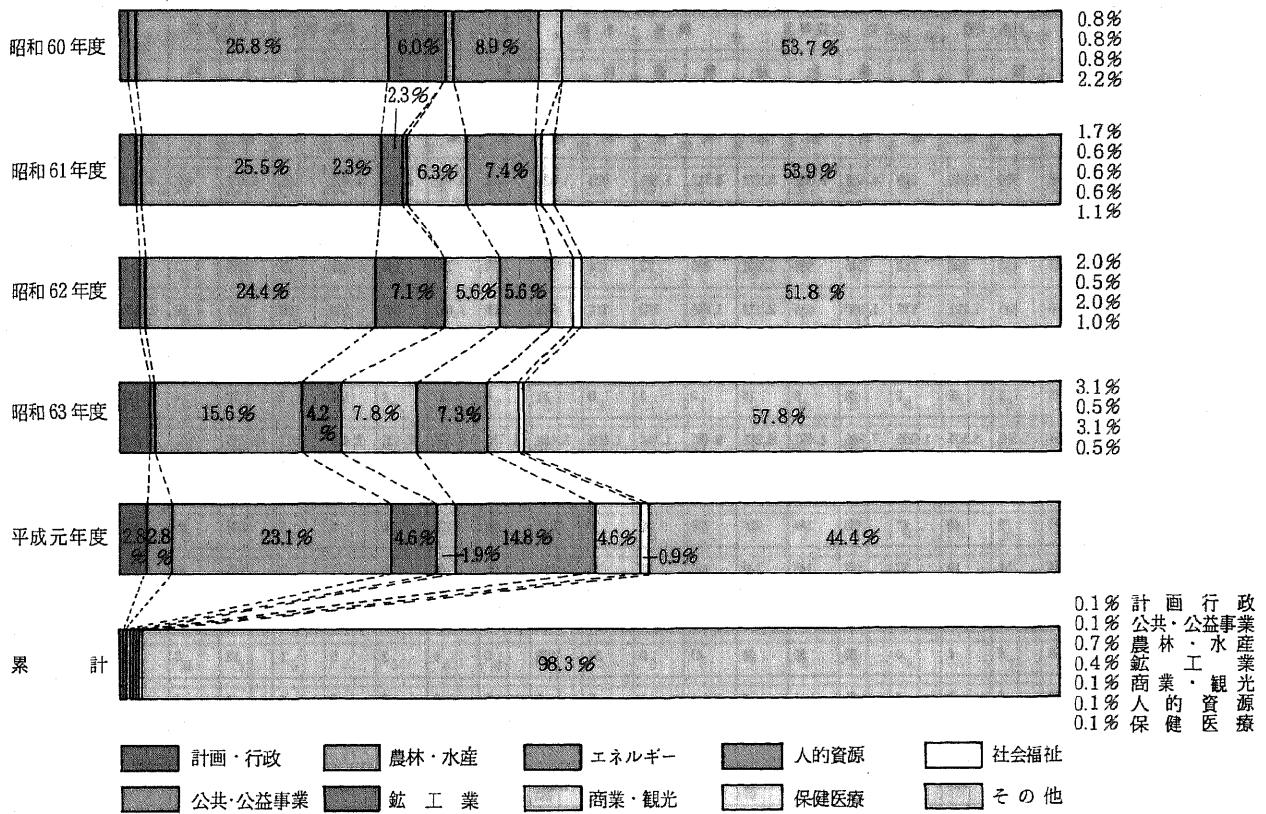
(10) 協力隊派遣人数実績に於ける分野別構成比



計画・行政   
  農林・水産   
  エネルギー   
  人的資源   
  社会福祉  
 公共・公益事業   
  鉱工業   
  商業・観光   
  保健医療   
  その他



(1) 移住者人数実績に於ける分野別構成比



# 1.1. 形態別・地域別・分野別人数実績

## (1) 累計実績 (2 国間)

(単位:人)

形態	分野 地域名	人数	計画・行政		公共・公益事業				農林・水産				鉱工業		エネルギー	商業・観光		人的資源		保健医療	社会福祉	その他
			開発計画	行政	公益事業	運輸交通	社会基盤	通信放送	農業	畜産	林業	水産	鉱業	工業		商業貿易	観光	人的資源	科学文化			
研究員 受入	アジア地域	51,965	750	5,950	595	4,153	2,953	3,273	6,717	1,189	905	1,529	802	5,752	1,104	1,405	329	8,287	487	4,279	886	640
	中近東地域	8,960	217	909	183	888	604	1,426	705	91	31	226	201	1,277	330	205	71	624	35	779	96	62
	アフリカ地域	6,137	153	309	112	545	388	1,055	696	72	124	271	173	790	103	135	38	385	3	655	68	62
	中南米地域	15,116	345	1,121	137	1,380	616	2,173	1,284	370	311	933	606	1,611	557	543	100	671	90	2,024	177	77
	オセアニア地域	1,620	34	223	6	126	68	280	66	19	91	194	7	63	7	43	14	255	2	70	46	6
	ヨーロッパ地域等	286	1	25	2	26	8	16	8	3	0	11	0	15	4	104	5	13	4	32	2	7
	合計	84,084	1,500	8,537	1,035	7,088	4,637	8,223	9,486	1,744	1,462	3,164	1,789	9,508	2,105	2,435	557	10,235	621	7,838	1,255	854
専門家 派遣	アジア地域	16,670	303	514	273	1,407	1,162	932	2,634	428	645	504	338	1,255	227	169	32	1,545	325	3,493	173	251
	中近東地域	2,397	76	40	47	256	164	202	178	50	2	212	94	270	65	5	2	206	85	392	8	43
	アフリカ地域	2,224	52	19	52	122	145	149	196	72	75	110	28	160	20	17	7	265	30	638	12	55
	中南米地域	4,968	39	72	40	470	254	439	689	178	196	366	324	234	84	26	8	368	25	1,084	23	47
	オセアニア地域	394	6	4	0	30	20	36	40	0	24	128	0	6	2	0	1	13	0	77	1	6
	ヨーロッパ地域等	175	3	0	4	21	1	0	1	1	0	1	0	9	0	0	4	4	1	73	52	0
	区分不能(世界)	64	0	0	0	5	0	0	0	0	0	0	0	1	0	0	0	1	0	52	5	0
合計	26,892	479	649	416	2,311	1,746	1,758	3,798	729	944	1,321	764	1,935	398	217	54	2,402	466	5,809	274	402	
調査団 派遣	アジア地域	41,154	1,999	528	2,126	6,544	4,633	1,927	6,733	379	1,163	645	1,879	3,233	2,699	196	305	1,617	252	2,194	173	1,929
	中近東地域	5,779	421	68	439	747	519	309	976	13	36	204	402	522	353	6	0	215	0	382	1	166
	アフリカ地域	6,741	403	8	608	718	898	308	1,136	87	178	314	335	260	356	0	0	351	1	410	0	370
	中南米地域	11,856	434	200	294	1,691	871	411	2,233	158	577	641	1,804	523	705	24	0	320	6	704	4	456
	オセアニア地域	1,712	117	20	35	246	3	75	88	22	215	369	121	0	82	6	0	44	7	146	0	96
	ヨーロッパ地域等	158	13	8	0	2	16	0	1	0	12	0	0	0	0	0	41	2	0	24	0	39
	区分不能(世界)	1,261	89	3	5	12	21	30	130	7	26	2	186	272	4	3	0	24	0	27	3	417
合計	68,661	3,476	835	3,507	9,960	6,961	3,060	11,297	666	2,207	2,195	4,527	4,810	4,199	235	346	2,573	256	3,887	181	3,473	
協力隊 派遣	アジア地域	3,467	28	91	29	28	216	153	870	217	45	139	12	488	16	6	1	580	142	302	3	101
	中近東地域	743	5	42	6	6	196	14	65	57	18	23	0	105	1	0	0	121	9	33	0	42
	アフリカ地域	3,596	38	105	35	114	458	258	531	147	39	98	4	531	10	8	0	653	78	419	0	70
	中南米地域	1,425	12	67	2	7	31	54	216	69	19	41	0	163	0	7	0	262	213	168	0	94
	オセアニア地域	580	8	55	2	6	70	23	43	14	6	54	0	120	4	5	0	81	26	59	0	4
	ヨーロッパ地域等	0	0	0	0	0	0	0	0	0	0	0	0	0	0	0	0	0	0	0	0	0
	合計	9,811	91	380	74	161	971	502	1,725	504	127	355	16	1,407	31	26	1	1,697	468	951	3	311
移住者	中南米地域	67,051	0	5	0	0	2	11	563	10	0	3	0	72	4	25	0	74	3	14	6	66,319
	オセアニア地域	419	0	27	0	0	12	17	0	1	0	0	1	77	1	29	1	0	0	3	0	250
	ヨーロッパ地域等	5,539	0	52	5	2	15	50	31	1	0	0	0	131	2	30	8	11	4	27	1	5,169
	合計	73,009	0	84	5	2	29	78	534	12	0	3	1	280	7	84	9	85	7	44	7	71,738

(国際機関)

(単位：人)

形態	分野 地域名 人数	計画・行政		公共・公益事業				農林・水産				鉱工業		エネルギー	商業・観光		人的資源		保健医療	社会福祉	その他	
		開発計画	行政	公益事業	運輸交通	社会基盤	通信放送	農業	畜産	林業	水産	鉱業	工業		商業貿易	観光	人的資源	科学文化				
研究員受入	アジア地域	3,528	15	337	209	216	58	275	378	32	68	270	30	298	342	88	8	141	24	544	97	98
	中近東地域	260	1	49	0	29	4	35	2	0	4	5	2	14	15	9	0	74	0	5	2	19
	アフリカ地域	43	0	2	0	3	0	11	3	1	0	1	0	0	0	9	0	0	0	7	0	0
	中南米地域	69	0	2	1	20	4	13	3	0	1	4	1	5	4	1	0	3	0	6	0	1
	オセアニア地域	39	1	17	0	1	0	1	1	0	0	0	0	2	3	0	0	0	0	12	0	1
	ヨーロッパ地域等	136	1	5	0	22	7	7	6	0	1	3	0	48	24	6	0	3	0	2	0	1
	合計	4,075	18	412	210	291	73	342	393	33	74	283	33	367	388	113	8	237	24	578	99	111
専門家派遣	アジア地域	984	68	34	3	143	78	91	87	0	7	227	33	73	5	13	5	63	2	5	16	31
	中近東地域	24	0	2	0	0	0	4	0	1	0	0	0	3	0	0	0	10	0	0	3	1
	アフリカ地域	46	1	4	0	4	5	2	15	1	2	0	2	1	0	0	0	0	0	5	0	4
	中南米地域	56	7	2	0	14	1	1	19	0	8	0	0	2	0	1	0	0	0	0	0	1
	オセアニア地域	34	3	0	0	5	0	4	0	0	0	2	17	0	0	0	0	3	0	0	0	0
	ヨーロッパ地域等	18	0	2	0	0	0	4	0	0	0	0	0	1	0	0	0	5	0	2	1	3
	区分不能(世界)	10	0	0	0	0	0	1	5	0	0	4	0	0	0	0	0	0	0	0	0	0
合計	1,172	79	44	3	166	84	107	126	2	17	233	52	80	5	14	5	81	2	12	20	40	
協力派遣	アジア地域	9	0	0	0	0	1	0	1	0	0	1	0	0	0	0	0	3	1	2	0	0
	中近東地域	2	0	0	0	0	0	0	1	0	0	0	0	0	0	0	0	0	1	0	0	0
	アフリカ地域	3	0	0	0	0	0	0	0	0	0	1	0	3	0	0	0	1	2	1	0	0
	中南米地域	4	0	0	0	0	0	0	0	0	0	1	0	0	0	0	0	0	0	3	0	0
	オセアニア地域	16	0	0	0	0	1	1	2	0	0	1	0	4	0	0	0	4	0	3	0	0
	ヨーロッパ地域等	1	0	0	0	0	0	0	0	0	0	1	0	0	0	0	0	0	0	0	0	0
	合計	40	0	0	0	0	2	1	4	0	0	5	0	7	0	0	0	8	4	9	0	0

11、形態別・地域別・分野別人数実績



(国際機関)

単位:人・%

形態	分野 地域名数	計画・行政		公共・公益事業				農林・水産				鉱工業		エネルギー	商業・観光		人的資源		保健医療	社会福祉	その他	
		開発計画	行政	公益事業	運輸交通	社会基盤	通信放送	農業	畜産	林業	水産	鉱業	工業		商業貿易	観光	人的資源	科学文化				
研究員受入	アジア地域	141	0	1	40	0	1	11	6	1	8	2	0	13	18	0	0	0	0	39	1	0
	中近東地域	26	0	0	0	0	0	2	0	0	4	0	0	0	2	0	0	18	0	0	0	0
	アフリカ地域	0	0	0	0	0	0	0	0	0	0	0	0	0	0	0	0	0	0	0	0	0
	中南米地域	1	0	0	0	0	0	0	0	0	0	0	0	0	1	0	0	0	0	0	0	0
	オセアニア地域	2	0	1	0	0	0	1	0	0	0	0	0	0	0	0	0	0	0	0	0	0
	ヨーロッパ地域等	0	0	0	0	0	0	0	0	0	0	0	0	0	0	0	0	0	0	0	0	0
	合計	170	0	2	40	0	1	14	6	1	12	2	0	13	21	0	0	18	0	39	1	0
専門家派遣	アジア地域	60	0	4	0	13	4	11	9	0	0	9	0	0	0	0	1	4	0	0	5	0
	中近東地域	3	0	2	0	0	0	0	0	0	0	0	0	0	0	0	0	1	0	0	0	0
	アフリカ地域	5	0	0	0	0	0	0	1	0	1	0	0	0	0	0	0	0	0	1	0	2
	中南米地域	3	0	0	0	0	1	0	1	0	0	0	0	0	0	0	0	0	0	0	0	1
	オセアニア地域	9	1	0	0	4	0	0	0	0	0	2	0	0	0	0	0	2	0	0	0	0
	ヨーロッパ地域等	1	0	0	0	0	0	0	0	0	0	0	0	0	0	0	0	0	0	0	1	0
	区分不能(世界)	0	0	0	0	0	0	0	0	0	0	0	0	0	0	0	0	0	0	0	0	0
合計	81	1	6	0	17	5	11	11	0	1	11	0	0	0	0	1	7	0	1	6	3	
協力派遣	アジア地域	5	0	0	0	0	0	0	0	0	1	0	0	0	0	0	0	2	0	2	0	0
	中近東地域	0	0	0	0	0	0	0	0	0	0	0	0	0	0	0	0	0	0	0	0	0
	アフリカ地域	7	0	0	0	0	0	0	0	0	0	1	0	3	0	0	0	0	2	1	0	0
	中南米地域	4	0	0	0	0	0	0	0	0	0	1	0	0	0	0	0	0	0	3	0	0
	オセアニア地域	3	0	0	0	0	0	0	0	0	0	1	0	1	0	0	0	0	0	1	0	0
	ヨーロッパ地域等	0	0	0	0	0	0	0	0	0	0	0	0	0	0	0	0	0	0	0	0	0
	合計	19	0	0	0	0	0	0	0	0	0	4	0	4	0	0	0	2	2	7	0	0

11、形態別・地域別・分野別人数実績

## 12. 地域別・形態別・経費・人数実績

(1) 昭和60年度

形態 地域名	経費総額		研修員受入				専門家派遣				調査団	
			経費		人数		経費		人数		経費	
	千円	%	千円	%	人	%	千円	%	人	%	千円	%
アジア地域	34,890,070	46.1	7,206,742	56.4	3,304	59.5	8,714,367	45.8	973	56.2	10,961,388	49.9
中近東地域	6,399,596	8.5	1,131,564	8.8	477	8.6	1,362,914	7.2	109	6.3	2,783,604	12.7
アフリカ地域	10,112,308	13.3	1,363,145	10.7	445	8.0	2,581,281	13.5	157	9.1	2,307,148	10.5
中南米地域	18,660,879	24.6	2,457,164	19.2	949	17.1	5,135,511	27.0	400	23.1	4,749,486	21.6
オセアニア地域	2,016,482	2.7	247,345	1.9	133	2.4	397,914	2.1	30	1.7	661,995	3.0
ヨーロッパ地域等	214,117	0.3	71,579	0.6	24	0.4	8,397	0.1	7	0.4	16,347	0.1
国際機関	1,062,443	1.4	251,959	2.0	217	3.9	752,064	3.9	52	3.0		
区分不能(世界)	2,314,215	3.1	49,563	0.4			80,391	0.4	4	0.2	496,076	2.2
合計	75,670,110	100.0	12,779,061	100.0	5,549	100.0	19,032,839	100.0	1,732	100.0	21,976,044	100.0
(形態別構成比)		100.0		16.9				25.1				29.0

(2) 昭和61年度

形態 地域名	経費総額		研修員受入				専門家派遣				調査団	
			経費		人数		経費		人数		経費	
	千円	%	千円	%	人	%	千円	%	人	%	千円	%
アジア地域	38,182,517	48.3	7,218,640	53.0	3,447	57.3	8,507,877	47.1	1,238	62.6	13,241,247	54.0
中近東地域	5,893,358	7.5	1,257,828	9.2	479	8.0	1,186,756	6.6	124	6.3	1,977,774	8.1
アフリカ地域	10,754,999	13.6	1,582,231	11.6	497	8.3	2,512,955	13.9	152	7.7	2,849,859	11.6
中南米地域	18,449,094	23.3	2,935,128	21.5	1,134	18.9	4,444,003	24.6	328	16.6	5,284,663	21.6
オセアニア地域	2,286,266	2.9	366,792	2.7	205	3.4	423,442	2.3	57	2.9	686,364	2.8
ヨーロッパ地域等	247,617	0.3	70,014	0.5	27	0.4	106,595	0.6	11	0.6	17,171	0.1
国際機関	1,094,967	1.4	169,482	1.2	226	3.8	844,488	4.7	48	2.4	0	0.0
区分不能(世界)	2,128,105	2.7	31,004	0.2		0.0	17,498	0.1	21	1.1	447,478	1.8
合計	79,036,923	100.0	13,631,119	100.0	6,015	100.0	18,045,614	100.0	1,979	100.0	24,504,556	100.0
(形態別構成比)		100.0		17.2				22.8				31.0



(単位：千円・人・%)

派遣		協力隊派遣				移住者				機材供与		その他	
人数		経費		人数		経費		人数		経費		経費	
人	%	千円	%	人	%	千円	%	人	%	千円	%	千円	%
3,008	58.1	1,689,101	29.5	256	31.0					5,490,774	44.3	827,698	22.7
482	9.3	410,395	7.1	44	5.3					582,030	4.7	124,089	3.4
479	9.2	2,267,253	39.6	294	35.7					1,445,080	11.7	148,401	4.1
931	18.0	1,031,138	18.0	176	21.3	118,470	100.0	109	81.3	4,351,367	35.1	817,743	22.4
126	2.4	326,174	5.7	55	6.7			9	6.7	352,587	2.8	30,467	0.8
4	0.1							16	12.0	110,556	0.9	7,238	0.2
		1,693	0.1	2	0.1					46,490	0.4	10,237	0.3
149	2.9									7,999	0.1	1,680,186	46.1
5,179	100.0	5,725,754	100.0	825	100.0	118,470	100.0	134	100.0	12,391,883	100.0	3,646,059	100.0
			7.6				0.2				16.4		4.8

(単位：千円・人・%)

派遣		協力隊派遣				移住者				機材供与		その他	
人数		経費		人数		経費		人数		経費		経費	
人	%	千円	%	人	%	千円	%	人	%	千円	%	千円	%
3,438	59.3	1,682,283	27.6	230	28.0	0	0.0	0	0.0	6,590,590	53.3	941,880	22.3
391	6.7	436,588	7.2	53	6.4	0	0.0	0	0.0	925,767	7.5	106,645	2.5
532	9.2	2,373,403	38.9	305	37.1	0	0.0	0	0.0	1,297,819	10.5	138,732	3.3
1,122	19.4	1,192,768	19.5	165	20.1	174,603	100.0	121	68.8	3,082,587	24.9	1,335,342	31.6
137	2.4	416,995	6.8	66	8.0	0	0.0	37	21.0	353,229	2.9	39,444	0.9
7	0.1	0	0.0	0	0.0	0	0.0	18	10.2	44,590	0.4	9,247	0.2
0	0.0	2,129	0.0	3	0.4	0	0.0	0	0.0	61,091	0.5	17,777	0.4
169	2.9		0.0		0.0		0.0		0.0		0.0	1,632,125	38.7
5,796	100.0	6,104,166	100.0	822	100.0	174,603	100.0	176	100.0	12,355,673	100.0	4,221,192	100.0
			7.7				0.2				15.6		5.3

## (3) 昭和 6 2 年度

形態 地域名	経費総額		研修員受入				専門家派遣				調査団	
			経費		人数		経費		人数		経費	
	千円	%	千円	%	人	%	千円	%	人	%	千円	%
アジア地域	43,755,603	49.1	8,231,799	54.0	3,768	57.8	9,948,434	49.3	1,429	62.8	14,876,298	55.0
中近東地域	6,674,321	7.5	1,465,320	9.6	536	8.2	1,489,370	7.4	153	6.7	1,682,813	6.2
アフリカ地域	12,344,763	13.8	1,847,446	12.1	563	8.6	2,673,101	13.3	160	7.0	3,357,969	12.4
中南米地域	19,740,992	22.1	3,114,584	20.4	1,245	19.1	4,718,447	23.4	420	18.5	5,755,334	21.3
オセアニア地域	2,559,219	2.9	312,628	2.1	186	2.9	374,732	1.9	39	1.7	971,589	3.6
ヨーロッパ地域等	208,295	0.2	50,123	0.3	17	0.3	9,427	0.0	12	0.5	59,961	0.2
国際機関	1,117,869	1.3	218,488	1.4	200	3.1	814,130	4.0	56	2.5	0	0.0
区分不能(世界)	2,732,787	3.1	186	0.0		0.0	144,938	0.7	5	0.2	368,322	1.4
合計	89,133,849	100.0	15,240,574	100.0	6,515	100.0	20,172,579	100.0	2,274	100.0	27,072,286	100.0
(形態別構成比)		100.0		17.1				22.6				30.4

## (4) 昭和 6 3 年度

形態 地域名	経費総額		研修員受入				専門家派遣				調査団	
			経費		人数		経費		人数		経費	
	千円	%	千円	%	人	%	千円	%	人	%	千円	%
アジア地域	47,060,816	48.0	8,612,710	52.1	3,785	55.4	11,892,529	51.7	1,522	62.3	15,933,693	55.1
中近東地域	8,848,847	9.0	1,664,966	10.1	603	8.8	1,853,823	8.1	169	6.9	2,729,229	9.4
アフリカ地域	13,768,041	14.0	2,138,102	12.9	629	9.2	2,886,154	12.5	173	7.1	4,220,395	14.6
中南米地域	19,579,634	20.0	3,530,199	21.4	1,369	20.0	4,902,790	21.3	443	18.1	4,231,909	14.6
オセアニア地域	3,149,098	3.2	485,158	2.9	255	3.7	456,122	2.0	28	1.1	1,142,166	3.9
ヨーロッパ地域等	503,765	0.5	55,932	0.3	25	0.4	46,386	0.2	48	2.0	182,281	0.6
国際機関	1,252,027	1.1	34,341	0.2	167	2.4	940,566	4.1	55	2.3	5,774	0.0
区分不能(世界)	4,042,220	4.1	10,497	0.1	0	0.0	32,642	0.1	6	0.2	487,038	1.7
合計	98,077,448	100.0	16,531,905	100.0	6,833	100.0	23,011,012	100.0	2,444	100.0	28,932,490	100.0
(形態別構成比)		100.0		16.9				23.4				29.5

12、地域別・形態別・経費・  
人数実績(昭和62年度  
昭和63年度)

(単位:千円・人・%)

派遣		協力隊派遣				移住者				機材供与		その他	
人数		経費		人数		経費		人数		経費		経費	
人	%	千円	%	人	%	千円	%	人	%	千円	%	千円	%
3,810	60.8	1,816,301	26.0	221	26.3	0	0.0	0	0.0	7,694,659	52.0	1,188,112	25.6
412	6.6	536,301	7.7	67	8.0	0	0.0	0	0.0	1,371,956	9.3	128,561	2.8
628	10.0	2,638,758	37.8	280	33.3	0	0.0	0	0.0	1,648,130	11.1	179,359	3.9
1,048	16.7	1,386,447	19.9	178	21.2	214,460	87.9	104	52.8	3,318,829	22.4	1,232,891	26.6
188	3.0	591,014	8.5	90	10.7	2,536	1.0	58	29.4	258,005	1.7	48,715	1.1
23	0.4	0	0.0	0	0.0	2,181	0.9	35	17.8	58,405	0.4	28,198	0.6
0	0.0	9,148	0.1	5	0.6	0	0.0	0	0.0	63,501	0.4	12,602	0.3
160	2.6	0	0.0	0	0.0	24,785	10.2	0	0.0	374,512	2.5	1,820,044	39.2
6,269	100.0	6,977,969	100.0	841	100.0	243,962	100.0	197	100.0	14,787,997	100.0	4,638,482	100.0
			7.8				0.3				16.6		5.2

(単位:千円・人・%)

派遣		協力隊派遣				移住者				機材供与		その他	
人数		経費		人数		経費		人数		経費		経費	
人	%	千円	%	人	%	千円	%	人	%	千円	%	千円	%
3,883	58.8	1,886,236	23.8	246	27.7	0	0.0	0	0.0	8,327,520	51.1	408,123	8.1
552	8.4	607,607	7.7	67	7.5	0	0.0	0	0.0	1,946,175	11.9	47,047	0.9
699	10.6	2,911,890	36.8	304	34.2	0	0.0	0	0.0	1,514,809	9.3	96,691	1.9
989	15.0	1,683,784	21.3	166	18.7	329,256	98.6	90	46.9	3,771,136	23.0	1,130,560	22.4
238	3.6	786,409	9.9	95	10.7	0	0.0	86	44.8	262,633	1.6	16,610	0.3
44	0.7	0	0.0	0	0.0	0	0.9	16	8.3	219,166	1.3	0	0.0
0	0.0	37,501	0.5	11	1.2	0	0.0	0	0.0	79,688	0.5	27,157	0.5
199	3.0	0	0.0	0	0.0	4,644	1.4	0	0.0	186,991	1.1	3,320,408	65.8
6,604	100.0	7,913,427	100.0	889	100.0	333,900	100.0	192	100.0	16,308,118	100.0	5,046,596	100.0
			8.1				0.3				16.7		5.1

## (5) 平成元年度

形態 地域名	経費総額		研修員受入				専門家派遣				調査団	
			経費		人数		経費		人数		経費	
	千円	%	千円	%	人	%	千円	%	人	%	千円	%
アジア地域	43,300,836	42.6	8,979,102	50.5	4,047	53.0	12,082,110	45.8	1,482	59.0	13,933,720	43.6
中近東地域	10,000,862	9.8	1,817,703	10.2	653	8.6	2,261,286	8.6	212	8.4	3,690,563	11.6
アフリカ地域	15,490,281	15.2	2,127,992	12.0	729	9.6	3,182,219	12.1	166	6.6	5,693,550	17.8
中南米地域	22,109,327	21.7	4,200,547	23.6	1,630	21.4	5,298,191	20.1	486	19.3	6,275,646	19.7
オセアニア地域	3,381,652	3.3	468,633	2.6	279	3.7	631,514	2.4	45	1.8	1,109,200	3.5
ヨーロッパ地域等	346,816	0.3	147,680	0.8	124	1.6	45,947	0.2	27	1.1	64,473	0.2
国際機関	1,250,268	1.2	40,451	0.2	170	2.2	1,078,009	4.1	81	3.2	941	0.0
区分不能(世界)	5,783,134	5.7	8,189	0.0		0.0	1,810,536	6.9	13	0.5	1,154,752	3.6
合計	101,663,176	100.0	17,790,297	100.0	7,632	100.0	26,389,812	100.0	2,512	100.0	31,922,845	100.0
(形態別構成比)		100.0		17.5				26.0				31.4

## (6) 累計

形態 地域名	経費総額		研修員受入				専門家派遣				調査団	
			経費		人数		経費		人数		経費	
	千円	%	千円	%	人	%	千円	%	人	%	千円	%
アジア地域	463,864,601	48.7	82,216,983	52.3	51,965	58.9	115,108,344	48.7	16,670	59.4	150,949,725	53.4
中近東地域	85,242,875	9.0	17,692,536	11.3	8,960	10.2	20,500,574	8.7	2,397	8.5	27,190,251	9.6
アフリカ地域	126,278,951	13.3	16,390,125	10.4	6,137	7.0	30,603,416	12.9	2,224	7.9	35,631,825	12.6
中南米地域	207,052,512	21.7	34,447,675	21.9	15,116	17.1	51,474,928	21.8	4,968	17.7	56,852,124	20.1
オセアニア地域	22,298,795	2.3	2,983,585	1.9	1,620	1.8	4,553,358	1.9	394	1.4	7,230,737	2.6
ヨーロッパ地域等	1,988,422	0.2	561,356	0.4	286	0.3	324,045	0.1	175	0.6	424,140	0.2
国際機関	12,735,961	1.3	1,245,400	0.8	4,075	4.6	10,187,152	4.3	1,172	4.2	6,715	0.0
区分不能(世界)	32,685,098	3.4	1,580,261	1.0	0	0.0	3,772,231	1.6	64	0.2	4,433,565	1.6
合計	952,147,215	100.0	157,117,921	100.0	88,159	100.0	236,524,048	100.0	28,064	100.0	282,719,082	100.0
(形態別構成比)		100.0		16.5				24.8				29.7

12  
地域別・形態別・経費・  
人数実績(平成元年  
度の累計)

(単位:千円・人・%)

派遣		協力隊派遣				移住者				機材供与		その他	
人数		経費		人数		経費		人数		経費		経費	
人	%	千円	%	人	%	千円	%	人	%	千円	%	千円	%
3,499	51.4	2,053,931	24.4	227	26.0	0	0.0	0	0.0	6,216,759	48.4	35,214	0.9
610	9.0	725,032	8.6	69	7.9	0	0.0	0	0.0	1,488,932	11.6	17,346	0.5
927	13.6	2,899,834	34.4	259	29.7	0	0.0	0	0.0	1,544,037	12.0	42,649	1.1
1,255	18.4	1,822,647	21.6	215	24.6	495,537	99.4	75	69.4	2,981,516	23.2	1,035,243	27.3
242	3.6	855,447	10.1	84	9.6	0	0.0	23	21.3	315,649	2.5	1,209	0.0
43	0.6	0	0.0	0	0.0	0	0.0	10	9.3	88,716	0.7	0	0.0
0	0.0	76,337	0.9	19	2.2	0	0.0	0	0.0	51,087	0.4	3,443	0.1
235	3.5	0	0.0	0	0.0	3,160	0.6	0	0.0	153,235	1.2	2,653,262	70.0
6,811	100.0	8,433,228	100.0	873	100.0	498,697	100.0	108	100.0	12,839,931	100.0	3,788,366	100.0
			8.3				0.5				12.6		3.7

(単位:千円・人・%)

派遣		協力隊派遣				移住者				機材供与		その他	
人数		経費		人数		経費		人数		経費		経費	
人	%	千円	%	人	%	千円	%	人	%	千円	%	千円	%
41,154	59.9	20,799,941	28.2	3,467	35.2	0	0.0	0	0.0	87,313,238	54.2	7,476,370	19.7
5,779	8.4	5,442,370	7.4	743	7.5	0	0.0	0	0.0	13,327,553	8.3	1,089,591	2.9
6,741	9.8	26,169,840	35.5	3,596	36.5	0	0.0	0	0.0	16,183,406	10.0	1,300,339	3.4
11,856	17.3	10,447,841	14.2	1,425	14.5	2,011,240	72.4	67,051	91.8	39,002,272	24.2	12,816,432	33.7
1,712	2.5	4,132,037	5.6	580	5.9	25,368	0.9	419	0.6	3,067,121	1.9	306,589	0.8
158	0.2	0	0.0	0	0.0	33,828	1.2	5,539	7.6	528,075	0.3	116,978	0.3
0	0.0	134,628	0.2	40	0.4	0	0.0	0	0.0	980,687	0.6	181,379	0.5
1,261	1.8	6,681,400	9.1	0	0.0	708,245	25.5	0	0.0	792,735	0.5	14,716,661	38.7
68,661	100.0	73,808,057	100.0	9,851	100.0	2,778,681	100.0	73,009	100.0	161,195,087	100.0	38,004,339	100.0
			7.8				0.3				16.9		4.0

