


平成元年度
コンサルタント契約実績調書



平成 3 年 3 月

国際協力事業団
調 達 部



は　じ　め　に

この調書は、当事業団が平成元年度に開発調査等の調査業務を実施するに当たり、民間コンサルタント等と締結した契約（役務提供契約及び業務実施契約。以下これを「コンサルタント契約」という。）について調達部管理課において記録した契約台帳ならびにコンサルタント等契約実施月報をもとに取りまとめたものであり、業務の参考資料として活用願えれば幸いである。

なお、本資料は内部資料として取りまとめたものなので取扱いには充分注意されたい。

平成3年3月

調　達　部　長

凡 例

この調書は、第1編総括と第2編契約実績明細、第3編事業部別契約実績からなり、第1編ではコンサルタント契約実績を総括的に取りまとめ、第2編では夫々個々の項目についての実績を、第3編では関係各部別の契約実績を取りまとめた。

この調書を利用するに当っては、次の事に留意されたい。

- (1) 契約実績は、契約当初（契約締結時）の契約金額・契約期間等をもとにした。
（契約実施途中でこれを変更した案件については、金額・期間の変更が著しい場合には、変更後のものをとった。）
- (2) 年度表示は、当事業団の会計年度によった。
- (3) 各表の比率表示は、少数第2位又は第3位をもって四捨五入して算出表示した。これによって計又は合計が100%にならないところがある。
- (4) コンサルタント名は略称名をもって表示したコンサルタントがあること及び本調書が、当事業団が利用したコンサルタントを把握することも目的の一つとしていることから、調査案件ごとに結成された共同企業体名を用いず、共同企業体を構成する各コンサルタント名をもって表示している。なお、ここで「コンサルタント」とは民間コンサルタントのほか公益法人、個人等のコンサルタントのすべてを総称したものである。
- (5) 選定方式別契約区分表示は次によった。
 - ① プロポーザル方式＝技術競争に基づく契約。「コンサルタント等契約事務取扱要領」（昭和54年通達（無調）第46号。以下「取扱要領」という。）の第4条に定めるところの契約方式
 - A1 ……一般のプロポーザル
 - A2 ……その他のプロポーザル（プロポーザルによったが、1業者又は1共同企業体からしかプロポーザル（技術提案書）の提出がなかった場合。）
 - ② 特名随意契約方式＝「取扱要領」の第16条に定めるところの契約方式
 - B1 ……各省推せん
 - B2 ……継続調査
 - B3 ……一般の特命随意契約
- (6) 実施した契約の業種（分野）名及び技術サービス名は「コンサルタント等登録基準」（昭55通達（無調）第28号）に定めるところによったものである。（別表参照）
なお、登録区分は、平成元年3月31日付通達により、大幅な改正がなされたところであるが、元年度については、実績の整合性を保つ見地より、従前の基準によってとりまとめた。

別表

調査業務の分野による登録区分表

1. 大分類, 小分類区分

登 録 区 分		登 録 区 分	
大 分 類	小 分 類	大 分 類	小 分 類
1. 開発計画	(1) 開発計画一般 (2) 総合・地域開発計画 (3) 都市開発計画 (4) 経済開発計画 (5) その他		(4) 研究・試験施設 (5) 医療・福祉施設 (6) 通信・放送施設 (7) 生産・流通施設 (8) その他
2. 建設	(1) 河川, 砂防, 海岸 (2) 港 湾 (3) 空 港 (4) 橋 梁 (5) 道 路 (6) 鉄 道 (7) 地 質 (8) 土 質, 基礎 (9) 上 水 道 (10) 下 水 道 (11) 工水道・その他水道 (12) ト ン ネ ル (13) その他	6. 運輸・交通	(1) 運輸・交通一般 (2) 海運・水運・船舶 (3) 陸 運 (4) 鉄 道 交 通 (5) 航 空 (6) その他
3. 測量	(1) 一般測量 (2) 航空測量 (3) 海洋測量 (4) その他	7. 通信・放送	(1) 通信・放送一般 (2) 電信・電話 (3) ラジオ・テレビ放送 (4) 郵 便 (5) その他
4. 地質調査	(1) ボーリング (2) その他	8. 農業	(1) 農業一般 (2) 養 蚕 (3) 農業土木 (4) 農業機械 (5) 農産品加工 (6) その他
5. 建築	(1) 住 宅 (2) 教育訓練施設 (3) 文化施設	9. 畜産	(1) 畜産一般 (2) 家畜衛生 (3) 畜産品加工 (4) その他

登 録 区 分	
大 分 類	小 分 類
10. 林 業	(1) 林 業 一 般 (2) 森 林 土 木 (3) 林 産 品 加 工 (4) そ の 他
11. 水 産	(1) 漁 業 一 般 (2) 増 ・ 養 殖 (3) 水 産 品 加 工 (4) そ の 他
12. 工 業 一 般	(1) 工 業 団 地 (2) 中 小 工 業 (3) 工 業 試 験 ・ 研 究 (4) そ の 他
13. 軽 工 業	(1) 食 品 工 業 (2) 繊 維 工 業 (3) 紙 ・ パ ル プ 工 業 (4) そ の 他
14. 重 工 業	(1) 機 械 工 業 (2) 鉄 鋼 業 (3) 非 鉄 金 属 工 業 (4) 金 属 加 工 (5) そ の 他
15. 化 学 工 業	(1) 石 油 化 学 (2) 化 学 肥 料 (3) 窯 業 (4) そ の 他
16. 鉱 業	(1) 鉱 業 一 般 (2) 金 属 資 源 開 発

登 録 区 分	
大 分 類	小 分 類
	(3) 折 金 属 資 源 開 発 (4) 石 炭 開 発 (5) 鉱 山 保 安 (6) そ の 他
17. エ ネ ル ギ ー	(1) エ ネ ル ギ ー 一 般 (2) 水 力 発 電 (3) 火 力 発 電 (4) 配 ・ 送 電 (5) ガ ス (6) 地 熱 (7) そ の 他
18. 保 健 ・ 医 療	(1) 保 健 ・ 医 療 一 般 (2) 人 口 ・ 家 族 計 画 (3) そ の 他
19. 環 境	(1) 大 気 (2) 水 質 (3) 廃 棄 物 処 理 (4) 水 処 理 (5) 環 境 ア セ ス メ ン ト (6) そ の 他
20. そ の 他	(1) 行 財 政 (2) 統 計 報 易 (3) 情 報 貿 易 (4) 商 業 貿 易 (5) 観 光 (6) 教 育 文 化 (7) 労 働 他 (8) そ の 他

2. 技術サービスの種類

種 類	内 容
1. 技 術 調 査	フィージビリティ調査（F/S）のうち一部分の技術調査をいう。例えば、発電所建設計画F/Sのうち石炭火力発電所の技術的検討
2. 基 本 設 計 調 査	建物、施設の計画、立案、技術的検討等基本設計作成段階の調査
3. フィージビリティ調査	開発計画のマスタープラン策定及びその他の大分類の区分に属するプロジェクトのフィージビリティ調査
4. 実 施 設 計 調 査	プロジェクトの施工に直接必要な詳細設計、工費積算、仕様書及び入札関係書類等の作成調査
5. 施 工 監 理	プロジェクトの施工監理及び検査
6. 操 業 指 導	プロジェクトの操業指導
7. 経 営 指 導	プロジェクトの経営指導
9. そ の 他	

9.	コンサルタント別契約件数について	15
	第9表 コンサルタント別契約件数実績(上位20)	15
10.	コンサルタント別金額(推計額)について	16
	第10表 コンサルタント別金額(推計額)実績(上位20)	16
11.	地域別契約実績について	17
	第11表 地域別契約実績	17
12.	契約の開始時期と終了時期について	17
	第12表 月別契約開始時期・終了時期件数実績	17
第2編 契約実績明細		
第1表	事業部別・年度別契約実績	21
第2表	選定方式別契約実績	25
第3表	選定方式別・事業部別・年度別契約実績 (1) 役務提供契約	26
	(2) 業務実施契約	29
第4表	契約期間別・事業部別契約実績 (1) 役務提供契約	32
	(2) 業務実施契約	33
第5表	契約金額区分別・年度別契約実績 (1) 役務提供契約	34
	(2) 業務実施契約	35
第6表	契約金額区分別・事業部別・選定方式別契約実績 (1) 役務提供契約	36
	(2) 業務実施契約	38
第7表	業種(分野)別契約実績 (1) 役務提供契約	40
	(2) 業務実施契約	43
第8表	業種(分野)別・コンサルタント別契約実績	46
第9表	コンサルタント別契約実績(契約件数順)	68
第10表	コンサルタント別・国別・業種(分野)別契約実績	73
第11表	未登録コンサルタントとの契約実績	101
第12表	コンサルタント別指名契約実績	102
第13表	地域別・年度別契約実績	126
第14表	国別契約実績(契約金額順)	129
第15表	国別・業種(分野)別・コンサルタント別契約実績	132

第3編 事業部別契約実績

1. 役務提供契約	159
(1) 社会開発調査部	159
(2) 農林水産計画調査部	173
(3) 農業開発協力部	176
(4) 林業水産開発協力部	177
(5) 鉱工業計画調査部	179
(6) 鉱工業開発協力部	185
(7) 無償資金協力計画調査部	186
(8) 無償資金協力業務部	190
(9) 企画部	194
(10) 医療協力部	197
(11) 派遣事業部	198
(12) 社会開発協力部その他	199
2. 業務実施契約	200
(1) 社会開発調査部	200
(2) 農林水産計画調査部	214
(3) 農業開発協力部	221
(4) 林業水産開発協力部	223
(5) 鉱工業計画調査部	226
(6) 無償資金協力計画調査部	231
(7) 企画部	244
(8) 医療協力部	245

第 1 編 給 括

第 1 編 総 括

1. 契約件数と契約金額について

- (1) 平成元年度のコンサルタント契約実績は、件数 5 1 6 件、金額 2 2 8.0 億円、1 件当りの平均金額 4 4.1 百万円であった。なお、元年度より通訳に係る契約を除いた形で実績集計を行っており、通訳を含めると件数 5 6 4 件、金額 2 2 8.5 億円となる。
- (2) 前年度比では、件数において 9 0.2 % と若干減少しているが、金額において 3.9 %、1 件当りの平均金額は 1 5.2 % と伸びている。なお、件数が減少したのは、通訳に係る契約を元年度の統計から除いたことが大きな要因となっている。(第 1 表参照)
- (3) 件数 5 1 6 件の内訳は、役務提供契約 1 9 3 件 (3 7.4 %)、業務実施契約 3 2 3 件 (6 2.6 %) であり、金額 2 2 8.0 億円の内訳は役務提供契約 8.9 億円 (3.9 %)、業務実施契約 2 1 9.1 億円 (9 6.1 %) であった。(第 1 図参照)
- (4) 過去 1 0 カ年 (5 5 ~ 元年) の契約実績の推移は、昭和 5 5 年度を基準とした場合、件数で 1.6 倍、金額で 2.0 倍と大幅に伸びており、1 件当りの平均金額においても 1.2 4 倍と増加している。(第 2 図参照)

第 1 表 事業部別・年度別契約実績

(1) 合 計

(単位 : 件数=件、金額=千円、平均=1 件当り平均契約金額、()=前年度対比 %)

部 名	昭和 5 5 年度			昭和 5 6 年度			昭和 5 7 年度			昭和 5 8 年度			昭和 5 9 年度		
	契約 件数	契約金額	平均 金額	契約 件数	契約金額	平均 金額	契約 件数	契約金額	平均 金額	契約 件数	契約金額	平均 金額	契約 件数	契約金額	平均 金額
社会開発協力部	140	6,697,362	47,838	97	5,863,679	60,450	92	6,799,878	73,912	97	8,042,318	82,910	112	8,213,422	73,334
農 林 業 3 部	73	2,210,558	30,282	71	2,815,808	39,659	81	2,990,893	36,925	79	3,043,312	38,523	88	3,127,487	35,540
鉱 工 業 2 部	96	2,319,542	24,162	74	2,623,245	35,449	81	3,084,503	38,080	99	2,659,758	26,866	102	3,442,247	33,748
無償資金協力部	4	9,771	2,443	61	968,616	15,879	63	1,090,625	17,312	64	1,182,144	18,471	72	1,304,162	18,113
企 画 部				3	25,066	8,355	5	274,461	54,892	7	405,386	57,912	8	600,528	75,066
医療協力部	3	53,742	17,914	2	26,819	13,410	5	65,849	13,170	5	79,555	15,911	6	69,939	11,657
派遣事業部				1	3,084	3,084									
経 務 部													2	28,988	14,494
国際協力総合研修所 その他 (社会開発協力部)										2	9,961	4,981	4	29,933	7,483
計	516 (104.3)	11,290,975 (110.3)	35,731 (105.8)	309 (97.8)	12,328,840 (109.2)	39,899 (111.7)	327 (105.6)	14,306,209 (116.0)	43,750 (109.7)	353 (108.0)	15,422,434 (107.8)	43,690 (99.9)	394 (111.6)	16,816,706 (109.0)	42,682 (97.7)

(つづき)

部 名	昭和 6 0 年度			昭和 6 1 年度			昭和 6 2 年度			昭和 6 3 年度			平成元年度		
	契約 件数	契約金額	平均 金額	契約 件数	契約金額	平均 金額	契約 件数	契約金額	平均 金額	契約 件数	契約金額	平均 金額	契約 件数	契約金額	平均 金額
社会開発協力部	124	8,294,929	66,895	105	8,096,024	76,534	132	8,770,828	66,446	172	10,021,090	58,262	162	11,076,961	68,376
農 林 業 3 部	95	3,734,856	39,314	88	3,878,459	44,073	105	5,080,086	48,382	118	4,689,348	39,740	111	5,033,492	45,347
鉱 工 業 2 部	88	3,080,104	35,001	97	3,165,525	32,634	109	3,594,127	32,974	97	3,889,282	40,095	83	3,660,980	44,108
無償資金協力部	83	1,491,392	17,969	98	1,893,375	19,320	102	2,184,319	21,415	145	2,990,196	20,622	135	2,722,738	20,168
企 画 部	14	303,302	21,664	19	836,502	44,026	26	321,238	12,355	28	202,563	7,234	13	212,318	16,332
医療協力部	6	102,720	17,120	8	168,977	21,122	9	65,251	7,250	7	112,922	16,131	8	71,768	8,971
派遣事業部	2	3,739	1,370	2	13,152	6,576	3	27,689	9,230	5	37,908	7,581	2	6,516	3,258
経 務 部															
国際協力総合研修所 その他 (社会開発協力部)	5	42,902	8,580										2	20,615	10,308
計	417 (105.8)	17,063,944 (101.4)	897 (95.6)	417 (100.0)	17,992,014 (105.5)	43,146 (105.5)	486 (116.6)	20,043,538 (111.4)	41,242 (95.6)	572 (117.7)	21,942,737 (109.5)	38,361 (93.0)	516 (90.2)	22,805,368 (103.9)	44,197 (115.2)

備考：平成元年度の社会開発協力部額は社会開発調査部の実績とする。

(2) 役務提供契約

(単位: 件数=件, 金額=千円, 平均=1件当り平均契約金額, ()=前年度対比率)

部 名	昭和53年度			昭和54年度			昭和55年度			昭和56年度			昭和57年度			昭和58年度		
	契約 件数	契約金額	平均 金額	契約 件数	契約金額	平均 金額	契約 件数	契約金額	平均 金額	契約 件数	契約金額	平均 金額	契約 件数	契約金額	平均 金額	契約 件数	契約金額	平均 金額
社会開発協力部	34	77,838	2,291	47	215,397	4,583	42	257,207	6,124	21	140,817	6,708	16	56,863	3,741	14	29,465	2,106
農林業3部	16	63,494	3,968	23	93,825	4,079	24	93,561	3,898	23	77,961	3,390	37	141,318	3,954	32	150,933	4,717
鉱工業2部	13	73,545	5,657	30	93,938	3,131	37	112,220	3,033	24	59,341	2,473	35	106,014	2,986	47	101,126	2,152
無償資金協力部							4	9,771	2,443	20	71,120	3,556	16	36,745	2,297	18	41,272	2,293
企画部	5	5,909	1,182	3	5,798	1,933							1	1,587	1,587	1	21,663	21,663
医療協力部							1	11,436	11,436	1	4,734	4,734	2	4,447	2,224	2	16,503	8,252
派遣事業部										1	3,084	3,084						
誌務部																		
国際協力総合研究所 その他 (社会開発協力部)																		
計	68	220,836	3,246	103	408,958	3,970	108	484,254	4,484	90	357,057	3,967	107	349,972	3,271	114	389,962	3,167
				(151.5)	(185.2)	(122.2)	(104.9)	(118.4)	(112.9)	(83.3)	(73.7)	(88.5)	(118.9)	(98.0)	(82.5)	(106.5)	(103.1)	(96.8)

部 名	昭和59年度			昭和60年度			昭和61年度			昭和62年度			昭和63年度			平成元年度		
	契約 件数	契約金額	平均 金額	契約 件数	契約金額	平均 金額	契約 件数	契約金額	平均 金額	契約 件数	契約金額	平均 金額	契約 件数	契約金額	平均 金額	契約 件数	契約金額	平均 金額
社会開発協力部	30	63,542	2,118	32	51,169	1,599	25	111,226	4,449	37	115,557	3,123	72	212,888	2,956	53	156,434	2,952
農林業3部	40	175,312	4,383	47	220,157	4,684	42	173,645	4,134	39	215,497	5,526	40	151,582	3,789	27	213,606	7,911
鉱工業2部	43	137,291	3,193	34	121,623	3,577	39	137,388	3,523	48	175,795	3,662	35	137,376	3,925	36	173,185	4,811
無償資金協力部	17	41,478	2,440	23	56,929	2,475	39	146,235	3,750	26	78,154	3,006	61	158,842	2,603	56	169,967	3,019
企画部	3	45,700	15,233	7	33,714	4,816	13	86,017	6,617	22	113,916	5,178	23	122,785	5,338	11	132,877	12,080
医療協力部	4	13,654	3,414	2	5,769	2,885	4	16,032	4,008	8	32,575	4,072	4	26,503	6,625	6	19,641	3,274
派遣事業部				2	3,739	1,870	2	13,152	6,576	3	27,689	9,230	5	37,908	7,581	2	6,516	3,258
誌務部	1	4,988	4,988															
国際協力総合研究所 その他 (社会開発協力部)	1	2,922	2,922	1	1,501	1,501										2	20,615	10,308
計	139	484,687	3,483	148	494,601	3,340	164	689,695	4,199	183	759,184	4,149	240	847,684	3,532	193	891,940	4,622
	(121.9)	(134.3)	(140.1)	(106.5)	(102.0)	(67.1)	(110.8)	(138.2)	(117.1)	(111.6)	(111.0)	(99.6)	(131.1)	(111.7)	(85.1)	(80.4)	(109.2)	(130.9)

(3) 業務実施契約

部 名	昭和53年度			昭和54年度			昭和55年度			昭和56年度			昭和57年度			昭和58年度		
	契約 件数	契約金額	平均 金額	契約 件数	契約金額	平均 金額	契約 件数	契約金額	平均 金額	契約 件数	契約金額	平均 金額	契約 件数	契約金額	平均 金額	契約 件数	契約金額	平均 金額
社会開発協力部	76	3,630,387	47,731	96.5	5,049,971	52,331	98	6,440,155	65,716	76	5,722,862	75,301	76	6,740,015	88,684	83	8,012,833	96,540
農林業3部	49	1,866,372	38,497	44	2,102,579	44,786	49	2,116,937	43,204	48	2,740,370	57,091	44	2,844,577	64,649	47	2,892,379	61,540
鉱工業2部	47	2,027,164	43,131	53.5	2,373,456	44,364	59	2,207,322	37,412	50	2,563,904	51,278	46	2,983,489	64,858	52	2,558,632	49,204
無償資金協力部										41	897,495	21,890	47	1,053,850	22,423	46	1,140,872	24,802
企画部	6	208,094	34,682	5	289,045	57,809				3	25,066	8,355	4	272,874	68,219	6	383,723	63,954
医療協力部				1	12,350	12,350	2	42,247	21,124	1	22,085	22,085	3	61,402	20,467	3	63,052	21,017
誌務部																		
国際協力総合研究所 その他 (社会開発協力部)																2	9,961	4,981
計	175	7,752,017	44,297	200	9,827,401	49,137	208	10,806,721	52,953	219	11,971,783	54,666	220	13,956,237	63,439	239	15,061,452	63,019
				(114.3)	(126.8)	(110.9)	(103.5)	(109.9)	(107.8)	(105.8)	(110.9)	(103.2)	(109.5)	(116.1)	(116.0)	(108.6)	(107.9)	(99.3)

部 名	昭和59年度			昭和60年度			昭和61年度			昭和62年度			昭和63年度			平成元年度		
	契約 件数	契約金額	平均 金額	契約 件数	契約金額	平均 金額	契約 件数	契約金額	平均 金額	契約 件数	契約金額	平均 金額	契約 件数	契約金額	平均 金額	契約 件数	契約金額	平均 金額
社会開発協力部	82	8,149,880	99,389	92	8,243,760	89,606	80	7,924,798	99,060	95	8,855,271	91,108	100	9,808,202	98,082	109	10,920,577	100,188
農林業3部	48	2,952,175	61,504	48	3,514,699	73,223	46	3,704,814	80,539	66	4,864,589	73,706	78	4,537,766	58,176	84	4,819,887	57,380
鉱工業2部	59	3,304,956	56,016	54	2,958,481	54,787	58	3,028,137	52,209	61	3,418,331	56,038	62	3,751,906	60,514	47	3,487,795	74,208
無償資金協力部	55	1,262,584	22,958	60	1,434,463	23,908	59	1,747,140	29,613	76	2,106,166	27,713	84	2,831,354	33,706	79	2,553,671	32,325
企画部	5	854,828	170,966	7	269,588	38,513	6	750,485	125,081	4	207,322	51,831	5	79,206	15,841	2	79,441	39,721
医療協力部	2	56,285	28,143	4	96,961	24,238	4	152,945	38,236	1	32,676	32,676	3	86,419	28,806	2	52,127	26,064
誌務部	1	24,000	24,000															
国際協力総合研究所 その他 (社会開発協力部)	3	27,011	9,004	4	41,401	10,350												
計	255	16,331,819	64,016	289	16,559,343	61,553	253	17,308,319	68,412	303	19,284,354	63,645	332	21,994,553	63,538	323	21,913,448	67,844
	(106.7)	(108.4)	(101.6)	(105.5)	(101.4)	(96.1)	(94.1)	(104.5)	(111.1)	(119.8)	(111.4)	(93.0)	(109.6)	(109.4)	(99.8)	(97.3)	(103.9)	(106.8)

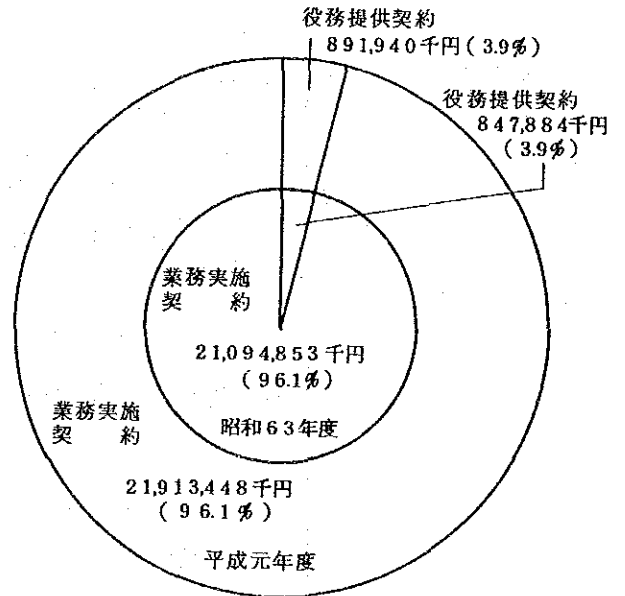
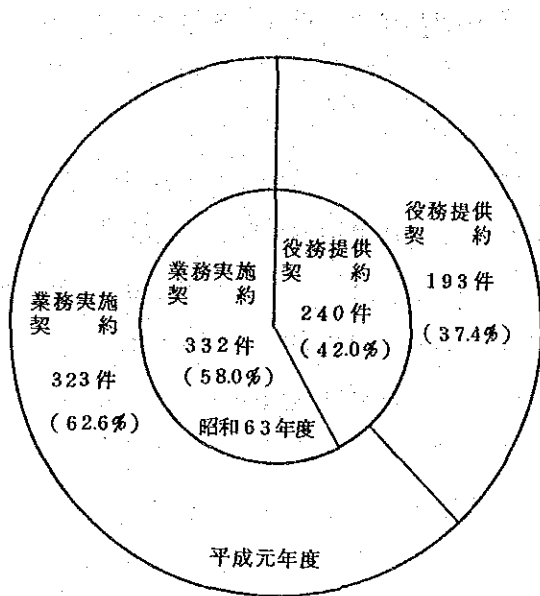
第1図 契約区分別契約実績

(1) 契約件数

昭和63年度 572件
平成元年度 516件

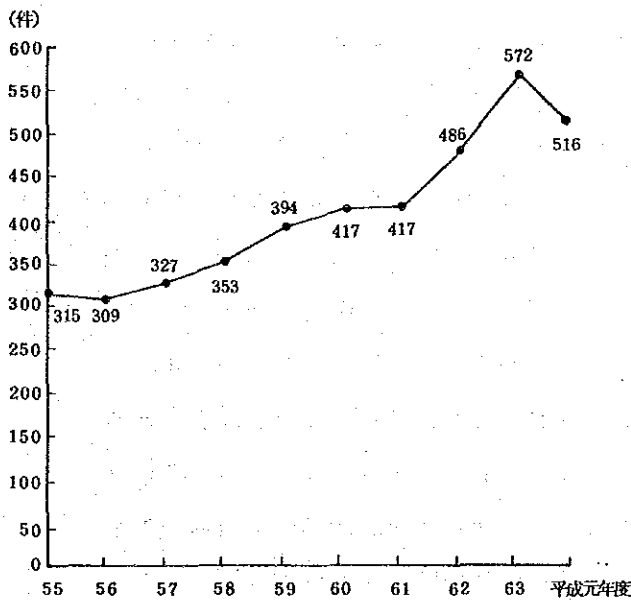
(2) 契約金額

昭和63年度 21,942,737千円
平成元年度 22,805,388千円

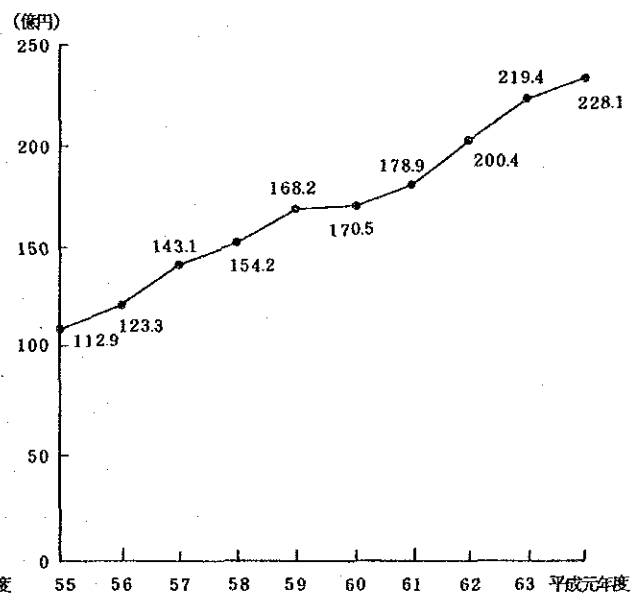


第2図 契約件数と契約金額の推移

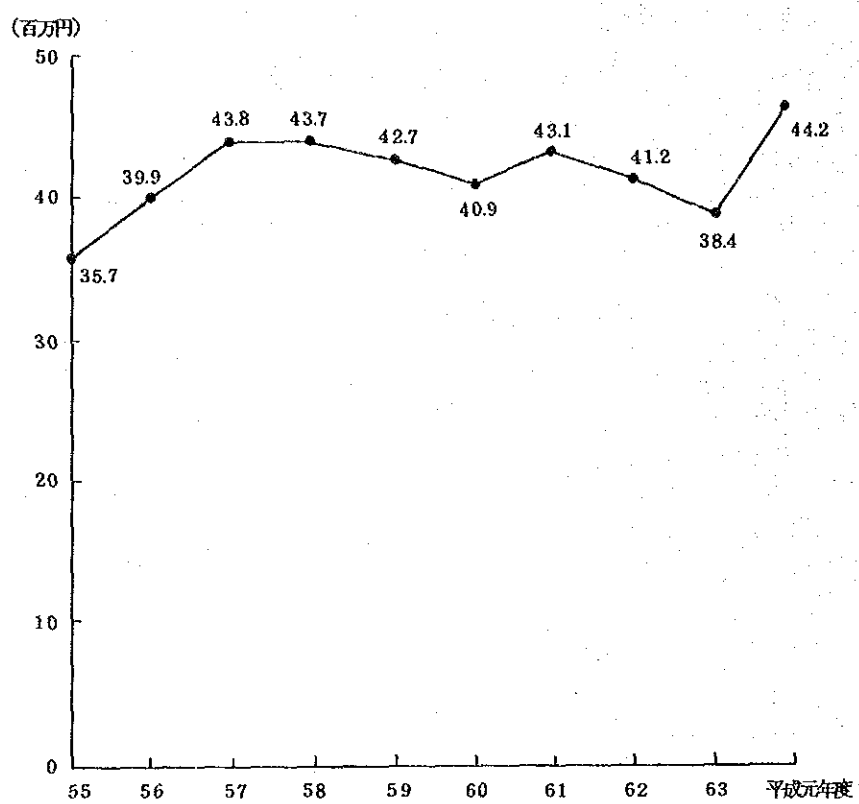
(1) 契約件数



(2) 契約金額



(3) 1件当り平均契約金額



2. 選定方式別の契約実績について

(1) 役務提供契約

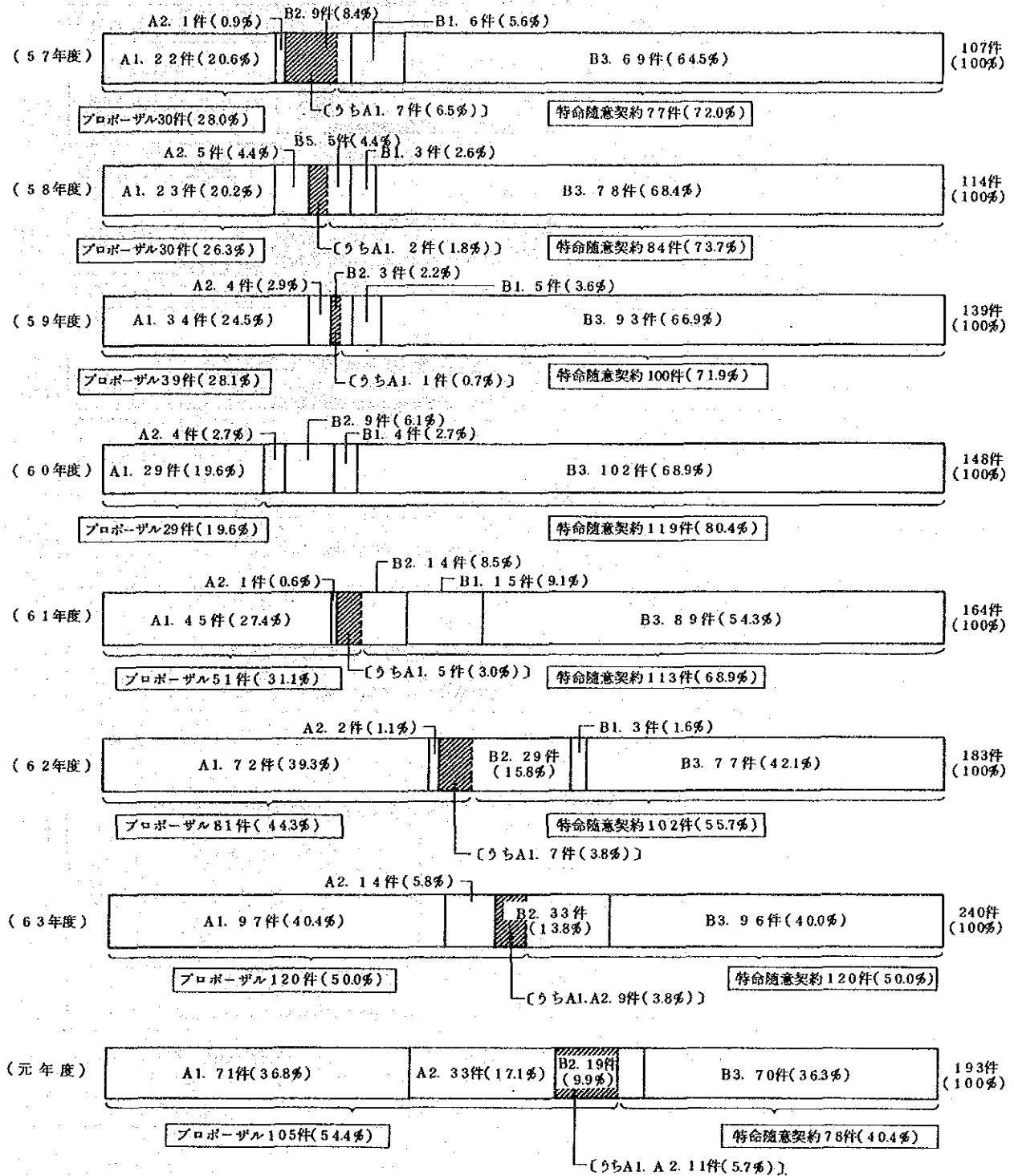
- ① 役務提供契約は業務実施契約と比較して、特命随意契約による比率が高い。役務提供契約は、事前調査など事業団直営の調査団にコンサルタントが団員の一部として参加する場合等で、プロポーザル方式によらない選定方法が規定上認められている。(コンサルタント等契約事務取扱要領第16条第1項第3号)
- ② 一般のプロポーザル方式(A1)によるものは、年々増加し、54年度は1件(1.0%)であったが、62年度は72件(39.3%)、63年度は97件(40.4%)、元年度には71件(36.8%)となった。なお、その他のプロポーザル方式(A2)によるものは従来その例が少なく、56、57年度にそれぞれ1件、58年度には5件、59、60年度にそれぞれ4件、そして62年度には2件あっただけであるが、63年度には14件、元年度には33件と大幅に増加した。
- ③ 一般の特命随意契約(B3)によるものは、近年において年々増加し、54年度の39件(37.9%)が60年度には102件(68.9%)と一時ピークを迎えたが、その後は減少傾向にあり、61年度は89件(54.3%)、62年度には77件(42.1%)となっていたが、63年度には96件(40.0%)と再び増加し、元年度には70件(36.3%)と減少した。
- ④ 各省推薦(B1)によるものは年々減少傾向にある。各省推薦(B1)によるものは、54年度の40件(38.8%)が60年度には4件(2.7%)、61年度には15件(9.1%)、62年度には3件(1.6%)となり、遂に63年度及び元年度には0件となっている。しかし継続(B2)は59年度には3件(2.2%)と一旦減少したものの、その後増加傾向を示し、60年度9件(6.1%)、61年度14件(8.5%)、62年度29件(15.8%)、63年度33件(13.8%)となったが、元年度には19件(9.9%)と若干減少した。
- ⑤ 継続(B2)で選定されたもののなかには、当初プロポーザル方式(A1及びA2)によって選定されたものが含まれている。第3図(1)ではこれを斜線で表示した。選定方式をプロポーザル方式と特命随意契約方式に二大別する場合には、プロポーザル方式(A1及びA2)のほか、この継続(B2)のうち、当初プロポーザル方式で選定された分(斜線部分)を加える必要がある。このようにして広義のプロポーザル方式によるものをみると、54年度の8件(7.8%)が元年度には115件(54.6%)と増加して来ている。一方特命随意契約によるものは、54年度の95件(92.2%)が元年度の78件(40.4%)と相対的に減少しており、役務提供契約における特命随意契約の比率はプロポーザル方式のそれと同水準になった。〔第3図(1)参照〕

(2) 業務実施契約

- ① 一般のプロポーザル方式(A1)によるものは、54年度の62件から元年度には118件(36.5%)となった。その他のプロポーザル方式(A2)によるものは元年度30件(9.3%)で、前年度[10件(3.0%)]に比べて増加している。
- ② 特命随意契約のうち、各省推薦(B1)による契約は、54年度に1件あるのみである。継続(B2)によるものは、過去10年間、件数で91~156件となっており、このうち当初プロポーザル方式(A1及びA2)で選定されたものは、54年度の31件(15.1%)が元年度は139件(43.0%)となっている。第3図(2)ではこれを斜線で表示した。
- ③ プロポーザル方式(A1及びA2)に、継続(B2)のうち当初のプロポーザル方式で選定された分(斜線部分)を加えた広義のプロポーザル方式による契約は、54年度の54.6%が元年度においては94.1%となり、プロポーザル方式による契約の比率が高くなっている。[第3図(2)参照]

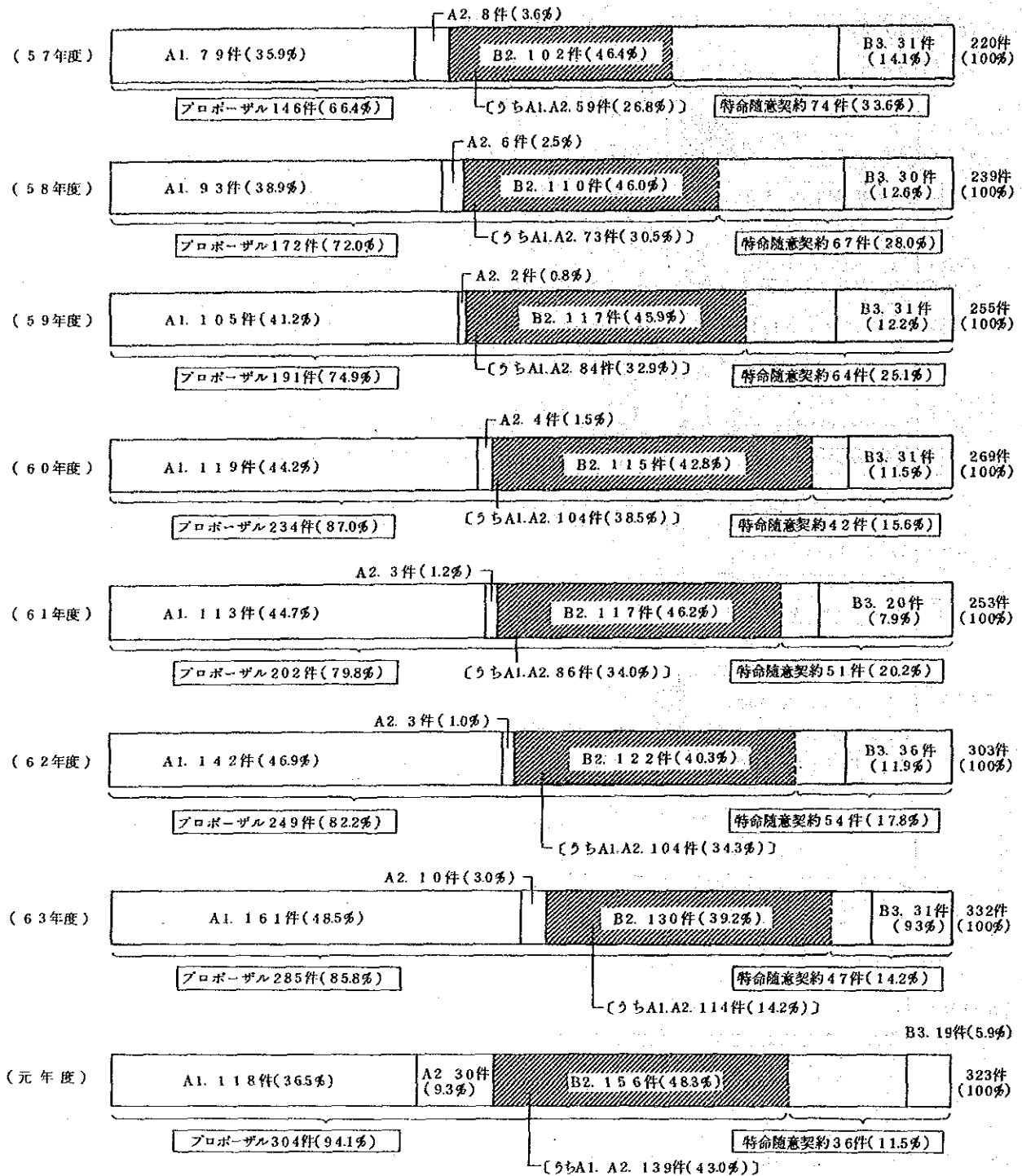
第3図 選定方式別契約実施状況

(1) 役務提供契約



附 A1..... 一般のプロポーザル A2..... その他のプロポーザル
 B1..... 各省推せん B2..... 先行調査参加(継続) B3..... 一般の特命随意契約

(2) 業務実施契約



① A1..... 一般のプロポーザル A2..... その他のプロポーザル
 B1..... 各省推せん B2..... 先行調査参加(継続) B3..... 一般の特命随意契約

3. 契約期間について

- (1) 役務提供契約の場合、1件当りの平均契約期間は、1.8カ月（昭和63年度1.6カ月）で、2カ月以内の契約が73.6%（63年度82.5%）を占めている。契約件数193件中187件（96.9%）が5カ月以下である。
- (2) 業務実施契約の場合、一件当りの平均契約期間は、5.3カ月（63年度5.2カ月）で、2カ月以内の契約は13.0%（62年度9.3%）に過ぎない。5カ月以内では49.2%（63年度55.6%）で、5カ月を超える契約は50.8%である。8カ月を超える契約は57件で17.6%に相当し、そのうち25件が社会開発協力部、17件が鉱工業計画調査部、9件が農林水産計画調査部、2件がそれぞれ農業開発協力部、林業水産開発協力部、無償資金協力調査部の案件である。（第2表参照）

第2表 契約期間別契約実績

（単位：件数=件、日数=日、金額=千円、（比率）=%）

契約区分	項目	契約期間											計	1件当り平均	
		1カ月以下	1.1カ月～2カ月	2.1カ月～3カ月	3.1カ月～4カ月	4.1カ月～5カ月	5.1カ月～6カ月	6.1カ月～7カ月	7.1カ月～8カ月	8.1カ月～9カ月	9.1カ月～10カ月	10カ月以上			
役務提供契約	契約件数	52 (26.9)	90 (46.6)	23 (11.9)	13 (6.7)	9 (4.7)	4 (2.1)	2 (1.0)						193 (100)	
	契約延日数	1,186	3,902	1,741	1,440	1,262	669	620						10,820	56.1
	契約金額	113,643	381,927	172,172	100,670	64,167	54,877	4,484						891,940	4,622
業務実施契約	契約件数	13 (4.0)	29 (9.0)	26 (8.1)	32 (9.9)	59 (18.3)	54 (16.7)	26 (8.1)	27 (8.4)	23 (7.1)	22 (6.8)	12 (3.7)		323 (100)	
	契約延日数	186	1,457	2,049	3,558	8,196	9,131	5,190	6,317	6,124	6,493	4,361	53,062	164.3	
	契約金額	87,611	485,671	868,783	1,004,873	3,145,279	3,708,008	2,143,159	3,049,050	3,158,594	3,090,626	1,171,794	21,913,448	67,844	

4. 契約の規模について

- (1) 役務提供契約は500万円以下の契約が件数で71.5%、金額で38.9%を占めている。1,000万円を超える契約は14件であった。
- (2) 業務実施契約の場合、1,000万円以下の契約は件数で9.6%、金額で0.8%を占めるに過ぎない。1,000万円以上1億円未満の契約は件数で73.4%で件数的には最も多いが、金額では39.9%である。1億円を超える契約は件数で26.6%であるが、金額では60.1%を占めている。（第3表参照）

第3表 契約金額区分別契約実績

(1) 役務提供契約

（単位：件数=件、金額=千円、（比率）=%）

項目	契約金額区分 年度	5,000千円以下	5,001千円～10,000千円	10,001千円～20,000千円	20,001千円～30,000千円	30,001千円以上	計
		元年度	138(71.5)	41(21.2)	10(5.2)	3(1.6)	
契約件数	63年度	189(78.8)	41(17.1)	8(3.3)	2(0.8)		240(100)
	62年度	132(72.1)	38(20.8)	11(6.0)	2(1.1)		183(100)
契約金額	元年度	347,307(38.9)	285,257(32.0)	141,509(15.9)	83,613(9.4)	34,254(3.8)	891,940(100)
	63年度	421,105(49.7)	274,881(32.4)	106,799(12.6)	45,099(5.3)		847,884(100)
	62年度	317,693(41.8)	251,660(33.1)	137,413(18.1)	52,418(6.9)		759,184(100)

(2) 業務実施契約

項目	契約金額 区分	10,000千円 以下	10,001千円 ～50,000千円	50,001千円 ～100,000千円	100,001千円 ～150,000千円	150,001千円 以上	計
	年度						
契約件数	元年度	31(9.6)	148(45.8)	58(18.0)	55(17.0)	31(9.6)	323(100)
	63年度	25(7.5)	165(49.7)	72(21.7)	47(14.2)	23(6.9)	332(100)
	62年度	15(5.0)	162(53.5)	60(19.8)	34(11.2)	32(10.6)	303(100)
契約金額	元年度	170,466(0.8)	4,249,588(19.4)	4,313,855(19.7)	6,787,395(31.0)	6,392,144(29.2)	21,913,448(100)
	63年度	166,861(0.8)	5,024,715(53.8)	5,318,583(25.2)	5,613,754(26.6)	4,970,940(23.6)	21,094,853(100)
	62年度	94,054(0.5)	4,353,493(52.6)	4,452,362(23.1)	4,181,194(21.7)	6,203,251(32.2)	19,284,354(100)

5. 業種(分野)別契約実績について

- (1) 役務提供契約では、件数で建設(20.2%)、農業(16.6%)、開発計画およびその他(7.8%)、保健・医療(6.7%)の順である。
- (2) 業務実施契約では、件数で建設(27.9%)、農業(20.7%)、エネルギー(8.4%)、建築(5.6%)の順である。
- (3) 役務提供契約及び業務実施契約の両契約では、大分類20業種全般にわたり実績があった。そのうち、畜産が一番少なく1件にとどまっている。(第4表参照)

第4表 業種(分野)別契約実績

(単位:件数=件,金額=千円,(比率)=%)

業種	契約区分	役務提供契約		業務実施契約		計	
		契約件数	契約金額	契約件数	契約金額	契約件数	契約金額
1. 開発計画		15(7.8)	151,650(17.0)	10(3.1)	880,333(4.0)	25(4.9)	1,031,983(4.5)
2. 建設		39(20.2)	126,397(14.2)	90(27.9)	7,294,906(33.3)	129(25.0)	7,421,303(32.5)
3. 測量		5(2.6)	19,940(2.2)	12(3.7)	1,543,968(7.1)	17(3.3)	1,563,908(6.9)
4. 地質調査		1(0.5)	2,447(0.3)	5(1.6)	583,573(2.7)	6(1.2)	586,020(2.6)
5. 建築		2(1.0)	2,616(0.3)	18(5.6)	684,751(3.1)	20(3.9)	687,367(3.0)
6. 運輸・交通		11(5.7)	51,593(5.8)	11(3.4)	824,403(3.8)	22(4.3)	875,996(3.8)
7. 通信・放送		4(2.1)	9,968(1.1)	14(4.3)	895,734(4.1)	18(3.5)	905,702(4.0)
8. 農業		32(16.6)	186,472(20.9)	67(20.7)	3,967,916(18.1)	99(19.2)	4,154,388(18.2)
9. 畜産		1(0.5)	2,756(0.3)			1(0.2)	2,756(0.0)
10. 林業		9(4.7)	53,064(6.0)	15(4.6)	664,718(3.0)	24(4.7)	717,782(3.2)
11. 水産		6(3.1)	14,446(1.6)	9(2.8)	384,324(1.8)	15(2.9)	398,770(1.8)
12. 工業一般		4(2.1)	16,270(1.8)	13(4.0)	1,259,132(5.8)	17(3.3)	1,275,402(5.6)
13. 軽工業		6(3.1)	11,043(1.2)	3(0.9)	102,842(0.5)	9(1.7)	113,885(0.5)
14. 重工業		3(1.6)	13,244(1.5)	5(1.6)	218,234(1.0)	8(1.6)	231,478(1.0)
15. 化学工業		3(1.6)	9,683(1.1)	2(0.6)	29,344(0.1)	5(1.0)	39,027(0.2)
16. 鉱業		3(1.6)	23,132(2.6)	2(0.6)	150,544(0.7)	5(1.0)	173,676(0.8)
17. エネルギー		12(6.2)	60,289(6.8)	27(8.4)	1,723,959(7.9)	39(7.6)	1,784,248(7.8)
18. 保健・医療		13(6.7)	40,494(4.5)	5(1.6)	126,022(0.6)	18(3.5)	166,516(0.7)
19. 環境		9(4.7)	16,263(1.8)	9(2.8)	436,148(2.0)	18(3.5)	452,411(2.0)
20. その他		15(7.8)	80,173(9.0)	6(1.9)	142,597(0.7)	21(4.1)	222,770(1.0)
計		193(100)	891,940(100)	323(100)	21,913,448(100)	516(100)	22,805,388(100)

6. 技術サービスの種類別契約実績について

- (1) 役務提供契約の場合、技術調査が全体の58.5%を占め、以下フィージビリティ調査31.1%、施工監理4.1%、実施設計調査が2.6%となっている。
- (2) 業務実施契約では、フィージビリティ調査が65.6%を占め、以下基本設計調査24.1%、実施設計調査が4.6%となっている。
- (3) 契約全体では、フィージビリティ調査が全体の52.7%を占め、以下技術調査24.0%、基本設計調査15.3%となっている。(第5表参照)

第5表 技術サービスの種類別事業部別契約実績

(1) 役務提供契約

技術サービスの種類	社会開発調査部	農林水産計画調査部	農業開発協力部	林業水産開発協力部	鉱工業計画調査部	鉱工業開発協力部	無償資金協力事業A部	無償資金協力調査部	企画部	医務部	産部	派遣事業部	国際協力総合研究所	その他(社会開発協力)	計
技術調査	13	6	3	6	20	6	28	22	2	5	2				113
基本設計調査								1							1
フィージビリティ調査 F/S	37	6		3	5				9						60
実施設計調査							3	1						1	5
施工管理	2		1	1	2					1				1	8
操業指導	1				2	1									4
経営指導															
その他				1			1								2
計	53	12	4	11	29	7	32	24	11	6	2	0	2	193	

(2) 業務実施契約

技術サービスの種類	社会開発調査部	農林水産計画調査部	農業開発協力部	林業水産開発協力部	鉱工業計画調査部	鉱工業開発協力部	無償資金協力事業A部	無償資金協力調査部	企画部	医務部	産部	派遣事業部	国際協力総合研究所	その他(社会開発協力)	計
技術調査	1	6		1				1	1	1					11
基本設計調査					1			77							78
フィージビリティ調査 F/S	106	47		12	45			1	1						212
実施設計調査	2		10	2						1					15
施工監理		1	1	4											6
操業指導															
経営指導															
その他					1										1
計	109	54	11	19	47			79	2	2					323

(3) 合計

技術サービスの種類	社会開発調査部	農林水産計画調査部	農業開発協力部	林業水産開発協力部	鉱工業計画調査部	鉱工業開発協力部	無償資金協力事業A部	無償資金協力調査部	企画部	医務部	産部	派遣事業部	国際協力総合研究所	その他(社会開発協力)	計
技術調査	14	12	3	7	20	6	28	23	3	6	2				124
基本設計調査					1			78							79
フィージビリティ調査 F/S	143	53		15	50			1	10						272
実施設計調査	2		10	2			3	1		1				1	20
施工監理	2	1	2	5	2					1				1	14
操業指導	1				2	1									4
経営指導															
その他				1	1		1								3
計	162	66	15	30	76	7	32	103	13	8	2			2	516

7. コンサルタントとの契約状況について

- (1) 平成元年度に契約を締結したコンサルタントは147(指名したコンサルタントは238)であった。このうち登録コンサルタントとの契約は118, その他との契約は31であった。平成2年3月31日現在の登録数は408であり, 登録コンサルタントとの契約は登録者全体の29.0%であった。
- (2) 契約を締結したコンサルタント147の内訳は営利法人113(76.9%), 公益法人32(21.8%)であった。(第7表参照)
- (3) 役務提供契約の場合, 単独契約は88のコンサルタントが193件の契約を締結した。
- (4) 業務実施契約の場合, 単独契約は76のコンサルタントが187件の契約を, 共同企業体では代表者及び構成員を合わせ65のコンサルタントが285件の契約を締結した。
- (5) 過去5カ年間(59~63年度)における契約締結コンサルタント数は, 59年度166, 60年度163, 61年度158, そして62年度172と僅かながら増加したが, 63年度には再び162, 平成元年度には147と若干減少した。登録コンサルタントとの契約締結状況は, 59年度148(33.6%), 60年度148(32.5%), 61年度136(34.3%), 62年度143(31.7%), 63年度141(29.7%), 元年度118(29.0%)とコンサルタント数において増減を繰り返してきているが, 登録数自体の増加に伴い, 59年度以降は登録コンサルタントとの契約締結率は低下傾向にある。(第6表参照)

第6表 登録の有無別・年度別契約実績

(単位：比率=%)

年度	登録の有無	役務提供契約				業務実施契約				延合計		実数合計		登録 コンサル タント数
		単 独		共同企業体		単 独		共同企業体		コンサル タント数	比 率	コンサル タント数	比 率	
		コンサル タント数	比 率	コンサル タント数	比 率	コンサル タント数	比 率	コンサル タント数	比 率					
平成元 年度	登録コンサル タント	66	75.0			72	94.7	61	93.9	199	86.9	118	80.3	413
	そ の 他	22	25.0			4	5.3	4	6.1	30	13.1	29	19.7	
	計	88	100			76	100	65	100	229	100	147	100	

(注) 1. その他の内訳

年度	営利法人	公益法人	その 他の 法人	個 人	計
57	12	8	—	1	21
58	13	5	2	2	22
59	10	2	2	4	18
60	10	5	—	—	15
61	15	5	1	1	22
62	21	6	2	—	29
63	14	5	2	—	21
平成元	21	6	2	—	29

2. 共同企業体は、代表者及び構成員を含む。
3. 延合計欄は、各契約区分の合計値を示し、
実数合計欄は、契約を締結したコンサルタン
トの実数を示す。
4. 登録コンサルタント数は、各年度の3月31
日現在の登録数である。

第7表 法人・個人別契約実績

(単位：コンサルタント数=法人・個人， 件数=件， (比率)=%)

法人・個人の区分	役務提供契約		業務実施契約		延 合 計	実 数 合 計
	単 独	共同企業体	単 独	共同企業体		
営 利 法 人	69(78.4)	0(0)	61(80.3)	54(83.1)	184(80.4)	113(76.9)
公 益 法 人	19(21.6)	0(0)	14(18.4)	10(15.4)	43(18.8)	32(21.8)
そ の 他 の 法 人	0(0)	0(0)	1(1.3)	1(1.5)	2(0.9)	2(1.4)
個 人	0(0)	0(0)	0(0)	0(0)	0(0)	0(0)
コンサルタント数の合計①	88(100)	0(0)	76(100)	65(100)	229(100)	147(100)
契 約 件 数 ②	193		187	285	665	665
平均契約件数(②/①)	2.2		2.5	4.4	2.9	4.5

8. 共同企業体との契約実績について

(1) 役務提供契約については、共同企業体との契約はなかった。

(2) 業務実施契約では、契約件数323件のうち136件(42.1%)が共同企業体との契約であった。

事業部別では、社会開発調査部が最も多く、109件中81件を占め、以下農林水産計画調査部、鉱工業計画調査部の順となっている。

業種(分野)別では、建設、農業がそれぞれ48件、37件と集中的に多く、その他では、運輸交通が10件、工業一般が9件を記録している。(第8表参照)

第8表 事業部別・業種(分野)別共同企業体結成件数(業務実施契約)

(単位=件)

部名 業種	社会開発調査部		農林水産計画調査部		農産開発部		林業水産開発部		鉱工業計画調査部		鉱工業開発部		無償資金協力		無償資金協力		企画		医務		建設事業部		協賛協力		その他(社会開発協力)		計		
	共同企業体	部全体	共同企業体	部全体	共同企業体	部全体	共同企業体	部全体	共同企業体	部全体	共同企業体	部全体	共同企業体	部全体	共同企業体	部全体	共同企業体	部全体	共同企業体	部全体	共同企業体	部全体	共同企業体	部全体	共同企業体	部全体	共同企業体	部全体	
開発計画	6	8														1	1										6	10	
建設	48	66						1								24											48	93	
調査	5	5		7																							5	12	
協賛調査	3	5																									3	5	
林業																16					1							17	
運輸・交通	10	11																									10	11	
通信・放送	2	6																									2	14	
農業			37	47		11																					37	67	
畜産																													
林業							5	14																			5	15	
水産							1	4																			1	9	
工業一般									9	10																	9	13	
軽工業										3																		3	
重工業	1	1								3																	1	5	
化学工業										2																		2	
鉱業									1	2																	1	2	
エネルギー									1	23																	1	27	
保健・医療																						1						5	
環境	5	6							1	3																	6	9	
その他	1	1								1								1									1	6	
計	81	109	37	54		11	6	19	12	47					79			2		2							136	323	

9. コンサルタント別契約件数について

(1) 契約コンサルタントのうち、契約件数の多いものから順に20コンサルタント(順位20)を示したのが第9表である。

役務提供契約、業務実施契約を合わせた総契約件数516件のうち、上位20コンサルタントで300件(共同企業体は代表者数)の契約を行っており、全体の58.1%を占めている。

(2) コンサルタント別に見ると、日本工営(株)が契約件数の第一位であり、以下(株)パシフィックコンサルタンツインターナショナル、(財)日本国際協力システム、八千代エンジニアリング(株)の順となっている。

第9表 コンサルタント別契約件数実績(上位20)

(単位:件数=件)

順位	コンサルタント名	役務提供契約			業務提供契約			計
		単独	共同企業体		単独	共同企業体		
			代表者	構成員		代表者	構成員	
1	日本工営(株)	3			16	34	15	68
2	(株)パシフィックコンサルタンツインターナショナル	2			13	12	12	39
3	(財)日本国際協力システム	30			1			31
4	八千代エンジニアリング(株)	4			7	9	9	29
5	(株)三祐コンサルタンツ	3			8	9	7	27
6	国際航業(株)				5	2	11	18
7	(株)建設企画コンサルタンツ	8			4	1	3	16
8	日本技術開発(株)	1			3	4	6	14
9	(財)国際臨海開発研究センター				1	10	1	12
9	(社)日本林業技術協会	3			5	4		12
11	システム科学コンサルタンツ(株)	1			8		2	11
11	太陽コンサルタンツ(株)				2	6	3	11
11	電源開発(株)				11			11
14	(財)国際協力サービスセンター	10						10
14	日本技研(株)	2			3		5	10
16	(株)アイ・エヌ・エー新土木研究所	6			1		2	9
16	(財)国際開発センター	4			2	3		9
16	(株)中央開発インターナショナル	2			1	1	5	9
16	(株)バスコインターナショナル				3		6	9
20	(社)国際建設技術協会	2				5	1	8

10. コンサルタント別金額（推計額）について

- (1) 従来コンサルタント別の契約金額については、共同企業体における代表者と構成員との金額内訳が不明であるため、コンサルタント毎の実績を把握していなかった。しかしながら、共同企業体との契約件数（元年度は516件中136件）が非常に多くなっていることに鑑み、昭和59年度より各コンサルタント毎の実績を把握することとした。
- (2) この金額は、①精算確定額として担当事業部より報告のあった額、②コンサルタントより毎年度提出される年次報告記載の受注実績額、③各コンサルタントに直接聴取して得た額等に基づき推計・積算した額である。従って、案件ごとの共同企業体代表者及び構成員の金額の合計が、契約金額には一致しないことがあるので、その金額の取扱いには注意が必要である。
- (3) コンサルタント別にみると、昭和51年度以来13年間にわたり、日本工営㈱が1位を占めており、以下、㈱パシフィックコンサルタンツインターナショナル、八千代エンジニアリング㈱の順となっている。
- (4) 上位20位までのコンサルタントとの金額は、148.1億円で全契約金額228.1億円の64.9%を占めている。（第10表参照）

第10表 コンサルタント別金額（推計額）実績（上位20）

（単位：件数=件、金額=千円）

順位	コンサルタント名	役 務 提 供 契 約						業 務 実 施 契 約						合 計				
		単 独		共 同 企 業 体		小 計		単 独		共 同 企 業 体		小 計						
		件数	推計金額	代 表 者	推計金額	構 成 員	推計金額	件数	推計金額	代 表 者	推計金額	構 成 員	推計金額	件数	推計金額	件数	推計金額	
1	日本工営㈱	3	8,548				3	8,548	16	694,802	34	2,290,076	15	554,632	65	3,539,510	68	3,548,058
2	㈱パシフィック コンサルタンツ インターナショナル	2	15,324				2	15,324	13	609,367	12	871,045	12	322,979	37	1,803,391	39	1,818,715
3	八千代 エンジニアリング㈱	4	45,415				4	45,415	7	329,182	9	433,745	9	275,835	25	1,038,762	29	1,084,177
4	㈱三初 コンサルタンツ	3	16,298				3	16,298	8	311,137	9	524,004	7	195,028	24	1,030,169	27	1,046,467
5	国際航業㈱								5	237,912	2	188,989	11	534,335	18	961,236	18	961,236
6	電研開発㈱								11	822,940					11	822,940	11	822,940
7	㈱国際総合開発 研究センター								1	7,523	10	639,698	1	1,502	12	648,723	12	648,723
8	㈱バスコインタ ーナショナル								3	117,077			6	391,963	9	509,040	9	509,040
9	太閤コンサル タツ								2	23,645	6	402,497	3	20,463	11	446,605	11	446,605
10	朝日航洋㈱								1	35,765			2	395,802	3	431,567	3	431,567
11	㈱日本林業 技術協会	3	25,445				3	25,445	5	318,738	4	70,389			9	389,127	12	414,572
12	日本技術開発㈱	1	3,769				1	3,769	3	89,402	4	152,566	6	149,066	13	391,034	14	394,803
13	ユニコインタ ーナショナル㈱	1	3,787				1	3,787	3	162,033	2	215,304	1	13,565	6	390,902	7	394,689
14	アジア航測㈱												1	369,543	1	369,543	1	369,543
15	日本上下 水道設計㈱	1	1,712				1	1,712	4	230,629	1	105,003			5	335,632	6	337,344
16	日本貿易振興会										6	333,010			6	333,010	6	333,010
17	㈱海外鉄道 技術協力協会										5	331,257	1	946	6	332,203	6	332,203
18	㈱国際開発 センター	4	28,750				4	28,750	2	32,807	3	259,097			5	291,904	9	320,654
19	㈱建設技術 研究所										4	250,858	3	52,836	7	303,694	7	303,694
20	東電設計㈱	1	6,044				1	6,044	3	242,502			1	41,643	4	284,145	5	290,189
	上位20コンサルタント計	23	155,092				23	155,092	87	4,265,481	111	7,067,538	79	3,320,138	277	14,653,137	300	14,808,229
	契約総合計						193	891,940							323	21,913,448	516	22,305,388
	(上位20コンサル タツの対総合計比)						11.9	17.4						85.8	66.9	58.1	64.9	

11. 地域別契約実績について

- (1) 地域別契約実績は、件数・金額とも50%近くがアジア地域である。以下、アフリカ、中南米地域、中近東地域、大洋州地域の順となっている。(第11表参照)

第11表 地域別契約実績

(単位：件数=件、金額=千円、(比率)=%)

契約区分	項目	アジア地域	中近東地域	アフリカ地域	中南米地域	大洋州地域	その他 (区分不能)	計
役務提供契約	契約件数	95 (49.2)	13 (6.7)	33 (17.1)	27 (14.0)	8 (4.2)	17 (8.8)	193 (100)
	契約件数	367,217 (41.2)	81,647 (9.2)	111,630 (12.5)	141,987 (15.9)	22,669 (2.5)	166,790 (18.7)	891,940 (100)
業務実施契約	契約件数	165 (51.1)	27 (8.4)	64 (19.8)	53 (16.4)	10 (3.1)	4 (1.2)	323 (100)
	契約件数	10,773,002 (49.2)	2,685,384 (12.3)	3,926,400 (17.9)	3,977,688 (18.2)	475,928 (2.2)	75,046 (0.3)	21,913,448 (100)
計	契約件数	260 (50.4)	40 (7.8)	97 (18.8)	80 (15.5)	18 (3.5)	21 (4.1)	516 (100)
	契約件数	11,140,219 (48.9)	2,767,031 (12.1)	4,038,030 (17.7)	4,119,675 (18.1)	498,597 (2.2)	241,836 (1.1)	22,805,388 (100)
昭和63年度計	契約件数	319 (55.8)	43 (7.5)	83 (14.5)	92 (16.1)	13 (2.3)	22 (3.8)	572 (100)
	契約件数	13,022,756 (59.3)	2,058,352 (9.4)	2,901,467 (13.2)	2,919,999 (13.3)	734,673 (3.3)	305,490 (1.4)	21,942,737 (100)

12. 契約の開始時期と終了時期について

- (1) 役務提供契約の場合、開始時期は4月を除いてほぼ一年中同様であるが、比較的年度後半に多い。
- (2) 業務実施契約の場合、4月から7月の4カ月間に40.9%の契約が締結されており、以後は3月を除いて概ね平均して実施されている。年度初めに契約が集中しているのは、前年度からの継続案件が多いためである。一方、終了時期は3月がピークで44.9%と高い水準にある。
- (3) 契約全体をみた場合、契約締結は概ね年間を通じ平均化しているが、終了時期は年度後半に集中しており、特に3月に契約終了時期を迎える案件は全体の36.4%に及ぶ。(第12表参照)

第12表 月別契約開始時期・終了時期件数実績

(単位：件数=件)

契約区分	平成元年4月	5月	6月	7月	8月	9月	10月	11月	12月	平成2年1月	2月	3月	翌年度 へ繰越	計
	開始時期													
役務提供契約	1	8	9	10	20	17	22	24	14	27	15	26		193
業務実施契約	8	39	47	38	24	20	23	38	11	23	14	38		323
計	9	47	56	48	44	37	45	62	25	50	29	64		516
終了時期														
役務提供契約			7	5	7	11	20	29	15	15	19	43	22	193
業務実施契約		1	7	13	10	5	10	8	15	9	32	145	68	323
計		1	14	18	17	16	30	37	30	24	51	188	90	516

第 2 編 契約実績明細

第1表 事業部別・年度別契約実績

(単位:件数=件,金額=千円,(比率)=%)

部名	年度 項目	51年度		52年度		53年度							
		契約実績	1件当り平均契約金額	契約実績	対前年度比	役務提供契約		業務実施契約		合計			
						契約実績	1件当り平均契約金額	契約実績	1件当り平均契約金額	契約実績	対前年度比	1件当り平均契約金額	
社会開発	契約件数	39(44.6)	51,971	50(41.3)	128.2	63,170	34(50.0)	2,291	73(41.7)	49,731	107(44.0)	214.0	34,657
協力部	契約金額	2,143,870(52.6)		3,158,489(53.5)	147.3	77,888(33.3)	2,291	3,630,387(46.8)	49,731	3,708,275(46.5)	117.4	34,657	
農林業	契約件数	24(27.6)	24,864	38(31.4)	158.3	37,666	16(23.5)	3,968	49(28.0)	38,497	68(26.7)	117.1	29,998
3部	契約金額	596,729(14.6)		1,431,294(24.2)	240.0	63,494(28.8)	3,968	1,886,372(24.3)	38,497	1,949,866(24.5)	136.2	29,998	
鉱工業	契約件数	24(27.6)	56,592	33(27.3)	137.5	39,811	13(19.1)	5,657	47(26.9)	43,131	60(24.7)	157.9	35,012
2部	契約金額	1,334,201(32.7)		1,313,747(22.3)	98.5	73,845(33.3)	5,657	2,027,164(26.2)	43,131	2,100,709(26.3)	166.0	35,012	
無償資金	契約件数												
協力部	契約金額												
企画部	契約件数						5(7.4)	1,182	6(3.4)	34,682	11(4.5)	19,455	
	契約金額						5,909(2.7)		208,094(2.7)		214,003(2.7)		
医療	契約件数												
協力部	契約金額												
監力部	契約件数												
航空	契約金額												
事業部	契約件数												
	契約金額												
建設部	契約件数												
	契約金額												
国際協力	契約件数												
研修部	契約金額												
合計	契約件数	87(100)	46,837	121(100)	139.1	48,790	68(100)	3,245	175(100)	44,297	243(100)	200.8	32,810
	契約金額	4,074,800(100)		5,903,530(100)	144.9	220,836(100)	3,245	7,752,017(100)	44,297	7,972,833(100)	135.1	32,810	
(達成比)	契約件数	(100)		(100)		(28.0)		(72.0)		(100)			
	契約金額	(100)		(100)		(2.8)		(97.2)		(100)			

部名	年度 項目	54年度						55年度											
		役務提供契約		業務実施契約		合計		役務提供契約		業務実施契約		合計							
		契約実績	対前年度比	1件当り平均契約金額	契約実績	対前年度比	1件当り平均契約金額	契約実績	対前年度比	1件当り平均契約金額	契約実績	対前年度比	1件当り平均契約金額						
社会開発	契約件数	47(45.6)	138.2	4,583	96.5(48.3)	132.2	52,331	143.5(47.4)	134.1	36,692	42(38.9)	89.4	6,124	98(47.3)	101.6	65,716	140(44.4)	97.6	47,838
協力部	契約金額	215,397(52.7)	276.5		5,049,971(51.4)	139.1	5,265,368(51.4)	142.0	257,207(53.1)	119.4	6,440,155(59.7)	127.5	6,697,362(59.4)	127.2					
農林業	契約件数	23(22.3)	143.8	4,079	44(22.0)	89.8	47,788	67(22.1)	103.1	32,782	21(22.2)	104.3	49(23.6)	109.1	43,204	73(22.1)	109.0	30,282	
3部	契約金額	93,825(23.0)	127.7		2,102,579(21.4)	114.5	2,196,404(21.5)	112.6	93,561(19.3)	99.7	2,116,997(19.6)	100.1	2,210,358(19.6)	100.6					
鉱工業	契約件数	30(29.1)	230.8	3,131	53.5(26.8)	113.8	44,364	83.5(27.6)	139.2	29,540	37(34.3)	123.3	59(28.5)	110.3	37,412	96(30.5)	115.0	24,162	
2部	契約金額	93,938(23.0)	127.7		2,373,456(24.2)	117.1	2,467,394(24.1)	117.5	112,220(23.2)	119.5	2,207,322(20.4)	93.0	2,319,542(20.6)	94.0					
無償資金	契約件数										4(3.7)	-	2,443						
協力部	契約金額										9,771(20)	-							
企画部	契約件数	3(2.9)	60.0	1,935	5(2.5)	83.3	57,809	8(2.6)	72.7	36,855									
	契約金額	5,790(1.4)	98.1		289,045(2.9)	138.9	294,843(2.9)	137.8											
医療	契約件数				1(0.5)	-	12,350	1(0.3)	-	12,350	1(0.9)	-	11,495	2(1.0)	200.0	21,124	3(1.0)	300.0	17,914
監力部	契約金額				12,350(0.1)	-	12,350(0.1)	-			11,495(2.4)	-	42,247(0.4)	342.1		53,742(0.5)	435.2		
航空	契約件数																		
事業部	契約金額																		
建設部	契約件数																		
	契約金額																		
国際協力	契約件数																		
研修部	契約金額																		
合計	契約件数	103(100)	151.5	3,970	206(100)	114.3	49,137	303(100)	124.7	33,783	108(100)	104.9	208(100)	103.5	52,935	316(100)	104.3	35,731	
	契約金額	408,958(100)	185.2		9,827,101(100)	226.8	10,236,359(100)	128.4	484,254(100)	118.4	10,806,721(100)	109.9	11,290,975(100)	110.3					
(達成比)	契約件数	(34.0)			(66.0)		(100)		(34.3)		(65.7)		(100)						
	契約金額	(4.0)			(96.0)		(100)		(4.3)		(95.7)		(100)						

備考: 昭和51年、52年の両年度については、役務提供契約、業務実施契約の区分をせず一本の取扱いであった。

(第1表つづき)

(単位:件数=件、金額=千円、(比率)=%)

部名	年度	項目	56年 度						57年 度					
			役務提供契約		業務実施契約		合 計		役務提供契約		業務実施契約		合 計	
			契約件数	対前年度比	1件当り平均金額	契約件数	対前年度比	1件当り平均金額	契約件数	対前年度比	1件当り平均金額	契約件数	対前年度比	1件当り平均金額
社会開発 協力部	契約件数	21(23.3)	50.0	76(34.7)	77.6	97(31.4)	69.3	16(15.0)	76.2	76(34.5)	100.0	92(28.1)	94.8	
		契約金額	140,817(39.4)	54.7	5,722,862(47.8)	88.9	5,853,679(47.6)	87.6	59,853(17.1)	42.5	6,740,015(48.3)	117.8	6,739,878(47.5)	116.0
農林業 3部	契約件数	23(25.6)	95.8	48(21.9)	100.0	71(23.0)	97.3	37(34.6)	160.9	44(20.0)	91.7	81(24.8)	114.1	
		契約金額	77,961(21.8)	83.3	2,740,370(22.9)	130.1	2,815,808(22.8)	127.4	146,316(41.8)	187.7	2,844,577(20.4)	103.5	2,990,893(20.9)	106.2
工業業 2部	契約件数	24(26.7)	64.9	50(22.8)	64.7	74(23.9)	77.1	35(32.7)	145.8	45(20.9)	92.0	81(24.8)	109.5	
		契約金額	59,341(16.6)	52.9	2,363,904(21.4)	116.2	2,623,245(21.3)	113.1	101,014(28.9)	170.2	2,983,489(21.4)	116.4	3,084,503(21.6)	117.6
無償資金 協力部	契約件数	20(22.2)	500.0	41(18.7)	-	61(19.7)	1,525.0	16(15.0)	88.0	47(21.4)	114.6	63(19.3)	103.3	
		契約金額	71,120(19.9)	727.9	897,496(7.5)	-	968,616(7.9)	9,913.2	36,745(10.5)	51.7	1,053,880(7.6)	117.4	1,090,625(7.6)	112.6
企画部	契約件数	-	-	3(1.4)	-	3(1.0)	-	1(0.9)	-	4(1.8)	133.3	5(1.5)	166.7	
		契約金額	-	-	25,066(0.2)	-	25,066(0.2)	-	1,587(0.5)	-	272,874(2.0)	1,088.8	274,461(1.9)	1,088.0
医療 協力部	契約件数	1(1.1)	100.0	1(0.5)	50.0	2(0.6)	66.7	2(1.8)	200.0	3(1.4)	100.0	5(1.5)	250.0	
		契約金額	4,734(1.3)	41.2	22,085(0.2)	52.3	26,819(0.2)	49.9	4,447(1.3)	93.9	61,402(0.4)	278.0	65,849(0.5)	249.5
派遣 事業部	契約件数	1(1.1)	-	1(0.3)	-	1(0.3)	-	-	-	-	-	-	-	
		契約金額	3,084(0.9)	-	3,084(0.03)	-	3,084(0.03)	-	-	-	-	-	-	-
国際協力 研修部	契約件数	-	-	-	-	-	-	-	-	-	-	-	-	
		契約金額	-	-	-	-	-	-	-	-	-	-	-	-
合 計	契約件数	90(100)	83.3	219(100)	105.8	309(100)	97.8	107(100)	118.9	220(100)	100.5	327(100)	105.8	
		契約金額	357,057(100)	73.7	11,971,783(100)	110.9	12,328,849(100)	109.2	319,972(100)	98.0	13,956,237(100)	116.1	14,306,200(100)	116.0
(構成比)	契約件数	(29.1)	-	(70.9)	-	(100)	-	(32.7)	-	(67.3)	-	(100)	-	
		契約金額	(2.9)	-	(97.1)	-	(100)	-	(2.4)	-	(97.5)	-	(100)	-

部名	年度	項目	58年 度						59年 度					
			役務提供契約		業務実施契約		合 計		役務提供契約		業務実施契約		合 計	
			契約件数	対前年度比	1件当り平均金額	契約件数	対前年度比	1件当り平均金額	契約件数	対前年度比	1件当り平均金額	契約件数	対前年度比	1件当り平均金額
社会開発 協力部	契約件数	14(12.3)	87.5	83(34.7)	109.2	97(27.5)	105.4	30(21.6)	214.3	82(32.2)	99.8	112(28.4)	115.5	
		契約金額	29,485(8.2)	49.3	2,912,833(53.2)	118.9	8,042,318(52.1)	118.3	63,543(13.1)	215.5	8,149,880(49.9)	101.7	8,213,422(44.6)	102.1
農林業 3部	契約件数	32(28.1)	86.5	47(19.7)	106.6	79(22.4)	91.5	40(28.8)	125.0	48(18.8)	102.1	88(22.1)	111.4	
		契約金額	150,933(41.6)	103.2	2,892,319(19.2)	101.7	3,043,312(19.7)	101.8	175,312(36.2)	116.2	2,932,175(18.1)	102.3	3,127,487(18.6)	102.8
工業業 2部	契約件数	47(41.2)	134.3	52(21.8)	113.0	93(28.0)	122.2	43(30.9)	91.5	59(23.1)	113.5	102(25.9)	103.0	
		契約金額	101,126(28.0)	100.1	2,558,632(17.0)	85.8	2,659,758(17.2)	86.2	137,291(28.1)	135.8	3,304,956(20.2)	129.2	3,442,247(20.5)	129.4
無償資金 協力部	契約件数	18(15.8)	112.5	46(19.2)	97.9	64(18.1)	101.6	17(12.2)	54.4	55(21.6)	119.6	72(18.3)	112.5	
		契約金額	41,272(11.4)	112.3	1,149,872(7.6)	108.3	1,182,144(7.7)	108.4	41,478(8.6)	100.5	1,262,684(7.7)	110.7	1,304,162(7.8)	110.3
企画部	契約件数	1(0.9)	100.0	5(2.5)	150.0	7(2.0)	140.0	3(2.2)	300.0	5(2.0)	83.3	8(2.0)	114.3	
		契約金額	21,663(6.0)	126.0	383,723(2.5)	140.6	405,386(2.6)	147.7	45,700(9.4)	211.0	554,828(3.4)	144.6	600,528(3.6)	148.1
医療 協力部	契約件数	2(1.8)	100.0	3(1.3)	100.0	5(1.4)	100.0	4(2.9)	200.0	2(0.8)	66.7	5(1.5)	120.0	
		契約金額	16,503(4.6)	371.1	63,052(0.4)	69.0	79,555(0.5)	120.8	13,654(2.8)	82.7	56,265(0.3)	69.3	69,394(0.4)	87.9
派遣 事業部	契約件数	-	-	-	-	-	-	1(0.7)	-	1(0.4)	-	2(0.5)	-	
		契約金額	-	-	-	-	-	-	4,988(1.0)	-	24,000(0.1)	-	28,988(0.2)	-
国際協力 研修部	契約件数	-	-	2(0.8)	-	2(0.6)	-	1(0.7)	-	3(1.2)	150.0	4(1.0)	200.0	
		契約金額	-	-	9,961(0.1)	-	9,961(0.1)	-	2,922(0.6)	-	27,011(0.2)	271.2	29,933(0.2)	300.5
合 計	契約件数	114(100)	106.5	239(100)	106.6	353(100)	108.0	139(100)	121.9	255(100)	106.7	394(100)	111.6	
		契約金額	350,982(100)	103.1	15,061,452(100)	107.5	15,422,434(100)	107.8	484,887(100)	134.3	16,331,819(100)	109.4	16,816,706(100)	109.0
(構成比)	契約件数	(32.3)	-	(67.7)	-	(100)	-	(35.3)	-	(64.7)	-	(100)	-	
		契約金額	(2.3)	-	(97.7)	-	(100)	-	(2.9)	-	(97.1)	-	(100)	-

(第1表つぎ)

(単位:件数=件,金額=千円,(比率)=%)

部名	年度 項目	60年度						61年度							
		投資提供契約		業務実施契約		合計	投資提供契約		業務実施契約		合計				
		契約実績	対前年比	1件当り平均金額	契約実績		対前年比	1件当り平均金額	契約実績	対前年比		1件当り平均金額	契約実績	対前年比	1件当り平均金額
社会開発	契約件数	32(21.6)	106.7		92(34.2)	112.0	124(29.7)	111.6		25(15.2)	78.1	80(31.6)	89.0	105(25.2)	84.7
協力部	契約金額	51,169(10.3)	80.5	1,599	8,243,760(49.8)	102.9	8,294,929(48.6)	102.8	67,516	111,226(16.3)	217.4	7,924,798(45.8)	96.1	8,036,024(44.7)	96.9
農林業	契約件数	47(31.8)	117.5	4,684	48(17.8)	100.0	95(22.8)	108.0	39,314	42(25.6)	89.4	45(18.2)	95.6	88(21.1)	92.6
3部	契約金額	220,157(44.5)	123.6		3,514,699(21.2)	119.1	3,734,856(21.9)	119.4	173,645(25.4)	78.9	4,134	3,701,814(21.4)	105.4	3,878,459(21.6)	103.8
工業業	契約件数	34(23.0)	79.1		54(20.1)	91.5	88(21.1)	86.3	35,091	39(23.8)	114.7	58(22.9)	107.4	97(23.3)	110.2
2部	契約金額	121,623(24.6)	88.6	3,577	2,958,481(17.9)	89.5	3,080,104(18.1)	89.5	137,388(20.1)	113.0	3,523	3,028,137(17.5)	102.4	3,165,525(17.6)	102.8
無償資金	契約件数	23(15.5)	135.3	2,475	60(22.3)	109.1	83(19.9)	115.3	17,969	39(23.8)	170.0	59(23.3)	98.3	98(23.5)	118.1
協力部	契約金額	56,929(11.5)	137.3		1,434,463(8.6)	113.6	1,491,392(8.7)	114.4	145,235(21.4)	256.9	3,750	1,747,140(10.1)	121.8	1,893,315(10.5)	127.0
企画部	契約件数	7(7.2)	233.3		7(2.6)	140.0	14(3.4)	175.0	21,664	13(7.9)	185.7	6(2.4)	85.7	19(4.6)	135.7
	契約金額	33,714(6.8)	73.8	4,816	269,588(1.6)	48.6	303,302(1.8)	50.5	86,077(12.6)	255.1	6,617	750,485(4.3)	278.4	836,502(4.6)	275.7
医療	契約件数	2(1.4)	50.3	2,885	4(1.5)	200.0	6(1.4)	100.0	17,120	4(2.4)	200.0	4(1.6)	100.0	8(3.2)	135.3
協力部	契約金額	5,769(1.2)	42.3		96,951(0.6)	172.3	102,720(0.6)	146.9	16,032(2.3)	277.9	4,008	152,945(0.9)	157.8	168,977(0.9)	164.5
派遣	契約件数	2(1.4)		1,870			2(0.5)							2(0.5)	100.0
事業部	契約金額	3,739(0.8)					3,739(0.0)		1,870		6,576			13,152(0.1)	351.8
総務部	契約件数														
	契約金額														
国際協力	契約件数	1(10.7)	100.0	1,501	4(1.5)	133.3	2(1.2)	125.0	8,580						
研修所	契約金額	1,501(0.3)	51.4		41,401(0.3)	153.3	42,902(0.3)	143.3							
合計	契約件数	748(100)	106.5	3,342	269(100)	105.9	417(100)	106.1	41,145	164(100)	110.8	253(100)	94.1	417(100)	100.0
	契約金額	494,601(100)	102.0		16,559,343(100)	102.3	17,053,944(100)	102.3	683,695(100)	138.2	4,169	17,308,319(100)	104.5	17,992,014(100)	105.5
(構成比)	契約件数	(33.5)			(64.5)		(100)		(39.3)			(60.7)		(100)	
	契約金額	(2.9)			(97.1)		(100)		(3.8)			(96.2)		(100)	

(単位:件数=件,金額=千円,(比率)=%)

部名	年度 項目	62年度						63年度							
		投資提供契約		業務実施契約		合計	投資提供契約		業務実施契約		合計				
		契約実績	対前年比	1件当り平均金額	契約実績		対前年比	1件当り平均金額	契約実績	対前年比		1件当り平均金額	契約実績	対前年比	1件当り平均金額
社会開発	契約件数	37(20.2)	148.0		95(31.4)	118.8	132(27.2)	125.7		72(30.0)	194.6	100(30.1)	105.3	172(30.1)	130.0
協力部	契約金額	115,557(15.2)	103.9	3,123	8,655,271(44.9)	109.2	8,770,828(43.8)	109.1	91,108	212,888(25.1)	184.2	9,808,202(46.5)	113.3	10,021,090(45.7)	114.3
農林業	契約件数	39(21.3)	92.9	5,526	66(21.8)	143.5	105(21.6)	119.3	48,382	40(16.7)	102.6	78(23.5)	118.2	118(20.6)	112.4
3部	契約金額	215,497(28.4)	124.1		4,864,589(23.2)	131.3	5,090,086(25.3)	131.0	151,582(17.9)	70.3	3,789	4,637,766(21.5)	93.3	4,689,348(21.4)	92.3
工業業	契約件数	48(26.2)	123.1	3,662	61(20.1)	105.2	109(22.4)	112.4	32,974	35(14.6)	72.9	62(18.7)	101.6	97(17.0)	89.0
2部	契約金額	175,796(23.2)	128.0		3,418,333(17.7)	112.9	3,594,427(17.9)	113.5	137,376(16.2)	78.1	3,925	3,751,906(17.8)	109.8	3,889,282(17.7)	108.2
無償資金	契約件数	26(14.2)	66.7	3,006	76(25.1)	128.8	102(21.0)	104.1	21,415	61(25.4)	234.6	84(25.3)	110.5	145(25.3)	142.2
協力部	契約金額	78,154(10.3)	53.4		2,106,165(10.9)	120.5	2,184,319(10.9)	115.4	158,42(18.7)	203.2	2,603	2,831,354(13.4)	134.4	2,990,195(13.6)	138.9
企画部	契約件数	22(12.0)	169.2	5,178	4(1.3)	66.7	28(5.3)	136.6	12,355	23(8.6)	104.5	5(1.5)	125.0	28(4.9)	107.7
	契約金額	113,916(15.0)	132.4		207,322(1.1)	27.6	321,238(1.6)	38.4	122,785(14.5)	107.1	5,338	79,206(0.4)	38.2	201,991(0.9)	62.9
医療	契約件数	8(4.4)	200.0	4,072	1(0.3)	25.0	9(1.9)	112.5	7,250	4(1.7)	50.0	3(0.9)	300.0	7(1.2)	171.8
協力部	契約金額	32,575(4.3)	203.2		32,676(0.2)	21.4	65,251(0.3)	38.6	26,303(3.1)	81.1	6,625	86,419(0.4)	264.5	112,922(0.5)	173.1
派遣	契約件数	3(1.6)	150.0	9,230			3(0.6)	150.0	9,230	5(2.1)	166.7			5(0.9)	166.7
事業部	契約金額	27,689(3.6)	210.5				27,689(0.1)	210.5	37,968(4.5)	136.9	7,581			37,908(0.2)	136.9
総務部	契約件数														
	契約金額														
国際協力	契約件数														
研修所	契約金額														
合計	契約件数	183(100)	111.6	4,149	303(100)	119.8	466(100)	116.5	41,242	210(100)	131.1	332(100)	109.6	572(100)	117.7
	契約金額	759,184(100)	111.0		19,284,354(100)	111.4	20,043,538(100)	111.4	847,584(100)	111.7	3,332	21,094,853(100)	109.4	21,942,737(100)	109.5
(構成比)	契約件数	(37.7)			(62.3)		(100)		(42.0)			(58.0)		(100)	
	契約金額	(3.8)			(96.2)		(100)		(3.9)			(96.1)		(100)	

(第1表つづき)

(単位: 件数=件, 金額=千円, (比率)=%)

部 名	年度 項目	元 年 度							
		役務提供契約			業務実施契約			計	
		契約実績	対前年度比	1件当り平均金額	契約実績	対前年度比	1件当り平均金額		
社会開発	契約件数	53(27.5)	73.6	2,952	109(33.8)	109.0	162(31.4)	94.2	68,370
調査部	契約金額	156,434(17.5)	73.5		10,920,527(48.8)	111.3	11,078,561(48.6)	110.5	
農林業	契約件数	27(14.0)	67.5	7,911	84(26.0)	107.7	111(21.5)	94.1	45,347
3部	契約金額	213,605(24.0)	140.9		4,819,887(22.0)	106.2	5,033,452(22.1)	107.3	
職工業	契約件数	38(18.7)	102.9	4,811	47(14.6)	75.8	83(16.1)	65.6	44,108
2部	契約金額	173,185(19.4)	126.1		3,487,795(15.9)	93.0	3,620,980(16.1)	91.1	
無償資金	契約件数	56(29.0)	91.8	3,019	78(24.5)	94.0	135(26.2)	93.1	20,168
協力部	契約金額	169,067(19.0)	106.4		2,553,671(11.7)	90.2	2,722,738(11.9)	91.1	
企画部	契約件数	11(5.7)	47.8	12,060	2(0.6)	40.0	13(2.5)	46.4	16,332
	契約金額	132,877(14.9)	106.2		79,441(0.4)	100.3	212,318(0.9)	105.1	
医療	契約件数	6(3.1)	150.0	3,274	2(0.6)	65.7	8(1.6)	114.3	8,971
協力部	契約金額	19,641(2.2)	74.1		52,127(0.2)	60.3	71,768(0.3)	63.6	
派遣	契約件数	2(1.0)	40.0	3,258			2(0.4)	40.0	3,258
事業部	契約金額	6,516(0.7)	17.2				6,516(0.0)	17.2	
構築部	契約件数								
	契約金額								
国際協力 センター	契約件数								
	契約金額								
その他 (社会開発 協力部)	契約件数	2(1.0)	-	10,308			2(0.4)	-	10,308
	契約金額	20,615(2.3)	-				20,615(0.1)	-	
合 計	契約件数	193(100)	80.4	4,622	323(100)	97.3	516(100)	90.2	41,197
	契約金額	891,940(100)	104.2		21,913,148(100)	103.9	22,806,388(100)	103.9	
(増減比)	契約件数	(37.4)			(62.6)		(100)		
	契約金額	(3.9)			(96.1)		(100)		

第2表 選定方式別契約実績

(単位=件数=件, 金額=千円, (比率)=%)

契約区分	項目	選定方式		計
		プロポーザル方式	特命随意契約方式	
役務提供契約	契約件数	104(53.9)	89(46.1)	193(100)
	契約金額	533,477(59.8)	358,463(40.2)	891,940(100)
	1件当り平均契約金額	5,130	4,028	4,622
業務実施契約	契約件数	148(45.8)	175(54.2)	323(100)
	契約金額	8,909,547(40.7)	13,003,901(59.3)	21,913,448(100)
	1件当り平均契約金額	60,200	74,308	67,844
計	契約件数	252(48.8)	264(51.2)	516(100)
	契約金額	9,443,024(41.4)	13,362,364(58.6)	22,805,388(100)

第3表 選定方式別・事業部別・年度別契約実績

(1) 役務提供契約

(単位：件数=件、金額=千円、(比率)=%)

部 名	年 度		60 年 度		61 年 度		62 年 度		63 年 度		元 年 度		
	選定方式		件 数	契約金額	件 数	契約金額	件 数	契約金額	件 数	契約金額	件 数	契約金額	
社 会 開 発 部	プロポーザル	A 1	7 (21.9)	13,969 (27.3)	7 (28.0)	18,822 (16.9)	13 (48.1)	39,550 (34.2)	33 (45.8)	108,063 (50.8)	26 (49.1)	76,487 (48.9)	
		A 2							1 (1.4)	2,083 (1.0)	7 (13.2)	20,332 (13.0)	
		小計	7 (21.9)	13,969 (27.3)	7 (28.0)	18,822 (16.9)	13 (48.1)	39,550 (34.2)	34 (47.2)	110,146 (51.7)	33 (62.3)	96,819 (61.9)	
	特命随契	B 1	3 (9.4)	10,703 (20.9)	4 (16.0)	8,780 (7.9)	2 (7.4)	6,557 (5.7)					
		B 2	2 (6.3)	2,358 (4.6)	1 (4.0)	60,220 (54.1)	10 (37.0)	48,994 (42.4)	13 (18.1)	55,941 (26.3)	7 (13.2)	21,054 (13.5)	
		B 3	20 (62.5)	24,139 (47.2)	13 (52.0)	23,404 (21.0)	12 (44.4)	20,456 (17.7)	25 (34.7)	46,801 (22.0)	13 (24.5)	38,561 (24.7)	
		小計	25 (78.1)	37,200 (72.7)	18 (72.0)	92,404 (83.1)	24 (88.9)	76,007 (65.8)	38 (52.8)	102,742 (48.3)	20 (37.7)	59,615 (38.1)	
	計		32 (100)	51,164 (100)	25 (100)	111,226 (100)	27 (100)	115,557 (100)	72 (100)	212,888 (100)	53 (100)	156,434 (100)	
	農 林 業 3 部	プロポーザル	A 1			2 (4.8)	16,655 (9.6)	14 (35.9)	97,776 (45.4)	16 (40.0)	77,022 (50.8)	12 (44.4)	128,224 (60.0)
			A 2							1 (2.5)	3,926 (2.6)	5 (18.5)	31,063 (14.5)
小計					2 (4.8)	16,655 (9.6)	14 (35.9)	97,776 (45.4)	17 (42.5)	80,948 (53.4)	17 (63.0)	159,287 (74.6)	
特命随契		B 1	1 (2.1)	4,258 (1.9)									
		B 2			1 (2.4)	2,023 (1.2)	6 (15.4)	46,645 (21.6)	10 (25.0)	28,926 (19.1)	6 (22.2)	34,670 (16.2)	
		B 3	46 (97.9)	215,899 (98.1)	39 (92.9)	154,967 (89.2)	19 (48.7)	71,076 (33.0)	13 (32.5)	41,708 (27.5)	4 (14.8)	19,648 (9.2)	
		小計	47 (100)	220,157 (100)	40 (95.2)	156,990 (90.4)	25 (64.1)	117,721 (54.6)	23 (57.5)	70,634 (46.6)	10 (37.0)	54,318 (25.4)	
計			47 (100)	220,157 (100)	42 (100)	173,645 (100)	39 (100)	215,497 (100)	40 (100)	151,582 (100)	27 (100)	213,605 (100)	
鉄 工 業 2 部		プロポーザル	A 1	14 (41.2)	57,157 (47.0)	15 (38.5)	76,449 (55.6)	19 (39.6)	80,175 (45.6)	8 (22.9)	50,485 (36.7)	14 (38.9)	76,640 (44.3)
			A 2	4 (11.8)	25,018 (20.6)	1 (2.6)	4,933 (3.6)	1 (2.1)	4,152 (2.4)	6 (17.1)	25,864 (18.8)	9 (25.0)	56,747 (32.8)
	小計		18 (53.0)	82,175 (67.6)	16 (41.0)	81,382 (59.2)	20 (41.7)	84,327 (58.0)	14 (40.0)	76,349 (55.6)	23 (63.9)	133,387 (77.0)	
	特命随契	B 1			11 (28.2)	17,552 (12.8)	1 (2.1)	14,483 (8.2)					
		B 2	4 (11.8)	9,768 (8.0)	2 (5.1)	9,834 (7.2)	2 (4.2)	17,664 (10.0)	4 (11.4)	27,576 (20.1)			
		B 3	12 (52.3)	29,680 (24.4)	10 (25.6)	28,620 (20.8)	25 (52.1)	59,322 (33.7)	17 (48.6)	33,451 (24.3)	13 (36.1)	39,798 (23.0)	
		小計	16 (47.1)	39,448 (32.4)	23 (59.0)	56,006 (40.8)	28 (58.3)	91,469 (52.0)	21 (60.0)	61,027 (44.4)	13 (36.1)	39,798 (23.0)	
	計		34 (100)	121,623 (100)	39 (100)	137,388 (100)	48 (100)	175,796 (100)	35 (100)	137,376 (100)	36 (100)	173,185 (100)	
	無 償 資 金 協 力 部	プロポーザル	A 1	8 (34.8)	36,996 (65.0)	17 (43.6)	108,365 (74.1)	13 (50.0)	60,749 (77.7)	29 (77.7)	100,219 (63.1)	13 (23.2)	38,140 (22.6)
			A 2							3 (8.9)	7,860 (4.9)	5 (13.2)	22,390 (13.2)
小計			8 (34.8)	36,996 (65.0)	17 (43.6)	108,365 (74.1)	13 (50.0)	60,749 (77.7)	32 (86.0)	108,079 (68.0)	18 (32.1)	60,530 (35.8)	
特命随契		B 1											
		B 2	1 (4.3)	1,885 (3.3)	1 (2.6)	2,870 (2.0)					1 (1.8)	5,369 (3.2)	
		B 3	14 (60.9)	18,048 (31.7)	21 (53.8)	35,000 (23.9)	13 (50.0)	17,405 (22.3)	29 (86.6)	50,763 (32.0)	37 (66.1)	103,168 (61.0)	
		小計	15 (65.2)	19,933 (35.0)	22 (56.4)	37,870 (25.9)	13 (50.0)	17,405 (22.3)	29 (86.6)	50,763 (32.0)	38 (67.9)	108,537 (64.2)	
計			23 (100)	56,929 (100)	39 (100)	146,235 (100)	26 (100)	78,154 (100)	61 (100)	158,842 (100)	56 (100)	169,677 (100)	
企 画 部		プロポーザル	A 1			3 (23.1)	8,085 (9.4)	9 (40.9)	57,962 (50.9)	8 (34.8)	53,198 (43.3)	4 (36.4)	29,156 (21.9)
			A 2							2 (8.7)	22,004 (17.9)	3 (27.3)	18,327 (13.8)
	小計				3 (23.1)	8,085 (9.4)	9 (40.9)	57,962 (50.9)	10 (43.4)	75,202 (61.2)	7 (63.6)	47,483 (35.7)	
	特命随契	B 1											
		B 2			8 (61.5)	68,933 (80.1)	8 (36.4)	38,267 (33.6)	5 (21.7)	19,047 (15.5)	2 (18.2)	47,138 (35.5)	
		B 3	7 (100)	33,714 (100)	2 (15.4)	8,999 (10.5)	5 (22.7)	17,687 (15.5)	8 (34.8)	28,536 (23.2)	2 (18.2)	38,256 (28.8)	
		小計	7 (100)	33,714 (100)	10 (76.9)	77,932 (90.6)	13 (59.1)	55,954 (49.1)	13 (56.6)	47,583 (38.8)	4 (36.4)	85,394 (64.3)	
	計		7 (100)	33,714 (100)	13 (100)	86,017 (100)	32 (100)	113,916 (100)	23 (100)	122,785 (100)	11 (100)	132,877 (100)	

(1) 役務提供契約(第3表(1)つづき)

(単位:件数=件,金額=千円,(比率)=%)

部 名	年度		60年度		61年度		62年度		63年度		元年度		
	選定方式		件数	契約金額	件数	契約金額	件数	契約金額	件数	契約金額	件数	契約金額	
医 療 協 力 部	プロポーザル	A1			1 (25.0)	4,870 (30.4)	3 (37.5)	13,020 (40.0)	1 (25.0)	1,731 (6.5)	2 (33.3)	10,973 (55.9)	
		A2					1 (12.5)	4,823 (14.8)	1 (25.0)	3,092 (11.7)	2 (33.3)	5,635 (28.7)	
		小計			1 (25.0)	4,870 (30.4)	4 (50.0)	17,843 (54.8)	2 (50.0)	4,823 (18.2)	4 (66.7)	16,608 (84.6)	
	特命随契	B1				1	6,082	2	3,604	1	20,240	2	3,033
		B2			1 (25.0)	6,082 (37.9)	2 (25.0)	3,604 (11.1)	1 (25.0)	20,240 (76.4)	2 (33.3)	3,033 (15.4)	
		B3	2 (100)	5,769 (100)	2 (50.0)	5,080 (31.7)	2 (25.0)	11,128 (34.2)	1 (25.0)	1,440 (5.4)			
		小計	2 (100)	5,769 (100)	3 (75.0)	11,162 (69.6)	4 (50.0)	14,732 (45.2)	2 (50.0)	21,680 (81.8)	2 (33.3)	3,033 (15.4)	
	計	2 (100)	5,769 (100)	4 (100)	16,032 (100)	8 (100)	32,575 (100)	4 (100)	26,503 (100)	6 (100)	19,641 (100)		
	派 遣 事 業 部	プロポーザル	A1					1 (33.3)	15,385 (55.6)	2 (40.0)	11,421 (30.1)		
			A2								1 (50.0)	4,159 (63.8)	
小計							1 (33.3)	15,385 (55.6)	2 (40.0)	11,421 (30.1)	1 (50.0)	4,159 (63.8)	
特命随契		B1											
		B2					1 (33.3)	7,420 (26.8)					
		B3	2 (100)	3,739 (100)	2 (100)	13,152 (100)	1 (33.3)	4,884 (17.6)	3 (60.0)	26,487 (69.9)	1 (50.0)	2,357 (36.2)	
		小計	2 (100)	3,739 (100)	2 (100)	13,152 (100)	2 (66.7)	12,304 (44.4)	3 (60.0)	26,487 (69.9)	1 (50.0)	2,357 (36.2)	
計	2 (100)	3,739 (100)	2 (100)	13,152 (100)	3 (100)	27,689 (100)	5 (100)	37,908 (100)	2 (100)	6,516 (100)			
総 務 部	プロポーザル	A1											
		A2											
		小計											
	特命随契	B1											
		B2											
		B3											
計													
国 際 協 力 総 合 研 修 所	プロポーザル	A1											
		A2											
		小計											
	特命随契	B1											
		B2	1 (100)	1,501 (100)									
計	1 (100)	1,501 (100)											
そ の 他 (社 会 開 発 協 力 部)	プロポーザル	A1											
		A2								1 (50.0)	15,204 (73.8)		
		小計								1 (50.0)	15,204 (73.8)		
	特命随契	B1											
		B2								1 (50.0)	5,411 (26.2)		
		B3											
	計								1 (50.0)	5,411 (26.2)			
計	2 (100)								2 (100)	20,615 (100)			

(i) 役務提供契約(第3表(1)つづき)

(単位:件数=件,金額=千円,(比率)=%)

部 名	年 度		60 年 度		61 年 度		62 年 度		63 年 度		元 年 度	
	選定方式		件 数	契約金額	件 数	契約金額	件 数	契約金額	件 数	契約金額	件 数	契約金額
合	プロポーザル	A 1	29 (19.6)	108,122 (21.9)	45 (27.4)	233,246 (34.1)	72 (39.3)	364,617 (48.0)	97 (40.4)	402,139 (47.4)	71 (36.8)	359,620 (40.3)
		A 2	4 (27.0)	25,018 (5.1)	1 (0.6)	4,933 (0.7)	2 (1.1)	8,975 (1.2)	14 (5.8)	64,829 (7.6)	33 (17.1)	173,857 (19.5)
		小計	33 (22.3)	133,140 (26.9)	46 (28.0)	238,179 (34.8)	74 (40.4)	375,592 (49.2)	111 (46.3)	466,968 (55.1)	104 (53.9)	533,477 (59.8)
		対前 年度比	86.0	112.5	139.4	178.9						93.7
	計	特命随契	B 1	4 (2.7)	14,961 (3.0)	15 (9.1)	26,332 (3.9)	3 (1.6)	21,040 (2.8)			
B 2			9 (6.1)	19,780 (4.0)	14 (8.5)	14,962 (2.1)	29 (15.8)	162,594 (21.4)	33 (13.8)	151,730 (17.9)	19 (9.9)	116,675 (13.1)
B 3			102 (68.9)	326,720 (66.1)	89 (54.3)	269,222 (39.4)	77 (42.1)	201,958 (26.6)	96 (40.0)	229,186 (27.0)	70 (36.3)	241,788 (27.1)
小計			115 (77.7)	361,461 (73.1)	118 (72.0)	445,516 (65.2)	109 (59.6)	385,592 (50.8)	129 (53.8)	380,916 (44.9)	89 (46.2)	358,463 (40.2)
対前 年度比		113.9	98.6	102.6	123.3						69.0	94.1
計		148 (100)	494,601 (100)	164 (100)	683,695 (100)	183 (100)	759,184 (100)	240 (100)	847,884 (100)	193 (100)	891,940 (100)	

備考:社会開発協力部欄の平成元年度分については社会開発調査部実績数とする。

(2) 業務実施契約(第3表つづき)

(単位:件数=件,金額=千円,(比率)=%)

部 名	年度 選定 方式	60年度		61年度		62年度		63年度		元年度			
		件数	契約金額	件数	契約金額	件数	契約金額	件数	契約金額	件数	契約金額		
社会 開 発 協 力 部	プロ ポ ー ザ ル	A 1	31 (33.7)	3,185,435 (38.6)	32 (40.0)	2,780,956 (35.1)	34 (35.8)	3,782,693 (43.7)	49 (49.0)	4,695,549 (47.9)	28 (25.7)	2,878,887 (26.4)	
		A 2					1 (1.1)	143,028 (1.7)	1 (1.0)	62,162 (0.6)	8 (7.3)	450,816 (4.1)	
		小計	31 (33.7)	3,185,435 (38.6)	32 (40.0)	2,780,956 (35.1)	35 (36.8)	3,925,721 (45.4)	50 (50.0)	4,757,711 (48.5)	36 (33.0)	3,329,703 (30.5)	
	特 命 随 契	B 1											
		B 2	51 (55.4)	3,761,104 (45.6)	41 (51.3)	4,397,121 (55.5)	53 (55.8)	4,397,131 (50.8)	49 (49.0)	4,926,964 (50.2)	70 (64.2)	7,488,406 (68.6)	
		B 3	10 (10.9)	1,297,221 (15.8)	7 (8.8)	746,721 (9.4)	7 (7.4)	332,419 (3.8)	1 (1.0)	123,527 (1.3)	3 (2.8)	102,418 (0.9)	
		小計	61 (66.3)	5,058,325 (61.4)	48 (60.0)	5,143,842 (64.9)	60 (63.2)	4,729,550 (54.6)	50 (50.0)	5,050,491 (51.5)	73 (67.0)	7,590,824 (69.5)	
	計	92 (100)	8,243,760 (100)	80 (100)	7,924,798 (100)	95 (100)	8,655,271 (100)	100 (100)	9,808,202 (100)	109 (100)	10,920,527 (100)		
	農 林 業 3 部	プロ ポ ー ザ ル	A 1	22 (45.8)	1,853,183 (52.7)	19 (41.3)	1,544,406 (41.7)	33 (50.0)	1,963,404 (40.4)	29 (37.2)	1,808,254 (40.1)	26 (31.0)	1,817,976 (37.7)
			A 2							2 (2.6)	20,266 (0.4)	8 (9.5)	531,518 (11.0)
小計			22 (45.8)	1,853,183 (52.7)	19 (41.3)	1,544,406 (41.7)	33 (50.0)	1,963,404 (40.4)	31 (39.7)	1,828,520 (40.3)	34 (40.5)	2,349,494 (48.8)	
特 命 随 契		B 1											
		B 2	19 (39.6)	1,137,391 (32.4)	22 (47.8)	2,042,881 (55.1)	27 (40.9)	2,693,273 (55.4)	33 (42.3)	1,891,779 (41.7)	48 (57.1)	2,344,521 (48.6)	
		B 3	7 (14.6)	524,125 (14.9)	5 (10.9)	117,527 (3.2)	6 (9.1)	207,912 (4.3)	14 (17.9)	817,467 (18.0)	2 (2.4)	125,872 (2.6)	
		小計	26 (54.2)	1,661,516 (47.3)	27 (58.7)	2,160,408 (58.3)	33 (50.0)	2,901,185 (59.6)	47 (60.3)	2,709,246 (59.7)	50 (59.5)	2,470,393 (51.3)	
計		48 (100)	3,514,699 (100)	46 (100)	3,704,814 (100)	66 (100)	4,864,589 (100)	78 (100)	4,537,766 (100)	84 (100)	4,819,887 (100)		
鉄 工 業 2 部		プロ ポ ー ザ ル	A 1	11 (20.4)	659,835 (22.3)	14 (24.1)	963,618 (31.8)	20 (32.8)	1,150,456 (33.7)	15 (24.2)	860,613 (22.9)	12 (25.5)	866,253 (24.8)
			A 2	3 (5.6)	270,673 (9.1)	2 (3.4)	176,386 (5.8)	2 (3.3)	25,415 (0.7)			2 (4.3)	195,149 (5.6)
	小計		14 (25.9)	930,508 (31.5)	16 (27.6)	1,140,004 (37.6)	22 (36.1)	1,175,871 (34.4)	15 (24.2)	860,613 (22.9)	14 (29.8)	1,061,402 (30.4)	
	特 命 随 契	B 1											
		B 2	36 (66.7)	1,909,900 (64.6)	40 (69.0)	1,823,455 (60.2)	33 (54.1)	2,002,346 (58.6)	43 (69.4)	2,486,197 (66.3)	32 (68.1)	2,391,446 (68.6)	
		B 3	4 (7.4)	118,073 (39.9)	2 (3.4)	64,678 (2.1)	6 (9.8)	240,114 (7.0)	4 (6.5)	405,096 (10.8)	1 (2.1)	34,947 (1.0)	
		小計	40 (74.1)	2,027,973 (68.5)	42 (72.4)	1,888,133 (62.4)	39 (63.9)	2,242,460 (65.6)	47 (75.8)	2,891,293 (77.1)	33 (70.2)	2,426,393 (69.6)	
	計	54 (100)	2,958,481 (100)	58 (100)	3,028,137 (100)	61 (100)	3,418,331 (100)	62 (100)	3,751,906 (100)	47 (100)	3,487,795 (100)		
	無 債 資 金 協 力 部	プロ ポ ー ザ ル	A 1	52 (86.7)	1,310,666 (91.4)	47 (79.7)	1,392,234 (79.7)	55 (72.4)	1,554,832 (73.8)	66 (78.6)	2,277,741 (80.4)	52 (65.8)	1,745,909 (68.4)
			A 2			1 (1.7)	33,246 (1.9)			7 (8.3)	227,006 (8.0)	11 (13.9)	395,728 (15.5)
小計			52 (86.7)	1,310,666 (91.4)	48 (81.4)	1,425,480 (81.6)	55 (72.4)	1,554,832 (73.8)	73 (86.9)	2,504,747 (88.5)	63 (79.8)	2,141,637 (83.9)	
特 命 随 契		B 1											
		B 2	4 (6.7)	45,498 (3.2)	6 (10.2)	178,416 (10.2)	5 (6.6)	173,955 (8.3)	2 (2.4)	74,869 (2.6)	5 (6.3)	89,023 (3.5)	
		B 3	4 (6.7)	78,299 (5.5)	5 (8.5)	143,244 (8.2)	16 (21.1)	377,378 (17.9)	9 (10.7)	251,738 (8.9)	11 (13.9)	323,011 (12.7)	
		小計	8 (13.3)	123,797 (8.6)	11 (18.6)	321,660 (18.4)	21 (27.6)	551,333 (26.2)	11 (13.1)	326,607 (11.5)	16 (20.3)	412,034 (16.1)	
計		60 (100)	1,434,463 (100)	59 (100)	1,747,140 (100)	76 (100)	2,106,165 (100)	84 (100)	2,831,354 (100)	79 (100)	2,553,671 (100)		
企 画 部		プロ ポ ー ザ ル	A 1	2 (28.6)	124,539 (46.2)	1 (16.7)	151,528 (20.2)			1 (20.0)	24,933 (31.5)		
			A 2										
	小計		2 (28.6)	124,539 (46.2)	1 (16.7)	151,528 (20.2)				1 (20.0)	24,933 (31.5)		
	特 命 随 契	B 1											
		B 2	4 (57.1)	92,289 (34.2)	5 (83.5)	598,957 (79.8)	4 (100)	207,322 (100)	3 (60.0)	36,155 (45.6)	1 (50.0)	61,146 (77.0)	
		B 3	1 (14.3)	52,760 (19.6)					1 (20.0)	18,118 (22.9)	1 (50.0)	18,295 (23.0)	
		小計	5 (71.4)	145,049 (53.8)	5 (83.5)	598,957 (79.8)	4 (100)	207,322 (100)	4 (80.0)	54,273 (68.5)	2 (100)	79,441 (100)	
	計	7 (100)	269,588 (100)	6 (100)	750,485 (100)	4 (100)	207,322 (100)	5 (100)	79,206 (100)	2 (100)	79,441 (100)		

(2) 業務実施契約(第3表(2)つづき)

(単位: 件数=件, 金額=千円, (比率)=%)

部名	年度 選定方式	60年度		61年度		62年度		63年度		元年度	
		件数	契約金額	件数	契約金額	件数	契約金額	件数	契約金額	件数	契約金額
医療協力部	プロポーザル A 1							1	30,693		
	A 2	1	22,006					(333)	(355)		
	小計	(25.0)	(22.7)							1	27,311
	特命随契 B 1									(50.0)	(52.4)
	B 2	1	33,707	3	117,792						
	B 3	2	41,238	1	35,153	1	32,676	2	55,726	1	24,816
	小計	(50.0)	(42.5)	(25.0)	(23.0)	(100)	(100)	(66.7)	(64.5)	(50.0)	(47.6)
	計	3	74,945	4	152,945	1	32,676	2	55,726	1	24,816
		(75.0)	(77.3)	(100)	(100)	(100)	(100)	(66.7)	(64.5)	(50.0)	(47.6)
		4	96,951	4	152,945	1	32,676	3	86,419	2	52,127
	(100)	(100)	(100)	(100)	(100)	(100)	(100)	(100)	(100)	(100)	
派遣事業部	プロポーザル A 1										
	A 2										
	小計										
	特命随契 B 1										
	B 2										
	B 3										
	計										
総務部	プロポーザル A 1										
	A 2										
	小計										
	特命随契 B 1										
	B 2										
	B 3										
	計										
国際協力総合研修所	プロポーザル A 1	1	13,500								
	A 2	(25.0)	(32.6)								
	小計	1	13,500								
	特命随契 B 1										
	B 2										
	B 3	3	27,901								
	小計	(75.0)	(67.4)								
計	3	27,901									
	(75.0)	(67.4)									
	4	41,401									
	(100)	(100)									
その他(社会開発協力部)	プロポーザル A 1										
	A 2										
	小計										
	特命随契 B 1										
	B 2										
	B 3										
	計										

(2) 業務実施契約 (第3表(2)つづき)

(単位: 件数=件, 金額=千円, (比率)=%)

部 名	年度 選定 方式	60 年 度		61 年 度		62 年 度		63 年 度		元 年 度	
		件 数	契 約 金 額	件 数	契 約 金 額	件 数	契 約 金 額	件 数	契 約 金 額	件 数	契 約 金 額
合	A 1	119 (44.2)	7,147,158 (43.2)	113 (44.7)	6,832,742 (39.5)	142 (46.9)	8,451,385 (43.8)	161 (48.5)	9,69,7783 (46.0)	118 (36.5)	7,309,025 (33.4)
	A 2	4 (1.5)	292,679 (1.8)	3 (1.2)	209,632 (1.2)	3 (1.0)	168,443 (0.9)	10 (3.0)	309,434 (1.5)	30 (9.3)	1,600,522 (7.3)
	小 計	123 (45.7)	7,439,837 (45.0)	116 (44.7)	7,042,374 (40.7)	145 (47.9)	8,619,828 (44.7)	171 (51.5)	10,007,217 (47.4)	148 (45.8)	8,909,547 (40.7)
	前 年 度 対 比	115.0	120.9							86.6	89.0
	計	269 (100)	16,559,343 (100)	253 (100)	17,308,319 (100)	303 (100)	19,284,354 (100)	332 (100)	21,094,853 (100)	323 (100)	21,913,448 (100)
計	B 1										
	B 2	115 (42.8)	6,978,889 (42.1)	117 (46.2)	9,158,622 (52.9)	122 (40.3)	9,474,027 (49.1)	130 (39.2)	9,415,964 (44.6)	156 (48.3)	12,374,542 (56.5)
	B 3	31 (11.5)	2,139,617 (12.9)	20 (7.9)	1,107,323 (6.4)	36 (11.9)	1,190,499 (6.2)	31 (9.3)	1,671,672 (7.9)	19 (5.9)	629,359 (2.9)
	小 計	146 (54.3)	9,119,506 (55.0)	137 (54.2)	10,265,945 (59.3)	158 (52.1)	10,664,526 (55.3)	161 (48.5)	11,087,636 (52.6)	175 (54.2)	13,003,901 (59.3)
	前 年 度 対 比	98.6	89.6							108.7	117.3

備考; 社会開発協力部欄の平成元年度については社会開発調査部実績数とする。

第4表 契約期間別・事業部別契約実績

(1) 役務提供契約

(単位：件数=件、(比率)=%, 日数=日、金額=千円)

部 名	項目	1ヵ月	1.1ヵ月	2.1ヵ月	3.1ヵ月	4.1ヵ月	5.1ヵ月	6.1ヵ月	計	1件当り 平均
		以下	~2ヵ月	~3ヵ月	~4ヵ月	~5ヵ月	~6ヵ月	以上		
社 調 査 開 発 部	契約件数	26 (49.1)	24 (45.3)	2 (3.8)				1 (1.9)	53 (100)	
	契約延日数	639	984	144				398	2,165	40.8
	契約金額	60,160	81,176	13,253				1,845	156,434	2,952
農 計 調 査 部	契約件数	1 (8.3)	7 (58.3)	4 (33.3)					12 (100)	
	契約延日数	30	340	289					659	54.9
	契約金額	2,202	74,451	59,661					136,314	11,360
農 業 開 発 部	契約件数		2 (50.0)	1 (25.0)	1 (25.0)				4 (100)	
	契約延日数		87	90	100				277	69.3
	契約金額		7,966	7,342	6,882				22,190	5,548
林 業 開 発 部	契約件数	4 (36.4)	3 (27.3)	4 (36.4)					11 (100)	
	契約延日数	95	138	326					559	50.8
	契約金額	8,093	23,338	23,670					55,101	5,009
鉱 計 調 査 部	契約件数	8 (27.6)	15 (51.7)	2 (6.9)	1 (3.5)	1 (3.5)	2 (6.9)		29 (100)	
	契約延日数	168	577	141	120	129	330		1,465	50.5
	契約金額	26,319	69,825	11,815	7,432	11,588	24,596		151,575	5,227
鉱 工 業 開 発 部	契約件数	4 (57.1)	1 (14.3)		2 (28.6)				7 (100)	
	契約延日数	52	52		243				347	49.6
	契約金額	3,868	2,773		14,969				21,610	3,087
無 償 資 金 部	契約件数	4 (12.5)	14 (43.8)	2 (6.3)	6 (18.8)	4 (12.5)	1 (3.1)	1 (3.1)	32 (100)	
	契約延日数	78	605	156	662	577	169	222	2,469	77.2
	契約金額	4,317	35,866	3,864	12,159	14,715	1,533	2,639	75,093	2,347
無 償 資 金 部	契約件数	3 (12.5)	16 (66.7)	3 (12.5)	1 (4.2)	1 (4.2)			24 (100)	
	契約延日数	89	721	211	101	136			1,258	52.4
	契約金額	5,651	50,943	12,729	17,534	7,117			93,974	3,916
企 画 部	契約件数		4 (36.4)	3 (27.3)	1 (9.1)	2 (18.2)	1 (9.1)		11 (100)	
	契約延日数		196	237	97	278	170		978	88.9
	契約金額		21,010	33,322	34,254	15,543	28,748		132,877	12,080
医 療 協 力 部	契約件数	2 (33.3)	3 (50.0)		1 (16.7)				6 (100)	
	契約延日数	35	151		117				303	50.5
	契約金額	3,033	9,168		7,440				19,641	3,274
派 遣 事 業 部	契約件数			2 (100.0)					2 (100)	
	契約延日数			147					147	73.5
	契約金額			6,516					6,516	3,258
国 際 協 力 所	契約件数									
	契約延日数									
	契約金額									
七 開 発 協 力 部 他 社 会	契約件数		1 (50.0)			1 (50.0)			2 (100)	
	契約延日数		51			142			193	96.5
	契約金額		5,411			15,204			20,615	10,308
合 計	契約件数	52 (26.9)	90 (46.6)	23 (11.9)	13 (6.7)	9 (4.7)	4 (2.1)	2 (1.0)	193 (100)	
	契約延日数	1,186	3,902	1,741	1,440	1,262	669	620	10,820	56.1
	契約金額	113,643	381,927	172,172	100,670	64,167	54,877	4,484	891,940	4,622

(2) 業務実施契約(第4表つづき)

(単位: 件数=件, (比率)=%, 日数=日, 金額=千円)

部 名	項目	1カ月	1.1カ月	2.1カ月	3.1カ月	4.1カ月	5.1カ月	6.1カ月	7.1カ月	8.1カ月	9.1カ月	10.1カ月	計	1件当り 平均
		以下	~2カ月	~3カ月	~4カ月	~5カ月	~6カ月	~7カ月	~8カ月	9カ月	~10カ月	以上		
社 調 査 開 発 部	契約件数	8 (7.3)	10 (9.2)	10 (9.2)	7 (6.4)	12 (11.0)	15 (13.8)	11 (10.1)	11 (10.1)	10 (9.2)	10 (9.2)	5 (4.6)	109 (100)	
	契約延日数	74	519	779	736	1,619	2,605	2,180	2,578	2,696	2,945	1,604	18,335	168.2
	契約金額	30,513	173,714	426,261	339,449	1,283,572	1,615,568	1,468,965	1,490,475	1,649,287	1,660,061	782,662	10,920,527	100,188
農 計 画 調 査 部	契約件数	2 (3.7)	8 (14.8)	3 (5.6)	4 (7.4)	8 (14.8)	8 (14.8)	2 (3.7)	10 (18.5)	5 (9.3)	3 (5.6)	1 (1.9)	54 (100)	
	契約延日数	39	371	259	463	1,110	1,352	433	2,328	1,300	892	380	8,927	165.3
	契約金額	23,787	64,601	82,230	189,557	424,867	567,379	250,991	1,069,484	635,671	425,681	3,069	3,737,317	69,210
農 協 業 力 開 発 部	契約件数		1 (9.1)	1 (9.1)	1 (9.1)	1 (9.1)	1 (9.1)	3 (27.3)	1 (9.1)			2 (18.2)	11 (100)	
	契約延日数		52	91	124	133	178	610	220			799	2,207	200.6
	契約金額		12,484	14,053	15,393	9,417	9,187	43,135	17,252			36,207	157,128	14,284
林 業 力 開 発 部	契約件数		6 (31.6)	3 (15.8)	2 (10.5)	3 (15.8)	2 (10.5)	1 (5.3)		2 (10.5)			19 (100)	
	契約延日数		319	203	204	404	348	194		530			2,202	115.9
	契約金額		132,456	94,314	31,146	190,278	284,218	83,850		109,180			925,442	48,708
鉄 工 業 調 査 部	契約件数	3 (6.4)	4 (8.5)	7 (14.9)	3 (6.4)	6 (12.8)	3 (6.4)	2 (4.3)	2 (4.3)	6 (12.8)	9 (19.2)	2 (4.3)	47 (100)	
	契約延日数	73	196	572	364	823	491	401	484	1,598	2,656	670	8,328	177.2
	契約金額	33,311	102,416	236,298	120,109	331,647	287,991	59,257	280,935	764,456	1,004,884	266,491	3,487,795	74,208
鉄 工 業 力 開 発 部	契約件数													
	契約延日数													
	契約金額													
無 償 力 業 務 負 担 部	契約件数													
	契約延日数													
	契約金額													
無 償 調 査 部	契約件数			2 (2.5)	13 (16.5)	29 (36.7)	24 (30.4)	7 (8.9)	2 (2.5)			2 (2.5)	79 (100)	
	契約延日数			145	1,444	4,107	4,000	1,372	483			908	12,459	157.7
	契約金額			15,627	263,613	905,498	918,849	236,961	129,758			83,365	2,553,671	32,325
企 画 部	契約件数				1 (50.0)				1 (50.0)				2 (100)	
	契約延日数				121				224				345	172.5
	契約金額				18,295				61,146				79,441	39,721
医 療 協 力 部	契約件数				1 (50.0)		1 (50.0)						2 (100)	
	契約延日数				102		157						259	129.5
	契約金額				27,311		24,816						52,127	26,064
派 遣 事 業 部	契約件数													
	契約延日数													
	契約金額													
国 際 協 力 所	契約件数													
	契約延日数													
	契約金額													
そ の 他 協 力 部 (社 会)	契約件数													
	契約延日数													
	契約金額													
合 計	契約件数	13 (4.0)	29 (9.0)	26 (8.1)	32 (9.9)	59 (18.3)	54 (16.7)	26 (8.1)	27 (8.4)	23 (7.1)	22 (6.8)	12 (3.7)	323 (100)	
	契約延日数	186	1,457	2,049	3,558	8,196	9,131	5,190	6,317	6,124	6,493	4,361	53,062	164.3
	契約金額	87,611	485,671	868,783	1,004,873	3,145,279	3,708,008	2,143,159	3,049,050	3,158,594	3,090,626	1,171,794	21,913,448	67,844

第5表 契約金額区分別・年度別契約実績

(1) 役務提供契約

(単位：件数=件，金額=千円，(比率)=%)

年 度	契約金額 区分 項 目	5,000千円	5,001千円	10,001千円	20,001千円	30,001千円	計
		以 下	10,000千円	20,000千円	30,000千円	以 上	
58年度	契約件数	91	17	5	1		114
	(比率)	(79.8)	(14.9)	(4.4)	(0.9)		(100.0)
	(対前年度比)	(107.1)	(106.2)	(100.0)	(100.0)		(106.5)
	契約件数	176,215	104,156	58,948	21,663		360,982
	(比率)	(48.8)	(28.8)	(16.3)	(6.0)		(100.0)
	(対前年度比)	(115.1)	(93.8)	(93.3)	(95.6)		(103.1)
59年度	契約件数	113	20	4	2		139
	(比率)	(81.3)	(14.4)	(2.9)	(1.4)		(100.0)
	(対前年度比)	(124.3)	(117.6)	(80.0)	(200.0)		(121.9)
	契約件数	256,421	126,671	48,519	53,276		484,887
	(比率)	(52.9)	(26.1)	(10.0)	(11.0)		(100.0)
	(対前年度比)	(145.5)	(121.6)	(82.3)	(245.9)		(134.3)
60年度	契約件数	115	29	4			148
	(比率)	(77.7)	(19.6)	(2.7)			(100.0)
	(対前年度比)	(101.8)	(145.0)	(100.0)			(106.5)
	契約件数	235,427	214,913	44,261			494,601
	(比率)	(47.6)	(43.5)	(8.9)			(100.0)
	(対前年度比)	(91.8)	(169.7)	(91.2)			(102.0)
61年度	契約件数	120	36	6	1	1	164
	(比率)	(73.2)	(22.0)	(3.7)	(0.6)	(0.6)	(100.0)
	(対前年度比)	(104.3)	(124.1)	(150.0)	-	-	(110.8)
	契約件数	270,573	256,719	73,044	23,139	60,220	683,695
	(比率)	(39.6)	(37.5)	(10.7)	(3.4)	(8.8)	(100.0)
	(対前年度比)	(114.9)	(119.5)	(165.0)	-	-	(138.2)
62年度	契約件数	132	38	11	2		183
	(比率)	(72.1)	(20.8)	(6.0)	(1.1)		(100.0)
	(対前年度比)	(110.0)	(105.6)	(183.3)	(200.0)		(111.6)
	契約件数	317,693	258,660	137,413	52,418		759,184 ⁵
	(比率)	(41.8)	(33.1)	(18.1)	(6.9)		(100.0)
	(対前年度比)	(117.4)	(98.0)	(188.1)	(226.5)		(111.0)
63年度	契約件数	189	41	8	2		240
	(比率)	(78.8)	(17.1)	(3.3)	(0.8)		(100.0)
	(対前年度比)	(143.2)	(107.9)	(72.7)	(100.0)		(131.1)
	契約件数	421,105	274,881	106,799	45,099		847,884
	(比率)	(49.7)	(32.4)	(12.6)	(5.3)		(100.0)
	(対前年度比)	(132.6)	(109.2)	(77.7)	(86.0)		(111.7)
元年度	契約件数	138	41	10	3	1	193
	(比率)	(71.5)	(21.2)	(5.2)	(1.6)	(0.5)	(100.0)
	(対前年度比)	(73.0)	(100.0)	(125.0)	(150.0)	(-)	(80.4)
	契約件数	347,307	285,257	141,509	83,613	34,254	891,940
	(比率)	(38.9)	(32.0)	(15.9)	(9.4)	(3.8)	(100.0)
	(対前年度比)	(82.5)	(103.8)	(132.5)	(185.4)	(-)	(105.2)

(2) 業務実施契約(第5表つづき)

(単位:件数=件,金額=千円,(比率)=%)

年 度	契約金額 区分 項目	10,000千円	10,001千円	50,001千円	100,001千円	150,001千円	計
		以 下	50,000千円 ~	100,000千円 ~	150,000千円 ~	以 上	
58年度	契約件数	24	116	51	25	23	239
	(比率)	(10.0)	(48.5)	(21.3)	(10.5)	(9.6)	(100.0)
	(対前年度比)	(80.0)	(123.4)	(106.2)	(100.0)	(100.0)	(108.6)
59年度	契約件数	151,380	3,008,198	3,826,892	3,068,061	5,006,921	15,061,452
	(比率)	(1.0)	(20.0)	(25.4)	(20.4)	(33.2)	(100.0)
	(対前年度比)	(74.5)	(118.0)	(110.3)	(101.4)	(106.3)	(107.9)
60年度	契約件数	20	116	56	37	26	255
	(比率)	(7.8)	(45.5)	(22.0)	(14.5)	(10.2)	(100.0)
	(対前年度比)	(83.3)	(100.0)	(109.8)	(148.0)	(113.0)	(106.7)
61年度	契約件数	145,295	2,769,015	4,041,332	4,512,246	4,863,931	16,331,819
	(比率)	(0.9)	(17.0)	(24.7)	(27.6)	(29.8)	(100.0)
	(対前年度比)	(96.0)	(92.0)	(105.6)	(147.1)	(97.1)	(108.4)
62年度	契約件数	28	139	39	30	33	269
	(比率)	(9.7)	(52.4)	(14.5)	(11.1)	(12.3)	(100.0)
	(対前年度比)	(130.0)	(121.6)	(69.6)	(81.1)	(126.9)	(105.5)
63年度	契約件数	233,610	3,553,072	2,711,361	3,752,816	6,308,484	16,559,343
	(比率)	(1.1)	(21.8)	(15.5)	(23.5)	(38.1)	(100.0)
	(対前年度比)	(126.8)	(130.1)	(63.5)	(86.4)	(129.7)	(101.4)
元年度	契約件数	14	137	38	27	37	253
	(比率)	(5.5)	(54.2)	(15.0)	(10.7)	(14.6)	(100.0)
	(対前年度比)	(50.0)	(98.6)	(97.4)	(90.0)	(112.1)	(94.1)
64年度	契約件数	91,150	3,724,135	2,808,924	3,300,975	7,383,135	17,308,319
	(比率)	(0.5)	(21.5)	(16.2)	(19.1)	(42.7)	(100.0)
	(対前年度比)	(39.0)	(104.8)	(103.6)	(88.0)	(117.0)	(104.5)
65年度	契約件数	15	162	60	34	32	303
	(比率)	(5.0)	(53.5)	(19.8)	(11.2)	(10.6)	(100.0)
	(対前年度比)	(107.1)	(118.2)	(157.9)	(125.9)	(86.5)	(119.8)
66年度	契約件数	94,054	4,353,493	4,452,362	4,181,194	6,203,251	19,284,354
	(比率)	(0.5)	(22.6)	(23.1)	(21.7)	(32.2)	(100.0)
	(対前年度比)	(103.2)	(116.9)	(158.5)	(126.7)	(84.0)	(111.4)
67年度	契約件数	25	165	72	47	23	332
	(比率)	(7.5)	(49.7)	(21.7)	(14.2)	(6.9)	(100.0)
	(対前年度比)	(166.7)	(101.9)	(120.0)	(138.2)	(71.9)	(109.6)
68年度	契約件数	166,861	5,024,715	5,318,583	5,613,754	4,970,940	21,094,853
	(比率)	(0.8)	(23.8)	(25.2)	(26.6)	(23.6)	(100.0)
	(対前年度比)	(177.4)	(115.4)	(119.5)	(134.3)	(80.1)	(109.4)
69年度	契約件数	31	148	58	55	31	323
	(比率)	(9.6)	(45.8)	(18.0)	(17.0)	(9.6)	(100.0)
	(対前年度比)	(124.0)	(89.7)	(80.6)	(117.0)	(134.8)	(97.3)
70年度	契約件数	170,466	4,249,588	4,313,855	6,787,395	6,392,144	21,913,448
	(比率)	(0.8)	(19.4)	(19.7)	(31.0)	(29.2)	(100.0)
	(対前年度比)	(102.2)	(84.6)	(81.1)	(120.9)	(128.6)	(103.9)

(備考) 最高契約金額 51年度285,749千円, 52年度214,450千円, 53年度273,536千円, 54年度210,752千円, 55年度262,546千円, 56年度317,532千円, 57年度388,033千円, 58年度490,241千円, 59年度309,121千円, 60年度272,672千円, 61年度330,193千円, 62年度425,244千円。

第6表 契約金額区分別・事業部別・選定方式別契約実績

(1) 役務提供契約

(単位：件数=件、金額=千円、比率=%)

部 名	契約金額区分		5,000千円以下		5,001千円 ~10,000千円		10,001千円 ~15,000千円		15,001千円 ~20,000千円		20,001千円以上		計		
	選定方式		件数	契約金額	件数	契約金額	件数	契約金額	件数	契約金額	件数	契約金額	件数	契約金額	件数
社会開発 調査部	プロポーザル	A1	23	58,481	3	18,006							26	76,487	
		A2	7	20,332									7	20,332	
		小計	30	78,813	3	18,006							33	96,819	
	特命随契	B1												7	21,054
		B2	6	13,871	1	7,183							13	38,561	
		B3	10	17,337	3	21,224							20	59,615	
		小計	16	31,208	4	28,407							20	59,615	
計	46	110,021	7	46,413							53	156,434			
農林水産計 画調査部	プロポーザル	A1			1	9,347	1	14,328			2	54,865	4	78,540	
		A2	1	2,756	4	28,307							5	31,063	
		小計	1	2,756	5	37,654	1	14,328			2	54,865	9	109,603	
	特命随契	B1								1	16,476			2	18,678
		B2	1	2,202									1	8,033	
		B3			1	8,033							3	26,711	
		小計	1	2,202	1	8,033			1	16,476			3	26,711	
計	2	4,958	6	45,687	1	14,328	1	16,476	2	54,865	12	136,314			
農業開発 協力部	プロポーザル	A1													
		A2													
		小計													
	特命随契	B1													
		B2	2	7,966	1	6,882							3	14,848	
		B3			1	7,342							1	7,342	
		小計	2	7,966	2	14,224							4	22,190	
計	2	7,966	2	14,224							4	22,190			
林業水産開 発協力部	プロポーザル	A1	2	7,057	5	29,602	1	13,025					8	49,684	
		A2													
		小計	2	7,057	5	29,602	1	13,025					8	49,684	
	特命随契	B1													
		B2	1	1,144									1	1,144	
		B3	2	4,273									2	4,273	
		小計	3	5,417									3	5,417	
計	5	12,474	5	29,602	1	13,025					11	55,101			
鉱工業計 画調査部	プロポーザル	A1	8	31,205	5	33,847	1	11,588					14	76,640	
		A2	5	18,856	2	10,261	1	10,879	1	16,751			9	56,747	
		小計	13	50,061	7	44,108	2	22,467	1	16,751			23	133,387	
	特命随契	B1													
		B2													
		B3	4	2,488	2	15,700							6	18,188	
		小計	4	2,488	2	15,700							6	18,188	
計	17	52,549	9	59,808	2	22,467	1	16,751			29	151,575			
鉱工業開 発協力部	プロポーザル	A1													
		A2													
		小計													
	特命随契	B1													
		B2													
		B3	5	6,641	2	14,969							7	21,610	
		小計	5	6,641	2	14,969							7	21,610	
計	5	6,641	2	14,969							7	21,610			
無償貸金 協力業務部	プロポーザル	A1	8	24,036									8	24,036	
		A2													
		小計	8	24,036									8	24,036	
	特命随契	B1													
		B2			1	5,369							1	5,369	
		B3	22	37,296	1	8,392							23	45,688	
		小計	22	37,296	2	13,761							24	61,057	
計	30	61,332	2	13,761							32	75,093			

(1) 役務提供契約(第6表(1)つづき)

(単位:件数=件,金額=千円,比率=%)

部 名	契約金額区分 選定方式		5,000千円以下		5,001千円 ~10,000千円		10,001千円 ~15,000千円		15,001千円 ~20,000千円		20,001千円以上		計		
			件数	契約金額	件数	契約金額	件数	契約金額	件数	契約金額	件数	契約金額	件数	契約金額	件数
無 償 資 金 協 力 調 査 部	プロポーザル	A1	5	14,104									5	14,104	
		A2	4	15,273	1	7,117							5	22,390	
		小計	9	29,377	1	7,117							10	36,494	
	特命随契	B1													
		B2													
		B3	12	34,920	1	5,026			1	17,534			14	57,480	
小計	12	34,920	1	5,026			1	17,534			14	57,480			
計	21	64,297	2	12,143			1	17,534			24	93,974			
企 画 部	プロポーザル	A1	1	2,683	2	13,633	1	12,840					4	29,156	
		A2	1	3,313	2	15,014							3	18,327	
		小計	2	5,996	4	28,647	1	12,840					7	47,483	
	特命随契	B1													
		B2					1	12,884			1	34,254	2	47,138	
		B3			1	9,508					1	28,748	2	38,256	
小計			1	9,508	1	12,884			2	63,002	4	85,394			
計	2	5,996	5	38,155	2	25,724			2	63,002	11	132,877			
医 療 協 力 部	プロポーザル	A1	1	3,533	1	7,440							2	10,973	
		A2	2	5,635									2	5,635	
		小計	3	9,168	1	7,440							4	16,608	
	特命随契	B1													
		B2	2	3,033									2	3,033	
		B3													
小計	2	3,033									2	3,033			
計	5	12,201	1	7,440							6	19,641			
派 遣 専 業 部	プロポーザル	A1													
		A2	1	4,159									1	4,159	
		小計	1	4,159									1	4,159	
	特命随契	B1													
		B2													
		B3	1	2,357									1	2,357	
小計	1	2,357									1	2,357			
計	2	6,516									2	6,516			
そ の 他 (社 会 開 発 協 力 部)	プロポーザル	A1													
		A2							1	15,204			1	15,204	
		小計							1	15,204			1	15,204	
	特命随契	B1													
		B2			1	5,411							1	5,411	
		B3													
小計			1	5,411							1	5,411			
計			1	5,411				1	15,204			2	20,615		
合 計	プロポーザル	A1	49	143,455	16	109,519	4	51,781			2	54,865	71	359,620	
		A2	21	70,324	9	60,699	1	10,879	2	31,955			33	173,857	
		小計	70	213,779	25	170,218	5	62,660	2	31,955	2	54,865	104	533,477	
	特命随契	B1													
		B2	12	28,216	4	24,845	1	12,884	1	16,476	1	34,254	19	116,675	
		B3	56	105,312	12	90,194			1	17,534	1	28,748	70	241,788	
小計	68	133,528	16	115,039	1	12,884	2	34,010	2	63,002	89	358,463			
計	138	347,307	41	285,257	6	75,544	4	65,965	4	117,867	193	891,940			
比 率		71.5	38.9	21.2	32.0	3.1	8.5	2.1	7.4	2.1	13.2	(100)	(100)		

(2) 業務実施契約(第6表つづき)

(単位: 件数=件, 金額=千円, 比率=%)

部 名	契約金額区分		10,000千円以下		10,001千円 ~30,000千円		30,001千円 ~50,000千円		50,001千円 ~100,000千円		100,001千円 ~150,000千円		150,001千円以上		計		
			件数	契約金額	件数	契約金額	件数	契約金額	件数	契約金額	件数	契約金額	件数	契約金額	件数	契約金額	件数
	選定方式																
社会開発調査部	プロポーザル	A1	3	8,670	3	78,504	1	48,704	4	284,552	12	1,555,968	5	902,489	28	2,878,887	
		A2	4	20,578					1	83,297	3	346,941			8	450,816	
		小計	7	29,248	3	78,504	1	48,704	5	367,849	15	1,902,909	5	902,489	36	3,329,703	
	特命随契	B1															
		B2	3	20,881	10	165,466	7	268,590	16	1,171,492	17	2,071,857	17	3,790,120	70	7,488,406	
		B3	1	1,265	1	25,459			1	75,694					3	102,418	
		小計	4	22,146	11	190,925	7	268,590	17	1,247,186	17	2,071,857	17	3,790,120	73	7,590,824	
	計		11	51,394	14	269,429	8	317,294	22	1,615,035	32	3,974,766	22	4,692,609	109	10,920,527	
	森林水産計画調査部	プロポーザル	A1			3	55,200	3	117,452	6	483,552	6	742,128	1	156,121	19	1,554,453
			A2	1	9,006	1	11,168			1	86,813	3	349,483			6	456,470
小計			1	9,006	4	66,368	3	117,452	7	570,365	9	1,091,611	1	156,121	25	2,010,923	
特命随契		B1															
		B2	7	38,645	3	53,385	6	234,676	6	472,782	4	465,360	2	348,158	28	1,613,006	
		B3									1	113,388			1	113,388	
		小計	7	38,645	3	53,385	6	234,676	6	472,782	5	578,748	2	348,158	29	1,726,394	
計			8	47,651	7	119,753	9	352,128	13	1,043,147	14	1,670,359	3	504,279	54	3,737,317	
農業開発協力部		プロポーザル	A1			3	44,692									3	44,692
			A2														
	小計				3	44,692									3	44,692	
	特命随契	B1															
		B2	2	18,604	5	81,348									7	99,952	
		B3			1	12,484									1	12,484	
		小計	2	18,604	6	93,832									8	112,436	
	計		2	18,604	9	138,524									11	157,128	
	林業水産開発協力部	プロポーザル	A1			2	31,146			2	187,685					4	218,831
			A2			1	28,473	1	46,575							2	75,048
小計					3	59,619	1	46,575	2	187,685					6	293,879	
特命随契		B1															
		B2	5	19,275	2	37,961	1	30,558	4	352,116			1	191,653	13	631,563	
		B3															
		小計	5	19,275	2	37,961	1	30,558	4	352,116			1	191,653	13	631,563	
計			5	19,275	5	97,580	2	77,133	6	539,801			1	191,653	19	925,442	
鉱工業計画調査部		プロポーザル	A1			3	61,451	3	134,159	4	287,794					2	382,849
			A2							1	53,459	1	141,690			2	195,149
	小計				3	61,451	3	134,159	5	341,253	1	141,690			4	577,998	
	特命随契	B1															
		B2	3	17,915	6	133,756	7	267,122	5	351,319	8	1,000,580	3	620,754	32	2,391,446	
		B3					1	34,947							1	34,947	
		小計	3	17,915	6	133,756	8	302,069	5	351,319	8	1,000,580	3	620,754	33	2,426,393	
	計		3	17,915	9	195,207	11	436,228	10	692,572	9	1,142,270	5	1,003,603	47	3,487,795	
	鉱工業開発協力部	プロポーザル	A1														
			A2														
小計																	
特命随契		B1															
		B2															
		B3															
		小計															
計																	
無償資金協力業務部		プロポーザル	A1														
			A2														
	小計																
	特命随契	B1															
		B2															
		B3															
		小計															
	計																

(2) 業務実施契約(第6表(2)つづき)

(単位:件数=件, 金額=千円, 比率=%)

部名	契約金額区分		10,000千円以下		10,001千円 ~30,000千円		30,001千円 50,000千円		50,001千円 ~100,000千円		100,001千円 ~150,000千円		150,001千円以上		計		
	選定方式		件数	契約金額	件数	契約金額	件数	契約金額	件数	契約金額	件数	契約金額	件数	契約金額	件数	契約金額	
無償資金協力調査部	プロポーザル	A1			21	473,372	27	1,018,542	4	253,995					52	1,745,909	
		A2			3	72,632	6	214,937	2	108,159					11	395,728	
		小計			24	546,004	33	1,233,479	6	362,154					63	2,141,637	
	特命随契	B1															
		B2	2	15,627	2	29,726	1	43,670							5	89,023	
		B3			6	122,413	5	200,598							11	323,011	
		小計	2	15,627	8	152,139	6	244,268							16	412,034	
	計	2	15,627	32	698,143	39	1,477,747	6	362,154					79	2,553,671		
	企画部	プロポーザル	A1														
			A2														
小計																	
特命随契		B1															
		B2							1	61,146					1	61,146	
		B3			1	18,295									1	18,295	
		小計			1	18,295			1	61,146					2	79,441	
計				1	18,295			1	61,146					2	79,441		
医療協力部		プロポーザル	A1														
			A2			1	27,311									1	27,311
	小計				1	27,311									1	27,311	
	特命随契	B1															
		B2															
		B3			1	24,816									1	24,816	
		小計			1	24,816									1	24,816	
	計			2	52,127									2	52,127		
	派遣事業部	プロポーザル	A1														
			A2														
小計																	
特命随契		B1															
		B2															
		B3															
		小計															
計																	
その他(社会開発協力部)		プロポーザル	A1														
			A2														
	小計																
	特命随契	B1															
		B2															
		B3															
		小計															
	計																
	合計	プロポーザル	A1	3	8,670	35	744,365	34	1,318,857	20	1,497,578	18	2,298,096	8	1,441,459	118	7,309,025
			A2	5	29,584	6	139,584	7	261,512	5	331,728	7	838,114			30	1,600,522
小計			8	38,254	41	883,949	41	1,580,369	25	1,829,306	25	3,136,210	8	1,441,459	148	8,909,547	
特命随契		B1															
		B2	22	130,947	28	501,642	22	844,616	32	2,408,855	29	3,537,797	23	4,950,685	156	12,374,542	
		B3	1	1,265	10	203,467	6	235,545	1	75,694	1	113,388			19	629,359	
		小計	23	132,212	38	705,109	28	1,080,161	33	2,484,549	30	3,651,185	23	4,950,685	175	13,003,901	
計		31	170,466	79	1,589,058	69	2,660,530	58	4,313,855	55	6,787,395	31	6,392,144	323	21,913,448		
比率			9.6	0.8	24.5	7.3	21.4	12.1	18.0	19.7	17.0	31.0	9.6	29.2	(100)	(100)	

第7表 業種(分野)別契約実績

(1) 役務提供契約

(単位: 件数=件, 金額=千円, 比率=%, 期間=日)

大分類	小分類	契約 件数	指名 業者数	契約期間		契約金額		技術費			作業人日			業者数 (延)	
				延期間	1件当り 期間	延金額	1件当り 金額	延金額	1件当り 金額	技術 比率	現 地 日 (延)	内 国 日 (延)	人 月 当 り 技 術 費	現 地 内 国	延
1 開発計画	1 開発計画一般	11	18	1,074	98	111,453	10,132	109,632	9,966	98.3	3.6	39.6	2,531	7	29
	2 総合・地域開発計画	3	15	227	76	39,373	13,124	34,829	11,609	88.4	8.4	4.2	2,755	6	6
	5 その他	1	0	21	21	824	824	824	824	100.0	0.0	40.0	21	0	1
	合 計	15	33	1,322	88	151,650	10,110	145,285	9,685	95.8	12.0	83.9	1,514	13	36
2 建設	1 河川、砂防、海岸	8	56	296	37	22,083	2,760	22,083	2,760	100.0	4.8	4.8	2,286	9	8
	2 港湾	4	31	113	28	14,482	3,620	11,044	2,761	76.2	2.7	2.2	2,222	7	7
	4 橋梁	5	33	177	35	12,724	2,544	12,128	2,425	95.3	2.7	2.9	2,150	6	6
	5 道路	8	66	316	40	21,662	2,707	21,604	2,700	99.7	3.8	5.1	2,400	9	9
	6 鉄道	1	0	398	398	1,845	1,845	1,845	1,845	100.0	0.8	0.0	2,223	1	0
	9 上水道	12	110	519	43	52,347	4,362	51,450	4,287	98.2	10.1	11.5	2,325	17	16
	13 その他	1	0	50	50	1,254	1,254	1,254	1,254	100.0	0.4	0.5	1,393	1	1
	合 計	39	296	1,869	48	126,397	3,240	121,408	3,113	96.0	25.5	27.1	2,306	50	47
3 測量	2 航空測量	5	0	208	42	19,940	3,988	19,940	3,988	100.0	6.3	4.1	1,901	9	9
	合 計	5	0	208	42	19,940	3,988	19,940	3,988	100.0	6.3	4.1	1,901	9	9
4 地質調査	1 ボーリング	1	10	35	35	2,447	2,447	2,447	2,447	100.0	0.6	0.4	2,447	1	1
	合 計	1	10	35	35	2,447	2,447	2,447	2,447	100.0	0.6	0.4	2,447	1	1
5 建築	2 教育施設建設	1	7	31	31	1,934	1,934	1,934	1,934	100.0	0.5	0.3	2,249	1	1
	5 医療・福祉施設	1	0	12	12	682	682	682	682	100.0	0.2	0.1	2,047	1	1
	合 計	2	7	43	22	2,616	1,308	2,616	1,308	100.0	0.7	0.4	2,198	2	2
6 運輸・交通	1 運輸・交通一般	8	50	288	36	31,258	3,907	28,576	3,572	91.4	8.8	5.3	2,004	11	11
	2 海運・水運・船舶	1	8	142	142	15,204	15,204	15,204	15,204	100.0	1.8	4.6	2,325	2	2
	3 陸運	2	5	65	33	5,131	2,565	5,131	2,565	100.0	1.9	0.8	1,873	3	3
	合 計	11	63	495	45	51,593	4,690	48,911	4,446	94.8	12.6	10.8	2,078	16	16
7 通信・放送	1 通信・放送一般	1	2	74	74	4,159	4,159	4,037	4,037	97.0	0.3	1.3	2,417	1	11
	2 電報・電話	1	4	28	28	3,303	3,303	3,303	3,303	100.0	0.6	0.6	2,502	2	2
	3 ラジオ・テレビ放送	2	5	37	19	2,506	1,253	2,506	1,253	100.0	0.5	0.6	2,142	2	1
	合 計	4	11	139	35	9,968	2,492	9,846	2,461	98.7	1.6	2.5	2,367	5	14
8 農業	1 農業一般	13	44	647	50	101,711	7,823	96,334	7,410	94.7	18.8	20.9	2,423	24	24
	3 農業土木	3	5	280	93	42,177	14,059	38,500	12,833	91.2	13.0	5.3	2,100	6	6
	4 農業機械化	12	0	1,028	86	32,658	2,721	32,343	2,695	99.0	9.2	8.4	1,832	18	18

(第7表つづき)

(単位:件数=件,金額=千円,比率=%,期間=日)

業 種 区 分	大 分 類	小 分 類	契 約 指 名		契 約 期 間		契 約 金 額		技 術 費		作 業 人 月		従 業 者 数			
			件 数	業 者 数	延 期 間	1件当り 期 間	延 金 額	1件当り 金 額	延 金 額	1件当り 金 額	技 術 比 率	現 地 (延)	国 内 (延)	人/月当り 技 術 費	現 地 (延)	国 内 (延)
8 農 業	6 その他		4	0	488	122	9,926	2,481	9,926	2,481	100.0	2.6	2.4	1,935	5	5
		合 計	32	49	2,443	76	186,472	5,827	177,103	5,534	94.9	43.6	37.2	2,190	53	53
9 畜 産	2 家畜衛生		1	5	33	33	2,756	2,756	2,756	2,756	100.0	0.7	0.4	2,505	1	1
		合 計	1	5	33	33	2,756	2,756	2,756	2,756	100.0	0.7	0.4	2,505	1	1
10 林 業	1 林業一般		6	23	489	61	49,310	6,163	49,310	6,163	100.0	13.4	12.1	1,926	14	14
	3 林産品加工		1	3	24	24	3,754	3,754	3,754	3,754	100.0	0.5	1.0	2,503	1	1
	合 計	9	26	513	57	53,064	5,896	53,064	5,896	100.0	13.9	13.1	1,958	15	15	
11 水 産	1 漁業一般		3	13	94	31	5,484	1,828	5,417	1,805	98.7	1.5	1.3	1,849	3	3
	2 増・養殖		1	7	31	31	2,209	2,209	2,209	2,209	100.0	0.4	0.6	2,145	1	1
	4 その他		2	0	63	32	6,753	3,376	6,713	3,356	99.4	3.8	0.0	1,735	4	1
	合 計	6	20	188	31	14,446	2,407	14,339	2,389	99.2	5.8	2.0	1,831	8	5	
12 工 業 一 般	2 中小工業		1	12	129	129	11,588	11,588	10,656	10,656	91.9	2.6	1.8	2,348	3	3
	3 工業試験・研究		1	3	24	24	3,787	3,787	3,676	3,676	97.0	0.3	0.5	4,595	2	2
	4 その他		2	0	36	18	895	447	869	434	97.0	0.9	0.1	820	2	2
	合 計	4	15	189	47	16,270	4,067	15,201	3,800	93.4	3.9	2.4	2,390	7	7	
13 軽 工 業	2 繊維工業		1	4	31	31	4,153	4,153	4,032	4,032	97.0	0.6	1.0	2,520	2	2
	3 紙・パルプ工業		1	8	40	40	3,022	3,022	3,022	3,022	100.0	0.4	0.5	3,022	1	1
	4 その他		4	0	52	13	3,868	967	3,753	938	97.0	0.5	1.2	2,182	4	4
	合 計	6	12	123	21	11,043	1,840	10,807	1,801	97.8	1.5	2.7	2,502	7	7	
14 重 工 業	1 機械工業		3	8	122	41	13,244	4,414	12,857	4,285	97.0	1.8	3.0	2,679	6	6
	合 計	3	8	122	41	13,244	4,414	12,857	4,285	97.0	1.8	3.0	2,679	6	6	
15 化 学 工 業	1 石油化学		2	6	80	40	4,671	2,335	4,535	2,267	97.0	1.1	1.0	2,160	2	2
	4 その他		1	4	27	27	5,012	5,012	4,866	4,866	97.0	0.6	1.0	2,914	2	2
	合 計	3	10	107	36	9,683	3,227	9,401	3,133	97.0	1.7	2.0	2,494	4	4	
16 鉱 業	1 鉱業一般		2	1	292	146	15,277	7,638	13,894	6,947	90.9	1.8	5.4	1,914	3	5
	3 非金属資源開発		1	0	74	74	7,855	7,855	7,855	7,855	100.0	1.2	1.3	3,021	2	2
	合 計	3	1	366	122	23,132	7,710	21,749	7,249	94.0	3.1	6.7	2,206	5	7	
17 エ ン エ ル ジー	2 水力発電		6	62	226	38	34,838	5,806	33,850	5,641	97.1	6.6	6.1	2,645	13	13
	4 配・送電		4	24	149	37	16,101	4,025	15,496	3,874	96.2	2.8	3.5	2,448	6	6
	7 その他		2	8	456	228	9,350	4,675	8,718	4,359	93.2	1.8	2.2	2,160	4	4

(第7表つづき)

(単位: 件数=件, 金額=千円, 比率=%, 期間=日)

業 種 区 分	大 分 類	小 分 類	契 約 件 数	指 名 業者数	契 約 期 間		契 約 金 額		技 術 費		作 業 人 月			従 業 者 数 (延)		
					延 期 間	1 件 当 り 期 間	延 金 額	1 件 当 り 金 額	延 金 額	1 件 当 り 金 額	技 術 比 率	現 地 国 内 (延)	現 地 国 内 (延)	人 / 月 当 り 技 術 費	現 地 国 内	現 地 国 内
17	エネルギー	合 計	12	94	831	69	40,289	5,024	58,044	4,838	96.3	11.2	11.8	2,510	23	23
18	保健・医療	1 保健医療一般	3	5	232	77	12,003	4,001	11,829	3,943	98.5	2.3	3.6	1,958	5	5
		2 人口・家族計画	2	4	105	53	5,635	2,817	5,471	2,735	97.0	10.6	25.6	151	3	3
		3 その他	8	20	734	92	22,856	2,857	22,484	2,810	98.3	6.7	5.8	1,786	12	12
		合 計	13	29	1,071	82	40,474	3,114	39,784	3,060	98.2	19.7	35.1	724	20	20
19	環境	1 大気	1	9	26	26	2,292	2,292	2,292	2,292	100.0	0.4	0.4	2,634	1	1
		3 廃棄物処理	4	9	98	25	8,292	1,573	6,143	1,535	97.6	1.7	1.0	2,148	5	5
		4 水処理	3	0	84	28	4,366	1,455	3,851	1,283	88.2	2.7	0.3	1,246	3	3
		5 環境アセスメント	1	7	61	61	3,313	3,313	3,313	3,313	100.0	0.8	0.6	2,209	1	1
		合 計	9	25	269	30	16,263	1,807	15,599	1,733	95.9	5.7	2.5	1,875	10	10
20	その他	7 労働	3	0	272	91	17,027	5,675	16,889	5,629	99.1	3.9	3.0	2,413	6	6
		8 その他	12	11	899	75	63,146	5,282	59,583	4,945	94.3	6.8	21.5	2,097	14	23
		合 計	15	11	1,171	78	80,173	5,344	76,472	5,098	95.3	10.7	24.6	2,159	20	29
合 計			193	725	11,537	60	691,940	4,621	857,649	4,443	96.1	185.4	273.4	1,877	275	312

(2) 業務実施契約 (第7表つづき)

(単位: 件数=件, 金額=千円, 比率=%, 期間=日)

大分類	種 別	契約者		契約期間		契約金額		技 術 費			作 業 人 月			従 業 者 数 (延)	
		件数	業者数	延 期 間	1件当り 期 間	延 金 額	1 件 当 り 金 額	延 金 額	1 件 当 り 金 額	技 術 比 率	現 地 (延)	内 国 (延)	人 / 月 当 り 技 術 費	現 地	内 国
1 開発計画	1 開発計画一般	1	0	180	180	14,512	14,512	11,952	11,952	82.3	0.0	0.7	17.074	0	3
	2 総合・地域開発計画	6	7	977	163	650,987	108,497	474,347	79,057	72.8	128.7	37.0	2,860	74	31
	3 都市開発計画	1	0	309	309	125,276	125,276	90,292	90,292	72.0	28.9	8.3	2,423	11	11
	5 その他	2	2	354	177	89,558	44,779	58,486	29,243	65.3	19.5	5.6	2,322	11	5
	合 計	10	9	1,820	182	880,333	88,033	635,077	65,507	72.1	177.2	51.7	2,773	96	50
2 建設	1 河川、砂防、海岸	17	34	3,310	195	1,798,575	105,798	1,387,680	81,428	77.1	296.6	177.2	2,928	134	106
	2 港湾	13	18	1,890	145	1,239,575	95,351	958,685	73,745	77.3	156.3	170.5	2,933	94	110
	3 空港	6	2	822	137	318,426	53,071	238,329	39,721	74.8	37.5	56.2	2,539	35	37
	4 橋梁	10	33	1,525	153	652,530	65,253	488,526	48,852	74.8	112.7	57.4	2,871	150	54
	5 道路	10	24	1,732	173	1,128,304	112,830	803,130	80,313	71.1	174.6	73.7	3,233	78	109
	6 鉄道	5	13	566	113	302,711	60,542	237,727	47,545	78.5	44.3	53.6	2,427	36	50
	8 土質、基礎	1	0	40	40	3,626	3,626	2,766	2,766	76.2	1.0	0.0	2,766	1	0
	9 上水道	27	99	5,908	219	1,778,587	65,873	1,288,387	47,718	72.4	277.7	201.4	2,689	140	184
	10 下水道	2	6	360	180	153,419	76,709	116,529	58,264	75.9	25.0	25.8	2,286	11	12
	合 計	91	229	16,153	178	7,375,753	81,052	5,521,759	60,678	74.8	1,126.1	816.1	2,843	679	664
3 測量	1 一般測量	3	0	566	182	476,805	225,601	575,837	191,945	85.0	82.7	18.3	5,696	30	30
	2 航空測量	9	20	1,317	146	867,163	96,351	708,136	78,681	81.6	118.4	29.6	4,782	59	57
	合 計	12	20	1,883	155	1,543,968	128,664	1,283,973	106,997	83.1	201.1	47.9	5,153	89	87
4 地質調査	1 ボーリング	5	11	1,013	203	583,573	116,714	453,980	90,796	77.7	94.5	67.4	2,803	43	32
	合 計	5	11	1,013	203	583,573	116,714	453,980	90,796	77.7	94.5	67.4	2,803	43	32
5 建築	2 教育施設建設	9	40	1,495	166	320,304	35,589	247,429	27,492	77.2	47.3	53.3	2,455	44	53
	3 文化施設	1	0	216	216	41,435	41,435	30,487	30,487	73.5	5.3	5.8	2,729	8	10
	4 研究・実験施設	3	12	789	256	94,975	31,658	68,854	22,951	72.4	15.0	17.6	2,106	13	16
	5 医療・福祉施設	4	16	575	144	147,190	36,797	111,511	27,877	75.7	20.0	26.2	2,412	18	24
	合 計	17	68	3,055	180	603,904	35,523	458,281	26,957	75.8	87.7	103.1	2,401	83	103
6 運輸・交通	1 運輸・交通一般	11	14	1,603	146	824,403	74,945	621,132	56,466	75.3	146.8	92.4	2,595	66	55
	合 計	11	14	1,603	146	824,403	74,945	621,132	56,466	75.3	146.8	92.4	2,595	66	55
7 通信・放送	1 通信・放送一般	1	0	316	316	241,297	241,297	181,652	181,652	75.2	44.8	28.7	2,470	12	12
	2 電報・電話	7	5	1,099	157	417,954	59,707	303,246	43,320	72.5	59.2	77.2	2,223	37	46
	3 ラジオ・テレビ放送	5	0	762	152	216,075	43,215	155,758	31,151	72.0	31.2	33.1	2,416	26	23

(第7表つづき)

(単位:件数=件,金額=千円,比率=%,期間=日)

大分類	小分類	契約者数		契約期間		契約金額		技術費		作業人月			従事者数(名)		
		件数	業者数	延期間	1件当り	延金額	1件当り	延金額	1件当り	技術比率	現(延)	国内(延)	人/月当り	現(延)	国内
	5 その他	1	0	97	97	20,408	20,408	14,624	14,624	71.6	3.2	3.4	2,186	4	4
	計	14	5	2,274	162	895,734	63,981	655,278	46,805	73.1	138.5	142.5	2,331	79	89
8 農業	1 農業一般	40	98	7,055	176	2,915,823	72,895	2,108,682	52,717	72.3	593.1	287.6	2,394	264	240
	3 農業土木	24	39	3,848	160	941,082	39,211	715,066	29,794	75.9	192.6	98.0	2,440	79	85
	6 その他	3	7	445	148	111,011	37,003	73,666	24,555	66.3	15.0	18.4	2,204	13	14
	計	67	144	11,348	169	3,967,916	59,222	2,897,414	43,245	73.0	800.8	404.0	2,405	356	319
10 林業	1 林業一般	8	11	873	109	584,655	73,081	477,275	59,659	81.6	59.1	89.9	3,203	42	63
	2 森林土木	7	10	678	97	80,063	11,437	51,369	7,338	64.1	19.0	9.1	1,624	12	13
	計	15	21	1,551	103	664,718	84,518	528,644	67,000	79.5	78.1	99.0	2,984	54	74
11 水産	1 漁業一般	4	13	531	133	230,037	57,509	167,029	41,757	72.6	34.9	25.2	2,776	27	24
	2 増・養殖	2	6	368	184	35,489	16,744	23,966	11,983	71.5	7.3	5.6	1,841	8	10
	4 その他	3	8	841	280	120,798	40,266	77,915	25,971	64.5	17.7	15.7	2,325	18	21
	計	9	27	1,740	193	386,324	114,519	268,910	79,711	69.9	60.1	46.5	2,520	53	55
12 工業一般	1 工業団地	1	4	138	138	85,832	85,832	67,495	67,495	78.6	15.6	13.2	2,341	9	9
	2 中小工業	3	3	702	234	579,667	193,222	473,906	157,968	81.7	82.3	109.5	2,469	38	44
	3 工業試験・研究	2	6	264	132	47,450	23,725	29,950	14,975	63.1	7.2	9.1	1,828	9	10
	4 その他	7	7	1,105	158	546,183	78,026	416,316	59,473	76.2	67.9	108.9	2,354	56	78
	計	13	20	2,209	170	1,259,132	280,815	987,667	259,811	78.6	173.0	240.8	2,386	112	141
13 軽工業	2 模様工業	1	0	281	281	41,931	41,931	38,383	38,383	91.5	3.4	13.0	2,340	4	5
	3 紙・パルプ工業	1	3	53	53	53,459	53,459	40,244	40,244	75.2	10.0	6.0	2,515	10	10
	4 その他	1	0	92	92	7,452	7,452	3,694	3,694	49.5	0.6	0.6	3,078	2	2
	計	3	3	426	142	102,842	102,842	82,321	82,321	80.0	14.0	19.6	2,450	16	17
14 重工業	1 機械工業	1	0	194	194	32,123	32,123	27,403	27,403	85.3	0.9	8.8	2,825	3	6
	2 鉄鋼業	1	0	293	293	53,003	53,003	45,360	45,360	85.5	4.1	12.9	2,668	5	5
	4 金属加工	1	0	207	207	27,134	27,134	23,529	23,529	86.7	0.6	9.3	2,374	2	7
	5 その他	2	0	346	173	105,974	52,987	84,033	42,016	79.2	11.0	22.9	2,469	12	13
	計	5	0	1,040	267	218,234	165,147	180,325	138,837	82.6	16.6	53.9	2,553	22	31
15 化学工業	1 石油化学	1	0	159	159	22,218	22,218	18,132	18,132	81.6	0.6	5.9	2,764	2	5
	2 化学肥料	1	0	30	30	7,126	7,126	2,909	2,909	40.8	0.0	1.2	2,424	0	4
	計	2	0	189	95	29,344	29,344	21,041	21,041	71.7	0.6	7.1	2,711	2	9

(第7表つづき)

(単位: 件数=件, 金額=千円, 比率=%, 期間=日)

大分類	区 分 小分類	契約 指 名		契約 期 間		契約 金 額		技 術 費			作 業 人 月			促 進 者 数 (延)		
		件数	業者数	延 期 間	1件当り 期 間	延 金 額	1 件 当 り 金 額	延 金 額	1 件 当 り 金 額	技 術 比 率	現 地 (延)	国 内 (延)	人 / 月 当 り 技 術 費	現 地	国 内	
16 鉱業	1 鉱業一般	1	2	265	265	76,791	76,791	56,895	56,895	74.0	16.2	9.8	2,188	6	6	
	4 石灰焼却	1	3	136	136	73,753	73,753	52,655	52,655	71.3	5.1	15.9	2,500	6	7	
	合 計	2	5	401	201	150,544	75,272	109,550	54,775	72.7	21.3	25.7	2,328	12	13	
17 エネルギー	1 エネルギー一般	2	0	189	95	43,923	21,961	23,110	11,555	52.6	2.5	6.5	2,562	5	13	
	2 水力発電	15	16	2,529	169	939,410	62,627	732,444	48,829	77.9	122.9	142.4	2,760	92	91	
	3 火力発電	4	7	861	215	347,802	86,950	250,480	62,620	72.0	31.3	89.5	2,071	22	42	
	4 配・送電	3	5	428	143	171,851	57,283	135,395	45,131	78.7	18.5	32.5	2,650	13	14	
	6 地熱	2	0	223	112	83,789	41,894	54,789	27,394	65.5	22.6	0.0	2,421	11	0	
	7 その他	1	0	296	296	137,184	137,184	108,602	108,602	79.1	20.9	31.7	2,063	13	13	
	合 計	27	28	4,526	168	1,723,959	63,850	1,304,820	48,326	75.6	218.9	302.7	2,501	156	173	
18 保健・医療	1 保健医療一般	1	0	157	157	24,816	24,816	19,877	19,877	80.0	2.6	6.0	2,309	3	6	
	3 その他	4	12	516	129	101,206	25,301	80,974	20,243	80.0	11.1	25.2	2,225	11	14	
	合 計	5	12	673	135	126,022	25,204	100,851	20,170	80.0	13.7	31.2	2,241	14	20	
19 環境	1 大気	1	4	52	52	17,582	17,582	12,255	12,255	89.7	3.2	1.2	2,785	4	4	
	2 水質	1	0	122	122	42,124	42,124	24,126	24,126	57.2	1.5	7.0	2,828	3	5	
	3 廃棄物処理	4	2	470	118	192,885	48,221	153,744	38,436	79.7	36.2	32.1	2,249	27	25	
	4 水処理	1	0	299	299	110,634	110,634	88,889	88,889	80.3	19.2	9.9	3,045	12	12	
	5 環境アセスメント	1	0	86	86	70,193	70,193	60,463	60,463	86.1	2.2	25.2	2,200	5	11	
	6 その他	1	6	10	10	2,730	2,730	2,730	2,730	100.0	0.0	0.9	2,758	0	3	
	合 計	9	12	1,639	182	436,148	48,460	342,207	38,023	78.4	62.3	76.6	2,463	51	60	
20 その他	5 観光	1	0	78	78	20,339	20,339	8,848	8,848	43.5	1.3	2.1	2,565	5	5	
	6 教育文化	3	11	335	112	40,366	13,455	29,214	9,738	72.3	4.9	7.9	2,268	8	9	
	8 その他	2	0	256	128	81,892	40,946	69,362	34,681	84.6	1.6	18.9	3,362	5	19	
	合 計	6	11	669	112	142,597	23,766	107,424	17,904	75.3	7.9	29.0	2,906	18	33	
合 計			323	639	54,190	168	21,913,448	67,843	16,560,654	51,271	75.5	3,439.9	2,658.1	2,716	2,001	2,027

第8表 業種(分野)別・コンサルタント別契約実績

(単位:金額=万円)

分野 (上段:大分類) (下段:小分類)	コンサルタント名	国名	件名	契約金額 (技術費)	契約期間		契約方式	単独 共同	担当部署名
					自年月日	至年月日			
開発計画 開発計画一般	000799 開発センター (000799)	区分不随(世界)	食糧増産援助評価調査	7,598 (7,598)	64.11.16	65.1.31	役割 A 1	単独	企画部 評価監理課
	000799 開発センター (000799)	区分不随(世界)	フォローアップ調査(開発調査 実施済案件現状調査)	14,512 (11,952)	64.10.2	65.3.30	業務 B 2	単独	社会開発調査部 社会開発調査第一課
	000799 開発センター (000799)	区分不随(世界)	フォローアップ調査(開発調査 実施済案件現状調査)	9,347 (8,014)	65.1.18	65.3.30	役割 A 1	単独	農林水産計画調査部 農林水産計画課
	004611 国際協力サービス・センター (004611)	マレーシア	フォローアップ調査	4,166 (4,166)	64.11.8	64.12.22	役割 B 3	単独	社会開発調査部 社会開発調査部計画課
	004611 国際協力サービス・センター (004611)	タンザニア	フォローアップ調査(タンザニ ア)	4,549 (4,549)	64.12.18	65.2.21	役割 A 1	単独	社会開発調査部 社会開発調査部計画課
	004611 国際協力サービス・センター (004611)	メキシコ	フォローアップ調査(メキシコ)	2,081 (2,081)	65.2.15	65.3.30	役割 A 1	単独	社会開発調査部 社会開発調査部計画課
	004611 国際協力サービス・センター (004611)	区分不随(世界)	JICA技術協力事業に係る排 除契約調査	12,884 (12,884)	64.8.21	64.11.20	役割 B 2	単独	企画部 企画課
	004611 国際協力サービス・センター (004611)	区分不随(世界)	国別経済技術協力基礎資料整備 調査	28,748 (28,748)	64.10.13	65.3.31	役割 B 3	単独	企画部 地域第一課
	004611 国際協力サービス・センター (004611)	区分不随(世界)	事後現況調査に係る基礎研究	9,508 (9,508)	64.11.15	65.3.30	役割 B 3	単独	企画部 評価監理課
	004611 国際協力サービス・センター (004611)	区分不随(世界)	プロジェクト研究(新規案件採 択資料作成作業)	8,704 (8,704)	65.1.12	65.3.30	役割 B 3	単独	社会開発調査部 社会開発調査部計画課
	004611 国際協力サービス・センター (004611)	区分不随(世界)	遠征派遣分野の基本設計調査に おける技術調査実施マニュアル	7,117 (7,117)	64.10.16	65.2.28	役割 A 2	単独	無償資金協力調査部 基本設計調査第一課
	09164 国際交流サービス協会 (09164)	区分不随(世界)	紙工業関係英文報告書審査基準 ガイドライン策定計画	14,751 (14,751)	64.10.25	65.3.31	役割 A 2	単独	紙工業計画調査部 紙工業計画課
開発計画 総合・地域開発計画	000799 開発センター 日本工営㈱ (000799)	インドネシア	北部スマトラ地域総合開発計画	182,746 (126,811)	64.6.26	65.3.30	業務 B 2	J V	社会開発調査部 社会開発調査第一課
	000799 開発センター *総パシフィックコンサルタンツ (000799)	タイ	中央平野北部地域総合開発計画	85,885 (58,227)	65.2.13	65.6.20	業務 B 2	J V	社会開発調査部 社会開発調査第一課
	000799 開発センター *総パシフィックコンサルタンツ (000799)	タイ	中央平野北部地域総合開発計画	146,939 (106,623)	64.6.23	64.12.20	業務 B 2	J V	社会開発調査部 社会開発調査第一課
	00215 日本工営㈱ *総パシフィックコンサルタンツ (00215)	フィリピン	カラバール地域総合開発計画調 査	5,205 (5,205)	65.3.16	65.3.30	業務 A 2	J V	社会開発調査部 社会開発調査第一課
	00215 日本工営㈱ *総パシフィックコンサルタンツ (00215)	タイ	パタヤ地区総合開発計画	204,715 (152,765)	64.6.9	65.3.30	業務 B 2	J V	社会開発調査部 社会開発調査第一課
	00219 *総パシフィックコンサルタンツ (00219)	タイ	南部タイ復興計画(概)	2,484 (2,484)	64.5.24	64.8.31	役割 A 1	単独	無償資金協力業務部 業務第一課
	00255 八千代エンジニアリング㈱ (00255)	フィリピン	フィリピン経済技術協力合同評 価調査(本務調査I)	34,254 (29,710)	64.7.27	64.10.31	役割 B 2	単独	企画部 評価監理課
	00255 八千代エンジニアリング㈱ (00255)	フィリピン	カラバール地域総合開発計画調 査	25,459 (24,718)	64.12.13	65.3.2	業務 B 3	単独	社会開発調査部 社会開発調査第一課
	00255 八千代エンジニアリング㈱ (00255)	フィリピン	カラバール地域総合開発計画調 査	2,635 (2,635)	64.10.18	64.11.16	役割 A 1	単独	社会開発調査部 社会開発調査第一課
	00255 八千代エンジニアリング㈱ *総パシフィックコンサルタンツ (00255)	インドネシア	クマヨラン地区都市再開発計画	125,276 (90,292)	64.5.26	65.3.30	業務 B 2	J V	社会開発調査部 社会開発調査第一課
開発計画 その他	00190 日本技術開発㈱ (00190)	ニジェール	ニジェール地下水開発計画	28,412 (18,215)	65.3.27	65.8.3	業務 A 1	単独	無償資金協力調査部 基本設計調査第一課
	00215 日本工営㈱ (00215)	エクアドル	エクアドル・プロジェクト形成 調査(II)	61,146 (40,271)	64.6.22	65.1.31	業務 B 2	単独	企画部 地域課

(第8表つづき)

(単位: 千円・日円)

分野 (上段: 大分類) (下段: 小分類)	コンサルタント名	国名	件名	契約金額 (技術費)	契約期間		契約 方式	単独 次碼	担当部 群名
					自年月日	至年月日			
開発計画 その他 (01) (05)	洲田江成法律事務所 (00109)	パナマ	パナマ運河代客調査	824 (824)	64. 8. 26	64. 9. 15	役務 B 2	単独	社会開発調査部 社会開発調査第一課
建設 河川, 林務, 海岸 (02) (04)	㈱アイ・エス・エー新土木研究所 (00003)	インドネシア	ブラワン・パダン総合流域開発 計画	2,225 (2,225)	64. 10. 25	64. 11. 30	役務 A 1	単独	社会開発調査部 社会開発調査第二課
	㈱アイ・エス・エー新土木研究所 (00003)	インドネシア	チダオ・チバテン水資源開発 計画	2,225 (2,225)	64. 9. 18	64. 10. 24	役務 A 1	単独	社会開発調査部 社会開発調査第二課
	㈱アイ・エス・エー新土木研究所 (00003)	ブラジル	クバトン地域海岸山脈災害防止 ・復旧計画調査	2,225 (2,225)	64. 6. 16	64. 7. 21	役務 A 1	単独	社会開発調査部 社会開発調査第二課
	㈱建設技術研究所 (00050) ㈱パシフィック・インターナショナル	インドネシア	ブラワン・パダン総合流域開発 計画	1,526 (1,362)	65. 3. 27	65. 3. 31	業務 A 1	J V	社会開発調査部 社会開発調査第二課
	㈱建設技術研究所 (00050) 日本工営㈱	フィリピン	マニラ洪水対策計画	114,200 (97,105)	64. 5. 18	65. 3. 30	業務 B 2	J V	社会開発調査部 社会開発調査第二課
	㈱建設技術研究所 (00050) ㈱アイ・エス・エー新土木研究所 ㈱パシフィック・インターナショナル	フィリピン	イログ・ヒラパンガン川流域治 水計画調査	120,240 (94,604)	65. 1. 30	65. 6. 5	業務 A 2	J V	社会開発調査部 社会開発調査第二課
	㈱建設技術研究所 (00050) 日本工営㈱	ヴェネズエラ	チャマ川流域防災計画調査	132,851 (99,821)	64. 5. 22	65. 2. 28	業務 B 2	J V	社会開発調査部 社会開発調査第二課
	中央開発 (00128)	ドミニカ共和国	ドミニカ共和国西部地下水開発 計画	4,002 (4,002)	65. 1. 31	65. 3. 2	役務 B 2	単独	社会開発調査部 社会開発調査第二課
	内外エンジニアリング㈱ (00161)	フィリピン	イログ・ヒラパンガン川流域治 水計画調査	2,067 (2,067)	64. 10. 20	64. 11. 24	役務 A 2	単独	社会開発調査部 社会開発調査第二課
	日本工営㈱ (00215)	大韓民国	漢江水系中小河川環境整備計画	2,225 (2,225)	64. 9. 20	64. 11. 4	役務 A 1	単独	社会開発調査部 社会開発調査第二課
	日本工営㈱ (00215) 三井共同建設コンサルタント㈱	ラオス	ヴィエンチャン排水調整計画 調査	111,673 (87,644)	64. 7. 8	65. 3. 30	業務 B 2	J V	社会開発調査部 社会開発調査第二課
	日本工営㈱ (00215) ㈱建設技術研究所 国際建設㈱	フィリピン	アグノ川流域治水計画調査	200,799 (167,539)	64. 8. 10	65. 2. 28	業務 B 2	J V	社会開発調査部 社会開発調査第二課
	日本工営㈱ (00215) ㈱三協コンサルタント	モロッコ	レリス盆地ダム建設計画調査	196,768 (145,944)	64. 6. 1	65. 3. 31	業務 B 2	J V	社会開発調査部 社会開発調査第二課
	日本工営㈱ (00215) ㈱アイ・エス・エー新土木研究所	ケニア	マレワダム建設計画	103,269 (77,443)	64. 10. 4	65. 3. 31	業務 B 2	J V	社会開発調査部 社会開発調査第二課
	日本工営㈱ (00215) ㈱日エコン	モーリシャス	ポートルイス市水供給計画	21,513 (10,298)	64. 5. 1	64. 7. 7	業務 B 2	J V	社会開発調査部 社会開発調査第二課
	日本工営㈱ (00215) ㈱日エコン	モーリシャス	ポートルイス市水供給計画調査 (実施設計)	1,265 (1,152)	65. 3. 26	65. 3. 31	業務 B 3	J V	社会開発調査部 社会開発調査第二課
日本工営㈱ (00215) 日本建設コンサルタント㈱	ブラジル	クバトン地域海岸山脈災害防止 ・復旧計画調査	145,602 (112,211)	64. 11. 9	65. 3. 31	業務 A 1	J V	社会開発調査部 社会開発調査第二課	
日本工営㈱ (00215)	ブラジル	イタジャイ河下流域治水計画調 査	162,200 (118,065)	64. 6. 1	65. 3. 31	業務 B 2	J V	社会開発調査部 社会開発調査第二課	

(第8表つづき)

(単位:金額=千円)

分野 (上段:大分類) (下段:小分類)	コンサルタント名	国名	件名	契約金額 (技術費)	契約期間		契約 方式	単独 共同	担 当 部 課 名
					自年月日	至年月日			
	※調パシフィックコンサルタンツ								
	※調パシフィックコンサルタンツ (00219)	バングラデシュ	ダッカ市川本橋水施設整備計画 調査	75,694 (56,647)	64.7.7	65.2.28	業務 B3	単独	社会開発調査部 社会開発調査第二課
	※調パシフィックコンサルタンツ (00219) 日本工務部	インドネシア	ジャカルタ市都市排水下水道整 備計画調査	142,529 (106,392)	64.8.25	65.2.28	業務 A1	J V	社会開発調査部 社会開発調査第二課
	※調パシフィックコンサルタンツ (00219) 日本工務部	マレーシア	ペナン島洪水緩和・排水計画	167,604 (141,704)	64.7.4	65.3.30	業務 A1	J V	社会開発調査部 社会開発調査第二課
	※調パシフィックコンサルタンツ (00219) 調査設計事務局	タイ	バンコック市クローン水質改善 計画調査	30,388 (17,031)	64.5.18	65.2.20	業務 B2	J V	社会開発調査部 社会開発調査第二課
	北海道開発コンサルタント㈱ (00239)	中国	中国漢江中下流区間水防予備報 計画	2,276 (2,276)	65.3.1	65.3.31	役務 A1	単独	社会開発調査部 社会開発調査第二課
	八千代エンジニアリング㈱ (00255)	ケニア	全国水資源開発計画調査	4,838 (4,838)	64.8.18	64.9.28	役務 A2	単独	社会開発調査部 社会開発調査第二課
	八千代エンジニアリング㈱ (00255)	ザンビア	主要河川水資源開発計画調査	70,454 (52,718)	64.11.21	65.3.31	業務 A1	単独	社会開発調査部 社会開発調査第二課
建設 港湾	(02) (02) ※国際港湾開発研究センター (00068) 日本工務部	バングラデシュ	ダッカ港コンテナターミナル整 備計画調査	92,104 (66,037)	64.11.21	65.3.26	業務 A1	J V	社会開発調査部 社会開発調査第一課
	※国際港湾開発研究センター (00068) 八千代エンジニアリング㈱	中国	三港湾建設計画調査	54,615 (36,129)	64.12.21	65.3.30	業務 B2	J V	社会開発調査部 社会開発調査第一課
	※国際港湾開発研究センター (00068) 八千代エンジニアリング㈱	中国	三港湾建設計画調査	42,862 (35,274)	64.7.20	64.8.31	業務 B2	J V	社会開発調査部 社会開発調査第一課
	※国際港湾開発研究センター (00068) 八千代エンジニアリング㈱	インド	ニューマンガロール港改良計画 調査	174,280 (132,043)	64.8.25	65.3.31	業務 A1	J V	社会開発調査部 社会開発調査第一課
	※国際港湾開発研究センター (00068) 日本海洋コンサルタンツ㈱	インド	バルディア港開発計画調査	63,751 (38,122)	64.5.20	64.10.31	業務 B2	J V	社会開発調査部 社会開発調査第一課
	※国際港湾開発研究センター (00068) 日本トヨタエイト㈱	インドネシア	ハンジャルマシン港航路維持・ 浚渫計画	114,002 (107,406)	64.11.15	65.3.31	業務 B2	J V	社会開発調査部 社会開発調査第一課
	※国際港湾開発研究センター (00068) ※日本港湾コンサルタント	スリ・ランカ	コロネボ港整備計画調査	73,906 (53,520)	64.5.16	64.11.15	業務 B2	J V	社会開発調査部 社会開発調査第一課
	※国際港湾開発研究センター (00068)	タイ	ラムチャパン港輸送施設計画	7,523 (2,937)	64.6.2	64.7.17	業務 B2	単独	社会開発調査部 社会開発調査第一課
	※国際港湾開発研究センター (00068) 日本工務部	オマーン	北部地域港湾整備計画調査	192,230 (151,366)	64.10.24	65.3.31	業務 A1	J V	社会開発調査部 社会開発調査第一課
	※国際港湾開発研究センター (00068) ※日本港湾コンサルタンツ	トルコ	フィリオス港建設計画調査	140,980 (107,259)	64.11.22	65.3.30	業務 A1	J V	社会開発調査部 社会開発調査第一課

(第8表つづき)

(単位:金額・円)

分野 (上段:大分類) (下段:小分類)	コンサルタント名	国名	件名	契約金額 (技術費)	契約期間		契約 方式	単独 共同	担当 部署名
					自年月日	至年月日			
建設 港湾	(02) (02) OGC国際港湾開発センター (00048) 日本工営㈱	メキシコ	太平洋港整備計画	153,114 (117,448)	64. 9. 8	65. 3. 30	業務 B 2	J V	社会開発調査部 社会開発調査第一課
	セントラルコンサルタント㈱ (00105)	マレーシア	マレーシアラジャン港開発計画	2,156 (2,156)	65. 1. 5	65. 2. 2	役務 A 1	単独	社会開発調査部 社会開発調査第一課
	朝日建設計 (00167)	トルコ	フィリオス港建設計画調査	2,942 (2,942)	64. 5. 23	64. 6. 26	役務 A 1	単独	社会開発調査部 社会開発調査第一課
	日本テトラポッド㈱ (00205)	インドネシア	パンジャルマン港航路維持・ 復元計画	7,183 (3,745)	64.11.21	64.12.12	役務 B 2	単独	社会開発調査部 社会開発調査第一課
	日本テトラポッド㈱ (00205)	スリ・ランカ	南東部沿岸港砂調査	83,850 (75,655)	64. 6. 10	64.12.20	業務 B 2	単独	林業水産開発協力部 水産養殖調査第一課
	日本テトラポッド㈱ (00205)	ミクロネシア	ヤップ港拡張計画	44,358 (35,509)	65. 1. 18	65. 7. 20	業務 A 1	単独	無償資金協力調査部 基本設計調査第二課
	朝日本港湾コンサルタント (00209)	オマーン	北部地域港湾整備計画調査	2,201 (2,201)	64. 6. 29	64. 7. 25	役務 A 1	単独	社会開発調査部 社会開発調査第一課
建設 空港	(02) (03) 朝日本空港コンサルタント (00211)	中国	武漢天河空港建設計画調査	72,220 (60,017)	64.10.11	65. 3. 31	業務 B 2	単独	社会開発調査部 社会開発調査第一課
	朝日本空港コンサルタント (00211)	ウルグアイ	カラスコ国際空港整備計画	41,162 (27,397)	64.11.13	65. 3. 31	業務 B 2	単独	社会開発調査部 社会開発調査第一課
	日本工営㈱ (00215)	グアテマラ	国際空港整備計画調査	117,031 (93,520)	64. 6. 19	65. 3. 30	業務 B 2	単独	社会開発調査部 社会開発調査第一課
	朝日パシフィックコンサルタンツ (00219)	バングラデシュ	ナッタゴン空港開発計画	13,878 (8,675)	64. 7. 11	64. 9. 29	業務 B 2	単独	社会開発調査部 社会開発調査第一課
	朝日パシフィックコンサルタンツ (00219)	インドネシア	地方空港整備計画調査	59,250 (39,616)	65. 1. 24	65. 3. 30	業務 A 1	単独	社会開発調査部 社会開発調査第一課
	朝日パシフィックコンサルタンツ (00219)	ネパール	国内航空網整備計画調査	14,885 (9,104)	64. 7. 14	64. 9. 30	業務 B 2	単独	社会開発調査部 社会開発調査第一課
建設 橋梁	(02) (04) 朝日エンジニアリング (00042)	ラオス	タゴン架橋計画調査	2,091 (1,939)	64. 8. 31	64. 9. 28	役務 A 1	単独	社会開発調査部 社会開発調査第一課
	朝日エンジニアリング (00042)	フィリピン	地方道路橋架設計フェーズ Ⅱ、Ⅳ	64,357 (53,470)	64.11.20	65. 3. 31	業務 A 1	単独	無償資金協力調査部 基本設計調査第二課
	朝建設企画コンサルタント (00041)	ラオス	タゴン架橋計画調査	24,283 (24,283)	65. 1. 29	65. 3. 30	業務 A 1	単独	社会開発調査部 社会開発調査第一課
	朝建設企画コンサルタント (00041)	マレーシア	マレーシア全国橋架維持・修繕 計画調査	1,536 (1,536)	65. 2. 8	65. 3. 9	役務 A 1	単独	社会開発調査部 社会開発調査第一課
	朝長大 (00134) 朝日パシフィックコンサルタンツ	ザンビア	カブエ川道路橋架設計調査	125,450 (90,204)	64.11. 4	65. 3. 30	業務 A 1	J V	社会開発調査部 社会開発調査第一課
	朝長大 (00134)	グアテマラ	グアテマラ地方橋架設計計画	37,039 (26,159)	65. 3. 28	65. 8. 31	業務 A 2	単独	無償資金協力調査部 基本設計調査第二課
	朝長大 (00134)	ソロモン諸島	ルンバ橋架架替設計画 基本設 計調査	35,040 (22,153)	64. 6. 23	64.11.10	業務 A 1	単独	無償資金協力調査部 基本設計調査第一課
	日本海外コンサルタント㈱ (00191)	ニジェール	ニジェール第2ニアメ橋架設計 画	4,086 (4,086)	65. 1. 8	65. 3. 12	役務 B 3	単独	無償資金協力調査部 基本設計調査第二課
	日本工営㈱ (00215)	ネパール	カトマンズ市内橋架架替設計 画基本設計調査	39,360 (30,626)	64.10.13	65. 3. 26	業務 A 1	単独	無償資金協力調査部 基本設計調査第二課
	日本工営㈱ (00215) 朝日メック	フィリピン	新橋道路主要橋架架替設計画	9,732 (2,924)	64. 5. 19	64. 6. 30	業務 B 2	J V	社会開発調査部 社会開発調査第一課
	日本工営㈱ (00215) セントラルコンサルタント㈱	スーダン	新白ナイル橋架設計計画	143,483 (106,816)	64. 5. 20	65. 3. 31	業務 B 2	J V	社会開発調査部 社会開発調査第一課
	朝日パシフィックコンサルタンツ (00219)	タイ	バンコックラマ四世道路橋架架 建設計画	57,599 (48,367)	64. 7. 14	64.12.15	業務 A 1	単独	無償資金協力調査部 基本設計調査第二課
朝日パシフィックコンサルタンツ (00219)	チュニジア	ラダス・グレート橋架設計計画 調査	116,187 (83,524)	64. 9. 4	65. 3. 30	業務 A 1	J V	社会開発調査部 社会開発調査第一課	

(第8表つづき)

(単位: 公債・千円)

分野 (上段: 大分類) (下段: 小分類)	コンサルタント名	国名	件名	契約金額 (技術費)	契約期間		契約 方式	単独 共同	担 当 部 課 名
					自年月日	至年月日			
	日本工務院								
	北海道開発コンサルタント㈱ (00239)	パラオ	パラオ共同道路プロジェクト形成調査	2,683 (2,316)	65. 1. 8	65. 2. 15	役務 A 1	単独	企画部 地域第一課
	東横フクヤマコンサルタンツ・イ (00341)	マレーシア	高速道路交通管理計画	2,328 (2,191)	64.12. 2	64.12.16	役務 B 2	単独	社会開発調査部 社会開発調査第一課
建設 道路	(02) (05) 朝オリエントタルコンサルタンツ (00624)	マレーシア	全国道路網整備計画調査	2,817 (2,817)	65. 2. 28	65. 3. 31	役務 A 2	単独	社会開発調査部 社会開発調査第一課
	朝オリエントタルコンサルタンツ (00623)	シンガポール	カラン・パヤレバ高速道路計画調査	1,775 (1,775)	65. 3. 24	65. 3. 31	業務 A 1	単独	社会開発調査部 社会開発調査第一課
	朝オリエントタルコンサルタンツ (00623)	タイ	タイ固有村高速道路計画調査	2,451 (2,451)	64. 9. 21	64.10.18	役務 A 1	単独	社会開発調査部 社会開発調査第一課
	朝片平エンジニアリング (00042) 大日本コンサルタント㈱	フィリピン	地方道路網整備計画調査(Ⅱ)	130,252 (98,454)	64.10. 2	65. 3. 30	業務 A 1	J V	社会開発調査部 社会開発調査第一課
	朝片平エンジニアリング (00042) 日本工務院	タイ	タイ固有村高速道路計画調査	105,647 (84,847)	65. 2. 3	65. 5. 22	業務 A 1	J V	社会開発調査部 社会開発調査第一課
	御建設企画コンサルタント (00041)	インドネシア	スラバハヤモジョグルト有村高速道路建設計画調査	4,221 (4,221)	64.11.15	64.12.14	役務 A 2	単独	社会開発調査部 社会開発調査第一課
	御建設企画コンサルタント (00041)	フィリピン	フィリピン地方道路防犯計画	2,448 (2,448)	64.12.25	65. 2. 5	役務 A 1	単独	社会開発調査部 社会開発調査第一課
	御建設企画コンサルタント (00041)	タイ	タイ南部道路網整備計画	1,957 (1,957)	64. 9. 30	64.10.23	役務 A 1	単独	社会開発調査部 社会開発調査第一課
	御建設企画コンサルタント (00041)	中央アフリカ	国道3号線整備計画	34,714 (22,198)	65. 1. 31	65. 5. 31	業務 A 2	単独	無償資金協力調査部 基本設計調査第二課
	御建設企画コンサルタント (00041)	ザイール	プロジェクト形成調査(ザイール 電話網整備、道路改善計画)	2,002 (1,944)	64. 8. 30	64. 9. 30	役務 A 1	単独	無償資金協力業務部 業務第二課
	セントラルコンサルタント㈱ (00105) 日本工務院 御建設企画	ボリビア	サンタバルバラ-ベジャビスタ 道路改良計画	237,236 (174,933)	64. 8. 9	65. 3. 30	業務 A 1	J V	社会開発調査部 社会開発調査第一課
	日本技術開発㈱ (00190)	中央アフリカ	国道3号線整備計画	3,769 (3,769)	64.10.16	64.12. 4	役務 A 2	単独	無償資金協力調査部 基本設計調査第二課
	日本技術開発㈱ (00190) 日本工務院 御バスコンインターナショナル	ケニア	ナイロビバイパス建設計画調査 (実施設計)	103,949 (79,099)	64. 9. 26	65. 3. 30	業務 A 1	J V	社会開発調査部 社会開発調査第一課
	日本技術開発㈱ (00190) 日本工務院	タンザニア	ダルエスサラーム市道路整備計 画	115,514 (85,201)	64. 8. 18	65. 3. 26	業務 B 2	J V	社会開発調査部 社会開発調査第一課
	日本工務院 (00215) 朝片平エンジニアリング 御バスコンインターナショナル	パプア・ニューギニア	横断道路建設計画(ハレイナ・ マララケア間)	145,074 (71,173)	64. 5. 29	65. 2. 9	業務 B 2	J V	社会開発調査部 社会開発調査第一課
	三井高岡建設コンサルタント㈱ (00247)	ザイール	キンシャサ市内東西幹線道路建 設計画調査	65,540 (41,910)	64.10. 6	65. 3. 30	業務 B 2	単独	社会開発調査部 社会開発調査第一課
	八千代エンジニアリング㈱ (00255) 朝オリエントタルコンサルタンツ 御建設企画	インドネシア	ボゴール・バンドン道路整備計 画	188,603 (143,540)	64. 7. 5	65. 2. 20	業務 B 2	J V	社会開発調査部 社会開発調査第一課
J I C S (90162)	ウガンダ	元、道路整備計画	1,997 (1,997)	64.10.12	64.12.27	役務 B 3	単独	無償資金協力業務部 業務第二課	
建設 鉄道	(02) (06) 00(海外)鉄道技術協力協会 (00037) 八千代エンジニアリング㈱	中国	天津市津浦快速鉄道新線建設計 画調査	124,946 (104,381)	64. 6. 5	65. 3. 20	業務 B 2	J V	社会開発調査部 社会開発調査第一課

(第8表つづき)

(単位:千円)

分野 (上段:大分類) (下段:小分類)	コンサルタント名	国名	件名	契約金額 (技術費)	契約期間		契約方式	単独 共同	担当部署名
					自年月日	至年月日			
建設 鉄道	01海外鉄道技術協力協会 (00037) 0101-ニフココンサルタンツ	インド	ニューデリー駅近代化計画調査	102,505 (74,891)	64.7.16	65.1.10	業務 B2	J V	社会開発調査部 社会開発調査第一課
	01海外鉄道技術協力協会 (00037) 0101(シフ)コンサルタンツ	マレーシア	クランバレー地域鉄道改良計画 調査	62,744 (45,939)	65.1.12	65.3.30	業務 A1	J V	社会開発調査部 社会開発調査第一課
	01海外鉄道技術協力協会 (00037) 日本交通技術	ボリビア	鉄道整備計画	5,369 (5,369)	65.3.22	65.3.31	業務 A1	J V	社会開発調査部 社会開発調査第一課
	八千代エンジニアリング㈱ (00255) 0103(東)日研元研 0103(東)日研元研 0103(東)日研元研 0103(東)日研元研	パラグアイ	総合交通計画調査	7,147 (7,147)	65.3.22	65.3.31	業務 A2	J V	社会開発調査部 社会開発調査第一課
	日本国号㈱ (00158)	アルゼンチン	アルゼンチン国鉄中央研修セン ター	1,845 (1,845)	64.4.15	65.5.15	役務 B2	単独	社会開発調査部 海外センター
建設 土質、基礎	八千代エンジニアリング㈱ (00255)	中国	中国烏魯木齊地下水開発計画調 査	3,626 (2,766)	64.5.15	64.6.25	業務 B2	単独	社会開発調査部 社会開発調査第二課
建設 土木道	滝谷エンジニア㈱ (00043)	ギニア	コナクリ市東部地域飲料水供給 計画	41,671 (26,131)	64.11.17	65.3.30	業務 A1	単独	無償資金協力調査部 基本設計調査第一課
	滝谷エンジニア㈱ (00043)	バファ	給水改善計画	3,160 (3,068)	64.6.30	64.10.4	役務 A2	単独	無償資金協力調査部 基本設計調査第一課
	滝谷エンジニア㈱ (00043)	区分不備(世界)	水資源セクター評価調査	8,767 (8,767)	64.11.2	64.12.31	役務 A2	単独	企画部 評価管理課
	国際和コンサルタンツ (00047)	ザイール	キンシャサ市飲料水供給計画	56,290 (37,561)	64.11.15	65.4.28	業務 A2	単独	無償資金協力調査部 基本設計調査第一課
	国際航業㈱ (00077)	マダガスカル	南西部地下水開発計画調査	149,130 (102,444)	64.9.15	65.3.31	業務 A1	単独	社会開発調査部 社会開発調査第二課
	国際航業㈱ (00077) 0103(東)コンサルタンツ	ナイジェリア	北部地下水開発計画	149,388 (138,020)	64.5.26	65.2.28	業務 B2	J V	社会開発調査部 社会開発調査第二課
	01三祐コンサルタンツ (00083)	インドネシア	地方水道整備計画	6,509 (6,509)	64.10.31	64.12.9	役務 A1	単独	社会開発調査部 社会開発調査第二課
	01三祐コンサルタンツ (00083)	ガーナ	ガーナ地方給水計画(フェーズ II)	16,230 (11,503)	64.11.20	65.3.30	業務 B3	単独	無償資金協力調査部 基本設計調査第一課
	01三祐コンサルタンツ (00083)	ナイジェリア	ギニウウォーム対策飲料水確保 計画(フェーズII)基本設計	25,325 (17,059)	64.7.5	64.10.31	業務 A1	単独	無償資金協力調査部 基本設計調査第一課
	01三祐コンサルタンツ (00083)	トーゴ	トーゴカラ地区地下水開発計 画基本設計調査	35,053 (19,915)	65.1.26	65.6.29	業務 A1	単独	無償資金協力調査部 基本設計調査第一課
	住航コンサルタンツ㈱ (00096)	マリ	マリ地下水開発計画	30,544 (17,091)	65.1.25	65.6.15	業務 A1	単独	無償資金協力調査部 基本設計調査第二課
	住航コンサルタンツ㈱ (00096)	ニジェール	プロジェクト形成調査(地下水 開発)	1,846 (1,792)	64.10.4	64.11.4	役務 A1	単独	無償資金協力調査部 業務第二課
	中央開発 (00128)	コンゴ	地方飲料水供給計画	4,656 (3,967)	64.10.3	64.11.27	役務 A2	単独	無償資金協力調査部 基本設計調査第一課
	01東京設計事務所 (00158) 0101(シフ)コンサルタンツ	タンザニア	ダルエスサラーム市給水施設整 備計画調査	105,847 (72,954)	64.11.9	65.3.31	業務 A2	J V	社会開発調査部 社会開発調査第二課
	01日さく (00171)	フィリピン	フィリピンマニラ首都圏地下水 開発計画調査	4,683 (4,683)	64.12.5	65.1.19	役務 A1	単独	社会開発調査部 社会開発調査第二課
	01日さく (00171)	マダガスカル	南西部地下水開発計画調査	6,225 (6,226)	64.5.10	64.6.18	役務 A1	単独	社会開発調査部 社会開発調査第二課
	日本テクノ㈱ (00183)	区分不備(アジア)	プロジェクト形成調査(インド パキスタン 地下水開発計画)	4,986 (4,986)	64.8.17	64.10.11	役務 A1	単独	無償資金協力調査部 業務第一課
日本テクノ㈱ (00183)	ガンビア	ガンビア地方飲料水供給計画基 本設計調査	34,253 (23,625)	65.1.19	65.5.15	業務 A2	単独	無償資金協力調査部 基本設計調査第一課	

(第8表つづき)

(単位:千円)

分野 (上段:大分類) (下段:小分類)	コンサルタント名	国名	件名	契約金額 (技術費)	契約期間		契約方式	単独 共同	担当部署名
					自年月日	至年月日			
建設 上水道	(02) (09) 日本テクノ㈱ (00183)	セネガル	セネガル地方整備計画(第7次)	11,746 (7,572)	65.2.23	65.6.19	業務 B3	単独	無償資金協力調査部 基本設計調査第一課
	日本技術開発㈱ (00190)	コンゴ	地方飲料水供給計画	37,817 (23,060)	65.3.5	65.8.31	業務 A1	単独	無償資金協力調査部 基本設計調査第一課
	日本技術開発㈱ (00190)	マダガスカル	南部生活用水供給計画	25,173 (13,819)	64.9.12	65.2.28	業務 A1	単独	無償資金協力調査部 基本設計調査第一課
	㈱日本コン (00195)	中国	長春市浄水場第2次整備計画	31,416 (25,503)	64.11.24	65.5.31	業務 A2	単独	無償資金協力調査部 基本設計調査第一課
	㈱日本コン (00195)	タンザニア	ダルエスサラーム市給水施設整備計画調査	5,271 (5,271)	64.5.24	64.6.29	役員 A1	単独	社会開発調査部 社会開発調査第二課
	㈱日本コン (00195) 日本工営㈱	トリニダード・トバゴ	水管理計画	122,854 (94,746)	64.9.26	65.3.31	業務 A2	JV	社会開発調査部 社会開発調査第二課
	日本上下水道設計㈱ (00213)	フィリピン	地方環境衛生計画(第二期)	34,874 (33,858)	64.9.15	65.3.10	業務 A1	単独	無償資金協力調査部 基本設計調査第一課
	日本上下水道設計㈱ (00213) 日本工営㈱	タイ	ブーケット市下水・排水改善計画	149,616 (122,179)	64.7.11	65.3.31	業務 A1	JV	社会開発調査部 社会開発調査第二課
	日本上下水道設計㈱ (00213)	タイ	地方都市下水道整備計画	56,141 (47,073)	64.6.9	65.3.29	業務 B2	単独	社会開発調査部 社会開発調査第二課
	日本上下水道設計㈱ (00213)	トリニダード・トバゴ	水管理計画	1,712 (1,712)	64.5.17	64.6.22	役員 A2	単独	社会開発調査部 社会開発調査第二課
	日本工営㈱ (00215)	ジェルダン	エルツァフォル水系地下水開発計画	70,528 (50,664)	64.5.10	65.3.31	業務 B2	単独	社会開発調査部 社会開発調査第二課
	日本工営㈱ (00215)	ホンデュラス	コマヤグア県地下水開発計画調査	33,973 (25,158)	64.6.1	64.10.16	業務 B2	単独	社会開発調査部 社会開発調査第二課
	日本工営㈱ (00215)	ホンデュラス	ホンデュラス国コマヤグア地下水開発計画基本設計調査	10,319 (7,645)	65.3.2	65.6.20	業務 B2	単独	無償資金協力調査部 基本設計調査第一課
	㈱パシフィックコンサルタンツ (00219)	インドネシア	インドネシアスラウエシ島地方水道整備計画	46,911 (37,360)	65.3.30	65.11.30	業務 A1	単独	無償資金協力調査部 基本設計調査第二課
	㈱パシフィックコンサルタンツ (00219) 日本工営㈱	エジプト	シナイ半島地下水開発計画	270,585 (181,930)	64.9.27	68.3.28	業務 B2	JV	社会開発調査部 社会開発調査第二課
	㈱パシフィックコンサルタンツ (00219) 日本工営㈱	エジプト	シナイ半島地下水開発計画	38,594 (30,172)	64.8.9	64.9.2	業務 B2	JV	社会開発調査部 社会開発調査第二課
	㈱パシフィックコンサルタンツ (00219)	リベリア	リベリア地方飲料水供給計画	27,162 (16,434)	65.1.24	65.6.29	業務 A1	単独	無償資金協力調査部 基本設計調査第一課
	㈱パシフィックコンサルタンツ (00219) 日本工営㈱	ルワンダ	東部生活用水開発計画調査(フェーズⅡ)	129,139 (89,198)	64.7.28	65.3.31	業務 A1	JV	社会開発調査部 社会開発調査第二課
	八千代エンジニアリング㈱ (00255)	ギニア	コナクリ市東部地域飲料水供給計画	3,688 (3,688)	64.8.9	64.9.19	役員 A2	単独	無償資金協力調査部 基本設計調査第一課
	八千代エンジニアリング㈱ (00255)	パラオ	給水改善計画	20,008 (15,111)	64.11.28	65.5.1	業務 A1	単独	無償資金協力調査部 基本設計調査第一課
㈱研工業㈱ (00367)	中国	中国烏魯木齊市地下水開発計画調査	843 (781)	64.5.15	64.6.20	役員 B3	単独	社会開発調査部 社会開発調査第二課	
建設 下水道	(02) (10) ㈱東京設計事務所 (00158)	南イエメン	アデン市下水道施設改善計画	125,619 (94,288)	64.5.24	65.1.20	業務 B2	単独	社会開発調査部 社会開発調査第二課
	日本上下水道設計㈱ (00213)	フィリピン	フィリピン共和国バギオ市下水道整備計画	27,800 (22,241)	65.3.26	65.7.21	業務 A2	単独	無償資金協力調査部 基本設計調査第一課
建設 その他	(02) (13) JICS (00162)	キリバス	無償資金協力実施(キリバス)	1,254 (1,254)	65.3.28	65.5.16	役員 B3	単独	無償資金協力実施部 業務第一課
測量 一般測量	(03) (01) ㈱国際建設技術協会 (00069)	モロッコ	国土基本図作成調査	420,183 (366,550)	64.6.27	65.3.29	業務 B2	JV	社会開発調査部 社会開発調査第一課

(第8表つづき)

(単位:千円)

分野 (上段:大分類) (下段:小分類)	コンサルタント名	国名	件名	契約金額 (技術費)	契約期間		契約方式	単独 共同	担当部署名
					自年月日	至年月日			
	朝日建設								
	国際建設技術協会 (00069) 国際建築	セネガル	西部地域地形作成調査	209,873 (162,538)	64.11.20	65.3.30	業務 B2	J V	社会開発調査部 社会開発調査第一課
	バスコインターナショナル (00394)	ケニア	カノー平野灌漑計画	46,749 (46,749)	65.3.15	65.7.31	業務 B2	単独	農林水産計画調査部 農林水産技術課
測量 航空測量	国際建設技術協会 (00069)	フィリピン	マニラ都市基本図作成調査	1,654 (1,654)	64.11.24	64.12.11	業務 B3	単独	社会開発調査部 社会開発調査第一課
	国際建設技術協会 (00069) バスコインターナショナル	ケニア	ケニア国ケニア南部地区国土基本図作成調査	246,640 (211,868)	64.9.4	65.3.28	業務 B2	J V	社会開発調査部 社会開発調査第一課
	国際建設技術協会 (00069) アジア建設	コスタ・リカ	サンホセ首都圏都市基本図作成調査	403,922 (341,254)	64.6.22	65.3.30	業務 B2	J V	社会開発調査部 社会開発調査第一課
	国際建設技術協会 (00069) 朝日建設	ペルー	リマ首都圏都市基本図作成調査	24,456 (15,493)	65.2.1	65.3.31	業務 A1	J V	社会開発調査部 社会開発調査第一課
	国際航空測量 (00077)	ジンバブエ	ニヤコンバ地方灌漑計画	24,184 (16,197)	64.8.14	64.12.25	業務 A1	単独	農林水産計画調査部 農林水産技術課
	国際航空測量 (00077)	ボリビア	サンクアノ農業・農村開発計画調査	43,471 (32,446)	64.7.26	64.11.16	業務 A1	単独	農林水産計画調査部 農林水産技術課
	国際航空測量 (00077)	ドミニカ共和国	コンスタンサ地域地産灌漑計画調査	18,397 (11,836)	64.8.25	64.12.25	業務 A1	単独	農林水産計画調査部 農林水産技術課
	朝日航空測量 (00370)	フィリピン	ハラハラ農業開発計画	35,765 (30,624)	64.9.6	65.2.28	業務 A1	単独	農林水産計画調査部 農林水産技術課
	バスコインターナショナル (00394)	ケニア	カノー平野灌漑計画	38,216 (25,545)	64.12.18	65.3.12	業務 A1	単独	農林水産計画調査部 農林水産技術課
	バスコインターナショナル (00394)	タンザニア	ハイ・ロンボ地区農業開発計画	32,112 (22,875)	64.10.6	65.2.20	業務 B2	単独	農林水産計画調査部 農林水産技術課
地質調査 ボーリング	朝日本測量協会 (00462)	ネパール	ルンビネ地域地形作成調査	6,241 (6,241)	65.1.26	65.3.22	業務 B3	単独	社会開発調査部 社会開発調査第一課
	朝日本測量協会 (00462)	チュニジア	チュニジア 中部地域国土基本図作成調査	2,477 (2,477)	65.1.31	65.3.5	業務 B3	単独	社会開発調査部 社会開発調査第一課
	朝日本測量協会 (00462)	チュニジア	チュニジア 中部地域国土基本図作成調査	3,289 (3,289)	64.9.20	64.11.3	業務 B3	単独	社会開発調査部 社会開発調査第一課
	朝日本測量協会 (00462)	ペルー	リマ首都圏都市基本図作成調査	6,279 (6,279)	64.8.18	64.10.11	業務 B3	単独	社会開発調査部 社会開発調査第一課
	朝三祐コンサルタント (00083)	ブータン	ブータン南部地下水開発計画	2,447 (2,447)	64.11.16	64.12.20	業務 A1	単独	社会開発調査部 社会開発調査第二課
	日本上下水道設計 (00213)	ペルー	リマ市南部下水道整備計画	111,814 (87,777)	64.7.26	65.3.31	業務 B2	単独	社会開発調査部 社会開発調査第二課
	日本工務局 (00215) 日本技術開発	ネパール	カトマンズ盆地地下水開発計画調査	154,968 (123,460)	64.7.4	65.2.28	業務 B2	J V	社会開発調査部 社会開発調査第二課
	日本工務局 (00215) 建設技術開発 建設技術コンサルタント	ケニア	全国水質調査計画調査	83,297 (54,313)	65.1.19	65.3.31	業務 A2	J V	社会開発調査部 社会開発調査第二課
	日本工務局 (00215) 朝日	モーリシャス	ポートルイス市地すべり対策計画調査	171,125 (140,471)	64.7.21	65.3.31	業務 B2	J V	社会開発調査部 社会開発調査第二課
	八千代エンジニアリング (00255)	中国	中環島魯木斉地下水開発計画調査	32,369 (47,959)	64.9.13	65.3.31	業務 B2	単独	社会開発調査部 社会開発調査第二課