

國際協力事業團事業(人)誌(其續表)

3000  
36  
GAI

国際協力事業団

21566

JICA LIBRARY



1085164[0]

21566

統計をみるときの注意事項

本資料は、平成元年度中に、国際協力事業団が実施した事業の実績（主として人数実績）を統計表としてとりまとめたものである。

1 構成

本表は、研修員受入事業、専門家派遣事業等、各事業別に大別し、これを、アジア地域等、地域別、国別、プロジェクト別、分野別に人数実績を分類集計したものである。

2 年度

年度は、すべて会計年度（4月1日より翌年3月31日まで）である。

3 集計対象実績数

本表で集計の対象とした実績数は、すべて本邦に到着した日、もしくは本邦以外で研修を開始した日、その他のものについては、本邦を出発した日を基準にして、平成元年度の年度ベース（平成元年4月1日より平成2年4月10日まで）による実績数である。又、国際協力事業団事業実績統計規定に定められた統計集計要領の制定に基づき、下表の実績を形態・事業・形態分類各別に集計したものである。

形態	事業名	形態分類	
研修員受入	○技術協力研修員受入事業	一般技術研修員	
		政府一般要請研修員	
		第三国研修員	
		カウンターパート研修員	
○青年招へい事業	○青年招へい事業	国際機関研修員	
		青年招へい研修員	
		○開発協力事業	開発協力研修員
		○海外移住事業	移住者研修員
専門家派遣	○技術協力専門家派遣事業	一般技術専門家	
		国際機関専門家	
		○社会開発協力事業	社会開発協力専門家
	○保健医療協力事業	保健医療協力専門家	

形態	事業名	形態分類
	○人口家族計画協力事業	人口家族計画専門家
	○災害援助等協力事業	災害援助等協力専門家
	○農林水産業協力事業	農林業協力専門家
	○産業開発協力事業	産業開発協力専門家
	○開発協力事業	開発協力専門家
	○海外移住事業	移住者指導専門家
	○援助効率促進事業	援助効率促進専門家
調査団派遣	○技術協力研修員受入事業	研修員受入調査団
	○青年招へい事業	青年招へい調査団
	○技術協力専門家派遣事業	専門家派遣調査団
	○技術協力機材供与事業	機材供与調査団
	○開発調査事業	開発調査調査団
	○社会開発協力事業	社会開発協力調査団
	○保健医療協力事業	保健医療協力調査団
	○人口家族計画協力事業	人口家族計画調査団
	○農林水産業協力事業	農林業協力調査団
	○技術協力専門家等福利厚生事業	専門家等福利厚生調査団
	○技術協力専門家養成確保事業	専門家養成確保調査団
	○開発協力事業	開発協力調査団
	○産業開発協力事業	産業開発協力調査団
	○無償資金協力事業	無償資金協力調査団
	○青年海外協力隊派遣事業	青年海外協力隊調査団
	○海外移住事業	移住事業調査団
	○海外開発計画調査事業	海外開発計画調査団
○資源開発協力基礎調査事業	資源開発協力基礎調査団	
○災害援助等協力事業	災害援助等協力調査団	



形態	事業名	形態分類
	○援助効率促進事業	援助効率促進調査団
協力隊派遣	○青年海外協力隊派遣事業	一般隊員 シニア隊員 調整員 国連ボランティア
移住者	○海外移住事業	自費移住者 渡航費支給移住者 海外開発青年
専門家養成確保	○専門家養成確保事業	養成専門家 (イ) 派遣前研修 (ロ) 中期研修 (ハ) 海外長期研修 (ニ) 帰国専門家等国内長期技術研修 (ホ) 技術協力総合研修 (ヘ) 留学生派遣 確保専門家 (イ) 登録専門家 (ロ) 特別嘱託 (ハ) 専門技術嘱託 (ニ) 国際協力専門員

4 継続人数および新規人数

実績人数は、前年度より当該年度にわたって継続して滞日し研修中の研修員、継続して任地へ赴任中の専門家、調査団員、協力隊員の人数を継続分とし、当該年度に新たに来日した研修員、新たに任地に出発した専門家、調査団員、協力隊員、新たに渡航した移住者（事業団扱い）の人数を新規分としてそれぞれ算出した。

5 延人月数

本表中の延人月数は、平成元年度の年度内延人月数である。

6 長期・短期

専門家実績については、派遣期間が1年以上のものを長期とし、1年未満のものを短期とした。

7 分野分類

分野分類は、従来の58分野分類を改め、56年度より国際協力事業団事業実績統計規定に定められた統計集計要領に基づく20分野分類（中分類）の新分類表により、研修科目別、指導科目別、または調査の種類別に分類した。

8 国名表記

国名表記は、外務省の国名表記によるものである。

9 地域配列

本表における地域の配列は、アジア地域、中近東地域、アフリカ地域、中南米地域、オセアニア地域、ヨーロッパ地域等、区分不能（世界）の順に配列した。

10 地域区分

本表にいう「中近東地域」とは、アフガニスタン以西からサハラ砂漠以西からサハラ砂漠以北の地域を、「アフリカ地域」とは、サハラ砂漠以南の地域を、それぞれ指している。又「ヨーロッパ地域等」はカナダ、アメリカ合衆国を含んでいる。

11 国別区分不能

複数国にまたがる専門家、調査団員等の派遣実績は、すべて、当該地域内の区分不能とし、複数地域にまたがるものは区分不能（世界）とした。

## 目

<b>I 総括実績</b>	
1 事業別受入・派遣実績	1
(1) 事業別新規受入・派遣実績内訳グラフ	1
(2) 事業別、形態別受入・派遣実績総表	2
2 地域別受入・派遣実績	5
(1) 地域別（年度別）内訳グラフ	5
(2) 形態別、地域別受入・派遣実績総表	8
3 月別受入・派遣実績	15
形態別、月別受入・派遣実績総表	15
4 分野別受入・派遣実績	19
(1) 元年度分野別新規受入・派遣実績グラフ	19
(2) 最近10年間分野別受入・派遣実績グラフ	20
(3) 地域・国別、形態別、分野別受入・派遣実績総表（継続分）	21
(4) 地域・国別、形態別、分野別受入・派遣実績総表（新規分）	55
(5) 国際機関別、形態別、分野別受入・派遣実績総表	103
5 専門家派遣実績内訳	113
(1) 事業別、短・長期別派遣実績表	113
(2) 赴任時現職別派遣実績表（継続）	115
赴任時現職別派遣実績表（新規）	116
(3) 年齢構成別派遣実績表（継続）	117
年齢構成別派遣実績表（新規）	118
(4) 学歴別派遣実績表（継続）	119
学歴別派遣実績表（新規）	120
(5) 関係省庁別、地域別派遣実績表（継続）	121
関係省庁別、地域別派遣実績表（新規）	122
6 調査団の種類別・地域別及び調査段階別派遣実績表	123
(1) 調査団の種類別・地域別派遣実績	123
(2) 調査団の種類別・調査段階別派遣実績	125
7 平成元年度におけるプロジェクト方式技術協力実績	127
(1) 事業別・地域別プロジェクト件数表	127

## 次

(2) 国別プロジェクト一覧	128
<b>II 事業別実績</b>	
1 技術協力研修員受入事業	131
(1) 研修員受入	131
a 月別受入人数実績	131
b 分野別実績	163
○ 継続	163
○ 新規	182
(2) 調査団派遣	212
a 月別派遣人数実績	212
b 分野別実績	221
○ 継続	221
○ 新規	222
2 青年招へい事業	225
(1) 研修員受入人数実績	225
a 月別受入人数実績	225
b 分野別実績	228
○ 新規	228
(2) 調査団派遣	230
a 月別派遣人数実績	230
b 分野別実績	234
○ 新規	234
3 技術協力専門家派遣事業	237
(1) 専門家派遣	237
a 月別派遣人数実績	237
b 分野別実績	285
○ 継続	285
○ 新規	304

(2) 調査団派遣 .....	323
a 月別派遣人数実績 .....	323
b 分野別実績 .....	332
○ 継 続 .....	332
○ 新 規 .....	333
4 技術協力機材供与事業 .....	337
(1) 調査団派遣 .....	337
a 月別派遣人数実績 .....	337
b 分野別実績 .....	346
○ 継 続 .....	346
○ 新 規 .....	347
5 開発調査事業 .....	351
(1) 調査団派遣 .....	351
a 月別派遣人数実績 .....	351
b 分野別実績 .....	384
○ 継 続 .....	384
○ 新 規 .....	386
6 社会開発協力事業 .....	391
(1) 専門家派遣 .....	391
a 月別派遣人数実績 .....	391
b 分野別実績 .....	411
○ 継 続 .....	411
○ 新 規 .....	417
(2) 調査団派遣 .....	424
a 月別派遣人数実績 .....	424
b 分野別実績 .....	433
○ 継 続 .....	433
○ 新 規 .....	434
7 保健医療協力事業 .....	437
(1) 専門家派遣 .....	437
a 月別派遣人数実績 .....	437
b 分野別実績 .....	462

○ 継 続 .....	462
○ 新 規 .....	468
(2) 調査団派遣 .....	477
a 月別派遣人数実績 .....	477
b 分野別実績 .....	485
○ 新 規 .....	485
8 人口家族計画協力事業 .....	489
(1) 専門家派遣 .....	489
a 月別派遣人数実績 .....	489
b 分野別実績 .....	496
○ 継 続 .....	496
○ 新 規 .....	499
(2) 調査団派遣 .....	503
a 月別派遣人数実績 .....	503
b 分野別実績 .....	507
○ 新 規 .....	507
9 災害援助等協力事業 .....	509
(1) 専門家派遣 .....	509
a 月別派遣人数実績 .....	509
b 分野別実績 .....	521
○ 新 規 .....	521
10 農林水産業協力事業 .....	527
(1) 専門家派遣 .....	527
a 月別派遣人数実績 .....	527
b 分野別実績 .....	553
○ 継 続 .....	553
○ 新 規 .....	560
(2) 調査団派遣 .....	568
a 月別派遣人数実績 .....	568
b 分野別実績 .....	579
○ 継 続 .....	579
○ 新 規 .....	581


11 技術協力専門家等福利厚生事業 .....	585
(1) 調査団派遣 .....	585
a 月別派遣人数実績 .....	585
b 分野別実績 .....	590
○ 新規 .....	590
12 技術協力専門家養成確保事業 .....	593
(1) 養成確保専門家 .....	593
(2) 調査団派遣 .....	594
a 月別派遣人数実績 .....	594
b 分野別実績 .....	596
○ 新規 .....	596
13 開発協力事業 .....	597
(1) 研修員受入 .....	597
a 月別派遣人数実績 .....	597
b 分野別実績 .....	601
○ 継続 .....	601
○ 新規 .....	602
(2) 専門家派遣 .....	604
a 月別派遣人数実績 .....	604
b 分野別実績 .....	610
○ 継続 .....	610
○ 新規 .....	612
(2) 調査団派遣 .....	614
a 月別派遣人数実績 .....	614
b 分野別実績 .....	621
○ 新規 .....	621
14 産業開発協力事業 .....	625
(1) 専門家派遣 .....	625
a 月別派遣人数実績 .....	625
b 分野別実績 .....	636
○ 継続 .....	636
○ 新規 .....	640

(2) 調査団派遣 .....	644
a 月別派遣人数実績 .....	644
b 分野別実績 .....	648
○ 継続 .....	648
○ 新規 .....	649
15 無償資金協力事業 .....	651
(1) 調査団派遣 .....	651
a 月別派遣人数実績 .....	651
b 分野別実績 .....	676
○ 継続 .....	676
○ 新規 .....	677
16 青年海外協力隊派遣事業 .....	683
(1) 協力隊員派遣 .....	683
a 月別派遣人数実績 .....	683
b 分野別実績 .....	702
○ 継続 .....	702
○ 新規 .....	713
(2) 調査団派遣 .....	723
a 月別派遣人数実績 .....	723
b 分野別実績 .....	733
○ 新規 .....	733
17 海外移住事業 .....	737
(1) 移住者渡航(事業団扱い) .....	737
a 月別渡航人数実績(自費移住者, 渡航費支給移住者, 海外開発青年) ..	737
b 分野別実績 .....	745
○ 新規 .....	745
(2) 研修員受入 .....	749
a 月別受入人数実績 .....	749
b 分野別実績 .....	752
○ 継続 .....	752
○ 新規 .....	753
(3) 専門家派遣 .....	755

a	月別派遣人数実績	755
b	分野別実績	758
○	継続	758
○	新規	760
(4)	調査団派遣	762
a	月別派遣人数実績	762
b	分野別実績	766
○	継続	766
○	新規	767
18	海外開発計画調査事業	769
(1)	調査団派遣	769
a	月別派遣人数実績	769
b	分野別実績	779
○	新規	779
19	資源開発協力基礎調査事業	783
(1)	調査団派遣	783
a	月別派遣人数実績	783
b	分野別実績	792
○	新規	792
20	援助効率促進事業	795
(1)	専門家派遣	795
a	月別派遣人数実績	795
b	分野別実績	803
○	新規	803
(2)	調査団派遣	806
a	月別派遣人数実績	806
b	分野別実績	824
○	継続	824
○	新規	826

# I. 総括実績



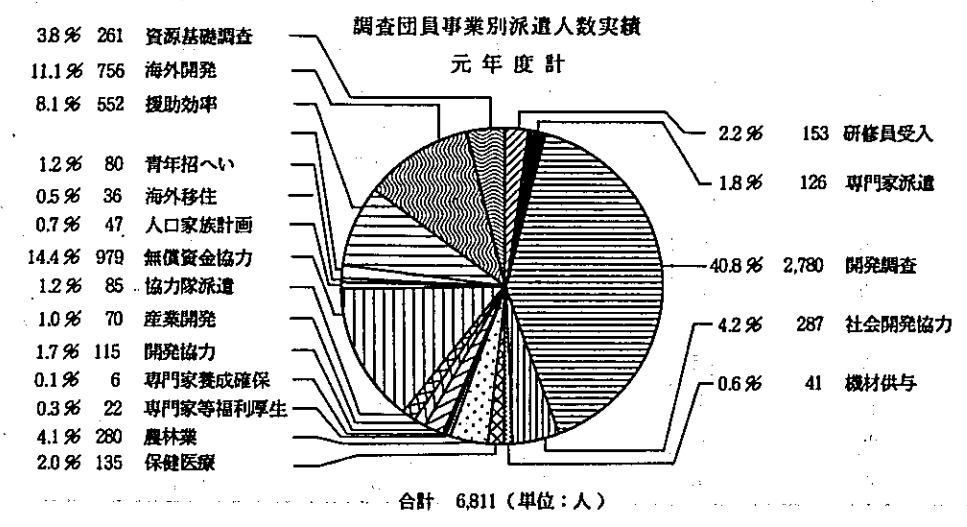
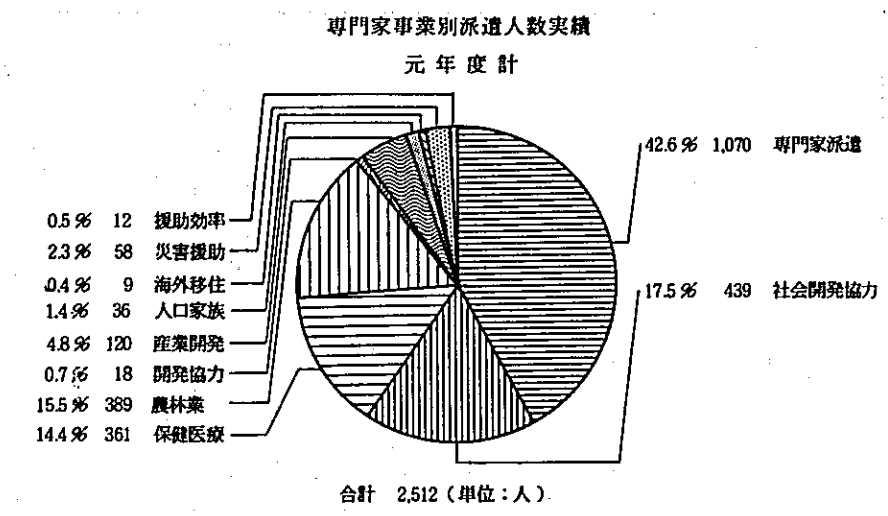
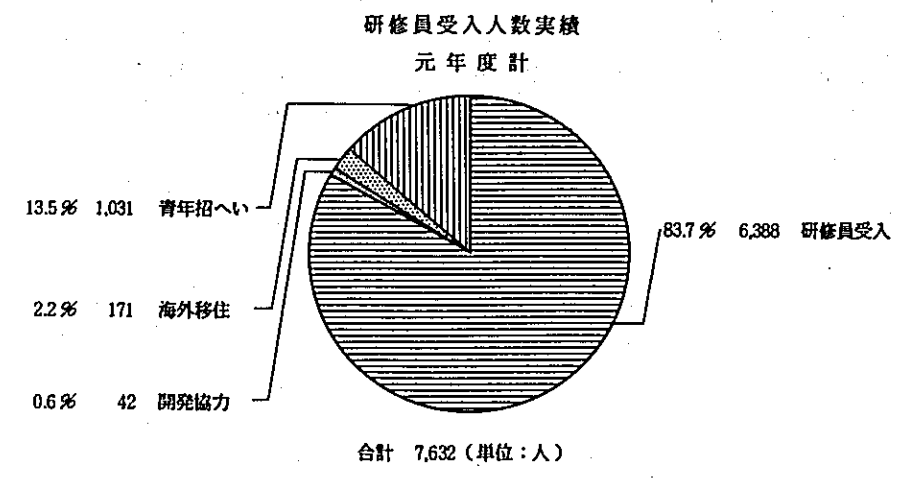


1. 事業別， 受入・派遣実績





(1) 事業別新規受入・派遣実績内訳グラフ



(2) 平成元年度事業別、形態別受入、派遣実績(平成2年4月10日現在)

事業区分	形態	継 続		新 規		合 計		
		人 数	延 人 月	人 数	延 人 月	人 数	延 人 月	
技術協力研修員受入事業	研 修 員	一般技術研修員	774	3,381.9	5,243	13,730.1	6,017	17,112.0
		(カウンターパート研修員)	( 303)	( 1,175.5)	( 1,206)	( 2,537.5)	( 1,509)	( 3,713.0)
		政府一般要請研修員	6	48.5	38	77.0	44	125.5
		第三国研修員	112	215.9	937	1,569.7	1,049	1,785.6
		国際機関研修員	44	173.1	170	216.9	214	390.0
	調 査 団	5	1.0	153	73.4	158	74.4	
青年招へい事業	研 修 員	0	0.0	1,031	1,031.0	1,031	1,031.0	
	調 査 団	0	0.0	80	24.3	80	24.3	
技術協力専門家派遣事業	専 門 家	一般専門家	637	5,613.9	989	2,136.2	1,626	7,750.1
		国際機関専門家	77	778.1	81	251.7	158	1,029.8
	調 査 団	3	0.6	126	48.4	129	49.0	
開発調査事業	調 査 団	68	133.7	2,780	3,130.0	2,848	3,263.7	
社会開発協力事業	専 門 家	261	2,341.7	439	763.5	700	3,105.2	
	調 査 団	4	1.2	287	105.0	291	106.2	
技術協力機材供与事業	調 査 団	1	0.3	41	22.2	42	22.5	
保健医療協力事業	専 門 家	95	685.9	361	631.4	456	1,317.3	
	調 査 団	0	0.0	135	54.0	135	54.0	
人口家族計画協力事業	専 門 家	10	90.5	36	89.9	46	180.4	
	調 査 団	0	0.0	47	21.6	47	21.6	
災害援助等協力事業	専 門 家	0	0.0	58	27.7	58	27.7	
農林水産業協力事業	専 門 家	303	2,767.5	389	1,075.8	692	3,843.3	
	調 査 団	11	4.3	280	127.2	291	131.5	
技術協力専門家等福利厚生事業	調 査 団	0	0.0	22	12.9	22	12.9	
技術協力専門家養成確保事業	調 査 団	0	0.0	6	2.0	6	2.0	
援助効率促進事業	専 門 家	0	0.0	12	28.4	12	28.4	
	調 査 団	36	6.2	552	224.4	588	230.6	

※カウンターパート研修員( )は、一般技術研修員に含まれる。

事業区分	形態	継続		新規		合計	
		人数	延人月	人数	延人月	人数	延人月
開発協力事業	研修員	1	1.4	42	64.6	43	66.0
	専門家	13	114.9	18	42.1	31	157.0
	調査団	0	0.0	115	58.4	115	58.4
産業開発協力事業	専門家	86	662.7	120	278.3	206	941.0
	調査団	5	1.0	70	19.7	75	20.7
無償資金協力事業	調査団	33	17.9	979	519.2	1,012	537.1
青年海外協力隊派遣事業	調査団	0	0.0	85	45.1	85	45.1
	協一般隊員	1,725	17,578.6	817	4,022.3	2,542	21,600.9
	力シニア隊員	73	734.9	34	227.4	107	962.3
	隊調整員	6	34.2	3	19.1	9	53.3
	員国際ボランティア	14	145.3	19	61.1	33	206.4
海外移住事業	研修員	44	360.0	171	880.1	215	1,240.1
	専門家	11	110.9	9	37.1	20	148.0
	調査団	1	0.2	36	21.1	37	21.3
	移自費移住者	-	-	67	-	67	-
	住渡航費支給移住者	-	-	13	-	13	-
者海外開発青年	-	-	28	-	28	-	
海外開発計画調査事業	調査団	0	0.0	756	550.3	756	550.3
資源開発協力基礎調査事業	調査団	0	0.0	261	435.4	261	435.4
研修員受入合計		981 ( 183)	4,180.8	7,632 (1,629)	17,569.4	8,613 (1,812)	21,750.2
専門家派遣合計		1,493 ( 46)	13,166.1	2,512 ( 82)	5,362.1	4,005 ( 128)	18,528.2
調査団派遣合計		167 ( 4)	166.4	6,811 ( 193)	5,494.6	6,978 ( 197)	5,661.0
協力隊派遣合計		1,818 ( 521)	18,493.0	873 ( 277)	4,329.9	2,691 ( 798)	22,822.9
移住者(事業団扱い)合計		-	-	108 ( 42)	-	108 ( 42)	-

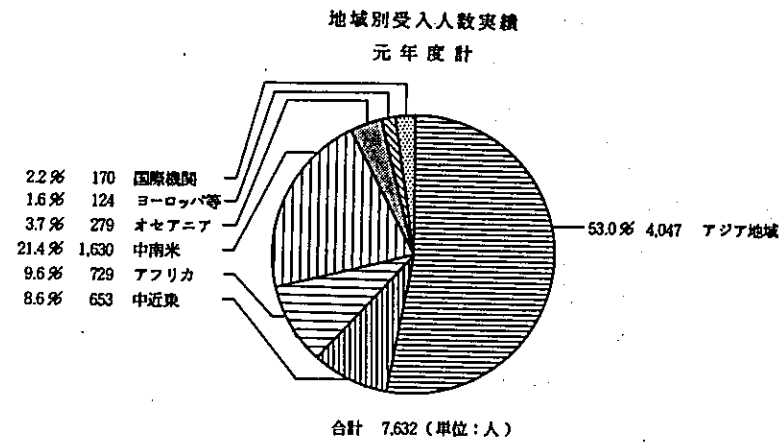
※( )内は女性数

## 2. 地域別，受入・派遣実績

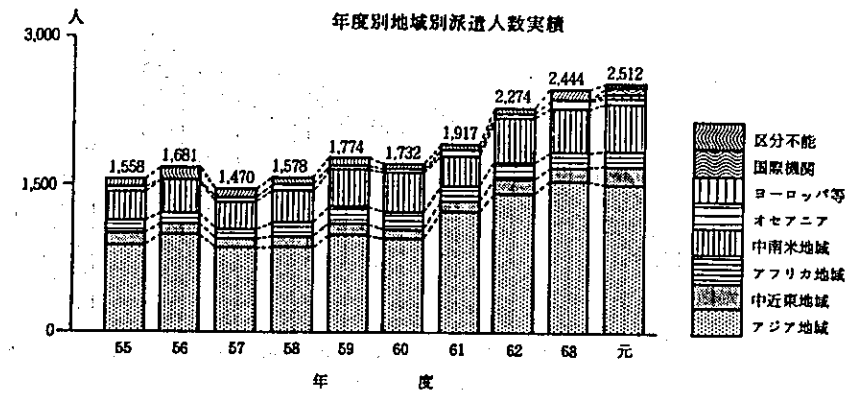
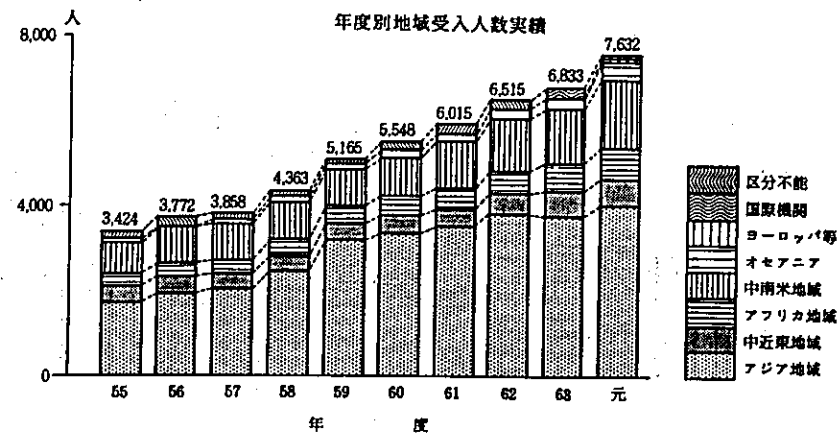
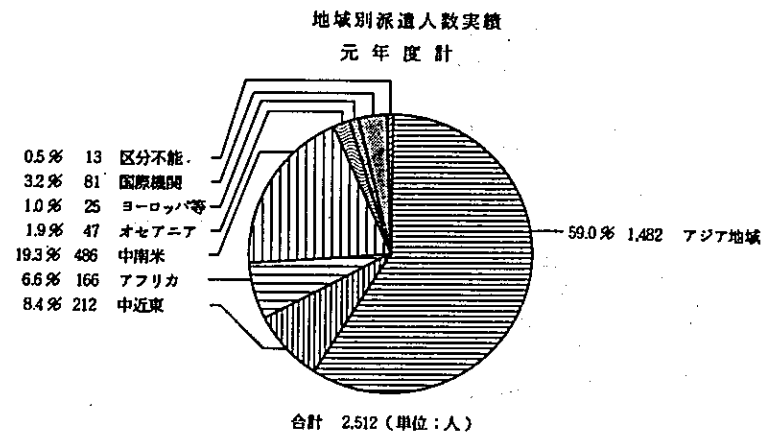


(1) 地域別（年度別）新規受入・派遣実績内訳

a. 研修員

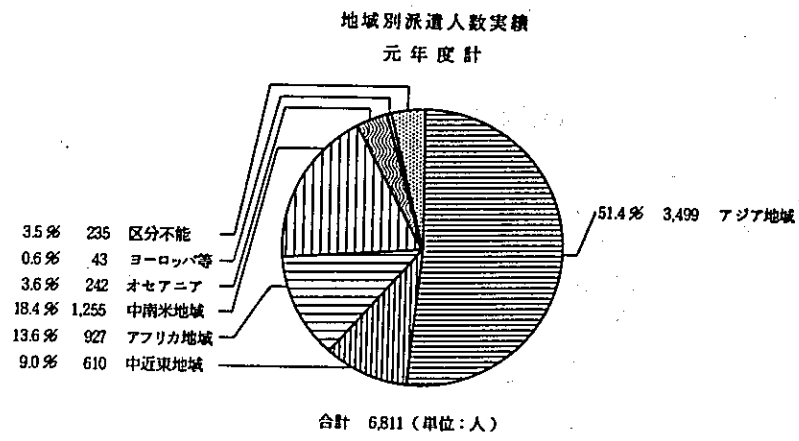


b. 専門家

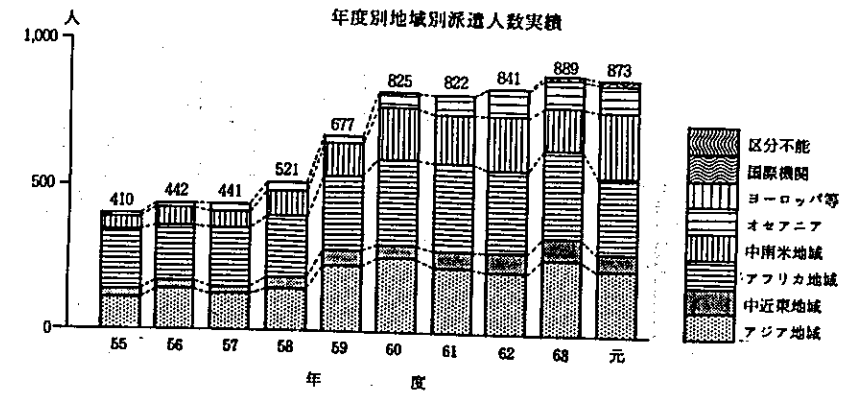
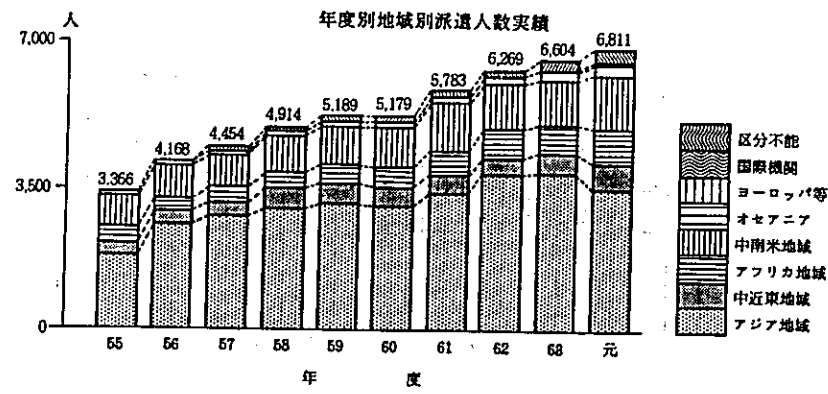
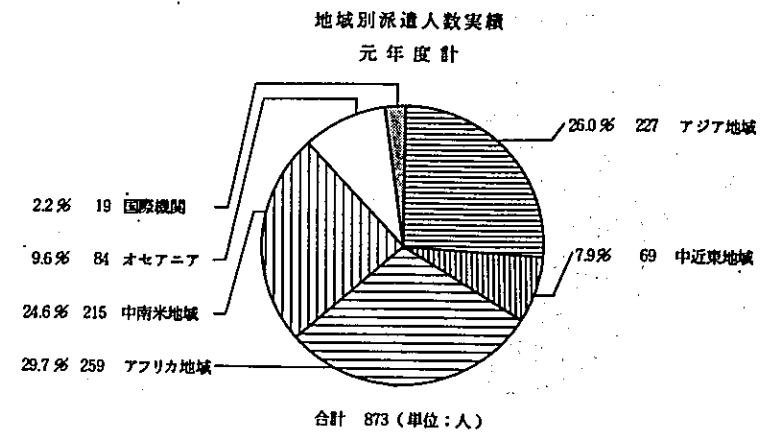


2. 地域別 受入・派遣実績

c. 調査団

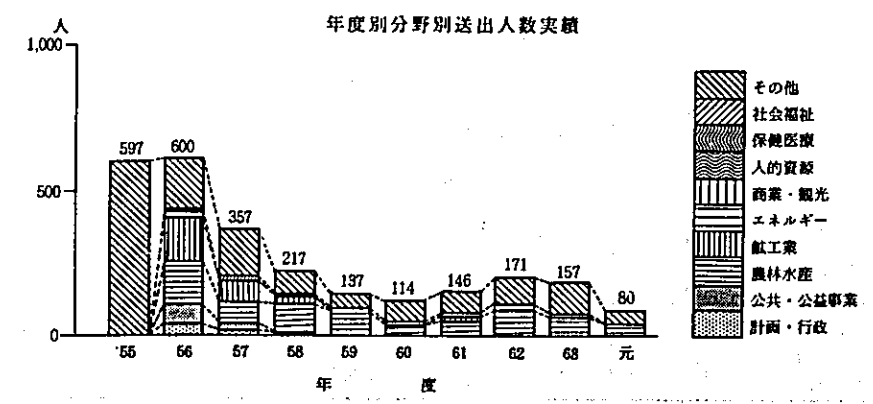
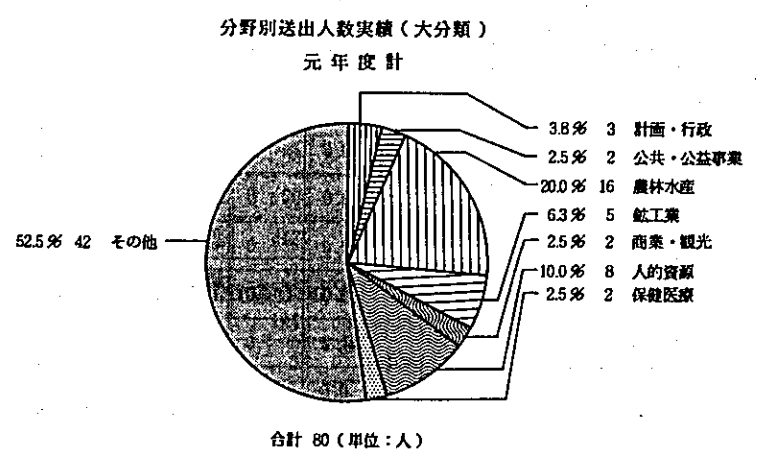


d. 協力隊員





e. 移住者（海外開発青年を除く）



(2) 平成元年度形態別、地域別受入、派遣実績総表（平成2年4月10日現在）

a. 研修員

		アジア		中近東		アフリカ		中南米		オセアニア		ヨーロッパ等		区分不能(世界)		合計	
		人数	延人月	人数	延人月	人数	延人月	人数	延人月	人数	延人月	人数	延人月	人数	延人月	人数	延人月
継 続 員	一般技術研修員	398	1,737.0	93	349.7	102	493.4	166	756.5	8	24.1	7	21.2	0	0.0	774	3,381.9
	政府一般要請研修員	6	48.5	0	0.0	0	0.0	0	0.0	0	0.0	0	0.0	0	0.0	6	48.5
	第三国研修員	57	99.5	2	13.0	17	58.0	33	43.0	3	2.4	0	0.0	0	0.0	112	215.9
	国際機関研修員	32	135.9	12	37.2	0	0.0	0	0.0	0	0.0	0	0.0	0	0.0	44	173.1
	(カウンターパート研修員)	(169)	( 670.5)	( 29)	( 64.8)	( 49)	( 255.7)	( 55)	( 184.3)	( 1)	( 0.2)	( 0)	( 0.0)	( 0)	( 0.0)	( 303)	( 1,175.5)
	技術研修員計	493	2,020.9	107	399.9	119	551.4	199	799.5	11	26.5	7	21.2	0	0.0	936	3,819.4
分 他	開発協力研修員	0	0.0	0	0.0	1	1.4	0	0.0	0	0.0	0	0.0	0	0.0	1	1.4
	移住者研修員	0	0.0	0	0.0	0	0.0	44	360.0	0	0.0	0	0.0	0	0.0	44	360.0
	青年招へい研修員	0	0.0	0	0.0	0	0.0	0	0.0	0	0.0	0	0.0	0	0.0	0	0.0
	継 続 計	493	2,020.9	107	399.9	120	552.8	243	1,159.5	11	26.5	7	21.2	0	0.0	981	4,180.8
新 規 員	一般技術研修員	2,665	7,248.7	629	1,671.8	621	1,684.1	1,077	2,751.8	130	327.1	121	100.6	0	0.0	5,243	13,730.1
	政府一般要請研修員	37	76.3	0	0.0	0	0.0	1	0.7	0	0.0	0	0.0	0	0.0	38	77.0
	第三国研修員	390	671.7	24	36.4	106	166.0	359	612.3	58	81.3	0	0.0	0	0.0	937	1,569.7
	国際機関研修員	141	189.3	26	20.2	0	0.0	1	4.0	2	3.4	0	0.0	0	0.0	170	216.9
	(カウンターパート研修員)	( 722)	( 1,571.6)	( 108)	( 169.5)	( 129)	( 269.1)	( 226)	( 501.1)	( 20)	( 25.8)	( 1)	( 0.4)	( 0)	( 0.0)	(1,206)	(2,537.5)
	技術研修員計	3,233	8,186.0	679	1,728.4	727	1,852.1	1,438	3,368.8	190	411.8	121	100.6	0	0.0	6,388	15,593.7
分 他	開発協力研修員	8	25.3	0	0.0	2	6.0	25	20.2	7	13.1	0	0.0	0	0.0	42	64.6
	移住者研修員	0	0.0	0	0.0	0	0.0	168	862.4	0	0.0	3	17.7	0	0.0	171	880.1
	青年招へい研修員	947	947.0	0	0.0	0	0.0	0	0.0	84	84.0	0	0.0	0	0.0	1,031	1,031.0
	新 規 計	4,188	9,158.3	679	1,728.4	729	1,858.1	1,631	4,251.4	281	508.9	124	118.3	0	0.0	7,632	17,569.4
	合 計	4,681	11,179.2	786	2,128.3	849	2,410.9	1,874	5,410.9	292	535.4	131	139.5	0	0.0	8,613	21,750.2

※カウンターパート研修員( )は、一般技術研修員に含まれる。

b. 専門家(継続)

		アジア		中近東		アフリカ		中南米		オセアニア		ヨーロッパ等		区分不能(世界)		合計		
		人数	延人月	人数	延人月	人数	延人月	人数	延人月	人数	延人月	人数	延人月	人数	延人月	人数	延人月	
技術 専門家	一般専門家	短	55	103.8	8	4.5	7	20.7	17	22.2	0	0.0	0	0.0	0	0.0	87	151.2
		長	255	2,490.8	56	563.7	69	723.1	144	1,398.4	26	286.7	0	0.0	0	0.0	550	5,462.7
	国際機関専門家	短	5	2.9	0	0.0	0	0.0	0	0.0	0	0.0	0	0.0	0	0.0	5	2.9
		長	58	616.1	3	35.9	5	55.7	5	55.2	1	12.3	0	0.0	0	0.0	72	775.2
	計	短	60	106.7	8	4.5	7	20.7	17	22.2	0	0.0	0	0.0	0	0.0	92	154.1
		長	313	3,106.9	59	599.6	74	778.8	149	1,453.6	27	299.0	0	0.0	0	0.0	622	6,237.9
プロ ジェ ク ト 方 式 専 門 家	社会開発協力専門家	短	21	26.6	4	2.4	1	1.5	10	6.3	0	0.0	0	0.0	0	0.0	36	36.8
		長	144	1,527.4	18	188.7	31	336.0	32	252.8	0	0.0	0	0.0	0	0.0	225	2,304.9
	保健医療協力専門家	短	6	11.6	4	6.1	2	2.5	5	2.3	0	0.0	0	0.0	0	0.0	17	22.5
		長	40	336.7	9	53.2	11	98.0	17	165.0	1	10.5	0	0.0	0	0.0	78	663.4
	農林業協力専門家	短	25	33.9	2	3.9	1	0.5	9	11.8	2	2.5	0	0.0	0	0.0	39	52.6
		長	168	1,687.1	10	120.0	30	303.8	50	539.2	6	64.8	0	0.0	0	0.0	264	2,714.9
	産業開発協力専門家	短	17	27.7	0	0.0	0	0.0	2	4.0	0	0.0	0	0.0	0	0.0	19	31.7
		長	48	461.8	0	0.0	7	85.2	12	84.0	0	0.0	0	0.0	0	0.0	67	631.0
	人口家族計画専門家	短	1	0.7	0	0.0	0	0.0	0	0.0	0	0.0	0	0.0	0	0.0	1	0.7
		長	4	37.6	1	12.3	2	24.6	2	15.3	0	0.0	0	0.0	0	0.0	9	89.8
	計	短	70	100.5	10	12.4	4	4.5	26	24.4	2	2.5	0	0.0	0	0.0	112	144.3
		長	404	4,050.6	38	374.2	81	847.6	113	1,056.3	7	75.3	0	0.0	0	0.0	643	6,404.0
開発協力専門家	短	0	0.0	0	0.0	0	0.0	0	0.0	0	0.0	0	0.0	0	0.0	0	0.0	
	長	0	0.0	0	0.0	6	61.4	7	53.5	0	0.0	0	0.0	0	0.0	13	114.9	
移住者指導専門家	短	0	0.0	0	0.0	0	0.0	0	0.0	0	0.0	0	0.0	0	0.0	0	0.0	
	長	0	0.0	0	0.0	0	0.0	11	110.9	0	0.0	0	0.0	0	0.0	11	110.9	
災害援助等協力専門家	短	0	0.0	0	0.0	0	0.0	0	0.0	0	0.0	0	0.0	0	0.0	0	0.0	
	長	0	0.0	0	0.0	0	0.0	0	0.0	0	0.0	0	0.0	0	0.0	0	0.0	
援助効率促進専門家	短	0	0.0	0	0.0	0	0.0	0	0.0	0	0.0	0	0.0	0	0.0	0	0.0	
	長	0	0.0	0	0.0	0	0.0	0	0.0	0	0.0	0	0.0	0	0.0	0	0.0	
合計	短	130	207.2	18	16.9	11	25.2	43	46.6	2	2.5	0	0.0	0	0.0	204	298.4	
	長	717	7,157.5	97	973.8	161	1,687.8	280	2,674.3	34	374.3	0	0.0	0	0.0	1,289	12,867.7	

2. 地域別・受入・派遣実績

c. 専門家(新規)

		アジア		中近東		アフリカ		中南米		オセアニア		ヨーロッパ等		区分不能(世界)		合計		
		人数	延人月	人数	延人月	人数	延人月	人数	延人月	人数	延人月	人数	延人月	人数	延人月	人数	延人月	
技術 専門家	一般専門家	短	490	473.9	62	59.1	21	17.0	179	190.7	9	4.6	0	0.0	0	0.0	761	745.3
		長	104	614.2	23	88.6	26	173.2	63	446.4	12	68.5	0	0.0	0	0.0	228	1,390.9
	国際機関専門家	短	42	24.6	2	1.2	2	2.0	0	0.0	7	6.0	0	0.0	0	0.0	53	33.8
		長	18	135.9	1	1.4	3	21.4	3	32.8	2	18.7	1	9.7	0	0.0	28	217.9
	計	短	532	498.5	64	60.3	23	19.0	179	190.7	16	10.6	0	0.0	0	0.0	814	779.1
		長	122	750.1	24	90.0	29	194.6	66	479.2	14	85.2	1	9.7	0	0.0	256	1,608.8
プロ ジェ ク ト 方 式 専 門 家	社会開発協力専門家	短	279	231.6	44	49.5	26	34.6	24	17.4	0	0.0	0	0.0	0	0.0	373	333.1
		長	31	165.2	20	128.5	10	101.0	5	35.7	0	0.0	0	0.0	0	0.0	66	430.4
	保健医療協力専門家	短	164	136.1	29	25.8	10	12.7	78	83.7	2	0.9	13	4.5	8	3.6	304	267.3
		長	32	200.5	10	45.6	11	93.4	4	24.6	0	0.0	0	0.0	0	0.0	57	364.1
	農林業協力専門家	短	182	292.0	5	8.2	16	34.1	58	97.9	18	23.0	0	0.0	0	0.0	279	455.2
		長	65	333.1	0	0.0	21	145.3	21	119.7	3	22.5	0	0.0	0	0.0	110	620.6
	産業開発協力専門家	短	64	74.8	0	0.0	1	5.9	21	23.9	0	0.0	0	0.0	0	0.0	86	104.6
		長	28	148.1	0	0.0	1	1.4	5	24.2	0	0.0	0	0.0	0	0.0	34	173.7
	人口家族計画専門家	短	6	4.8	6	3.7	9	8.7	3	0.5	0	0.0	0	0.0	0	0.0	24	17.7
		長	6	42.5	5	28.5	0	0.0	1	1.2	0	0.0	0	0.0	0	0.0	12	72.2
	計	短	695	739.3	84	87.2	62	96.0	184	223.4	20	23.9	13	4.5	8	3.6	1,066	1,177.9
		長	162	889.4	35	202.6	43	341.1	36	205.4	3	22.5	0	0.0	0	0.0	279	1,661.0
開発協力専門家	短	1	1.3	6	11.4	2	1.6	6	8.4	0	0.0	0	0.0	0	0.0	15	22.7	
	長	0	0.0	0	0.0	2	13.1	1	6.3	0	0.0	0	0.0	0	0.0	3	19.4	
移住者指導専門家	短	0	0.0	0	0.0	0	0.0	4	3.2	0	0.0	0	0.0	0	0.0	4	3.2	
	長	0	0.0	0	0.0	0	0.0	5	33.9	0	0.0	0	0.0	0	0.0	5	33.9	
災害援助等協力専門家	短	23	7.5	1	0.3	8	3.8	7	3.5	1	0.3	12	3.1	5	1.5	57	20.0	
	長	1	7.7	0	0.0	0	0.0	0	0.0	0	0.0	0	0.0	0	0.0	1	7.7	
援助効率促進専門家	短	6	14.1	1	4.0	2	3.2	1	2.1	0	0.0	2	5.0	0	0.0	12	28.4	
	長	0	0.0	0	0.0	0	0.0	0	0.0	0	0.0	0	0.0	0	0.0	0	0.0	
合計	短	1,257	1,260.7	156	163.2	97	123.6	381	431.3	37	34.8	27	12.6	13	5.1	1,968	2,031.3	
	長	285	1,647.2	59	292.6	74	548.8	108	724.8	17	107.7	1	9.7	0	0.0	544	3,330.8	

d. 調査団 (継続)

	アジア		中近東		アフリカ		中南米		オセアニア		ヨーロッパ等		区分不能(世界)		合計		
	人数	延人月	人数	延人月	人数	延人月	人数	延人月	人数	延人月	人数	延人月	人数	延人月	人数	延人月	
開発調査団 方式	開発調査調査団	38	52.5	2	0.2	22	67.8	6	3.2	0	0.0	0	0.0	0	0.0	68	133.7
	海外開発計画調査団	0	0.0	0	0.0	0	0.0	0	0.0	0	0.0	0	0.0	0	0.0	0	0.0
	資源開発協力基礎調査団	0	0.0	0	0.0	0	0.0	0	0.0	0	0.0	0	0.0	0	0.0	0	0.0
	計	38	62.5	2	0.2	22	67.8	6	3.2	0	0.0	0	0.0	0	0.0	68	133.7
プロジェクト方式	社会開発協力調査団	0	0.0	0	0.0	0	0.0	4	1.2	0	0.0	0	0.0	0	0.0	4	1.2
	保健医療協力調査団	0	0.0	0	0.0	0	0.0	0	0.0	0	0.0	0	0.0	0	0.0	0	0.0
	人口家族計画調査団	0	0.0	0	0.0	0	0.0	0	0.0	0	0.0	0	0.0	0	0.0	0	0.0
	農林業協力調査団	4	0.8	0	0.0	0	0.0	4	1.2	3	2.3	0	0.0	0	0.0	11	4.3
	産業開発協力調査団	0	0.0	0	0.0	0	0.0	5	1.0	0	0.0	0	0.0	0	0.0	5	1.0
	計	4	0.8	0	0.0	0	0.0	13	3.4	3	2.3	0	0.0	0	0.0	20	6.5
無償資金協力調査団	33	17.9	0	0.0	0	0.0	0	0.0	0	0.0	0	0.0	0	0.0	33	17.9	
開発協力調査団	0	0.0	0	0.0	0	0.0	0	0.0	0	0.0	0	0.0	0	0.0	0	0.0	
研修員受入調査団	5	1.0	0	0.0	0	0.0	0	0.0	0	0.0	0	0.0	0	0.0	5	1.0	
青年招へい調査団	0	0.0	0	0.0	0	0.0	0	0.0	0	0.0	0	0.0	0	0.0	0	0.0	
専門家派遣調査団	0	0.0	0	0.0	0	0.0	3	0.6	0	0.0	0	0.0	0	0.0	3	0.6	
機材供与調査団	1	0.3	0	0.0	0	0.0	0	0.0	0	0.0	0	0.0	0	0.0	1	0.3	
専門家等福利厚生調査団	0	0.0	0	0.0	0	0.0	0	0.0	0	0.0	0	0.0	0	0.0	0	0.0	
専門家養成確保調査団	0	0.0	0	0.0	0	0.0	0	0.0	0	0.0	0	0.0	0	0.0	0	0.0	
青年海外協力隊調査団	0	0.0	0	0.0	0	0.0	0	0.0	0	0.0	0	0.0	0	0.0	0	0.0	
移住事業調査団	0	0.0	0	0.0	0	0.0	1	0.2	0	0.0	0	0.0	0	0.0	1	0.2	
援助効率促進調査団	25	4.5	2	0.4	0	0.0	4	0.8	5	0.5	0	0.0	0	0.0	36	6.2	
合計	106	87.0	4	0.6	22	67.8	27	8.2	8	2.8	0	0.0	0	0.0	167	166.4	

2. 地域別受入・派遣実績

c. 調査団 (新規)

	ア ジ ア		中 近 東		ア フ リ カ		中 南 米		オ セ ア ニ ア		ヨ ー ロ ッ パ 等		区 分 不 能 ( 世 界 )		合 計		
	人数	延 人 月	人数	延 人 月	人数	延 人 月	人数	延 人 月	人数	延 人 月	人数	延 人 月	人数	延 人 月	人数	延 人 月	
開 調 方 式	開発調査調査団	1,623	1,595.4	272	410.3	373	549.6	459	536.2	46	36.6	7	1.9	0	0.0	2,780	3,130.0
	海外開発計画調査団	433	283.9	53	34.1	49	48.1	143	151.2	0	0.0	0	0.0	78	33.0	758	550.3
	資源開発協力基礎調査団	88	107.8	25	44.7	31	60.4	78	175.9	20	36.8	0	0.0	19	9.8	261	435.4
	計	2,144	1,987.1	350	489.1	453	658.1	680	863.3	66	73.4	7	1.9	97	42.8	3,797	4,115.7
プ ロ ジ ェ ク ト 方 式	社会開発協力調査団	170	54.8	45	18.8	20	8.5	52	22.9	0	0.0	0	0.0	0	0.0	287	105.0
	保健医療協力調査団	60	21.1	16	7.3	17	9.1	32	13.9	10	2.6	0	0.0	0	0.0	135	54.0
	人口家族計画調査団	18	7.5	9	4.6	0	0.0	20	9.5	0	0.0	0	0.0	0	0.0	47	21.6
	農林業協力調査団	129	58.8	14	6.5	17	8.3	62	28.9	16	7.0	7	3.7	35	14.0	280	127.2
	産業開発協力調査団	52	13.0	0	0.0	0	0.0	18	6.7	0	0.0	0	0.0	0	0.0	70	19.7
	計	457	155.2	84	37.2	54	25.9	184	81.9	26	9.6	7	3.7	35	14.0	819	327.5
無償資金協力調査団	423	200.0	91	48.8	277	178.8	82	38.4	90	47.1	0	0.0	16	6.1	979	519.2	
開発協力調査団	18	7.6	8	4.5	5	2.5	71	39.7	13	4.1	0	0.0	0	0.0	115	58.4	
研修員受入調査団	67	28.3	14	7.3	5	2.9	39	20.0	0	0.0	3	0.9	25	14.0	153	73.4	
青年招へい調査団	71	21.0	0	0.0	0	0.0	0	0.0	9	3.3	0	0.0	0	0.0	80	24.3	
専門家派遣調査団	49	13.8	19	8.8	7	3.7	39	16.5	5	1.9	0	0.0	7	3.7	126	48.4	
機材供与調査団	16	6.0	2	1.0	11	6.2	9	7.7	1	0.4	0	0.0	2	0.9	41	22.2	
専門家等福利厚生調査団	11	5.2	0	0.0	7	5.3	2	1.4	2	1.0	0	0.0	0	0.0	22	12.9	
専門家養成確保調査団	0	0.0	0	0.0	0	0.0	0	0.0	0	0.0	6	2.0	0	0.0	6	2.0	
青年海外協力隊調査団	13	5.6	8	3.9	11	6.6	24	14.8	13	6.5	3	0.9	13	6.8	85	45.1	
移住事業調査団	0	0.0	0	0.0	0	0.0	35	20.6	0	0.0	1	0.5	0	0.0	36	21.1	
災害援助等協力調査団	0	0.0	0	0.0	0	0.0	0	0.0	0	0.0	0	0.0	0	0.0	0	0.0	
援助効率促進調査団	258	88.6	34	12.4	97	46.4	90	47.1	17	7.6	16	4.4	40	17.9	552	224.4	
合 計	3,527	2,518.4	610	613.0	927	936.4	1,255	1,151.4	242	154.9	43	14.3	235	106.2	6,811	5,494.6	

f. 協力隊

	ア ジ ア		中 近 東		ア フ リ カ		中 南 米		オ セ ア ニ ア		ヨ ー ロ ッ パ 等		区 分 不 能 ( 世 界 )		合 計		
	人数	延 人 月	人数	延 人 月	人数	延 人 月	人数	延 人 月	人数	延 人 月	人数	延 人 月	人数	延 人 月	人数	延 人 月	
継 続	一 般 隊 員	469	4,812.7	142	1,503.4	544	5,443.9	381	3,806.4	189	2,012.2	0	0.0	0	0.0	1,725	17,578.6
	シ ニ ア 隊 員	26	285.9	5	45.3	21	177.5	14	156.3	7	69.9	0	0.0	0	0.0	73	734.9
	調 整 員	1	11.5	0	0.0	4	22.0	1	0.7	0	0.0	0	0.0	0	0.0	6	34.2
	国連ボランティア	1	12.3	2	24.6	1	1.0	0	0.0	9	95.1	1	12.3	0	0.0	14	145.3
	計	497	5,122.4	149	1,573.3	570	5,644.4	396	3,963.4	205	2,177.2	1	12.3	0	0.0	1,818	18,493.0
新 規	一 般 隊 員	217	989.2	67	302.4	246	1,318.7	209	1,090.8	78	321.2	0	0.0	0	0.0	817	4,022.3
	シ ニ ア 隊 員	9	56.5	2	17.9	12	84.5	5	34.5	6	34.0	0	0.0	0	0.0	34	227.4
	調 整 員	1	1.2	0	0.0	1	8.8	1	9.1	0	0.0	0	0.0	0	0.0	3	19.1
	国連ボランティア	5	4.9	0	0.0	7	45.4	4	5.2	3	5.6	0	0.0	0	0.0	19	61.1
	計	232	1,051.8	69	320.3	266	1,457.4	219	1,139.6	87	360.8	0	0.0	0	0.0	873	4,329.9
合 計	729	6,174.2	218	1,893.6	836	7,101.8	615	5,103.0	292	2,538.0	1	12.3	0	0.0	2,691	22,822.9	

g. 移住者 (新規)

	ア ジ ア		中 近 東		ア フ リ カ		中 南 米		オ セ ア ニ ア		ヨ ー ロ ッ パ 等		区 分 不 能 ( 世 界 )		合 計	
	人数	延 人 月	人数	延 人 月	人数	延 人 月	人数	延 人 月	人数	延 人 月	人数	延 人 月	人数	延 人 月	人数	延 人 月
自 費 移 住 者	0	0	0	0	0	0	34	0	23	0	10	0	0	0	67	0
渡航費支給移住者	0	0	0	0	0	0	13	0	0	0	0	0	0	0	13	0
海外開発青年	0	0	0	0	0	0	28	0	0	0	0	0	0	0	28	0
計	0	0	0	0	0	0	75	0	23	0	10	0	0	0	108	0

3. 月 別 受 入 ・ 派 遣 実 績

3. 月 別 受 入 ・ 派 遣 実 績



形態別、月別受入、派遣人数実績総表

a. 研修員

	継 続		平成元年度新規受入人数														新規計		次年度
	人数	延人月	4月	5月	6月	7月	8月	9月	10月	11月	12月	1月	2月	3月	4/1以降	人数	延人月	繰越(人)	
技 一般技術研修員	774	3,381.9	259	580	288	280	590	653	525	279	22	648	382	628	109	5,243	13,730.1	1,095	
術 政府一般要請研修員	6	48.5	4	0	0	0	3	0	10	16	0	2	1	2	0	38	77.0	8	
研 第三国研修員	112	215.9	12	64	12	15	105	91	124	182	14	161	29	128	0	937	1,569.7	49	
修 国際機関研修員	44	173.1	6	16	6	7	7	27	15	5	43	9	7	20	2	170	216.9	22	
員 (カウンターパート研修員)	(303)	(1,175.5)	(34)	(71)	(79)	(73)	(96)	(114)	(119)	(70)	(5)	(115)	(122)	(297)	(11)	(1,206)	(2,537.5)	(477)	
計	936	3,819.4	281	660	306	302	705	771	674	482	79	820	419	778	111	6,388	15,593.7	1,174	
そ 開発協力研修員	1	1.4	1	3	7	1	1	9	20	0	0	0	0	0	0	42	64.6	0	
の 移住者研修員	44	360.0	59	0	20	5	1	1	1	0	0	32	0	0	52	171	880.1	99	
他 青年招へい研修員	0	-	0	97	263	99	236	0	286	0	0	0	50	0	1,031	1,031.0	0		
合 計	981	4,180.8	341	760	596	407	943	781	981	482	79	852	469	778	163	7,632	17,569.4	1,273	

3、月別、受入、派遣実績

b. 専門家

		継 続		平成元年度新規派遣人数														新規計		次年度
		人数	延人月	4月	5月	6月	7月	8月	9月	10月	11月	12月	1月	2月	3月	4/1以降	人数	延人月	繰越(人)	
技 術 一 般 専 門 家	短	87	151.2	23	26	26	61	56	53	57	78	43	94	102	120	22	761	745.3	78	
	長	550	5,462.7	29	16	16	19	12	16	25	19	6	12	11	30	17	228	1,390.9	535	
専 門 家 国 際 機 関 専 門 家	短	5	2.9	0	7	1	4	1	3	7	7	0	2	8	12	1	53	33.8	2	
	長	72	775.2	3	5	4	2	4	3	1	0	0	2	1	2	1	28	217.9	78	
計	短	92	154.1	23	33	27	65	57	56	64	85	43	96	110	132	23	814	779.1	780	
	長	622	6,237.9	32	21	20	21	16	19	26	19	6	14	12	32	18	256	1,608.8	613	
プ ロ ジ ェ ク ト 方 式 専 門 家 社 会 開 発 協 力 専 門 家	短	36	36.8	18	37	29	33	32	29	37	39	20	21	30	39	9	373	333.1	24	
	長	225	2,304.9	15	0	8	4	0	2	7	8	7	0	5	10	0	68	430.4	188	
保 健 医 療 協 力 専 門 家	短	17	22.5	24	12	15	21	27	13	17	45	30	17	39	34	10	304	267.3	30	
	長	78	663.4	4	2	10	9	4	3	6	1	5	2	2	7	2	57	364.1	88	
農 林 業 協 力 専 門 家	短	39	52.6	15	6	11	20	30	24	28	27	25	20	26	28	19	279	455.2	50	
	長	264	2,714.9	10	7	9	8	8	14	5	3	5	8	7	11	15	110	620.6	263	
産 業 開 発 協 力 専 門 家	短	19	31.7	3	8	5	5	10	6	4	6	7	5	8	13	6	86	104.6	14	
	長	67	631.0	3	1	1	1	1	3	7	6	5	0	3	2	1	34	173.7	65	
人 口 家 族 計 画 専 門 家	短	1	0.7	0	0	0	2	2	0	0	7	0	2	6	3	2	24	17.7	5	
	長	9	89.8	1	2	1	1	0	0	1	0	1	3	0	2	0	12	72.2	18	
計	短	112	144.3	60	63	60	81	101	72	86	124	82	65	109	117	46	1,066	1,177.9	123	
	長	643	6,404.0	33	12	29	23	13	22	26	18	23	13	17	32	18	279	1,661.0	622	
開 発 協 力 専 門 家	短	0	0.0	0	0	1	2	5	4	0	1	0	2	0	0	0	15	22.7	0	
	長	13	114.9	1	0	0	0	0	0	1	0	0	0	0	1	0	3	19.4	8	
移 住 者 指 導 専 門 家	短	0	0.0	0	0	0	2	0	0	0	0	0	0	0	2	0	4	3.2	0	
	長	11	110.9	0	1	0	1	0	0	1	1	1	0	0	0	0	5	33.9	11	
災 害 援 助 等 協 力 専 門 家	短	0	0.0	0	2	2	0	6	9	8	4	0	11	9	2	4	57	20.0	4	
	長	0	0.0	1	0	0	0	0	0	0	0	0	0	0	0	0	1	7.7	0	
援 助 効 率 促 進 専 門 家	短	0	0.0	0	1	0	0	0	0	3	1	1	4	0	1	1	12	28.4	4	
	長	0	0.0	0	0	0	0	0	0	0	0	0	0	0	0	0	0	0.0	0	
合 計	短	204	298.4	83	99	90	150	189	141	161	215	126	178	228	254	74	1,968	2,031.3	211	
	長	1,289	12,867.7	67	34	49	45	29	41	54	38	30	27	29	65	36	544	3,330.8	1,254	

c. 調査団

	継 続		平成元年度新規派遣人数														新規計		次年度
	人数	延人月	4月	5月	6月	7月	8月	9月	10月	11月	12月	1月	2月	3月	4/1以降	人数	延人月	繰越(人)	
開発調査方式	開発調査調査団	68	133.7	174	160	189	253	213	269	309	297	159	316	238	170	33	2780	3,130.0	81
	海外開発計画調査団	0	0.0	3	6	54	89	82	37	60	111	32	79	114	89	0	756	550.3	0
	資源開発協力基礎調査団	0	0.0	27	5	26	28	44	37	38	4	5	10	20	15	4	261	435.4	4
	計	68	133.7	204	171	269	368	339	343	407	412	196	405	372	274	37	3,797	4115.7	85
プロジェクト方式	社会開発協力調査団	4	1.2	24	0	14	10	35	21	17	27	23	12	35	58	11	287	105.0	19
	保健医療協力調査団	0	0.0	0	3	16	11	7	17	8	17	15	9	16	9	7	135	54.0	7
	人口家族計画調査団	0	0.0	9	4	5	0	0	5	4	10	0	7	0	3	0	47	21.6	0
	農林業協力調査団	11	4.3	15	2	7	4	17	14	16	57	4	49	38	27	30	280	127.2	30
	産業開発協力調査団	5	1.0	4	9	0	0	3	5	0	22	10	3	0	10	4	70	19.7	4
	計	20	6.5	52	18	42	25	62	62	45	133	52	80	89	107	52	819	327.5	60
無償資金協力調査団	33	17.9	73	43	48	70	66	51	79	155	34	109	66	111	74	979	519.2	107	
開発協力調査団	0	0.0	6	13	1	4	8	19	2	15	15	7	15	6	4	115	58.4	5	
研修員受入調査団	5	1.0	7	1	3	9	10	7	9	31	16	26	27	0	7	153	73.4	3	
青年招へい調査団	0	0.0	0	8	4	3	7	5	8	5	22	4	6	8	0	80	24.3	0	
専門家派遣調査団	3	0.6	8	2	0	1	4	14	0	29	11	15	16	23	3	126	48.4	3	
機材供与調査団	1	0.3	1	9	1	4	7	2	1	3	4	1	5	3	0	41	22.2	1	
専門家等福利厚生調査団	0	0.0	0	2	0	0	7	0	0	10	0	0	3	0	0	22	12.9	0	
専門家養成確保調査団	0	0.0	2	0	0	0	0	0	0	0	0	0	2	2	0	6	2.0	0	
青年海外協力隊調査団	0	0.0	1	1	6	4	14	9	5	24	8	6	0	2	5	85	45.1	5	
移住事業調査団	1	0.2	4	0	0	0	2	1	4	4	1	4	0	9	7	36	21.1	9	
災害援助等協力調査団	0	0.0	0	0	0	0	0	0	0	0	0	0	0	0	0	0	0.0	0	
援助効率促進調査団	36	6.2	59	18	44	32	49	28	64	57	31	48	50	48	24	552	224.4	18	
合 計	167	166.4	417	286	418	520	575	541	624	878	390	705	651	593	213	6,811	5,494.6	296	

3. 月別、受入・派遣実績

d. 協力隊

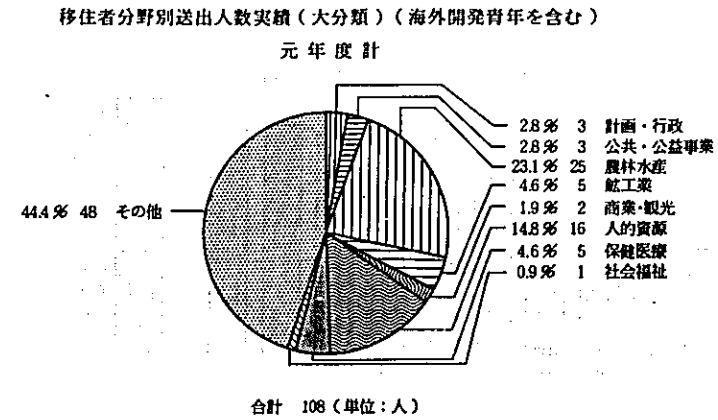
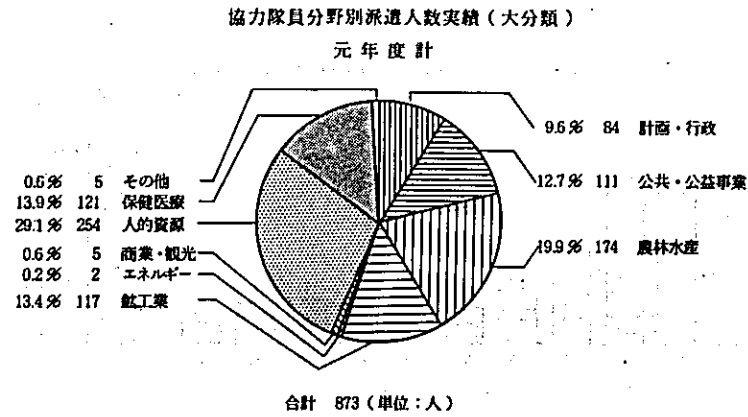
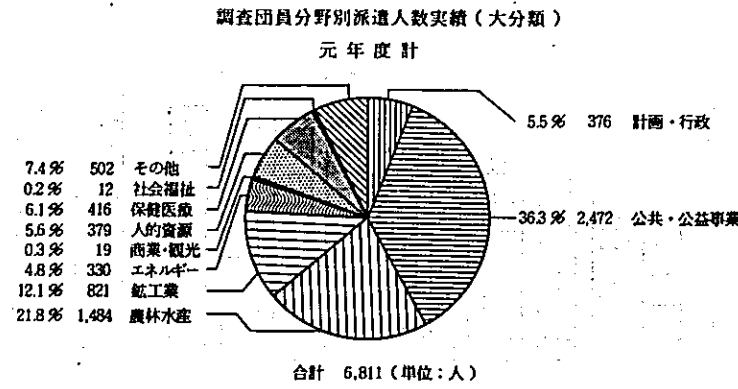
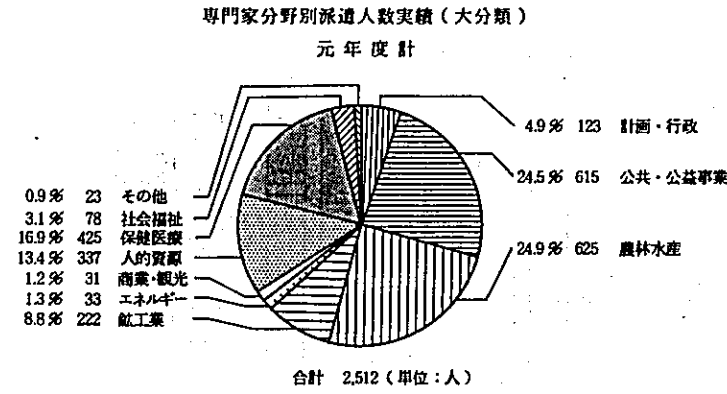
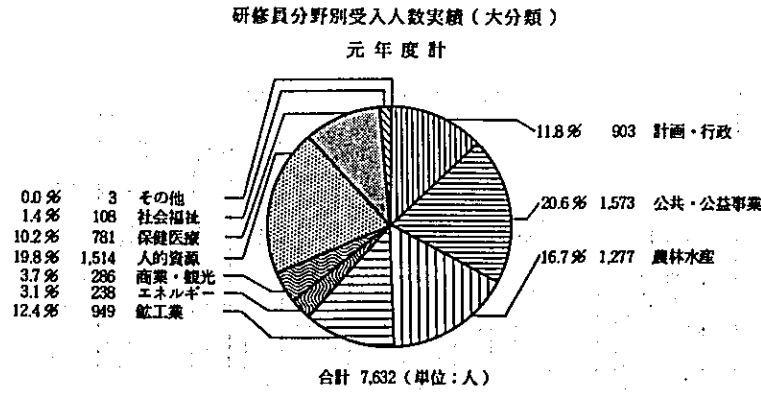
	継 続		平 成 元 年 度 新 規 派 遣 人 数														新 規 計		次 年 度
	人数	延 人 月	4 月	5 月	6 月	7 月	8 月	9 月	10 月	11 月	12 月	1 月	2 月	3 月	4/1 以降	人数	延 人 月	繰 越 (人)	
一 般 隊 員	1,725	17,578.6	4	2	0	294	2	9	0	218	49	1	1	205	32	817	4,022.3	1,863	
シ ニ ア 隊 員	73	734.9	0	6	2	7	2	2	5	1	1	1	4	3	0	34	227.4	83	
調 整 員	6	34.2	0	0	0	2	0	0	0	0	0	0	0	1	0	3	19.1	4	
国 連 ボ ラ ン テ ィ ア	14	145.3	0	2	2	0	0	0	1	0	0	2	2	5	5	19	61.1	30	
計	1,818	18,493.0	4	10	4	303	4	11	6	219	50	4	7	214	37	873	4,329.9	1,980	

e. 移住者

	4 月	5 月	6 月	7 月	8 月	9 月	10 月	11 月	12 月	1 月	2 月	3 月	4/1 以降	計
自 費 移 住 者	12	4	1	0	2	4	12	8	10	5	7	2	0	67
渡 航 費 支 給 移 住 者	0	4	0	2	0	1	0	3	0	3	0	0	0	13
海 外 開 発 青 年	0	0	0	0	0	0	0	0	0	0	28	0	0	28
計	12	8	1	2	2	5	12	11	10	8	35	2	0	108

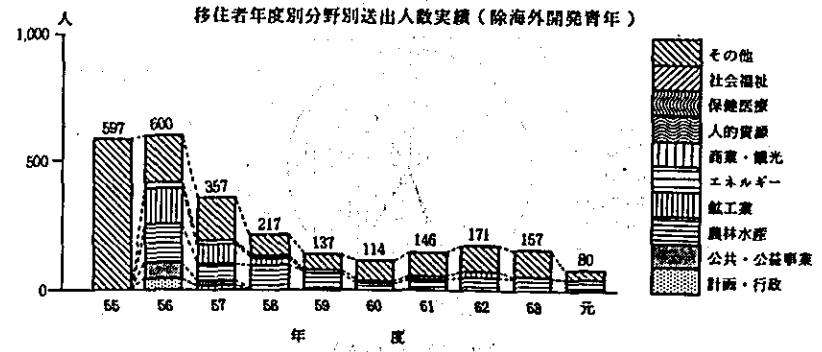
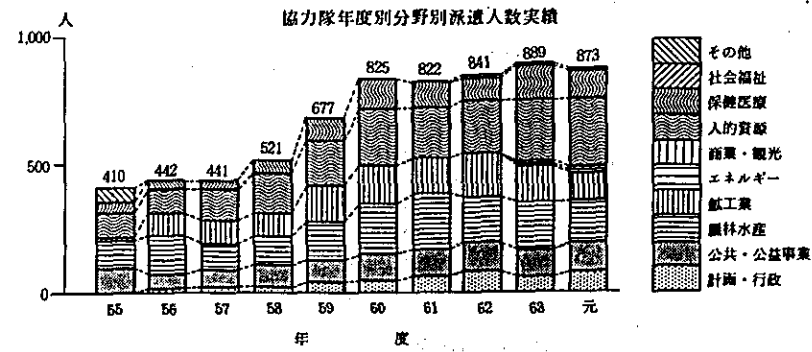
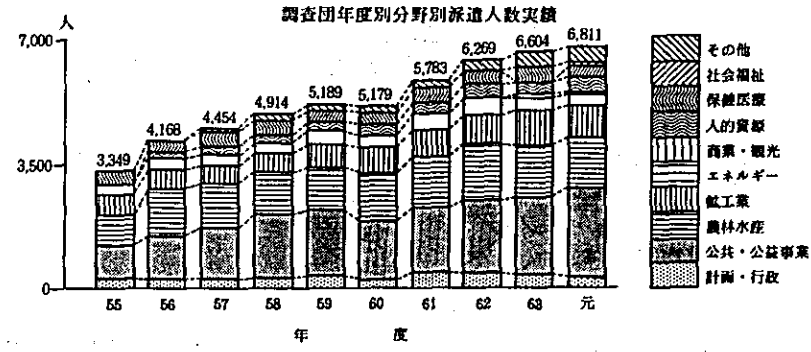
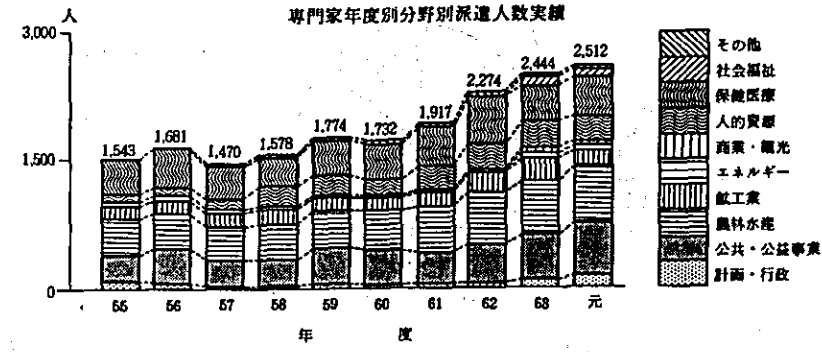
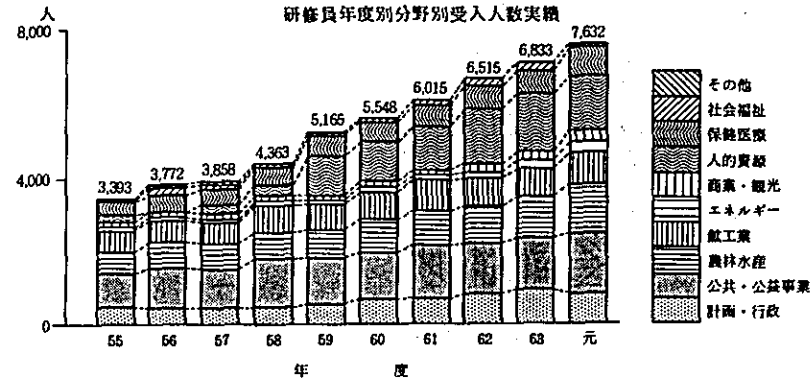
## 4. 分野別 受入・派遣実績

(1) 元年度分野別新規受入・派遣実績グラフ



4、分野別受入・派遣実績

(2) 最近10年間分野別受入・派遣実績グラフ



**(3) 地域別，国別，形態別，分野別受入・  
派遣実績総表（継続分）**



継続分

(3) 地域・国・形態・分野別，受入・派遣実績総表

90年 4月10日現在 (単位:人)

地域名		合計 (延人月) 人数	計画・行政		公共・公益事業				農林・水産				鉱工業		エネルギー	商業・観光		人的資源		保健医療	社会福祉	その他	
国名	形態 (長短期別)		開発計画	行政	公益事業	運輸交通	社会福祉	通信・放送	農業	畜産	林業	水産	鉱業	工業		商業・貿易	観光	人的資源	科学・文化				
アジア地域																							
バングラデシュ	研修員	( 133.3) 20																					
	専門家 (短期)	( 1.6) 1																					
	専門家 (長期)	( 135.4) 12			1	1			7												3		
	専門家 (合計)	( 137.0) 13			1	1			8												3		
	調査団	( 2.1) 11						11															
	協力隊	( 679.5) 66		5		1	3		14	2		2		10		1		5	15		8		
ブータン	研修員	( 15.0) 4						2	2														
	専門家 (長期)	( 12.3) 1							1														
	専門家 (合計)	( 12.3) 1							1														
	調査団	( 3.6) 4							4														
	協力隊	( 61.5) 5		1			2		1				1										
ミャンマー連邦	研修員	( 6.0) 3						1					1								1		
中国	研修員	( 285.0) 72				1	2	5	14	1	4		7	10	1		1	2			24		
	専門家 (短期)	( 21.8) 13		1		1	4						2	3						1	1		

継続分

90年 4月10日現在 (単位:人)

地域名	形態 (長短期別)	合計 (延人月) 人数	計画・行政		公共・公益事業				農林・水産				鉱工業		エネルギー	商業・観光		人的資源		保健医療	社会福祉	その他	
			開発計画	行政	公益事業	運輸交通	社会福祉	通信・放送	農業	畜産	林業	水産	鉱業	工業		商業・貿易	観光	人的資源	科学・文化				
中国	専門家 (長期)	389.6) 44		3		3		1	11	3	5	5	4	2	2					5			
	専門家 (合計)	411.4) 57		4		4	4	1	11	3	5	7	4	5	2				1	6			
	調査団	10.9) 32	10		10														12				
	協力隊	487.1) 46		4				2	3			1	1	5					17	5	8		
インド	研修員	33.5) 9				1			2			1	2	1							2		
	専門家 (長期)	12.3) 1										1											
	専門家 (合計)	12.3) 1										1											
インドネシア	研修員	346.1) 108	3	1		4		4	15	3	8	2	15	9	3	1			28	3	9		
	専門家 (短期)	44.7) 31			1	6	6	1	5	2	2			4						3		1	
	専門家 (長期)	2,099.5) 202	3	1	5	32	13	20	39	6	13	6	3	18	8	4			12	11	1	1	6
	専門家 (合計)	2,144.2) 233	3	1	6	38	19	21	44	8	15	6	3	22	8	4			12	14	1	1	7
	調査団	26.0) 8				2			6														
	協力隊	73.8) 6																		3		3	
大韓民国	研修員	94.4) 19		3		1		1	2				1	4					1	2	4		
	専門家 (短期)	3.1) 1																	1				

継続分

90年 4月10日現在 (単位:人)

地域名	形態 (長短期別)	合計 (延人月) 人数	計画・行政		公共・公益事業				農林・水産				鉱工業		エネルギー	商業・観光		人的資源		保健医療	社会福祉	その他
			開発計画	行政	公益事業	運輸交通	社会福祉	通信・放送	農業	畜産	林業	水産	鉱業	工業		商業・貿易	観光	人的資源	科学・文化			
大韓民国	専門家 (長期)	12.3) 1			1																	
	専門家 (合計)	15.4) 2			1													1				
	調査団	0.8) 4																				
ラオス	研修員	13.8) 2																				
	専門家 (短期)	1.4) 2																			2	
	専門家 (長期)	12.3) 1																				
	専門家 (合計)	13.7) 3																			2	
マレーシア	研修員	181.8) 47		3		1	1	3		11	2	2	4	1	12				1	4	2	
	専門家 (短期)	11.6) 14		1											9				4			
	専門家 (長期)	559.9) 61				2	8	4	2		4	8	6		15		1		7	3	1	
	専門家 (合計)	571.5) 75		1		2	8	4	2		4	8	6		24		1		11	3	1	
	調査団	4.0) 6								1			3									
	協力隊	1,069.0) 104		10						23	5	4	1		13		1		23	2	17	
モルディブ	研修員	3.5) 2							1							1						
	協力隊	163.2) 16		2					1	1				1					5	1	4	

継続分

90年 4月10日現在 (単位:人)

地域名	形態 (長短期別)	合計 (延人月) 人数	計画・行政		公共・公益事業				農林・水産				鉱工業		エネルギー	商業・観光		人的資源		保健医療	社会福祉	その他	
			開発計画	行政	公益事業	運輸交通	社会基盤	通信・放送	農業	畜産	林業	水産	鉱業	工業		商業・貿易	観光	人的資源	科学・文化				
モンゴル	研修員	( 17.3) 5								1					4								
ネパール	研修員	( 66.1) 15															1		2		3		
	専門家 (短期)	( 3.0) 3								1		1			1								
	専門家 (長期)	( 177.3) 24							1						1				1		12		2
	専門家 (合計)	( 180.3) 27							1						2				1		12		2
	協力隊	( 678.9) 66													6	2			18	4	11		
バキスタン	研修員	( 60.7) 20													2	2	1		5	1	7		
	専門家 (短期)	( 18.0) 7																			2		3
	専門家 (長期)	( 236.3) 28													2	8			6		11		1
	専門家 (合計)	( 254.3) 35													2	8			6		13		4
	調査団	( 5.4) 9																					
フィリピン	研修員	( 198.4) 46																					
	専門家 (短期)	( 32.9) 16																					
	専門家 (長期)	( 962.5) 96																					
	専門家 (合計)	( 995.4) 112																					

継続分

90年 4月10日現在 (単位:人)

地 域 名	形 態 (長短期別)	合 計 (延人月) 人 数	計画・行政		公 共 ・ 公 益 事 業				農 林 ・ 水 産				鉱 工 業		エ ネ ル ギ ー	商 業 ・ 観 光		人 的 資 源		保 健 医 療	社 会 福 祉	そ の 他	
			開 発 計 画	行 政	公 益 事 業	運 輸 交 通	社 会 基 盤	通 信 ・ 放 送	農 業	畜 産	林 業	水 産	鉱 業	工 業		商 業 ・ 貿 易	観 光	人 的 資 源	科 学 ・ 文 化				
フィリピン	調査団	( 13.8) 14			2		7	1	4														
	協力隊	( 836.1) 85		7						11	13	2	6		22				13	2	7		
シンガポール	研修員	( 39.3) 6	1																5				
	専門家 (短 期)	( 5.9) 6							3						1				2				
	専門家 (長 期)	( 221.4) 18			1			1											15				1
	専門家 (合 計)	( 227.3) 24			1			4							1				17				1
スリ・ランカ	研修員	( 143.9) 26		1						10		2	2		3				2		6		
	専門家 (短 期)	( 5.1) 4						1													1		2
	専門家 (長 期)	( 258.0) 25		1		2		1	7										8		4		2
	専門家 (合 計)	( 263.1) 29		1		2		2	7										8		5		4
	協力隊	( 702.9) 66		10				4	8	7	1				12				15	7	2		
タイ	研修員	( 246.9) 57	1	1		1		3	6	1		5	1	12	2				5	3	16		
	専門家 (短 期)	( 52.8) 26			1	5			6	3	2			3	2				2		2		
	専門家 (長 期)	( 1,349.1) 136	3	7	7	8	5	10	32	7	6	5		11	4				20	2	6	2	1
	専門家 (合 計)	( 1,401.9) 162	3	7	8	13	5	10	38	10	8	5		14	6				22	2	8	2	1

継続分

90年 4月10日現在 (単位:人)

地域名	形態 (長短期別)	合計 (延人月) 人数	計画・行政		公共・公益事業				農・林・水産				紙工業		エネルギー	商業・観光		人的資源		保健医療	社会福祉	その他	
			開発計画	行政	公益事業	運輸交通	社会福祉	通信・放送	農業	畜産	林業	水産	紙業	工業		商業・貿易	観光	人的資源	科学・文化				
タイ	調査団	(19.4) 13				5	3	5															
	協力隊	(358.1) 38		8					4	1			1	13				8	2	1			
ヴェトナム	専門家 (短期)	(2.4) 1							1														
	専門家 (合計)	(2.4) 1							1														
ブルネイ	専門家 (長期)	(103.2) 9					3				4							2					
	専門家 (合計)	(103.2) 9					3				4							2					
区分不能(アジア)	調査団	(1.0) 5																				5	
アジア地域合計	研修員	(1,885.0) 461	5	9		11	5	22	98	7	18	21	31	68	8	6	1	54	15	82			
	専門家 (短期)	(204.3) 125		2	2	18	10	5	18	5	5	2		23	2			11	5	8	6	3	
	専門家 (長期)	(6,541.4) 659	6	13	18	79	30	39	120	20	43	27	9	64	14	9		75	19	46	12	16	
	専門家 (合計)	(6,745.7) 784	6	15	20	97	40	44	138	25	48	29	9	87	16	9		86	24	54	18	19	
	調査団	(87.0) 106	10		12	7	23	15	19			3							12				5
	協力隊	(5,110.1) 496		50		1	14	10	71	28	10	17	2	83	2	2		107	38	61			
中近東地域																							
アルジェリア	研修員	(4.0) 1				1																	

継続分

90年 4月10日現在 (単位:人)

地域名	形態 (長短期別)	合計 (延人月) 人数	計画・行政		公共・公益事業				農林・水産				鉱工業		エネルギー	商業・観光		人的資源		保健医療	社会福祉	その他
			開発計画	行政	公益事業	運輸交通	社会基盤	通信・放送	農業	畜産	林業	水産	鉱業	工業		商業・貿易	観光	人的資源	科学・文化			
アルジェリア	専門家 (短期)	(1.2) 4						4														
	専門家 (合計)	(1.2) 4						4														
バハレーン	専門家 (長期)	(12.9) 2				1												1				
	専門家 (合計)	(12.9) 2				1												1				
エジプト	研修員	(107.4) 21				1				6				3				1	1	9		
	専門家 (短期)	(4.1) 4				2				2												
	専門家 (長期)	(198.7) 21	1							7		3		5						4		1
	専門家 (合計)	(202.8) 25	1			2				9		3		5						4		1
イラン	研修員	(42.1) 8				1		1		3			2	1								
イラク	研修員	(26.7) 12				5	3			1				1				1	1			
ジョルダン	研修員	(12.5) 3						1		1										1		
	専門家 (短期)	(1.5) 1												1								
	専門家 (長期)	(156.6) 15			1				4	1					7			2				
	専門家 (合計)	(158.1) 16			1				4	1					8			2				
	協力隊	(164.2) 16		4				4						3				2	1	2		

継続分

90年 4月10日現在 (単位:人)

地域名		合計 (延人月) 人数	計画・行政		公共・公益事業				農林・水産				鉱工業		エネルギー	商業・観光		人的資源		保健医療	社会福祉	その他
国名	形態 (長短期別)		開発 計画	行政	公益 事業	運輸 交通	社会 福祉	通信・ 放送	農 業	畜 産	林 業	水 産	鉱 業	工 業		商業・ 貿易	観 光	人的 資源	科学・ 文化			
クウェイト	専門家 (長期)	(17.9) 2					2															
	専門家 (合計)	(17.9) 2					2															
レバノン	研修員	(5.7) 2		1													1					
モロッコ	研修員	(10.6) 5					2															
	専門家 (長期)	(89.6) 8									3											
	専門家 (合計)	(89.6) 8									6		2									
	調査団	(0.4) 2	2																			
	協力隊	(765.0) 73		10	3		38							14	1		6	1				
オマーン	専門家 (長期)	(36.9) 3					1							2								
	専門家 (合計)	(36.9) 3					1							2								
カタール	研修員	(2.6) 1																				
	専門家 (長期)	(36.9) 3									1	2										
	専門家 (合計)	(36.9) 3									1	2										
サウディ・アラビア	研修員	(37.4) 10		5										3		1				1		
	専門家 (短期)	(1.1) 1						1														



継続分

90年 4月10日現在 (単位:人)

地 域 名	形 態 (長短期別)	合 計 (延人月) 人 数	計 画・行 政		公 共・公 益 事 業				農 林・水 産				紙 工 業		エ ネ ル ギ ー	商 業・観 光		人 的 資 源		保 健 医 療	社 会 福 祉	そ の 他
			開 発 計 画	行 政	公 益 事 業	運 輸 交 通	社 会 基 盤	通 信・放 送	農 業	畜 産	林 業	水 産	紙 業	工 業		商 業・ 貿 易	観 光	人 的 資 源	科 学・ 文 化			
サウディ・アラビア	専門家 (長期)	( 97.4) 11	2				1	2	1					3					2			
	専門家 (合計)	( 98.5) 12	2				1	3	1					3					2			
スーダン	研修員	( 43.1) 8				1			4												3	
	専門家 (長期)	( 24.6) 2																	1		1	
	専門家 (合計)	( 24.6) 2																	1		1	
シリア	研修員	( 12.8) 5							1			1	1	2								
	専門家 (短期)	( 0.9) 3												3								
	専門家 (長期)	( 56.9) 5								2		1		2								
	専門家 (合計)	( 57.8) 8								2		1		5								
	協力隊	( 362.3) 34		4	1		1		6			1		6					14			1
チュニジア	研修員	( 6.6) 2				1						1										
	専門家 (短期)	( 0.3) 3																			3	
	専門家 (長期)	( 12.3) 1												1								
	専門家 (合計)	( 12.6) 4												1							3	
	調査団	( 0.2) 2				2																

継続分

90年 4月10日現在 (単位:人)

地域名		合計 (延人月) 人数	計画・行政		公共・公益事業				農・林・水産				鉱工業		エネルギー	商業・観光		人的資源		保健医療	社会福祉	その他
国名	形態 (長短期別)		開発計画	行政	公益事業	運輸交通	社会基盤	通信・放送	農業	畜産	林業	水産	鉱業	工業		商業・貿易	観光	人的資源	科学・文化			
チュニジア	協力隊	( 257.2) 24		5	1								12					6				
トルコ	研修員	( 44.5) 12							3					1	3			3		2		
	専門家 (短期)	( 2.0) 1											1									
	専門家 (長期)	( 113.7) 11												1	2			5		1		
	専門家 (合計)	( 115.7) 12											2	2				5		1		
イエメン	研修員	( 1.0) 1																		1		
	専門家 (短期)	( 5.8) 1																		1		
	専門家 (長期)	( 46.3) 6		1	1															4		
	専門家 (合計)	( 52.1) 7		1	1															5		
南イエメン	研修員	( 4.6) 3											3									
	専門家 (長期)	( 24.6) 2											2									
	専門家 (合計)	( 24.6) 2											2									
アラブ首長国連邦	研修員	( 1.1) 1													1							
	専門家 (長期)	( 12.6) 2																				
	専門家 (合計)	( 12.6) 2																				

継続分

90年 4月10日現在 (単位:人)

地 域 名	形 態 (長短期別)	合 計 (延人月) 人 数	計画・行政		公 共 ・ 公 益 事 業				農 林 ・ 水 産				鉱 工 業		エ ネ ル ギ ー	商 業 ・ 観 光		人 的 資 源		保 健 医 療	社 会 福 祉	そ の 他
			開 発 計 画	行 政	公 益 事 業	運 輸 交 通	社 会 基 盤	通 信 ・ 放 送	農 業	畜 産	林 業	水 産	鉱 業	工 業		商 業 ・ 貿 易	観 光	人 的 資 源	科 学 ・ 文 化			
中近東地域合計	研修員	( 362.7) 95		6		10	6	1	19			9	3	11	4	1		6	2	17		
	専門家 (短 期)	( 16.9) 18				2		5	2				1	3	1					4		
	専門家 (長 期)	( 937.9) 94	3	1	2	3	2	8	9	2	1	15	3	13	9			9	3	10		1
	専門家 (合 計)	( 954.8) 112	3	1	2	5	2	13	11	2	1	15	4	16	10			9	3	14		1
	調査団	( 0.6) 4	2			2																
	協力隊	( 1,548.7) 147		23	5		43			6		1		35	1			28	2	2		1
アフリカ地域																						
ベナン	研修員	( 3.2) 3										1								2		
ブルンディ	研修員	( 11.6) 3							2					1								
	専門家 (長 期)	( 12.3) 1				1																
	専門家 (合 計)	( 12.3) 1				1																
カメルーン	研修員	( 2.6) 1										1										
カーボ・ヴェルデ	専門家 (長 期)	( 8.3) 1										1										
	専門家 (合 計)	( 8.3) 1										1										
中央アフリカ	研修員	( 6.4) 2			1															1		

継続分

90年 4月10日現在 (単位:人)

地域名		合計 (延人月) 人数	計画・行政		公共・公益事業				農・林・水産				鉱工業		エネルギー	商業・観光		人的資源		保健医療	社会福祉	その他
国名	形態 (長短期別)		開発計画	行政	公益事業	運輸交通	社会基盤	通信・放送	農業	畜産	林業	水産	鉱業	工業		商業・貿易	観光	人的資源	科学・文化			
中央アフリカ	専門家 (長期)	(24.6) 2					1						1									
	専門家 (合計)	(24.6) 2					1						1									
コモロ	研修員	(4.5) 2																				
	専門家 (長期)	(36.3) 3																				
	専門家 (合計)	(36.3) 3																				
エチオピア	研修員	(15.9) 3				1			2													
	専門家 (長期)	(5.0) 1						1														
	専門家 (合計)	(5.0) 1						1														
	協力隊	(275.8) 31		1	1		5	3	6	1				12				1				1
ガンビア	研修員	(11.3) 2																				
	専門家 (長期)	(23.1) 2																				
	専門家 (合計)	(23.1) 2																				
ガーナ	研修員	(57.3) 6																				5
	専門家 (長期)	(31.1) 3																				2
	専門家 (合計)	(31.1) 3																				2

継続分

90年 4月10日現在 (単位:人)

地 域 名	形 態 (長短期別)	合 計 (延人月) 人 数	計画・行政		公 共 ・ 公 益 事 業				農 林 ・ 水 産				鉱 工 業		エ ネ ル ギ ー	商 業 ・ 観 光		人 的 資 源		保 健 医 療	社 会 福 祉	そ の 他
			開 発 計 画	行 政	公 益 事 業	運 輸 交 通	社 会 基 盤	通 信 ・ 放 送	農 業	畜 産	林 業	水 産	鉱 業	工 業		商 業 ・ 貿 易	観 光	人 的 資 源	科 学 ・ 文 化			
ガーナ	協力隊	( 756.4) 82		3			7	4	12	1		1		12	2	1		21	8	9		1
ギニア	研修員	( 7.2) 2							1											1		
	専門家 (長 期)	( 12.3) 1												1								
	専門家 (合 計)	( 12.3) 1												1								
象牙海岸	研修員	( 7.2) 2							1											1		
	専門家 (長 期)	( 13.1) 3							3													
	専門家 (合 計)	( 13.1) 3							3													
ケニア	研修員	( 135.5) 26					2		3		3								11		7	
	専門家 (短 期)	( 2.5) 2																		2		
	専門家 (長 期)	( 483.7) 48			1		4	1	3		10			2					18		9	
	専門家 (合 計)	( 486.2) 50			1		4	1	3		10			2					18		11	
	協力隊	( 779.7) 79		4			13	1	4	1		2		15					38	1		
リベリア	研修員	( 6.9) 1							1													
	専門家 (長 期)	( 4.0) 1									1											
	専門家 (合 計)	( 4.0) 1									1											

継続分

90年 4月10日現在 (単位:人)

地 域 名	形 態 (長短期別)	合 計 (延入月) 人 数	計画・行政		公 共 ・ 公 益 事 業				農 林 ・ 水 ・ 産				紙 工 業		エ ネ ル ギ ー	商 業 ・ 観 光		人 的 資 源		保 健 医 療	社 会 福 祉	そ の 他
			開 発 計 画	行 政	公 益 事 業	運 輸 交 通	社 会 基 盤	通 信 ・ 放 送	農 業	畜 産	林 業	水 産	紙 業	工 業		商 業 ・ 貿 易	観 光	人 的 資 源	科 学 ・ 文 化			
リベリア	協力隊	( 442.6) 44		2	1		2	1	7	4				7				16	2	2		
マダガスカル	研修員	( 22.5) 7			3				1				3									
	専門家 (長 期)	( 56.2) 5											5									
	専門家 (合 計)	( 56.2) 5											5									
マラウイ	研修員	( 10.4) 2							1				1									
	協力隊	( 782.8) 79		8	3		6	5	2	6	2		1	19				1	1	23		2
マリ	研修員	( 17.7) 4							3												1	
モーリシャス	研修員	( 10.4) 2											2									
	専門家 (長 期)	( 35.3) 3					1					1	1									
	専門家 (合 計)	( 35.3) 3					1					1	1									
ニジェール	研修員	( 14.1) 3										2									1	
	専門家 (長 期)	( 48.2) 4					1					1		1							1	
	専門家 (合 計)	( 48.2) 4					1					1		1							1	
	協力隊	( 275.6) 29		6				1		4	1	1		10				4		2		
ナイジェリア	研修員	( 18.7) 5							1		1	1						1		1		

継続分

90年 4月10日現在 (単位:人)

地 域 名	形 態 (長短期別)	合 計 (延人月) 人 数	計画・行政		公 共 ・ 公 益 事 業				農 林 ・ 水 産				鉱 工 業		エ ネ ル ギ ー	商 業 ・ 観 光		人 的 資 源		保 健 医 療	社 会 福 祉	そ の 他
			開 発 計 画	行 政	公 益 事 業	運 輸 交 通	社 会 基 盤	通 信 ・ 放 送	農 業	畜 産	林 業	水 産	鉱 業	工 業		商 業 ・ 貿 易	観 光	人 的 資 源	科 学 ・ 文 化			
ナイジェリア	専門家 (長期)	110.6 10							1		6	3										
	専門家 (合計)	110.6 10							1		6	3										
ルワンダ	研修員	10.7 4							1	3												
	専門家 (長期)	24.6 2				1				1												
	専門家 (合計)	24.6 2				1				1												
	協力隊	332.0 29		1					2	1				2	1			3	2	17		
サントメ・プリンシペ	研修員	2.6 1																				
	専門家 (長期)	12.3 1																				
	専門家 (合計)	12.3 1																				
セネガル	研修員	43.9 6								1									5			
	専門家 (長期)	114.0 10							2		1	1							6			
	専門家 (合計)	114.0 10							2		1	1							6			
	調査団	51.3 14					12			2												
	協力隊	565.8 52		3	2					21	2	1	4		4				3		12	
セイシエル	研修員	9.9 2										1		1								

継続分

90年 4月10日現在 (単位:人)

地 域 名	形 態 (長短期別)	合 計 (延人月) 人 数	計画・行政		公 共 ・ 公 益 事 業				農 林 ・ 水 ・ 産				鉱 工 業		エ ネ ル ギ ー	商 業 ・ 観 光		人 的 資 源		保 健 医 療	社 会 福 祉	そ の 他		
			開 発 計 画	行 政	公 益 事 業	運 輸 交 通	社 会 基 盤	通 信 ・ 放 送	農 業	畜 産	林 業	水 産	鉱 業	工 業		商 業 ・ 貿 易	観 光	人 的 資 源	科 学 ・ 文 化					
セイシェル	専門家 (長期)	( 12.3) 1																						
	専門家 (合計)	( 12.3) 1																						
シエラ・レオネ	研修員	( 10.7) 2									1											1		
	専門家 (短期)	( 15.3) 3					3																	
	専門家 (合計)	( 15.3) 3					3																	
ソマリア	研修員	( 5.2) 2											2											
タンザニア	研修員	( 69.2) 16		1			3				5		1	1						1		1		
	専門家 (長期)	( 293.4) 26					3		1	10		2	2									1		
	専門家 (合計)	( 293.4) 26					3		1	10		2	2									1		
	調査団	( 11.0) 5					5																	
	協力隊	( 672.9) 67		3				15	3	10	4	6	1		19		1			1		3		1
トーゴ	研修員	( 0.3) 1																				1		
ブルキナ・ファソ	研修員	( 0.3) 1																				1		
ザール	研修員	( 8.8) 5					1						1							1		2		
	専門家 (短期)	( 5.4) 4				1																		3



継続分

90年 4月10日現在 (単位:人)

地域名		合計 (延人月) 人数	計画・行政		公共・公益事業				農・林・水産				鉱工業		エネルギー	商業・観光		人的資源		保健医療	社会福祉	その他
国名	形態 (長短期別)		開発計画	行政	公益事業	運輸交通	社会基盤	通信・放送	農業	畜産	林業	水産	鉱業	工業		商業・貿易	観光	人的資源	科学・文化			
ザイール	専門家 (長期)	22.0 3			1													2				
	専門家 (合計)	27.4 7			2													2	3			
	調査団	1.9 1				1																
ザンビア	研修員	27.8 4																3		1		
	専門家 (短期)	2.0 2								1								1				
	専門家 (長期)	241.8 24						1	3	9				6				5				
	専門家 (合計)	243.8 26						1	3	10				6				6				
	調査団	3.6 2								2												
	協力隊	759.8 77		5	2		4	3	7	11	2	2		12				11	3	14		1
ジンバブエ	専門家 (長期)	7.6 1						1														
	専門家 (合計)	7.6 1						1														
アフリカ地域合計	研修員	552.8 120		1	4	5	2		27	5	5	16		6				22		27		
	専門家 (短期)	25.2 11			1	3				1								1	3	2		
	専門家 (長期)	1,632.1 156			2	7	5	7	22	11	20	20	2	15	1			31		13		
	専門家 (合計)	1,657.3 167			3	10	5	7	22	12	20	20	2	15	1			32	3	15		

継続分

90年 4月10日現在 (単位:人)

地域名	形態 (長短期別)	合計 (延人月) 人数	計画・行政		公共・公益事業				農林・水産				鉱工業		エネルギー	商業・観光		人的資源		保健医療	社会福祉	その他
			開発計画	行政	公益事業	運輸交通	社会福祉	通信・放送	農業	畜産	林業	水産	鉱業	工業		商業・貿易	観光	人的資源	科学・文化			
アフリカ地域合計	調査団	( 67.8) 22				6	12			4												
	協力隊	( 5,643.4) 569		36	9		53	22	74	31	12	10	1	112	3	2		97	19	82		6
中南米地域																						
アンティグア	研修員	( 2.6) 1																				
アルゼンティン	研修員	( 69.5) 16		4		1			3	1		1		2	1						3	
	専門家 (短期)	( 0.4) 1												1								
	専門家 (長期)	( 194.0) 17				8			5			2		1				1				
	専門家 (合計)	( 194.4) 18				8			5			2		2				1				
	調査団	( 1.0) 5												5								
ボリビア	研修員	( 64.3) 13			2		1		3	1				2						1	3	
	専門家 (短期)	( 0.5) 1																			1	
	専門家 (長期)	( 257.3) 24				2		1	5	8		1						1			6	
	専門家 (合計)	( 257.8) 25				2		1	5	8		1						1			7	
	協力隊	( 492.7) 52		2				2	5	1	1	2		12				3	4	20		
ブラジル	研修員	( 319.2) 66	1	9		3	1		16	1		2	2	14	1			1	1	14		

継続分

90年 4月10日現在 (単位:人)

地 域 名	形 態 (長短期別)	合 計 (延人月) 人 数	計画・行政		公共・公益事業				農 林・水 産				鉱 工 業		エ ネ ル ギ ー	商業・観光		人的資源		保 険 医 療	社 会 福 祉	そ の 他
			開 発 計 画	行 政	公 益 事 業	運 輸 交 通	社 会 基 盤	通 信 ・ 放 送	農 業	畜 産	林 業	水 産	鉱 業	工 業		商 業 ・ 貿 易	観 光	人 的 資 源	科 学 ・ 文 化			
ブラジル	専門家 (短期)	( 15.8) 10			2	1			5											2		
	専門家 (長期)	( 390.6) 36				3			11	1	1	1	1	3				8	1	6		
	専門家 (合計)	( 406.4) 46			2	4			16	1	1	1	1	3				8	1	8		
	調査団	( 1.2) 4																4				
チリ	研修員	( 5.6) 2										1								1		
	専門家 (短期)	( 4.1) 4						1	1	1		1										
	専門家 (長期)	( 185.0) 18		1			1	6	1		1	4	4									
	専門家 (合計)	( 189.1) 22		1			1	7	2	1	1	5	4									
コロンビア	研修員	( 41.3) 11		2		1					1	4		1						1		1
	専門家 (短期)	( 2.3) 5				1			4													
	専門家 (長期)	( 109.9) 12					1	1	2	1		4		1						2		
	専門家 (合計)	( 112.2) 17				1	1	1	6	1		4		1						2		
	協力隊	( 313.1) 31		1		1		1	5		2	2		1				8	9	1		
コスタ・リカ	研修員	( 15.0) 7		2					1			4										
	専門家 (長期)	( 36.2) 5							3			2										

継続分

90年 4月10日現在 (単位:人)

地域名	形態 (長短期別)	合計 (延人月) 人数	計画・行政		公共・公益事業				農林・水産				鉱工業		エネルギー	商業・観光		人的資源		保健医療	社会福祉	その他
			開発計画	行政	公益事業	運輸交通	社会基盤	通信・放送	農業	畜産	林業	水産	鉱業	工業		商業・貿易	観光	人的資源	科学・文化			
コスタ・リカ	専門家 (合計)	(36.2) 5							3			2										
	調査団	(3.2) 6					6															
	協力隊	(341.3) 33		4				3	5	2		2		4				8	2		3	
キューバ	研修員	(6.9) 2									2											
ドミニカ共和国	研修員	(11.2) 2		1					1													
	専門家 (短期)	(0.3) 1							1													
	専門家 (長期)	(76.7) 8							5				2					1				
	専門家 (合計)	(77.0) 9							6				2					1				
	協力隊	(517.2) 50		6			2	12	3	1			7					4	5		10	
エクアドル	研修員	(17.9) 10		3		1					2	1									3	
	専門家 (短期)	(0.5) 1											1									
	専門家 (長期)	(17.7) 3						2	1													
	専門家 (合計)	(18.2) 4						2	1				1									
エル・サルヴァドル	研修員	(4.0) 1				1																
グアテマラ	研修員	(21.3) 5							1			2						1			1	

継続分

90年 4月10日現在 (単位:人)

地域名	形態 (長短期別)	合計 (延人月) 人数	計画・行政		公共・公益事業				農・林・水産				鉱工業		エネルギー	商業・観光		人的資源		保健医療	社会福祉	その他
			開発計画	行政	公益事業	運輸交通	社会基盤	通信・放送	農業	畜産	林業	水産	鉱業	工業		商業・貿易	観光	人的資源	科学・文化			
グアテマラ	専門家 (短期)	(0.8) 2																		2		
	専門家 (長期)	(76.7) 9						2	1			1	1						1		3	
	専門家 (合計)	(77.5) 11						2	1			1	1						1		5	
	協力隊	(61.5) 5		1				1		1	1								1			
ガイアナ	研修員	(4.2) 1																			1	
ホンデュラス	研修員	(1.0) 2																				
	専門家 (短期)	(2.6) 1																				
	専門家 (長期)	(107.6) 10						1	7										2			
	専門家 (合計)	(110.2) 11						1	8										2			
	調査団	(1.2) 4									4											
	協力隊	(893.4) 83		4			1	1	2	14	1	1			14		2		13	19	10	
ジャマイカ	研修員	(3.8) 1																			1	
	調査団	(0.6) 3												3								
メキシコ	研修員	(211.5) 52		4			1		2	2			7	2	4	1	4			1	4	
	専門家 (短期)	(6.9) 3							1					2								

継続分

90年 4月10日現在 (単位:人)

地 域 名	形 態 (長短期別)	合 計 (延人月) 人 数	計画・行政		公 共 ・ 公 益 事 業				農 林 ・ 水 産				鉱 工 業		エ ネ ル ギ ー	商 業 ・ 観 光		人 的 資 源		保 健 医 療	社 会 福 祉	そ の 他
			開 発 計 画	行 政	公 益 事 業	運 輸 交 通	社 会 基 盤	通 信 ・ 放 送	農 業	畜 産	林 業	水 産	鉱 業	工 業		商 業 ・ 貿 易	観 光	人 的 資 源	科 学 ・ 文 化			
メキシコ	専門家 (長期)	(254.5) 26		1		5		2	3	1		1	9	2	1				1			
	専門家 (合計)	(261.4) 29		1		5		3	3	1		1	11	2	1				1			
ニカラグァ	研修員	(15.9) 3																			1	
パナマ	研修員	(8.3) 7			1																1	
	専門家 (短期)	(1.5) 3						3														
	専門家 (長期)	(70.8) 10			1			2				1		2						4		
	専門家 (合計)	(72.3) 13			1			5				1		2						4		
パラグアイ	研修員	(140.7) 24		4						5	2	3			1					1	7	1
	専門家 (短期)	(0.5) 1										1										
	専門家 (長期)	(395.5) 42		1		1		5	16	2	7					1				4	5	
	専門家 (合計)	(396.0) 43		1		1		5	16	2	8					1				4	5	
	協力隊	(912.3) 99		5		1	1	2	24	15	2			6						15	20	8
ペルー	研修員	(152.8) 26		1						7	1		5	1	2					3	1	5
	専門家 (短期)	(4.2) 6																		6		
	専門家 (長期)	(328.4) 42			1		1	3	5		7	9	4		1					11		

継続分

90年 4月10日現在 (単位:人)

地 域 名	形 態 (長短期別)	合 計 (延人月) 人 数	計画・行政		公 共 ・ 公 益 事 業				農 林 ・ 水 産				紙 工 業		エ ネ ル ギ ー	商 業 ・ 観 光		人 的 資 源		保 健 医 療	社 会 福 祉	そ の 他
			開 発 計 画	行 政	公 益 事 業	運 輸 交 通	社 会 基 盤	通 信 ・ 放 送	農 業	畜 産	林 業	水 産	紙 業	工 業		商 業 ・ 貿 易	観 光	人 的 資 源	科 学 ・ 文 化			
ペルー	専門家 (合 計)	332.6) 48			1		1	3	5		7	9	4		1			17				
	調査団	0.8) 4										4										
	協力隊	431.9) 43		1			3	4	7	4	1			7				5	9	2		
スリナム	研修員	4.8) 1										1										
トリニダード・トバゴ	研修員	6.9) 1							1													
	専門家 (長 期)	12.3) 1							1													
	専門家 (合 計)	12.3) 1							1													
ウルグワイ	研修員	27.7) 8		3					1										1	3		
	専門家 (短 期)	6.2) 4					2		1	1												
	専門家 (長 期)	66.3) 7							3	1	1			1						1		
	専門家 (合 計)	72.5) 11					2		4	2	1			1						1		
ヴェネズエラ	研修員	3.1) 1																1				
	専門家 (長 期)	39.6) 5			1	1	2						1									
	専門家 (合 計)	39.6) 5			1	1	2						1									
区分不備(中南米)	調査団	0.2) 1																				1

継続分

90年 4月10日現在 (単位:人)

地域名		合計 (延人月) 人数	計画・行政		公共・公益事業				農林・水産				鉱工業		エネルギー	商業・観光		人的資源		保健医療	社会福祉	その他
国名	形態 (長短期別)		開発計画	行政	公益事業	運輸交通	社会基盤	通信・放送	農業	畜産	林業	水産	鉱業	工業		商業・貿易	観光	人的資源	科学・文化			
中南米地域合計	研修員	( 1,159.5) 243	1	33	3	8	2	2	44	6	6	34	7	24	3	4	10	5	49	1	1	
	専門家 (短期)	( 46.6) 43			2	4		5	13	2	1	1	3	1			6		5			
	専門家 (長期)	( 2,619.1) 275	1	2	3	20	5	25	69	14	17	26	22	9	3	1	33	2	23			
	専門家 (合計)	( 2,665.7) 318	1	2	5	24	5	30	82	16	18	27	25	10	3	1	39	2	28			
	調査団	( 8.2) 27					6		4			4		8			4				1	
	協力隊	( 3,963.4) 396		24		3	6	16	73	27	8	6		51		2	56	69	54		1	
オセアニア地域																						
フィジー	研修員	( 1.0) 1												1								
	専門家 (短期)	( 2.5) 2							2													
	専門家 (長期)	( 179.1) 16				5			5			4					2					
	専門家 (合計)	( 181.6) 18				5			7			4					2					
	調査団	( 2.3) 3							3													
	協力隊	( 507.5) 45		5	1	2	5		4			2		7			1	2	16			
パプア・ニューギニア	研修員	( 11.6) 5					1					2					2					
	専門家 (長期)	( 56.8) 6	1				2				1						2					



継続分

90年 4月10日現在 (単位:人)

地 域 名	形 態 (長短期別)	合 計 (延入月) 人 数	計 画・行 政		公 共・公 益 事 業			農 林・水 産				鉱 工 業		エ ネ ル ギ ー	商 業・観 光		人 的 資 源		保 健 医 療	社 会 福 祉	そ の 他
			開 発 計 画	行 政	公 益 事 業	運 輸 交 通	社 会 基 盤	通 信・放 送	農 業	畜 産	林 業	水 産	鉱 業		工 業	商 業・貿 易	観 光	人 的 資 源			
バブア・ニューギニア	専門家 (合 計)	( 56.8) 6	1				2			1							2				
	協力隊	( 580.9) 52		7			5			5	3	2	5		12		9	3	1		
トンガ	協力隊	( 291.6) 30		1					1	1		3		3			11	7	3		
西サモア	研修員	( 1.4) 2						2													
	専門家 (長 期)	( 24.6) 2		1								1									
	専門家 (合 計)	( 24.6) 2		1								1									
	協力隊	( 292.3) 52		3		1	6	4				1		12	1	1	2				1
キリバス	研修員	( 2.6) 1										1									
	専門家 (長 期)	( 30.0) 3				1						2									
	専門家 (合 計)	( 30.0) 3				1						2									
ソロモン諸島	専門家 (長 期)	( 10.5) 1																		1	
	専門家 (合 計)	( 10.5) 1																		1	
	協力隊	( 323.7) 30		7			1					4		4			2	1	11		
ミクロネシア	研修員	( 7.8) 1								1											
	専門家 (長 期)	( 24.6) 2										2									

継続分

90年 4月10日現在 (単位:人)

地域名		合計 (延人月) 人数	計画・行政		公共・公益事業				農林・水産				鉱工業		エネルギー	商業・観光		人的資源		保健医療	社会福祉	その他
国名	形態 (長短期別)		開発計画	行政	公益事業	運輸交通	社会施設	通信・放送	農業	畜産	林業	水産	鉱業	工業		商業・貿易	観光	人的資源	科学・文化			
ミクロネシア	専門家 (合計)	( 24.6) 2									2											
ヴァヌアツ	専門家 (長期)	( 24.6) 2				1	1															
	専門家 (合計)	( 24.6) 2				1	1															
	協力隊	( 86.1) 7		1				4						1				1				
マーシャル	専門家 (長期)	( 11.8) 1									1											
	専門家 (合計)	( 11.8) 1									1											
パラオ	研修員	( 2.1) 1									1											
区分不能(オセアニア)	調査団	( 0.5) 5	5																			
オセアニア地域合計	研修員	( 26.5) 11					1	2	1		4		1					2				
	専門家 (短期)	( 2.5) 2							2													
	専門家 (長期)	( 362.0) 33	1	1		7	2	1	5	1	10							4		1		
	専門家 (合計)	( 364.5) 35	1	1		7	2	1	7	1	10							4		1		
	調査団	( 2.8) 8	5							3												
	協力隊	( 2,082.1) 196		24	1	3	17	8	10	4	2	15		39	1	1		26	13	31		1
ヨーロッパ地域等																						

継続分

90年 4月10日現在 (単位:人)

地域名		合計 (延人月) 人数	計画・行政		公共・公益事業				農・林・水産				紙工業		エネルギー	商業・観光		人的資源		保健医療	社会福祉	その他
国名	形態 (長短期別)		開発計画	行政	公益事業	運輸交通	社会基盤	通信・放送	農業	畜産	林業	水産	紙業	工業		商業・貿易	観光	人的資源	科学・文化			
ギリシャ	研修員	4.0 1				1																
ポルトガル	研修員	2.6 1									1											
ユーゴスラヴィア	研修員	14.6 5				1					2									2		
ヨーロッパ地域等合計	研修員	21.2 7				2					3									2		
世界小計	研修員	4,007.7 937	6	49	7	36	16	27	189	18	29	87	41	110	15	11	1	94	22	177	1	1
	専門家 (短期)	295.5 199		2	5	27	10	15	35	8	6	3	4	27	3			18	8	19	6	3
	専門家 (長期)	12,092.5 1,217	11	17	25	116	44	80	225	47	82	98	36	101	27	10		152	24	93	12	17
	専門家 (合計)	12,388.0 1,416	11	19	30	143	54	95	260	55	88	101	40	128	30	10		170	32	112	18	20
	調査団	166.4 167	17		12	15	41	15	30			7		8				4	12			
	協力隊	18,347.7 1,804		157	15	7	133	56	228	96	32	49	3	320	7	7		314	141	230		9

継続分

国際機関（国別）

90年 4月10日現在（単位：人）

地域名		合計 (延人月) 人数	計画・行政		公共・公益事業				農林・水産				鉱工業		エネルギー	商業・観光		人的資源		保健医療	社会福祉	その他
国名	形態 (長短期別)		開発計画	行政	公益事業	運輸交通	社会基盤	通信・放送	農業	畜産	林業	水産	鉱業	工業		商業・貿易	観光	人的資源	科学・文化			
アジア地域																						
バングラデシュ	専門家 (長期)	(12.3) 1	1																			
	専門家 (合計)	(12.3) 1	1																			
中国	研修員	(93.1) 17											3				1		13			
インド	研修員	(8.0) 2											2									
インドネシア	研修員	(5.0) 1												1								
	専門家 (短期)	(0.5) 1							1													
	専門家 (長期)	(5.0) 2							2													
	専門家 (合計)	(5.5) 3							3													
大韓民国	研修員	(10.4) 5							1									1	1	2		
マレーシア	専門家 (短期)	(0.2) 2																2				
	専門家 (長期)	(35.4) 3				1		2														
	専門家 (合計)	(35.6) 5				1		2										2				
モンゴル	研修員	(5.4) 2							1											1		
ネパール	研修員	(0.2) 1																		1		

継続分

国際機関（国別）

90年 4月10日現在（単位：人）

地域名	形態 (長短期別)	合計 (延人月) 人数	計画・行政		公共・公益事業				農林・水産				鉱工業		エネルギー	商業・観光		人的資源		保健医療	社会福祉	その他
			開発計画	行政	公益事業	運輸交通	社会基盤	通信・放送	農業	畜産	林業	水産	鉱業	工業		商業・貿易	観光	人的資源	科学・文化			
ネパール	協力隊	(12.3) 1																	1			
フィリピン	研修員	(2.1) 1																				
	専門家 (短期)	(0.3) 1																	1			
	専門家 (長期)	(66.2) 6					1					4										1
	専門家 (合計)	(66.5) 7					1					4							1			1
シンガポール	専門家 (長期)	(32.7) 3																				
	専門家 (合計)	(32.7) 3																				
スリ・ランカ	専門家 (長期)	(12.3) 1																				
	専門家 (合計)	(12.3) 1																				
タイ	研修員	(11.7) 3																				
	専門家 (短期)	(1.9) 1																				
	専門家 (長期)	(427.6) 40	1	4		6		2	4			7	3	1		1	1	2			2	6
	専門家 (合計)	(429.5) 41	1	4		6		2	4			7	4	1		1	1	2			2	6
台湾	専門家 (長期)	(24.6) 2																				
	専門家 (合計)	(24.6) 2																				

継続分

国際機関（国別）

90年 4月10日現在（単位：人）

地域名		合計 (延人月) 人数	計画・行政		公共・公益事業				農林・水産				鉱工業		エネルギー	商業・観光		人的資源		保健医療	社会福祉	その他
国名	形態 (長短期別)		開発計画	行政	公益事業	運輸交通	社会基盤	通信・放送	農業	畜産	林業	水産	鉱業	工業		商業・貿易	観光	人的資源	科学・文化			
アジア地域合計	研修員	( 135.9) 32							2			4		5	1			1	1	16	2	
	専門家 (短期)	( 2.9) 5							1				1					3				
	専門家 (長期)	( 616.1) 58	2	4		7	1	4	9			14	3	1	1	1	2				3	6
	専門家 (合計)	( 619.0) 63	2	4		7	1	4	10			14	4	1	1	1	5				3	6
	協力隊	( 12.3) 1																1				
中近東地域																						
エジプト	協力隊	( 12.3) 1							1													
ヨルダン	研修員	( 37.2) 12															12					
	専門家 (長期)	( 23.6) 2															2					
	専門家 (合計)	( 23.6) 2															2					
スーダン	協力隊	( 12.3) 1																1				
シリア	専門家 (長期)	( 12.3) 1																				
	専門家 (合計)	( 12.3) 1																				
中近東地域合計	研修員	( 37.2) 12															12					
	専門家 (長期)	( 35.9) 3															2					

継続分

国際機関（国別）

90年 4月10日現在（単位：人）

地域名	形態 (長短期別)	合計 (延人月) 人数	計画・行政		公共・公益事業				農・林・水産				鉱工業		エネルギー	商業・観光		人的資源		保健医療	社会福祉	その他
			開発計画	行政	公益事業	運輸交通	社会基盤	通信・放送	農業	畜産	林業	水産	鉱業	工業		商業・貿易	観光	人的資源	科学・文化			
中近東地域合計	専門家 (合計)	( 35.9) 3																2				
	協力隊	( 24.6) 2																	1			
アフリカ地域																						
ボツワナ	協力隊	( 1.0) 1																	1			
象牙海岸	専門家 (長期)	( 24.6) 2		2																		
	専門家 (合計)	( 24.6) 2		2																		
ケニア	専門家 (長期)	( 6.5) 1																				1
	専門家 (合計)	( 6.5) 1																				1
リベリア	専門家 (長期)	( 12.3) 1								1												
	専門家 (合計)	( 12.3) 1								1												
ナイジェリア	専門家 (長期)	( 12.3) 1								1												
	専門家 (合計)	( 12.3) 1								1												
アフリカ地域合計	専門家 (長期)	( 55.7) 5		2						2												1
	専門家 (合計)	( 55.7) 5		2						2												1
	協力隊	( 1.0) 1																1				

継続分

国際機関（国別）

90年 4月10日現在（単位：人）

地 域 名	形 態 (長期短期)	合 計 (延人月) 人 数	計画・行政		公 共 ・ 公 益 事 業				農 林 ・ 水 産				鉱 工 業		エ ネ ル ギ ー	商 業 ・ 観 光		人 的 資 源		保 健 医 療	社 会 福 祉	そ の 他
			開 発 計 画	行 政	公 益 事 業	運 輸 交 通	社 会 基 盤	通 信 ・ 放 送	農 業	畜 産	林 業	水 産	鉱 業	工 業		商 業 ・ 貿 易	観 光	人 的 資 源	科 学 ・ 文 化			
中南米地域																						
コスタ・リカ	専門家 (長期)	( 6.0) 1																				
	専門家 (合計)	( 6.0) 1																				
パナマ	専門家 (長期)	( 36.9) 3		1		2																
	専門家 (合計)	( 36.9) 3		1		2																
ペルー	専門家 (長期)	( 12.3) 1		1																		
	専門家 (合計)	( 12.3) 1		1																		
中南米地域合計	専門家 (長期)	( 55.2) 5		2		2																
	専門家 (合計)	( 55.2) 5		2		2																
オセアニア地域																						
クック諸島(ニ)	協力隊	( 49.2) 4						1		1												
フィジー	専門家 (長期)	( 12.3) 1												1								
	専門家 (合計)	( 12.3) 1												1								
バブア・ニューギニア	協力隊	( 16.0) 2													1				1			
トンガ	協力隊	( 12.3) 1																			1	



継続分

90年 4月10日現在 (単位:人)

国際機関 (国別)		合計 (延人月) 人数	計画・行政		公共・公益事業				農・林・水産				紙工業		エネルギー	商業・観光		人的資源		保健医療	社会福祉	その他
地域名	形態 (長短期別)		開発計画	行政	公益事業	運輸交通	社会基盤	通信・放送	農業	畜産	林業	水産	紙業	工業		商業・貿易	観光	人的資源	科学・文化			
西サモア	協力隊	( 5.3) 1												1								
トブツアル	協力隊	( 12.3) 1																			1	
オセアニア地域合計	専門家 (長期)	( 12.3) 1											1									
	専門家 (合計)	( 12.3) 1											1									
	協力隊	( 95.1) 9					1		1					4			1			2		
ヨーロッパ地域等																						
サイプラス	協力隊	( 12.3) 1											1									
ヨーロッパ地域等合計	協力隊	( 12.3) 1											1									
国際機関合計	研修員	( 173.1) 44										2		4		5	1		13	1	16	2
	専門家 (短期)	( 2.9) 5										1		1					3			
	専門家 (長期)	( 775.2) 72	2	8		9	1	4	11	1	1	14	4	1		1	1	4			3	7
	専門家 (合計)	( 778.1) 77	2	8		9	1	4	12	1	1	14	5	1		1	1	7			3	7
	協力隊	( 145.3) 14					1		2			1		4				2	2	2		
世界総合計	研修員	( 4,180.8) 981	6	49	7	36	16	27	191	18	29	91	41	115	16	11	1	107	23	193	3	1
	専門家 (短期)	( 298.4) 204			2	5	27	10	15	36	8	6	3	5	27	3		21	8	19	6	3

継続分

90年 4月10日現在 (単位:人)

地域名		合計 (延人月) 人数	計画・行政		公共・公益事業				農林・水産				鉱工業		エネルギー	商業・観光		人的資源		保健医療	社会福祉	その他	
国名	形態 (長短期別)		開発計画	行政	公益事業	運輸交通	社会福祉	通信・放送	農業	畜産	林業	水産	鉱業	工業		商業・貿易	観光	人的資源	科学・文化				
世界総合計	専門家 (長期)	(12,867.7) 1,289	13	25	25	125	45	84	236	48	83	112	40	102	27	11	1	156	24	93	15	24	
	専門家 (合計)	(13,166.1) 1,493	13	27	30	152	55	99	272	56	89	115	45	129	30	11	1	177	32	112	21	27	
	調査団	(166.4) 167	17		12	15	41	15	30			7		8				4	12				6
	協力隊	(18,493.0) 1,818		157	15	7	134	56	230	96	32	50	3	324	7	7		316	143	232			9

**(4) 地域別，国別，形態別，分野別受入・派遣  
実績総表（新規分）**

新規分

(4) 地域・国・形態・分野別，受入・派遣実績総表

90年 4月10日現在 (単位:人)

地域名	形態 (長短期別)	合計 (延人月) 人数	計画・行政		公共・公益事業				農林・水産				紙工業		エネルギー	商業・観光		人的資源		保健医療	社会福祉	その他
			開発計画	行政	公益事業	運輸交通	社会基盤	通信・放送	農業	畜産	林業	水産	紙業	工業		商業・貿易	観光	人的資源	科学・文化			
アジア地域																						
バングラデシュ	研修員	(326.7) 127	3	7		14	10	7	29	2		4		10	9	3		5	1	23		
	専門家 (短期)	(28.9) 25	1						16					1						7		
	専門家 (長期)	(14.7) 3							1											2		
	専門家 (合計)	(43.6) 28	1						17					1						9		
	調査団	(112.4) 149	15			15	52	3	2	33						4			7		7	11
	協力隊	(135.2) 42		2				2		5	5		1		7		1		4	9	6	
ブータン	研修員	(43.6) 13		1				2	4					2			1		1		2	
	専門家 (短期)	(2.4) 2													2							
	専門家 (合計)	(2.4) 2													2							
	調査団	(13.7) 20					4		14													2
	協力隊	(39.5) 8		1			1	1						1					1		2	1
ミャンマー連邦	研修員	(13.9) 11		1			2	1	1	2	2										2	
	専門家 (短期)	(11.9) 17					9	1			4										3	
	専門家 (長期)	(25.4) 3							2												1	

新規分

90年 4月10日現在 (単位:人)

地域名	形態 (長短期別)	合計 (延人月) 人数	計画・行政		公共・公益事業			農林・水産				鉱工業		エネルギー	商業・観光		人的資源		保健医療	社会福祉	その他	
			開発計画	行政	公益事業	運輸交通	社会基盤	通信・放送	農業	畜産	林業	水産	鉱業		工業	商業・貿易	観光	人的資源				科学・文化
ミャンマー連邦	専門家 (合計)	(37.3) 20					9	1		2		4								4		
	調査団	(3.3) 10										4										
カンボディア	研修員	(27.7) 9	2	2				2										1		2		
中国	研修員	(654.5) 319	1	20	5	25	3	12	37	13	6	8	8	21	9	32	1	69	2	47		
	専門家 (短期)	(152.3) 223		39		44	3	17	14	10	8	5	19	11			2	9	2	38	2	
	専門家 (長期)	(99.9) 26				3		1	1		5	1	9	4							2	
	専門家 (合計)	(252.2) 249		39		47	3	18	15	10	13	6	28	15			2	9	2	40	2	
	調査団	(300.5) 489	2	32	65	103	22	12	37	13	14		65	60	8	4			2	40		10
	協力隊	(72.4) 15							1					3					4	4	3	
インド	研修員	(197.2) 86	1	15	1	11	5	8	11	2		1	1	6	6	1		5		9	3	
	専門家 (短期)	(11.2) 12	1			1			2								3			3		
	専門家 (合計)	(11.2) 12	1			1			2								3			3		
	調査団	(63.2) 100	5			59			9					13						5		
インドネシア	研修員	(1,339.7) 674	5	71	13	58	38	32	62	19	16	20	13	49	20	10	2	184	9	40	13	
	専門家 (短期)	(314.3) 240	4	2	6	27	59	18	35	13	11	2	4	4	6	5	1	4	19	15	1	

新規分

90年 4月10日現在 (単位:人)

地域名	形態 (長短期別)	合計 (延人月) 人数	計画・行政		公共・公益事業				農林・水産				紙工業		エネルギー	商業・観光		人的資源		保健医療	社会福祉	その他
			開発計画	行政	公益事業	運輸交通	社会基盤	通信・放送	農業	畜産	林業	水産	紙業	工業		商業・貿易	観光	人的資源	科学・文化			
インドネシア	専門家 (長期)	(397.5) 76	3	4	10	6	3	7	8	4	3	4	2	4	3	1		5	2	4		3
	専門家 (合計)	(711.8) 316	7	6	16	33	62	25	43	17	14	6	6	8	9	6	1	9	21	19	1	7
	調査団	(540.4) 619	37	4	29	142	38	53	100	8	28	4	8	31	62	3		42	3	20		7
	協力隊	(66.7) 12		1				1										5	5			
大韓民国	研修員	(626.9) 272		19		4	9	5	8			4	4	82	4	4	1	106	2	18	2	
	専門家 (短期)	(22.9) 46		1	1	3	12		5		1	1	1	11	2			4		4		
	専門家 (長期)	(40.5) 5					1		2									2				
	専門家 (合計)	(63.4) 51		1	1	3	13		7		1	1	1	11	2			6		4		
	調査団	(11.8) 53		5	7		8							5				23		5		
ラオス	研修員	(26.3) 17	3	1	1	3		1	2					2	2					2		
	専門家 (短期)	(19.4) 17		2		2			5							3				5		
	専門家 (合計)	(19.4) 17		2		2			5							3				5		
	調査団	(56.2) 72			35	18			5						2					9		3
マレーシア	研修員	(1,442.1) 549	4	62	2	39	40	8	26	20	11	7	4	86	8	16	21	164	8	14	9	
	専門家 (短期)	(110.3) 93	1	1		5	8		12	6	11	4		21			2	8	14			

新規分

90年 4月10日現在 (単位:人)

地域名		合計 (延人月) 人数	計画・行政		公共・公益事業				農林・水産				鉱工業		エネルギー	商業・観光		人的資源		保健医療	社会福祉	その他
国名	形態 (長短期別)		開発計画	行政	公益事業	運輸交通	社会基盤	通信・放送	農業	畜産	林業	水産	鉱業	工業		商業・貿易	観光	人的資源	科学・文化			
マレーシア	専門家 (長期)	(163.9) 23		1	4	3	3		2		4	2		2			1			1		
	専門家 (合計)	(274.2) 116	1	2	4	8	11		14	6	15	6		23			3	8	14	1		
	調査団	(212.3) 278		9	9	53	31	2	37	4	4	29	11	33				16	22	5		13
	協力隊	(199.4) 43		1			3		13	2	1	1		1				10	1	10		
モルディブ	研修員	(25.2) 13		2		1		8						1			1					
	専門家 (短期)	(0.3) 1						1														
	専門家 (合計)	(0.3) 1						1														
	調査団	(6.5) 13										4						9				
	協力隊	(42.7) 6		2					2									1		1		
モンゴル	研修員	(30.0) 11		2				1					1	4		3						
	専門家 (短期)	(1.3) 3						3														
	専門家 (合計)	(1.3) 3						3														
	調査団	(5.5) 12																		12		
ネパール	研修員	(247.2) 99	3	10	5	4	1	14	21		1	1		5	3	3	1	5		20	2	
	専門家 (短期)	(17.2) 21		5			3		1											12		

新規分

90年 4月10日現在 (単位:人)

地域名		合計 (延人月) 人数	計画・行政		公共・公益事業				農林・水産				紙工業		エネルギー	商業・観光		人的資源		保健医療	社会福祉	その他
国名	形態 (長短期別)		開発計画	行政	公益事業	運輸交通	社会福祉	通信・放送	農業	畜産	林業	水産	紙業	工業		商業・貿易	観光	人的資源	科学・文化			
ネパール	専門家 (長期)	(126.9) 17						2											15			
	専門家 (合計)	(144.1) 38		5			3	3											27			
	調査団	(75.9) 108				21	24	19	6		10			4					23		1	
	協力隊	(181.2) 33		1			4	3	6	2	2		2				7		6			
パキスタン	研修員	(250.9) 96	1	12	1	11	6	7	15		1		2	13	4	2	1	7	1	12		
	専門家 (短期)	(42.3) 30	2		1	4							1						14	8		
	専門家 (長期)	(52.6) 7																	6	1		
	専門家 (合計)	(94.9) 37	2		1	4							1						20	9		
	調査団	(72.6) 125				10	3	15	31				21	19	13				11		2	
フィリピン	研修員	(1,249.1) 542	2	61	1	31	23	12	48	5	9	8	7	54	22	10	1	190	3	42	13	
	専門家 (短期)	(86.7) 87		1	2	7	9	2	8		5			4				15	12	14	6	2
	専門家 (長期)	(213.5) 43		2	2	9	1	2	8		4			3		5		1	2	2	1	1
	専門家 (合計)	(300.2) 130		3	4	16	10	4	16		9			7		5		16	14	16	7	3
	調査団	(438.2) 588	20		34	74	83	12	141			4	9	74	51	5		32	4	21	6	18
	協力隊	(102.4) 23		3				1	4	6		1		4				4				



新規分

90年 4月10日現在 (単位:人)

地域名		合計 (延人月) 人数	計画・行政		公共・公益事業				農林・水産				紙工業		エネルギー	商業・観光		人的資源		保健医療	社会福祉	その他
国名	形態 (長短期別)		開発計画	行政	公益事業	運輸交通	社会福祉	通信・放送	農業	畜産	林業	水産	紙業	工業		商業・貿易	観光	人的資源	科学・文化			
シンガポール	研修員	(413.6) 251	1	23	1	5	8	3	2	2		1		24	4	4		161		5	7	
	専門家 (短期)	(52.0) 62		4	13	2		4				1		8	2			19	9			
	専門家 (長期)	(9.7) 1			1																	
	専門家 (合計)	(61.7) 63		4	14	2		4				1		8	2			19	9			
	調査団	(9.5) 36	4				7								5				15	5		
スリ・ランカ	研修員	(350.1) 157	1	24		11	7	22	23	1	3	5		3	4	1		23	1	23	5	
	専門家 (短期)	(39.3) 43						3	7									3		25	1	4
	専門家 (長期)	(55.9) 7			1									1						5		
	専門家 (合計)	(95.2) 50			1			3	7					1				3		30	1	4
	調査団	(37.7) 83	4			17		9	22			6							16		9	
	協力隊	(106.4) 26		1				3		2					3				5	8	4	
タイ	研修員	(1,513.3) 682	12	75	11	31	21	31	80	18	5	12	8	64	28	7	1	198	11	58	11	
	専門家 (短期)	(308.3) 263	2	12	4	13	13	11	55	7	6	8		10		4		51	18	42	7	
	専門家 (長期)	(283.1) 51	1	4	2	5	1	2	16	6	4		1	3	1			2	2			1
	専門家 (合計)	(591.4) 314	3	16	6	18	14	13	71	13	10	8	1	13	1	4		53	20	42	7	1

新規分

90年 4月10日現在 (単位:人)

地域名	形態 (長短期別)	合計 (延人月) 人数	計画・行政		公共・公益事業				農林水産				鉱工業		エネルギー	商業・観光		人的資源		保健医療	社会福祉	その他
			開発計画	行政	公益事業	運輸交通	社会福祉	通信・放送	農業	畜産	林業	水産	鉱業	工業		商業・貿易	観光	人的資源	科学・文化			
タイ	調査団	(495.9) 591	89	31	64	139	7	20	104	5	3	2	4	34	32			38	4	13		2
	協力隊	(101.0) 191		3					3					7				4	2			
ヴィエトナム	研修員	(8.1) 2		1																1		
	専門家 (短期)	(0.2) 1																				1
	専門家 (合計)	(0.2) 1																				1
ブルネイ	研修員	(106.8) 78		6		3	2	2	1		2			6		4	49	3				
	専門家 (短期)	(10.1) 12					8				3							1				
	専門家 (合計)	(10.1) 12					8				3							1				
	調査団	(4.8) 15									4							7	4			
香港	研修員	(76.1) 39		10		1	2			1				8	2	2				8	5	
	専門家 (短期)	(1.5) 8												4								4
	専門家 (長期)	(27.7) 5												5								
	専門家 (合計)	(29.2) 13												9								4
	調査団	(1.1) 5												5								
区分不組(アジア)	専門家 (短期)	(3.3) 9																		3	6	

新規分

90年 4月10日現在 (単位:人)

地 域 名	形 態 (長短期別)	合 計 (延人月) 人 数	計画・行政		公共・公益事業				農 林・水 産				紙 工 業		エ ネ ル ギ ー	商業・観光		人的資源		保 健 医 療	社 会 福 祉	そ の 他
			開 発 計 画	行 政	公 益 事 業	運 輸 交 通	社 会 基 盤	通 信・放 送	農 業	畜 産	林 業	水 産	紙 業	工 業		商 業・貿 易	観 光	人 的 資 源	科 学・文 化			
区分不組(アジア)	専門家 (合 計)	( 3.3) 9																		3	6	
	調査団	( 56.9) 133	12	6		7	6	4	13	3				12	3				4		7	3
アジア地域合計	研修員	( 8,969.0) 4,047	39	425	41	252	179	176	370	85	56	71	50	438	125	103	30	1,168	41	328	70	
	専門家 (短 期)	( 1,236.1) 1,215	11	67	27	117	116	59	160	36	49	23	25	74	12	12	8	113	75	185	36	10
	専門家 (長 期)	( 1,511.3) 267	4	11	20	26	9	12	42	10	20	7	12	22	4	6	1	10	6	38	2	5
	専門家 (合 計)	( 2,747.4) 1,482	15	78	47	143	125	71	202	46	69	30	37	96	16	18	9	123	81	223	38	15
	調査団	( 2,518.4) 3,499	188	87	258	702	229	129	565	39	57	59	123	286	179	12		209	44	191	9	133
	協力隊	( 1,046.9) 227		15			10	9	34	17	3	3		28		1		45	29	32		1
中近東地域																						
アルジェリア	研修員	( 46.2) 22			1	9	1	3	2					2			1	3				
	専門家 (短 期)	( 9.0) 17				10												7				
	専門家 (長 期)	( 14.7) 3																3				
	専門家 (合 計)	( 23.7) 20				10												10				
	調査団	( 6.7) 16					11											5				
バハレーン	研修員	( 9.8) 9	1			2	1					1		1				3				

新規分

90年 4月10日現在 (単位:人)

地域名	形態 (長短期別)	合計 (延人月) 人数	計画・行政		公共・公益事業				農林・水産				鉱工業		エネルギー	商業・観光		人的資源		保健医療	社会福祉	その他
			開発計画	行政	公益事業	運輸交通	社会基盤	通信・放送	農業	畜産	林業	水産	鉱業	工業		商業・貿易	観光	人的資源	科学・文化			
バハレーン	専門家 (長期)	0.1) 1																1				
	専門家 (合計)	0.1) 1																1				
エジプト	研修員	463.4) 179	2	21	3	23	13	14	24			5	1	31	1	1	1	10		28	1	
	専門家 (短期)	70.6) 67	1	3		21			7			6		7				4		18		
	専門家 (長期)	124.4) 21		1	1							2		1				5		11		
	専門家 (合計)	195.0) 88	1	4	1	21			7			8		8				9		29		
	調査団	97.9) 111			3	16	18	5	5			15		4				8		33		4
イラン	研修員	135.4) 47		5		7	7	4	4	2		1	2	7	2				1	4	1	
	調査団	5.5) 15	4			5			6													
イラク	研修員	171.9) 56	1	8	1	2	4	6	4					21	2			1		5	1	
	専門家 (短期)	4.0) 2												2								
	専門家 (長期)	1.4) 1																				1
	専門家 (合計)	5.4) 3												2								1
	調査団	4.0) 11	4											7								
ジョルダン	研修員	69.4) 34		7	2	2	1	9		1					8			1		2	1	

新規分

90年 4月10日現在 (単位:人)

地 域 名	形 態 (長短期別)	合 計 (延人月) 人 数	計画・行政		公 共 ・ 公 益 事 業				農 林 ・ 水 産				鉱 工 業		エ ネ ル ギ ー	商 業 ・ 観 光		人 的 資 源		保 健 医 療	社 会 福 祉	そ の 他
			開 発 計 画	行 政	公 益 事 業	運 輸 交 通	社 会 基 盤	通 信 ・ 放 送	農 業	畜 産	林 業	水 産	鉱 業	工 業		商 業 ・ 貿 易	観 光	人 的 資 源	科 学 ・ 文 化			
ジョルダン	専門家 (短 期)	1.2) 2													2							
	専門家 (長 期)	16.3) 3							1									2				
	専門家 (合 計)	17.5) 5							1						2			2				
	調査団	43.9) 38		6	13				4	15												
	協力隊	76.8) 16		5					1										3	2	5	
クウェイト	研修員	22.0) 10						9						1								
レバノン	研修員	2.7) 2		1										1								
モロッコ	研修員	40.8) 26		2			5	2	3			8	4	1								1
	専門家 (短 期)	5.4) 5				2			1		2											
	専門家 (合 計)	5.4) 5				2			1		2											
	調査団	109.3) 84					41		11		18	8						6				
	協力隊	96.0) 26		3			9				1		8					4	1			
オマーン	研修員	15.0) 10	2	2					2		1			2								
	専門家 (短 期)	6.9) 3																				
	専門家 (長 期)	5.7) 2									2											

新規分

90年 4月10日現在 (単位:人)

地 域 名	形 態 (長短期別)	合 計 (延人月) 人 数	計画・行政		公 共 ・ 公 益 事 業			農 林 ・ 水 産				紙 工 業		エ ネ ル ギ ー	商 業 ・ 観 光		人 的 資 源		保 健 医 療	社 会 福 祉	そ の 他	
			開 発 計 画	行 政	公 益 事 業	運 輸 交 通	社 会 基 盤	通 信 ・ 放 送	農 業	畜 産	林 業	水 産	紙 業		工 業	商 業 ・ 貿 易	観 光	人 的 資 源				科 学 ・ 文 化
オマーン	専門家 (合 計)	12.6) 5					3				2											
	調査団	69.6) 64				29			29			6										
カタール	研修員	9.9) 5	1					2			2											
	専門家 (長 期)	0.5) 1									1											
	専門家 (合 計)	0.5) 1									1											
サウディ・アラビア	研修員	119.5) 52		15	2	3	4	10	2				5				8	1	2			
	専門家 (短 期)	7.3) 11											2				2	7				
	専門家 (長 期)	37.4) 4											1					3				
	専門家 (合 計)	44.7) 15											2	1			2	10				
	調査団	4.1) 11											11									
スーダン	研修員	156.9) 46	2	4	2	6		5	6	1	1		2				8		9			
	専門家 (短 期)	7.6) 9																	9			
	専門家 (長 期)	0.8) 1																	1			
	専門家 (合 計)	8.4) 10																	10			
	調査団	36.7) 40				23			5				5						5			2

新規分

90年 4月10日現在 (単位:人)

地 域 名	形 態 (長短期別)	合 計 (延人月) 人 数	計画・行政		公 共 ・ 公 益 事 業				農 林 ・ 水 産				鉱 工 業		エ ネ ル ギ ー	商 業 ・ 観 光		人 的 資 源		保 健 医 療	社 会 福 祉	そ の 他
			開 発 計 画	行 政	公 益 事 業	運 輸 交 通	社 会 基 盤	通 信 ・ 放 送	農 業	畜 産	林 業	水 産	鉱 業	工 業		商 業 ・ 貿 易	観 光	人 的 資 源	科 学 ・ 文 化			
シリア	研修員	( 47.2) 19	1	4			1	1	1			1		9								1
	専門家 (短 期)	( 6.4) 3												3								
	専門家 (長 期)	( 5.1) 1												1								
	専門家 (合 計)	( 11.5) 4												4								
	協力隊	( 79.8) 14		2								1		1	3				7			
チュニジア	研修員	( 30.3) 16		3		2	2		2		1	1		2	1						2	
	専門家 (短 期)	( 0.3) 1																				1
	専門家 (合 計)	( 0.3) 1																				1
	調査団	( 68.9) 42				20	11				10			1								
	協力隊	( 67.7) 13		3	1						3	1	1		2				1	1		
トルコ	研修員	( 263.3) 93		14	3	8	3	2	6			1	3	19	7	1	1	10	1	11	3	
	専門家 (短 期)	( 35.1) 25			1				8			1	1		2			6		6		
	専門家 (長 期)	( 54.4) 14					1	2					1		2			6		2		
	専門家 (合 計)	( 89.5) 39			1		1	2	8			1	2		4			12		8		
	調査団	( 108.5) 94				17			24					11	15	23			4			

新規分

90年 4月10日現在 (単位:人)

地域名	形態 (長短期別)	合計 (延人月) 人数	計画・行政		公共・公益事業				農林・水産				紙工業		エネルギー	商業・観光		人的資源		保健医療	社会福祉	その他
			開発計画	行政	公益事業	運輸交通	社会基盤	通信・放送	農業	畜産	林業	水産	紙業	工業		商業・貿易	観光	人的資源	科学・文化			
イエメン	研修員	(35.6) 18	1	1	3	2	2	5												4		
	専門家 (短期)	(6.7) 4	1																	3		
	専門家 (長期)	(30.4) 6	1		1	1								2						1		
	専門家 (合計)	(37.1) 10	2		1	1								2						4		
	調査団	(6.4) 11																			10	
南イエメン	研修員	(12.0) 7			2			2			3											
	調査団	(25.7) 21			21																	
アラブ首長国連邦	研修員	(2.9) 2												1	1							
	専門家 (短期)	(1.5) 5																		5		
	専門家 (合計)	(1.5) 5																		5		
	調査団	(1.5) 5													5							
区分不詳(中近東)	調査団	(24.3) 47	7	4				4	3						3					5		21
中近東地域合計	研修員	(1,654.2) 653	11	87	19	67	44	74	56	4	2	24	10	105	22	2	3	44	3	67	9	
	専門家 (短期)	(162.0) 154	2	3	1	33	3		15	1		9	1	14	4			19	12	36	1	
	専門家 (長期)	(291.2) 58	1	1	2	1	1	3				5	1	2	5			17	3	15		1



新規分

90年 4月10日現在 (単位:人)

地域名		合計 (延人月) 人数	計画・行政		公共・公益事業				農林・水産				鉱工業		エネルギー	商業・観光		人的資源		保健医療	社会福祉	その他
国名	形態 (長短期別)		開発計画	行政	公益事業	運輸交通	社会福祉	通信・放送	農業	畜産	林業	水産	鉱業	工業		商業・貿易	観光	人的資源	科学・文化			
中近東地域合計	専門家 (合計)	(453.2) 212	3	4	3	34	4	3	15	1		14	2	16	9			36	15	51	1	1
	調査団	(613.0) 610	15	10	37	121	70	13	98		10	33	25	43	31			23		53		28
	協力隊	(320.3) 69		13	1		9	1	3	2	1	2		13				15	4	5		
アフリカ地域																						
アンゴラ	研修員	(1.2) 2				2																
ベナン	研修員	(20.2) 9	1		1			1			1	2		1						2		
	調査団	(0.6) 1																		1		
ボツワナ	研修員	(4.2) 3		1		1			1													
ブルンディ	研修員	(19.8) 8	1	1		2			3					1								
	専門家 (長期)	(3.7) 1				1																
	専門家 (合計)	(3.7) 1				1																
カメルーン	研修員	(15.2) 9	1					2		1		3			1					1		
	調査団	(10.7) 13							7						6							
カーボ・ヴェルデ	研修員	(1.9) 1						1														
	専門家 (長期)	(2.5) 1																				

新規分

90年 4月10日現在 (単位:人)

地 域 名	形 態 (長短期別)	合 計 (延人月) 人 数	計画・行政		公 共 ・ 公 益 事 業			農 林 ・ 水 産				鉱 工 業		エ ネ ル ギ ー	商 業 ・ 観 光		人 的 資 源		保 健 医 療	社 会 福 祉	そ の 他	
			開 発 計 画	行 政	公 益 事 業	運 輸 交 通	社 会 基 盤	通 信 ・ 放 送	農 業	畜 産	林 業	水 産	鉱 業		工 業	商 業 ・ 貿 易	観 光	人 的 資 源				科 学 ・ 文 化
カーボ・ヴェルデ	専門家 (合 計)	( 2.5) 1											1									
	調査団	( 1.9) 3							3													
中央アフリカ	研修員	( 26.8) 10			1	1	1			2				1						4		
	専門家 (長 期)	( 2.7) 1				1																
	専門家 (合 計)	( 2.7) 1				1																
	調査団	( 7.6) 10				10																
チャード	研修員	( 6.0) 2								1										1		
コモロ	研修員	( 9.8) 3				1							2									
コンゴ	研修員	( 5.3) 2												2								
	調査団	( 8.9) 11			11																	
ジブティ	研修員	( 6.5) 5	1											2	1					1		
	調査団	( 6.6) 11							8											3		
赤道ギニア	研修員	( 5.3) 1											1									
エチオピア	研修員	( 65.9) 28		2	2	1	2	10	3		1			3	1					3		
	調査団	( 2.2) 4																		4		

新規分

90年 4月10日現在 (単位:人)

地 域 名	形 態 (長短期別)	合 計 (延人月) 人 数	計画・行政		公 共・公 益 事 業				農 林・水 産				紙 工 業		エ ネ ル ギ ー	商 業・観 光		人 的 資 源		保 健 医 療	社 会 福 祉	そ の 他	
			開 発 計 画	行 政	公 益 事 業	運 輸 交 通	社 会 基 盤	通 信・放 送	農 業	畜 産	林 業	水 産	紙 業	工 業		商 業・貿 易	観 光	人 的 資 源	科 学・文 化				
エチオピア	協力隊	( 95.4) 17		1	2		1	2		4				7									
ガボン	研修員	( 7.6) 5						1						2									
	調査団	( 0.6) 1						1															
ガンビア	研修員	( 18.2) 8					1	1	1				1	1	1						2		
	調査団	( 7.3) 9			6								3										
ガーナ	研修員	( 178.5) 52	4	5		4	3	5	7	1				9	1			5		7	1		
	専門家 (短期)	( 3.2) 4																		4			
	専門家 (長期)	( 29.2) 5				1														4			
	専門家 (合計)	( 32.4) 9				1														8			
	調査団	( 5.8) 11					5													6			
	協力隊	( 221.7) 40		2	1		1	4	3	1				6	1			9	5	5		2	
ギニア	研修員	( 29.5) 14	2			1		4	2	1			1		1					2			
	調査団	( 15.6) 24			13										6			5					
ギニア・ビサウ	研修員	( 13.2) 3							2				1										
象牙海岸	研修員	( 49.4) 24		4		1	2		5					2		2				8			

新規分

90年 4月10日現在 (単位:人)

地 域 名	形 態 (長短期別)	合 計 (延年月) 人 数	計画・行政		公 共 ・ 公 益 事 業				農 林 ・ 水 産				紙 工 業		エ ネ ル ギ ー	商 業 ・ 観 光		人 的 資 源		保 健 医 療	社 会 福 祉	そ の 他
			開 発 計 画	行 政	公 益 事 業	運 輸 交 通	社 会 基 盤	通 信 ・ 放 送	農 業	畜 産	林 業	水 産	紙 業	工 業		商 業 ・ 貿 易	観 光	人 的 資 源	科 学 ・ 文 化			
象牙海岸	専門家 (短期)	4.7) 11																		3	8	
	専門家 (合計)	4.7) 11																		3	8	
	調査団	5.4) 11								4										7		
ケニア	研修員	332.4) 133		26	3	5	13	16	13	1	6	1		11	2	1	1	15		16	3	
	専門家 (短期)	51.9) 41	1	2				3	4		3							14		14		
	専門家 (長期)	212.0) 26			2	1	2		5		5			2				6		3		
	専門家 (合計)	263.9) 67	1	2	2	1	2	3	9		8			2				20		17		
	調査団	139.0) 151			23	9	34	3	21		3			7	5	12		28		5		1
	協力隊	142.0) 27		1			2	1	3					5				13	2			
レソト	研修員	2.4) 1						1														
リベリア	研修員	56.0) 20		2			1	1	4		2		1	1	1			3		3	1	
	専門家 (長期)	8.6) 1									1											
	専門家 (合計)	8.6) 1									1											
	調査団	17.0) 20			4			1			15											
	協力隊	79.8) 15		1			1	1	3		1			2				4	1	1		

新規分

90年 4月10日現在 (単位:人)

地 域 名	形 態 (長短期別)	合 計 (延人月) 人 数	計画・行政		公 共 ・ 公 益 事 業			農 林 ・ 水 産				鉱 工 業		エ ネ ル ギ ー	商 業 ・ 観 光		人 的 資 源		保 健 医 療	社 会 福 祉	そ の 他
			開 発 計 画	行 政	公 益 事 業	運 輸 交 通	社 会 基 盤	通 信 ・ 放 送	農 業	畜 産	林 業	水 産	鉱 業		工 業	商 業 ・ 貿 易	観 光	人 的 資 源			
マダガスカル	研修員	( 31.6) 14	1			1	2		4		1		1	3					1		
	専門家 (短 期)	( 1.0) 2					2														
	専門家 (長 期)	( 8.2) 1								1											
	専門家 (合 計)	( 9.2) 3					2			1											
	調査団	( 41.1) 34			5		26														3
マラウイ	研修員	( 62.9) 20	1	1		3		5	4	1				3	1				1		
	専門家 (短 期)	( 1.1) 1				1															
	専門家 (合 計)	( 1.1) 1				1															
	調査団	( 3.6) 8													4				1		3
	協力隊	( 196.7) 40		6	1	1	7	3	2					4				1	15		
マリ	研修員	( 19.7) 9	1						5					2					1		
	調査団	( 20.3) 19			6					12											1
モーリタニア	研修員	( 0.9) 1																	1		
モーリシャス	研修員	( 10.0) 7	1		1	1					2		1			1					
	調査団	( 44.1) 36			9		27														

新規分

90年 4月10日現在 (単位:人)

地域名	形態 (長短期別)	合計 (延人月) 人数	計画・行政		公共・公益事業				農林・水産				紙工業		エネルギー	商業・観光		人的資源		保健医療	社会福祉	その他
			開発計画	行政	公益事業	運輸交通	社会基盤	通信・放送	農業	畜産	林業	水産	紙業	工業		商業・貿易	観光	人的資源	科学・文化			
モザンビーク	研修員	(15.9) 6		2		1		2												1		
ニジェール	研修員	(32.8) 16	1	1		1	1		5			1	4	1						1		
	調査団	(34.4) 44			6	4	5		21			8										
	協力隊	(71.4) 14		1					4		1		1					2	4	1		
ナイジェリア	研修員	(76.4) 38	2	8	2	2	2	2	7		3	2		2	1						5	
	専門家 (短期)	(11.0) 4							1		2											1
	専門家 (長期)	(58.5) 8							6		2											
	専門家 (合計)	(69.5) 12							7		4											1
	調査団	(29.4) 34			18						5	11										
ルワンダ	研修員	(36.8) 17			1			7	1	5			1	2								
	調査団	(32.6) 13			13																	
	協力隊	(27.4) 5		1														2	1	1		
サントメ・プリンシペ	研修員	(9.2) 4				1																
セネガル	研修員	(47.3) 20			1	1	2	1	4		3	1							4	1	2	
	専門家 (短期)	(13.2) 6																	6			

新規分

90年 4月10日現在 (単位:人)

地 域 名	形 態 (長短期別)	合 計 (延人月) 人 数	計画・行政		公 共 ・ 公 益 事 業				農 林 ・ 水 産				紙 工 業		エ ネ ル ギ ー	商 業 ・ 観 光		人 的 資 源		保 健 医 療	社 会 福 祉	そ の 他
			開 発 計 画	行 政	公 益 事 業	運 輸 交 通	社 会 基 盤	通 信 ・ 放 送	農 業	畜 産	林 業	水 産	紙 業	工 業		商 業 ・ 貿 易	観 光	人 的 資 源	科 学 ・ 文 化			
セネガル	専門家 (長期)	( 19.4) 2										1						1				
	専門家 (合計)	( 32.6) 8										1						7				
	調査団	( 116.3) 73			3		21	11	15		10	4						4			5	
	協力隊	( 137.0) 23			1				8	2	1	1			3			1			6	
セイシェル	研修員	( 18.1) 6	1					1				2									2	
	調査団	( 5.6) 8										8										
シエラ・レオーネ	研修員	( 35.8) 15		4		2	1	2	2				1	1							2	
	調査団	( 4.1) 6													4							2
ソマリア	研修員	( 24.6) 8		1				2				3									2	
	専門家 (長期)	( 5.0) 1										1										
	専門家 (合計)	( 5.0) 1										1										
スワジランド	研修員	( 8.8) 5		1				2	1									1				
タンザニア	研修員	( 283.2) 92	2	5	2	14	5	8	18	1	4	2		18	3	2	1	1			6	
	専門家 (短期)	( 7.7) 4	1						1					1							1	
	専門家 (長期)	( 45.2) 7				1			3			1		1							1	

新規分

90年 4月10日現在 (単位:人)

地 域 名	形 態 (長短期別)	合 計 (延人月) 人 数	計画・行政		公 共 ・ 公 益 事 業				農 林 ・ 水 産				鉱 工 業		エ ネ ル ギ ー	商 業 ・ 観 光		人 的 資 源		保 健 医 療	社 会 福 祉	そ の 他
			開 発 計 画	行 政	公 益 事 業	運 輸 交 通	社 会 基 盤	通 信 ・ 放 送	農 業	畜 産	林 業	水 産	鉱 業	工 業		商 業 ・ 貿 易	観 光	人 的 資 源	科 学 ・ 文 化			
タンザニア	専門家 (合 計)	52.9) 11	1			1			4			1		2						2		
	調査団	121.8) 97			20	22		5	21		4				19							6
	前力隊	182.0) 30		1			4	1	4	3	1			10				1	2	3		
トーゴ	研修員	7.4) 7			1	1						1		2							2	
	専門家 (短 期)	0.8) 1										1										
	専門家 (合 計)	0.8) 1										1										
	調査団	5.6) 6			6																	
ウガンダ	研修員	25.0) 13					2	2		1				4							3	1
	調査団	7.4) 13						2										11				
ブルキナ・ファソ	研修員	12.1) 5						1	2					1							1	
	調査団	1.2) 2				2																
ザイール	研修員	82.3) 20			2	5	1	1	1			1	1	2				5			1	
	専門家 (短 期)	8.1) 9				8															1	
	専門家 (長 期)	8.5) 1																1				
	専門家 (合 計)	16.6) 10				8												1			1	



新規分

90年 4月10日現在 (単位:人)

地 域 名	形 態 (長短期別)	合 計 (延人月) 人 数	計画・行政		公 共 ・ 公 益 事 業				農 林 ・ 水 産				鉱 工 業		エ ネ ル ギ ー	商 業 ・ 観 光		人 的 資 源		保 健 医 療	社 会 福 祉	そ の 他		
			開 発 計 画	行 政	公 益 事 業	運 輸 交 通	社 会 基 盤	通 信 ・ 放 送	農 業	畜 産	林 業	水 産	鉱 業	工 業		商 業 ・ 貿 易	観 光	人 的 資 源	科 学 ・ 文 化					
ザイール	調査団	( 45.9) 56			14	29		7											1				5	
ザンビア	研修員	( 136.3) 48	2	2	2		1	1	6	6	1		1	6					9		11			
	専門家 (短 期)	( 18.9) 12								6									6					
	専門家 (長 期)	( 122.3) 15	1		1				1	5				1					3		3			
	専門家 (合 計)	( 141.2) 27	1		1				1	11				1					9		3			
	調査団	( 99.9) 65					21	7		13	5			7							1	7		4
	協力隊	( 213.8) 40		1				3		1	4	1	1		7				10	3	9			
ジンバブエ	研修員	( 25.7) 17	1	1		2	1	5	1				1								4	1		
	専門家 (長 期)	( 1.6) 1																						
	専門家 (合 計)	( 1.6) 1																						
	調査団	( 44.8) 38			2				5	19				9	3									
	協力隊	( 44.8) 8		1			6									1								
区分不能(アフリカ)	調査団	( 49.1) 95	27						9		4	3									10		42	
アフリカ地域合計	研修員	( 1,858.1) 729	23	67	19	55	41	85	103	19	22	29	8	87	15	5	3	43	1	97	7			
	専門家 (短 期)	( 121.6) 95	2	2		9	2	3	6	6	5	1		1				26		23	8	1		

新規分

90年 4月10日現在 (単位:人)

地 域 名	形 態 (長短期別)	合 計 (延人月) 人 数	計画・行政		公 共 ・ 公 益 事 業				農 林 ・ 水 産				鉱 工 業		エ ネ ル ギ ー	商 業 ・ 観 光		人 的 資 源		保 健 医 療	社 会 福 祉	そ の 他	
			開 発 計 画	行 政	公 益 事 業	運 輸 交 通	社 会 基 盤	通 信 ・ 放 送	農 業	畜 産	林 業	水 産	鉱 業	工 業		商 業 ・ 貿 易	観 光	人 的 資 源	科 学 ・ 文 化				
アフリカ地域合計	専門家 (長期)	( 527.4) 71	1		3	5	2	1	15	6	8	4		4					11		11		
	専門家 (合計)	( 649.0) 166	3	2	3	14	4	4	21	12	13	5		5					37		34	8	1
	調査団	( 936.4) 927	27		159	97	125	46	142	5	41	29	31	8	51				49	1	49		67
	協力隊	( 1,412.0) 259		16	5	1	25	12	52	10	5	2		45	1	1			42	19	41		2
中南米地域																							
アルゼンティン	研修員	( 360.4) 129	2	22		13	3	8	14	7		6	1	21	5	3			4	4	15		1
	専門家 (短期)	( 34.4) 31				6	4	1	4	5		2	2	1					1		5		
	専門家 (長期)	( 40.4) 7				1				4				2									
	専門家 (合計)	( 74.8) 38				7	4	1	4	9		2	2	3					1		5		
	調査団	( 87.5) 64				4				3	3			11	21	17					5		
	移住者	( ) 17		1						5	1							1		4			5
バハマ	研修員	( 2.1) 1																					
バルバドス	研修員	( 1.1) 1																			1		
	専門家 (長期)	( 4.9) 2						1						1									
	専門家 (合計)	( 4.9) 2						1						1									

新規分

90年 4月10日現在 (単位:人)

地域名	形態 (長短期別)	合計 (延人月) 人数	計画・行政		公共・公益事業				農林・水産				鉱工業		エネルギー	商業・観光		人的資源		保健医療	社会福祉	その他		
			開発計画	行政	公益事業	運輸交通	社会福祉	通信・放送	農業	畜産	林業	水産	鉱業	工業		商業・貿易	観光	人的資源	科学・文化					
ペリネ	研修員	(10.1) 4		1				2				1												
ボリビア	研修員	(277.0) 90		8		8	1	7	11	10	1	2	8	6	1	1		5	1	19	1			
	専門家 (短期)	(54.7) 31				6			5	3		1	2							14				
	専門家 (長期)	(70.9) 8						1	2			1	1					1		2				
	専門家 (合計)	(125.6) 39				6		1	7	3		2	3					1		16				
	調査団	(135.0) 116								28	9	13	5	10							9		7	
	協力隊	(130.8) 22		1						1	2		1						3	3	9			
	移住者	( ) 5						1		1	1								1		1			
ブラジル	研修員	(1,054.7) 344	5	48	3	18	13	10	63	4	6	10	9	39	9	3		30	11	57	5	1		
	専門家 (短期)	(99.8) 76	2		3	12		1	19		2	4	5	6				2		17		3		
	専門家 (長期)	(50.8) 7					1		3		1									2				
	専門家 (合計)	(150.6) 83	2		3	12	1	1	22		3	4	5	6				2		19		3		
	調査団	(155.3) 167		8		21	44		45		5		10	5	6			13	5				5	
	移住者	( ) 37						1	14			1		2		1		6		1	1	11		
	チリ	研修員	(185.0) 95	1	10		7	4	17	4	5	2	13	6	5		5				14	2		

新規分

90年 4月10日現在 (単位:人)

地 域 名	形 態 (長短期別)	合 計 (延人月) 人 数	計画・行政		公 共 ・ 公 益 事 業				農 林 ・ 水 産				鉱 工 業		エ ネ ル ギ ー	商 業 ・ 観 光		人 的 資 源		保 健 医 療	社 会 福 祉	そ の 他
			開 発 計 画	行 政	公 益 事 業	運 輸 交 通	社 会 基 盤	通 信 ・ 放 送	農 業	畜 産	林 業	水 産	鉱 業	工 業		商 業 ・ 貿 易	観 光	人 的 資 源	科 学 ・ 文 化			
チリ	専門家 (短 期)	39.6 36		1		7		5	5			7	6							5		
	専門家 (長 期)	44.2 6							2				3						1			
	専門家 (合 計)	83.8 42		1		7		5	7			7	9					1	5			
	調査団	29.3 51						2	5		6	5	13	4					9		7	
	移住者		1																1			
コロンビア	研修員	180.0 83	2	11		4	5	7	5	4	4	6		10	5			3		16	1	
	専門家 (短 期)	2.8 8					2											1		5		
	専門家 (長 期)	34.5 5			2			1	1			1										
	専門家 (合 計)	37.3 13			2		2	1	1			1						1		5		
	調査団	64.6 76				5			16		5			24	16					9		1
	協力隊	73.9 15		1		1		2	2	1	1	1		1				1	3	1		
コスタ・リカ	研修員	115.7 45	1	8		6	4	4	1		2	2		4	3					9	1	
	専門家 (短 期)	9.3 10		3		1	2													2	2	
	専門家 (長 期)	0.3 1										1										
	専門家 (合 計)	9.6 11		3		1	2					1								2	2	

新規分

90年 4月10日現在 (単位:人)

地域名	形態 (長短期別)	合計 (延人月) 人数	計画・行政		公共・公益事業				農林水産				紙工業		エネルギー	商業・観光		人的資源		保健医療	社会福祉	その他	
			開発計画	行政	公益事業	運輸交通	社会基盤	通信・放送	農業	畜産	林業	水産	紙業	工業		商業・貿易	観光	人的資源	科学・文化				
コスタ・リカ	調査団	(75.2) 46					34								5			6	1				
	協力隊	(87.7) 15		5						2	1		1		1				2	1			
キューバ	研修員	(47.2) 18					2	4	1			4	4	1			1				1		
ドミニカ	研修員	(0.8) 1																			1		
ドミニカ共和国	研修員	(101.8) 39		3		1	1	4	9		3	3	1	5	1	1	1	2		4			
	専門家 (短期)	(15.9) 7							3											4			
	専門家 (長期)	(35.4) 5							4									1					
	専門家 (合計)	(51.3) 12							7									1		4			
	調査団	(34.4) 41			5					25											11		
	協力隊	(85.2) 24		4				3	2	3	1	1		2				2	2	2		2	
エクアドル	研修員	(87.9) 50	1	5		6	1	7	3	1	1	6	3	6	1			1		8			
	専門家 (短期)	(6.5) 6										2								4			
	専門家 (長期)	(16.1) 2						1				1											
	専門家 (合計)	(22.6) 8						1				3								4			
	調査団	(44.9) 31										5	8	6						3		9	

新規分

90年 4月10日現在 (単位:人)

地域名	形態 (長短期別)	合計 (延人月) 人数	計画・行政		公共・公益事業				農林・水産				鉱工業		エネルギー	商業・観光		人的資源		保健医療	社会福祉	その他
			開発計画	行政	公益事業	運輸交通	社会福祉	通信・放送	農業	畜産	林業	水産	鉱業	工業		商業・貿易	観光	人的資源	科学・文化			
エル・サルヴァドル	研修員	31.3 18		1		3	1	2		1			1	3	1					5		
	調査団	0.2 1																				1
グレナダ	研修員	1.1 1																		1		
	専門家 (長期)	1.6 2										2										
	専門家 (合計)	1.6 2										2										
グアテマラ	研修員	90.3 43	1	3	1	4		7	2	2	3	4	3	4	3			2		4		
	専門家 (短期)	1.8 4													2					2		
	専門家 (長期)	13.7 2						2														
	専門家 (合計)	15.5 6						2							2					2		
	調査団	22.2 42			5	28						2								5		2
	協力隊	60.5 12									1			1				8	1	1		
ガイアナ	研修員	4.4 3		1				1							1							
	専門家 (長期)	6.3 1												1								
	専門家 (合計)	6.3 1												1								
ハイティ	研修員	14.2 8					1		1					2						3	1	

新規分

90年 4月10日現在 (単位:人)

地 域 名	形 態 (長短期別)	合 計 (延人月) 人 数	計画・行政		公 共 ・ 公 益 事 業				農 林 ・ 水 産				鉱 工 業		エ ネ ル ギ ー	商 業 ・ 観 光		人 的 資 源		保 健 医 療	社 会 福 祉	そ の 他		
			開 発 計 画	行 政	公 益 事 業	運 輸 交 通	社 会 基 盤	通 信 ・ 放 送	農 業	畜 産	林 業	水 産	鉱 業	工 業		商 業 ・ 貿 易	観 光	人 的 資 源	科 学 ・ 文 化					
ハイティ	調査団	( 1.0) 3																					3	
ホンデュラス	研修員	( 70.7) 42	4	4	1	2		8	7	2	2	1	1	3					1		5	1		
	専門家 (短 期)	( 28.0) 20					3		9				2						1		4	1		
	専門家 (長 期)	( 31.6) 4						1				1							2					
	専門家 (合 計)	( 59.6) 24					3	1	9			1	2						3		4	1		
	調査団	( 24.9) 33	5		3					21												4		
	協力隊	( 218.2) 40		4	1		1	2	5				1		5		2		6	9	4			
ジャマイカ	研修員	( 17.1) 7	1	3	1							1									1			
	協力隊	( 46.3) 9		5															1		3			
メキシコ	研修員	( 400.6) 166	1	23	1	20	5	26	5		1	10	12	15	12	6	1	11	1	14	1	1		
	専門家 (短 期)	( 42.3) 46		1		12		3	1				12	9	4		3		1					
	専門家 (長 期)	( 50.0) 13		1		2		1	5					2				2						
	専門家 (合 計)	( 92.3) 59		2		14		4	6				12	11	4		3	2	1					
	調査団	( 142.1) 141	11	12		39		9	9	4			41					4		7		5		
	移住者	( ) 1																	1					

新規分

90年 4月10日現在 (単位:人)

地域名		合計 (延人月) 人数	計画・行政		公共・公益事業				農林・水産				鉱工業		エネルギー	商業・観光		人的資源		保健医療	社会福祉	その他
国名	形態 (長短期別)		開発計画	行政	公益事業	運輸交通	社会福祉	通信・放送	農業	畜産	林業	水産	鉱業	工業		商業・貿易	観光	人的資源	科学・文化			
ニカラグア	研修員	57.8) 21		1		4	1	1	1	1	3	3	3		1					2		
パナマ	研修員	76.9) 26				4	1	7	1		1	3	1	1				4		3		
	専門家 (短期)	1.3) 4					3	1														
	専門家 (長期)	10.8) 1																1				
	専門家 (合計)	12.1) 5					3	1										1				
	調査団	1.9) 7				2												5				
パラグアイ	研修員	331.0) 100	3	13		3	3	12	11	4	3	1		11	3	1		11		20	1	
	専門家 (短期)	27.9) 25							10	1	4									10		
	専門家 (長期)	143.7) 19							6		5	1						6		1		
	専門家 (合計)	171.6) 44							16	1	9	1						6		11		
	調査団	42.5) 70		8		7			21	6	3				17					3		5
	協力隊	210.2) 40		1			1		7	7				1				5	14	4		
	移住者	( ) 12							3									2		1		6
ペルー	研修員	467.9) 182		16	2	26	12	32	10	3	4	23	9	12	4	4		5	3	17		
	専門家 (短期)	37.0) 44				4	13	2	4		1	3	2		2			11		2		



新規分

90年 4月10日現在 (単位:人)

地 域 名	形 態 (長短期別)	合 計 (延人月) 人 数	計画・行政		公 共 ・ 公 益 事 業				農 林 ・ 水 産				鉱 工 業		エ ネ ル ギ ー	商 業 ・ 観 光		人 的 資 源		保 険 医 療	社 会 福 祉	そ の 他	
			開 発 計 画	行 政	公 益 事 業	運 輸 交 通	社 会 基 盤	通 信 ・ 放 送	農 業	畜 産	林 業	水 産	鉱 業	工 業		商 業 ・ 買 売	観 光	人 的 資 源	科 学 ・ 文 化				
ペルー	専門家 (長期)	( 95.7) 15				1	3	3	2				1	1				3		1			
	専門家 (合計)	( 132.7) 59				5	16	5	6		1	3	3	1	2			14		3			
	調査団	( 105.9) 113			30	5	13		8		12	28	8							8		1	
	協力隊	( 221.6) 40		7			8	2	1	3				1					8	4	6		
	移住者	( ) 2																					2
プエルト・リコ	研修員	( 2.7) 1									1												
スリナム	調査団	( 8.8) 15											15										
セント・クリストファー・ネイヴィース	研修員	( 7.6) 2			1								1										
セント・ルシア	研修員	( 2.0) 1												1									
	調査団	( 0.6) 2																					2
セント・ヴィンセント	研修員	( 7.8) 2						1					1										
	専門家 (短期)	( 2.8) 1											1										
	専門家 (合計)	( 2.8) 1											1										
トリニダード・トバゴ	研修員	( 24.3) 9		2					3				1		3								
	専門家 (長期)	( 11.1) 2							2														

新規分

90年 4月10日現在 (単位:人)

地域名	形態 (長短期別)	合計 (延人月) 人数	計画・行政		公共・公益事業				農・林・水産				鉱工業		エネルギー	商業・観光		人的資源		保健医療	社会福祉	その他
			開発計画	行政	公益事業	運輸交通	社会福祉	通信・放送	農業	畜産	林業	水産	鉱業	工業		商業・貿易	観光	人的資源	科学・文化			
トリニダード・トバゴ	専門家 (合計)	(11.1) 2																				
	調査団	(27.5) 16			16																	
ウルグァイ	研修員	(111.5) 49		2		2		2		3	7	4	3		9		1		1		11	4
	専門家 (短期)	(16.7) 19								1		2	1		3						12	
	専門家 (長期)	(24.2) 2								1									1			
	専門家 (合計)	(40.9) 21								2		2	1		3				1		12	
	調査団	(52.1) 62				26				4		20			12							
ヴェネズエラ	研修員	(104.4) 49	2	7		2	9	8		1		3	1	5		1	1	3	1	5		
	専門家 (短期)	(7.9) 8						7							1							
	専門家 (長期)	(5.8) 1													1							
	専門家 (合計)	(13.7) 9					7								2							
	調査団	(27.9) 28					22	4							2							
区分不能(中南米)	専門家 (短期)	(2.6) 5																			1	4
	専門家 (合計)	(2.6) 5																			1	4
	調査団	(67.6) 130				6	3	11		2			6		12				5		8	77

新規分

90年 4月10日現在 (単位:人)

地域名		合計 (延人月) 人数	計画・行政		公共・公益事業				農林・水産				鉱工業		エネルギー	商業・観光		人的資源		保健医療	社会福祉	その他
国名	形態 (長短期別)		開発計画	行政	公益事業	運輸交通	社会福祉	通信・放送	農業	畜産	林業	水産	鉱業	工業		商業・貿易	観光	人的資源	科学・文化			
中南米地域合計	研修員	( 4,247.4) 1,630	24	192	10	133	67	177	155	52	41	108	63	166	50	26	5	83	21	236	18	3
	専門家 (短期)	( 431.3) 381	2	5	3	48	34	13	61	9	9	21	32	19	8		3	16	1	87	7	3
	専門家 (長期)	( 692.0) 105		1	2	4	4	11	28	4	6	8	6	7				17	1	6		
	専門家 (合計)	( 1,123.3) 486	2	6	5	52	38	24	89	13	15	29	38	26	8		3	33	2	93	7	3
	調査団	( 1,151.4) 1,255	16	28	59	178	116	26	187	22	64	66	103	84	61			42	6	79		118
	協力隊	( 1,134.4) 215		28	1	1	10	9	20	18	2	5		14		2		34	38	31		2
	移住者	( ) 75		1			1	1	23	2				2		2		15		3	1	24
オセアニア地域																						
オーストラリア	調査団	( 1.0) 5																				5
	移住者	( ) 23		2			1							2								18
クック諸島(ニ)	研修員	( 9.5) 4		1							1	1						1				
	専門家 (短期)	( 2.1) 5					5															
	専門家 (合計)	( 2.1) 5					5															
フィジー	研修員	( 147.9) 74		8		5	8	16	8	2	1	4		1	2	1		14		2		2
	専門家 (短期)	( 10.6) 11						2	8			1										

新規分

90年 4月10日現在 (単位:人)

地域名	形態 (長短期別)	合計 (延人月) 人数	計画・行政		公共・公益事業			農林・水産				鉱工業		エネルギー	商業・観光		人的資源		保健医療	社会福祉	その他
			開路計画	行政	公益事業	運輸交通	社会基盤	通信・放送	農業	畜産	林業	水産	鉱業		工業	商業・貿易	観光	人的資源			
フィジー	専門家 (長期)	24.8 4				1			1				1				1				
	専門家 (合計)	35.4 15				1		2	9			1	1				1				
	調査団	6.3 24							4			3					2		13		2
	協力隊	11.7 10		2	1		3		1				1				1	1			
ナウル	研修員	0.8 1									1										
ニウエ	研修員	4.6 4						2									2				
バブア・ニューギニア	研修員	181.3 103	1	10		6	7	5	2		12	10		3	3	1	1	35	1	6	
	専門家 (短期)	14.9 11									9	2									
	専門家 (長期)	29.2 7		1							2	1		1			2				
	専門家 (合計)	44.1 18		1							11	3		1			2				
	調査団	44.9 62						17		25							1		12		
	協力隊	76.5 17		3				1		3	1		2		3		4				
トンガ	研修員	20.8 12		1				2	1	1		1				1	5				
	専門家 (短期)	0.9 2																		2	
	専門家 (合計)	0.9 2																		2	

新規分

90年 4月10日現在 (単位:人)

地域名	形態 (長短期別)	合計 (延入月) 人数	計画・行政		公共・公益事業				農林水産				鉱工業		エネルギー	商業・観光		人的資源		保健医療	社会福祉	その他	
			開発計画	行政	公益事業	運輸交通	社会福祉	通信・放送	農業	畜産	林業	水産	鉱業	工業		商業・貿易	観光	人的資源	科学・文化				
トンガ	調査団	( 7.8) 15				5	2					4								3		1	
	協力隊	( 71.3) 15		1			1	1	1		1				3				6	1			
西サモア	研修員	( 35.5) 17		1		1		8				1					1		5				
	専門家 (短期)	( 0.3) 1																				1	
	専門家 (合計)	( 0.3) 1																				1	
	調査団	( 6.9) 10														8							2
	協力隊	( 111.8) 19		1			3	5		1					4	1			3	1			
キリバス	研修員	( 23.7) 13				2		2				2	1				1		4			1	
	専門家 (長期)	( 23.6) 2										2											
	専門家 (合計)	( 23.6) 2										2											
	調査団	( 0.6) 2																					2
トングバル	研修員	( 3.8) 4										3							1				
	専門家 (長期)	( 3.6) 1										1											
	専門家 (合計)	( 3.6) 1										1											
ソロモン諸島	研修員	( 22.1) 18	1	1		1		2				1						9		3			

新規分

90年 4月10日現在 (単位:人)

地 域 名	形 態 (長短期別)	合 計 (延人月) 人 数	計画・行政		公 共 ・ 公 益 事 業				農 林 ・ 水 産				鉱 工 業		エ ネ ル ギ ー	商 業 ・ 観 光		人 的 資 源		保 健 医 療	社 会 福 祉	そ の 他		
			開 発 計 画	行 政	公 益 事 業	運 輸 交 通	社 会 基 盤	通 信 ・ 放 送	農 業	畜 産	林 業	水 産	鉱 業	工 業		商 業 ・ 貿 易	観 光	人 的 資 源	科 学 ・ 文 化					
ソロモン諸島	専門家 (長期)	( 9.8) 1																						
	専門家 (合計)	( 9.8) 1																						
	調査団	( 9.8) 22					14														8			
	協力隊	( 50.3) 15		3			1			1					2				3	1	4			
米領太平洋諸島	調査団	( 0.3) 1																		1				
ミクロネシア	研修員	( 19.5) 9					1		2	1							1		3		1			
	調査団	( 11.7) 23				6	11			2														
	協力隊	( 24.6) 7		2				1											3		1			
ヴァヌアツ	研修員	( 12.9) 7		1			1												5					
	調査団	( 1.2) 4										4												
	協力隊	( 9.0) 1															1							
マーシャル	研修員	( 13.1) 9		1			2		1										3					
	調査団	( 1.2) 4																						
パラオ	研修員	( 10.0) 4																	1					
	調査団	( 6.0) 15				10	5																	

新規分

90年 4月10日現在 (単位:人)

地域名		合計 (延人月) 人数	計画・行政		公共・公益事業				農林・水産				紙工業		エネルギー	商業・観光		人的資源		保健医療	社会福祉	その他
国名	形態 (長短期別)		開発計画	行政	公益事業	運輸交通	社会基盤	通信・放送	農産	畜産	林業	水産	紙業	工業		商業・貿易	観光	人的資源	科学・文化			
区分不能(オセアニア)	調査団	( 57.2) 55	3								7	20						1				24
オセアニア地域合計	研修員	( 505.5) 279	2	24		19	15	40	12	3	14	29	1	4	5	6	1	88	1	12	3	
	専門家 (短期)	( 28.8) 30				5		2	8		9	3								2	1	
	専門家 (長期)	( 91.0) 15	1			1			1		2	5		2				3				
	専門家 (合計)	( 119.8) 45	1			6		2	9		11	8		2				3		2	1	
	調査団	( 154.9) 242	3		16	52	2	25	6	4	7	22	20		8			5		36		36
	協力隊	( 355.2) 84		12	1	1	9	6	6	2	1	2		13	1	1		20	4	5		
	移住者	( ) 25		2			1							2								18
ヨーロッパ地域等																						
サイプラス	研修員	( 10.0) 3		1	1									1								
ギリシャ	研修員	( 11.4) 5				3											2					
	調査団	( 1.9) 7															7					
ハンガリー	研修員	( 25.0) 50														50						
	専門家 (短期)	( 2.5) 1	1																			
	専門家 (合計)	( 2.5) 1	1																			

新規分

90年 4月10日現在 (単位:人)

地 域 名	形 態 (長短期別)	合 計 (延人月) 人 数	計画・行政		公 共 ・ 公 益 事 業				農 林 ・ 水 産				鉱 工 業		エ ネ ル ギ ー	商 業 ・ 観 光		人 的 資 源		保 健 医 療	社 会 福 祉	そ の 他	
			開 発 計 画	行 政	公 益 事 業	運 輸 交 通	社 会 基 盤	通 信 ・ 放 送	農 業	畜 産	林 業	水 産	鉱 業	工 業		商 業 ・ 貿 易	観 光	人 的 資 源	科 学 ・ 文 化				
マルタ	研修員	( 5.5) 3		1										2									
ポーランド	研修員	( 25.0) 50														50							
	専門家 (短 期)	( 2.5) 1	1																				
	専門家 (合 計)	( 2.5) 1	1																				
	調査団	( 0.5) 5																					5
ポルトガル	研修員	( 3.1) 1																			1		
スイス	専門家 (短 期)	( 0.6) 1																			1		
	専門家 (合 計)	( 0.6) 1																			1		
ユーゴスラヴィア	研修員	( 20.6) 9		5					1	1				1							1		
	専門家 (短 期)	( 0.9) 3																			3		
	専門家 (合 計)	( 0.9) 3																			3		
	調査団	( 1.5) 4																			4		
ソヴィエト連邦	専門家 (短 期)	( 0.2) 1																				1	
	専門家 (合 計)	( 0.2) 1																				1	
米 国	専門家 (短 期)	( 2.3) 9																			3	6	



新規分

90年 4月10日現在 (単位:人)

地域名		合計 (延人月) 人数	計画・行政		公共・公益事業				農林・水産				鉱工業		エネルギー	商業・観光		人的資源		保健医療	社会福祉	その他
国名	形態 (長短期別)		開 発 計 画	行 政	公 益 事 業	運 輸 交 通	社 会 基 盤	通 信 ・ 放 送	農 業	畜 産	林 業	水 産	鉱 業	工 業		商 業 ・ 貿 易	観 光	人 的 資 源	科 学 ・ 文 化			
米国	専門家 (合計)	( 2.3) 9																	3	6		
カナダ	研修員	( 17.7) 3																3				
	調査団	( 0.5) 1																			1	
	移住者	( ) 10											1				1		2		6	
区分不相当(ヨーロッパ地域等)	専門家 (短期)	( 3.6) 11																	6	5		
	専門家 (合計)	( 3.6) 11																	6	5		
	調査団	( 9.9) 26		2							7										17	
ヨーロッパ地域等合計	研修員	( 118.3) 124		7	1	3		1	1				4		100	2	3		2			
	専門家 (短期)	( 12.6) 27	2																13	12		
	専門家 (合計)	( 12.6) 27	2																13	12		
	調査団	( 14.3) 43		2							7					7			4		23	
	移住者	( ) 10											1				1		2		6	
区分不相当																						
区分不相当(世界)	専門家 (短期)	( 5.1) 13																	8	5		
	専門家 (合計)	( 5.1) 13																	8	5		

新規分

90年 4月10日現在 (単位:人)

地域名	形態 (長短期別)	合計 (延人月) 人数	計画・行政		公共・公益事業				農・林・水産				鉱工業		エネルギー	商業・観光		人的資源		保健医療	社会福祉	その他
			開発計画	行政	公益事業	運輸交通	社会基盤	通信・放送	農業	畜産	林業	水産	鉱業	工業		商業・貿易	観光	人的資源	科学・文化			
区分不能(世界)	調査団	(106.2) 235				4	8		21				19	79						4	3	97
区分不能合計	専門家 (短期)	(5.1) 13																		8	5	
	専門家 (合計)	(5.1) 13																		8	5	
	調査団	(106.2) 235				4	8		21				19	79						4	3	97
世界小計	研修員	(17,352.5) 7,462	99	802	90	529	346	553	697	163	135	261	132	804	217	242	44	1,429	67	742	107	3
	専門家 (短期)	(1,997.5) 1,915	19	77	31	212	155	77	250	52	72	57	58	108	24	12	11	174	88	354	70	14
	専門家 (長期)	(3,112.9) 516	7	13	27	37	16	27	86	20	36	29	19	37	9	6	1	58	10	70	2	6
	専門家 (合計)	(5,110.4) 2,431	26	90	58	249	171	104	336	72	108	86	77	145	33	18	12	232	98	424	72	20
	調査団	(5,494.6) 6,811	249	127	529	1,154	550	239	1,019	70	186	209	321	500	330	12	7	328	51	416	12	502
	協力隊	(4,268.8) 854		84	8	3	63	40	92	49	12	14		113	2	5		156	94	114		5
	移住者	( ) 108		3			2	1	23	2				5		2		16		5	1	48

新規分

国際機関（国別）

90年 4月10日現在（単位：人）

地域名		合計 (延人月) 人数	計画・行政		公共・公益事業				農林・水産				鉱工業		エネルギー	商業・観光		人的資源		保健医療	社会福祉	その他	
国名	形態 (長期短期)		開発計画	行政	公益事業	運輸交通	社会福祉	通信・放送	農産	畜産	林産	水産	鉱業	工業		商業・貿易	観光	人的資源	科学・文化				
アジア地域																							
バングラデシュ	研修員	( 11.6) 5					1							2	2								
中国	研修員	( 33.4) 51			40			1						3	6					1			
	協力隊	( 1.3) 1																1					
インド	研修員	( 32.0) 16					4							4	1						7		
	専門家 (短期)	( 0.6) 2				2																	
	専門家 (合計)	( 0.6) 2				2																	
インドネシア	研修員	( 24.4) 11					1								4						6		
	専門家 (短期)	( 5.6) 7				4			3														
	専門家 (長期)	( 18.2) 2							2														
	専門家 (合計)	( 23.8) 9				4			5														
	協力隊	( 1.4) 1										1											
大韓民国	研修員	( 20.4) 17		1				1					1	3						9	1		
ラオス	協力隊	( 2.0) 1																			1		
マレーシア	研修員	( 11.1) 9					1							3	1						4		

国際機関（国別）

90年 4月10日現在（単位：人）

地 域 名	形 態 (長短期別)	合 計 (延人月) 人 数	計 画・行 政		公 共・公 益 事 業				農 林・水 産				鉱 工 業		エ ネ ル ギ ー	商 業・観 光		人 的 資 源		保 健 医 療	社 会 福 祉	そ の 他
			開 発 計 画	行 政	公 益 事 業	運 輸 交 通	社 会 基 盤	通 信・放 送	農 業	畜 産	林 業	水 産	鉱 業	工 業		商 業・貿 易	観 光	人 的 資 源	科 学・文 化			
マレーシア	専門家 (短期)	9.5) 13		1				10										2				
	専門家 (長期)	8.3) 1				1																
	専門家 (合計)	17.8) 14		1		1		10										2				
モルディヴ	研修員	2.6) 1						1														
モンゴル	研修員	1.7) 2								1											1	
ネパール	協力隊	0.1) 1																	1			
パキスタン	研修員	0.5) 1								1												
フィリピン	研修員	7.3) 11										8									3	
	専門家 (短期)	1.2) 3											1						2			
	専門家 (合計)	1.2) 3											1						2			
シンガポール	専門家 (長期)	2.4) 1											1									
	専門家 (合計)	2.4) 1											1									
スリ・ランカ	研修員	11.4) 4						2	1												1	
タイ	研修員	20.4) 5								2			2		1							
	専門家 (短期)	7.7) 17					4			4			5									4

新規分

国際機関（国別）

90年 4月10日現在（単位：人）

地域名		合計 (延人月) 人数	計画・行政		公共・公益事業				農林・水産				鉱工業		エネルギー	商業・観光		人的資源		保健医療	社会福祉	その他
国名	形態 (長短期別)		開発計画	行政	公益事業	運輸交通	社会基盤	通信・放送	農産	畜産	林業	水産	鉱業	工業		商業・貿易	観光	人的資源	科学・文化			
タイ	専門家 (長期)	107.0 14		3		2	4	1				2				1					1	
	専門家 (合計)	114.7 31		3		6	4	1	4			7				1					5	
ヴェトナム	研修員	11.4 7						1													6	
香港	協力隊	0.1 1																			1	
マカオ	研修員	1.1 1																			1	
アジア地域合計	研修員	189.3 141		1	40		1	11	6	1	8	2		13	18						39	1
	専門家 (短期)	24.6 42		1		10		10	7			6							4			4
	専門家 (長期)	135.9 18		3		3	4	1	2			3				1						1
	専門家 (合計)	160.5 60		4		13	4	11	9			9				1		4				5
	協力隊	4.9 5										1						2			2	
中近東地域																						
エジプト	研修員	3.5 4						2							2							
ヨルダン	研修員	14.7 18																	18			
	専門家 (長期)	1.4 1																	1			
	専門家 (合計)	1.4 1																	1			

新規分

国際機関（国別）

90年 4月10日現在（単位：人）

地 域 名	形 態 (長短期別)	合 計 (延人月) 人 数	計画・行政		公 共 ・ 公 益 事 業				農 林 ・ 水 産				紙 工 業		エ ネ ル ギ ー	商 業 ・ 観 光		人 的 資 源		保 健 医 療	社 会 福 祉	そ の 他			
			開 発 計 画	行 政	公 益 事 業	運 輸 交 通	社 会 基 盤	通 信 ・ 放 送	農 業	畜 産	林 業	水 産	紙 業	工 業		商 業 ・ 貿 易	観 光	人 的 資 源	科 学 ・ 文 化						
サウディ・アラビア	専門家 (短 期)	( 1.2) 2		2																					
	専門家 (合 計)	( 1.2) 2		2																					
トルコ	研修員	( 2.0) 4									4														
中近東地域合計	研修員	( 20.2) 26						2			4				2			18							
	専門家 (短 期)	( 1.2) 2		2																					
	専門家 (長 期)	( 1.4) 1																1							
	専門家 (合 計)	( 2.6) 3		2														1							
アフリカ地域																									
ガーナ	協力隊	( 1.1) 1																							
象牙海岸	専門家 (短 期)	( 0.3) 1									1														
	専門家 (合 計)	( 0.3) 1									1														
ケニア	専門家 (短 期)	( 1.7) 1																						1	
	専門家 (長 期)	( 9.2) 2																			1			1	
	専門家 (合 計)	( 10.9) 3																			1			2	
	協力隊	( 24.0) 3												1					2						

新規分

国際機関（国別）

90年 4月10日現在（単位：人）

地域名		合計 (延人月) 人数	計画・行政		公共・公益事業				農林・水産				鉱工業		エネルギー	商業・観光		人的資源		保健医療	社会福祉	その他
国名	形態 (長短期別)		開発計画	行政	公益事業	運輸交通	社会福祉	通信・放送	農業	畜産	林業	水産	鉱業	工業		商業・貿易	観光	人的資源	科学・文化			
レソト	協力隊	9.9) 1																				
モザンビーク	協力隊	10.3) 1																				
ナイジェリア	専門家 (長期)	12.2) 1																				
	専門家 (合計)	12.2) 1																				
区分不能(アフリカ)	協力隊	0.1) 1																				
アフリカ地域合計	専門家 (短期)	2.0) 2																				
	専門家 (長期)	21.4) 3																				
	専門家 (合計)	23.4) 5																				
	協力隊	45.4) 7																				
中南米地域																						
チリ	研修員	4.0) 1																				
	協力隊	2.5) 1																				
コスタ・リカ	専門家 (長期)	21.8) 2																				
	専門家 (合計)	21.8) 2																				
ジャマイカ	協力隊	2.7) 3																				

新規分

国際機関（国別）

90年4月10日現在（単位：人）

地域名	形態 (長期別)	合計 (延人月) 人数	計画・行政		公共・公益事業				農林・水産				鉱工業		エネルギー	商業・観光		人的資源		保健医療	社会福祉	その他	
			開発計画	行政	公益事業	運輸交通	社会福祉	通信・放送	農業	畜産	林業	水産	鉱業	工業		商業・貿易	観光	人的資源	科学・文化				
パナマ	専門家 (長期)	11.0 1					1																
	専門家 (合計)	11.0 1					1																
中南米地域合計	研修員	4.0 1												1									
	専門家 (長期)	32.8 3					1		1														1
	専門家 (合計)	32.8 3					1		1														1
	協力隊	5.2 4										1									3		
オセアニア地域																							
クック諸島(ニ)	研修員	2.9 1						1															
	協力隊	5.5 2										1		1									
フィジー	専門家 (短期)	1.7 3					3																
	専門家 (長期)	7.9 1					1																
	専門家 (合計)	9.6 4					4																
ニュー・カレドニア(フ)	専門家 (短期)	3.7 2																					
	専門家 (合計)	3.7 2																					
トンガ	研修員	0.5 1		1																			



新規分

国際機関（国別）

90年 4月10日現在（単位：人）

地域名	国名	形態 (長短期別)	合計 (延人月) 人数	計画・行政		公共・公益事業				農林・水産				鉱工業		エネルギー	商業・観光		人的資源		保健医療	社会福祉	その他
				開発計画	行政	公益事業	運輸交通	社会基盤	通信・放送	農業	畜産	林業	水産	鉱業	工業		商業・貿易	観光	人的資源	科学・文化			
西サモア		協力隊	0.1 1																		1		
ヴァヌアツ		専門家 (短期)	0.6 2																	2			
		専門家 (長期)	8.8 1	1																			
		専門家 (合計)	9.4 3	1																2			
オセアニア地域合計		研修員	3.4 2		1				1														
		専門家 (短期)	6.0 7				3					2								2			
		専門家 (長期)	16.7 2	1			1																
		専門家 (合計)	22.7 9	1			4					2								2			
		協力隊	5.6 3									1		1								1	
ヨーロッパ地域等																							
スイス		専門家 (長期)	9.7 1																				1
		専門家 (合計)	9.7 1																				1
ヨーロッパ地域等合計		専門家 (長期)	9.7 1																				1
		専門家 (合計)	9.7 1																				1
国際機関合計		研修員	216.9 170		2	40		1	14	6	1	12	2		13	21				18		39	1

新規分

国際機関（国別）

90年 4月10日現在（単位：人）

地域名	形態 (長短期別)	合計 (延人月) 人数	計画・行政		公共・公益事業				農林・水産				鉱工業		エネルギー	商業・観光		人的資源		保健医療	社会福祉	その他
			開発計画	行政	公益事業	運輸交通	社会基盤	通信・放送	農業	畜産	林業	水産	鉱業	工業		商業・貿易	観光	人的資源	科学・文化			
国際機関合計	専門家 (短期)	( 33.8 ) 53		3		13		10	7		1	8						6			4	1
	専門家 (長期)	( 217.9 ) 28	1	3		4	5	1	4			3					1	1		1	2	2
	専門家 (合計)	( 251.7 ) 81	1	6		17	5	11	11		1	11					1	7		1	6	3
	協力隊	( 61.1 ) 19										4		4				2	2	7		
世界総合計	研修員	( 17,569.4 ) 7,632	99	804	130	529	347	567	703	164	147	263	132	817	238	242	44	1,447	67	781	108	3
	専門家 (短期)	( 2,031.3 ) 1,968	19	80	31	225	155	87	257	52	73	65	58	108	24	12	11	180	88	354	74	15
	専門家 (長期)	( 3,330.8 ) 544	8	16	27	41	21	28	90	20	36	32	19	37	9	6	2	59	10	71	4	8
	専門家 (合計)	( 5,362.1 ) 2,512	27	96	58	266	176	115	347	72	109	97	77	145	33	18	13	239	98	425	78	23
	調査団	( 5,494.6 ) 6,811	249	127	529	1,154	550	239	1,019	70	186	209	321	500	330	12	7	328	51	416	12	502
	協力隊	( 4,329.9 ) 873		84	8	3	65	37	95	49	12	18		117	2	5		158	96	121		5
	移住者	( ) 108		3			2	1	23	2				5		2		16		5	1	48

(5) 国際機関別，形態別，分野別受入・派遣  
実績総表

繼續分

(5) 國際機關・形態・分野別

90年 4月10日現在 (單位:人)

國際機關名	形 態 (長短期別)	合 計 (延人月) 人 數	計 劃・行 政		公 共・公 益 事 業				農 林・水 產				工 業		エ ネ ル ギ ー	商 業・觀 光		人 的 資 源		保 健 醫 療	社 會 福 祉	そ の 他		
			開 發 計 劃	行 政	公 益 事 業	運 輸 交 通	社 會 基 盤	通 信・放 送	農 業	畜 產	林 業	水 產	鉱 業	工 業		商 業・貿 易	觀 光	人 的 資 源	科 學・文 化					
AFDB	專 門 家 (長 期)	24.6 2		2																				
	專 門 家 (合 計)	24.6 2		2																				
AIBD	專 門 家 (長 期)	23.1 2						2																
	專 門 家 (合 計)	23.1 2						2																
AIT	專 門 家 (長 期)	87.7 10	1				1			1				1					1					5
	專 門 家 (合 計)	87.7 10	1				1			1				1					1					5
APT	專 門 家 (長 期)	17.7 2						2																
	專 門 家 (合 計)	17.7 2						2																
AVRDC	專 門 家 (長 期)	24.6 2								2														
	專 門 家 (合 計)	24.6 2								2														
CATIE	專 門 家 (長 期)	6.0 1										1												
	專 門 家 (合 計)	6.0 1										1												
CCOP/SOPAC	專 門 家 (長 期)	12.3 1												1										
	專 門 家 (合 計)	12.3 1												1										
CEPIS	專 門 家 (長 期)	12.3 1		1																				

継続分

90年 4月10日現在 (単位:人)

国際機関名	形態 (長短期別)	合計 (延人月) 人数	計画・行政		公共・公益事業				農林・水産				鉱工業		エネルギー	商業・観光		人的資源		保健医療	社会福祉	その他
			開発計画	行政	公益事業	運輸交通	社会基盤	通信・放送	農業	畜産	林業	水産	鉱業	工業		商業・貿易	観光	人的資源	科学・文化			
CEPIS	専門家 (合計)	(12.3) 1		1																		
CIRDAP	専門家 (長期)	(12.3) 1	1																			
	専門家 (合計)	(12.3) 1	1																			
ESCAP	専門家 (短期)	(2.4) 2								1			1									
	専門家 (長期)	(215.2) 20		2		5	1			5			3			1	1				1	1
	専門家 (合計)	(217.6) 22		2		5	1			6			4			1	1				1	1
FAO	研修員	(2.9) 1								1												
IAEA	研修員	(5.0) 1													1							
ICAO	専門家 (長期)	(12.3) 1		1																		
	専門家 (合計)	(12.3) 1		1																		
ICARDA	専門家 (長期)	(12.3) 1									1											
	専門家 (合計)	(12.3) 1									1											
IIMI	専門家 (長期)	(12.3) 1								1												
	専門家 (合計)	(12.3) 1								1												
IITA	専門家 (長期)	(12.3) 1								1												

継続分

90年 4月10日現在 (単位:人)

国際機関名	形態 (長短期別)	合計 (延人月) 人数	計画・行政		公共・公益事業				農・林・水産				鉱工業		エネルギー	商業・観光		人的資源		保健医療	社会福祉	その他	
			開発計画	行政	公益事業	運輸交通	社会福祉	通信・放送	農業	畜産	林業	水産	鉱業	工業		商業・貿易	観光	人的資源	科学・文化				
IITA	専門家 (合計)	12.3 1								1													
ILO	研修員	5.0 3																1				2	
	専門家 (長期)	36.9 3																1				2	
	専門家 (合計)	36.9 3																1				2	
ILRAD	専門家 (長期)	6.5 1																					1
	専門家 (合計)	6.5 1																					1
PCAS	専門家 (長期)	36.9 3		1		2																	
	専門家 (合計)	36.9 3		1		2																	
SEAFDEC	研修員	13.8 4																					
	専門家 (長期)	149.4 14																					
	専門家 (合計)	149.4 14																					
SEAMEO	専門家 (短期)	0.5 3																	3				
	専門家 (合計)	0.5 3																	3				
SEATAC	専門家 (長期)	12.3 1				1																	
	専門家 (合計)	12.3 1				1																	

継続分

90年 4月10日現在 (単位:人)

国際機関名	形態 (長短期別)	合計 (延人月) 人数	計画・行政		公共・公益事業				農・林・水産				鉱工業		エネルギー	商業・観光		人的資源		保健医療	社会福祉	その他
			開発計画	行政	公益事業	運輸交通	社会施設	通信・放送	農業	畜産	林業	水産	鉱業	工業		商業・貿易	観光	人的資源	科学・文化			
UNEP	専門家 (長期)	( 12.3) 1		1																		
	専門家 (合計)	( 12.3) 1		1																		
UNESCO	研修員	( 3.0) 1																	1			
UNIDO	研修員	( 21.7) 8								1				5							2	
UNRWA	研修員	( 37.2) 12																				
	専門家 (長期)	( 23.6) 2																				
	専門家 (合計)	( 23.6) 2																				
UNV	協力隊	( 145.3) 14					1		2			1		4						2	2	2
WARDA	専門家 (長期)	( 12.3) 1								1												
	専門家 (合計)	( 12.3) 1								1												
WHO	研修員	( 84.5) 14																			14	
国際機関合計	研修員	( 173.1) 44								2			4	5	1				13	1	16	2
	専門家 (短期)	( 2.9) 5								1			1						3			
	専門家 (長期)	( 775.2) 72	2	8		9	1	4	11	1	1	14	4	1		1	1	4			3	7
	専門家 (合計)	( 778.1) 77	2	8		9	1	4	12	1	1	14	5	1		1	1	7			3	7

継続分

90年 4月10日現在 (単位:人)

国際機関名	形態 (長短期別)	合計 (延人月) 人数	計画・行政		公共・公益事業				農林・水産				紙工業		エネルギー	商業・観光		人的資源		保健医療	社会福祉	その他		
			開発計画	行政	公益事業	運輸交通	社会福祉	通信・放送	農産	畜産	林業	水産	紙業	工業		商業・貿易	観光	人的資源	科学・文化					
国際機関合計	協力隊	( 145.3 ) 14					1		2			1		4				2	2	2				



新規分

90年 4月10日現在 (単位:人)

国際機関名	形態 (長短期別)	合計 (延人月) 人数	計画・行政		公共・公益事業				農林・水産				鉱工業		エネルギー	商業・観光		人的資源		保健医療	社会福祉	その他		
			開発計画	行政	公益事業	運輸交通	社会基盤	通信・放送	農業	畜産	林業	水産	鉱業	工業		商業・貿易	観光	人的資源	科学・文化					
AFDB	専門家 (短期)	(0.3) 1																						
	専門家 (合計)	(0.3) 1																						
AIBD	専門家 (短期)	(6.5) 10							10															
	専門家 (合計)	(6.5) 10							10															
AIT	専門家 (長期)	(49.9) 6		2		1	3																	
	専門家 (合計)	(49.9) 6		2		1	3																	
APT	研修員	(13.1) 5							5															
	専門家 (長期)	(7.3) 1							1															
	専門家 (合計)	(7.3) 1							1															
ASSTC	専門家 (短期)	(1.2) 2		2																				
	専門家 (合計)	(1.2) 2		2																				
EDI	研修員	(12.0) 40			40																			
ESCAP	専門家 (短期)	(9.1) 13				6				3									2				2	
	専門家 (長期)	(37.9) 6	1			1	1			2								1						
	専門家 (合計)	(47.0) 19	1			7	1			5								1	2				2	

新規分

90年 4月10日現在 (単位:人)

国際機関名	形態 (長短期別)	合計 (延人月) 人数	計画・行政		公共・公益事業				農林・水産				紙工業		エネルギー	商業・観光		人的資源		保健医療	社会福祉	その他
			開発計画	行政	公益事業	運輸交通	社会福祉	通商・放送	農業	畜産	林業	水産	紙業	工業		商業・貿易	観光	人的資源	科学・文化			
FAO	研修員	( 3.6) 12									12											
IAEA	研修員	( 54.1) 21								5					16							
IBSRM	専門家 (短期)	( 1.2) 4								4												
	専門家 (合計)	( 1.2) 4								4												
IICA	専門家 (長期)	( 21.8) 2								1												1
	専門家 (合計)	( 21.8) 2								1												1
IITA	専門家 (長期)	( 12.2) 1								1												
	専門家 (合計)	( 12.2) 1								1												
ILO	研修員	( 2.6) 3												1						1	1	
	専門家 (短期)	( 0.6) 2																			2	
	専門家 (長期)	( 7.2) 1																			1	
	専門家 (合計)	( 7.8) 3																			3	
ILRAD	専門家 (短期)	( 1.7) 1																				1
	専門家 (長期)	( 9.2) 2																		1		1
	専門家 (合計)	( 10.9) 3																	1			2

新規分

90年 4月10日現在 (単位:人)

国際機関名	形態 (長短期別)	合計 (延人月) 人数	計画・行政		公共・公益事業				農・林・水産				鉱工業		エネルギー	商業・観光		人的資源		保健医療	社会福祉	その他
			開発計画	行政	公益事業	運輸交通	社会基盤	通信・放送	農業	畜産	林業	水産	鉱業	工業		商業・貿易	観光	人的資源	科学・文化			
ITU	研修員	( 1.5) 3						3														
PCAS	専門家 (長期)	( 11.0) 1					1															
	専門家 (合計)	( 11.0) 1					1															
SEAFDEC	研修員	( 11.1) 2																				
	専門家 (短期)	( 2.6) 6																				
	専門家 (長期)	( 23.0) 3																				
	専門家 (合計)	( 25.6) 9																				
SEAMEO	専門家 (短期)	( 3.8) 4																				
	専門家 (合計)	( 3.8) 4																				
SEATAC	専門家 (短期)	( 1.2) 4					4															
	専門家 (長期)	( 8.3) 1					1															
	専門家 (合計)	( 9.5) 5					5															
SPC	専門家 (短期)	( 3.7) 2																				
	専門家 (合計)	( 3.7) 2																				
SPF	研修員	( 0.5) 1		1																		

新規分

90年 4月10日現在 (単位:人)

国際機関名	形態 (長短期別)	合計 (延人月) 人数	計画・行政		公共・公益事業				農林・水産				紙工業		エネルギー	商業・観光		人的資源		保健医療	社会福祉	その他	
			開発計画	行政	公益事業	運輸交通	社会福祉	通信・放送	農業	畜産	林業	水産	紙業	工業		商業・貿易	観光	人的資源	科学・文化				
SPF	専門家 (短期)	( 1.7) 3				3																	
	専門家 (長期)	( 7.9) 1				1																	
	専門家 (合計)	( 9.6) 4				4																	
UNDRO	専門家 (長期)	( 9.7) 1																				1	
	専門家 (合計)	( 9.7) 1																				1	
UNEP	専門家 (短期)	( 0.2) 1		1																			
	専門家 (長期)	( 11.1) 1		1																			
	専門家 (合計)	( 11.3) 2		2																			
UNIDO	研修員	( 49.9) 25		1			1	2	1	1				12	5						2		
UNRWA	研修員	( 14.7) 18																	18				
	専門家 (長期)	( 1.4) 1																	1				
	専門家 (合計)	( 1.4) 1																	1				
UNV	協力隊	( 61.1) 19										4		4					2	2	7		
UPU	研修員	( 2.3) 4						4															
WHO	研修員	( 51.5) 36																			36		

新規分

90年 4月10日現在 (単位:人)

国際機関名	形態 (長短期別)	合計 (延人月) 人数	計画・行政		公共・公益事業				農林・水産				鉱工業		エネルギー	商業・観光		人的資源		保健医療	社会福祉	その他		
			開発計画	行政	公益事業	運輸交通	社会基盤	通信・放送	農業	畜産	林業	水産	鉱業	工業		商業・貿易	観光	人的資源	科学・文化					
国際機関合計	研修員	( 216.9) 170		2	40		1	14	6	1	12	2		13	21			18		39	1			
	専門家 (短期)	( 33.8) 53		3			13		10	7	1	8						6			4	1		
	専門家 (長期)	( 217.9) 28	1	3			4	5	1	4		3					1	1		1	2	2		
	専門家 (合計)	( 251.7) 81	1	6			17	5	11	11	1	11					1	7		1	6	3		
	観力隊	( 61.1) 19										4		4					2	2	7			

## 5. 專 門 家 派 遣 實 績 內 訳

(1) 平成元年度事業別、専門家短・長期別派遣実績表(平成2年4月10日現在)

事業区分	形態		継 続		新 規		合 計	
			人 数	延 人 月	人 数	延 人 月	人 数	延 人 月
技術協力専門家派遣事業	短期	一般専門家	87	151.2	761	745.3	848	896.5
		国際機関専門家	5	2.9	53	33.8	58	36.7
	長期	一般専門家	550	5,462.7	228	1,390.9	778	6,853.6
		国際機関専門家	72	775.2	28	217.9	100	993.1
	合計	一般専門家	637	5,613.9	989	2,136.2	1,626	7,750.1
		国際機関専門家	77	778.1	81	251.7	158	1,029.8
社会開発協力事業	短期		36	36.8	373	333.1	409	369.9
	長期		225	2,304.9	66	430.4	291	2,735.3
	合計		261	2,341.7	439	763.5	700	3,105.2
保健医療協力事業	短期		17	22.5	304	267.3	321	289.8
	長期		78	663.4	57	364.1	135	1,027.5
	合計		95	685.9	361	631.4	456	1,317.3
人口家族計画協力事業	短期		1	0.7	24	17.7	25	18.4
	長期		9	89.8	12	72.2	21	162.0
	合計		10	90.5	36	89.9	46	180.4
災害援助等協力事業	短期		0	0.0	57	20.0	57	20.0
	長期		0	0.0	1	7.7	1	7.7
	合計		0	0.0	58	27.7	58	27.7
農林水産業協力事業	短期		39	52.6	279	455.2	318	507.8
	長期		264	2,714.9	110	620.6	374	3,335.5
	合計		303	2,767.5	389	1,075.8	692	3,843.3
援助効率促進事業	短期		0	0.0	12	28.4	12	28.4
	長期		0	0.0	0	0.0	0	0.0
	合計		0	0.0	12	28.4	12	28.4

事業区分	形態	継 続		新 規		合 計		
		人 数	延 人 月	人 数	延 人 月	人 数	延 人 月	
開発協力事業	短期	0	0.0	15	22.7	15	22.7	
	長期	13	114.9	3	19.4	16	134.3	
	合計	13	114.9	18	42.1	31	157.0	
産業開発協力事業	短期	19	31.7	86	104.6	105	136.3	
	長期	67	631.0	34	173.7	101	804.7	
	合計	86	662.7	120	278.3	206	941.0	
海外移住事業	短期	0	0.0	4	3.2	4	3.2	
	長期	11	110.9	5	33.9	16	144.8	
	合計	11	110.9	9	37.1	20	148.0	
専門家派遣	短期	一般専門家	199	295.5	1,915	1,997.5	2,114	2,293.0
		国際機関専門家	5	2.9	53	33.8	58	36.7
	長期	一般専門家	1,217	12,092.5	516	3,112.9	1,733	15,205.4
		国際機関専門家	72	775.2	28	217.9	100	993.1
	合計	一般専門家	1,416	12,388.0	2,431	5,110.4	3,847	17,498.4
		国際機関専門家	77	778.1	81	251.7	158	1,029.8
	合計	1,493	13,166.1	2,512	5,362.1	4,005	18,528.2	



(2) 専門家赴任時現職別派遣実績(継続)

事業区分	現職別 短・長期別	国 家	地 方	特殊法人	民 間	自 営	特別嘱託	専門技術 嘱 託	JICA 役職員	国際協力 専門員	無 職	計
		公務員	公務員									
技術協力専門家派遣事業	短期	35	4	2	40	1	0	0	0	0	10	92
	長期	115	22	66	251	1	2	1	2	10	152	622
	合計	150	26	68	291	2	2	1	2	10	162	714
社会開発協力事業	短期	5	0	5	25	0	0	0	0	0	1	36
	長期	28	5	47	82	0	16	0	12	2	33	225
	合計	33	5	52	107	0	16	0	12	2	34	261
保健医療協力事業	短期	5	2	0	8	0	0	0	0	0	2	17
	長期	15	2	0	27	3	1	0	3	0	27	78
	合計	20	4	0	35	3	1	0	3	0	29	95
農林水産業協力事業	短期	21	1	0	10	0	2	0	0	0	5	39
	長期	70	6	6	25	0	24	2	11	6	114	264
	合計	91	7	6	35	0	26	2	11	6	119	303
開発協力事業	短期	0	0	0	0	0	0	0	0	0	0	0
	長期	9	0	0	1	0	1	0	0	0	2	13
	合計	9	0	0	1	0	1	0	0	0	2	13
産業開発協力事業	短期	4	2	0	10	1	0	0	1	0	1	19
	長期	7	0	2	36	1	2	0	5	0	14	67
	合計	11	2	2	46	2	2	0	6	0	15	86
人口家族計画協力事業	短期	1	0	0	0	0	0	0	0	0	0	1
	長期	2	0	0	0	0	1	0	1	0	5	9
	合計	3	0	0	0	0	1	0	1	0	5	10
災害援助等協力事業	短期	0	0	0	0	0	0	0	0	0	0	0
	長期	0	0	0	0	0	0	0	0	0	0	0
	合計	0	0	0	0	0	0	0	0	0	0	0
合 計	短期	71	9	7	93	2	2	0	1	0	19	204
	長期	246	35	121	422	5	47	3	34	18	347	1,278
	合計	317	44	128	515	7	49	3	35	18	366	1,482

注 移住者指導専門家、援助効率促進専門家は含まれていない。

## (2) 専門家赴任時現職別派遣実績(新規)

事業区分	現職別 短・長期別	国 家	地 方	特殊法人	民 間	自 営	特別嘱託	専門技術 嘱 託	JICA 役 職 員	国際協力 専 門 員	無 職	計
		公務員	公務員									
技術協力専門家派遣事業	短期	406	41	78	251	2	2	0	5	0	29	814
	長期	53	20	24	98	0	0	0	2	6	53	256
	合計	459	61	102	349	2	2	0	7	6	82	1,070
社会開発協力事業	短期	72	22	43	203	2	3	0	18	1	9	373
	長期	12	1	10	19	0	2	0	2	0	20	66
	合計	84	23	53	222	2	5	0	20	1	29	439
保健医療協力事業	短期	106	14	1	137	0	2	1	26	1	16	304
	長期	9	2	1	24	0	1	0	2	1	17	57
	合計	115	16	2	161	0	3	1	28	2	33	361
農林水産業協力事業	短期	137	19	2	73	0	8	0	18	3	19	279
	長期	34	4	7	12	0	1	0	6	0	46	110
	合計	171	23	9	85	0	9	0	24	3	65	389
開発協力事業	短期	3	1	0	9	1	0	0	0	0	1	15
	長期	0	0	0	0	0	0	0	1	0	2	3
	合計	3	1	0	9	1	0	0	1	0	3	18
産業開発協力事業	短期	17	1	0	59	1	0	0	3	1	4	86
	長期	9	0	0	20	0	0	0	1	0	4	34
	合計	26	1	0	79	1	0	0	4	1	8	120
人口家族計画協力事業	短期	9	1	0	7	0	0	0	5	1	1	24
	長期	2	1	0	1	0	1	0	0	2	5	12
	合計	11	2	0	8	0	1	0	5	3	6	36
災害援助等協力事業	短期	11	2	1	18	0	1	0	16	1	7	57
	長期	1	0	0	0	0	0	0	0	0	0	1
	合計	12	2	1	18	0	1	0	16	1	7	58
合 計	短期	761	101	125	757	6	16	1	91	8	86	1,952
	長期	120	28	42	174	0	5	0	14	9	147	539
	合計	881	129	167	931	6	21	1	105	17	233	2,491

注 移住者指導専門家、援助効率促進専門家は含まれていない。

(3) 専門家年齢構成別派遣実績（継続）

事業区分	年齢別構成 短・長期別		30歳未満	30歳～39歳	40歳～49歳	50歳～59歳	60歳～69歳	70歳以上	合計
	短期	長期							
技術協力専門家派遣事業	短期		1	23	38	16	13	1	92
	長期		2	151	234	133	102	0	622
	合計		3	174	272	149	115	1	714
社会開発協力専門家	短期		1	10	13	7	5	0	36
	長期		3	81	70	49	22	0	225
	合計		4	91	83	56	27	0	261
保健医療協力事業	短期		0	4	9	3	1	0	17
	長期		4	35	23	5	10	1	78
	合計		4	39	32	8	11	1	95
農林水産業協力事業	短期		2	6	14	9	8	0	39
	長期		5	69	74	41	74	1	264
	合計		7	75	88	50	82	1	303
開発協力事業	短期		0	0	0	0	0	0	0
	長期		0	9	2	2	0	0	13
	合計		0	9	2	2	0	0	13
産業開発協力事業	短期		2	2	8	5	2	0	19
	長期		2	10	14	27	13	1	67
	合計		4	12	22	32	15	1	86
人口家族計画協力事業	短期		0	0	1	0	0	0	1
	長期		1	2	5	0	1	0	9
	合計		1	2	6	0	1	0	10
災害援助等協力事業	短期		0	0	0	0	0	0	0
	長期		0	0	0	0	0	0	0
	合計		0	0	0	0	0	0	0
合計	短期		6	45	83	40	29	1	204
	長期		17	357	422	257	222	3	1,278
	合計		23	402	505	297	251	4	1,482

注 移住者指導専門家、援助効率促進専門家は含まれていない。

## (3) 専門家年齢構成別派遣実績（新規）

事業区分	年齢別構成 短・長期別		30歳未満	30歳～39歳	40歳～49歳	50歳～59歳	60歳～69歳	70歳以上	合計
	短期	長期							
技術協力専門家派遣事業	短期		23	209	330	184	62	6	814
	長期		3	88	88	49	28	0	256
	合計		26	297	418	233	90	6	1,070
社会開発協力専門家	短期		37	108	140	62	25	1	373
	長期		3	20	22	11	10	0	66
	合計		40	128	162	73	35	1	439
保健医療協力事業	短期		8	88	117	57	34	0	304
	長期		5	28	18	3	3	0	57
	合計		13	116	135	60	37	0	361
農林水産業協力事業	短期		13	65	116	49	36	0	279
	長期		3	37	22	20	28	0	110
	合計		16	102	138	69	64	0	389
開発協力事業	短期		0	2	5	3	5	0	15
	長期		0	0	0	2	1	0	3
	合計		0	2	5	5	6	0	18
産業開発協力事業	短期		9	24	29	12	12	0	86
	長期		3	10	4	10	7	0	34
	合計		12	34	33	22	19	0	120
人口家族計画協力事業	短期		0	10	6	8	0	0	24
	長期		0	7	2	3	0	0	12
	合計		0	17	8	11	0	0	36
災害援助等協力事業	短期		1	23	20	10	3	0	57
	長期		0	0	0	1	0	0	1
	合計		1	23	20	11	3	0	58
合計	短期		91	529	763	385	177	7	1,952
	長期		17	190	156	99	77	0	539
	合計		108	719	919	484	254	7	2,491

注 移住者指導専門家、援助効率促進専門家は含まれていない。

(4) 専門家学歴別派遣実績（継続）

事業区分	学歴別 短・長期別		大 学	医科 大 学	短 期 大 学	高 校	中 学 校	合 計
	短 期	長 期						
技術協力専門家派遣事業	短 期		74	0	11	7	0	92
	長 期		473	0	71	71	7	622
	合 計		547	0	82	78	7	714
社会開発協力専門家	短 期		27	0	3	6	0	36
	長 期		188	3	18	15	1	225
	合 計		215	3	21	21	1	261
保健医療協力事業	短 期		7	7	2	1	0	17
	長 期		35	25	16	2	0	78
	合 計		42	32	18	3	0	95
農林水産業協力事業	短 期		28	1	5	4	1	39
	長 期		210	2	31	20	1	264
	合 計		238	3	36	24	2	303
開発協力事業	短 期		0	0	0	0	0	0
	長 期		8	0	2	2	1	13
	合 計		8	0	2	2	1	13
産業開発協力事業	短 期		12	0	3	3	1	19
	長 期		52	0	7	6	2	67
	合 計		64	0	10	9	3	86
人口家族計画協力事業	短 期		1	0	0	0	0	1
	長 期		8	0	1	0	0	9
	合 計		9	0	1	0	0	10
災害援助等協力事業	短 期		0	0	0	0	0	0
	長 期		0	0	0	0	0	0
	合 計		0	0	0	0	0	0
合 計	短 期		149	8	24	21	2	204
	長 期		974	30	146	116	12	1,278
	合 計		1,123	38	170	137	14	1,482

注 移住者指導専門家、援助効率促進専門家は含まれていない。

## (4) 専門家学歴別派遣実績（新規）

事業区分	学歴別		大 学	医科大学	短期大学	高 校	中 学 校	合 計
	短・長期別							
技術協力専門家派遣事業	短期		689	6	41	75	3	814
	長期		195	0	28	31	2	256
	合計		884	6	69	106	5	1,070
社会開発協力専門家	短期		279	2	30	60	2	373
	長期		52	1	6	7	0	66
	合計		331	3	36	67	2	439
保健医療協力事業	短期		127	131	28	18	0	304
	長期		23	15	13	6	0	57
	合計		150	146	41	24	0	361
農林水産業協力事業	短期		236	0	14	28	1	279
	長期		81	0	12	17	0	110
	合計		317	0	26	45	1	389
開発協力事業	短期		14	0	1	0	0	15
	長期		3	0	0	0	0	3
	合計		17	0	1	0	0	18
産業開発協力事業	短期		67	0	7	11	1	86
	長期		26	0	6	2	0	34
	合計		93	0	13	13	1	120
人口家族計画協力事業	短期		19	1	3	1	0	24
	長期		8	0	3	1	0	12
	合計		27	1	6	2	0	36
災害援助等協力事業	短期		35	17	4	1	0	57
	長期		0	1	0	0	0	1
	合計		35	18	4	1	0	58
合 計	短期		1,466	157	128	194	7	1,952
	長期		388	17	68	64	2	539
	合計		1,854	174	196	258	9	2,491

注 移住者指導専門家、援助効率促進専門家は含まれていない。

(5) 専門家関係省庁別派遣実績(継続)

事業区分	省庁別 短・長期別	総府	公正取引委員会	北海道開発庁	経済企画庁	科学技術庁	環境庁	総務庁	法務省	外務省	大蔵省	文部省	厚生省	農水省	水産庁	通産省	資源エネルギー庁	特許庁	中小企業庁	運輸省	海上保安庁	気象庁	郵政省	労働省	建設省	自治省	合計	その他
技術協力 専門家派遣事業	短期	0	0	0	0	1	0	0	0	0	0	13	2	13	0	9	0	0	0	26	0	0	2	0	11	1	92	14
	長期	0	0	5	4	3	7	0	1	1	0	15	12	126	12	76	2	0	0	74	0	0	58	29	75	14	622	108
	合計	0	0	5	4	4	7	0	1	1	0	28	14	139	12	85	2	0	0	100	0	0	60	29	86	15	714	122
社会開発 協力専門家	短期	0	0	0	0	1	0	0	0	0	0	2	0	0	0	11	0	0	0	0	0	0	7	7	7	0	36	1
	長期	0	0	0	0	5	0	0	0	1	0	20	6	2	0	36	0	1	0	15	0	0	26	71	20	7	225	15
	合計	0	0	0	0	6	0	0	0	1	0	22	6	2	0	47	0	1	0	15	0	0	33	78	27	7	261	16
保健医療 協力事業	短期	0	0	0	0	0	0	0	0	0	0	1	3	0	0	0	0	0	0	0	0	0	0	0	0	3	17	10
	長期	0	0	0	0	0	0	0	0	1	0	5	7	0	0	0	0	0	0	0	0	0	0	0	0	0	78	65
	合計	0	0	0	0	0	0	0	0	1	0	6	10	0	0	0	0	0	0	0	0	0	0	0	0	3	95	75
農林水産業 協力事業	短期	0	0	0	0	0	0	0	0	0	0	2	0	13	2	0	0	0	0	0	0	0	0	0	0	0	39	22
	長期	0	0	0	0	0	0	0	0	0	0	5	0	56	21	0	0	0	0	0	0	0	0	0	0	13	264	169
	合計	0	0	0	0	0	0	0	0	0	0	7	0	69	23	0	0	0	0	0	0	0	0	0	0	13	303	191
開発 協力事業	短期	0	0	0	0	0	0	0	0	0	0	0	0	0	0	0	0	0	0	0	0	0	0	0	0	0	0	0
	長期	0	0	0	0	0	0	0	0	0	0	0	0	0	0	0	0	0	0	0	0	0	0	0	0	0	13	13
	合計	0	0	0	0	0	0	0	0	0	0	0	0	0	0	0	0	0	0	0	0	0	0	0	0	0	13	13
産業開発 協力事業	短期	0	0	0	0	0	0	0	0	0	0	1	0	0	0	17	1	0	0	0	0	0	0	0	0	0	19	0
	長期	0	0	0	0	0	0	0	0	0	0	0	0	3	0	44	5	3	0	0	0	0	0	0	0	5	67	7
	合計	0	0	0	0	0	0	0	0	0	0	1	0	3	0	61	6	3	0	0	0	0	0	0	0	5	86	7
人口 家族計画 協力事業	短期	0	0	0	0	0	0	0	0	0	0	1	0	0	0	0	0	0	0	0	0	0	0	0	0	0	1	0
	長期	0	0	0	0	0	0	0	0	0	0	0	0	0	0	0	0	0	0	0	0	0	0	0	0	0	9	9
	合計	0	0	0	0	0	0	0	0	0	0	1	0	0	0	0	0	0	0	0	0	0	0	0	0	0	10	9
災害援助等 協力事業	短期	0	0	0	0	0	0	0	0	0	0	0	0	0	0	0	0	0	0	0	0	0	0	0	0	0	0	0
	長期	0	0	0	0	0	0	0	0	0	0	0	0	0	0	0	0	0	0	0	0	0	0	0	0	0	0	0
	合計	0	0	0	0	0	0	0	0	0	0	0	0	0	0	0	0	0	0	0	0	0	0	0	0	0	0	0
合計	短期	0	0	0	0	2	0	0	0	0	0	20	5	28	2	37	1	0	0	26	0	0	9	7	18	4	204	47
	長期	0	0	5	4	8	7	0	1	3	0	45	25	187	33	156	7	4	0	89	0	0	84	100	95	39	1,278	386
	合計	0	0	5	4	10	7	0	1	3	0	65	30	213	35	193	8	4	0	115	0	0	93	107	113	43	1,482	433

注 移住者指導専門家、援助効率促進専門家は含まれていない。

(5) 専門家関係省庁別派遣実績（新規）

事業区分	省庁別 短期別 長期別	総府	公正取引委員会	北海道開発庁	経済企画庁	科学技術庁	環境庁	総務省	法務省	外務省	大蔵省	文部省	厚生省	農水省	水産庁	通産省	資源エネルギー庁	特許庁	中小企業庁	運輸省	海上保安庁	気象庁	郵政省	労働省	建設省	自治省	合計	その他			
技術協力 専門家 派遣事業	短期	2	0	1	1	5	21	0	0	1	3	109	9	104	3	83	0	0	0	146	0	0	50	11	182	31	814	43			
	長期	0	0	0	3	0	6	0	0	0	1	6	12	46	1	31	0	0	0	25	0	0	25	15	34	21	256	30			
	合計	2	0	1	4	5	27	0	0	1	4	115	21	150	4	114	0	0	0	171	0	0	75	26	216	52	1,070	73			
社会開発 協力専門家	短期	0	0	0	0	30	0	0	0	1	0	29	3	3	0	56	0	0	0	35	2	0	61	52	44	12	373	45			
	長期	0	0	0	0	5	0	0	0	0	0	16	1	0	0	7	0	0	0	6	0	0	3	16	7	0	66	5			
	合計	0	0	0	0	35	0	0	0	1	0	45	4	3	0	63	0	0	0	41	2	0	64	68	51	12	439	50			
保健医療 協力事業	短期	0	0	0	0	0	0	0	0	10	0	38	40	0	0	0	0	0	0	0	0	0	0	0	0	0	6	304	210		
	長期	0	0	0	0	0	0	0	0	0	0	3	5	0	0	0	0	0	0	0	0	0	0	0	0	0	3	57	46		
	合計	0	0	0	0	0	0	0	0	10	0	41	45	0	0	0	0	0	0	0	0	0	0	0	0	0	9	361	256		
農林水産業 協力事業	短期	0	0	0	0	0	1	0	0	0	0	23	2	101	7	0	0	0	0	0	0	0	0	0	0	0	12	279	133		
	長期	0	0	0	0	0	0	0	0	0	0	2	0	33	1	0	0	0	0	0	0	0	0	0	0	0	7	110	67		
	合計	0	0	0	0	0	1	0	0	0	0	25	2	134	8	0	0	0	0	0	0	0	0	0	0	0	19	389	200		
開発 協力事業	短期	0	0	0	0	0	0	0	0	0	0	0	0	0	0	1	0	0	0	0	0	0	0	0	0	0	0	15	14		
	長期	0	0	0	0	0	0	0	0	0	0	0	0	0	0	0	0	0	0	0	0	0	0	0	0	0	0	3	3		
	合計	0	0	0	0	0	0	0	0	0	0	0	0	0	0	1	0	0	0	0	0	0	0	0	0	0	0	18	17		
産業開発 協力事業	短期	0	0	0	0	0	0	0	0	1	0	0	0	6	0	57	1	12	0	0	0	0	0	0	0	0	2	86	7		
	長期	0	0	0	0	0	0	0	0	0	0	0	0	1	0	29	0	2	0	0	0	0	0	0	0	0	1	34	1		
	合計	0	0	0	0	0	0	0	0	1	0	0	0	7	0	86	1	14	0	0	0	0	0	0	0	0	3	120	8		
人口 家族計画 協力事業	短期	0	0	0	0	0	0	1	0	0	0	5	2	0	0	0	0	0	0	0	0	0	0	0	0	0	3	24	13		
	長期	0	0	0	0	0	0	2	0	0	0	0	0	0	0	0	0	0	0	0	0	0	0	0	0	0	1	12	9		
	合計	0	0	0	0	0	0	3	0	0	0	5	2	0	0	0	0	0	0	0	0	0	0	0	0	0	4	36	22		
災害援助等 協力事業	短期	0	0	0	0	0	0	0	0	6	0	0	14	0	0	0	0	0	0	0	0	0	0	0	0	0	0	1	2	57	34
	長期	0	0	0	0	0	0	0	0	0	0	0	1	0	0	0	0	0	0	0	0	0	0	0	0	0	0	0	0	0	
	合計	0	0	0	0	0	0	0	0	6	0	0	15	0	0	0	0	0	0	0	0	0	0	0	0	0	0	1	0		
合計	短期	2	0	1	1	35	22	1	9	19	3	204	70	214	10	197	1	12	0	181	2	0	111	63	227	68	1,952	499			
	長期	0	0	0	3	5	6	2	0	0	1	27	19	80	2	67	0	2	0	31	0	0	28	31	41	33	539	161			
	合計	2	0	1	4	40	28	3	9	19	4	231	89	294	12	264	1	14	0	212	2	0	139	94	268	101	2,491	660			

注 移住者指導専門家、援助効率促進専門家は含まれていない。



## 6. 調査団の種類別・地域別及び調査段階別派遣実績表

(1) 調査団の種類別・地域別派遣実績

(単位：件)

調査団の種類	地域区分						合計	調査団の種類	地域区分						合計	
	アジア	中近東	アフリカ	中南米	オセアニア	ヨーロッパ等及び区分不能(世界)			アジア	中近東	アフリカ	中南米	オセアニア	ヨーロッパ等及び区分不能(世界)		
開 調 方 式	開発調査調査団	17	2	5	2	0	0	26	研修員受入調査団	1	0	0	0	0	0	1
	海外開発計画調査団	0	0	0	0	0	0	0	青年招へい調査団	0	0	0	0	0	0	0
	資源開発協力 基礎調査団	0	0	0	0	0	0	0	専門家派遣調査団	0	0	0	1	0	0	1
	小計	17	2	5	2	0	0	26	機材供与調査団	1	0	0	0	0	0	1
プ ロ ジ エ ク ト	社会開発協力調査団	0	0	0	1	0	0	1	専門家等福利厚生調査団	0	0	0	0	0	0	0
	保健医療協力調査団	0	0	0	0	0	0	0	専門家養成確保調査団	0	0	0	0	0	0	0
	人口家族計画調査団	0	0	0	0	0	0	0	青年海外協力隊調査団	0	0	0	0	0	0	0
	農林業協力調査団	2	0	0	1	1	0	4	移住事業調査団	0	0	0	1	0	0	1
産業開発協力調査団	0	0	0	1	0	0	1	災害援助等協力調査団	0	0	0	0	0	0	0	
小計	2	0	0	3	1	0	6	援助効率促進調査団	2	1	0	1	1	0	5	
無償資金協力調査団	6	0	0	0	0	0	6									
開発協力調査団	0	0	0	0	0	0	0	総合計	29	3	5	8	2	0	47	

6  
別及び調査団の種類別・地域  
実績表

(単位:件)

調査団の種類	地域区分						合計	調査団の種類	地域区分						合計	
	アジア	中近東	アフリカ	中南米	オセアニア	ヨーロッパ等及び区分不能(世界)			アジア	中近東	アフリカ	中南米	オセアニア	ヨーロッパ等及び区分不能(世界)		
開 調 方 式	開発調査調査団	363	71	99	109	14	1	657	研修員受入調査団	20	4	2	12	0	10	48
	海外開発計画調査団	65	10	8	25	0	18	126	青年招へい調査団	24	0	0	0	5	0	29
	資源開発協力 基礎調査団	26	8	10	24	3	6	77	専門家派遣調査団	16	4	3	14	3	4	44
	小計	454	89	117	158	17	25	860	機材供与調査団	9	2	9	7	1	1	29
プ ロ ジ エ ク ト	社会開発協力調査団	34	9	4	11	0	0	58	専門家等福利厚生調査団	4	0	3	1	1	0	9
	保健医療協力調査団	13	3	4	8	2	0	30	専門家養成確保調査団	0	0	0	0	0	3	3
	人口家族計画調査団	4	2	0	4	0	0	10	青年海外協力隊調査団	11	4	9	18	9	10	61
	農林業協力調査団	29	3	4	18	4	5	63	移住事業調査団	0	0	0	20	0	1	21
	産業開発協力調査団	11	0	0	4	0	0	15	災害援助等協力調査団	0	0	0	0	0	0	0
	小計	91	17	12	45	6	5	176	援助効率促進調査	60	9	16	19	5	14	123
無償資金協力調査団	67	14	49	12	17	1	160									
開発協力調査団	4	3	1	13	4	0	25	総合計	760	146	221	319	68	74	1,588	

(2) 調査団の種類別・調査段階別派遣実績

・開発調査方式

(単位：件)

調査段階 別区分 調査団の種類	研究・基礎 調査	選定・確認 調査	事前調査	本 格 調 査			アフターケア 調査	フォローアップ 調査	現地セミナー	合 計
				現 地 調 査	現地作業監理	報告書説明				
開発調査調査団	0	0	94	317	201	33	0	3	9	657
海外開発計画調査団	0	17	33	65	0	10	0	1	0	126
資源開発協力基礎調査団	0	3	8	42	21	2	0	1	0	77
合 計	0	20	135	424	222	45	0	5	9	860

・プロジェクト方式調査団

(単位：件)

調査段階 別区分 調査団の種類	研究・基礎 調査	選定・確認 調査	事前調査	本 格 調 査						事後状況 調査	アフターケア 調査	合 計
				実施協議	実施設計	巡回指導	計画打合せ	効果測定	機材管理 指導			
社会開発協力調査団	1	0	6	15	1	18	10	1	1	5	0	58
保健医療協力調査団	2	0	6	6	1	5	2	0	4	4	0	30
人口家族計画調査団	2	0	3	3	0	2	0	0	0	0	0	10
農林業協力調査団	9	0	7	8	5	20	8	0	1	5	0	63
産業開発協力調査団	0	0	1	2	0	3	6	0	0	3	0	15
合 計	14	0	23	34	7	48	26	1	6	17	0	176

・無償資金協力調査団

(単位:件)

調査段階 別区分 調査団の種類	基礎調査	計画打合せ	事前調査	基本設計調査	報告書説明	契約促進	実施状況調査	フォローアップ 調査	評価調査	合計
無償資金協力事業	4	0	18	73	60	0	1	4	0	160

・開発協力調査団

(単位:件)

調査段階 別区分 調査団の種類	基礎一次調査	基礎二次調査	開発計画調査	計画打合せ	作業監理調査	関連施設 整備調査	投融资審査 等調査	開発効果評価	合計
開発協力調査団	1	3	2	4	3	1	10	1	25

## 7. 平成元年度におけるプロジェクト方式協力実績

7. 平成元年度におけるプロジェクト方式技術協力実績

(1) 事業別、地域別プロジェクト件数

(単位：件)

事業区分	地域区分 R/D	ア ジ ア	中 近 東	ア フ リ カ	中 南 米	オ セ ア ニ ア	そ の 他	合 計
社会開発協力事業	R/D	33	9	4	7	0	0	53
保健医療協力事業	R/D	16	4	3	8	0	1	32
人口家族計画協力事業	R/D	3	2	1	2	0	0	8
農林業協力事業	R/D	39	2	5	15	2	0	63
産業開発協力事業	R/D	14	0	1	4	0	0	19
合 計	R/D	105	17	14	36	2	1	175

7、平成元年度におけるプロジェクト方式技術協力実績

## (2) 国別、事業別、プロジェクト別協力期間

No	国名	事業区分	プロジェクト名	協力期間
＜アジア＞ (105件)				
1	バングラデシュ (2)	農保	農業大学院計画 リウマチ熱リウマチ性心疾患抑制パイロット	85. 7. 4～90. 7. 3 88. 11. 1～92. 10. 31
2	ブルネイ (2)	社農	コンクリート構造物腐食研究 林業研究	87. 10. 1～90. 9. 30 85. 10. 1～90. 9. 30
3	中国 (17)	社保	北京郵電訓練センター 鉄道管理学院コンピューターシステム向上 中国道路交通管理幹部訓練センター 企業管理研修センター 中日友好病院 肢体障害者リハビリテーション研究センター 中日医学教育センター 黒竜江省木材総合利用研究 三江平原農業総合試験場計画 上海水産加工技術開発センター 北京蔬菜研究センター計画 天津酪農業発展 黄土高原治山技術訓練計画 肉類食品総合研究センター計画 特許情報検索用教育システム開発 非鉄金属鋳造試験センター 燕山樹脂応用研究開発	86. 2. 5～91. 2. 4 87. 7. 1～91. 6. 30 88. 11. 10～93. 11. 9 83. 10. 11～91. 10. 10 81. 11. 19～92. 10. 21 86. 11. 25～91. 11. 24 89. 11. 18～94. 11. 17 84. 10. 15～91. 10. 14 85. 9. 20～90. 9. 19 86. 1. 1～90. 12. 31 88. 1. 1～92. 12. 31 90. 3. 1～95. 2. 28 90. 1. 15～95. 1. 14 85. 4. 10～91. 3. 31 86. 11. 1～90. 10. 31 87. 3. 1～91. 2. 28 90. 2. 21～94. 2. 20
4	香港(1)	産	金型技術研修センター	89. 3. 23～93. 3. 23
5	インドネシア (29)	社	職業訓練指導員・小規模鋳造普及員養成センター(職業訓練分野) ラジオ・テレビ放送訓練センター 電話線路保全訓練センター スラバヤ電子工学ポリテクニク 高分子材料(特性解析)研究 石油・ガスイメージングプロセッシング スマトラ化学工業研究開発センター 火山砂防技術センター	83. 2. 16～91. 3. 31 83. 10. 21～90. 10. 20 86. 4. 1～91. 3. 31 87. 4. 1～92. 3. 31 87. 10. 1～92. 9. 30 89. 8. 21～94. 9. 20 81. 11. 19～89. 5. 18 82. 8. 26～89. 8. 25

No	国名	事業区分	プロジェクト名	協力期間
5	インドネシア (29)	保人農農農農農農農農農農農農農産産	生ワクチン製造基盤技術 家族計画・母子保健 動物医薬品検定計画 熱帯降雨林研究〔I〕 熱帯降雨林研究〔II〕 家畜人工受精センター強化計画 農業研究強化計画 作物保護強化〔II〕計画 適正農業機械技術開発センター計画 ポゴール農科大学大学院計画 農業開発リモート・センシング計画〔II〕 南スラウェシ治山技術協力計画 エビ養殖計画 低品位ニッケルラテライト鉱処理技術 貿易研修センター	89. 9. 1～94. 8. 31 89. 11. 29～92. 11. 28 84. 4. 1～91. 3. 31 85. 1. 1～89. 12. 31 90. 1. 1～94. 12. 31 86. 4. 1～91. 3. 31 86. 4. 1～91. 3. 31 87. 4. 1～92. 3. 31 87. 4. 1～92. 3. 31 88. 4. 1～93. 3. 31 88. 6. 6～93. 6. 5 88. 7. 21～93. 7. 20 88. 10. 26～93. 10. 25 87. 12. 14～91. 12. 13 88. 9. 2～93. 9. 1
6	韓国 (4)	社保農農産	企業技術訓練院 母子保健 農耕地高度利用研究計画 炭鉱坑内作業環境改善	86. 4. 18～91. 4. 17 84. 8. 1～90. 7. 31 89. 6. 1～94. 5. 31 89. 11. 10～93. 11. 9
7	マレーシア (9)	社社社社農農農農産	職業訓練指導員・上級技能訓練センター 国立電算機研修所 ファイナセラミックス(特性解析)研究 放射線利用研究 アセアン家禽病研究訓練計画 サバ州造林技術開発訓練計画 マレーシア農科大学海洋水産学部 林産研究 鋳造	82. 8. 20～91. 3. 31 85. 11. 13～90. 11. 12 87. 11. 18～91. 11. 17 89. 7. 5～94. 7. 4 86. 4. 17～91. 3. 16 87. 3. 14～92. 3. 13 84. 10. 1～89. 9. 30 86. 4. 1～90. 3. 31 88. 10. 12～93. 10. 11
8	ミャンマー (2)	保農	消化器感染症研究 がんがい技術センター	86. 3. 1～91. 2. 28 88. 4. 1～92. 3. 31
9	ネパール (5)	保	トリバン大学医学部	80. 6. 20～88. 6. 19



No.	国名	事業区分	プロジェクト名	協力期間
9	ネパール (5)	保	結核対策プロジェクト	87. 4. 17~92. 4. 16
		保	医学教育プロジェクト	89. 6. 20~94. 6. 19
		人	家族計画/母子保健	85. 10. 7~90. 10. 6
		農	園芸開発計画	85. 10. 14~90. 10. 13
10	パキスタン (3)	社	建設機械技術訓練センター	85. 4. 28~90. 4. 28
		保	イスラマバード小児病院	86. 7. 1~91. 6. 30
		保	看護教育プロジェクト	87. 7. 1~90. 6. 30
11	フィリピン (11)	社	フィリピン人造りセンター	83. 9. 9~91. 3. 31
		社	国立航海技術訓練所	85. 6. 13~91. 12. 21
		社	大気腐食(金属被覆)研究	87. 10. 30~92. 10. 29
		社	労働安全衛生センタープロジェクト	88. 4. 1~93. 3. 31
		保	食品医薬品検定センタープロジェクト	86. 7. 25~91. 7. 24
		農	ポホール農業開発計画	83. 2. 2~90. 2. 1
		農	畑池灌漑技術開発計画	87. 5. 28~92. 5. 27
		農	バンタパンガン林業開発(II)	87. 7. 24~92. 7. 23
		農	土壌研究開発センター計画	89. 7. 13~94. 6. 30
		産	貿易研修センター	87. 2. 23~92. 2. 22
産	ワニ養殖研究所	87. 8. 20~92. 8. 19		
12	シンガポール (3)	社	生産性向上プロジェクト	83. 6. 11~90. 6. 10
		社	日・ソフトウェア技術研修センター(II)	86. 1. 13~91. 1. 12
		社	構造物腐食研究	87. 10. 1~90. 9. 30
13	スリランカ (6)	社	コンピュータセンター	87. 4. 1~91. 3. 31
		保	スリ・ジャヤワルダナプラ総合病院	86. 4. 18~91. 4. 17
		保	国立医学研究所	89. 1. 1~93. 12. 31
		人	人口情報	87. 11. 30~90. 11. 29
		農	マハヴェリ農業開発計画	85. 2. 11~90. 2. 10
		農	植物遺伝資源センター計画	88. 4. 1~93. 3. 31
14	タイ (7)	社	労災リハビリテーションセンター	74. 2. 23~91. 3. 31
		社	水道技術訓練センター	85. 12. 1~90. 11. 30
		社	大気腐食(有機被覆)研究	87. 11. 30~92. 11. 29
		社	タイ・モンクット王工科大学の拡充計画	88. 4. 1~93. 3. 31


No.	国名	事業区分	プロジェクト名	協力期間
14	タイ (7)	社	ウボン職業訓練センタープロジェクト	88. 10. 1~93. 9. 30
		社	プライマリ・ヘルスケア訓練センター	82. 10. 1~89. 9. 30
		保	国立衛生研究所プロジェクト	85. 8. 1~90. 7. 31
		農	東北タイ農業開発研究計画(II)	88. 12. 20~93. 12. 19
		農	農業共同組合振興計画	84. 7. 6~91. 7. 5
		農	灌漑技術センター計画(II)	90. 4. 1~95. 3. 31
		農	造林研究訓練計画(II)	86. 7. 29~91. 7. 28
		農	国立家畜衛生・生産研究所	86. 12. 9~91. 12. 8
		農	カセサート大学研究協力(II)計画	87. 4. 16~92. 4. 15
		産	水産資源開発研究計画	88. 7. 1~93. 6. 30
産	とうもろこし品質向上計画	86. 12. 15~91. 12. 14		
産	金属加工・機械工業開発振興	86. 10. 1~91. 9. 30		
産	タイ工業標準化試験研修センター	89. 12. 1~94. 11. 30		
<中近東> (17件)				
15	イラク (1)	社	電気産業訓練センター事業(II)	88. 3. 30~93. 3. 29
16	ヨルダン (1)	社	電力訓練センター	86. 3. 1~91. 2. 28
17	サウジアラビア (1)	社	リヤド電子技術学院	74. 6. 12~91. 9. 30
18	スーダン (1)	保	ハルツーム教育病院	85. 4. 28~92. 3. 31
19	シリア (1)	社	計測標準研究所	87. 10. 3~92. 10. 2
20	トルコ (2)	社	ツツラ職業技術訓練高校プロジェクト	87. 10. 1~92. 9. 30
		人	人口教育促進プロジェクト	88. 11. 8~91. 11. 7
21	イエメン (1)	保	結核対策	83. 9. 1~90. 8. 31
22	アルジェリア (2)	社	オラン科学技術大学	89. 11. 1~94. 10. 31
		社	ブーイスマイル高等海運学校	90. 3. 31~94. 3. 30
23	エジプト (6)	社	建設機械訓練センター	89. 2. 1~94. 1. 31
		社	繊維研究開発センター	80. 11. 7~90. 3. 31
		保	カイロ大学小児病院(I)	83. 7. 1~88. 6. 30
		保	カイロ大学小児病院(II)	89. 7. 1~94. 6. 30
		人	家族計画・母子保健	89. 9. 19~92. 9. 18
		農	米作機械化	81. 8. 18~92. 3. 31
24	モロッコ (1)	農	漁業訓練	87. 1. 19~92. 1. 18

7、平成元年度におけるプロジェクト方式技術協力実施

No	国名	事業区分	プロジェクト名	協力期間
<アフリカ> (14件)				
25	ガナ	保	野口記念医学研究所	86.10.1~91.9.30
26	ケニア	社	ジョモ・ケニヤック農工大学	80.4.19~90.4.18
		社	NYS技術学院	88.1.1~92.12.31
		保	中央医学研究所	85.5.1~90.4.30
		人	人口教育促進プロジェクト	87.12.16~91.12.15
		農	社会林業訓練計画	87.11.26~92.11.25
		農	園芸開発計画	85.12.4~90.12.3
27	ナイジェリア	農	ローア・アナンブラ灌漑稲作計画	89.1.1~93.12.31
28	セネガル	社	職業訓練センター	84.2.4~91.3.31
29	タンザニア	農	キリマンジャロ農業開発計画	86.3.13~91.3.12
		産	キリマンジャロ州中小工業開発〔Ⅱ〕	88.3.13~93.3.12
30	ザンビア	社	職業訓練拡充計画	87.10.1~92.9.30
		保	ザンビア感染症	89.4.1~94.3.31
		農	ザンビア大学獣医学部技術協力計画	85.1.22~92.7.21
<中南米> (36件)				
31	アルゼンティン	社	国鉄中央研修センター	85.11.28~90.11.27
		保	サンロケ病院消化器病診断・研究センター	85.4.1~91.3.31
		農	ラプラタ大学獣医学部研究計画	89.3.1~94.2.28
		産	包装技術プログラム	89.3.31~93.3.30
32	ボリビア	保	サンタ・クルス総合病院プロジェクト	87.12.1~92.11.30
		農	家畜繁殖改善計画	87.9.10~92.9.9
33	ブラジル	社	SENAI/ES工業計装技術センター	85.3.6~90.3.5
		保	ベルナンブコ大学免疫病理学センター	84.5.25~91.5.24
		農	農業研究計画	87.8.3~92.8.2
34	チリ	農	野菜研究計画	87.8.3~92.8.2
		社	チリ教育テレビプロジェクト	88.7.1~91.6.30
		社	コンセプション大学鮫床学研究センター	89.10.1~94.9.30
		農	植物遺伝資源計画	89.1.1~94.12.31
		農	水産養殖	79.10.2~89.10.1
		産	鮫山公害防止技術	87.6.1~91.5.31

No	国名	事業区分	プロジェクト名	協力期間
35	コロンビア	保人	マラリヤ等熱帯性感染症診断技術開発	86.10.1~89.9.30
			家族計画/母子保健	85.11.18~90.11.17
36	ドミニカ共和国	保農	消化器疾患研究・臨床	90.1.1~94.12.31
			胡椒開発計画	87.7.7~92.7.6
37	エクアドル	保	消化器病研究対策	86.1.1~90.12.31
38	ホンジュラス	農	農業開発研修センター計画	83.7.1~90.6.30
39	メキシコ	産農	未利用硫黄開発技術	86.2.18~90.2.17
			砂漠地域農業開発研究	90.3.1~95.2.28
40	パナマ	社	職業訓練センター	82.8.26~89.8.25
41	パラグアイ	保	シャガス病等寄生虫症研究プロジェクト	88.3.4~93.3.3
		農	家畜繁殖改善	82.12.3~89.12.2
		農	中部パラグアイ森林造成計画	87.6.25~92.6.24
42	ペルー	農	農牧業統計	90.3.1~93.5.31
		社	SENATI南部地区職業訓練センター	84.5.31~89.5.30
		社	日本・ペルー地震防災センター	86.6.26~91.6.25
43	ウルグアイ	人	人口家族計画	89.10.6~94.10.5
		農	野菜生産技術センター計画	86.4.7~91.4.6
		産	酸化鮫処理技術	88.8.25~93.8.24
44	ウルグアイ	保農	消化器病センター	84.4.1~90.12.31
			果樹研究計画	86.7.28~91.7.27
<大洋州> (2件)				
44	フィジー	農	稲作研究開発計画	85.4.18~93.4.17
45	バヌアツ	農	森林研究計画	89.4.1~94.3.31
<ヨーロッパ> (1件)				
46	ユーゴスラビア	保	PHC障害教育	84.11.26~90.11.25

## II. 事業別実績



## 1. 技術協力研修員受入事業



(1) 研 修 員 受 入

a. 月 別 受 入 派 遣 人 数 実 績 表

1. 事 業 質：研修員受入事業  
 (1) 形 態：研修員受入  
 形態大分類：技術研修員  
 形態中分類：一般研修員  
 形態小分類：一般技術研修員

単位：人  
 ( )内は延入月

地 域 名 又は 国 際 機 関 名	国 名	長 短 期 別	前年度 よりの 継続者	8 9 年 度 新 規 受 入 派 遣 人 数												合 計	翌年度 への 継続者
				4 月	5 月	6 月	7 月	8 月	9 月	10月	11月	12月	1 月	2 月	3 月		
アジア地域	バングラデシュ	合計	( 124.3) 17	6	12	7	1	13	10	18	5		18	8	< 2> 4	( 276.5) 104	24
	ブータン	合計	( 15.0) 4		2				3				1		1	( 26.1) 7	4
	ミャンマー連邦	合計	( 2.3) 1		1					1					2	( 4.6) 4	2
	カンボディア	合計				1			3	3	1		1			( 27.7) 9	
	中国	合計	( 276.2) 66	17	16	9	6		1	2	2	1	38	78	< 1> 78	( 517.7) 249	128
	インド	合計	( 33.5) 9	1	8	8	4	11	10	11	5		6	3	< 2> 3	( 186.4) 72	8
	インドネシア	合計	( 321.3) 97	24	31	27	18	48	44	49	40	3	50	19	< 6> 77	( 1,050.4) 436	112
	大韓民国	合計	( 82.8) 16	9	5	6	4	14	84	12	5	1	12	2	< 2> 12	( 512.1) 168	23
	ラオス	合計	( 13.8) 2				2	2	3	2			1		5	( 25.7) 15	3
	マレーシア	合計	( 167.6) 34	12	125	28	10	26	21	21	20		43	20	< 9> 21	( 1,257.1) 356	50
	モルディブ	合計	( 3.5) 2		2			1	1	1	1		1		1	( 18.5) 8	
	モンゴル	合計	( 17.3) 5		2			1	2		1		1		< 4> 6	( 30.0) 11	5
	ネパール	合計	( 51.8) 12	4	8	9	11	14	7	12	9		7	4	< 1> 6	( 231.4) 92	17
	パキスタン	合計	( 59.7) 19	3	13	5	4	6	15	6	7		6	4	< 4> 8	( 225.0) 81	19
	フィリピン	合計	( 193.4) 40	25	27	19	18	42	45	40	21	2	36	21	< 5> 34	( 990.6) 335	69

1. 研修員受入事業

単位：人  
( )内は延人月

地域名 又は 国際機関名	国名	長短期別	前年度 よりの 継続者	89年度新規受入派遣人数												翌年度 への 継続者	
				4月	5月	6月	7月	8月	9月	10月	11月	12月	1月	2月	3月		合計
アジア地域	シンガポール	合計	( 2.4) 3	9	2	7	3	9	17	8	10		5	6	< 2> 6	( 242.9) 84	11
	スリ・ランカ	合計	( 140.3) 22	7	6	5	12	20	8	11	3	1	21	5	< 4> 22	( 296.2) 125	31
	タイ	合計	( 231.8) 49	24	33	38	31	61	44	56	28	4	56	25	< 11> 41	( 1,202.9) 452	98
	ヴェトナム	合計							1	1						( 8.1) 2	
	ブルネイ	合計			2	5	1	4	2	1			1	1		( 45.1) 20	3
	香港	合計		1	1	9	2	3	4	5	1			2	< 1> 6	( 73.7) 35	2
	アジア地域 合計	合計	( 1,737.0) 398	142	296	183	127	275	325	260	159	12	304	198	< 54> 330	( 7,248.7) 2,665	609

単位：人  
( )内は延人月

地域名 又は 国際機関名	国名	長短期別	前年度 よりの 継続者	89年度新規受入派遣人数												合計	翌年度 への 継続者	
				4月	5月	6月	7月	8月	9月	10月	11月	12月	1月	2月	3月			
中近東地域	アルジェリア	合計	( 4.0) 1		2	2	1	1	2	2			1	2	7	1	( 45.6) 21	5
	バハレーン	合計			1					2				1		5	( 9.8) 9	1
	エジプト	合計	( 95.1) 20	13	24	6	5	16	23	18	11	1	24	10	< 5 11	( 440.2) 167	35	
	イラン	合計	( 41.4) 7		7	2	3	4	11	2	1	1	7	5	< 1 2	( 133.7) 46	9	
	イラク	合計	( 26.7) 12	7	7	4	1	16	2	8	1		5	1	< 1 3	( 171.9) 56	5	
	ジョルダン	合計	( 12.5) 3	2	3	1	2	2	3	8	4		2	1	< 2 2	( 67.6) 32	5	
	クウェイト	合計			2		1	1		1			5			( 22.0) 10		
	レバノン	合計	( 5.7) 2								1		1			( 2.7) 2		
	モロッコ	合計	( 10.6) 5			2	2	2	2	3	4		1	3	7	( 40.8) 26	4	
	オマーン	合計			1	1		1	1				2		< 1 3	( 15.0) 10	2	
	カタール	合計	( 2.6) 1					1	2	1			1			( 9.9) 5	1	
	サウディ・アラビア	合計	( 37.4) 10	2	4	1	3	6	5	6	7		14	2	< 1 1	( 119.5) 52	9	
	スーダン	合計	( 43.1) 8	6	10	2	2	3	5	5			3	1	3	( 149.3) 40	6	
	シリア	合計	( 12.8) 5		2	2	3		1		1	1	1	1	7	( 47.2) 19	7	
	チュニジア	合計	( 6.6) 2	2	3			2	1	3	1		2		< 1 1	( 29.7) 15	1	

1. 研修員受入事業



単位：人  
（ ）内は延人月

地域名 又は 国際機関名	国名	長短期別	前年度 よりの 継続者	89年度新規受入派遣人数												合計	翌年度 への 継続者
				4月	5月	6月	7月	8月	9月	10月	11月	12月	1月	2月	3月		
中近東地域	トルコ	合計	( 44.5) 12	8	9	5	5	7	10	10	3		16	9	< 3 7	( 262.4) 92	17
	イエメン	合計	( 1.0) 1		2	1	2	2	4	3	1		1		< 1 1	( 35.6) 18	2
	南イエメン	合計	( 4.6) 3		4								1		< 2 2	( 12.0) 7	3
	アラブ首長国連邦	合計	( 1.1) 1	1									1			( 2.9) 2	
	中近東地域 合計	合計	( 349.7) 93	41	81	29	30	64	72	72	35	4	90	40	< 16 55	( 1,617.8) 629	112

単位：人  
( )内は延人月

地域名 又は 国際機関名	国名	長短期別	前年度 よりの 継続者	89年度新規受入派遣人数												合計	翌年度 への 継続者
				4月	5月	6月	7月	8月	9月	10月	11月	12月	1月	2月	3月		
アフリカ地域	ベナン	合計	( 2.6) 1			1	3		1				2			( 19.8) 7	1
	ボツワナ	合計				1			1						1	( 4.2) 3	1
	ブルンディ	合計	( 11.6) 3	1		1			1				3	1	1	( 19.8) 8	2
	カメルーン	合計	( 2.6) 1		2		1		1	1			2		< 1	( 15.0) 8	3
	カーボ・ヴェルデ	合計						1								( 1.9) 1	
	中央アフリカ	合計	( 6.1) 1				2	1	3	1			1		1	( 26.6) 9	1
	チャード	合計			1											( 5.8) 1	
	コモロ	合計	( 4.5) 2								1		1			( 9.2) 2	2
	コンゴ	合計							1				1			( 5.3) 2	
	ジブチ	合計							2		1		1		1	( 6.5) 5	1
	赤道ギニア	合計					1									( 5.3) 1	
	エチオピア	合計	( 15.9) 3	2	6	1	3	7	1	1			1	1		( 59.9) 23	1
	ガボン	合計							1	1			1			( 7.6) 3	
	ガンビア	合計	( 11.3) 2		1		1	1					1			( 12.6) 4	1
	ガーナ	合計	( 45.0) 5	5	8	2	2	4	10	5	3		2	3	1	( 162.2) 45	4

単位：人  
( )内は延人月

地域名 又は 国際機関名	国名	長短期別	前年度 よりの 継続者	89年度新規受入派遣人数												合計	翌年度 への 継続者
				4月	5月	6月	7月	8月	9月	10月	11月	12月	1月	2月	3月		
アフリカ地域	ギニア	合計	( 6.9) 1		4		1	1	1	1	2		1		1	( 28.7) 12	1
	ギニア・ビサオ	合計			1		1							1		( 13.2) 3	1
	象牙海岸	合計	( 6.9) 1	1	3		1	1	4	1			2	3	< 1> 2	( 48.0) 19	4
	ケニア	合計	( 97.3) 21	3	15	4	6	21	13	9	3	1	16	17	< 3> 11	( 312.4) 122	28
	リベリア	合計	( 6.9) 1	1	2	1	1	2	6	1				1	2	( 47.5) 17	2
	マダガスカル	合計	( 22.5) 7		1	1			2		1		3		3	( 25.7) 11	3
	マラウイ	合計	( 10.4) 2	3	4	1	1	1	1	2	2			1		( 49.3) 16	1
	マリ	合計	( 17.4) 3		1				2				1		3	( 14.4) 7	1
	モーリタニア	合計		1												( 0.9) 1	
	モーリシャス	合計	( 10.4) 2		1					2			1		2	( 9.1) 6	1
	モザンビーク	合計			1											( 3.0) 1	
	ニジェール	合計	( 13.8) 2	1		2	1	3	3				2		2	( 31.7) 14	2
	ナイジェリア	合計	( 17.3) 4	1	2	1	5	4	4	7	1		3	3	< 1> 1	( 67.2) 33	6
	ルワンダ	合計	( 10.7) 4	1	1		1	2					6		6	( 36.8) 17	10
	サントメ・プリンシペ	合計	( 2.6) 1				1						1		< 1> 1	( 8.6) 3	2

単位：人  
( )内は延人月

地域名 又は 国際機関名	国名	長短期別	前年度 よりの 継続者	89年度新規受入派遣人数												合計	翌年度 への 継続者
				4月	5月	6月	7月	8月	9月	10月	11月	12月	1月	2月	3月		
アフリカ地域	セネガル	合計	( 43.9) 6		2	1	1	3	2	5	1		1		2	( 46.5) 18	3
	セイシェル	合計	( 9.9) 2		1		1		2		1					( 16.8) 5	1
	シエラ・レオーネ	合計	( 10.7) 2	1	2		1		2				2		< 1) 2	( 30.2) 11	3
	ソマリア	合計	( 5.2) 2			1	2	1	1				1			( 20.9) 6	1
	スワジランド	合計			1				1					2		( 6.4) 4	1
	タンザニア	合計	( 64.4) 14	3	10	2	5	16	9	13	3	1	10	3	< 3) 6	( 249.6) 84	20
	トーゴ	合計							1				1	1	1	( 6.4) 4	1
	ウガンダ	合計			1		1		2	1	1		2	1	1	( 20.3) 10	1
	ブルキナ・ファソ	合計				1	1						1			( 6.8) 3	
	ザイール	合計	( 8.8) 5	3	4		1	1	5	1	1		2		< 1) 1	( 82.3) 20	5
	ザンビア	合計	( 27.8) 4	1	8	1		7	3		3		7	4	5	( 118.4) 39	14
	ジンバブエ	合計			3	1	1		2	3			2	1		( 21.3) 13	
	アフリカ地域 合計	合計	( 493.4) 102	28	86	23	46	77	88	56	23	2	81	43	< 12) 56	( 1,684.1) 621	129

単位：人  
( )内は延人月

地域名 又は 国際機関名	国名	長短期別	前年度 よりの 継続者	88年度新規受入派遣人数												合計	翌年度 への 継続者		
				4月	5月	6月	7月	8月	9月	10月	11月	12月	1月	2月	3月				
中南米地域	アンティグア	合計	( 2.6) 1																
	アルゼンティン	合計	( 38.4) 9	2	17	1	2	15	8	15	6		13	9	< 2> 4	< 253.9> 94		16	
	バハマ	合計								1						< 2.1> 1			
	バルバドス	合計			1											< 1.1> 1			
	ベリーズ	合計		1		1										< 5.3> 2			
	ボリビア	合計	( 22.3) 8		7	3	7	8	3	3	2		5	4	5	< 131.9> 47		9	
	ブラジル	合計	( 139.3) 31	6	19	10	17	35	28	23	11	1	38	16	< 1> 11	< 593.5> 216		38	
	チリ	合計	( 5.6) 2	1	5	4	4	15	12	9	1	1	11	6	< 2> 5	< 159.9> 76		12	
	コロンビア	合計	( 32.1) 8	4	5	2	4	8	9	8	5		5	6	< 2> 4	< 135.5> 62		8	
	コスタ・リカ	合計	( 11.8) 5		2	1	1	5	6	2	3		2		2	< 69.4> 24		4	
	キューバ	合計	( 6.9) 2		1				1	1	1	1	1	2	2	< 29.0> 10		7	
	ドミニカ	合計						1								< 0.8> 1			
	ドミニカ共和国	合計	( 5.2) 1		4	3	4	2	3	1				2	< 2> 3	< 62.7> 24		4	
	エクアドル	合計	( 13.1) 7		3		1	3	3	2	1		7	3	2	< 49.6> 25		5	
	エル・サルヴァドル	合計	( 4.0) 1					2	1				1			< 10.6> 4			

単位：人  
 ( )内は延人月

地域名 又は 国際機関名	国名	長短期別	前年度 よりの 継続者	89年度新規受入派遣人数												合計	翌年度 への 継続者
				4月	5月	6月	7月	8月	9月	10月	11月	12月	1月	2月	3月		
中米地域	グレナダ	合計						1								( 1.1) 1	
	グアテマラ	合計	( 21.3) 5		3		2	5	2	3	1		3	5		( 55.2) 24	4
	ガイアナ	合計	( 4.2) 1		1			1	1							( 4.4) 3	
	ハイティ	合計		1	1	1		1	1	1			1			( 13.3) 7	1
	ホンデュラス	合計	( 1.0) 2	2	2	2	1	4	4	7	2		1	3	3	( 52.9) 31	2
	ジャマイカ	合計	( 3.8) 1		2				1	2				1		( 16.6) 6	2
	メキシコ	合計	( 206.7) 29	5	5	6	6	9	21	17	10		16	12	< 1> 24	( 309.5) 132	36
	ニカラグア	合計	( 15.9) 3		1				3	1			4	2		( 38.2) 11	7
	パナマ	合計	( 8.3) 7	1	2		1	4	2	2	1		5	2		( 63.2) 20	4
	パラグアイ	合計	( 65.5) 14	3	5	4	5	9	9	8	6	1	8	6	< 3> 1	( 208.0) 68	14
	ペルー	合計	( 122.8) 23	6	11	5	6	19	17	12	1		15	13	< 2> 8	( 318.8) 115	28
	スリナム	合計	( 4.8) 1														
	セント・クリストファー ・ネイヴィース	合計			1		1									( 7.6) 2	
	セント・ルシア	合計											1			( 2.0) 1	
	セント・ヴィンセント	合計					2									( 7.8) 2	

単位：人  
( )内は延人月

地 域 名 又 は 国 際 機 関 名	国 名	長 短 期 別	前年度 よりの 継続者	8 9 年 度 新 規 受 入 派 遣 人 数												翌年度 への 継続者	
				4 月	5 月	6 月	7 月	8 月	9 月	10月	11月	12月	1 月	2 月	3 月		合 計
中南米地域	トリニダッド・トバゴ	合計	( 6.9) 1	3		1	1						1	1	1	( 23.8) 8	2
	ウルグアイ	合計	( 10.9) 3		2	3	3	6	4	3			3	1	< 1> 4	( 64.7) 30	5
	ヴェネズエラ	合計	( 3.1) 1		2	2	1	2	4	5	2		6	3	< 1> 1	( 59.4) 29	6
	中南米地域 合計	合計	( 756.5) 166	35	102	49	69	155	143	126	53	4	147	97	< 17> 80	( -2,751.8) 1,077	214

単位：人  
( )内は延人月

地域名 又は 国際機関名	国名	長短期別	前年度 よりの 継続者	89年度新規受入派遣人数												翌年度 への 継続者		
				4月	5月	6月	7月	8月	9月	10月	11月	12月	1月	2月	3月		合計	
オセアニア地域	クック諸島(ニ)	合計								1							( 6.4) 1	
	フィジー	合計		3	3	1	1	7	9	2	4		4		< 2> 2	( 102.0) 38	5	
	バブア・ニューギニア	合計	( 11.6) 5	3	4	1	5	6	6	6	2		6		< 5> 3	( 108.8) 47	11	
	トンガ	合計		1	2			1					1			( 13.2) 5		
	西サモア	合計			3			1	1		2		3			( 27.5) 10	1	
	キリバス	合計	( 2.6) 1	1	2	1							2		< 1> 1	( 17.6) 7	2	
	トウヴァル	合計												2		( 2.0) 2		
	ソロモン諸島	合計		2							1	1	2	1		( 10.6) 7	1	
	ミクロネシア	合計	( 7.8) 1		1			1	1				1	1		( 14.9) 5	3	
	ヴァヌアツ	合計					1		1							( 7.9) 2		
	マーシャル	合計		1				1	1							( 7.2) 3		
	パラオ	合計	( 2.1) 1	2					1							( 9.0) 3	1	
	オセアニア地域 合計	合計	( 24.1) 8	13	15	3	7	17	21	9	9		19	4	< 8> 5	( 327.1) 130	24	



単位：人  
 ( )内は延人月

地域名 又は 国際機関名	国名	長短期別	前年度 よりの 継続者	89年度新規受入派遣人数												合計	翌年度 への 継続者	
				4月	5月	6月	7月	8月	9月	10月	11月	12月	1月	2月	3月			
ヨーロッパ地域	サイプラス	合計					1	1						1			< 10.0 3	
	ギリシャ	合計	< 4.0 1			1				1	1			1		1	< 11.4 5	2
	ハンガリー	合計														50	< 25.0 50	
	マルタ	合計							1					2			< 5.5 3	1
	ポーランド	合計														50	< 25.0 50	
	ポルトガル	合計	< 2.6 1											1			< 3.1 1	1
	ユーゴスラヴィア	合計	< 14.6 5					1	2	1				2		< 2 1	< 20.6 9	3
	ヨーロッパ地域 合計	合計	< 21.2 7			1	1	2	4	2				7		< 2 102	< 100.6 121	7

単位：人  
( )内は延人月

地域名 又は 国際機関名	国名	長短期別	前年度 よりの 継続者	89年度新規受入派遣人数												合計	翌年度 への 継続者
				4月	5月	6月	7月	8月	9月	10月	11月	12月	1月	2月	3月		
アジア地域		合計	( 1,737.0) 398	142	296	183	127	275	325	260	159	12	304	198	< 54> 330	( 7,248.7) 2,665	609
中近東地域		合計	( 349.7) 93	41	81	29	30	64	72	72	35	4	90	40	< 16> 55	( 1,617.8) 629	112
アフリカ地域		合計	( 493.4) 102	28	86	23	46	77	88	56	23	2	81	43	< 12> 56	( 1,684.1) 621	129
中南米地域		合計	< 756.5) 166	35	102	49	69	155	143	126	53	4	147	97	< 17> 80	( 2,791.8) 1,077	214
オセアニア地域		合計	( 24.1) 8	13	15	3	7	17	21	9	9		19	4	< 8> 5	( 327.1) 130	24
ヨーロッパ地域		合計	( 21.2) 7			1	1	2	4	2			7		< 2> 102	( 100.6) 121	7
世界合計		合計	( 3,381.9) 774	259	580	288	280	590	653	525	279	22	648	382	< 109> 628	( 13,730.1) 5,243	1,095

事業費：研修員受入事業  
 形態：研修員受入  
 形態大分類：技術研修員  
 形態中分類：一般研修員  
 形態小分類：政府一般要請研修員

単位：人  
 ( )内は延人月

地域名 又は 国際機関名	国名	長短期別	前年度 よりの 継続者	89年度新規受入派遣人数												翌年度 への 継続者	
				4月	5月	6月	7月	8月	9月	10月	11月	12月	1月	2月	3月		合計
アジア地域	インド	合計						2								( 0.4) 2	
	インドネシア	合計								8						( 28.0) 8	
	大韓民国	合計	( 11.6) 3					1					2			( 13.2) 3	3
	マレーシア	合計												1		( 0.7) 1	
	シンガポール	合計	( 36.9) 3														3
	タイ	合計		4						2	15					( 34.0) 23	2
	アジア地域 合計	合計	( 48.5) 6	4				3		10	15		2	1	2	( 76.3) 37	8

単位：人  
( )内は延人月

地域名 又は 国際機関名	国名	長短期別	前年度 よりの 継続者	89年度新規受入派遣人数													合計	翌年度 への 継続者	
				4月	5月	6月	7月	8月	9月	10月	11月	12月	1月	2月	3月				
中南米地域	ブラジル	合計											1					(0.7)	1
	中南米地域	合計											1					(0.7)	1

単位：人  
（ ）内は延人月

地 域 名 又 は 国 際 機 関 名	国 名	長短期別	前年度 よりの 継続者	8 9 年 度 新 規 受 入 派 遣 人 数												翌年度 への 継続者	
				4 月	5 月	6 月	7 月	8 月	9 月	10月	11月	12月	1 月	2 月	3 月		合 計
アジア地域		合計	( 48.5) 6	4				3		10	15		2	1	2	( 76.3) 37	8
中南米地域		合計									1					( 0.7) 1	
世界合計		合計	( 48.5) 6	4				3		10	16		2	1	2	( 77.0) 38	8

事業費：研修員受入事業  
 形態：研修員受入  
 形態大分類：技術研修員  
 形態中分類：一般研修員  
 形態小分類：第三国研修員

単位：人  
 ( )内は延人月

地域名 又は 国際機関名	国名	長短期別	前年度 よりの 継続者	8.9年度新規受入派遣人数												合計	翌年度 への 継続者	
				4月	5月	6月	7月	8月	9月	10月	11月	12月	1月	2月	3月			
アジア地域	バングラデシュ	合計	( 9.0) 3		4			1		1	6		7		4	( 50.2) 23	1	
	ブータン	合計			1					2	1		2			( 17.5) 6		
	ミャンマー連邦	合計	( 3.7) 2								2		4	1		( 9.3) 7	1	
	中国	合計	( 8.8) 6		9			2			2		1	3		( 74.5) 17	5	
	インド	合計			4						3		2		3	( 10.4) 12		
	インドネシア	合計	( 24.8) 11		3			2	1	7	21	3	29	2	10	( 104.3) 78	4	
	大韓民国	合計								1				1		( 2.6) 2	1	
	ラオス	合計			2											( 0.6) 2		
	マレーシア	合計	( 14.2) 13		2						5	7	3	8	3	14	( 34.3) 42	2
	モルディヴ	合計									2		3			( 6.7) 5		
	ネパール	合計	( 14.3) 3					1			2		3	1		( 15.8) 7	3	
	パキスタン	合計	( 1.0) 1		1						3		9		2	( 25.9) 15		
	フィリピン	合計	( 5.0) 6		8			2	1	7	8	2	10	2	16	( 106.5) 56	5	
	シンガポール	合計			1					3	2	3	2	1	5	( 20.7) 17	1	
	スリ・ランカ	合計	( 3.6) 4		3					4	6		13	2	3	( 50.9) 31	2	

単位：人  
( )内は延人月

地域名 又は 国際機関名	国名	長短期別	前年度 よりの 継続者	89年度新規受入派遣人数												翌年度 への 継続者	
				4月	5月	6月	7月	8月	9月	10月	11月	12月	1月	2月	3月		合計
アジア地域	タイ	合計	( 15.1) 8		10			4		10	6	3	6	6	12	( 126.4) 57	8
	ブルネイ	合計								2	3		3	1		( 12.7) 9	1
	香港	合計			2					2						( 2.4) 4	
	アジア地域 合計	合計	( 99.5) 57		50			12	2	44	74	14	102	23	69	( 671.7) 390	34

単位：人  
（ ）内は延人月

地域名 又は 国際機関名	国名	長短期別	前年度 よりの 継続者	89年度新規受入派遣人数												合計	翌年度 への 継続者	
				4月	5月	6月	7月	8月	9月	10月	11月	12月	1月	2月	3月			
中近東地域	アルジェリア	合計										1					( 0.6 ) 1	
	エジプト	合計	( 12.3 ) 1		2							10					( 23.2 ) 12	1
	イラン	合計	( 0.7 ) 1												1		( 1.7 ) 1	1
	ヨルダン	合計												2			( 1.8 ) 2	
	スーダン	合計							1	2	3						( 7.6 ) 6	
	チュニジア	合計										1					( 0.6 ) 1	
	トルコ	合計												1			( 0.9 ) 1	
	中近東地域 合計	合計	( 13.0 ) 2		2				1	2	15			3	1		( 36.4 ) 24	2



単位：人  
( )内は延人月

地域名 又は 国際機関名	国名	長短期別	前年度 よりの 継続者	89年度新規受入派遣人数												合計	翌年度 への 継続者	
				4月	5月	6月	7月	8月	9月	10月	11月	12月	1月	2月	3月			
アフリカ地域	アンゴラ	合計										2					( 1.2) 2	
	ベナン	合計	( 0.6) 2											2			( 0.4) 2	
	カメルーン	合計												1			( 0.2) 1	
	中央アフリカ	合計	( 0.3) 1											1			( 0.2) 1	
	チャード	合計												1			( 0.2) 1	
	コモロ	合計												1			( 0.2) 1	
	エチオピア	合計									1	3	1				( 6.0) 5	
	ガンビア	合計								1		3					( 5.6) 4	
	ガーナ	合計	( 12.3) 1		2					1		2		2			( 16.3) 7	1
	ギニア	合計	( 0.3) 1									1		1			( 0.8) 2	
	象牙海岸	合計	( 0.3) 1									1		4			( 1.4) 5	
	ケニア	合計	( 38.2) 5							6	3	1			1		( 20.0) 11	4
	レソト	合計								1							( 2.4) 1	
	リベリア	合計			1					1	1						( 8.5) 3	
	マダガスカル	合計			1							1		1			( 5.9) 3	

単位：人  
( )内は延人月

地域名 又は 国際機関名	国名	長短期別	前年度 よりの 継続者	89年度新規受入派遣人数												翌年度 への 継続者		
				4月	5月	6月	7月	8月	9月	10月	11月	12月	1月	2月	3月		合計	
アフリカ地域	マラウイ	合計			2					1	1						( 13.6) 4	
	マリ	合計	( 0.3) 1		1									1			( 5.3) 2	
	モーリシャス	合計												1			( 0.9) 1	
	モザンビーク	合計						4	1								( 12.9) 5	
	ニジュール	合計	( 0.3) 1											2			( 1.1) 2	
	ナイジェリア	合計										3					( 3.2) 3	
	サントメ・プリンシペ	合計										1					( 0.6) 1	
	セネガル	合計										1		1			( 0.8) 2	
	セイシェル	合計										1					( 1.3) 1	
	シエラ・レオーネ	合計								1		3					( 5.6) 4	
	ソマリア	合計								1		1					( 3.7) 2	
	スワジランド	合計								1							( 2.4) 1	
	タンザニア	合計	( 4.8) 2		1					1	2	3		1			( 13.6) 8	
	トーゴ	合計	( 0.3) 1									1		2			( 1.0) 3	
	ウガンダ	合計								1	1	1					( 4.7) 3	

単位：人  
( )内は延人月

地域名 又は 国際機関名	国名	長短期別	前年度 よりの 継続者	89年度新規受入派遣人数												翌年度 への 継続者	
				4月	5月	6月	7月	8月	9月	10月	11月	12月	1月	2月	3月		合計
アフリカ地域	ブルキナ・ファソ	合計	( 0.3) 1		1								1			( 5.3) 2	
	ザンビア	合計			1				2	1	4				1	( 17.9) 9	1
	ジンバブエ	合計									2		2			( 4.4) 4	
	アフリカ地域 合計	合計	( 58.0) 17		10			4	20	12	34		24	1	1	( 168.0) 106	6

単位：人  
( )内は延人月

地域名 又は 国際機関名	国名	長短期別	前年度 よりの 継続者	89年度新規受入派遣人数												合計	翌年度 への 継続者	
				4月	5月	6月	7月	8月	9月	10月	11月	12月	1月	2月	3月			
中南米地域	アルゼンティン	合計	( 7.1) 4					5		4	4			1		2	( 21.5) 16	
	ペリウ	合計							2								( 4.8) 2	
	ボリビア	合計		4				6	3	2	5			1		4	( 40.9) 25	
	ブラジル	合計	( 11.9) 14	3				10		3	1			1		3	( 39.3) 21	
	チリ	合計						5		7	2			1		4	( 25.1) 19	
	コロンビア	合計	( 3.2) 2	1		1	1	5		3	3			1		3	( 29.0) 18	
	コスタ・リカ	合計	( 3.2) 2			3	2	7	1	3	2					3	( 46.3) 21	
	キューバ	合計						2	5					1			( 18.2) 8	
	ドミニカ共和国	合計				1	2			3		1		3		2	( 25.4) 12	1
	エクアドル	合計	( 4.8) 3	1				9	1	4	2			2		6	( 38.3) 25	
	エル・サルヴァドル	合計				1		2	3	1	2					5	( 20.7) 14	
	グアテマラ	合計				1	2	4	4		3			2		3	( 35.1) 19	
	ハイチ	合計														1	( 0.9) 1	
	ホンデュラス	合計					2			2	3	2		1		1	( 17.8) 11	
	ジャマイカ	合計										1					( 0.5) 1	

単位：人  
( )内は延人月

地域名 又は 国際機関名	国名	長短期別	前年度 よりの 継続者	89年度新規受入派遣人数												合計	翌年度 への 継続者	
				4月	5月	6月	7月	8月	9月	10月	11月	12月	1月	2月	3月			
中南米地域	メキシコ	合計	( 4.8) 3			2	1	4	15	5	1			1			( 62.7) 29	
	ニカラグァ	合計					3		4	2	1						( 19.6) 10	
	パナマ	合計			1	1				3				1			( 13.7) 6	
	パラグアイ	合計	( 3.2) 2					3		3	2			1		5	( 18.9) 14	
	ペルー	合計		2		2		15	4	14	3			8		3	( 81.1) 51	
	プエルト・リコ	合計					1										( 2.7) 1	
	トリニダード・トバゴ	合計										1					( 0.5) 1	
	ウルグアイ	合計	( 4.8) 3					1		3	2			1		8	( 16.6) 15	
	ヴェネズエラ	合計		1				8	1	4	2			1		2	( 32.7) 19	
	中南米地域 合計	合計	( 43.0) 33	12		12	15	86	48	64	40			27		55	( 612.3) 359	1

単位：人  
( )内は延人月

地域名 又は 国際機関名	国名	長短期別	前年度 よりの 継続者	89年度新規受入派遣人数												合計	翌年度 への 継続者	
				4月	5月	6月	7月	8月	9月	10月	11月	12月	1月	2月	3月			
オセアニア地域	クック諸島(ニ)	合計									1			1			( 2.1) 2	
	フィジー	合計	( 1.0) 1					1	11	2	3			3	2	2	( 33.9) 24	2
	ナウル	合計									1						( 0.8) 1	
	ニウエ	合計							2								( 2.6) 2	
	バブア・ニューギニア	合計			2			2			9			1		1	( 25.4) 15	2
	トンガ	合計							2								( 2.6) 2	
	西サモア	合計	( 1.4) 2							1					1		( 3.0) 2	1
	キリバス	合計							1		1						( 2.1) 2	
	トクヴァル	合計									1						( 0.8) 1	
	ソロモン諸島	合計										1			1		( 2.5) 2	1
	ミクロネシア	合計							2								( 2.6) 2	
	マーシャル	合計							1		2						( 2.9) 3	
	オセアニア地域 合計	合計	( 2.4) 5		2			3	20	2	19			5	4	3	( 81.3) 58	6

単位：人  
( )内は延人月

地域名 又は 国際機関名	国名	長短期別	前年度 よりの 継続者	89年度新規受入派遣人数												翌年度 への 継続者	
				4月	5月	6月	7月	8月	9月	10月	11月	12月	1月	2月	3月		合計
アジア地域		合計	( 99.5) 57		50			12	2	44	74	14	102	23	69	( 671.7) 390	34
中近東地域		合計	( 13.0) 2		2				1	2	15		3	1		( 36.4) 24	2
アフリカ地域		合計	( 58.0) 17		10			4	20	12	34		24	1	1	( 168.0) 106	6
中南米地域		合計	( 43.0) 33	12		12	15	86	48	64	40		27		55	( 612.3) 359	1
オセアニア地域		合計	( 2.4) 3		2			3	20	2	19		5	4	3	( 81.3) 58	6
世界合計		合計	( 215.9) 112	12	64	12	15	105	91	124	182	14	161	29	128	( 1,569.7) 937	49
一般研修員 合計		合計	( 3,646.3) 892	275	644	300	295	698	744	659	477	36	811	412	( 109) 758	( 15,376.8) 6,218	1,152

事業費：研修員受入事業  
 形態：研修員受入  
 形態大分類：技術研修員  
 形態中分類：国際機関研修員  
 形態小分類：

単位：人  
 ( )内は延人月

地域名 又は 国際機関名	国名	長短期別	前年度 よりの 継続者	89年度新規受入派遣人数												合計	翌年度 への 継続者
				4月	5月	6月	7月	8月	9月	10月	11月	12月	1月	2月	3月		
APT	インドネシア	合計					1									( 2.3) 1	
	マレーシア	合計			1											( 2.4) 1	
	モルディヴ	合計						1								( 2.6) 1	
	ヴェトナム	合計			1											( 2.9) 1	
	クック諸島(ニ)	合計			1											( 2.9) 1	
	APT 合計	合計			3		1	1								( 13.1) 5	
EDI	中国	合計											40			( 12.0) 40	
	EDI 合計	合計											40			( 12.0) 40	
FAO	大韓民国	合計	( 2.9) 1														
	フィリピン	合計							8							( 1.6) 8	
	トルコ	合計			4											( 2.0) 4	
	FAO 合計	合計	( 2.9) 1		4				8							( 3.6) 12	
IAEA	バングラデシュ	合計							1						1	( 7.2) 2	2
	中国	合計							1				1		1	( 3.0) 3	1
	インドネシア	合計	( 5.0) 1		1				1	1				1		( 14.2) 4	1



単位：人  
( )内は延人月

地域名 又は 国際機関名	国名	長短期別	前年度 よりの 継続者	89年度新規受入派遣人数												翌年度 への 継続者	
				4月	5月	6月	7月	8月	9月	10月	11月	12月	1月	2月	3月		合計
IAEA	大韓民国	合計								2				1		( 1.6) 3	
	マレーシア	合計						1								( 2.8) 1	
	パキスタン	合計												1		( 0.5) 1	
	スリ・ランカ	合計				1										( 9.2) 1	
	タイ	合計								1				1		( 9.3) 3	
	エジプト	合計						1						1		( 2.3) 2	1
	チリ	合計				1										( 4.0) 1	
	IAEA 合計	合計	( 5.0) 1	1	2	1	1	1	4	3			2	4	2	( 54.1) 21	5
ILO	バングラデシュ	合計												1		( 0.8) 1	
	中国	合計	( 0.6) 1														
	インドネシア	合計												1		( 0.9) 1	
	大韓民国	合計	( 4.4) 2								1					( 0.9) 1	
	ILO 合計	合計	( 5.0) 3								1			2		( 2.6) 3	
ITU	インド	合計				1										( 0.3) 1	
	スリ・ランカ	合計						2								( 1.2) 2	

単位：人  
（ ）内は延人月

地域名 又は 国際機関名	国名	長短期別	前年度 よりの 継続者	89年度新規受入派遣人数												翌年度 への 継続者	
				4月	5月	6月	7月	8月	9月	10月	11月	12月	1月	2月	3月		合計
	ITU	合計				1	2									( 1.5) 3	
SEAFDEC	フィリピン	合計	( 2.1) 1														
	タイ	合計	( 11.7) 3				1			1						( 11.1) 2	
	SEAFDEC	合計	( 13.8) 4				1			1						( 11.1) 2	
SPF	トンガ	合計							1							( 0.5) 1	
	SPF	合計							1							( 0.5) 1	
UNESCO	大韓民国	合計	( 3.0) 1														
	UNESCO	合計	( 3.0) 1														
UNIDO	バングラデシュ	合計										1				( 3.1) 1	
	中国	合計	( 9.3) 3		3				4							( 14.4) 7	
	インド	合計	( 8.0) 2						2	1		1	3			( 17.2) 7	1
	大韓民国	合計	( 0.1) 1	1					1		2		1	1		( 13.2) 6	
	マレーシア	合計			3											( 1.5) 3	
	モンゴル	合計	( 4.1) 1												1	( 0.5) 1	1
	ネパール	合計	( 0.2) 1														

単位：人  
( )内は延人月

地域名 又は 国際機関名	国名	長短期別	前年度 よりの 継続者	89年度新規受入派遣人数												翌年度 への 継続者	
				4月	5月	6月	7月	8月	9月	10月	11月	12月	1月	2月	3月		合計
	UNIDO	合計	( 21.7) 8	1	3	3			7	1	2	2	4	1	1	( 49.9) 25	2
UNRWA	ジョルダン	合計	( 37.2) 12	3									1		< 2> 12	( 14.7) 18	14
	UNRWA	合計	( 37.2) 12	3									1		< 2> 12	( 14.7) 18	14
UPU	バングラデシュ	合計								1						( 0.5) 1	
	インド	合計									1					( 0.6) 1	
	エジプト	合計									2					( 1.2) 2	
	UPU	合計								4						( 2.3) 4	
WHO	中国	合計	( 83.2) 13										1			( 4.0) 1	1
	インド	合計					4	2	1							( 13.9) 7	
	インドネシア	合計							1	4						( 7.0) 5	
	大韓民国	合計							1		2				4	( 4.7) 7	
	マレーシア	合計								2			2			( 4.4) 4	
	モンゴル	合計	( 1.3) 1	1												( 1.2) 1	
	フィリピン	合計					1	1		1						( 5.7) 3	
	スリ・ランカ	合計													1	( 1.0) 1	

単位：人  
 ( )内は延人月

地域名 又は 国際機関名	国名	長短期別	前年度 よりの 継続者	89年度新規受入派遣人数												合計	翌年度 への 継続者	
				4月	5月	6月	7月	8月	9月	10月	11月	12月	1月	2月	3月			
WHO	ヴェトナム	合計			4	1	1										( 8.5) 6	
	マカオ	合計							1								( 1.1) 1	
	WHO 合計	合計	( 84.5) 14	1	4	1	2	5	7	6	2	1	2			5	( 51.5) 36	1
	国際機関 合計	合計	( 173.1) 44	6	16	6	7	7	27	15	5	43	9	7	< 2 20	> 2 170	( 216.9) 170	22

単位：人  
( )内は延人月

地域名 又は 国際機関名	国名	長短期別	前年度 よりの 継続者	89年度新規受入派遣人数												合計	翌年度 への 継続者
				4月	5月	6月	7月	8月	9月	10月	11月	12月	1月	2月	3月		
国際機関		合計	( 173.1) 44	6	16	6	7	7	27	15	5	43	9	7	< 2> 20	( 216.9) 170	22
世界合計		合計	( 173.1) 44	6	16	6	7	7	27	15	5	43	9	7	< 2> 20	( 216.9) 170	22
国際機関研修員 合計		合計	( 173.1) 44	6	16	6	7	7	27	15	5	43	9	7	< 2> 20	( 216.9) 170	22
技術研修員 合計		合計	( 3,819.4) 936	281	660	306	302	705	771	674	482	79	820	419	< 111> 778	( 15,593.7) 6,388	1,174
研修員受入 合計		合計	( 3,819.4) 936	281	660	306	302	705	771	674	482	79	820	419	< 111> 778	( 15,593.7) 6,388	1,174

○ 継続分

研修員受入事業

研修員受入

技術研修員

b. 事業・形態分類・地域・国・形態・分野別

一般研修員

一般技術研修員

90年 4月10日現在 (単位:人)

地 域 名	形 態 (長短期別)	合 計 (延人月) 人 数	計画・行政		公 共 ・ 公 益 事 業				農 林 ・ 水 産				紙 工 業		エ ネ ル ギ ー	商 業 ・ 観 光		人 的 資 源		保 健 医 療	社 会 福 祉	そ の 他	
			開 発 計 画	行 政	公 益 事 業	運 輸 交 通	社 会 基 盤	通 信 ・ 放 送	農 業	畜 産	林 業	水 産	紙 業	工 業		商 業 ・ 貿 易	観 光	人 的 資 源	科 学 ・ 文 化				
アジア地域																							
バングラデシュ	研修員	( 124.3) 17									12				1							1	
ブータン	研修員	( 15.0) 4									2												
ミャンマー連邦	研修員	( 2.3) 1																					
中国	研修員	( 276.2) 66					1	2	1	14	1	4		7	10	1		1	2		22		
インド	研修員	( 33.5) 9					1			2				2	1							2	
インドネシア	研修員	( 321.3) 97	3				4		2	15	3	5	2	15	7	3	1		28	3	6		
大韓民国	研修員	( 82.8) 16		2			1		1					1	4				1	2	4		
ラオス	研修員	( 13.8) 2								2													
マレーシア	研修員	( 167.6) 34		3			1	1	1	11	2	1	4	1	3				1	4	1		
モルディヴ	研修員	( 3.5) 2							1							1							
モンゴル	研修員	( 17.3) 5								1					4								
ネパール	研修員	( 51.8) 12								5					1		1		2		3		
パキスタン	研修員	( 59.7) 19					1	1						2	1	1			5	1	7		
フィリピン	研修員	( 193.4) 40					1			16			6	2	2		4		3	2	4		

継続分

90年 4月10日現在 (単位:人)

地域名		合計 (延人月) 人数	計画・行政		公共・公益事業				農林・水産				鉱工業		エネルギー	商業・観光		人的資源		保健医療	社会福祉	その他
国名	形態 (長短期別)		開発計画	行政	公益事業	運輸交通	社会施設	通信・放送	農業	畜産	林業	水産	鉱業	工業		商業・貿易	観光	人的資源	科学・文化			
シンガポール	研修員	( 2.4) 3	1															2				
スリ・ランカ	研修員	( 140.3) 22		1					10			2		1				2		6		
タイ	研修員	( 231.8) 49	1	1		1			6	1		5	1	11	2			5	3	12		
アジア地域合計	研修員	( 1,737.0) 398	5	7		11	4	8	96	7	10	21	31	49	8	6	1	51	15	68		
中近東地域																						
アルジェリア	研修員	( 4.0) 1				1																
エジプト	研修員	( 95.1) 20				1			5					3				1	1	9		
イラン	研修員	( 41.4) 7				1			3				2	1								
イラク	研修員	( 26.7) 12				5	3		1					1				1	1			
ヨルダン	研修員	( 12.5) 3					1		1											1		
レバノン	研修員	( 5.7) 2		1														1				
モロッコ	研修員	( 10.6) 5					2					3										
カタール	研修員	( 2.6) 1									1											
サウディ・アラビア	研修員	( 37.4) 10		5										3		1				1		
スーダン	研修員	( 43.1) 8				1			4											3		

継続分

90年 4月10日現在 (単位:人)

地域名		合計 (延人月) 人数	計画・行政		公共・公益事業			農林・水産				鉱工業		エネルギー	商業・観光		人的資源		保健医療	社会福祉	その他
国名	形態 (長短期別)		開発計画	行政	公益事業	運輸交通	社会基盤	通信・放送	農業	畜産	林業	水産	鉱業		工業	商業・貿易	観光	人的資源			
シリア	研修員	( 12.8) 5						1			1	1	2								
チュニジア	研修員	( 6.6) 2				1					1										
トルコ	研修員	( 44.5) 12						3					1	3		3			2		
イエメン	研修員	( 1.0) 1																	1		
南イエメン	研修員	( 4.6) 3									3										
アラブ首長国連邦	研修員	( 1.1) 1												1							
中近東地域合計	研修員	( 349.7) 93		6		10	6	18			9	3	11	4	1	6	2	17			
アフリカ地域																					
ベナン	研修員	( 2.6) 1									1										
ブルンディ	研修員	( 11.6) 3						2					1								
カメルーン	研修員	( 2.6) 1									1										
中央アフリカ	研修員	( 6.1) 1			1																
コモロ	研修員	( 4.5) 2									2										
エチオピア	研修員	( 15.9) 3				1		2													
ガンビア	研修員	( 11.3) 2									1		1								



継続分

90年 4月10日現在 (単位:人)

地域名	形態 (長短期別)	合計 (延年月) 人数	計画・行政		公共・公益事業				農林・水産				鉱工業		エネルギー	商業・観光		人的資源		保健医療	社会福祉	その他
			開発計画	行政	公益事業	運輸交通	社会基盤	通信・放送	農業	畜産	林業	水産	鉱業	工業		商業・貿易	観光	人的資源	科学・文化			
ガーナ	研修員	(45.0) 5																				
ギニア	研修員	(6.9) 1								1											4	
象牙海岸	研修員	(6.9) 1								1												
ケニア	研修員	(97.3) 21								3												
リベリア	研修員	(6.9) 1								1									11		7	
マダガスカル	研修員	(22.5) 7				3				1			3									
マラウイ	研修員	(10.4) 2								1												
マリ	研修員	(17.4) 3								3												
モーリシャス	研修員	(10.4) 2																				
ニジェール	研修員	(13.8) 2									2											
ナイジェリア	研修員	(17.3) 4								2												
ルワンダ	研修員	(10.7) 4								1			1						1		1	
サントメ・プリンシペ	研修員	(2.6) 1								1	3											
セネガル	研修員	(43.9) 6																				
セイシェル	研修員	(9.9) 2								1									5			
													1		1							

継続分

90年 4月10日現在 (単位:人)

地域名		合計 (延人月) 人数	計画・行政		公共・公益事業				農林・水産				鉱工業		エネルギー	商業・観光		人的資源		保健医療	社会福祉	その他
国名	形態 (長期短期)		開発計画	行政	公益事業	運輸交通	社会基盤	通信・放送	農業	畜産	林業	水産	鉱業	工業		商業・貿易	観光	人的資源	科学・文化			
シエラ・レオネ	研修員	( 10.7) 2						1											1			
ソマリア	研修員	( 5.2) 2									2											
タンザニア	研修員	( 64.4) 14		1		2		5			1		3					1	1			
ザイール	研修員	( 8.8) 5				1					1							1	2			
ザンビア	研修員	( 27.8) 4																3	1			
アフリカ地域合計	研修員	( 493.4) 102		1	4	4		27	5		16		6					22	17			
中南米地域																						
アンティグワ	研修員	( 2.6) 1									1											
アルゼンティン	研修員	( 38.4) 9				1		2			1		2	1					2			
ボリビア	研修員	( 22.3) 8			2			1	1			2							2			
ブラジル	研修員	( 139.3) 31	1			3		7			2	1	6	1				1	1	8		
チリ	研修員	( 5.6) 2									1								1			
コロンビア	研修員	( 32.1) 8				1				1	4		1						1			
コスタ・リカ	研修員	( 11.8) 5						1			4											
キューバ	研修員	( 6.9) 2									2											

継続分

90年 4月10日現在 (単位:人)

地域名		合計 (延人月) 人数	計画・行政		公共・公益事業				農林・水産				紙工業		エネルギー	商業・観光		人的資源		保健医療	社会福祉	その他
国名	形態 (長短期別)		開発計画	行政	公益事業	運輸交通	社会基盤	通信・放送	農業	畜産	林業	水産	紙業	工業		商業・貿易	観光	人的資源	科学・文化			
ドミニカ共和国	研修員	( 5.2) 1							1													
エクアドル	研修員	( 13.1) 7				1					2	1									3	
エル・サルヴァドル	研修員	( 4.0) 1				1																
グアテマラ	研修員	( 21.3) 5							1			2						1			1	
ガイアナ	研修員	( 4.2) 1																			1	
ホンデュラス	研修員	( 1.0) 2																			1	
ジャマイカ	研修員	( 3.8) 1																			1	
メキシコ	研修員	( 206.7) 29		1		1		2	2			7	2	4	1	4		1		4		
ニカラグア	研修員	( 15.9) 3							1			1								1		
パナマ	研修員	( 8.3) 7			1							2						3		1		
パラグアイ	研修員	( 65.5) 14		2					2	2	3			1						4		
ペルー	研修員	( 122.8) 25		1					7			5	1	1				3	1	4		
スリナム	研修員	( 4.8) 1										1										
トリニダード・トバゴ	研修員	( 6.9) 1							1													
ウルグアイ	研修員	( 10.9) 3							1												2	

継続分

90年 4月10日現在 (単位:人)

地域名	形態 (長短期別)	合計 (延人月) 人数	計画・行政		公共・公益事業				農林・水産				紙工業		エネルギー	商業・観光		人的資源		保健医療	社会福祉	その他
			開発計画	行政	公益事業	運輸交通	社会基盤	通信・放送	農業	畜産	林業	水産	紙業	工業		商業・貿易	観光	人的資源	科学・文化			
ヴェネズエラ	研修員	( 3.1) 1																	1			
中南米地域合計	研修員	( 756.5) 166	1	4	3	8		2	29	3	6	34	6	15	3	4		9	3	36		
オセアニア地域																						
バブア・ニューギニア	研修員	( 11.6) 5					1					2							2			
キリバス	研修員	( 2.6) 1										1										
ミクロネシア	研修員	( 7.8) 1							1													
パラオ	研修員	( 2.1) 1										1										
オセアニア地域合計	研修員	( 24.1) 8					1		1			4						2				
ヨーロッパ地域等																						
ギリシャ	研修員	( 4.0) 1				1																
ポルトガル	研修員	( 2.6) 1										1										
ユーゴスラヴィア	研修員	( 14.6) 5				1						2								2		
ヨーロッパ地域等合計	研修員	( 21.2) 7				2						3								2		
世界小計	研修員	( 3,381.9) 774	6	18	7	35	11	10	171	15	16	87	40	81	15	11	1	90	20	140		
一般技術研修員合計	研修員	( 3,381.9) 774	6	18	7	35	11	10	171	15	16	87	40	81	15	11	1	90	20	140		

○継続分

研修員受入事業

研修員受入

技術研修員

一般研修員

政府一般要請研修員

90年 4月10日現在 (単位:人)

地域名		合計 (延人月) 人数	計画・行政		公共・公益事業				農林・水産				紙工業		エネルギー	商業・観光		人的資源		保健医療	社会福祉	その他
国名	形態 (長短期別)		開発計画	行政	公益事業	運輸交通	社会基盤	通信・放送	農業	畜産	林業	水産	紙業	工業		商業・貿易	観光	人的資源	科学・文化			
アジア地域																						
大韓民国	研修員	( 11.6) 3		1					2													
シンガポール	研修員	( 36.9) 3															3					
アジア地域合計		( 48.5) 6		1					2								3					
世界小計		( 48.5) 6		1					2								3					
政府一般要請研修員合計		( 48.5) 6		1					2								3					

○継続分

研修員受入事業

研修員受入

技術研修員

一般研修員

第三国研修員

90年 4月10日現在 (単位:人)

地 域 名	形 態 (長短期別)	合 計 (延人月) 人 数	計画・行政		公 共 ・ 公 益 事 業				農 林 ・ 水 産				鉱 工 業		エ ネ ル ギ ー	商 業 ・ 観 光		人 的 資 源		保 健 医 療	社 会 福 祉	そ の 他	
			開 発 計 画	行 政	公 益 事 業	運 輸 交 通	社 会 基 盤	通 信 ・ 放 送	農 業	畜 産	林 業	水 産	鉱 業	工 業		商 業 ・ 貿 易	観 光	人 的 資 源	科 学 ・ 文 化				
アジア地域																							
バングラデシュ	研修員	( 9.0) 3																				3	
ミャンマー連邦	研修員	( 3.7) 2							1													1	
中国	研修員	( 8.8) 6							4													2	
インドネシア	研修員	( 24.8) 11		1					2		3				2							3	
マレーシア	研修員	( 14.2) 13							2		1				9							1	
ネパール	研修員	( 14.3) 3													2								
パキスタン	研修員	( 1.0) 1													1								
フィリピン	研修員	( 5.0) 6							2		2				2								
スリ・ランカ	研修員	( 3.6) 4									2				2								
タイ	研修員	( 15.1) 8							3						1							4	
アジア地域合計	研修員	( 99.5) 57		1				1	14		8				19							14	
中近東地域																							
エジプト	研修員	( 12.3) 1																					
イラン	研修員	( 0.7) 1							1														

継続分

90年 4月10日現在 (単位:人)

地域名		合計 (延人月) 人数	計画・行政		公共・公益事業				農林・水産				鉱工業		エネルギー	商業・観光		人的資源		保健医療	社会福祉	その他
国名	形態 (長短期別)		開発計画	行政	公益事業	運輸交通	社会基盤	通信・放送	農業	畜産	林業	水産	鉱業	工業		商業・貿易	観光	人的資源	科学・文化			
中近東地域合計		( 13.0) 2						1	1													
アフリカ地域																						
ベナン	研修員	( 0.6) 2																			2	
中央アフリカ	研修員	( 0.3) 1																			1	
ガーナ	研修員	( 12.3) 1																			1	
ギニア	研修員	( 0.3) 1																			1	
象牙海岸	研修員	( 0.3) 1																			1	
ケニア	研修員	( 38.2) 5						2				3										
マリ	研修員	( 0.3) 1																			1	
ニジェール	研修員	( 0.3) 1																			1	
タンザニア	研修員	( 4.8) 2					1					1										
トーゴ	研修員	( 0.3) 1																			1	
ブルキナ・ファソ	研修員	( 0.3) 1																			1	
アフリカ地域合計		( 58.0) 17					1	2				4									10	
中南米地域																						

継続分

90年 4月10日現在 (単位:人)

地域名		合計 (延人月) 人数	計画・行政		公共・公益事業				農林・水産				紙工業		エネルギー	商業・観光		人的資源		保健医療	社会福祉	その他
国名	形態 (長短期別)		開発計画	行政	公益事業	運輸交通	社会基盤	通信・放送	農業	畜産	林業	水産	紙業	工業		商業・貿易	観光	人的資源	科学・文化			
アルゼンティン	研修員	( 7.1) 4		3																		
ブラジル	研修員	( 11.9) 14		7										7								
コロンビア	研修員	( 3.2) 2		2																		
コスタ・リカ	研修員	( 3.2) 2		2																		
エクアドル	研修員	( 4.8) 3		3																		
メキシコ	研修員	( 4.8) 3		3																		
パラグアイ	研修員	( 3.2) 2		2																		
ウルグアイ	研修員	( 4.8) 3		3																		
中南米地域合計	研修員	( 43.0) 53		25						1				7								
オセアニア地域																						
フィジー	研修員	( 1.0) 1												1								
西サモア	研修員	( 1.4) 2						2														
オセアニア地域合計	研修員	( 2.4) 3						2						1								
世界小計	研修員	( 215.9) 112		26		1	3	17	1	1	12		27								24	
第三国研修員合計	研修員	( 215.9) 112		26		1	3	17	1	1	12		27								24	



継続分

90年 4月10日現在 (単位:人)

地 域 名 形 態 (長短期別)		合 計 (延人月) 人 数	計画・行政		公共・公益事業				農 林・水 産				紙 工 業		エ ネ ル ギ ー	商 業・観 光		人 的 資 源		保 健 医 療	社 会 福 祉	そ の 他	
			開 発 計 画	行 政	公 益 事 業	運 輸 交 通	社 会 基 盤	通 信 ・ 放 送	農 業	畜 産	林 業	水 産	紙 業	工 業		商 業 ・ 貿 易	観 光	人 的 資 源	科 学 ・ 文 化				
一般研修員合計	研修員	3,646.3) 892	6	45	7	36	14	27	174	16	28	87	40	108	15	11	1	93	20	164			

○継続分

研修員受入事業

研修員受入

技術研修員

国際機関研修員

国際機関(国別)

90年 4月10日現在 (単位:人)

地域名		合計 (延人月) 人数	計画・行政		公共・公益事業				農林・水産				鉱工業		エネルギー	商業・観光		人的資源		保健医療	社会福祉	その他
国名	形態 (長短期別)		開発計画	行政	公益事業	運輸交通	社会基盤	通信・放送	農業	畜産	林業	水産	鉱業	工業		商業・貿易	観光	人的資源	科学・文化			
アジア地域																						
中国	研修員	( 93.1) 17												3				1			13	
インド	研修員	( 8.0) 2												2								
インドネシア	研修員	( 5.0) 1																				
大韓民国	研修員	( 10.4) 5										1							1		1	2
モンゴル	研修員	( 5.4) 2										1									1	
ネパール	研修員	( 0.2) 1																			1	
フィリピン	研修員	( 2.1) 1																				
タイ	研修員	( 11.7) 3																				
アジア地域合計	研修員	( 135.9) 32										2		4		5	1		1	1	16	2
中近東地域																						
ジョルダン	研修員	( 37.2) 12																				
中近東地域合計	研修員	( 37.2) 12																				
国際機関合計	研修員	( 173.1) 44										2		4		5	1		13	1	16	2
国際機関研修員合計	研修員	( 173.1) 44										2		4		5	1		13	1	16	2

継続分

90年 4月10日現在 (単位:人)

地域名		合計 (延人月) 人数	計画・行政		公共・公益事業				農・林・水産				紙工業		エネルギー	商業・観光		人的資源		保健医療	社会福祉	その他
国名	形態 (長短期別)		開発 計画	行政	公益 事業	運輸 交通	社会 福祉	通信・ 放送	農 業	畜 産	林 業	水 産	紙 業	工 業		商 業・ 貿易	観 光	人的 資源	科学・ 文化			
技術研修員合計	研修員	( 3,819.4) 936	6	45	7	36	14	27	176	16	28	91	40	113	16	11	1	106	21	180	2	
研修員受入合計	研修員	( 3,819.4) 936	6	45	7	36	14	27	176	16	28	91	40	113	16	11	1	106	21	180	2	

○ 継続分

研修員受入事業

カウンターパート分

90年 4月10日現在 (単位:人)

地域名		合計 (延人月) 人数	計画・行政		公共・公益事業				農林・水産				鉱工業		エネルギー	商業・観光		人的資源		保健医療	社会福祉	その他
国名	形態 (長短期別)		開発計画	行政	公益事業	運輸交通	社会施設	通信・放送	農産	畜産	林業	水産	鉱業	工業		商業・貿易	観光	人的資源	科学・文化			
アジア地域																						
バングラデシュ	研修員	( 32.0) 4							4													
中国	研修員	( 182.7) 41						2	1	8	1	4	4	1							20	
インドネシア	研修員	( 146.2) 41	3			2		2	7	3	5		3	4	3	1		5			3	
大韓民国	研修員	( 5.1) 3																			3	
マレーシア	研修員	( 23.5) 10		3						2	1	2						1				
ネパール	研修員	( 36.0) 10							4					1		1		2			2	
パキスタン	研修員	( 7.5) 6											2								4	
フィリピン	研修員	( 56.4) 15							4			2				4		2			3	
シンガポール	研修員	( 2.4) 3	1															2				
スリ・ランカ	研修員	( 57.1) 10							3									2			5	
タイ	研修員	( 121.6) 26	1	1					1	1		3		6	1			4			8	
アジア地域合計	研修員	( 670.5) 169	5	4		2	2	4	31	7	10	7	9	12	4	6		18			48	
中近東地域																						
エジプト	研修員	( 19.3) 6																1			5	

継続分

90年 4月10日現在 (単位:人)

地 域 名	形 態 (長短期別)	合 計 (延人月) 人 数	計画・行政		公 共 ・ 公 益 事 業				農 林 ・ 水 産				紙 工 業		エ ネ ル ギ ー	商 業 ・ 観 光		人 的 資 源		保 護 医 療	社 会 福 祉	そ の 他	
			開 発 計 画	行 政	公 益 事 業	運 輸 交 通	社 会 基 盤	通 信 ・ 放 送	農 業	畜 産	林 業	水 産	紙 業	工 業		商 業 ・ 貿 易	観 光	人 的 資 源	科 学 ・ 文 化				
ジョルダン	研修員	( 0.9) 1					1																
モロッコ	研修員	( 0.6) 2					2																
サウディ・アラビア	研修員	( 35.6) 9		5										3		1							
シリア	研修員	( 5.0) 4									1	1	2										
トルコ	研修員	( 2.3) 6							2						1			3					
アラブ首長国連邦	研修員	( 1.1) 1													1								
中近東地域合計	研修員	( 64.8) 29		5			3		2		1	1	5	2	1		3	1	5				
アフリカ地域																							
ブルンディ	研修員	( 2.0) 1												1									
中央アフリカ	研修員	( 6.1) 1			1																		
ガーナ	研修員	( 37.2) 4																			4		
ケニア	研修員	( 75.6) 16							2									9		5			
マダガスカル	研修員	( 15.6) 6			3						3												
モーリシャス	研修員	( 5.2) 1								1													
ニジェール	研修員	( 6.9) 1							1														

継続分

90年 4月10日現在 (単位:人)

地域名		合計 (延人月) 人数	計画・行政		公共・公益事業				農林・水産				鉱工業		エネルギー	商業・観光		人的資源		保健医療	社会福祉	その他
国名	形態 (長短期別)		開発計画	行政	公益事業	運輸交通	社会福祉	通信・放送	農業	畜産	林業	水産	鉱業	工業		商業・貿易	観光	人的資源	科学・文化			
セネガル	研修員	( 41.0) 4																4				
セイシェル	研修員	( 9.9) 2									1		1									
タンザニア	研修員	( 25.6) 6				1			2				3									
ザイール	研修員	( 2.8) 3									1									2		
ザンビア	研修員	( 27.8) 4																3		1		
アフリカ地域合計	研修員	( 255.7) 49			4	1			5	1	5		5					16		12		
中南米地域																						
アルゼンティン	研修員	( 10.1) 2							1											1		
ボリビア	研修員	( 5.9) 5			2					1										2		
ブラジル	研修員	( 29.8) 8	1						3				1					1		2		
コロンビア	研修員	( 6.9) 2									1									1		
コスタ・リカ	研修員	( 0.2) 2										2										
ドミニカ共和国	研修員	( 5.2) 1							1													
エクアドル	研修員	( 4.3) 5									2									3		
グアテマラ	研修員	( 4.8) 1									1											

継続分

90年 4月10日現在 (単位:人)

地域名		合計 (延人月) 人数	計画・行政		公共・公益事業					農林・水産				鉱工業		エネルギー	商業・観光		人的資源		保健医療	社会福祉	その他
国名	形態 (長短期別)		開発 計画	行政	公益 事業	運輸 交通	社会 福祉	通信・ 放送	農 業	畜 産	林 業	水 産	鉱 業	工 業	商 業・ 貿易		観 光	人的 資源	科学・ 文化				
ホンデュラス	研修員	( 1.0) 2							2														
パナマ	研修員	( 4.9) 5			1							1							3				
パラグアイ	研修員	( 49.8) 11		2					1	1	3										4		
ペルー	研修員	( 52.3) 9							3			3							3				
ウルグアイ	研修員	( 9.1) 2							1												1		
中南米地域合計	研修員	( 184.3) 55	1	2	3				12	2	6	7		1					7		14		
オセアニア地域																							
バブア・ニューギニア	研修員	( 0.2) 1						1															
オセアニア地域合計	研修員	( 0.2) 1						1															
世界小計	研修員	( 1,175.5) 303	6	11	7	3	6	4	50	10	16	20	10	23	6	7			44	1	79		
一般技術研修員合計	研修員	( 1,175.5) 303	6	11	7	3	6	4	50	10	16	20	10	23	6	7			44	1	79		
一般研修員合計	研修員	( 1,175.5) 303	6	11	7	3	6	4	50	10	16	20	10	23	6	7			44	1	79		
技術研修員合計	研修員	( 1,175.5) 303	6	11	7	3	6	4	50	10	16	20	10	23	6	7			44	1	79		
研修員受入合計	研修員	( 1,175.5) 303	6	11	7	3	6	4	50	10	16	20	10	23	6	7			44	1	79		
研修員受入事業合計	研修員	( 1,175.5) 303	6	11	7	3	6	4	50	10	16	20	10	23	6	7			44	1	79		

繼續分

90年 4月10日現在 (單位:人)

地 域 名		合 計 (延人月) 人 數	計 画・行 政		公 共・公 益 事 業				農 林・水 産				紙 工 業		エ ネ ル ギ ー	商 業・観 光		人 的 資 源		保 健 医 療	社 会 福 祉	そ の 他
国 名	形 態 (長短期別)		開 発 計 画	行 政	公 益 事 業	運 輸 交 通	社 会 基 盤	通 信・放 送	農 業	畜 産	林 業	水 産	紙 業	工 業		商 業・貿 易	観 光	人 的 資 源	科 学・文 化			
全事業合計	研修員	1,175.5 303	6	11	7	3	6	4	50	10	16	20	10	23	6	7	44	1	79			



○新規分

研修員受入事業

研修員受入

技術研修員

b. 事業・形態分類・地域・国・形態・分野別

一般研修員

一般技術研修員

90年 4月10日現在 (単位:人)

地域名	形態 (長短期別)	合計 (延人月) 人数	計画・行政		公共・公益事業				農林・水産				鉱工業		エネルギー	商業・観光		人的資源		保健医療	社会福祉	その他
			開発計画	行政	公益事業	運輸交通	社会基盤	通信・放送	農業	畜産	林業	水産	鉱業	工業		商業・貿易	観光	人的資源	科学・文化			
アジア地域																						
バングラデシュ	研修員	276.5) 104	3	7		9	10	2	26	1		4		10	7	3		1	1	20		
ブータン	研修員	26.1) 7		1					1					2		1		1		1		
ミャンマー連邦	研修員	4.6) 4		1					1											2		
カンボディア	研修員	27.7) 9	2	2			2											1		2		
中国	研修員	517.7) 249	1	20	5	24	3	7	34	13	6	8	8	21	5	32	1	19	2	40		
インド	研修員	186.4) 72	1	15	1	9	4	6	10	1		1	1	6	2	1		2		9	3	
インドネシア	研修員	1,050.4) 436	5	60	13	44	21	29	55	13	11	12	13	46	14	10	2	30	9	36	13	
大韓民国	研修員	512.1) 168		18		4	9	4	6			4	4	82	4	4	1	7	2	17	2	
ラオス	研修員	25.7) 15	3	1	1	3		1	2					2						2		
マレーシア	研修員	1,257.1) 356	4	55	2	36	37	4	24	8	10	7	4	82	3	16	21	13	8	13	9	
モルディヴ	研修員	18.5) 8		2				4						1			1					
モンゴル	研修員	30.0) 11		2				1						1	4		3					
ネパール	研修員	231.4) 92	3	10	5	2	1	10	21		1	1		5	3	3	1	5		19	2	
パキスタン	研修員	225.0) 81	1	12	1	6	5	3	14					2	13	4	2	1	5	1	11	

新規分

90年 4月10日現在 (単位:人)

地域名		合計 (延人月) 人数	計画・行政		公共・公益事業				農・林・水産				鉱工業		エネルギー	商業・観光		人的資源		保健医療	社会福祉	その他
国名	形態 (長短期別)		開発計画	行政	公益事業	運輸交通	社会福祉	通信・放送	農業	畜産	林業	水産	鉱業	工業		商業・貿易	観光	人的資源	科学・文化			
フィリピン	研修員	( 990.6) 335	2	56	1	26	19	8	45	1	6	8	7	51	15	10	1	30	3	33	13	
シンガポール	研修員	( 242.9) 84	1	18	1	2	8	3	2			1		21		4		11		5	7	
スリ・ランカ	研修員	( 296.2) 125	1	21		6	4	15	18		1	5		3	2	1		20	1	22	5	
タイ	研修員	( 1,202.9) 452	12	70	11	27	18	27	61	10	5	12	8	58	20	7	1	37	11	46	11	
ヴェトナム	研修員	( 8.1) 2		1																1		
ブルネイ	研修員	( 45.1) 20		4			1	1			2			5		4		3				
香港	研修員	( 73.7) 35		10		1	2			1				8		2				6	5	
アジア地域合計	研修員	( 7,248.7) 2,665	39	386	41	199	144	125	320	48	42	63	50	418	79	103	30	182	41	285	70	
中近東地域																						
アルジェリア	研修員	( 45.6) 21			1	8	1	3	2					2			1	3				
バハレーン	研修員	( 9.8) 9	1			2	1					1		1				3				
エジプト	研修員	( 440.2) 167	2	21	3	23	13	14	22			5	1	31	1	1	1	10		18	1	
イラン	研修員	( 133.7) 46		5		7	7	3	4	2		1	2	7	2				1	4	1	
イラク	研修員	( 171.9) 56	1	8	1	2	4	6	4					21	2			1		5	1	
ジョルダン	研修員	( 67.6) 32		7	2		1	9		1					8			1		2	1	

新規分

90年 4月10日現在 (単位:人)

地域名		合計 (延人月) 人数	計画・行政		公共・公益事業				農林・水産				鉱工業		エネルギー	商業・観光		人的資源		保健医療	社会福祉	その他
国名	形態 (長短期別)		開発 計画	行政	公益 事業	運輸 交通	社会 基盤	通信・ 放送	農 業	畜 産	林 業	水 産	鉱 業	工 業		商 業・ 貿易	観 光	人的 資源	科学・ 文化			
クウェイト	研修員	( 22.0) 10					9						1									
レバノン	研修員	( 2.7) 2		1									1									
モロッコ	研修員	( 40.8) 26		2			5	2	3			8	4	1								1
オマーン	研修員	( 15.0) 10	2	2		1		2			1		2									
カタール	研修員	( 9.9) 5	1				2				2											
サウディ・アラビア	研修員	( 119.5) 52		15	2	3	4	10	2					5			8	1	2			
スーダン	研修員	( 149.3) 40	2	4	2	5		4	6	1	1					8		7				
シリア	研修員	( 47.2) 19	1	4			1	1	1		1		9									1
チュニジア	研修員	( 29.7) 15		3		1	2		2		1		2	1					2			
トルコ	研修員	( 262.4) 92		14	3	7	3	2	6			1	3	19	7	1	1	10	1	11	3	
イエメン	研修員	( 35.6) 18	1	1	3	2	2	5														4
南イエメン	研修員	( 12.0) 7			2			2				3										
アラブ首長国連邦	研修員	( 2.9) 2												1	1							
中近東地域合計	研修員	( 1,617.8) 629	11	87	19	61	44	72	54	4	2	24	10	103	22	2	3	44	3	55	9	
アフリカ地域																						

新規分

90年 4月10日現在 (単位:人)

地 域 名	形 態 (長短期別)	合 計 (延人月) 人 数	計画・行政		公 共 ・ 公 益 事 業				農 林 ・ 水 産				紙 工 業		エ ネ ル ギ ー	商 業 ・ 観 光		人 的 資 源		保 健 医 療	社 会 福 祉	そ の 他	
			開 発 計 画	行 政	公 益 事 業	運 輸 交 通	社 会 基 盤	通 信 ・ 放 送	農 業	畜 産	林 業	水 産	紙 業	工 業		商 業 ・ 貿 易	観 光	人 的 資 源	科 学 ・ 文 化				
ベナン	研修員	( 19.8) 7	1		1			1			1	2		1									
ボツワナ	研修員	( 4.2) 3		1			1			1													
ブルンディ	研修員	( 19.8) 8	1	1			2			3				1									
カメルーン	研修員	( 15.0) 8	1							2	1		3		1								
カーボ・ヴェルデ	研修員	( 1.9) 1						1															
中央アフリカ	研修員	( 26.6) 9			1	1	1			2				1							3		
チャード	研修員	( 5.8) 1									1												
コモロ	研修員	( 9.2) 2										2											
コンゴ	研修員	( 5.3) 2												2									
ジブティ	研修員	( 6.5) 5	1											2	1						1		
赤道ギニア	研修員	( 5.3) 1											1										
エチオピア	研修員	( 59.9) 23		2	2		2	8	3		1			1	1						3		
ガボン	研修員	( 7.6) 5												2									
ガンビア	研修員	( 12.6) 4					1					1		1	1								
ガーナ	研修員	( 162.2) 45	4	5			1	3	4	5	1			9	1				5		6	1	

新規分

90年 4月10日現在 (単位:人)

地域名		合計 (延人月) 人数	計画・行政		公共・公益事業				農林・水産				紙工業		エネルギー	商業・観光		人的資源		保健医療	社会福祉	その他
国名	形態 (長短期別)		開発計画	行政	公益事業	運輸交通	社会基盤	通信・放送	農業	畜産	林業	水産	紙業	工業		商業・貿易	観光	人的資源	科学・文化			
ギニア	研修員	(28.7) 12	2				4	2	1		1			1					1			
ギニア・ビサウ	研修員	(13.2) 3						2			1											
象牙海岸	研修員	(48.0) 19		4			2	5					2		2				4			
ケニア	研修員	(312.4) 122		26	3	4	13	10	13	1	5	1	8	2	1	1	15		16	3		
リベリア	研修員	(47.5) 17		2			1		3		2		1		1		3		3	1		
マダガスカル	研修員	(25.7) 11	1				2		3		1		1	3								
マラウイ	研修員	(49.3) 16	1	1		3		4	2	1			2	1					1			
マリ	研修員	(14.4) 7	1						4				2									
モーリタニア	研修員	(0.9) 1																	1			
モーリシャス	研修員	(9.1) 6	1		1						2		1			1						
モザンビーク	研修員	(3.0) 1				1																
ニジェール	研修員	(31.7) 14	1	1			1		5			1	4	1								
ナイジェリア	研修員	(67.2) 33	2	8	2	1	2	2	7		1	2	2	1					3			
ルワンダ	研修員	(36.8) 17			1			7	1	3		1	2									
サントメ・プリンシペ	研修員	(8.6) 3									3											

新規分

90年 4月10日現在 (単位:人)

地域名		合計 (延年月) 人数	計画・行政		公共・公益事業				農林・水産				鉱工業		エネルギー	商業・観光		人的資源		保健医療	社会福祉	その他
国名	形態 (長短期別)		開発 計画	行政	公益 事業	運輸 交通	社会 基盤	通信・ 放送	農 業	畜 産	林 業	水 産	鉱 業	工 業		商業・ 貿易	観 光	人的 資源	科学・ 文化			
セネガル	研修員	(46.5) 18			1		2	1	4		3	1						4	1	1		
セイシェル	研修員	(16.8) 5	1					1				2								1		
シエラ・レオーネ	研修員	(30.2) 11		4		1	1	1	2				1	1								
ソマリア	研修員	(20.9) 6		1				1				3									1	
スワジランド	研修員	(6.4) 4		1				1	1									1				
タンザニア	研修員	(249.6) 84	2	5	2	12	5	7	17	1	4	2		16	3	2	1	1		4		
トーゴ	研修員	(6.4) 4			1							1		2								
ウガンダ	研修員	(20.3) 10					2	1		1				3						2	1	
ブルキナ・ファソ	研修員	(6.8) 3						1	1					1								
ザイール	研修員	(82.3) 20			2	5	1	1	1			1	1	2				5		1		
ザンビア	研修員	(118.4) 39	2	2	2		1	1	4	6	1		1	5				9		5		
ジンバブエ	研修員	(21.3) 13	1	1			1	5	1				1							2	1	
アフリカ地域合計	研修員	(1,684.1) 621	23	65	19	32	41	65	92	19	19	29	8	76	15	5	3	43	1	59	7	
中南米地域																						
アルゼンティン	研修員	(253.9) 94	2	19		11	2	4	5	5		4	1	19	5	2			4	11		

新規分

90年 4月10日現在 (単位:人)

地域名		合計 (延人月) 人数	計画・行政		公共・公益事業				農林・水産				鉱工業		エネルギー	商業・観光		人的資源		保健医療	社会福祉	その他
国名	形態 (長短期別)		開発計画	行政	公益事業	運輸交通	社会基盤	通信・放送	農業	畜産	林業	水産	鉱業	工業		商業・貿易	観光	人的資源	科学・文化			
バハマ	研修員	( 2.1) 1															1					
バルバドス	研修員	( 1.1) 1																			1	
ベリーズ	研修員	( 5.3) 2		1							1											
ボリビア	研修員	(131.9) 47		4		6	1	3	7	5	1	1	5		1			1			12	
ブラジル	研修員	(593.5) 216	5	34	3	17	10	6	26	2	4	6	9	30	9	2		6	6		37	4
チリ	研修員	(159.9) 76	1	10		5	4	12	4	3	2	7	6	5		5					10	2
コロンビア	研修員	(135.5) 62	2	8		1	5	3	5	3	3	3		9	5			2			12	1
コスタ・リカ	研修員	( 69.4) 24	1	4		2	4		1			1		1	3						6	1
キューバ	研修員	( 29.0) 10					2		1			3	1	1			1				1	
ドミニカ	研修員	( 0.8) 1																			1	
ドミニカ共和国	研修員	( 62.7) 24				1	1	2	7		1	2		3	1	1	1	1			3	
エクアドル	研修員	( 49.6) 25	1	1		3	1	4	3		1	2	2	1	1			1			4	
エル・サルヴァドル	研修員	(10.6) 4					1								1						2	
グレナダ	研修員	( 1.1) 1																			1	
グアテマラ	研修員	( 55.2) 24	1	2	1	2		3	2		1	2	1	2	3			2			2	

新規分

90年 4月10日現在 (単位:人)

地 域 名	形 態 (長短期別)	合 計 (延人月) 人 数	計画・行政		公 共 ・ 公 益 事 業				農 林 ・ 水 産				紙 工 業		エ ネ ル ギ ー	商 業 ・ 観 光		人 的 資 源		保 健 医 療	社 会 福 祉	そ の 他	
			開 発 計 画	行 政	公 益 事 業	運 輸 交 通	社 会 基 盤	通 信 ・ 放 送	農 業	畜 産	林 業	水 産	紙 業	工 業		商 業 ・ 貿 易	観 光	人 的 資 源	科 学 ・ 文 化				
ガイアナ	研修員	( 4.4) 3		1				1							1								
ハイティ	研修員	( 13.3) 7							1		1				2						2	1	
ホンデュラス	研修員	( 52.9) 31	4	3	1			6	7	1				3					1		4	1	
ジャマイカ	研修員	( 16.6) 6	1	2	1								1								1		
メキシコ	研修員	( 309.5) 132	1	20	1	13	5	15	4				9	8	15	12	6	1	8	1	12	1	
ニカラグア	研修員	( 38.2) 11				2	1		1	1			3			1					2		
パナマ	研修員	( 63.2) 20				4	1	5	1				1	1	1				4		2		
パラグアイ	研修員	( 208.0) 68	3	10		3	2	9	8	3	3				6	3	1		3		13	1	
ペルー	研修員	( 318.8) 115		12	2	15	10	18	10				13	5	10	4	4		1	2	9		
セント・クリストファー・ネイビス	研修員	( 7.6) 2			1								1										
セント・ルシア	研修員	( 2.0) 1													1								
セント・ヴィンセント	研修員	( 7.8) 2						1					1										
トリニダード・トバゴ	研修員	( 23.8) 8		1					3				1		3								
ウルグアイ	研修員	( 64.7) 30		1		2			2	5	4	1			3						8	4	
ヴェネズエラ	研修員	( 59.4) 29	2	2		1	9	4							3		1	1	3	1	2		



新規分

90年 4月10日現在 (単位:人)

地域名	形態 (長短期別)	合計 (延人月) 人数	計画・行政		公共・公益事業				農林・水産				鉱工業		エネルギー	商業・観光		人的資源		保健医療	社会福祉	その他
			開発計画	行政	公益事業	運輸交通	社会福祉	通信・放送	農業	畜産	林業	水産	鉱業	工業		商業・貿易	観光	人的資源	科学・文化			
中南米地域合計	研修員	( 2,751.8) 1,077	24	135	10	88	60	96	98	28	20	63	39	118	50	22	5	33	14	158	16	
オセアニア地域																						
クック諸島(ニ)	研修員	( 6.4) 1		1																		
フィジー	研修員	( 102.0) 38		8		5	7	3	6			2		1		1		2		1	2	
バブア・ニューギニア	研修員	( 108.8) 47	1	10		4	5	5	2		5	4		3		1	1	1	1	4		
トンガ	研修員	( 13.2) 5		1					1	1		1				1						
西サモア	研修員	( 27.5) 10		1		1		6				1				1						
キリバス	研修員	( 17.6) 7				2		1				1	1			1					1	
トゥヴァル	研修員	( 2.0) 2										2										
ソロモン諸島	研修員	( 10.6) 7	1	1		1		1												3		
ミクロネシア	研修員	( 14.9) 5				1			1							1		1		1		
ヴァヌアツ	研修員	( 7.9) 2		1		1																
マーシャル	研修員	( 7.2) 3		1		2																
パラオ	研修員	( 9.0) 3										3										
オセアニア地域合計	研修員	( 327.1) 130	2	24		17	12	16	10	1	5	14	1	4		6	1	4	1	9	3	

新規分

90年 4月10日現在 (単位:人)

地域名	形態 (長短期別)	合計 (延人月) 人数	計画・行政		公共・公益事業				農林・水産				紙工業		エネルギー	商業・観光		人的資源		保健医療	社会福祉	その他
			開発計画	行政	公益事業	運輸交通	社会基盤	通信・放送	農業	畜産	林業	水産	紙業	工業		商業・貿易	観光	人的資源	科学・文化			
ヨーロッパ地域等																						
サイプラス	研修員	( 10.0) 3		1	1									1								
ギリシャ	研修員	( 11.4) 5				3											2					
ハンガリー	研修員	( 25.0) 50														50						
マルタ	研修員	( 5.5) 3		1									2									
ポーランド	研修員	( 25.0) 50														50						
ポルトガル	研修員	( 3.1) 1																		1		
ユーゴスラヴィア	研修員	( 20.6) 9		5				1	1					1						1		
ヨーロッパ地域等合計	研修員	( 100.6) 121		7	1	3		1	1					4		100	2			2		
世界小計	研修員	( 13,730.1) 5,243	99	704	90	400	301	375	575	100	88	193	108	723	166	238	44	306	60	568	105	
一般技術研修員合計	研修員	( 13,730.1) 5,243	99	704	90	400	301	375	575	100	88	193	108	723	166	238	44	306	60	568	105	

○新規分

研修員受入事業

研修員受入

技術研修員

一般研修員

政府一般要請研修員

90年 4月10日現在 (単位:人)

地域名	形態 (長短期別)	合計 (延人月) 人数	計画・行政		公共・公益事業				農林・水産				鉱工業		エネルギー	商業・観光		人的資源		保健医療	社会福祉	その他
			開発計画	行政	公益事業	運輸交通	社会基盤	通信・放送	農業	畜産	林業	水産	鉱業	工業		商業・貿易	観光	人的資源	科学・文化			
アジア地域																						
インド	研修員	( 0.4) 2				2																
インドネシア	研修員	( 28.0) 8									8											
大韓民国	研修員	( 13.2) 3		1					2													
マレーシア	研修員	( 0.7) 1											1									
タイ	研修員	( 34.0) 23							15										8			
アジア地域合計	研修員	( 76.3) 37		1		2			17		8		1						8			
中南米地域																						
ブラジル	研修員	( 0.7) 1											1									
中南米地域合計	研修員	( 0.7) 1											1									
世界小計	研修員	( 77.0) 38		1		2			17		8		2						8			
政府一般要請研修員合計	研修員	( 77.0) 38		1		2			17		8		2						8			

○新規分

研修員受入事業

研修員受入

技術研修員

一般研修員

第三国研修員

90年 4月10日現在 (単位:人)

地域名		合計 (延人月) 人数	計画・行政		公共・公益事業				農林・水産				紙工業		エネルギー	商業・観光		人的資源		保健医療	社会福祉	その他
国名	形態 (長短期別)		開発計画	行政	公益事業	運輸交通	社会基盤	通信・放送	農業	畜産	林業	水産	紙業	工業		商業・貿易	観光	人的資源	科学・文化			
アジア地域																						
バングラデシュ	研修員	( 50.2) 25				5		5	3	1					2			4			3	
ブータン	研修員	( 17.5) 6						2	3												1	
ミャンマー連邦	研修員	( 9.3) 7						2	1		2	2										
中国	研修員	( 74.5) 17				1		5							4						7	
インド	研修員	( 10.4) 12						1	2	1	1				4			3				
インドネシア	研修員	( 104.3) 78		11		14	17	3	7	6	2			3	6			5			4	
大韓民国	研修員	( 2.6) 2																			1	
ラオス	研修員	( 0.6) 2													2							
マレーシア	研修員	( 34.3) 42		7		3	3	4	2	12	1			3	5			1			1	
モルディブ	研修員	( 6.7) 5				1		4														
ネパール	研修員	( 15.8) 7				2		4													1	
パキスタン	研修員	( 25.9) 15				5	1	4	1		1							2			1	
フィリピン	研修員	( 106.5) 56		5		5	4	4	2	4	3			3	7			10			9	
シンガポール	研修員	( 20.7) 17		5		3				2				3	4							

新規分

90年 4月10日現在 (単位:人)

地域名	形態 (長期短期)	合計 (延人月) 人数	計画・行政		公共・公益事業				農林・水産				紙工業		エネルギー	商業・観光		人的資源		保健医療	社会福祉	その他
			開発計画	行政	公益事業	運輸交通	社会福祉	通信・放送	農業	畜産	林業	水産	紙業	工業		商業・貿易	観光	人的資源	科学・文化			
スリ・ランカ	研修員	( 50.9) 31		3		5	3	7	4	1	2				2			3		1		
タイ	研修員	( 126.4) 57		5		4	3	4	4	8				6	8			3		12		
ブルネイ	研修員	( 12.7) 9		2		3	1	1	1					1								
香港	研修員	( 2.4) 4													2					2		
アジア地域合計	研修員	( 671.7) 390		38		51	35	51	28	37	11			19	46			31		43		
中近東地域																						
アルジェリア	研修員	( 0.6) 1				1																
エジプト	研修員	( 23.2) 12							2											10		
イラン	研修員	( 1.7) 1						1														
ヨルダン	研修員	( 1.8) 2				2																
スーダン	研修員	( 7.6) 6				1		1						2						2		
チュニジア	研修員	( 0.6) 1				1																
トルコ	研修員	( 0.9) 1				1																
中近東地域合計	研修員	( 36.4) 24				6		2	2					2						12		
アフリカ地域																						

新規分

90年 4月10日現在 (単位:人)

地 域 名	形 態 (長短期別)	合 計 (延人月) 人 数	計画・行政		公 共 ・ 公 益 事 業				農 林 ・ 水 産				鉱 工 業		エ ネ ル ギ ー	商 業 ・ 観 光		人 的 資 源		保 健 医 療	社 会 福 祉	そ の 他	
			開 発 計 画	行 政	公 益 事 業	運 輸 交 通	社 会 基 盤	通 信 ・ 放 送	農 業	畜 産	林 業	水 産	鉱 業	工 業		商 業 ・ 貿 易	観 光	人 的 資 源	科 学 ・ 文 化				
アンゴラ	研修員	( 1.2) 2				2																	
ベナン	研修員	( 0.4) 2																			2		
カメルーン	研修員	( 0.2) 1																			1		
中央アフリカ	研修員	( 0.2) 1																			1		
チャード	研修員	( 0.2) 1																			1		
コモロ	研修員	( 0.6) 1				1																	
エチオピア	研修員	( 6.0) 5				1		2							2								
ガンビア	研修員	( 5.6) 4				1		1													2		
ガーナ	研修員	( 16.3) 7				3		1	2												1		
ギニア	研修員	( 0.8) 2				1															1		
象牙海岸	研修員	( 1.4) 5				1															4		
ケニア	研修員	( 20.0) 11				1		6			1				3								
レソト	研修員	( 2.4) 1						1															
リベリア	研修員	( 8.5) 3						1	1					1									
マダガスカル	研修員	( 5.9) 3				1			1												1		

新規分

90年 4月10日現在 (単位:人)

地域名		合計 (延人月) 人数	計画・行政		公共・公益事業				農林・水産				紙工業		エネルギー	商業・観光		人的資源		保健医療	社会福祉	その他
国名	形態 (長短期別)		開発 計画	行政	公益 事業	運輸 交通	社会 基盤	通信・ 放送	農 業	畜 産	林 業	水 産	紙 業	工 業		商 業・ 貿易	観 光	人的 資源	科学・ 文化			
マラウイ	研修員	(13.6) 4					1	2					1									
マリ	研修員	(5.3) 2						1												1		
モーリシャス	研修員	(0.9) 1				1																
モザンビーク	研修員	(12.9) 5		2			2													1		
ニジェール	研修員	(1.1) 2				1														1		
ナイジェリア	研修員	(3.2) 3				1														2		
サントメ・プリンシペ	研修員	(0.6) 1				1																
セネガル	研修員	(0.8) 2				1														1		
セイシェル	研修員	(1.3) 1																		1		
シエラ・レオーネ	研修員	(5.6) 4				1	1													2		
ソマリア	研修員	(3.7) 2					1													1		
スワジランド	研修員	(2.4) 1					1															
タンザニア	研修員	(13.6) 8				2	1	1					2							2		
トーゴ	研修員	(1.0) 3				1														2		
ウガンダ	研修員	(4.7) 3					1						1							1		

新規分

90年 4月10日現在 (単位:人)

地域名		合計 (延人月) 人数	計画・行政		公共・公益事業				農林・水産				紙工業		エネルギー	商業・観光		人的資源		保健医療	社会福祉	その他
国名	形態 (長短期別)		開発計画	行政	公益事業	運輸交通	社会基盤	通信・放送	農業	畜産	林業	水産	紙業	工業		商業・貿易	観光	人的資源	科学・文化			
ブルキナ・ファソ	研修員	( 5.3) 2							1											1		
ザンビア	研修員	( 17.9) 9							2					1						6		
ジンバブエ	研修員	( 4.4) 4					2													2		
アフリカ地域合計	研修員	( 168.0) 106		2		23		20	11		1			11						38		
中南米地域																						
アルゼンティン	研修員	( 21.5) 16		3		2		4		2		2								3		
ペリーズ	研修員	( 4.8) 2						2														
ボリビア	研修員	( 40.9) 25		3		2		4		2		1	3	6						4		
ブラジル	研修員	( 39.3) 21		8				2				4		3						4		
チリ	研修員	( 25.1) 19				2		5		2		6								4		
コロンビア	研修員	( 29.0) 18		2		3		3		1	1	3		1						4		
コスタ・リカ	研修員	( 46.3) 21		4		4		4			2	1		3						3		
キューバ	研修員	( 18.2) 8						4				1	3									
ドミニカ共和国	研修員	( 25.4) 12		1				2	2		2	1	1	2						1		
エクアドル	研修員	( 38.3) 25		4		3		3		1		4	1	5						4		



新規分

90年 4月10日現在 (単位:人)

地 域 名	形 態 (長短期別)	合 計 (延人月) 人 数	計画・行政		公 共 ・ 公 益 事 業				農 林 ・ 水 産				紙 工 業		エ ネ ル ギ ー	商 業 ・ 観 光		人 的 資 源		保 健 医 療	社 会 福 祉	そ の 他	
			開 発 計 画	行 政	公 益 事 業	運 輸 交 通	社 会 基 盤	通 信 ・ 放 送	農 業	畜 産	林 業	水 産	紙 業	工 業		商 業 ・ 貿 易	観 光	人 的 資 源	科 学 ・ 文 化				
エル・サルヴァドル	研修員	( 20.7) 14		1		3		2		1			1	3							3		
グアテマラ	研修員	( 35.1) 19		1		2		4		2	2	2	2	2							2		
ハイティ	研修員	( 0.9) 1																			1		
ホンデュラス	研修員	( 17.8) 11		1		2		2		1	2	1	1								1		
ジャマイカ	研修員	( 0.5) 1		1																			
メキシコ	研修員	( 62.7) 29		3		7		11			1	1	4								2		
ニカラグア	研修員	( 19.6) 10		1		2		1			3		3										
パナマ	研修員	( 13.7) 6						2			1	2									1		
パラグアイ	研修員	( 18.9) 14		3				3		1		1		3							3		
ペルー	研修員	( 81.1) 51		3		11		13		2		10	4	2							6		
プエルト・リコ	研修員	( 2.7) 1									1												
トリニダード・トバゴ	研修員	( 0.5) 1		1																			
ウルグアイ	研修員	( 16.6) 15						2		2		2		6							3		
ヴェネズエラ	研修員	( 32.7) 19		5		1		4		1		3	1	1							3		
中南米地域合計	研修員	( 612.3) 359		45		44		77		2	18	15	45	24	37						52		

新規分

90年 4月10日現在 (単位:人)

地域名		合計 (延人月) 人数	計画・行政		公共・公益事業				農林・水産				鉱工業		エネルギー	商業・観光		人的資源		保健医療	社会福祉	その他
国名	形態 (長短期別)		開発計画	行政	公益事業	運輸交通	社会福祉	通信・放送	農業	畜産	林業	水産	鉱業	工業		商業・貿易	観光	人的資源	科学・文化			
オセアニア地域																						
クック諸島(ニ)	研修員	( 2.1) 2									1	1										
フィジー	研修員	( 33.9) 24					1	13	2	2	1	2			2						1	
ナウル	研修員	( 0.8) 1										1										
ニウエ	研修員	( 2.6) 2																				
バブア・ニューギニア	研修員	( 25.4) 15				2	2					6			3						2	
トンガ	研修員	( 2.6) 2																				
西サモア	研修員	( 3.0) 2																				
キリバス	研修員	( 2.1) 2																				
トゥヴァル	研修員	( 0.8) 1																				
ソロモン諸島	研修員	( 2.5) 2																				
ミクロネシア	研修員	( 2.6) 2																				
マーシャル	研修員	( 2.9) 3																				
オセアニア地域合計	研修員	( 81.3) 58				2	3	24	2	2	2	15			5						3	
世界小計	研修員	( 1,569.7) 937		85		126	38	174	45	57	29	60	24	69	51				31		148	

新規分

90年 4月10日現在 (単位：人)

地域名		合計 (延人月) 人数	計画・行政		公共・公益事業			農林・水産				紙工業		エネルギー	商業・観光		人的資源		保健医療	社会福祉	その他
			開発計画	行政	公益事業	運輸交通	社会基盤	通信・放送	農業	畜産	林業	水産	紙業		工業	商業・貿易	観光	人的資源			
第三国	研修員合計	( 1,569.7) 937		85		126	38	174	45	57	29	60	24	69	51			31		148	
一般	研修員合計	( 15,376.8) 6,218	99	790	90	528	339	549	637	157	117	261	132	794	217	238	44	345	60	716	105

○新規分

、研修員受入事業

研修員受入

技術研修員

国際機関研修員

国際機関(国別)

90年 4月10日現在 (単位:人)

地域名		合計 (延人月) 人数	計画・行政		公共・公益事業				農林・水産				鉱工業		エネルギー	商業・観光		人的資源		保健医療	社会福祉	その他	
国名	形態 (長短期別)		開発計画	行政	公益事業	運輸交通	社会基盤	通信・放送	農業	畜産	林業	水産	鉱業	工業		商業・貿易	観光	人的資源	科学・文化				
アジア地域																							
バングラデシュ	研修員	( 11.6) 5					1						2	2									
中国	研修員	( 33.4) 51			40				1				3	6						1			
インド	研修員	( 32.0) 16					4						4	1						7			
インドネシア	研修員	( 24.4) 11					1							4						6			
大韓民国	研修員	( 20.4) 17		1					1				1	3						9	1		
マレーシア	研修員	( 11.1) 9					1						3	1						4			
モルディヴ	研修員	( 2.6) 1					1																
モンゴル	研修員	( 1.7) 2								1										1			
パキスタン	研修員	( 0.5) 1							1														
フィリピン	研修員	( 7.3) 11									8									3			
スリ・ランカ	研修員	( 11.4) 4					2	1												1			
タイ	研修員	( 20.4) 5							2				2		1								
ヴェトナム	研修員	( 11.4) 7					1													6			
マカオ	研修員	( 1.1) 1																		1			

新規分

90年 4月10日現在 (単位:人)

地域名		合計 (延人月) 人数	計画・行政		公共・公益事業			農林・水産				鉱工業		エネルギー	商業・観光		人的資源		保健医療	社会福祉	その他
国名	形態 (長短期別)		開発計画	行政	公益事業	運輸交通	社会基盤	通信・放送	農業	畜産	林業	水産	鉱業		工業	商業・貿易	観光	人的資源			
アジア地域合計	研修員	( 189.3) 141		1	40		1	11	6	1	8	2		13	18				39	1	
中近東地域																					
エジプト	研修員	( 3.5) 4						2							2						
ジョルダン	研修員	( 14.7) 18																18			
トルコ	研修員	( 2.0) 4									4										
中近東地域合計	研修員	( 20.2) 26						2			4				2			18			
中南米地域																					
チリ	研修員	( 4.0) 1													1						
中南米地域合計	研修員	( 4.0) 1													1						
オセアニア地域																					
クック諸島(ニ)	研修員	( 2.9) 1						1													
トンガ	研修員	( 0.5) 1		1																	
オセアニア地域合計	研修員	( 3.4) 2		1				1													
国際機関合計	研修員	( 216.9) 170		2	40		1	14	6	1	12	2		13	21			18		39	1
国際機関研修員合計	研修員	( 216.9) 170		2	40		1	14	6	1	12	2		13	21			18		39	1

新規分

90年 4月10日現在 (単位:人)

地域名		合計 (延人員) 人数	計画・行政		公共・公益事業				農林・水産				紙工業		エネルギー	商業・観光		人的資源		保健医療	社会福祉	その他
国名	形態 (長短期別)		開発計画	行政	公益事業	運輸交通	社会基盤	通信・放送	農業	畜産	林業	水産	紙業	工業		商業・貿易	観光	人的資源	科学・文化			
技術研修員合計	研修員	(15,593.7) 6,388	99	792	130	528	340	563	643	158	129	263	132	807	238	238	44	363	60	755	106	
研修員受入合計	研修員	(15,593.7) 6,388	99	792	130	528	340	563	643	158	129	263	132	807	238	238	44	363	60	755	106	

○新規分

研修員受入事業

カウンターパート分

90年 4月10日現在 (単位:人)

地域名		合計 (延人月) 人数	計画・行政		公共・公益事業				農・林・水産				紙工業		エネルギー	商業・観光		人的資源		保健医療	社会福祉	その他
国名	形態 (長短期別)		開発計画	行政	公益事業	運輸交通	社会福祉	通信・放送	農業	畜産	林業	水産	紙業	工業		商業・貿易	観光	人的資源	科学・文化			
アジア地域																						
バングラデシュ	研修員	( 57.1) 20				2				9			3								6	
ミャンマー連邦	研修員	( 1.5) 3								1											2	
中国	研修員	( 206.7) 109		4	3	24		4	12	11	5	4	6			2		2			32	
インド	研修員	( 5.2) 4				1						1									2	
インドネシア	研修員	( 322.0) 170	2	2	3	21	10	19	32	11	11	7	8	13	4	6	1	12			7	1
大韓民国	研修員	( 43.4) 19					3		4				3					6			3	
ラオス	研修員	( 5.9) 4			1	3																
マレーシア	研修員	( 122.5) 52		9		5	2	1	4	4	6	2	1	9				5	3		1	
ネパール	研修員	( 72.5) 31			3	1		1	8			1			2			3			12	
パキスタン	研修員	( 38.5) 12					3		1					1	1						6	
フィリピン	研修員	( 160.2) 78				5	5	2	18		3	2	1	8	2	5		17			6	4
シンガポール	研修員	( 71.8) 24												17				6				1
スリ・ランカ	研修員	( 55.0) 29						3	8			2						4			12	
タイ	研修員	( 377.4) 154	1	12	7	11	3	10	34	9	4	5	1	11	2	1		27	3		12	1

新規分

90年 4月10日現在 (単位:人)

地域名		合計 (延人月) 人数	計画・行政		公共・公益事業				農林・水産				鉱工業		エネルギー	商業・観光		人的資源		保健医療	社会福祉	その他
国名	形態 (長短期別)		開発計画	行政	公益事業	運輸交通	社会基盤	通信・放送	農業	畜産	林業	水産	鉱業	工業		商業・貿易	観光	人的資源	科学・文化			
ブルネイ	研修員	( 13.9) 7								2			2					3				
香港	研修員	( 18.0) 6											6									
アジア地域合計	研修員	( 1,571.6) 722	3	27	17	73	26	40	131	35	31	27	20	67	11	14	1	82	9	101	7	
中近東地域																						
アルジェリア	研修員	( 5.6) 7				4												3				
エジプト	研修員	( 49.2) 27				1	1		5			3		4				4		9		
イラク	研修員	( 12.2) 6												6								
ジョルダン	研修員	( 10.4) 10			2		1	3							4							
モロッコ	研修員	( 8.2) 11					4					3	4									
オマーン	研修員	( 0.9) 1							1													
サウディ・アラビア	研修員	( 16.8) 6							1									5				
スーダン	研修員	( 11.8) 6				3														3		
シリア	研修員	( 5.7) 6												6								
チュニジア	研修員	( 0.9) 1									1											
トルコ	研修員	( 37.3) 18				2			1				2		3			6		4		



新規分

90年 4月10日現在 (単位:人)

地 域 名	形 態 (長短期別)	合 計 (延人月) 人 数	計画・行政		公 共 ・ 公 益 事 業				農 林 ・ 水 産				鉱 工 業		エ ネ ル ギ ー	商 業 ・ 観 光		人 的 資 源		保 健 医 療	社 会 福 祉	そ の 他		
			開 発 計 画	行 政	公 益 事 業	運 輸 交 通	社 会 基 盤	通 信 ・ 放 送	農 業	畜 産	林 業	水 産	鉱 業	工 業		商 業 ・ 貿 易	観 光	人 的 資 源	科 学 ・ 文 化					
イエメン	研修員	( 5.3) 4			2																2			
南イエメン	研修員	( 3.8) 4			2								2											
アラブ首長国連邦	研修員	( 1.4) 1														1								
中近東地域合計	研修員	( 169.5) 108			6	10	6	3	8		1	8	6	16	8				18		18			
アフリカ地域																								
ベナン	研修員	( 2.7) 1			1																			
ブルンディ	研修員	( 0.5) 1	1																					
カメルーン	研修員	( 0.4) 1	1																					
中央アフリカ	研修員	( 1.2) 1			1																			
ジブティ	研修員	( 0.3) 1	1																					
エチオピア	研修員	( 2.9) 1						1																
ガーナ	研修員	( 4.7) 5				1			1													3		
ギニア	研修員	( 0.5) 1	1																					
象牙海岸	研修員	( 3.7) 3							2													1		
ケニア	研修員	( 87.4) 35			2		4	2	8		3			3					7		6			

新規分

90年 4月10日現在 (単位:人)

地域名		合計 (延人月) 人数	計画・行政		公共・公益事業				農林・水産				鉱工業		エネルギー	商業・観光		人的資源		保健医療	社会福祉	その他
国名	形態 (長短期別)		開発計画	行政	公益事業	運輸交通	社会基盤	通信・放送	農業	畜産	林業	水産	鉱業	工業		商業・貿易	観光	人的資源	科学・文化			
リベリア	研修員	( 5.2) 3							1		1				1							
マダガスカル	研修員	( 1.0) 2					2															
マラウイ	研修員	( 1.8) 1													1							
マリ	研修員	( 1.5) 3	1						2													
モーリシャス	研修員	( 2.4) 2			1						1											
モザンビーク	研修員	( 3.0) 1				1																
ニジェール	研修員	( 8.3) 5	1				1		1					1	1							
ナイジェリア	研修員	( 5.3) 3			2				1													
ルワンダ	研修員	( 12.3) 5			1		4															
セネガル	研修員	( 27.6) 12			1		2		2	3							3		1			
シエラ・レオーネ	研修員	( 1.1) 1				1																
タンザニア	研修員	( 30.9) 16				3		1	7	1				3	1							
ザイール	研修員	( 10.3) 5			1	2								1				1				
ザンビア	研修員	( 51.4) 18	1				1		2	4			1					6		3		
ジンバブエ	研修員	( 2.7) 2					1						1									

新規分

90年 4月10日現在 (単位:人)

地域名		合計 (延人月) 人数	計画・行政		公共・公益事業				農林・水産				紙工業		エネルギー	商業・観光		人的資源		保健医療	社会福祉	その他
国名	形態 (長短期別)		開発計画	行政	公益事業	運輸交通	社会基盤	通信・放送	農業	畜産	林業	水産	紙業	工業		商業・貿易	観光	人的資源	科学・文化			
アフリカ地域合計		269.1) 129	7		10	8	10	9	27	4	8	1	2	8	4			17		14		
中南米地域																						
アルゼンティン	研修員	( 64.8) 26	1	1		6			1	4		2	1	5	3						2	
ボリビア	研修員	( 38.0) 15				1			3	4		1	1								5	
ブラジル	研修員	( 90.8) 34	1	2		2	1		12		1		3	3				2			7	
チリ	研修員	( 29.8) 24				3		4	3	1		5	6								2	
コロンビア	研修員	( 27.9) 15		1					2	1	3	1		1	2						4	
コスタ・リカ	研修員	( 21.0) 7		1			2		1			1			1						1	
ドミニカ共和国	研修員	( 22.0) 8							6												2	
エクアドル	研修員	( 7.3) 5										1	2								2	
グアテマラ	研修員	( 4.2) 4	1			1							1								1	
ホンデュラス	研修員	( 13.8) 9	2					1	5													1
ジャマイカ	研修員	( 0.5) 1	1																			
メキシコ	研修員	( 33.1) 15				2		2	1				6					4				
パナマ	研修員	( 15.5) 3											1					2				

新規分

90年 4月10日現在 (単位:人)

地域名		合計 (延人月) 人数	計画・行政		公共・公益事業				農林・水産				鉱工業		エネルギー	商業・観光		人的資源		保健医療	社会福祉	その他
国名	形態 (長短期別)		開発計画	行政	公益事業	運輸交通	社会基盤	通信・放送	農業	畜産	林業	水産	鉱業	工業		商業・貿易	観光	人的資源	科学・文化			
パラグアイ	研修員	( 66.3) 20				1			5	1	3				2			2		6		
ペルー	研修員	( 40.1) 22			1	6	1	1	5			6	1		1							
トリニダード・トバゴ	研修員	( 2.3) 1							1													
ウルグアイ	研修員	( 20.0) 14				2			2	4	2			1						3		
ヴェネズエラ	研修員	( 3.7) 3					3															
中南米地域合計	研修員	( 501.1) 226	6	5	1	24	7	8	47	15	9	17	22	10	9			10		35	1	
オセアニア地域																						
フィジー	研修員	( 10.4) 5						1	4													
バブア・ニューギニア	研修員	( 3.3) 7	1			1	1	1			3											
トンガ	研修員	( 3.2) 1										1										
キリバス	研修員	( 1.1) 1											1									
ソロモン諸島	研修員	( 3.6) 3																		3		
ヴァヌアツ	研修員	( 1.6) 1				1																
パラオ	研修員	( 2.6) 2										2										
オセアニア地域合計	研修員	( 25.8) 20	1			2	1	2	4		3	3	1							3		

新規分

90年 4月10日現在 (単位:人)

地域名		合計 (延人月) 人数	計画・行政		公共・公益事業				農林・水産				鉱工業		エネルギー	商業・観光		人的資源		保健医療	社会福祉	その他
国名	形態 (長短期別)		開発計画	行政	公益事業	運輸交通	社会基盤	通信・放送	農産	畜産	林業	水産	鉱業	工業		商業・貿易	観光	人的資源	科学・文化			
ヨーロッパ地域等																						
ギリシャ	研修員	( 0.4) 1															1					
ヨーロッパ地域等合計		( 0.4) 1															1					
世界小計		( 2,537.5) 1,206	17	32	34	117	50	62	217	54	52	56	51	101	32	14	2	127	9	171	8	
一般技術研修員合計		( 2,537.5) 1,206	17	32	34	117	50	62	217	54	52	56	51	101	32	14	2	127	9	171	8	
一般研修員合計		( 2,537.5) 1,206	17	32	34	117	50	62	217	54	52	56	51	101	32	14	2	127	9	171	8	
技術研修員合計		( 2,537.5) 1,206	17	32	34	117	50	62	217	54	52	56	51	101	32	14	2	127	9	171	8	
研修員受入合計		( 2,537.5) 1,206	17	32	34	117	50	62	217	54	52	56	51	101	32	14	2	127	9	171	8	
研修員受入事業合計		( 2,537.5) 1,206	17	32	34	117	50	62	217	54	52	56	51	101	32	14	2	127	9	171	8	

新規分

90年 4月10日現在 (単位:人)

地域名		合計 (延人月) 人数	計画・行政		公共・公益事業				農林・水産				紙工業		エネルギー	商業・観光		人的資源		保健医療	社会福祉	その他	
国名	形態 (長短期別)		開発計画	行政	公益事業	運輸交通	社会施設	通信・放送	農業	畜産	林業	水産	紙業	工業		商業・貿易	観光	人的資源	科学・文化				
全事業合計		2,537.5 1,206	17	32	34	117	50	62	217	54	52	56	51	101	32	14	2	127	9	171	8		

1. 事業費：研修員受入事業  
 (2) 形態：調査団派遣  
 形態大分類：研修員受入調査団  
 形態中分類：  
 形態小分類：

(2) 調査団派遣  
 a. 月別受入派遣人数実績表

単位：人  
 ( )内は延人月

アジア地域

国名	プロジェクト名	調査の種類	前年度の継続者	89年度新規受入派遣人数												合計	翌年度への継続者	
				4月	5月	6月	7月	8月	9月	10月	11月	12月	1月	2月	3月			
インドネシア	国家行政公開技術セミナー(インドネシア)	巡回指導												4			( 1.7) 4	
	インドネシア 合計													4			( 1.7) 4	
大韓民国	韓国技術者研修計画 計画打合せ調査団	特別案件調査		7													( 1.3) 7	
	大韓民国 合計			7													( 1.3) 7	
マレーシア	マレーシア東方政策実施計画打合せ調査(マレーシア)	特別案件調査														< 4>	( 0.8) 4	
	マレーシア 合計															< 4>	( 0.8) 4	
フィリピン	第三国集団研修(適正技術)	事前調査								3							( 0.6) 3	
	フィリピン 合計									3							( 0.6) 3	
タイ	第三国集団研修(皮膚病学)	評価調査			1										1		( 0.7) 2	
	第三国集団研修「IATEP・食品データネットワーク」	実施協議							4								( 0.7) 4	
	タイ 合計				1				4						1		( 1.4) 6	
区分不組(アジア)	大坂センター研修コース設定基礎調査(ASEAN5ヶ国)	特別案件調査	1.0) 5															
	テレビジョン放送管理公開セミナー(パキスタン、マレーシア)	アフタ・ケア調査						4									( 2.0) 4	
	開発エコノミスト(工業)公開技術セミナー	巡回指導								3							( 1.2) 3	
	公衆衛生技術者フォローアップ(タイ、フィリピン、インドネ)	巡回指導												3			( 1.8) 3	

アジア地域

単位：人  
( )内は延人月

国名	プロジェクト名	調査の種類	前年度の継続者	89年度新規受入派遣人数												合計	翌年度への継続者	
				4月	5月	6月	7月	8月	9月	10月	11月	12月	1月	2月	3月			
区分不能(アジア)	気象学公開セミナー(インドネシア・タイ)	巡回指導										4					( 2.0) 4	
	家畜人工授精フォローアップ(タイ・バングラデシュ)	巡回指導										3					( 1.5) 3	
	野菜生産採取フォローアップ公開セミナー(ネパール、バングラ)	巡回指導												4			( 2.4) 4	
	配電技術フォローアップ(タイ、ネパール、バングラ)	巡回指導												3			( 1.5) 3	
	海運経営実務フォローアップ(インドネシア、スリ、ランカ)	巡回指導												3			( 1.5) 3	
	税関行政フォローアップ(中国、シンガポール)	巡回指導													3		( 1.2) 3	
	国際捜査セミナーフォローアップ(バキ・シンガポール・韓国)	巡回指導												3			( 1.8) 3	
	都市計画フォローアップ(マレーシア・韓国)	巡回指導													4		( 2.0) 4	
	溶接技術帰国研修員フォローアップ(インド・スリランカ・タイ)	巡回指導													3		( 2.1) 3	
	雇用行政フォローアップ(タイ、シンガポール、インドネシア)	巡回指導													3		( 1.5) 3	
	区分不能(アジア) 合計		( 1.0) 5					4		3	7	3	13	13			( 22.5) 43	
	アジア地域 合計		( 1.0) 5	7	1			4	4	6	7	7	13	14	< 4		( 28.3) 67	



中近東地域

単位：人  
( )内は延人月

国名	プロジェクト名	調査の種類	前年度の 上 様 続 者	89年度新規受入派遣人数												翌年度 への 継続者		
				4月	5月	6月	7月	8月	9月	10月	11月	12月	1月	2月	3月		合計	
区分不能(中近東)	環境技術(大気保全)及び環境 技術(水質保全)公開技術セミ	巡回指導										4					( 2.0) 4	
	農業機械化・農業機械設計フォ ローアップ(エジプト、スーダ	巡回指導											3				( 1.2) 3	
	エジプト・ヨルダン衛星通信 分野公開技術セミナー	巡回指導												4			( 2.0) 4	
	電気事業経営コースフォローア ップ(トルコヨルダンイラン	巡回指導													3		( 2.1) 3	
	区分不能(中近東) 合計											4	3	4	3		( 7.3) 14	
	中近東地域 合計											4	3	4	3		( 7.3) 14	

アフリカ地域

単位：人  
( )内は延人月

国名	プロジェクト名	調査の種類	前年度の継続者	89年度新規受入派遣人数												合計	翌年度への継続者	
				4月	5月	6月	7月	8月	9月	10月	11月	12月	1月	2月	3月			
象牙海岸	第三国集団研修(内視鏡)	実施協賛												2			( 0.8) 2	
	象牙海岸 合計													2			( 0.8) 2	
区分不能(アフリカ)	コモロ・ソマリア小型漁船の船体・機関保守フォローアップ	巡回指導								3							( 2.1) 3	
	区分不能(アフリカ) 合計									3							( 2.1) 3	
	アフリカ地域 合計									3				2			( 2.9) 5	

中南米地域

単位：人  
( )内は延人月

国名	プロジェクト名	調査の種類	前年度の継続者	88年度新規受入派遣人数												合計	翌年度への継続者	
				4月	5月	6月	7月	8月	9月	10月	11月	12月	1月	2月	3月			
メキシコ	メキシコ第三国集団研修(デジタル伝送工学)	評価調査									3						(0.9) 3	
	メキシコ 合計										3						(0.9) 3	
ウルグワイ	第三国集団研修(紙パルプ)	実施協議			3												(1.2) 3	
	ウルグワイ 合計				3												(1.2) 3	
区分不能(中南米)	インダストリアルデザインフォローアップ(チリ、ブラジル)	巡回指導					3										(2.1) 3	
	鉄道車両フォローアップ(ブラジル、アルゼンティン)	巡回指導					3										(1.5) 3	
	水産食品加工フォローアップ(メキシコ、コロンビア、ブラジ)	巡回指導								3							(1.8) 3	
	消化管病理学公開セミナー(ブラジル、アルゼンティン他)	巡回指導									4						(2.8) 4	
	測量技術フォローアップチーム(パナマ、ペルー)	巡回指導										3					(1.5) 3	
	データ通信技術公開セミナー(メキシコ・ブラジル)	巡回指導									4						(2.4) 4	
	総合輸送施設設計フォローアップ(ブラジル・メキシコ)	巡回指導									3						(1.4) 3	
	無線通信技術フォローアップ(ボリビア・ドミニカ(共))	巡回指導											3				(2.1) 3	
	循環器病対策公開技術セミナー(ブラジル・アルゼンティン)	実施協議											4				(2.0) 4	
	補修研修フォローアップチーム(化学技術研究)(ブラジル・)	巡回指導													< 3		(0.3) 3	3
	区分不能(中南米) 合計					6				3	11	3		7	< 3		(17.9) 33	3

中南米地域

単位：人  
( )内は延人月

国名	プロジェクト名	調査の種類	前年度の継続者	89年度新規受入派遣人数													翌年度への継続者		
				4月	5月	6月	7月	8月	9月	10月	11月	12月	1月	2月	3月	合計			
	中南米地域 合計					3	6				3	14	3	7		< 3> ( 20.0 )	39	3	

ヨーロッパ地域

単位：人  
( )内は延人月

国名	プロジェクト名	調査の種類	前年度の継続者	89年度新規受入派遣人数												翌年度への継続者		
				4月	5月	6月	7月	8月	9月	10月	11月	12月	1月	2月	3月		合計	
区分不能(ヨーロッパ地域等)	対ポーランド・ハンガリー技術協力説明ミッション	特別案件調査															( 0.9) 3	
	区分不能(ヨーロッパ地域等) 合計																( 0.9) 3	
	ヨーロッパ地域 合計																( 0.9) 3	

区分不能

単位：人  
( )内は延人月

国名	プロジェクト名	調査の種類	前年度の継続者	89年度新規受入派遣人数												合計	翌年度への継続者
				4月	5月	6月	7月	8月	9月	10月	11月	12月	1月	2月	3月		
区分不能(世界)	第17回農林水産業協力プロジェクトリーダー会議	特別案件調査												2		(0.6) 2	
	船舶技術フォローアップ(インド、エジプト)	巡回指導					3									(1.5) 3	
	建設機械整備フォローアップ(タンザニア、エジプト)	巡回指導						3								(1.8) 3	
	セラミック建材フォローアップ(ウガンダ、タンザニア、トル)	巡回指導						3								(2.1) 3	
	航海技術フォローアップ(インドネシア、マレーシア、フィジ)	巡回指導												4		(2.4) 4	
	農林統計フォローアップ(ケニア、エジプト)	巡回指導											3			(1.8) 3	
	労働安全衛生行政フォローアップ(PNG、マレーシア、シン)	巡回指導											3			(1.8) 3	
	結核対策公開技術セミナー(タンザニア・エジプト)	巡回指導												4		(2.0) 4	
	区分不能(世界) 合計						3	6						10		(14.0) 25	
	区分不能 合計						3	6						10		(14.0) 25	

単位：人  
( )内は延人月

国名	プロジェクト名	調査の種類	前年度の継続者	89年度新規受入派遣人数												合計	翌年度への継続者
				4月	5月	6月	7月	8月	9月	10月	11月	12月	1月	2月	3月		
アジア地域			(1.0) 5	7	1			4	4	6	7	7	13	14	<4>	(28.3) 67	
中近東地域											4	3	4	3		(7.3) 14	
アフリカ地域									3				2			(2.9) 5	
中南米地域						3	6			3	14	3	7		<3>	(20.0) 39	3
ヨーロッパ地域												3				(0.9) 3	
区分不能							3	6			6			10		(14.0) 25	
世界合計			(1.0) 5	7	1	3	9	10	7	9	31	16	26	27	<7>	(73.4) 153	3
研修員受入調査団 合計			(1.0) 5	7	1	3	9	10	7	9	31	16	26	27	<7>	(73.4) 153	3
調査団派遣 合計			(1.0) 5	7	1	3	9	10	7	9	31	16	26	27	<7>	(73.4) 153	3

○ 継続分  
 研修員受入事業  
 調査団派遣  
 研修員受入調査団

b. 事業・形態分類・地域・国・形態・分野別

90年 4月10日現在 (単位:人)

地域名		合計 (延人月) 人数	計画・行政		公共・公益事業				農林・水産				紙工業		エネルギー	商業・観光		人的資源		保健医療	社会福祉	その他
国名	形態 (長短期別)		開発計画	行政	公益事業	運輸交通	社会基盤	通信・放送	農業	畜産	林業	水産	紙業	工業		商業・貿易	観光	人的資源	科学・文化			
アジア地域																						
区分不能(アジア)	調査団	( 1.0) 5																				5
アジア地域合計	調査団	( 1.0) 5																				5
世界小計	調査団	( 1.0) 5																				5
研修員受入調査団合計	調査団	( 1.0) 5																				5
調査団派遣合計	調査団	( 1.0) 5																				5
研修員受入事業合計	研修員	( 3,819.4) 936	6	45	7	36	14	27	176	16	28	91	40	113	16	11	1	106	21	180	2	
	調査団	( 1.0) 5																				5



○新規分  
 研修員受入事業  
 調査団派遣  
 研修員受入調査団

b. 事業・形態分類・地域・国・形態・分野別

90年 4月10日現在 (単位:人)

地域名		合計 (延人月) 人数	計画・行政		公共・公益事業				農林・水産				鉱工業		エネルギー	商業・観光		人的資源		保健医療	社会福祉	その他
国名	形態 (長短期別)		開発 計画 数	行政	公益 事業	運輸 交通	社会 福祉	通信・ 放送	農 業	畜 産	林 業	水 産	鉱 業	工 業		商 業・ 貿易	観 光	人的 資源	科学・ 文化			
アジア地域																						
インドネシア	調査団	( 1.7) 4		4																		
大韓民国	調査団	( 1.3) 7															7					
マレーシア	調査団	( 0.8) 4																				4
フィリピン	調査団	( 0.6) 3	3																			
タイ	調査団	( 1.4) 6											4							2		
区分不能(アジア)	調査団	( 22.5) 43		6		7	4	4	4	3			6	3					3	3		
アジア地域合計	調査団	( 28.3) 67	3	10		7	4	4	4	3			10	3		7			5	3		4
中近東地域																						
区分不能(中近東)	調査団	( 7.3) 14		4			4		3					3								
中近東地域合計	調査団	( 7.3) 14		4			4		3					3								
アフリカ地域																						
象牙海岸	調査団	( 0.8) 2																		2		
区分不能(アフリカ)	調査団	( 2.1) 3										3										
アフリカ地域合計	調査団	( 2.9) 5									3									2		

新規分

90年 4月10日現在 (単位:人)

地域名		合計 (延人月) 人数	計画・行政		公共・公益事業				農林・水産				鉱工業		エネルギー	商業・観光		人的資源		保健医療	社会福祉	その他
国名	形態 (長期別)		開発計画	行政	公益事業	運輸交通	社会施設	通信・放送	農業	畜産	林業	水産	鉱業	工業		商業・貿易	観光	人的資源	科学・文化			
中南米地域																						
メキシコ	調査団	( 0.9) 3						3														
ウルグァイ	調査団	( 1.2) 3											3									
区分不能(中南米)	調査団	( 17.9) 33				6	3	7			3		6							8		
中南米地域合計	調査団	( 20.0) 39				6	3	10			3		9							8		
ヨーロッパ地域等																						
区分不能(ヨーロッパ地域等)	調査団	( 0.9) 3																				3
ヨーロッパ地域等合計	調査団	( 0.9) 3																				3
区分不能																						
区分不能(世界)	調査団	( 14.0) 25				4	3		5				6							4	3	
区分不能合計	調査団	( 14.0) 25				4	3		5				6							4	3	
世界小計	調査団	( 73.4) 153	3	14		17	10	18	12	3	6		25	6			7			19	6	7
研修員受入調査団合計	調査団	( 73.4) 153	3	14		17	10	18	12	3	6		25	6			7			19	6	7
調査団派遣合計	調査団	( 73.4) 153	3	14		17	10	18	12	3	6		25	6			7			19	6	7
研修員受入事業合計	研修員	( 15,593.7) 6,388	99	792	130	528	340	563	643	158	129	263	132	807	238	238	44	363	60	755	106	



## 2. 青年招へい事業

2.事業費：青年招へい事業  
 (1)形態：研修員受入  
 形態大分類：青年招へい研修員  
 形態中分類：  
 形態小分類：

(1) 研修員受入  
 a. 月別受入派遣人数実績表

単位：人  
 ( )内は延人月

地域名 又は 国際機関名	国名	長短期別	前年度 よりの 継続者	89年度新規受入派遣人数												翌年度 への 継続者	
				4月	5月	6月	7月	8月	9月	10月	11月	12月	1月	2月	3月		合計
アジア地域	中国	合計												50		( 50.0 ) 50	
	インドネシア	合計				59		45		45						( 149.0 ) 149	
	大韓民国	合計					99									( 99.0 ) 99	
	マレーシア	合計				49		51		50						( 150.0 ) 150	
	フィリピン	合計				38	55	5		52						( 150.0 ) 150	
	シンガポール	合計				59	10	76		5						( 150.0 ) 150	
	タイ	合計				60		45		45						( 150.0 ) 150	
	ブルネイ	合計				30		14		5						( 49.0 ) 49	
	アジア地域 合計	合計				97	263	99	236	202				50		( 947.0 ) 947	

2. 青年招へい事業

単位：人  
( )内は延人月

地域名 又は 国際機関名	国名	長短期別	前年度 よりの 継続者	89年度新規受入派遣人数												翌年度 への 継続者		
				4月	5月	6月	7月	8月	9月	10月	11月	12月	1月	2月	3月		合計	
オセアニア地域	クック諸島(ニ)	合計									1						( 1.0) 1	
	フィジー	合計									12						( 12.0) 12	
	ニウエ	合計									2						( 2.0) 2	
	バブア・ニューギニア	合計									34						( 34.0) 34	
	トンガ	合計									5						( 5.0) 5	
	西サモア	合計									5						( 5.0) 5	
	キリバス	合計									4						( 4.0) 4	
	トクヴァル	合計									1						( 1.0) 1	
	ソロモン諸島	合計									9						( 9.0) 9	
	ミクロネシア	合計									2						( 2.0) 2	
	ヴァヌアツ	合計									5						( 5.0) 5	
	マーシャル	合計									3						( 3.0) 3	
	バラオ	合計									1						( 1.0) 1	
	オセアニア地域 合計	合計									84						( 84.0) 84	

単位：人  
( )内は延人月

地域名 又は 国際機関名	国名	長短期別	前年度 よりの 継続者	89年度新規受入派遣人数												翌年度 への 継続者	
				4月	5月	6月	7月	8月	9月	10月	11月	12月	1月	2月	3月		合計
アジア地域		合計			97	263	99	236		202				50		( 947.0) 947	
オセアニア地域		合計								84						( 84.0) 84	
世界合計		合計			97	263	99	236		286				50		( 1,031.0) 1,031	
青年招へい研修員 合計		合計			97	263	99	236		286				50		( 1,031.0) 1,031	
研修員受入 合計		合計			97	263	99	236		286				50		( 1,031.0) 1,031	

2. 青年招へい事業

○新規分  
 青年招へい事業  
 研修員受入  
 青年招へい研修員

b. 事業・形態分類・地域・国・形態・分野別

90年 4月10日現在 (単位:人)

地域名		合計 (延人月) 人数	計画・行政		公共・公益事業				農林・水産				鉱工業		エネルギー	商業・観光		人的資源		保健医療	社会福祉	その他
国名	形態 (長短期別)		開発計画	行政	公益事業	運輸交通	社会福祉	通信・放送	農産	畜産	林業	水産	鉱業	工業		商業・貿易	観光	人的資源	科学・文化			
アジア地域																						
中国	研修員	( 50.0) 50																50				
インドネシア	研修員	( 149.0) 149																149				
大韓民国	研修員	( 99.0) 99																99				
マレーシア	研修員	( 150.0) 150																150				
フィリピン	研修員	( 150.0) 150																150				
シンガポール	研修員	( 150.0) 150																150				
タイ	研修員	( 150.0) 150																150				
ブルネイ <sup>1</sup>	研修員	( 49.0) 49																49				
アジア地域合計		( 947.0) 947																947				
オセアニア地域																						
クック諸島(ニ)	研修員	( 1.0) 1																1				
フィジー	研修員	( 12.0) 12																12				
ニウエ	研修員	( 2.0) 2																2				
バブア・ニューギニア	研修員	( 34.0) 34																34				



新規分

90年 4月10日現在 (単位:人)

地域名		合計 (延人月) 人数	計画・行政		公共・公益事業				農林・水産				鉱工業		エネルギー	商業・観光		人的資源		保健医療	社会福祉	その他
国名	形態 (長短期別)		開発 計画	行政	公益 事業	運輸 交通	社会 基盤	通信・ 放送	農 業	畜 産	林 業	水 産	鉱 業	工 業		商業・ 貿易	観 光	人的 資源	科学・ 文化			
トンガ	研修員	( 5.0) 5																5				
西サモア	研修員	( 5.0) 5																5				
キリバス	研修員	( 4.0) 4																4				
トゥヴァル	研修員	( 1.0) 1																1				
ソロモン諸島	研修員	( 9.0) 9																9				
ミクロネシア	研修員	( 2.0) 2																2				
ヴァヌアツ	研修員	( 5.0) 5																5				
マーシャル	研修員	( 3.0) 3																3				
パラオ	研修員	( 1.0) 1																1				
オセアニア地域合計	研修員	( 84.0) 84																84				
世界小計	研修員	( 1,031.0) 1,031																1,031				
青年招へい研修員合計	研修員	( 1,031.0) 1,031																1,031				
研修員受入合計	研修員	( 1,031.0) 1,031																1,031				

2. 青年招へい事業

2.事業費：青年招へい事業  
 (2)形態：調査団派遣  
 形態大分類：青年招へい調査団  
 形態中分類：  
 形態小分類：

(2) 調査団派遣  
 a. 月別受入派遣人数実績表

単位：人  
 ( )内は延人月

アジア地域

国名	プロジェクト名	調査の種類	前年度の継続者	89年度新規受入派遣人数												合計	翌年度への継続者
				4月	5月	6月	7月	8月	9月	10月	11月	12月	1月	2月	3月		
インドネシア	青年招へい事業	現地プログラム実施			2			2		2						( 2.4)	
		アフタ・ケア調査									6					( 1.8)	
	合計			2		2		2		6					( 4.2)	12	
大韓民国	青年招へい事業	現地プログラム実施					3									( 0.6)	
		計画打合せ											4			( 0.4)	
	合計					3						4			( 1.0)	7	
マレーシア	青年招へい事業	現地プログラム実施				2		2		2						( 1.8)	
		アフタ・ケア調査										6				( 1.8)	
	合計				2		2		2		6				( 3.6)	12	
フィリピン	青年招へい事業	実施協議			3											( 0.9)	
		現地プログラム実施												2		( 0.6)	
	計画打合せ													2		( 0.4)	
	合計			3						2				2		( 1.9)	7
シンガポール	青年招へい事業	実施協議			1											( 0.4)	
		現地プログラム実施						1								( 0.4)	

アジア地域

単位：人  
( )内は延人月

国名	プロジェクト名	調査の種類	前年度の継続者	89年度新規受入派遣人数												合計	翌年度への継続者	
				4月	5月	6月	7月	8月	9月	10月	11月	12月	1月	2月	3月			
シンガポール	青年招へい事業	アフタ・ケア調査											5				( 1.5) 5	
	シンガポール	合計			1			1					5				( 2.3) 7	
タイ	青年招へい事業	現地プログラム実施				2		2		2							( 1.8) 6	
		アフタ・ケア調査											5				( 1.5) 5	
	タイ	合計				2		2		2			5				( 3.3) 11	
ブルネイ	青年招へい事業	現地プログラム実施			2												( 0.8) 2	
		アフタ・ケア調査											5				( 1.5) 5	
	ブルネイ	合計			2								5				( 2.3) 7	
区分不能(アジア)	青年招へい事業(ブルネイ・インドネシア・シンガポール)	計画打合せ													4		( 1.6) 4	
	青年招へい事業評価および計画打合せ調査団(タイ・マレーシ)	計画打合せ														4	( 0.8) 4	
	区分不能(アジア)	合計													4	4	( 2.4) 8	
	アジア地域	合計			8	4	3	7		8	5	22	4	6	4		( 21.0) 71	

2、青年招へい事業

オセアニア地域

単位：人  
( )内は延人月

国名	プロジェクト名	調査の種類	前年度の よりの 継続者	89年度新規受入派遣人数												翌年度 への 継続者	
				4月	5月	6月	7月	8月	9月	10月	11月	12月	1月	2月	3月		合計
フィジー	青年招へい事業	現地プログラ ム実施							2							( 0.4) 2	
	フィジー 合計								2							( 0.4) 2	
バブア・ニューギニア	青年招へい事業	現地プログラ ム実施							1							( 0.3) 1	
	バブア・ニューギニア 合計								1							( 0.3) 1	
米領太平洋諸島	青年招へい事業(グアム)	現地プログラ ム実施							1							( 0.3) 1	
	米領太平洋諸島 合計								1							( 0.3) 1	
区分不能(オセアニア)	青年招へい事業(ソロモン、バブア・ニューギニア)	現地プログラ ム実施							1							( 0.3) 1	
	青年招へい事業評価および計画打合せ調査団	計画打合せ													4	( 2.0) 4	
	区分不能(オセアニア) 合計								1						4	( 2.3) 5	
	オセアニア地域 合計								5						4	( 3.3) 9	

単位：人  
 ( )内は延人月

国名	プロジェクト名	調査の種類	前年度の 繰り越し	89年度新規受入派遣人数												翌年度 への 継続者	
				4月	5月	6月	7月	8月	9月	10月	11月	12月	1月	2月	3月		合計
アジア地域					8	4	3	7		8	5	22	4	6	4	( 21.0) 71	
オセアニア地域									5						4	( 3.3) 9	
世界合計					8	4	3	7	5	8	5	22	4	6	8	( 24.3) 80	
青年招へい調査団 合計					8	4	3	7	5	8	5	22	4	6	8	( 24.3) 80	
調査団派遣 合計					8	4	3	7	5	8	5	22	4	6	8	( 24.3) 80	

○新規分  
 青年招へい事業  
 調査団派遣  
 青年招へい調査団

b. 事業・形態分類・地域・国・形態・分野別

90年 4月10日現在 (単位:人)

地域名		合計 (延人月) 人数	計画・行政		公共・公益事業				農林・水産				紙工業		エネルギー	商業・観光		人的資源		保健医療	社会福祉	その他
国名	形態 (長短期別)		開発 計画	行政	公益 事業	運輸 交通	社会 福祉	通話・ 放送	農 業	畜 産	林 業	水 産	紙 業	工 業		商業・ 貿易	観 光	人的 資源	科学・ 文化			
アジア地域																						
インドネシア	調査団	( 4.2) 12																12				
大韓民国	調査団	( 1.0) 7																7				
マレーシア	調査団	( 3.6) 12																12				
フィリピン	調査団	( 1.9) 7																7				
シンガポール	調査団	( 2.3) 7																7				
タイ	調査団	( 3.3) 11																11				
ブルネイ	調査団	( 2.3) 7																7				
区分不詳(アジア)	調査団	( 2.4) 8																4				4
アジア地域合計	調査団	( 21.0) 71																67				4
オセアニア地域																						
フィジー	調査団	( 0.4) 2																2				
バブア・ニューギニア	調査団	( 0.3) 1																1				
米領太平洋群島	調査団	( 0.3) 1																1				
区分不詳(オセアニア)	調査団	( 2.3) 5																1				4

新規分

90年 4月10日現在 (単位:人)

地域名		合計 (延人月) 人数	計画・行政		公共・公益事業				農林・水産				鉱工業		エネルギー	商業・観光		人的資源		保健医療	社会福祉	その他
国名	形態 (長短期別)		開発計画	行政	公益事業	運輸交通	社会基盤	通信・放送	農業	畜産	林業	水産	鉱業	工業		商業・貿易	観光	人的資源	科学・文化			
オセアニア地域合計	調査団	( 3.3) 9																5				4
世界小計	調査団	( 24.3) 80																72				8
青年招へい調査団合計	調査団	( 24.3) 80																72				8
調査団派遣合計	調査団	( 24.3) 80																72				8
青年招へい事業合計	研修員	( 1,031.0) 1,031																1,031				
	調査団	( 24.3) 80																72				8

### 3. 技術協力専門家派遣事業



3.事業費：専門家派遣事業  
 (1)形態：専門家派遣  
 形態大分類：技術専門家  
 形態中分類：一般専門家  
 形態小分類：一般技術専門家

(1) 専門家派遣  
 a. 月別受入派遣人数実績表

アジア地域

単位：人  
 ( )内は延人月

国名	プロジェクト名	長短期別	前年度 よりの 継続者	89年度新規受入派遣人数												合計	翌年度 への 継続者			
				4月	5月	6月	7月	8月	9月	10月	11月	12月	1月	2月	3月					
バングラデシュ		短期					4	2			1						( 7.8) 8	1		
		長期	( 61.2) 5																4	
		合計	( 61.2) 5				4	2			1						1	( 7.8) 8	5	
バングラデシュ 合計	合計	短期					4	2			1						( 7.8) 8	1		
		長期	( 61.2) 5																4	
		合計	( 61.2) 5				4	2			1						1	( 7.8) 8	5	
ブータン		短期															2	( 2.4) 2	2	
		長期	( 12.3) 1																	1
		合計	( 12.3) 1															2	( 2.4) 2	3
ブータン 合計	合計	短期															2	( 2.4) 2	2	
		長期	( 12.3) 1																	1
		合計	( 12.3) 1															2	( 2.4) 2	3
ミャンマー連邦		短期																2	( 8.6) 10	
		合計																2	( 8.6) 10	
		短期																	2	( 8.6) 10
ミャンマー連邦 合計	合計	短期																2	( 8.6) 10	
		合計																2	( 8.6) 10	
		短期																	2	( 8.6) 10

3. 専門家派遣事業

アジア地域

単位：人  
( )内は延人月

国名	プロジェクト名	長短期別	前年度 よりの 継続者	89年度新規受入派遣人数												合計	翌年度 への 継続者	
				4月	5月	6月	7月	8月	9月	10月	11月	12月	1月	2月	3月			
	ミャンマー連邦	合計			2	1					4			1	1	1	( 8.6) 10	
中国		短期	( 12.0) 7	3	4						7	6	15	17	< 4> 25	( 42.0) 81	14	
		長期	( 76.3) 7							1						( 4.9) 1	7	
		合計	( 88.3) 14	3	4					8	6	15	17	< 4> 25	( 46.9) 82	21		
	中国	合計	( 12.0) 7	3	4					7	6	15	17	< 4> 25	( 42.0) 81	14		
		長期	( 76.3) 7							1					( 4.9) 1	7		
		合計	( 88.3) 14	3	4					8	6	15	17	< 4> 25	( 46.9) 82	21		
インド		短期							2				1	3	( 7.3) 6			
		長期	( 12.3) 1														1	
		合計	( 12.3) 1						2				1	3	( 7.3) 6	1		
	インド	合計							2				1	3	( 7.3) 6			
		長期	( 12.3) 1														1	
		合計	( 12.3) 1						2				1	3	( 7.3) 6	1		
インドネシア		短期	( 20.3) 15		5	6	11	3	7	5	11	6	32	30	11	( 149.3) 127	9	
		長期	( 1,102.5) 106	5	4	2	5	3	3	2	2	1	1	4	< 2> 13	( 255.2) 47	98	

アジア地域

単位：人  
( )内は延人月

国名	プロジェクト名	長短期別	前年度 よりの 継続者	89年度新規受入派遣人数												合計	翌年度 への 継続者
				4月	5月	6月	7月	8月	9月	10月	11月	12月	1月	2月	3月		
インドネシア		合計	( 1,122.8) 121	5	9	8	16	6	10	7	13	7	33	34	< 2> 24	( 404.5) 174	107
	インドネシア	合計	短期 ( 20.3) 15		5	6	11	3	7	5	11	6	32	30		( 149.3) 127	9
			長期 ( 1,102.5) 106	5	4	2	5	3	3	2	2	1	1	4	< 2> 13	( 255.2) 47	98
		合計	( 1,122.8) 121	5	9	8	16	6	10	7	13	7	33	34	< 2> 24	( 404.5) 174	107
大韓民国		短期					1		8	1	9	5	1	5	< 2> 4	( 19.2) 36	
		長期	( 12.3) 1										1			( 2.8) 1	2
		合計	( 12.3) 1				1		8	1	9	5	2	5	< 2> 4	( 22.0) 37	2
	大韓民国	合計	短期				1		8	1	9	5	1	5	< 2> 4	( 19.2) 36	
			長期 ( 12.3) 1										1			( 2.8) 1	2
		合計	( 12.3) 1				1		8	1	9	5	2	5	< 2> 4	( 22.0) 37	2
ラオス		短期			3		2			2				5		( 18.2) 12	4
		長期	( 12.3) 1														1
		合計	( 12.3) 1		3		2			2				5		( 18.2) 12	5
	ラオス	合計	短期		3		2			2				5		( 18.2) 12	4
			長期 ( 12.3) 1														1

3、専門  
家派遣  
事業

アジア地域

単位：人  
( )内は延人月

国名	プロジェクト名	長短期別	前年度 よりの 継続者	89年度新規受入派遣人数												翌年度 への 継続者	
				4月	5月	6月	7月	8月	9月	10月	11月	12月	1月	2月	3月		合計
	ラオス	合計	( 12.3) 1		3		2			2				5	( 18.2) 12	5	
マレーシア		短期	( 10.2) 7			4		1	2	4	4	4			< 5> 6	( 38.9) 30	12
		長期	( 231.1) 29	4	1	1	1		1	4	1		1		< 1> 1	( 118.6) 16	30
		合計	( 241.3) 36	4	1	5	1	1	3	8	5	4	1		< 6> 7	( 157.5) 46	42
	マレーシア	合計	( 10.2) 7			4		1	2	4	4	4			< 5> 6	( 38.9) 30	12
		長期	( 231.1) 29	4	1	1	1		1	4	1		1		< 1> 1	( 118.6) 16	30
		合計	( 241.3) 36	4	1	5	1	1	3	8	5	4	1		< 6> 7	( 157.5) 46	42
モルディブ		短期										1				( 0.3) 1	
		合計										1				( 0.3) 1	
	モルディブ	合計										1				( 0.3) 1	
		合計										1				( 0.3) 1	
モンゴル		短期						1	2							( 1.3) 3	
		合計						1	2							( 1.3) 3	
	モンゴル	合計						1	2							( 1.3) 3	
		合計						1	2							( 1.3) 3	

アジア地域

単位：人  
( )内は延人月

国名	プロジェクト名	長短期別	前年度 よりの 継続者	89年度新規受入派遣人数													翌年度 への 継続者		
				4月	5月	6月	7月	8月	9月	10月	11月	12月	1月	2月	3月	合計			
ネパール		短期								3							5	( 3.7) 8	
		長期	( 38.2) 5									1						( 4.9) 1	4
		合計	( 38.2) 5							3		1					5	( 8.6) 9	4
	ネパール	合計								3							5	( 3.7) 8	
		長期	( 38.2) 5									1						( 4.9) 1	4
		合計	( 38.2) 5							3		1					5	( 8.6) 9	4
パキスタン		短期	( 17.1) 5	3	2							1			2			( 22.0) 8	
		長期	( 59.8) 10																
		合計	( 76.9) 15	3	2							1		2				( 22.0) 8	
	パキスタン	合計	( 17.1) 5	3	2							1		2				( 22.0) 8	
		長期	( 59.8) 10																
		合計	( 76.9) 15	3	2							1		2				( 22.0) 8	
フィリピン		短期	( 18.1) 7	2			4	3	2	3	4						7	( 35.7) 25	4
		長期	( 323.8) 33		1	2	1	1	1	3	1			3	1	< 2> 1	< 2> 1	( 89.7) 17	32
		合計	( 341.9) 40	2	1	2	5	4	3	6	5			3	1	< 2> 8	< 2> 8	( 125.4) 42	36

3  
専  
門  
家  
派  
遣  
事  
業

アジア地域

単位：人  
( )内は延人月

国名	プロジェクト名	長短期別	前年度 よりの 継続者	89年度新規受入派遣人数												翌年度 への 継続者		
				4月	5月	6月	7月	8月	9月	10月	11月	12月	1月	2月	3月		合計	
	フィリピン	合計	( 18.1) 7	2			4	3	2	3	4					7	( 35.7) 25	4
		長期	( 323.8) 33		1	2	1	1	1	3	1			3	1	< 2 1	( 89.7) 17	32
		合計	( 341.9) 40	2	1	2	5	4	3	6	5			3	1	< 2 8	( 125.4) 42	36
シンガポール		短期	( 1.0) 1	3		2				1		2	3	1	1	2	( 14.3) 15	1
		合計	( 1.0) 1	3		2				1		2	3	1	1	2	( 14.3) 15	1
	シンガポール	合計	( 1.0) 1	3		2				1		2	3	1	1	2	( 14.3) 15	1
		合計	( 1.0) 1	3		2				1		2	3	1	1	2	( 14.3) 15	1
スリ・ランカ		短期	( 4.0) 1											3			( 3.2) 3	
		長期	( 27.9) 4	1						1							( 18.5) 2	3
		合計	( 31.9) 5	1						1				3			( 21.7) 5	3
	スリ・ランカ	合計	( 4.0) 1											3			( 3.2) 3	
		長期	( 27.9) 4	1						1							( 18.5) 2	3
		合計	( 31.9) 5	1						1				3			( 21.7) 5	3
タイ		短期	( 18.7) 11	9	4	4	21	6	5	8	4	3	11	15	< 9 16	( 99.7) 115	16	
		長期	( 490.4) 49	3	1	2	2	2	1	1			1		< 3 3	( 119.6) 19	48	

アジア地域

単位：人  
( )内は延人月

国名	プロジェクト名	長短期別	前年度 よりの 継続者	89年度新規受入派遣人数												合計	翌年度 への 継続者
				4月	5月	6月	7月	8月	9月	10月	11月	12月	1月	2月	3月		
タイ		合計	( 509.1) 60	12	5	6	23	8	6	9	4	3	12	15	< 12> 19	( 219.3) 134	64
	タイ	合計	短期 ( 18.7) 11	9	4	4	21	6	5	8	4	3	11	15	< 9> 16	( 99.7) 115	16
			長期 ( 490.4) 49	3	1	2	2	2	1	1			1		< 3> 3	( 119.6) 19	48
		合計	( 509.1) 60	12	5	6	23	8	6	9	4	3	12	15	< 12> 19	( 219.3) 134	64
베트남		短期	( 2.4) 1														
		合計	( 2.4) 1														
	ベトナム	合計	短期 ( 2.4) 1														
		合計	( 2.4) 1														
ブルネイ		長期	( 30.4) 3														
		合計	( 30.4) 3														
	ブルネイ	合計	長期 ( 30.4) 3														
		合計	( 30.4) 3														
	アジア地域	合計	短期 ( 103.8) 55	20	20	17	43	16	30	30	42	28	66	75	< 20> 83	( 473.9) 490	63
			長期 ( 2,490.8) 255	13	7	7	9	6	6	11	6	1	7	5	< 8> 18	( 614.2) 104	231
		合計	( 2,594.6) 310	33	27	24	52	22	36	41	48	29	73	80	< 28> 101	( 1,088.1) 594	294

3  
専  
門  
家  
派  
遣  
事  
実

中近東地域

単位：人  
( )内は延人月

国名	プロジェクト名	長短期別	前年度 よりの 継続者	89年度新規受入派遣人数												合計	翌年度 への 継続者
				4月	5月	6月	7月	8月	9月	10月	11月	12月	1月	2月	3月		
アルジェリア		短期	( 1.2) 4								3				3	( 3.9) 6	
		合計	( 1.2) 4								3				3	( 3.9) 6	
	アルジェリア	合計	( 1.2) 4								3				3	( 3.9) 6	
		合計	( 1.2) 4								3				3	( 3.9) 6	
バハレーン		長期	( 12.9) 2												< 1	( 0.1) 1	2
		合計	( 12.9) 2												< 1	( 0.1) 1	2
	バハレーン	合計	( 12.9) 2												< 1	( 0.1) 1	2
		合計	( 12.9) 2												< 1	( 0.1) 1	2
エジプト		短期	( 0.2) 2		2	2		1	1	4	8	8		10		( 34.3) 36	
		長期	( 112.1) 10		1						1				2	( 16.9) 4	9
		合計	( 112.3) 12		3	2		1	1	4	9	8		10	2	( 51.2) 40	9
	エジプト	合計	( 0.2) 2		2	2		1	1	4	8	8		10		( 34.3) 36	
		長期	( 112.1) 10		1						1				2	( 16.9) 4	9
		合計	( 112.3) 12		3	2		1	1	4	9	8		10	2	( 51.2) 40	9
ヨルダン		長期	( 76.2) 8						1		2					( 16.3) 3	7



中近東地域

単位：人  
( )内は延人月

国名	プロジェクト名	長短期別	前年度 よりの 継続者	89年度新規受入派遣人数												合計	翌年度 への 継続者
				4月	5月	6月	7月	8月	9月	10月	11月	12月	1月	2月	3月		
ジョルダン		合計	( 76.2) 8						1		2					( 16.3) 3	7
	ジョルダン	合計	( 76.2) 8						1		2					( 16.3) 3	7
		合計	( 76.2) 8						1		2					( 16.3) 3	7
クウェイト		長期	( 17.9) 2														1
		合計	( 17.9) 2														1
	クウェイト	合計	( 17.9) 2														1
		合計	( 17.9) 2														1
モロッコ		短期												3		( 2.0) 3	
		長期	( 30.5) 3														2
		合計	( 30.5) 3											3		( 2.0) 3	2
	モロッコ	合計												3		( 2.0) 3	
		長期	( 30.5) 3														2
		合計	( 30.5) 3											3		( 2.0) 3	2
オマーン		短期												3		( 6.9) 3	
		長期	( 36.9) 3													( 5.7) 2	5

中近東地域

単位：人  
( )内は延人月

国名	プロジェクト名	長短期別	前年度 よりの 継続者	89年度新規受入派遣人数												翌年度 への 継続者		
				4月	5月	6月	7月	8月	9月	10月	11月	12月	1月	2月	3月		合計	
オマーン		合計	( 36.9) 3								1			3		< 1	( 12.6) 5	5
	オマーン	合計												3			( 6.9) 3	
		長期	( 36.9) 3								1					< 1	( 5.7) 2	5
		合計	( 36.9) 3								1			3		< 1	( 12.6) 5	5
カタール		長期	( 36.9) 3														( 0.5) 1	4
		合計	( 36.9) 3														( 0.5) 1	4
	カタール	合計	( 36.9) 3														( 0.5) 1	4
		合計	( 36.9) 3														( 0.5) 1	4
サウディ・アラビア		短期	( 1.1) 1											2			( 1.2) 2	
		長期	( 73.1) 9				1										( 8.6) 1	3
		合計	( 74.2) 10				1							2			( 9.8) 3	3
	サウディ・アラビア	合計	( 1.1) 1											2			( 1.2) 2	
		長期	( 73.1) 9				1										( 8.6) 1	3
		合計	( 74.2) 10				1							2			( 9.8) 3	3
スーダン		長期	( 12.3) 1															1

中近東地域

単位：人  
( )内は延人月

国名	プロジェクト名	長短期別	前年度 よりの 継続者	89年度新規受入派遣人数												翌年度 への 継続者		
				4月	5月	6月	7月	8月	9月	10月	11月	12月	1月	2月	3月		合計	
スーダン		合計	( 12.3) 1														1	
	スーダン	合計	( 12.3) 1														1	
		合計	( 12.3) 1														1	
シリア		長期	( 36.9) 3														3	
		合計	( 36.9) 3														3	
	シリア	合計	( 36.9) 3														3	
		合計	( 36.9) 3														3	
チュニジア		長期	( 12.3) 1														1	
		合計	( 12.3) 1														1	
	チュニジア	合計	( 12.3) 1														1	
		合計	( 12.3) 1														1	
トルコ		短期	( 2.0) 1		1						3					2	( 8.3) 6	2
		長期	( 51.1) 5		1									2	< 1> 2	( 17.6) 6	8	
		合計	( 53.1) 6		2						3			2	< 1> 4	( 25.9) 12	10	
	トルコ	合計	( 2.0) 1		1						3				2	( 8.3) 6	2	

中近東地域

単位：人  
( )内は延人月

国名	プロジェクト名	長短期別	前年度 よりの 継続者	89年度新規受入派遣人数												合計	翌年度 への 継続者
				4月	5月	6月	7月	8月	9月	10月	11月	12月	1月	2月	3月		
	トルコ	長期	( 51.1) 5	1										2	< 1> 2	( 17.6) 6	8
		合計	( 53.1) 6	2						3				2	< 1> 4	( 25.9) 12	10
イエメン		短期								1						( 1.0) 1	
		長期	( 17.4) 2							3		1			1	( 22.9) 5	6
		合計	( 17.4) 2							4		1			1	( 23.9) 6	6
	イエメン	短期								1						( 1.0) 1	
		長期	( 17.4) 2							3		1			1	( 22.9) 5	6
		合計	( 17.4) 2							4		1			1	( 23.9) 6	6
南イエメン		長期	( 24.6) 2														2
		合計	( 24.6) 2														2
	南イエメン	長期	( 24.6) 2														2
		合計	( 24.6) 2														2
アラブ首長国連邦		短期										5				( 1.5) 5	
		長期	( 12.6) 2														1
		合計	( 12.6) 2									5				( 1.5) 5	1

中近東地域

単位：人  
( )内は延人月

国名	プロジェクト名	長短期別	前年度 よりの 継続者	89年度新規受入派遣人数												翌年度 への 継続者		
				4月	5月	6月	7月	8月	9月	10月	11月	12月	1月	2月	3月		合計	
	アラブ首長国連邦 合計	短期															( 1.5) 5	
		長期	( 12.6) 2															1
		合計	( 12.6) 2														( 1.5) 5	1
	中近東地域 合計	短期	( 4.5) 8	1	2	2		1	1	11	8	15	6	13	2		( 59.1) 62	2
		長期	( 563.7) 56	1	1		1		1	4	3	1		2	< 3> 6	< 3> 6	( 88.6) 23	55
		合計	( 568.2) 64	2	3	2	1	1	2	15	11	16	6	15	< 3> 8	< 3> 8	( 147.7) 85	57

アフリカ地域

単位：人  
( )内は延人月

国名	プロジェクト名	長期 期別	前年度 よりの 継続者	89年度新規受入派遣人数												合計	翌年度 への 継続者		
				4月	5月	6月	7月	8月	9月	10月	11月	12月	1月	2月	3月				
ブルンディ		長期	( 12.3) 1											1				( 3.7) 1	2
		合計	( 12.3) 1											1				( 3.7) 1	2
	ブルンディ	合計	( 12.3) 1											1				( 3.7) 1	2
		合計	( 12.3) 1											1				( 3.7) 1	2
カーボ・ヴェルデ		長期	( 8.3) 1												1			( 2.5) 1	1
		合計	( 8.3) 1												1			( 2.5) 1	1
	カーボ・ヴェルデ	合計	( 8.3) 1												1			( 2.5) 1	1
		合計	( 8.3) 1												1			( 2.5) 1	1
中央アフリカ		長期	( 24.6) 2												1			( 2.7) 1	3
		合計	( 24.6) 2												1			( 2.7) 1	3
	中央アフリカ	合計	( 24.6) 2												1			( 2.7) 1	3
		合計	( 24.6) 2												1			( 2.7) 1	3
コモロ		長期	( 36.3) 3																1
		合計	( 36.3) 3																1
	コモロ	合計	( 36.3) 3																1

アフリカ地域

単位：人  
( )内は延人月

国名	プロジェクト名	長短期別	前年度 よりの 継続者	89年度新規受入派遣人数												合計	翌年度 への 継続者	
				4月	5月	6月	7月	8月	9月	10月	11月	12月	1月	2月	3月			
	コモロ	合計	( 36.3) 3															1
エチオピア		長期	( 5.0) 1															
		合計	( 5.0) 1															
	エチオピア	合計	( 5.0) 1															
		長期	( 5.0) 1															
ガンビア		長期	( 23.1) 2															1
		合計	( 23.1) 2															1
	ガンビア	合計	( 23.1) 2															1
		長期	( 23.1) 2															1
ガーナ		長期	( 12.3) 1		1												( 10.5) 1	2
		合計	( 12.3) 1		1												( 10.5) 1	2
	ガーナ	合計	( 12.3) 1		1												( 10.5) 1	2
		長期	( 12.3) 1		1												( 10.5) 1	2
ギニア		長期	( 12.3) 1															1
		合計	( 12.3) 1															1

アフリカ地域

単位：人  
( )内は延人月

国名	プロジェクト名	長短期別	前年度 よりの 継続者	89年度新規受入派遣人数												合計	翌年度 への 継続者		
				4月	5月	6月	7月	8月	9月	10月	11月	12月	1月	2月	3月				
	ギニア 合計	長期	( 12.3) 1																1
		合計	( 12.3) 1																1
象牙海岸		短期												3				( 0.9) 3	
		長期	( 13.1) 3																1
		合計	( 13.1) 3											3				( 0.9) 3	1
	象牙海岸 合計	短期												3				( 0.9) 3	
		長期	( 13.1) 3																1
		合計	( 13.1) 3											3				( 0.9) 3	1
ケニア		短期								2	1							( 5.1) 5	2
		長期	( 51.9) 7	1	1					3	1	2						( 59.1) 8	10
		合計	( 51.9) 7	1	1					5	2	2					2	( 64.2) 13	12
	ケニア 合計	短期								2	1							( 5.1) 5	2
		長期	( 51.9) 7	1	1					3	1	2						( 59.1) 8	10
		合計	( 51.9) 7	1	1					5	2	2					2	( 64.2) 13	12
リベリア		長期	( 4.0) 1				1											( 8.6) 1	1



アフリカ地域

単位：人  
( )内は延人月

国名	プロジェクト名	長短期別	前年度 よりの 継続者	89年度新規受入派遣人数												合計	翌年度 への 継続者	
				4月	5月	6月	7月	8月	9月	10月	11月	12月	1月	2月	3月			
リベリア		合計	( 4.0) 1				1										( 8.6) 1	1
	リベリア	長期	( 4.0) 1				1										( 8.6) 1	1
		合計	( 4.0) 1				1										( 8.6) 1	1
マダガスカル		短期														2	( 1.0) 2	2
		長期	( 56.2) 5					1									( 8.2) 1	4
		合計	( 56.2) 5					1								2	( 9.2) 3	6
	マダガスカル	短期														2	( 1.0) 2	2
		長期	( 56.2) 5					1									( 8.2) 1	4
		合計	( 56.2) 5					1								2	( 9.2) 3	6
マラウイ		短期										1					( 1.1) 1	
		合計										1					( 1.1) 1	
	マラウイ	短期										1					( 1.1) 1	
		合計										1					( 1.1) 1	
モーリシャス		長期	( 35.3) 3															1
		合計	( 35.3) 3															1

アフリカ地域

単位：人  
( )内は延人月

国名	プロジェクト名	長短期別	前年度 よりの 継続者	89年度新規受入派遣人数												翌年度 への 継続者	
				4月	5月	6月	7月	8月	9月	10月	11月	12月	1月	2月	3月		合計
	モーリシャス	長期	( 35.3) 3														1
	合計	合計	( 35.3) 3														1
	ニジェール	長期	( 35.9) 3														2
	合計	合計	( 35.9) 3														2
	ニジェール	長期	( 35.9) 3														2
	合計	合計	( 35.9) 3														2
	ナイジェリア	長期	( 36.9) 3														3
	合計	合計	( 36.9) 3														3
	ナイジェリア	長期	( 36.9) 3														3
	合計	合計	( 36.9) 3														3
	ルワンダ	長期	( 24.6) 2														2
	合計	合計	( 24.6) 2														2
	ルワンダ	長期	( 24.6) 2														2
	合計	合計	( 24.6) 2														2
	サントメ・プリンシペ	長期	( 12.3) 1														1

アフリカ地域

単位：人  
( )内は延人月

国名	プロジェクト名	長短期別	前年度 よりの 継続者	89年度新規受入派遣人数												合計	翌年度 への 継続者		
				4月	5月	6月	7月	8月	9月	10月	11月	12月	1月	2月	3月				
サントメ・プリンシペ		合計	( 12.3) 1															1	
	サントメ・プリンシペ	長期	( 12.3) 1															1	
		合計	( 12.3) 1															1	
セネガル		長期	( 49.2) 4			1												( 9.9) 1	5
		合計	( 49.2) 4			1												( 9.9) 1	5
	セネガル	長期	( 49.2) 4			1												( 9.9) 1	5
		合計	( 49.2) 4			1												( 9.9) 1	5
セイシェル		長期	( 12.3) 1																1
		合計	( 12.3) 1																1
	セイシェル	長期	( 12.3) 1																1
		合計	( 12.3) 1																1
シエラ・レオネ		短期	( 15.3) 3																
		合計	( 15.3) 3																
	シエラ・レオネ	短期	( 15.3) 3																
		合計	( 15.3) 3																

アフリカ地域

単位：人  
( )内は延人月

国名	プロジェクト名	長短期別	前年度 よりの 継続者	89年度新規受入派遣人数												合計	翌年度 への 継続者
				4月	5月	6月	7月	8月	9月	10月	11月	12月	1月	2月	3月		
ソマリア		長期			1											( 5.0) 1	
		合計			1											( 5.0) 1	
	ソマリア	合計			1											( 5.0) 1	
		合計			1											( 5.0) 1	
タンザニア		長期	( 114.9) 10	1		1					1			1		( 27.9) 4	13
		合計	( 114.9) 10	1		1					1			1		( 27.9) 4	13
	タンザニア	合計	( 114.9) 10	1		1					1			1		( 27.9) 4	13
		合計	( 114.9) 10	1		1					1			1		( 27.9) 4	13
トーゴ		短期														( 0.8) 1	1
		合計														( 0.8) 1	1
	トーゴ	合計														( 0.8) 1	1
		合計														( 0.8) 1	1
ザイール		短期	( 5.4) 4		1	2					3				3	( 8.1) 9	
		長期	( 22.0) 3				1									( 8.5) 1	2
		合計	( 27.4) 7		1	2	1				3				3	( 16.6) 10	2

アフリカ地域

単位：人  
( )内は延人月

国名	プロジェクト名	長短期別	前年度 よりの 継続者	89年度新規受入派遣人数												合計	翌年度 への 継続者		
				4月	5月	6月	7月	8月	9月	10月	11月	12月	1月	2月	3月				
	ザイール	短期	( 5.4) 4		1	2						3				3	( 8.1) 9		
		長期	( 22.0) 3				1										( 8.5) 1	2	
		合計	( 27.4) 7		1	2	1					3				3	( 16.6) 10	2	
ザンビア		長期	( 112.7) 10				1				1	2					( 25.0) 4	12	
		合計	( 112.7) 10				1				1	2					( 25.0) 4	12	
	ザンビア	長期	( 112.7) 10				1				1	2					( 25.0) 4	12	
		合計	( 112.7) 10				1				1	2					( 25.0) 4	12	
ジンバブエ		長期	( 7.6) 1												1		( 1.6) 1	1	
		合計	( 7.6) 1												1		( 1.6) 1	1	
	ジンバブエ	長期	( 7.6) 1												1		( 1.6) 1	1	
		合計	( 7.6) 1												1		( 1.6) 1	1	
	アフリカ地域	短期	( 20.7) 7		1	2				2	1	4			3		8	( 17.0) 21	5
		長期	( 725.1) 69		2	3	2	3	1	3	2	5	1	2	2			( 173.2) 26	70
		合計	( 745.8) 76		2	4	4	3	1	5	3	9	1	5	2		8	( 190.2) 47	75

中南米地域

単位：人  
( )内は延人月

国名	プロジェクト名	長短期別	前年度 よりの 継続者	89年度新規受入派遣人数												翌年度 への 継続者		
				4月	5月	6月	7月	8月	9月	10月	11月	12月	1月	2月	3月		合計	
アルゼンティン		短期	( 0.4) 1	2			1	6	1	2	1					( 15.1) 13		
		長期	( 71.3) 6															5
		合計	( 71.7) 7	2			1	6	1	2	1						( 15.1) 13	5
	アルゼンティン 合計	短期	( 0.4) 1	2			1	6	1	2	1						( 15.1) 13	
		長期	( 71.3) 6															5
		合計	( 71.7) 7	2			1	6	1	2	1						( 15.1) 13	5
バルバドス		長期									1					< 1>( 4.9) 2	2	
		合計									1					< 1>( 4.9) 2	2	
	バルバドス 合計	長期									1					< 1>( 4.9) 2	2	
		合計									1					< 1>( 4.9) 2	2	
ボリビア		短期			1	1	1	7	1					1			( 29.8) 13	2
		長期	( 132.2) 12	2		2		1									( 52.0) 5	15
		合計	( 132.2) 12	2	1	3	1	8	1					1			( 81.8) 18	17
	ボリビア 合計	短期			1	1	1	7	1					1			( 29.8) 13	2
		長期	( 132.2) 12	2		2		1									( 52.0) 5	15

中南米地域

単位：人  
( )内は延人月

国名	プロジェクト名	長短期別	前年度 よりの 繰越者	89年度新規受入派遣人数												合計	翌年度 への 継続者
				4月	5月	6月	7月	8月	9月	10月	11月	12月	1月	2月	3月		
	ボリビア	合計	( 132.2) 12	2	1	3	1	8	1					1	1	( 81.8) 18	17
ブラジル		短期	( 11.0) 4		1	1	7	2	10	1	3			8	1	( 43.8) 35	1
		長期	( 120.3) 11	1												( 12.3) 1	7
		合計	( 131.3) 15	1	1	1	7	2	10	1	3			8	1	( 56.1) 36	8
	ブラジル	合計	( 11.0) 4		1	1	7	2	10	1	3			8	1	( 43.8) 35	1
		長期	( 120.3) 11	1												( 12.3) 1	7
		合計	( 131.3) 15	1	1	1	7	2	10	1	3			8	1	( 56.1) 36	8
チリ		短期	( 0.9) 2				2	5		2	2			2		( 16.1) 16	
		長期	( 91.6) 8						1							( 7.2) 1	8
		合計	( 92.5) 10				2	5	1	2	2			2		( 23.3) 17	8
	チリ	合計	( 0.9) 2				2	5		2	2			2		( 16.1) 16	
		長期	( 91.6) 8						1							( 7.2) 1	8
		合計	( 92.5) 10				2	5	1	2	2			2		( 23.3) 17	8
コロンビア		短期	( 2.3) 5				2	1								( 1.4) 3	
		長期	( 94.6) 10		1		1	1	1						1	( 34.5) 5	11

中南米地域

単位：人  
( )内は延人月

国名	プロジェクト名	長短期別	前年度 よりの 継続者	89年度新規受入派遣人数												合計	翌年度 への 継続者
				4月	5月	6月	7月	8月	9月	10月	11月	12月	1月	2月	3月		
コロンビア		合計	( 96.9) 15		1		3	2	1						1	( 35.9) 8	11
	コロンビア	合計	短期 ( 2.3) 5				2	1								( 1.4) 3	
			長期 ( 94.6) 10		1		1	1	1						1	( 34.5) 5	11
		合計	( 96.9) 15		1		3	2	1						1	( 35.9) 8	11
コスタ・リカ		短期						3		1	4					( 8.5) 8	
		長期	( 36.2) 5												< 1>	( 0.3) 1	3
		合計	( 36.2) 5					3		1	4				< 1>	( 8.8) 9	3
	コスタ・リカ	合計	短期					3		1	4					( 8.5) 8	
		長期	( 36.2) 5												< 1>	( 0.3) 1	3
		合計	( 36.2) 5					3		1	4				< 1>	( 8.8) 9	3
ドミニカ共和国		長期	( 24.0) 3		1			1							1	( 19.7) 3	4
		合計	( 24.0) 3		1			1							1	( 19.7) 3	4
	ドミニカ共和国	合計	長期 ( 24.0) 3		1			1							1	( 19.7) 3	4
		合計	( 24.0) 3		1			1							1	( 19.7) 3	4
エクアドル		短期	( 0.5) 1														



単位：人  
( )内は延人月

中南米地域

国名	プロジェクト名	長短期別	前年度 よりの 継続者	89年度新規受入派遣人数												合計	翌年度 への 継続者	
				4月	5月	6月	7月	8月	9月	10月	11月	12月	1月	2月	3月			
エクアドル		長期	( 17.7) 3			1					1						( 16.1) 2	3
		合計	( 18.2) 4			1					1						( 16.1) 2	3
	エクアドル	合計	短期 ( 0.5) 1														( 16.1) 2	3
		長期	( 17.7) 3			1					1						( 16.1) 2	3
		合計	( 18.2) 4			1					1						( 16.1) 2	3
グレナダ		長期														< 1 1	( 1.6) 2	2
		合計														< 1 1	( 1.6) 2	2
	グレナダ	合計	長期													< 1 1	( 1.6) 2	2
		合計														< 1 1	( 1.6) 2	2
グアテマラ		短期													2		( 0.6) 2	
		長期	( 39.8) 6				1					1					( 13.7) 2	4
		合計	( 39.8) 6				1					1			2		( 14.3) 4	4
	グアテマラ	合計	短期												2		( 0.6) 2	
		長期	( 39.8) 6				1					1					( 13.7) 2	4
		合計	( 39.8) 6				1					1			2		( 14.3) 4	4

中南米地域

単位：人  
( )内は延人月

国名	プロジェクト名	長短期別	前年度 よりの 継続者	89年度新規受入派遣人数												合計	翌年度 への 継続者	
				4月	5月	6月	7月	8月	9月	10月	11月	12月	1月	2月	3月			
ガイアナ		長期								1						( 6.3) 1	1	
		合計								1						( 6.3) 1	1	
	ガイアナ	長期								1						( 6.3) 1	1	
	合計	合計								1						( 6.3) 1	1	
ホンデュラス		短期					4								2	2	( 12.4) 11	
		長期	( 48.2) 5		1		1			2							( 31.6) 4	7
		合計	( 48.2) 5		1		5			2	3				2	2	( 44.0) 15	7
	ホンデュラス	短期					4								2	2	( 12.4) 11	
		長期	( 48.2) 5		1		1			2							( 31.6) 4	7
		合計	( 48.2) 5		1		5			2	3				2	2	( 44.0) 15	7
	ホンデュラス	合計					4				3				2	2	( 12.4) 11	
		長期	( 48.2) 5		1		1			2							( 31.6) 4	7
		合計	( 48.2) 5		1		5			2	3				2	2	( 44.0) 15	7
メキシコ		短期	( 2.9) 1		1			4	5	6	5				3	7	( 23.6) 31	1
		長期	( 212.2) 22			1	1			2	1			1	1	1	( 44.0) 8	20
		合計	( 215.1) 23		1	1	1	4	7	7	5			1	4	8	( 67.6) 39	21
	メキシコ	短期	( 2.9) 1		1				4	5	6	5			3	7	( 23.6) 31	1
		長期	( 212.2) 22			1	1			2	1			1	1	1	( 44.0) 8	20

中南米地域

単位：人  
( )内は延人月

国名	プロジェクト名	長短期別	前年度 よりの 継続者	89年度新規受入派遣人数												合計	翌年度 への 継続者
				4月	5月	6月	7月	8月	9月	10月	11月	12月	1月	2月	3月		
	メキシコ	合計	( 215.1) 23		1	1	1	4	7	7	5		1	4	8	( 67.6) 39	21
パナマ		短期													3	( 0.9) 3	
		長期	( 55.9) 6		1											( 10.8) 1	3
		合計	( 55.9) 6		1										3	( 11.7) 4	3
	パナマ	合計													3	( 0.9) 3	
		長期	( 55.9) 6		1											( 10.8) 1	3
		合計	( 55.9) 6		1										3	( 11.7) 4	3
パラグアイ		短期								1	2				2	( 2.1) 5	2
		長期	( 257.2) 27	5		1	1		2	1	1				1	( 103.3) 12	27
		合計	( 257.2) 27	5		1	1		2	2	3				2	( 105.4) 17	29
	パラグアイ	合計								1	2				2	( 2.1) 5	2
		長期	( 257.2) 27	5		1	1		2	1	1				1	( 103.3) 12	27
		合計	( 257.2) 27	5		1	1		2	2	3				2	( 105.4) 17	29
ペルー		短期						10		1	1		7	6		( 17.3) 25	
		長期	( 117.9) 11	1	1		1			1	1	1	1	1		( 59.3) 9	17

中南米地域

単位：人  
( )内は延人月

国名	プロジェクト名	長短期別	前年度 よりの 継続者	89年度新規受入派遣人数												合計	翌年度 への 継続者
				4月	5月	6月	7月	8月	9月	10月	11月	12月	1月	2月	3月		
ベルー		合計	( 117.9) 11	1	1		1	11		2	2	1	8	7	( 76.6) 34	17	
	ベルー	合計						10		1	1		7	6	( 17.3) 25		
		長期	( 117.9) 11	1	1		1	1		1	1	1	1	1	( 59.3) 9	17	
		合計	( 117.9) 11	1	1		1	11		2	2	1	8	7	( 76.6) 34	17	
セント・ヴィンセント		短期											1		( 2.8) 1	1	
		合計											1		( 2.8) 1	1	
	セント・ヴィンセント	合計											1		( 2.8) 1	1	
		合計											1		( 2.8) 1	1	
トリニダード・トバゴ		長期	( 12.3) 1					1					1		( 11.1) 2	3	
		合計	( 12.3) 1					1					1		( 11.1) 2	3	
	トリニダード・トバゴ	合計	( 12.3) 1					1					1		( 11.1) 2	3	
		合計	( 12.3) 1					1					1		( 11.1) 2	3	
ウルグァイ		短期	( 4.2) 3						2		1				( 8.4) 5	1	
		長期	( 27.4) 3	1											( 11.9) 1	2	
		合計	( 31.6) 6	1					2		1			2	( 20.3) 6	3	

中南米地域

単位：人  
( )内は延人月

国名	プロジェクト名	長短期別	前年度 よりの 継続者	89年度新規受入派遣人数												合計	翌年度 への 継続者		
				4月	5月	6月	7月	8月	9月	10月	11月	12月	1月	2月	3月				
	ウルグアイ	合計	短期 ( 4.2) 3							2		1					2	( 8.4) 5	1
			長期 ( 27.4) 3	1														( 11.9) 1	2
		合計	( 31.6) 6	1						2		1					2	( 20.3) 6	3
ヴェネズエラ		短期				3	1	1									3	( 7.9) 8	
		長期	( 39.6) 5								1							( 5.8) 1	4
		合計	( 39.6) 5			3	1	1			1						3	( 13.7) 9	4
	ヴェネズエラ	合計	短期			3	1	1									3	( 7.9) 8	
			長期 ( 39.6) 5								1							( 5.8) 1	4
		合計	( 39.6) 5			3	1	1			1						3	( 13.7) 9	4
	中南米地域	合計	短期 ( 22.2) 17	2	3	5	18	39	19	14	22			19	14		22	( 190.7) 179	8
			長期 ( 1,398.4) 144	10	5	5	6	5	6	8	4	1	3	2			5	( 446.4) 63	148
		合計	( 1,420.6) 161	12	8	10	24	44	25	22	26	1	22	16			27	( 637.1) 242	156

オセアニア地域

単位：人  
( )内は延人月

国名	プロジェクト名	長短期別	前年度 よりの 継続者	89年度新規受入派遣人数												翌年度 への 継続者			
				4月	5月	6月	7月	8月	9月	10月	11月	12月	1月	2月	3月		合計		
クック諸島(ニ)		短期															5	( 2.1)	
		合計															5	( 2.1)	
	クック諸島(ニ)	短期															5	( 2.1)	
	合計	合計															5	( 2.1)	
フィジー		短期																	
		長期	( 126.6)							1	1								
		合計	( 126.6)			1				1	1						1	( 13.8)	12
	フィジー	短期																	
	合計	合計								1	1							( 0.7)	
		長期	( 126.6)			1													
		合計	( 126.6)			1				1	1						1	( 13.8)	12
		合計	( 126.6)			1				1	1						1	( 14.5)	12
バブア・ニューギニア		短期																	
		長期	( 44.5)																
		合計	( 44.5)	1															
	バブア・ニューギニア	短期																	
	合計	合計																	
		長期	( 44.5)																
		合計	( 44.5)	1															
		合計																	
		長期	( 44.5)																
		合計	( 44.5)	1															

オセアニア地域

単位：人  
( )内は延人月

国名	プロジェクト名	長短期別	前年度 よりの 継続者	89年度新規受入派遣人数												合計	翌年度 への 継続者		
				4月	5月	6月	7月	8月	9月	10月	11月	12月	1月	2月	3月				
	バブア・ニューギニア	合計	( 44.5) 5	1								3					( 2) 1	( 19.5) 7	7
西サモア		長期	( 24.6) 2																2
		合計	( 24.6) 2																2
	西サモア	合計	( 24.6) 2																2
		合計	( 24.6) 2																2
キリバス		長期	( 30.0) 3	2														( 23.6) 2	4
		合計	( 30.0) 3	2														( 23.6) 2	4
	キリバス	合計	( 30.0) 3	2														( 23.6) 2	4
		合計	( 30.0) 3	2														( 23.6) 2	4
トゥヴァル		長期											1					( 3.6) 1	1
		合計											1					( 3.6) 1	1
	トゥヴァル	合計											1					( 3.6) 1	1
		合計											1					( 3.6) 1	1
ソロモン諸島		長期				1												( 9.8) 1	1
		合計				1												( 9.8) 1	1

オセアニア地域

単位：人  
（-）内は延人月

国名	プロジェクト名	長短期別	前年度 よりの 継続者	89年度新規受入派遣人数												合計	翌年度 への 継続者
				4月	5月	6月	7月	8月	9月	10月	11月	12月	1月	2月	3月		
	ソロモン諸島	長期				1										(9.8)	1
		合計				1										(9.8)	1
ミクロネシア		長期	(24.6)														2
		合計	(24.6)														2
	ミクロネシア	長期	(24.6)														2
		合計	(24.6)														2
ヴァヌアツ		長期	(24.6)														2
		合計	(24.6)														2
	ヴァヌアツ	長期	(24.6)														2
		合計	(24.6)														2
マーシャル		長期	(11.8)														1
		合計	(11.8)														1
	マーシャル	長期	(11.8)														1
		合計	(11.8)														1
	オセアニア地域	短期						1	1	2					5	(4.6)	9





単位：人  
( )内は延人月

国名	プロジェクト名	長短期別	前年度 よりの 継続者	89年度新規受入派遣人数													翌年度 への 継続者
				4月	5月	6月	7月	8月	9月	10月	11月	12月	1月	2月	3月	合計	
アジア地域		短期	( 103.8) 55	20	20	17	43	16	30	30	42	28	66	75	< 20 83	473.9) 490	63
		長期	( 2,490.8) 255	13	7	7	9	6	6	11	6	1	7	5	< 8 18	614.2) 104	231
		合計	( 2,594.6) 310	33	27	24	52	22	36	41	48	29	73	80	< 28 101	1,088.1) 594	294
中近東地域		短期	( 4.5) 8	1	2	2		1	1	11	8	15	6	13	2	< 59.1) 62	2
		長期	( 563.7) 56	1	1		1		1	4	3	1		2	< 3 6	88.6) 23	55
		合計	( 568.2) 64	2	3	2	1	1	2	15	11	16	6	15	< 3 8	147.7) 85	57
アフリカ地域		短期	( 20.7) 7		1	2			2	1	4		3		8	< 17.0) 21	5
		長期	( 723.1) 69	2	3	2	3	1	3	2	5	1	2	2		< 173.2) 26	70
		合計	( 743.8) 76	2	4	4	3	1	5	3	9	1	5	2	8	< 190.2) 47	75
中南米地域		短期	( 22.2) 17	2	3	5	18	39	19	14	22		19	14	< 2 22	190.7) 179	8
		長期	( 1,398.4) 144	10	5	5	6	5	6	8	4	1	3	2	< 3 5	446.4) 63	148
		合計	( 1,420.6) 161	12	8	10	24	44	25	22	26	1	22	16	< 5 27	637.1) 242	156
オセアニア地域		短期							1	1	2				5	< 4.6) 9	
		長期	( 286.7) 26	3		2					1	2			< 3 1	68.5) 12	31
		合計	( 286.7) 26	3		2			1	1	3	2			< 3 6	73.1) 21	31

単位：人  
( )内は延人月

国名	プロジェクト名	長短期別	前年度 よりの 継続者	89年度新規受入派遣人数												翌年度 への 継続者	
				4月	5月	6月	7月	8月	9月	10月	11月	12月	1月	2月	3月		合計
世界合計		短期	( 151.2) 87	23	26	26	61	56	53	57	78	43	94	102	< 22> 120	( 745.3) 761	78
		長期	( 5,462.7) 550	29	16	16	19	12	16	25	19	6	12	11	< 17> 30	( 1,390.9) 228	535
		合計	( 5,613.9) 637	52	42	42	80	68	69	82	97	49	106	113	< 39> 150	( 2,136.2) 989	613
一般専門家 合計		短期	( 151.2) 87	23	26	26	61	56	53	57	78	43	94	102	< 22> 120	( 745.3) 761	78
		長期	( 5,462.7) 550	29	16	16	19	12	16	25	19	6	12	11	< 17> 30	( 1,390.9) 228	535
		合計	( 5,613.9) 637	52	42	42	80	68	69	82	97	49	106	113	< 39> 150	( 2,136.2) 989	613

事業費：専門家派遣事業  
 形態：専門家派遣  
 形態大分類：技術専門家  
 形態中分類：国際機関専門家  
 形態小分類：

アジア地域

単位：人  
 ( )内は延人月

国名	プロジェクト名	長短期別	前年度 よりの 継続者	89年度新規受入派遣人数												合計	翌年度 への 継続者	
				4月	5月	6月	7月	8月	9月	10月	11月	12月	1月	2月	3月			
Bangladesh		長期	( 12.3 ) 1															1
		合計	( 12.3 ) 1															1
	Bangladesh	合計	( 12.3 ) 1															1
		合計	( 12.3 ) 1															1
India		短期								2							( 0.6 ) 2	
		合計								2							( 0.6 ) 2	
	India	合計								2							( 0.6 ) 2	
		合計								2							( 0.6 ) 2	
Indonesia		短期	( 0.5 ) 1		2						4				1		( 5.6 ) 7	
		長期	( 5.0 ) 2		1					1							( 18.2 ) 2	2
		合計	( 5.5 ) 3		3					1	4				1		( 23.8 ) 9	2
	Indonesia	合計	( 0.5 ) 1		2						4				1		( 5.6 ) 7	
		長期	( 5.0 ) 2		1					1							( 18.2 ) 2	2
		合計	( 5.5 ) 3		3					1	4				1		( 23.8 ) 9	2
Malaysia		短期	( 0.2 ) 2		1	1	1					3			7		( 9.5 ) 13	

アジア地域

単位：人  
( )内は延人月

国名	プロジェクト名	長短期別	前年度 よりの 継続者	89年度新規受入派遣人数												合計	翌年度 への 継続者
				4月	5月	6月	7月	8月	9月	10月	11月	12月	1月	2月	3月		
マレーシア		長期	( 35.4) 3					1								( 8.3) 1	3
		合計	( 35.6) 5		1	1	1	1			3			7		( 17.8) 14	3
	マレーシア	短期	( 0.2) 2		1	1	1				3			7		( 9.5) 13	
		長期	( 35.4) 3					1								( 8.3) 1	3
		合計	( 35.6) 5		1	1	1	1			3			7		( 17.8) 14	3
フィリピン		短期	( 0.3) 1												< 1) 2	( 1.2) 3	1
		長期	( 66.2) 6														4
		合計	( 66.5) 7												< 1) 2	( 1.2) 3	5
	フィリピン	短期	( 0.3) 1												< 1) 2	( 1.2) 3	1
		長期	( 66.2) 6														4
		合計	( 66.5) 7												< 1) 2	( 1.2) 3	5
シンガポール		長期	( 32.7) 3											1		( 2.4) 1	2
		合計	( 32.7) 3											1		( 2.4) 1	2
	シンガポール	長期	( 32.7) 3											1		( 2.4) 1	2
		合計	( 32.7) 3											1		( 2.4) 1	2

アジア地域

単位：人  
( )内は延人月

国名	プロジェクト名	長短期別	前年度 よりの 継続者	89年度新規受入派遣人数												合計	翌年度 への 継続者	
				4月	5月	6月	7月	8月	9月	10月	11月	12月	1月	2月	3月			
スリ・ランカ		長期	( 12.3) 1															1
		合計	( 12.3) 1															1
	スリ・ランカ	長期	( 12.3) 1															1
	合計	合計	( 12.3) 1															1
タイ		短期	( 1.9) 1		3			1	1		2		2			8	( 7.7) 17	1
		長期	( 427.6) 40	1	3	2	1	2	2						< 1 2	( 107.0) 14	42	
		合計	( 429.5) 41	1	6	2	1	3	3		2		2		< 1 10	( 114.7) 31	43	
	タイ	短期	( 1.9) 1		3			1	1		2		2			8	( 7.7) 17	1
		長期	( 427.6) 40	1	3	2	1	2	2						< 1 2	( 107.0) 14	42	
		合計	( 429.5) 41	1	6	2	1	3	3		2		2		< 1 10	( 114.7) 31	43	
台湾		長期	( 24.6) 2															2
		合計	( 24.6) 2															2
	台湾	長期	( 24.6) 2															2
	合計	合計	( 24.6) 2															2
	アジア地域	短期	( 2.9) 5		6	1	1	1	1	6	5		2	8	< 1 10	( 24.6) 42	2	

アジア地域

単位：人  
( )内は延人月

国名	プロジェクト名	長短期別	前年度 よりの 継続者	89年度新規受入派遣人数												合計	翌年度 への 継続者
				4月	5月	6月	7月	8月	9月	10月	11月	12月	1月	2月	3月		
	アジア地域 合計	長期	( 616.1) 58	1	4	2	1	3	3				1		< 1 2	135.9) 18	57
		合計	( 619.0) 63	1	10	3	2	4	4	6	5		3	8	< 2 12	160.5) 60	59

中近東地域

単位：人  
( )内は延人月

国名	プロジェクト名	長短期別	前年度 よりの 継続者	89年度新規受入派遣人数												翌年度 への 継続者			
				4月	5月	6月	7月	8月	9月	10月	11月	12月	1月	2月	3月		合計		
ヨルダン		長期	( 23.6) 2														1	( 1.4) 1	2
		合計	( 23.6) 2														1	( 1.4) 1	2
	ヨルダン	合計	( 23.6) 2														1	( 1.4) 1	2
		合計	( 23.6) 2														1	( 1.4) 1	2
サウディ・アラビア		短期															2	( 1.2) 2	
		合計															2	( 1.2) 2	
	サウディ・アラビア	合計															2	( 1.2) 2	
		合計															2	( 1.2) 2	
シリア		長期	( 12.3) 1																1
		合計	( 12.3) 1																1
	シリア	合計	( 12.3) 1																1
		合計	( 12.3) 1																1
	中近東地域	合計															2	( 1.2) 2	
		長期	( 35.9) 3														1	( 1.4) 1	3
		合計	( 35.9) 3														1	( 2.6) 3	3



アフリカ地域

単位：人  
( )内は延人月

国名	プロジェクト名	長短期別	前年度 よりの 継続者	89年度新規受入派遣人数												合計	翌年度 への 継続者	
				4月	5月	6月	7月	8月	9月	10月	11月	12月	1月	2月	3月			
象牙海岸		短期			1											(0.3)	1	
		長期	(24.6)															2
		合計	(24.6)		1											(0.3)	1	2
	象牙海岸	合計			1											(0.3)	1	
		長期	(24.6)															2
		合計	(24.6)		1											(0.3)	1	2
ケニア		短期								1						(1.7)	1	
		長期	(6.5)							1			1			(9.2)	2	2
		合計	(6.5)							2			1			(10.9)	3	2
	ケニア	合計								1						(1.7)	1	
		長期	(6.5)							1			1			(9.2)	2	2
		合計	(6.5)							2			1			(10.9)	3	2
リベリア		長期	(12.3)															1
		合計	(12.3)															1
	リベリア	合計	(12.3)															1

アフリカ地域

単位：人  
( )内は延人月

国名	プロジェクト名	長短期別	前年度 よりの 継続者	89年度新規受入派遣人数												翌年度 への 継続者		
				4月	5月	6月	7月	8月	9月	10月	11月	12月	1月	2月	3月		合計	
	リベリア	合計	( 12.3) 1															1
ナイジェリア		長期	( 12.3) 1	1													( 12.2) 1	2
		合計	( 12.3) 1	1													( 12.2) 1	2
	ナイジェリア	長期	( 12.3) 1	1													( 12.2) 1	2
		合計	( 12.3) 1	1													( 12.2) 1	2
	アフリカ地域	短期			1					1							( 2.0) 2	
		長期	( 55.7) 5	1						1			1				( 21.4) 3	7
		合計	( 55.7) 5	1	1					2			1				( 23.4) 5	7

中南米地域

単位：人  
( )内は延人月

国名	プロジェクト名	長短期別	前年度 よりの 継続者	89年度新規受入派遣人数												合計	翌年度 への 継続者	
				4月	5月	6月	7月	8月	9月	10月	11月	12月	1月	2月	3月			
コスタ・リカ		長期	( 6.0) 1		1		1										( 21.8) 2	2
		合計	( 6.0) 1		1		1										( 21.8) 2	2
	コスタ・リカ	合計	( 6.0) 1		1		1										( 21.8) 2	2
		合計	( 6.0) 1		1		1										( 21.8) 2	2
パナマ		長期	( 36.9) 3			1											( 11.0) 1	4
		合計	( 36.9) 3			1											( 11.0) 1	4
	パナマ	合計	( 36.9) 3			1											( 11.0) 1	4
		合計	( 36.9) 3			1											( 11.0) 1	4
ペルー		長期	( 12.3) 1															1
		合計	( 12.3) 1															1
	ペルー	合計	( 12.3) 1															1
		合計	( 12.3) 1															1
	中南米地域	合計	( 55.2) 5		1	1	1										( 32.8) 3	7
		合計	( 55.2) 5		1	1	1										( 32.8) 3	7

オセアニア地域

単位：人  
( )内は延人月

国名	プロジェクト名	長短期別	前年度 よりの 継続者	89年度新規受入派遣人数												翌年度 への 継続者
				4月	5月	6月	7月	8月	9月	10月	11月	12月	1月	2月	3月	
フィジー		短期				3									( 1.7) 3	
		長期	( 12.3) 1					1							( 7.9) 1	2
		合計	( 12.3) 1			3	1								( 9.6) 4	2
フィジー 合計	合計	短期				3									( 1.7) 3	
		長期	( 12.3) 1					1							( 7.9) 1	2
		合計	( 12.3) 1			3	1								( 9.6) 4	2
ニュー・カレドニア(フ)		短期							2						( 3.7) 2	
		合計							2						( 3.7) 2	
		短期								2					( 3.7) 2	
ニュー・カレドニア(フ) 合計	合計	短期							2						( 3.7) 2	
		合計							2						( 3.7) 2	
		短期								2					( 3.7) 2	
ヴァヌアツ		短期									2				( 0.6) 2	
		長期				1								( 8.8) 1	1	
		合計				1					2				( 9.4) 3	1
ヴァヌアツ 合計	合計	短期									2				( 0.6) 2	
		長期				1								( 8.8) 1	1	
		合計				1					2				( 9.4) 3	1

オセアニア地域

単位：人  
（ ）内は延人月

国名	プロジェクト名	長短期別	前年度 よりの 継続者	89年度新規受入派遣人数												合計	翌年度 への 継続者
				4月	5月	6月	7月	8月	9月	10月	11月	12月	1月	2月	3月		
	グェスアツ	合計					1				2					( 9.4) 3	1
	オセアニア地域	合計				3			2		2					( 6.0) 7	
		長期	( 12.3) 1				1	1								( 16.7) 2	3
		合計	( 12.3) 1				4	1	2		2					( 22.7) 9	3

ヨーロッパ地域

単位：人  
( )内は延人月

国名	プロジェクト名	長短期別	前年度 よりの 継続者	89年度新規受入派遣人数												合計	翌年度 への 継続者
				4月	5月	6月	7月	8月	9月	10月	11月	12月	1月	2月	3月		
スイス		長期				1										( 9.7) 1	1
		合計			1											( 9.7) 1	1
	スイス	合計			1											( 9.7) 1	1
		合計			1											( 9.7) 1	1
	ヨーロッパ地域	合計			1											( 9.7) 1	1
		合計			1											( 9.7) 1	1

単位：人  
( )内は延人月

国名	プロジェクト名	長短期別	前年度 よりの 継続者	89年度新規受入派遣人数												合計	翌年度 への 継続者
				4月	5月	6月	7月	8月	9月	10月	11月	12月	1月	2月	3月		
アジア地域		短期	( 2.9) 5		6	1	1	1	1	6	5		2	8	< 1) 10	( 24.6) 42	2
		長期	( 616.1) 58	1	4	2	1	3	3				1		< 1) 2	( 135.9) 18	57
		合計	( 619.0) 63	1	10	3	2	4	4	6	5		3	8	< 2) 12	( 160.5) 60	59
中近東地域		短期													< 1) 2	( 1.2) 2	
		長期	( 35.9) 3											1		( 1.4) 1	3
		合計	( 35.9) 3											1	2	( 2.6) 3	3
アフリカ地域		短期		1						1						( 2.0) 2	
		長期	( 55.7) 5	1						1				1		( 21.4) 3	7
		合計	( 55.7) 5	1	1					2				1		( 23.4) 5	7
中南米地域		長期	( 55.2) 5	1	1	1										( 32.8) 3	7
		合計	( 55.2) 5	1	1	1										( 32.8) 3	7
		短期					3		2		2					( 6.0) 7	
オセアニア地域		長期	( 12.3) 1				1	1								( 16.7) 2	3
		合計	( 12.3) 1				4	1	2		2					( 22.7) 9	3
		長期				1										( 9.7) 1	1
ヨーロッパ地域		長期															

単位：人  
 ( )内は延人月

国名	プロジェクト名	長短期別	前年度 よりの 継続者	88年度新規受入派遣人数												翌年度 への 継続者		
				4月	5月	6月	7月	8月	9月	10月	11月	12月	1月	2月	3月		合計	
ヨーロッパ地域		合計				1											( 9.7) 1	1
世界合計		短期	( 2.9) 5		7	1	4	1	3	7	7		2	8	< 1> 12	< 33.8) 53	2	
		長期	( 775.2) 72	3	5	4	2	4	3	1			2	1	< 1> 2	< 217.9) 28	78	
		合計	( 778.1) 77	3	12	5	6	5	6	8	7		4	9	< 2> 14	< 251.7) 81	80	
国際機関専門家 合計		短期	( 2.9) 5		7	1	4	1	3	7	7		2	8	< 1> 12	< 33.8) 53	2	
		長期	( 775.2) 72	3	5	4	2	4	3	1			2	1	< 1> 2	< 217.9) 28	78	
		合計	( 778.1) 77	3	12	5	6	5	6	8	7		4	9	< 2> 14	< 251.7) 81	80	
技術専門家 合計		短期	( 154.1) 92	23	33	27	65	57	56	64	85	43	96	110	< 23> 132	< 779.1) 814	80	
		長期	( 6,237.9) 622	32	21	20	21	16	19	26	19	6	14	12	< 18> 32	< 1,608.8) 256	613	
		合計	( 6,392.0) 714	55	54	47	86	73	75	90	104	49	110	122	< 41> 164	< 2,387.9) 1,070	693	
専門家派遣 合計		短期	( 154.1) 92	23	33	27	65	57	56	64	85	43	96	110	< 23> 132	< 779.1) 814	80	
		長期	( 6,237.9) 622	32	21	20	21	16	19	26	19	6	14	12	< 18> 32	< 1,608.8) 256	613	
		合計	( 6,392.0) 714	55	54	47	86	73	75	90	104	49	110	122	< 41> 164	< 2,387.9) 1,070	693	



○継続分

専門家派遣事業

専門家派遣

技術専門家

b. 事業・形態分類・地域・国・形態・分野別

一般専門家

一般技術専門家

90年4月10日現在 (単位:人)

地域名	形態 (長短期別)	合計 (延人月) 人数	計画・行政		公共・公益事業				農林・水産				紙工業		エネルギー	商業・観光		人的資源		保健医療	社会福祉	その他
			開発計画	行政	公益事業	運輸交通	社会基盤	通信・放送	農業	畜産	林業	水産	紙業	工業		商業・貿易	観光	人的資源	科学・文化			
アジア地域																						
バングラデシュ	専門家 (長期)	61.2 5			1	1				3												
	専門家 (合計)	61.2 5			1	1				3												
ブータン	専門家 (長期)	12.3 1								1												
	専門家 (合計)	12.3 1								1												
中国	専門家 (短期)	12.0 7		1		1	4												1			
	専門家 (長期)	76.3 7				1				1			2	2								
	専門家 (合計)	88.3 14		1		2	4			1			2	2					1			
インド	専門家 (長期)	12.3 1																				
	専門家 (合計)	12.3 1																				
インドネシア	専門家 (短期)	20.3 15			1	6	5			2	1											
	専門家 (長期)	1,102.5 106	3	1	5	32	10	10	16		1	2	3	8	8	1		3	2		1	
	専門家 (合計)	1,122.8 121	3	1	6	38	15	10	18	1	1	2	3	8	8	1		3	2		1	
大韓民国	専門家 (長期)	12.3 1			1																	
	専門家 (合計)	12.3 1			1																	

継続分

90年 4月10日現在 (単位:人)

地域名		合計 (延人月) 人数	計画・行政		公共・公益事業				農林・水産				鉱工業		エネルギー	商業・観光		人的資源		保健医療	社会福祉	その他
国名	形態 (長短期別)		開発計画	行政	公益事業	運輸交通	社会福祉	通信・放送	農業	畜産	林業	水産	鉱業	工業		商業・貿易	観光	人的資源	科学・文化			
ラオス	専門家 (長期)	12.3 1							1													
	専門家 (合計)	12.3 1							1													
マレーシア	専門家 (短期)	10.2 7		1									2					4				
	専門家 (長期)	231.1 29			2	8	4	2			4		6		1		1	1				
	専門家 (合計)	241.3 36		1	2	8	4	2			4		8		1		5	1				
ネパール	専門家 (長期)	38.2 5				1			2				1					1				
	専門家 (合計)	38.2 5				1			2				1					1				
パキスタン	専門家 (短期)	17.1 5				2																3
	専門家 (長期)	59.8 10											2	8								
	専門家 (合計)	76.9 15				2							2	8								3
フィリピン	専門家 (短期)	18.1 7				4			3													
	専門家 (長期)	323.8 33		1	1	17	3	4	2		1		2					1				1
	専門家 (合計)	341.9 40		1	1	21	3	4	5		1		2					1				1
シンガポール	専門家 (短期)	1.0 1											1									
	専門家 (合計)	1.0 1											1									

継続分

90年 4月10日現在 (単位:人)

地 域 名	形 態 (長短期別)	合 計 (延人月) 人 数	計画・行政		公 共 ・ 公 益 事 業				農 林 ・ 水 産				紙 工 業		エ ネ ル ギ ー	商 業 ・ 観 光		人 的 資 源		保 健 医 療	社 会 福 祉	そ の 他
			開 発 計 画	行 政	公 益 事 業	運 輸 交 通	社 会 基 盤	通 信 ・ 放 送	農 業	畜 産	林 業	水 産	紙 業	工 業		商 業 ・ 貿 易	観 光	人 的 資 源	科 学 ・ 文 化			
スリ・ランカ	専門家 (短 期)	( 4.0) 1																				
	専門家 (長 期)	( 27.9) 4		1			2															
	専門家 (合 計)	( 31.9) 5		1			2															
タイ	専門家 (短 期)	( 18.7) 11			1	5								2				2				
	専門家 (長 期)	( 490.4) 49	3	6	4	8	5	9	5				2	4				1	1			1
	専門家 (合 計)	( 509.1) 60	3	6	5	13	5	9	5		1		2	6				3	1			1
ヴェトナム	専門家 (短 期)	( 2.4) 1																				
	専門家 (合 計)	( 2.4) 1																				
ブルネイ	専門家 (長 期)	( 30.4) 3						1											2			
	専門家 (合 計)	( 30.4) 3						1											2			
アジア地域合計	専門家 (短 期)	( 103.8) 55		2	2	18	9	1	6	1	1		3	2				6	1			3
	専門家 (長 期)	( 2,490.8) 255	6	9	14	70	23	26	30	1	1	9	5	29	14	2		8	5			3
	専門家 (合 計)	( 2,594.6) 310	6	11	16	88	32	27	36	2	2	9	5	32	16	2		14	6			6
中近東地域																						
アルジェリア	専門家 (短 期)	( 1.2) 4																				

継続分

90年 4月10日現在 (単位:人)

地域名		合計 (延人月) 人数	計画・行政		公共・公益事業				農林・水産				紙工業		エネルギー	商業・観光		人的資源		保健医療	社会福祉	その他
国名	形態 (長短期別)		開発計画	行政	公益事業	運輸交通	社会基盤	通信・放送	農業	畜産	林業	水産	紙業	工業		商業・貿易	観光	人的資源	科学・文化			
アルジェリア	専門家 (合計)	(1.2) 4					4															
バハレーン	専門家 (長期)	(12.9) 2				1												1				
	専門家 (合計)	(12.9) 2				1												1				
エジプト	専門家 (短期)	(0.2) 2				2																
	専門家 (長期)	(112.1) 10	1					3			3		3									
	専門家 (合計)	(112.3) 12	1			2		3			3		3									
ジョルダン	専門家 (長期)	(76.2) 8			1		4	1										2				
	専門家 (合計)	(76.2) 8			1		4	1										2				
クウェイト	専門家 (長期)	(17.9) 2					2															
	専門家 (合計)	(17.9) 2					2															
モロッコ	専門家 (長期)	(30.5) 3									1	2										
	専門家 (合計)	(30.5) 3									1	2										
オマーン	専門家 (長期)	(36.9) 3					1						2									
	専門家 (合計)	(36.9) 3					1						2									
カタール	専門家 (長期)	(36.9) 3								1	2											

継続分

90年 4月10日現在 (単位:人)

地 域 名	形 態 (長短期別)	合 計 (延人月) 人 数	計画・行政		公 共 ・ 公 益 事 業				農 林 ・ 水 産				鉱 工 業		エ ネ ル ギ ー	商 業 ・ 観 光		人 的 資 源		保 健 医 療	社 会 福 祉	そ の 他	
			開 発 計 画	行 政	公 益 事 業	運 輸 交 通	社 会 基 盤	通 信 ・ 放 送	農 業	畜 産	林 業	水 産	鉱 業	工 業		商 業 ・ 貿 易	観 光	人 的 資 源	科 学 ・ 文 化				
カタール	専門家 (合計)	( 36.9) 3										1	2										
サウディ・アラビア	専門家 (短期)	( 1.1) 1							1														
	専門家 (長期)	( 73.1) 9	2					1	2	1					3								
	専門家 (合計)	( 74.2) 10	2					1	3	1					3								
スーダン	専門家 (長期)	( 12.3) 1																	1				
	専門家 (合計)	( 12.3) 1																	1				
シリア	専門家 (長期)	( 36.9) 3																					
	専門家 (合計)	( 36.9) 3												2	1								
チュニジア	専門家 (長期)	( 12.3) 1													1								
	専門家 (合計)	( 12.3) 1													1								
トルコ	専門家 (短期)	( 2.0) 1													1								
	専門家 (長期)	( 51.1) 5													1								
	専門家 (合計)	( 53.1) 6													2								
イエメン	専門家 (長期)	( 17.4) 2																					
	専門家 (合計)	( 17.4) 2																					

継続分

90年 4月10日現在 (単位:人)

地域名		合計 (延人月) 人数	計画・行政		公共・公益事業				農林・水産				紙工業		エネルギー	商業・観光		人的資源		保健医療	社会福祉	その他
国名	形態 (長短期別)		開発計画	行政	公益事業	運輸交通	社会福祉	通信・放送	農業	畜産	林業	水産	紙業	工業		商業・貿易	観光	人的資源	科学・文化			
南イエメン	専門家 (長期)	24.6 2										2										
	専門家 (合計)	24.6 2										2										
アラブ首長国連邦	専門家 (長期)	12.6 2																	1			
	専門家 (合計)	12.6 2																	1			
中近東地域合計	専門家 (短期)	4.5 8				2		5					1									
	専門家 (長期)	563.7 56	3	1	2	3	2	8	5	2	1	10	3	9	2			4	1			
	専門家 (合計)	568.2 64	3	1	2	5	2	13	5	2	1	10	4	9	2			4	1			
アフリカ地域																						
ブルンディ	専門家 (長期)	12.3 1				1																
	専門家 (合計)	12.3 1				1																
カーボ・ヴェルデ	専門家 (長期)	8.3 1										1										
	専門家 (合計)	8.3 1										1										
中央アフリカ	専門家 (長期)	24.6 2						1					1									
	専門家 (合計)	24.6 2						1					1									
コモロ	専門家 (長期)	36.3 3																				

継続分

90年 4月10日現在 (単位:人)

地域名		合計 (延人月) 人数	計画・行政		公共・公益事業				農林・水産				鉱工業		エネルギー	商業・観光		人的資源		保健医療	社会福祉	その他
国名	形態 (長短期別)		開発計画	行政	公益事業	運輸交通	社会施設	通信・放送	農業	畜産	林業	水産	鉱業	工業		商業・貿易	観光	人的資源	科学・文化			
コモロ	専門家 (合計)	( 36.3) 3										3										
エチオピア	専門家 (長期)	( 5.0) 1						1														
	専門家 (合計)	( 5.0) 1						1														
ガンビア	専門家 (長期)	( 23.1) 2										2										
	専門家 (合計)	( 23.1) 2										2										
ガーナ	専門家 (長期)	( 12.3) 1							1													
	専門家 (合計)	( 12.3) 1							1													
ギニア	専門家 (長期)	( 12.3) 1														1						
	専門家 (合計)	( 12.3) 1														1						
象牙海岸	専門家 (長期)	( 13.1) 3										3										
	専門家 (合計)	( 13.1) 3										3										
ケニア	専門家 (長期)	( 51.9) 7			1		3	1						2								
	専門家 (合計)	( 51.9) 7			1		3	1						2								
リベリア	専門家 (長期)	( 4.0) 1																				
	専門家 (合計)	( 4.0) 1																				

継続分

90年 4月10日現在 (単位:人)

地域名		合計 (延人月) 人数	計画・行政		公共・公益事業				農林・水産				紙工業		エネルギー	商業・観光		人的資源		保健医療	社会福祉	その他
国名	形態 (長短期別)		開発 計画	行政	公益 事業	運輸 交通	社会 基盤	通信・ 放送	農 業	畜 産	林 業	水 産	紙 業	工 業		商 業・ 貿易	観 光	人的 資源	科学・ 文化			
マダガスカル	専門家 (長期)	(56.2) 5										5										
	専門家 (合計)	(56.2) 5										5										
モーリシャス	専門家 (長期)	(35.3) 3				1				1												
	専門家 (合計)	(35.3) 3				1				1												
ニジェール	専門家 (長期)	(35.9) 3				1							1									
	専門家 (合計)	(35.9) 3				1							1									
ナイジェリア	専門家 (長期)	(36.9) 3																				
	専門家 (合計)	(36.9) 3																				
ルワンダ	専門家 (長期)	(24.6) 2				1				1												
	専門家 (合計)	(24.6) 2				1				1												
サントメ・プリンシペ	専門家 (長期)	(12.3) 1											1									
	専門家 (合計)	(12.3) 1											1									
セネガル	専門家 (長期)	(49.2) 4							2		1	1										
	専門家 (合計)	(49.2) 4							2		1	1										
セイシェル	専門家 (長期)	(12.3) 1											1									



継続分

90年 4月10日現在 (単位:人)

地域名		合計 (延人月) 人数	計画・行政		公共・公益事業			農林・水産				鉱工業		エネルギー	商業・観光		人的資源		保健医療	社会福祉	その他
国名	形態 (長短期別)		開発 計画	行政	公益 事業	運輸 交通	社会 基盤	通信・ 放送	農 業	畜 産	林 業	水 産	鉱 業		工 業	商業・ 貿易	観 光	人的 資源			
セイシェル	専門家 (合計)	12.3 1									1										
シエラ・レオネ	専門家 (短期)	15.3 3				3															
	専門家 (合計)	15.3 3				3															
タンザニア	専門家 (長期)	114.9 10				3	1	2		2	2										
	専門家 (合計)	114.9 10				3	1	2		2	2										
ザイール	専門家 (短期)	5.4 4			1													3			
	専門家 (長期)	22.0 3			1												2				
	専門家 (合計)	27.4 7			2												2	3			
ザンビア	専門家 (長期)	112.7 10					1	3					6								
	専門家 (合計)	112.7 10					1	3					6								
ジンバブエ	専門家 (長期)	7.6 1					1														
	専門家 (合計)	7.6 1					1														
アフリカ地域合計	専門家 (短期)	20.7 7			1	3												3			
	専門家 (長期)	723.1 69			2	7	4	7	10	2	4	20	2	8	1		2				
	専門家 (合計)	743.8 76			3	10	4	7	10	2	4	20	2	8	1		2	3			

継続分

90年 4月10日現在 (単位:人)

地域名		合計 (延人月) 人数	計画・行政		公共・公益事業				農・林・水産				鉱工業		エネルギー	商業・観光		人的資源		保健医療	社会福祉	その他
国名	形態 (長短期別)		開発計画	行政	公益事業	運輸交通	社会基盤	通信・放送	農業	畜産	林業	水産	鉱業	工業		商業・貿易	観光	人的資源	科学・文化			
中南米地域																						
アルゼンティン	専門家 (短期)	(0.4) 1											1									
	専門家 (長期)	(71.3) 6							3		2		1									
	専門家 (合計)	(71.7) 7							3		2		2									
ボリビア	専門家 (長期)	(132.2) 12				2		1	5	2	1							1				
	専門家 (合計)	(132.2) 12				2		1	5	2	1							1				
ブラジル	専門家 (短期)	(11.0) 4			2	1			1													
	専門家 (長期)	(120.3) 11				3			1	1	1	1	3					1				
	専門家 (合計)	(131.3) 15			2	4			2	1	1	1	3					1				
チリ	専門家 (短期)	(0.9) 2							1	1												
	専門家 (長期)	(91.6) 8		1			1	3			1	2										
	専門家 (合計)	(92.5) 10		1			1	3	1	1	1	2										
コロンビア	専門家 (短期)	(2.3) 5				1			4													
	専門家 (長期)	(94.6) 10						1	1	2	1	4			1							
	専門家 (合計)	(96.9) 15				1		1	1	1	1	4			1							

継続分

90年 4月10日現在 (単位:人)

地域名		合計 (延人月) 人数	計画・行政		公共・公益事業				農林・水産				鉱工業		エネルギー	商業・観光		人的資源		保健医療	社会福祉	その他
国名	形態 (長短期別)		開発計画	行政	公益事業	運輸交通	社会基盤	通信・放送	農業	畜産	林業	水産	鉱業	工業		商業・貿易	観光	人的資源	科学・文化			
コスタ・リカ	専門家 (長期)	36.2) 5							3			2										
	専門家 (合計)	36.2) 5							3			2										
ドミニカ共和国	専門家 (長期)	24.0) 3							1				2									
	専門家 (合計)	24.0) 3							1				2									
エクアドル	専門家 (短期)	0.5) 1											1									
	専門家 (長期)	17.7) 3					2	1														
	専門家 (合計)	18.2) 4					2	1					1									
グアテマラ	専門家 (長期)	39.8) 6					2	1			1	1					1					
	専門家 (合計)	39.8) 6					2	1			1	1					1					
ホンデュラス	専門家 (長期)	48.2) 5					1	2									2					
	専門家 (合計)	48.2) 5					1	2									2					
メキシコ	専門家 (短期)	2.9) 1					1															
	専門家 (長期)	212.2) 22		1		5	2	3	1		1	5	2	1				1				
	専門家 (合計)	215.1) 23		1		5	3	3	1		1	5	2	1				1				
パナマ	専門家 (長期)	55.9) 6			1		2				1		2									

継続分

90年 4月10日現在 (単位:人)

地域名		合計 (延人月) 人数	計画・行政		公共・公益事業				農林・水産				鉱工業		エネルギー	商業・観光		人的資源		保健医療	社会福祉	その他
国名	形態 (長短期別)		開発 計画	行政	公益 事業	運輸 交通	社会 福祉	通信・ 放送	農 業	畜 産	林 業	水 産	鉱 業	工 業		商業・ 貿易	観 光	人的 資源	科学・ 文化			
パナマ	専門家 (合計)	( 55.9) 6			1		2				1		2									
パラグアイ	専門家 (長期)	( 257.2) 27	1			1	5	15		1					1		3					
	専門家 (合計)	( 257.2) 27	1			1	5	15		1					1		3					
ペルー	専門家 (長期)	( 117.9) 11			1		3	1			4				1							
	専門家 (合計)	( 117.9) 11			1		3	1			4				1							
トリニダード・トバゴ	専門家 (長期)	( 12.3) 1						1														
	専門家 (合計)	( 12.3) 1						1														
ウルグアイ	専門家 (短期)	( 4.2) 3				2																
	専門家 (長期)	( 27.4) 3								1	1			1								
	専門家 (合計)	( 31.6) 6				2				2	1			1								
ヴェネズエラ	専門家 (長期)	( 39.6) 5			1	1	2						1									
	専門家 (合計)	( 39.6) 5			1	1	2						1									
中南米地域合計	専門家 (短期)	( 22.2) 17			2	4		1	6	2			1	1								
	専門家 (長期)	( 1,398.4) 144	1	2	3	12	5	22	39	6	3	19	10	9	3	1		7	2			
	専門家 (合計)	( 1,420.6) 161	1	2	5	16	5	23	45	8	3	19	11	10	3	1		7	2			

継続分

90年 4月10日現在 (単位:人)

地 域 名	形 態 (長短期別)	合 計 (延人月) 人 数	計画・行政		公 共 ・ 公 益 事 業				農 林 ・ 水 産				鉱 工 業		エ ネ ル ギ ー	商 業 ・ 観 光		人 的 資 源		保 健 医 療	社 会 福 祉	そ の 他
			開 発 計 画	行 政	公 益 事 業	運 輸 交 通	社 会 基 盤	通 信 ・ 放 送	農 業	畜 産	林 業	水 産	鉱 業	工 業		商 業 ・ 貿 易	観 光	人 的 資 源	科 学 ・ 文 化			
オセアニア地域																						
フィジー	専門家 (長期)	( 126.6) 11																				
	専門家 (合計)	( 126.6) 11					5													2		
バブア・ニューギニア	専門家 (長期)	( 44.5) 5																				
	専門家 (合計)	( 44.5) 5		1					2											2		
西サモア	専門家 (長期)	( 24.6) 2																				
	専門家 (合計)	( 24.6) 2		1																		
キリバス	専門家 (長期)	( 30.0) 3																				
	専門家 (合計)	( 30.0) 3						1														
ミクロネシア	専門家 (長期)	( 24.6) 2																				
	専門家 (合計)	( 24.6) 2																				
ヴァヌアツ	専門家 (長期)	( 24.6) 2																				
	専門家 (合計)	( 24.6) 2						1														
マーシャル	専門家 (長期)	( 11.8) 1																				
	専門家 (合計)	( 11.8) 1																				

継続分

90年 4月10日現在 (単位:人)

地域名		合計 (延人月) 人数	計画・行政		公共・公益事業				農林・水産				紙工業		エネルギー	商業・観光		人的資源		保健医療	社会福祉	その他
国名	形態 (長短期別)		開発計画	行政	公益事業	運輸交通	社会施設	通信・放送	農業	畜産	林業	水産	紙業	工業		商業・貿易	観光	人的資源	科学・文化			
オセアニア地域合計	専門家 (長期)	( 286.7) 26	1	1		7	2	1				10						4				
	専門家 (合計)	( 286.7) 26	1	1		7	2	1				10						4				
世界小計	専門家 (短期)	( 151.2) 87		2	5	27	9	7	12	3	1		2	4	2			6	4			3
	専門家 (長期)	( 5,462.7) 550	11	13	21	99	36	64	84	11	9	68	20	55	20	3		25	8			3
	専門家 (合計)	( 5,613.9) 637	11	15	26	126	45	71	96	14	10	68	22	59	22	3		31	12			6
一般技術専門家合計	専門家 (短期)	( 151.2) 87		2	5	27	9	7	12	3	1		2	4	2			6	4			3
	専門家 (長期)	( 5,462.7) 550	11	13	21	99	36	64	84	11	9	68	20	55	20	3		25	8			3
	専門家 (合計)	( 5,613.9) 637	11	15	26	126	45	71	96	14	10	68	22	59	22	3		31	12			6
一般専門家合計	専門家 (短期)	( 151.2) 87		2	5	27	9	7	12	3	1		2	4	2			6	4			3
	専門家 (長期)	( 5,462.7) 550	11	13	21	99	36	64	84	11	9	68	20	55	20	3		25	8			3
	専門家 (合計)	( 5,613.9) 637	11	15	26	126	45	71	96	14	10	68	22	59	22	3		31	12			6
																		31	12			6

継続分

専門家派遣事業

専門家派遣

技術専門家

国際機関専門家

国際機関(国別)

90年 4月10日現在 (単位:人)

地域名	形態 (長短期別)	合計 (延人月) 人数	計画・行政		公共・公益事業				農林・水産				鉱工業		エネルギー	商業・観光		人的資源		保健医療	社会福祉	その他
			開発計画	行政	公益事業	運輸交通	社会福祉	通信・放送	農業	畜産	林業	水産	鉱業	工業		商業・貿易	観光	人的資源	科学・文化			
アジア地域																						
バングラデシュ	専門家 (長期)	(12.3) 1	1																			
	専門家 (合計)	(12.3) 1	1																			
インドネシア	専門家 (短期)	(0.5) 1								1												
	専門家 (長期)	(5.0) 2								2												
	専門家 (合計)	(5.5) 3								3												
マレーシア	専門家 (短期)	(0.2) 2																	2			
	専門家 (長期)	(35.4) 3					1		2													
	専門家 (合計)	(35.6) 5					1		2											2		
フィリピン	専門家 (短期)	(0.3) 1																		1		
	専門家 (長期)	(66.2) 6						1					4									1
	専門家 (合計)	(66.5) 7						1					4							1		1
シンガポール	専門家 (長期)	(32.7) 3																				
	専門家 (合計)	(32.7) 3																				
スリ・ランカ	専門家 (長期)	(12.3) 1								1												

継続分

90年 4月10日現在 (単位:人)

地域名		合計 (延人月) 人数	計画・行政		公共・公益事業				農林・水産				鉱工業		エネルギー	商業・観光		人的資源		保健医療	社会福祉	その他
国名	形態 (長短期別)		開発 計画	行政	公益 事業	運輸 交通	社会 基盤	通信・ 放送	農 業	畜 産	林 業	水 産	鉱 業	工 業		商業・ 貿易	観 光	人的 資源	科学・ 文化			
スリ・ランカ	専門家 (合計)	( 12.3) 1						1														
タイ	専門家 (短期)	( 1.9) 1											1									
	専門家 (長期)	( 427.6) 40	1	4		6		2	4			7	3	1		1	1	2			2	6
	専門家 (合計)	( 429.5) 41	1	4		6		2	4			7	4	1		1	1	2			2	6
台湾	専門家 (長期)	( 24.6) 2							2													
	専門家 (合計)	( 24.6) 2							2													
アジア地域合計	専門家 (短期)	( 2.9) 5							1				1					3				
	専門家 (長期)	( 616.1) 58	2	4		7	1	4	9			14	3	1		1	1	2			3	6
	専門家 (合計)	( 619.0) 63	2	4		7	1	4	10			14	4	1		1	1	5			3	6
中近東地域																						
ジョルダン	専門家 (長期)	( 23.6) 2																2				
	専門家 (合計)	( 23.6) 2																2				
シリア	専門家 (長期)	( 12.3) 1																				
	専門家 (合計)	( 12.3) 1																				
中近東地域合計		( 35.9) 3																2				



継続分

90年 4月10日現在 (単位:人)

地域名		合計 (延人月) 人数	計画・行政		公共・公益事業				農林・水産				鉱工業		エネルギー	商業・観光		人的資源		保健医療	社会福祉	その他
国名	形態 (長短期別)		開発計画	行政	公益事業	運輸交通	社会施設	通信・放送	農業	畜産	林業	水産	鉱業	工業		商業・貿易	観光	人的資源	科学・文化			
中近東地域合計		35.9) 3								1								2				
アフリカ地域																						
象牙海岸	専門家 (長期)	24.6) 2		2																		
	専門家 (合計)	24.6) 2		2																		
ケニア	専門家 (長期)	6.5) 1																				1
	専門家 (合計)	6.5) 1																				1
リベリア	専門家 (長期)	12.3) 1								1												
	専門家 (合計)	12.3) 1								1												
ナイジェリア	専門家 (長期)	12.3) 1								1												
	専門家 (合計)	12.3) 1								1												
アフリカ地域合計	専門家 (長期)	55.7) 5		2						2												1
	専門家 (合計)	55.7) 5		2						2												1
中南米地域																						
コスタ・リカ	専門家 (長期)	6.0) 1																				
	専門家 (合計)	6.0) 1																				

継続分

90年 4月10日現在 (単位:人)

地域名		合計 (延人月) 人数	計画・行政		公共・公益事業				農林・水産				鉱工業		エネルギー	商業・観光		人的資源		保健医療	社会福祉	その他
国名	形態 (長短期別)		開発計画	行政	公益事業	運輸交通	社会基盤	通信・放送	農業	畜産	林業	水産	鉱業	工業		商業・貿易	観光	人的資源	科学・文化			
パナマ	専門家 (長期)	(36.9) 3		1		2																
	専門家 (合計)	(36.9) 3		1		2																
ペルー	専門家 (長期)	(12.3) 1		1																		
	専門家 (合計)	(12.3) 1		1																		
中南米地域合計	専門家 (長期)	(55.2) 5		2		2				1												
	専門家 (合計)	(55.2) 5		2		2				1												
オセアニア地域																						
フィジー	専門家 (長期)	(12.3) 1											1									
	専門家 (合計)	(12.3) 1											1									
オセアニア地域合計	専門家 (長期)	(12.3) 1											1									
	専門家 (合計)	(12.3) 1											1									
国際機関合計	専門家 (短期)	(2.9) 5								1			1					3				
	専門家 (長期)	(775.2) 72	2	8		9	1	4	11	1	1	14	4	1	1	1	4				3	7
	専門家 (合計)	(778.1) 77	2	8		9	1	4	12	1	1	14	5	1	1	1	7				3	7
国際機関専門家合計	専門家 (短期)	(2.9) 5								1			1					3				

継続分

90年 4月10日現在 (単位:人)

地 域 名	形 態 (長短期別)	合 計 (延人月) 人 数	計画・行政		公 共 ・ 公 益 事 業				農 林 ・ 水 産				鉱 工 業		エ ネ ル ギ ー	商 業 ・ 観 光		人 的 資 源		保 健 医 療	社 会 福 祉	そ の 他	
			開 発 計 画	行 政	公 益 事 業	運 輸 交 通	社 会 基 盤	通 信 ・ 放 送	農 業	畜 産	林 業	水 産	鉱 業	工 業		商 業 ・ 貿 易	観 光	人 的 資 源	科 学 ・ 文 化				
国際機関専門家合計	専門家 (長期)	< 775.2) 72	2	8		9	1	4	11	1	1	14	4	1		1	1	4			3	7	
	専門家 (合計)	< 778.1) 77	2	8		9	1	4	12	1	1	14	5	1		1	1	7			3	7	
技術専門家合計	専門家 (短期)	< 154.1) 92		2	5	27	9	7	13	3	1		3	4	2			9	4			3	
	専門家 (長期)	< 6,237.9) 622	13	21	21	108	37	68	95	12	10	82	24	56	20	4	1	29	8			6	7
	専門家 (合計)	< 6,392.0) 714	13	23	26	135	46	75	108	15	11	82	27	60	22	4	1	38	12			9	7
専門家派遣合計	専門家 (短期)	< 154.1) 92		2	5	27	9	7	13	3	1		3	4	2			9	4			3	
	専門家 (長期)	< 6,237.9) 622	13	21	21	108	37	68	95	12	10	82	24	56	20	4	1	29	8			6	7
	専門家 (合計)	< 6,392.0) 714	13	23	26	135	46	75	108	15	11	82	27	60	22	4	1	38	12			9	7

○新規分

専門家派遣事業

専門家派遣

技術専門家

b. 事業・形態分類・地域・国・形態・分野別

一般専門家

一般技術専門家

90年4月10日現在 (単位:人)

地域名	形態 (長短期別)	合計 (延人月) 人数	計画・行政		公共・公益事業				農林・水産				鉱工業		エネルギー	商業・観光		人的資源		保健医療	社会福祉	その他
			開発計画	行政	公益事業	運輸交通	社会福祉	通信・放送	農業	畜産	林業	水産	鉱業	工業		商業・貿易	観光	人的資源	科学・文化			
アジア地域																						
バングラデシュ	専門家 (短期)	(7.8) 8																				
	専門家 (合計)	(7.8) 8																				
ブータン	専門家 (短期)	(2.4) 2													2							
	専門家 (合計)	(2.4) 2													2							
ミャンマー連邦	専門家 (短期)	(8.6) 10					9	1														
	専門家 (合計)	(8.6) 10					9	1														
中国	専門家 (短期)	(42.0) 81		39		12	3	2	6	4				2			2	9	2			
	専門家 (長期)	(4.9) 1				1																
	専門家 (合計)	(46.9) 82		39		13	3	2	6	4				2			2	9	2			
インド	専門家 (短期)	(7.3) 6				1							2									
	専門家 (合計)	(7.3) 6				1							2									
インドネシア	専門家 (短期)	(149.3) 127	3	2	6	24	48	7	12	1					6	4	1	3	9		1	
	専門家 (長期)	(255.2) 47	3	4	10	6	3	6	6			1	2	1	3	1		1				
	専門家 (合計)	(404.5) 174	6	6	16	30	51	13	18	1		1	2	1	9	5	1	4	9		1	

新規分

90年 4月10日現在 (単位:人)

地域名	形態 (長短期別)	合計 (延人月) 人数	計画・行政		公共・公益事業				農・林・水産				紙工業		エネルギー	商業・観光		人的資源		保健医療	社会福祉	その他
			開発計画	行政	公益事業	運輸交通	社会福祉	通信・放送	農業	畜産	林業	水産	紙業	工業		商業・貿易	観光	人的資源	科学・文化			
大韓民国	専門家 (短期)	(19.2) 36		1	1	3	12		2		1	1	1	11	2			1				
	専門家 (長期)	(2.8) 1					1															
	専門家 (合計)	(22.0) 37		1	1	3	13		2		1	1	1	11	2			1				
ラオス	専門家 (短期)	(18.2) 12		2		2			5								3					
	専門家 (合計)	(18.2) 12		2		2			5								3					
マレーシア	専門家 (短期)	(38.9) 30		1		5	8		8	2								2	4			
	専門家 (長期)	(118.6) 16		1	4	3	3		2			2						1				
	専門家 (合計)	(157.5) 46		2	4	8	11		10	2		2						3	4			
モルディブ	専門家 (短期)	(0.3) 1						1														
	専門家 (合計)	(0.3) 1						1														
モンゴル	専門家 (短期)	(1.3) 3						3														
	専門家 (合計)	(1.3) 3						3														
ネパール	専門家 (短期)	(3.7) 8		5			3															
	専門家 (長期)	(4.9) 1							1													
	専門家 (合計)	(8.6) 9		5			3		1													

新規分

90年 4月10日現在 (単位:人)

地域名		合計 (延人月) 人数	計画・行政		公共・公益事業				農林・水産				鉱工業		エネルギー	商業・観光		人的資源		保健医療	社会福祉	その他
国名	形態 (長短期別)		開発計画	行政	公益事業	運輸交通	社会福祉	通信・放送	農業	畜産	林業	水産	鉱業	工業		商業・貿易	観光	人的資源	科学・文化			
パキスタン	専門家 (短期)	22.0 8			1	4															3	
	専門家 (合計)	22.0 8			1	4															3	
フィリピン	専門家 (短期)	35.7 25		1	2	5	9	2	2									2		2		
	専門家 (長期)	89.7 17		2	2	4	1	2	2						4							
	専門家 (合計)	125.4 42		3	4	9	10	4	4						4		2		2			
シンガポール	専門家 (短期)	14.3 15		4		2		1			1		4	2					1			
	専門家 (合計)	14.3 15		4		2		1			1		4	2					1			
スリ・ランカ	専門家 (短期)	3.2 3						3														
	専門家 (長期)	18.5 2			1								1									
	専門家 (合計)	21.7 5			1			3					1									
タイ	専門家 (短期)	99.7 115	1	12	3	13	13	10	23		1	3		2		4		14	3	10	3	
	専門家 (長期)	119.6 19	1	4	2	5	1	2	1				1	1	1							
	専門家 (合計)	219.3 134	2	16	5	18	14	12	24		1	3	1	3	1	4		14	3	10	3	
アジア地域合計	専門家 (短期)	473.9 490	4	67	13	80	97	29	66	7	2	7	1	19	12	11	8	33	15	12	7	
	専門家 (長期)	614.2 104	4	11	19	19	9	10	12			3	3	3	4	5	1	1				

新規分

90年 4月10日現在 (単位:人)

地域名		合計 (延人月) 人数	計画・行政		公共・公益事業				農林・水産				鉱工業		エネルギー	商業・観光		人的資源		保健医療	社会福祉	その他
国名	形態 (長短期別)		開発計画	行政	公益事業	運輸交通	社会施設	通信・放送	農業	畜産	林業	水産	鉱業	工業		商業・貿易	観光	人的資源	科学・文化			
アジア地域合計		(1,088.1) 594	8	78	32	99	106	39	78	7	2	10	4	22	16	16	9	34	15	12	7	
中近東地域																						
アルジェリア	専門家 (短期)	(3.9) 6				6																
	専門家 (合計)	(3.9) 6				6																
バハレーン	専門家 (長期)	(0.1) 1																1				
	専門家 (合計)	(0.1) 1																1				
エジプト	専門家 (短期)	(34.3) 36		3		21			4			6		1							1	
	専門家 (長期)	(16.9) 4		1	1						2											
	専門家 (合計)	(51.2) 40		4	1	21			4			8		1							1	
ジョルダン	専門家 (長期)	(16.3) 3						1										2				
	専門家 (合計)	(16.3) 3						1										2				
モロッコ	専門家 (短期)	(2.0) 3				2				1												
	専門家 (合計)	(2.0) 3				2				1												
オマーン	専門家 (短期)	(6.9) 3					3															
	専門家 (長期)	(5.7) 2									2											

新規分

90年 4月10日現在 (単位:人)

地域名	形態 (長短期別)	合計 (延人月) 人数	計画・行政		公共・公益事業				農林・水産				紙工業		エネルギー	商業・観光		人的資源		保健医療	社会福祉	その他
			開発計画	行政	公益事業	運輸交通	社会福祉	通信・放送	農業	畜産	林業	水産	紙業	工業		商業・貿易	観光	人的資源	科学・文化			
オマーン	専門家 (合計)	12.6 5					3					2										
カタール	専門家 (長期)	0.5 1										1										
	専門家 (合計)	0.5 1										1										
サウディ・アラビア	専門家 (短期)	1.2 2												2								
	専門家 (長期)	8.6 1													1							
	専門家 (合計)	9.8 3												2	1							
トルコ	専門家 (短期)	8.3 6								2		1	1		2							
	専門家 (長期)	17.6 6						1	2				1		2							
	専門家 (合計)	25.9 12						1	2	2		1	2		4							
イエメン	専門家 (短期)	1.0 1	1																			
	専門家 (長期)	22.9 5	1		1	1									2							
	専門家 (合計)	23.9 6	2		1	1									2							
アラブ首長国連邦	専門家 (短期)	1.5 5																				5
	専門家 (合計)	1.5 5																				5
中近東地域合計	専門家 (短期)	59.1 62	1	3		29	3			6	1		7	1	3	2					5	1



新規分

90年 4月10日現在 (単位:人)

地 域 名	形 態 (長短期別)	合 計 (延人月) 人 数	計画・行政		公 共 ・ 公 益 事 業				農 林 ・ 水 産				紙 工 業		エ ネ ル ギ ー	商 業 ・ 観 光		人 的 資 源		保 健 医 療	社 会 福 祉	そ の 他
			開 発 計 画	行 政	公 益 事 業	運 輸 交 通	社 会 基 盤	通 信 ・ 放 送	農 業	畜 産	林 業	水 産	紙 業	工 業		商 業 ・ 貿 易	観 光	人 的 資 源	科 学 ・ 文 化			
中近東地域合計	専門家 (長期)	( 88.6) 23	1	1	2	1	1	3				5	1		5			3				
	専門家 (合計)	( 147.7) 85	2	4	2	30	4	3	6	1		12	2	3	7			3	5	1		
アフリカ地域																						
ブルンディ	専門家 (長期)	( 3.7) 1				1																
	専門家 (合計)	( 3.7) 1				1																
カーボ・ヴェルデ	専門家 (長期)	( 2.5) 1																				
	専門家 (合計)	( 2.5) 1																				
中央アフリカ	専門家 (長期)	( 2.7) 1				1																
	専門家 (合計)	( 2.7) 1				1																
ガーナ	専門家 (長期)	( 10.5) 1				1																
	専門家 (合計)	( 10.5) 1				1																
象牙海岸	専門家 (短期)	( 0.9) 3																			3	
	専門家 (合計)	( 0.9) 3																			3	
ケニア	専門家 (短期)	( 5.1) 5		2				3														
	専門家 (長期)	( 59.1) 8			2	1	2		1					2								

新規分

90年 4月10日現在 (単位:人)

地域名	形態 (長短期別)	合計 (延人月) 人数	計画・行政		公共・公益事業			農林・水産				鉱工業		エネルギー	商業・観光		人的資源		保健医療	社会福祉	その他
			開発計画	行政	公益事業	運輸交通	社会基盤	通信・放送	農業	畜産	林業	水産	鉱業		工業	商業・貿易	観光	人的資源			
ケニア	専門家 (合計)	(64.2) 13		2	2	1	2	3	1				2								
リベリア	専門家 (長期)	(8.6) 1									1										
	専門家 (合計)	(8.6) 1									1										
マダガスカル	専門家 (短期)	(1.0) 2					2														
	専門家 (長期)	(8.2) 1								1											
	専門家 (合計)	(9.2) 3					2			1											
マラウイ	専門家 (短期)	(1.1) 1				1															
	専門家 (合計)	(1.1) 1				1															
セネガル	専門家 (長期)	(9.9) 1										1									
	専門家 (合計)	(9.9) 1										1									
ソマリア	専門家 (長期)	(5.0) 1										1									
	専門家 (合計)	(5.0) 1										1									
タンザニア	専門家 (長期)	(27.9) 4				1			2			1									
	専門家 (合計)	(27.9) 4				1			2			1									
トーゴ	専門家 (短期)	(0.8) 1										1									

新規分

90年 4月10日現在 (単位:人)

地 域 名	形 態 (長短期別)	合 計 (延人月) 人 数	計画・行政		公 共 ・ 公 益 事 業				農 林 ・ 水 産				鉱 工 業		エ ネ ル ギ ー	商 業 ・ 観 光		人 的 資 源		保 健 医 療	社 会 福 祉	そ の 他		
			開 発 計 画	行 政	公 益 事 業	運 輸 交 通	社 会 基 盤	通 信 ・ 放 送	農 業	畜 産	林 業	水 産	鉱 業	工 業		商 業 ・ 貿 易	観 光	人 的 資 源	科 学 ・ 文 化					
トーゴ	専門家 (合計)	0.8) 1																						
ザイール	専門家 (短期)	8.1) 9				8															1			
	専門家 (長期)	8.5) 1																	1					
	専門家 (合計)	16.6) 10				8													1		1			
ザンビア	専門家 (長期)	25.0) 4	1		1					1				1										
	専門家 (合計)	25.0) 4	1		1					1				1										
ジンバブエ	専門家 (長期)	1.6) 1																						
	専門家 (合計)	1.6) 1																						
アフリカ地域合計	専門家 (短期)	17.0) 21		2		9	2	3				1										4		
	専門家 (長期)	173.2) 26	1		3	5	2	1	4	1	1	4		3					1					
	専門家 (合計)	190.2) 47	1	2	3	14	4	4	4	1	1	5		3					1			4		
中南米地域																								
アルゼンティン	専門家 (短期)	15.1) 13				2	4	1				2	2	1										
	専門家 (合計)	15.1) 13				2	4	1				2	2	1										
バルバドス	専門家 (長期)	4.9) 2						1						1										

新規分

90年 4月10日現在 (単位:人)

地域名		合計 (延人月) 人数	計画・行政		公共・公益事業				農林・水産				紙工業		エネルギー	商業・観光		人的資源		保健医療	社会福祉	その他
国名	形態 (長短期別)		開発計画	行政	公益事業	運輸交通	社会基盤	通信・放送	農業	畜産	林業	水産	紙業	工業		商業・貿易	観光	人的資源	科学・文化			
バルバドス	専門家 (合計)	(4.9) 2					1						1									
ボリビア	専門家 (短期)	(29.8) 13				6			5				2									
	専門家 (長期)	(52.0) 5						1	2			1	1									
	専門家 (合計)	(81.8) 18				6		1	7			1	3									
ブラジル	専門家 (短期)	(43.8) 35	1		3	12		1				4	3	6				1		1		3
	専門家 (長期)	(12.3) 1						1														
	専門家 (合計)	(56.1) 36	1		3	12		1				4	3	6				1		1		3
チリ	専門家 (短期)	(16.1) 16		1		7			2			3									3	
	専門家 (長期)	(7.2) 1							1													
	専門家 (合計)	(23.3) 17		1		7			3			3									3	
コロンビア	専門家 (短期)	(1.4) 3					2											1				
	専門家 (長期)	(34.5) 5			2			1	1			1										
	専門家 (合計)	(35.9) 8			2		2	1	1			1						1				
コスタ・リカ	専門家 (短期)	(8.5) 8		3		1	2														2	
	専門家 (長期)	(0.3) 1												1								

新規分

90年 4月10日現在 (単位:人)

地域名		合計 (延人月) 人数	計画・行政		公共・公益事業				農林・水産				鉱工業		エネルギー	商業・観光		人的資源		保健医療	社会福祉	その他
国名	形態 (長短期別)		開発計画	行政	公益事業	運輸交通	社会福祉	通信・放送	農業	畜産	林業	水産	鉱業	工業		商業・貿易	観光	人的資源	科学・文化			
コスタ・リカ	専門家 (合計)	(8.8) 9		3		1	2				1									2		
ドミニカ共和国	専門家 (長期)	(19.7) 3							3													
	専門家 (合計)	(19.7) 3							3													
エクアドル	専門家 (長期)	(16.1) 2					1				1											
	専門家 (合計)	(16.1) 2					1				1											
グレナダ	専門家 (長期)	(1.6) 2									2											
	専門家 (合計)	(1.6) 2									2											
グアテマラ	専門家 (短期)	(0.6) 2													2							
	専門家 (長期)	(13.7) 2					2															
	専門家 (合計)	(14.3) 4					2								2							
ガイアナ	専門家 (長期)	(6.3) 1												1								
	専門家 (合計)	(6.3) 1												1								
ホンデュラス	専門家 (短期)	(12.4) 11				3			5			2						1				
	専門家 (長期)	(31.6) 4						1			1							2				
	専門家 (合計)	(44.0) 15				3	1		5		1	2						3				

新規分

90年 4月10日現在 (単位:人)

地 域 名	形 態 (長短期別)	合 計 (延人月) 人 数	計画・行政		公 共 ・ 公 益 事 業				農 林 ・ 水 産				紙 工 業		エ ネ ル ギ ー	商 業 ・ 観 光		人 的 資 源		保 健 医 療	社 会 福 祉	そ の 他
			開 発 計 画	行 政	公 益 事 業	運 輸 交 通	社 会 基 盤	通 信 ・ 放 送	農 業	畜 産	林 業	水 産	紙 業	工 業		商 業 ・ 貿 易	観 光	人 的 資 源	科 学 ・ 文 化			
メキシコ	専門家 (短期)	23.6 31		1		8		3					6	5	4		3		1			
	専門家 (長期)	44.0 8		1		2		1	1					2					1			
	専門家 (合計)	67.6 39		2		10		4	1				6	7	4		3		1	1		
パナマ	専門家 (短期)	0.9 3						3														
	専門家 (長期)	10.8 1																	1			
	専門家 (合計)	11.7 4						3											1			
パラグアイ	専門家 (短期)	2.1 5											5									
	専門家 (長期)	103.3 12											6		1				5			
	専門家 (合計)	105.4 17											11		1				5			
ペルー	専門家 (短期)	17.3 25				2	13	2					2		2				4			
	専門家 (長期)	59.3 9					3	3					1	1					1			
	専門家 (合計)	76.6 34				2	16	5					2	1	1	2			5			
セント・ヴィンセント	専門家 (短期)	2.8 1											1									
	専門家 (合計)	2.8 1											1									
トリニダード・トバゴ	専門家 (長期)	11.1 2											2									

新規分

90年 4月10日現在 (単位:人)

地 域 名	形 態 (長短期別)	合 計 (延人月) 人 数	計画・行政		公 共 ・ 公 益 事 業				農 林 ・ 水 産				紙 工 業		エ ネ ル ギ ー	商 業 ・ 観 光		人 的 資 源		保 健 医 療	社 会 福 祉	そ の 他
			開 発 計 画	行 政	公 益 事 業	運 輸 交 通	社 会 基 盤	通 信 ・ 放 送	農 業	畜 産	林 業	水 産	紙 業	工 業		商 業 ・ 貿 易	観 光	人 的 資 源	科 学 ・ 文 化			
トリニダード・トバゴ	専門家 (合計)	( 11.1) 2																				
ウルグアイ	専門家 (短 期)	( 8.4) 5																				
	専門家 (長 期)	( 11.9) 1																				
	専門家 (合計)	( 20.3) 6																				
ヴェネズエラ	専門家 (短 期)	( 7.9) 8																				
	専門家 (長 期)	( 5.8) 1																				
	専門家 (合計)	( 13.7) 9																				
中南米地域合計	専門家 (短 期)	( 190.7) 179	1	5	3	38	34	7	17		2	13	16	14	8		3	8	1	6		3
	専門家 (長 期)	( 446.4) 63		1	2	2	4	11	16			8	3	5				11				
	専門家 (合計)	( 637.1) 242	1	6	5	40	38	18	33		2	21	19	19	8		3	19	1	6		3
オセアニア地域																						
クック諸島(ニ)	専門家 (短 期)	( 2.1) 5																				
	専門家 (合計)	( 2.1) 5																				
フィジー	専門家 (短 期)	( 0.7) 2																				
	専門家 (長 期)	( 13.8) 3																				

新規分

90年 4月10日現在 (単位:人)

地 域 名	形 態 (長短期別)	合 計 (延年月) 人 数	計画・行政		公 共 ・ 公 益 事 業				農 林 ・ 水 産				紙 工 業		エ ネ ル ギ ー	商 業 ・ 観 光		人 的 資 源		保 健 医 療	社 会 福 祉	そ の 他	
			開 発 計 画	行 政	公 益 事 業	運 輸 交 通	社 会 基 盤	通 信 ・ 放 送	農 業	畜 産	林 業	水 産	紙 業	工 業		商 業 ・ 貿 易	観 光	人 的 資 源	科 学 ・ 文 化				
フィジー	専門家 (合計)	( 14.5) 5				1		2					1						1				
パプア・ニューギニア	専門家 (短期)	( 1.8) 2												2									
	専門家 (長期)	( 17.7) 5	1									1		1					2				
	専門家 (合計)	( 19.5) 7	1									3		1					2				
キリバス	専門家 (長期)	( 23.6) 2																					
	専門家 (合計)	( 23.6) 2																					
トゥヴァル	専門家 (長期)	( 3.6) 1												1									
	専門家 (合計)	( 3.6) 1												1									
ソロモン諸島	専門家 (長期)	( 9.8) 1												1									
	専門家 (合計)	( 9.8) 1												1									
オセアニア地域合計	専門家 (短期)	( 4.6) 9				5		2						2									
	専門家 (長期)	( 68.5) 12	1			1							5		2				3				
	専門家 (合計)	( 73.1) 21	1			6		2					7		2				3				
世界小計	専門家 (短期)	( 745.3) 761	6	77	16	161	136	41	89	8	4	30	18	36	22	11	11	41	21	23	7	3	
	専門家 (長期)	( 1,390.9) 228	7	13	26	28	16	25	32	1	1	25	7	13	9	5	1	19					



新規分

90年 4月10日現在 (単位:人)

地 域 名	形 態 (長短期別)	合 計 (延人月) 人 数	計画・行政		公 共 ・ 公 益 事 業				農 林 ・ 水 産				紙 工 業		エ ネ ル ギ ー	商 業 ・ 観 光		人 的 資 源		保 健 医 療	社 会 福 祉	そ の 他
			開 発 計 画	行 政	公 益 事 業	運 輸 交 通	社 会 基 盤	通 信 ・ 放 送	農 業	畜 産	林 業	水 産	紙 業	工 業		商 業 ・ 貿 易	観 光	人 的 資 源	科 学 ・ 文 化			
世界小計	専門家 (合計)	( 2,136.2) 989	13	90	42	189	152	66	121	9	5	55	25	49	31	16	12	60	21	23	7	3
一般技術専門家合計	専門家 (短 期)	( 745.3) 761	6	77	16	161	136	41	89	8	4	30	18	36	22	11	11	41	21	23	7	3
	専門家 (長 期)	( 1,390.9) 228	7	13	26	28	16	25	32	1	1	25	7	13	9	5	1	19				
	専門家 (合計)	( 2,136.2) 989	13	90	42	189	152	66	121	9	5	55	25	49	31	16	12	60	21	23	7	3
一般専門家合計	専門家 (短 期)	( 745.3) 761	6	77	16	161	136	41	89	8	4	30	18	36	22	11	11	41	21	23	7	3
	専門家 (長 期)	( 1,390.9) 228	7	13	26	28	16	25	32	1	1	25	7	13	9	5	1	19				
	専門家 (合計)	( 2,136.2) 989	13	90	42	189	152	66	121	9	5	55	25	49	31	16	12	60	21	23	7	3

新規分

専門家派遣事業

専門家派遣

技術専門家

国際機関(国別)

国際機関専門家

90年 4月10日現在 (単位:人)

地域名		合計 (延人月) 人数	計画・行政		公共・公益事業				農・林・水産				鉱工業		エネルギー	商業・観光		人的資源		保健医療	社会福祉	その他
国名	形態 (長短期別)		開発計画	行政	公益事業	運輸交通	社会基盤	通信・放送	農業	畜産	林業	水産	鉱業	工業		商業・貿易	観光	人的資源	科学・文化			
アジア地域																						
インド	専門家 (短期)	0.6 2				2																
	専門家 (合計)	0.6 2				2																
インドネシア	専門家 (短期)	5.6 7				4			3													
	専門家 (長期)	18.2 2							2													
	専門家 (合計)	23.8 9				4			5													
マレーシア	専門家 (短期)	9.5 13		1				10											2			
	専門家 (長期)	8.3 1				1																
	専門家 (合計)	17.8 14		1		1		10											2			
フィリピン	専門家 (短期)	1.2 3									1								2			
	専門家 (合計)	1.2 3									1								2			
シンガポール	専門家 (長期)	2.4 1									1											
	専門家 (合計)	2.4 1									1											
タイ	専門家 (短期)	7.7 17				4			4		5										4	
	専門家 (長期)	107.0 14		3		2	4	1			2					1						1

新規分

90年 4月10日現在 (単位:人)

地域名		合計 (延人月) 人数	計画・行政		公共・公益事業				農林・水産				鉱工業		エネルギー	商業・観光		人的資源		保健医療	社会福祉	その他
国名	形態 (長短期別)		開発計画	行政	公益事業	運輸交通	社会基盤	通信・放送	農業	畜産	林業	水産	鉱業	工業		商業・貿易	観光	人的資源	科学・文化			
タイ	専門家 (合計)	114.7 31		3		6	4	1	4			7					1					5
アジア地域合計	専門家 (短期)	24.6 42		1		10		10	7			6						4				4
	専門家 (長期)	135.9 18		3		3	4	1	2			3					1					1
	専門家 (合計)	160.5 60		4		13	4	11	9			9					1	4				5
中近東地域																						
ジョルダン	専門家 (長期)	1.4 1																1				
	専門家 (合計)	1.4 1																1				
サウディ・アラビア	専門家 (短期)	1.2 2		2																		
	専門家 (合計)	1.2 2		2																		
中近東地域合計	専門家 (短期)	1.2 2		2																		
	専門家 (長期)	1.4 1																1				
	専門家 (合計)	2.6 3		2														1				
アフリカ地域																						
象牙海岸	専門家 (短期)	0.3 1																				
	専門家 (合計)	0.3 1																				

新規分

90年 4月10日現在 (単位:人)

地域名		合計 (延人月) 人数	計画・行政		公共・公益事業				農林・水産				鉱工業		エネルギー	商業・観光		人的資源		保健医療	社会福祉	その他
国名	形態 (長短期別)		開発 計画	行政	公益 事業	運輸 交通	社会 福祉	通信・ 放送	農 業	畜 産	林 業	水 産	鉱 業	工 業		商業・ 貿易	観 光	人的 資源	科学・ 文化			
ケニア	専門家 (短期)	(1.7) 1																				1
	専門家 (長期)	(9.2) 2																		1		1
	専門家 (合計)	(10.9) 3																		1		2
ナイジェリア	専門家 (長期)	(12.2) 1							1													
	専門家 (合計)	(12.2) 1							1													
アフリカ地域合計	専門家 (短期)	(2.0) 2									1											1
	専門家 (長期)	(21.4) 3							1											1		1
	専門家 (合計)	(23.4) 5							1		1									1		2
中南米地域																						
コスタ・リカ	専門家 (長期)	(21.8) 2							1													1
	専門家 (合計)	(21.8) 2							1													1
パナマ	専門家 (長期)	(11.0) 1																				
	専門家 (合計)	(11.0) 1																				
中南米地域合計	専門家 (長期)	(32.8) 3							1													1
	専門家 (合計)	(32.8) 3							1													1

新規分

90年 4月10日現在 (単位:人)

地域名		合計 (延人月) 人数	計画・行政		公共・公益事業				農林・水産				鉱工業		エネルギー	商業・観光		人的資源		保健医療	社会福祉	その他
国名	形態 (長短期別)		開発計画	行政	公益事業	運輸交通	社会基盤	通信・放送	農業	畜産	林業	水産	鉱業	工業		商業・貿易	観光	人的資源	科学・文化			
オセアニア地域																						
フィジー	専門家 (短期)	( 1.7) 3				3																
	専門家 (長期)	( 7.9) 1				1																
	専門家 (合計)	( 9.6) 4				4																
ニュー・カレドニア(フ)	専門家 (短期)	( 3.7) 2									2											
	専門家 (合計)	( 3.7) 2									2											
ヴァヌアツ	専門家 (短期)	( 0.6) 2															2					
	専門家 (長期)	( 8.8) 1		1																		
	専門家 (合計)	( 9.4) 3		1														2				
オセアニア地域合計	専門家 (短期)	( 6.0) 7				3					2							2				
	専門家 (長期)	( 16.7) 2		1		1																
	専門家 (合計)	( 22.7) 9		1		4					2							2				
ヨーロッパ地域等																						
スイス	専門家 (長期)	( 9.7) 1																				1
	専門家 (合計)	( 9.7) 1																				1

新規分

90年 4月10日現在 (単位:人)

地域名		合計 (延人月) 人数	計画・行政		公共・公益事業				農林・水産				鉱工業		エネルギー	商業・観光		人的資源		保健医療	社会福祉	その他	
国名	形態 (長短期別)		開発計画	行政	公益事業	運輸交通	社会福祉	通信・放送	農業	畜産	林業	水産	鉱業	工業		商業・貿易	観光	人的資源	科学・文化				
ヨーロッパ地域等合計	専門家 (長期)	( 9.7) 1																				1	
	専門家 (合計)	( 9.7) 1																					1
国際機関合計	専門家 (短期)	( 33.8) 53		3		13		10	7		1	8						6				4	1
	専門家 (長期)	( 217.9) 28	1	3		4	5	1	4			3					1	1			1	2	2
	専門家 (合計)	( 251.7) 81	1	6		17	5	11	11		1	11					1	7			1	6	3
国際機関専門家合計	専門家 (短期)	( 33.8) 53		3		13		10	7		1	8						6				4	1
	専門家 (長期)	( 217.9) 28	1	3		4	5	1	4			3					1	1			1	2	2
	専門家 (合計)	( 251.7) 81	1	6		17	5	11	11		1	11					1	7			1	6	3
技術専門家合計	専門家 (短期)	( 779.1) 814	6	80	16	174	136	51	96	8	5	38	18	36	22	11	11	47	21	23	11	4	
	専門家 (長期)	( 1,608.8) 256	8	16	26	32	21	26	36	1	1	28	7	13	9	5	2	20		1	2	2	
	専門家 (合計)	( 2,387.9) 1,070	14	96	42	206	157	77	132	9	6	66	25	49	31	16	13	67	21	24	13	6	
専門家派遣合計	専門家 (短期)	( 779.1) 814	6	80	16	174	136	51	96	8	5	38	18	36	22	11	11	47	21	23	11	4	
	専門家 (長期)	( 1,608.8) 256	8	16	26	32	21	26	36	1	1	28	7	13	9	5	2	20		1	2	2	
	専門家 (合計)	( 2,387.9) 1,070	14	96	42	206	157	77	132	9	6	66	25	49	31	16	13	67	21	24	13	6	

3. 事業費：専門家派遣事業  
 (2) 形態：調査団派遣  
 形態大分類：専門家派遣調査団  
 形態中分類：  
 形態小分類：

(2) 調査団派遣  
 a. 月別受入派遣人数実績表

アジア地域

単位：人  
 ( )内は延人月

国名	プロジェクト名	調査の種類	前年度より継続者	89年度新規受入派遣人数												翌年度への継続者		
				4月	5月	6月	7月	8月	9月	10月	11月	12月	1月	2月	3月		合計	
中国	中国草地牧畜研究協力要請背景調査	専門家派遣調査														< 3>	( 0.3)	3
	鉄道技術専門家派遣事業事前調査	専門家派遣調査														2	( 0.4)	2
	中国 合計															< 3>	( 0.7)	5
インドネシア	工芸作物病害研究強化研究協力事前・実施調査団	専門家派遣調査							5								( 2.0)	5
	鉄道再活性化協力専門家調査指導調査	専門家派遣調査									6						( 1.8)	6
	インドネシア 合計								5		6						( 3.8)	11
大韓民国	韓国水質管理研究協力	専門家派遣調査									5						( 1.0)	5
	大韓民国 合計										5						( 1.0)	5
マレーシア	マレーシア派遣専門家調査指導	専門家派遣調査												1			( 0.2)	1
	マレーシア 合計													1			( 0.2)	1
ネパール	個別派遣専門家調査指導	専門家派遣調査						1									( 0.3)	1
	ネパール 合計							1									( 0.3)	1
パキスタン	パキスタン海上安全対策要請背景調査	専門家派遣調査											5				( 1.5)	5
	パキスタン 合計												5				( 1.5)	5
フィリピン	フィリピン派遣専門家調査指導	専門家派遣調査												2			( 0.4)	2

アジア地域

単位：人  
( )内は延人月

国名	プロジェクト名	調査の種類	前年度の 継続者	89年度新規受入派遣人数												合計	翌年度 への 継続者
				4月	5月	6月	7月	8月	9月	10月	11月	12月	1月	2月	3月		
	フィリピン	合計												2		(0.4) 2	
タイ	タイ土地利用・建築用途規制の方法論に関する研究協力	専門家派遣調査									4					(1.3) 4	
	タイ	合計									4					(1.3) 4	
区分不能(アジア)	民活専門家要請背景調査	専門家派遣調査		6												(1.2) 6	
	携行機材(現地調達)調査	専門家派遣調査							2							(1.0) 2	
	インドネシア、シンガポール国派遣専門家調査指導	専門家派遣調査							2							(1.0) 2	
	フィリピン・タイ国派遣国際機関専門家調査指導	専門家派遣調査									2					(0.6) 2	
	スリランカ、タイ派遣個別専門家調査指導	専門家派遣調査											2			(0.6) 2	
	専門家派遣業務運営管理手法に係る調査	専門家派遣調査												1		(0.2) 1	
	区分不能(アジア)	合計		6					4		2		2	1		(4.6) 15	
	アジア地域	合計		6				1	9		17	5	2	4	3	(13.8) 49	3





アフリカ地域

単位：人  
( )内は延人月

国名	プロジェクト名	調査の種類	前年度の継続者	89年度新規受入派遣人数												合計	翌年度への継続者	
				4月	5月	6月	7月	8月	9月	10月	11月	12月	1月	2月	3月			
区分不能(アフリカ)	農業機械分野専門家要請背景調査(マダガスカル・象牙海岸)	専門家派遣調査												4			(2.0) 4	
	アフリカ地域派遣個別専門家巡回指導調査	専門家派遣調査			2												(1.2) 2	
	予算執行方法指導及び専門家巡回指導	専門家派遣調査													1		(0.5) 1	
	区分不能(アフリカ) 合計				2									4	1		(3.7) 7	
	アフリカ地域 合計				2									4	1		(3.7) 7	

中南米地域

単位：人  
( )内は延人月

国名	プロジェクト名	調査の種類	前年度の継続者	89年度新規受入派遣人数												合計	翌年度への継続者	
				4月	5月	6月	7月	8月	9月	10月	11月	12月	1月	2月	3月			
アルゼンティン	アルゼンティン国淡水魚養殖・野菜生産ミニプロジェクト背景調査	専門家派遣調査													3		( 1.5) 3	
	アルゼンティン 合計														3		( 1.5) 3	
ボリビア	ボリビア国野菜種子増産ミニプロジェクト事前調査団	専門家派遣調査														3	( 1.1) 3	
	鉄道再活性化協力専門家実施協議調査	専門家派遣調査											4				( 1.2) 4	
	ボリビア 合計												4			3	( 2.3) 7	
ブラジル	ブラジル防火技術ミニプロジェクト要請背景調査団	専門家派遣調査														3	( 1.2) 3	
	ブラジル国カルチャーコレクション研究協力事前調査団	専門家派遣調査														5	( 2.0) 5	
	携行機材(現地調達)調査	専門家派遣調査					1										( 0.6) 1	
	ブラジル 合計						1									8	( 3.8) 9	
コロンビア	コロンビア国火山防災ミニプロジェクト要請背景調査	専門家派遣調査													5		( 2.0) 5	
	コロンビア 合計														5		( 2.0) 5	
ジャマイカ	ジャマイカ国鉱工業分野専門家派遣要請背景調査	専門家派遣調査	( 0.6) 3															
	ジャマイカ 合計		( 0.6) 3															
ウルグアイ	ウルグアイ国林業技術協力計画要請背景調査団	専門家派遣調査														4	( 1.4) 4	
	ウルグアイ 合計															4	( 1.4) 4	

中南米地域

単位：人  
( )内は延人月

国名	プロジェクト名	調査の種類	前年度の継続者	89年度新規受入派遣人数												合計	翌年度への継続者
				4月	5月	6月	7月	8月	9月	10月	11月	12月	1月	2月	3月		
区分不能(中南米)	ペルー・アルゼンチン郵政専門家派遣要請背景調査	専門家派遣調査							4							( 2.0) 4	
	中南米地域ミニプロ・研究協力及び民活事業促進に係る調査	専門家派遣調査										2				( 1.0) 2	
	個別派遣専門家調査指導	専門家派遣調査									2					( 1.2) 2	
	南米派遣個別専門家巡回指導調査	専門家派遣調査											1			( 0.4) 1	
	ペルー、コスタ・リカ国派遣国際機関専門家調査指導	専門家派遣調査											1			( 0.4) 1	
	予算執行方法指導及び専門家巡回指導	専門家派遣調査												1		( 0.5) 1	
	区分不能(中南米) 合計								4		2	2	2	1		( 5.5) 11	
	中南米地域 合計		( 0.6) 3				1		4		2	6	7	4	15	( 16.5) 39	

オセアニア地域

単位：人  
( )内は延人月

国名	プロジェクト名	調査の種類	前年度の継続者	89年度新規受入派遣人数												合計	翌年度への継続者	
				4月	5月	6月	7月	8月	9月	10月	11月	12月	1月	2月	3月			
フィジー	派遣専門家調査指導	専門家派遣調査						1									( 0.3) 1	
	フィジー	合計						1									( 0.3) 1	
区分不能(オセアニア)	派遣専門家調査指導	専門家派遣調査										2					( 1.0) 2	
	ミクロネシア派遣専門家調査指導	専門家派遣調査										2					( 0.6) 2	
	区分不能(オセアニア)	合計										4					( 1.6) 4	
	オセアニア地域	合計						1				4					( 1.9) 5	

区分不能

単位：人  
( )内は延人月

国名	プロジェクト名	調査の種類	前年度の継続者	89年度新規受入派遣人数												合計	翌年度への継続者
				4月	5月	6月	7月	8月	9月	10月	11月	12月	1月	2月	3月		
区分不能(世界)	中近東・アフリカ地域派遣専門家巡回指導	専門家派遣調査		2												( 1.0) 2	
	個別派遣専門家巡回指導調査	専門家派遣調査						2								( 1.0) 2	
	個別派遣専門家調査指導	専門家派遣調査							1							( 0.5) 1	
	個別派遣専門家指導	専門家派遣調査											2			( 1.2) 2	
区分不能(世界)	合計			2				2	1				2			( 3.7) 7	
区分不能	合計			2				2	1				2			( 3.7) 7	

調査団派遣の状況

単位：人  
( )内は延人月

国名	プロジェクト名	調査の種類	前年度 の 継続者	89年度新規受入派遣人数												合計	翌年度 への 継続者	
				4月	5月	6月	7月	8月	9月	10月	11月	12月	1月	2月	3月			
アジア地域				6				1	9			17	5	2	4	< 3> 2	( 13.8) 49	3
中近東地域												6			7	6	( 8.8) 19	
アフリカ地域					2									4	1		( 3.7) 7	
中南米地域			< 0.6> 3				1		4			2	6	7	4	15	( 16.5) 39	
オセアニア地域								1				4					( 1.9) 5	
区分不能				2				2	1					2			( 3.7) 7	
世界合計			< 0.6> 3	8	2		1	4	14			29	11	15	16	< 3> 23	( 48.4) 126	3
合計			< 0.6> 3	8	2		1	4	14			29	11	15	16	< 3> 23	( 48.4) 126	3
専門家派遣調査団 合計			< 0.6> 3	8	2		1	4	14			29	11	15	16	< 3> 23	( 48.4) 126	3
調査団派遣 合計			< 0.6> 3	8	2		1	4	14			29	11	15	16	< 3> 23	( 48.4) 126	3

○繼續分

専門家派遣事業

調査団派遣

専門家派遣調査団

b. 事業・形態分類・地域・国・形態・分野別

90年 4月10日現在 (単位:人)

地域名		合計 (延人月) 人数	計画・行政		公共・公益事業			農林・水産				紙工業		エネルギー	商業・観光		人的資源		保健医療	社会福祉	その他		
国名	形態 (長短期別)		開発計画	行政	公益事業	運輸交通	社会基盤	通信・放送	農業	畜産	林業	水産	紙業		工業	商業・貿易	観光	人的資源				科学・文化	
中南米地域																							
ジャマイカ	調査団	( 0.6) 3											3										
中南米地域合計		( 0.6) 3											3										
世界小計		( 0.6) 3											3										
合計		( 0.6) 3											3										
専門家派遣調査団合計		( 0.6) 3											3										
調査団派遣合計		( 0.6) 3											3										
専門家派遣事業合計		専門家 (短期)	( 154.1) 92		2	5	27	9	7	13	3	1	3	4	2			9	4		3		
		専門家 (長期)	( 6,237.9) 622	13	21	21	108	37	68	95	12	10	82	24	56	20	4	1	29	8		6	7
		専門家 (合計)	( 6,392.0) 714	13	23	26	135	46	75	108	15	11	82	27	60	22	4	1	38	12		9	7
		調査団	( 0.6) 3												3								



○新規分

専門家派遣事業

調査団派遣

専門家派遣調査団

b. 事業・形態分類・地域・国・形態・分野別

90年 4月10日現在 (単位:人)

地域名		合計 (延人月) 人数	計画・行政		公共・公益事業			農林・水産				鉱工業		エネルギー	商業・観光		人的資源		保健医療	社会福祉	その他
国名	形態 (長短期別)		開発計画	行政	公益事業	運輸交通	社会施設	通信・放送	農産	畜産	林産	水産	鉱業		工業	商業・貿易	観光	人的資源			
アジア地域																					
中国	調査団	( 0.7) 5				2				3											
インドネシア	調査団	( 3.8) 11				6				5											
大韓民国	調査団	( 1.0) 5		5																	
マレーシア	調査団	( 0.2) 1																			1
ネパール	調査団	( 0.3) 1																			1
パキスタン	調査団	( 1.5) 5				5															
フィリピン	調査団	( 0.4) 2																			2
タイ	調査団	( 1.3) 4					4														
区分不詳(アジア)	調査団	( 4.6) 15												6							9
アジア地域合計	調査団	( 13.8) 49		5		13	4		5	3				6							13
中近東地域																					
サウディ・アラビア	調査団	( 2.2) 6												6							
区分不詳(中近東)	調査団	( 6.6) 13																			13
中近東地域合計	調査団	( 8.8) 19												6							13

新規分

90年 4月10日現在 (単位:人)

地 域 名		合 計 (延人月) 人 数	計画・行政		公 共 ・ 公 益 事 業				農 林 ・ 水 産				鉱 工 業		エ ネ ル ギ ー	商 業 ・ 観 光		人 的 資 源		保 健 医 療	社 会 福 祉	そ の 他
国 名	形 態 (長短期別)		開 発 計 画	行 政	公 益 事 業	運 輸 交 通	社 会 基 盤	通 信 ・ 放 送	農 業	畜 産	林 業	水 産	鉱 業	工 業		商 業 ・ 貿 易	観 光	人 的 資 源	科 学 ・ 文 化			
アフリカ地域																						
区分不能(アフリカ)	調査団	( 3.7) 7							4													3
アフリカ地域合計		( 3.7) 7							4													3
中南米地域																						
アルゼンティン	調査団	( 1.5) 3							3													
ボリビア	調査団	( 2.3) 7				4			3													
ブラジル	調査団	( 3.8) 9					3											5				1
コロンビア	調査団	( 2.0) 5				5																
ウルグアイ	調査団	( 1.4) 4									4											
区分不能(中南米)	調査団	( 5.5) 11							4													7
中南米地域合計		( 16.5) 39				9	3	4	6		4							5				8
オセアニア地域																						
フィジー	調査団	( 0.3) 1																				1
区分不能(オセアニア)	調査団	( 1.6) 4																				4
オセアニア地域合計		( 1.9) 5																				5

新規分

90年 4月10日現在 (単位:人)

地域名		合計 (延人月) 人数	計画・行政		公共・公益事業				農林・水産				紙工業		エネルギー	商業・観光		人的資源		保健医療	社会福祉	その他
国名	形態 (長短期別)		開発計画	行政	公益事業	運輸交通	社会福祉	通信・放送	農業	畜産	林業	水産	紙業	工業		商業・貿易	観光	人的資源	科学・文化			
区分不能																						
区分不能(世界)	調査団	( 3.7) 7																				7
区分不能合計	調査団	( 3.7) 7																				7
世界小計	調査団	( 48.4) 126		5		22	7	4	15	3	4		12					5				49
合計	調査団	( 48.4) 126		5		22	7	4	15	3	4		12					5				49
専門家派遣調査団合計	調査団	( 48.4) 126		5		22	7	4	15	3	4		12					5				49
調査団派遣合計	調査団	( 48.4) 126		5		22	7	4	15	3	4		12					5				49
専門家派遣事業合計	専門家 (短期)	( 779.1) 814	6	80	16	174	136	51	96	8	5	38	18	36	22	11	11	47	21	23	11	4
	専門家 (長期)	( 1,608.8) 256	8	16	26	32	21	26	36	1	1	28	7	13	9	5	2	20		1	2	2
	専門家 (合計)	( 2,387.9) 1,070	14	96	42	206	157	77	132	9	6	66	25	49	31	16	13	67	21	24	13	6
	調査団	( 48.4) 126		5		22	7	4	15	3	4		12						5			

## 4. 技術協力機材供与事業

4. 事業費：機材供与事業  
 (1) 形態：調査団派遣  
 形態大分類：機材供与調査団  
 形態中分類：  
 形態小分類：

(1) 調査団派遣  
 a. 月別受入派遣人数実績表

単位：人  
 ( )内は延人月

国名	プロジェクト名	調査の種類	前年度の継続者	89年度新規受入派遣人数												翌年度への継続者	
				4月	5月	6月	7月	8月	9月	10月	11月	12月	1月	2月	3月		合計
バングラデシュ	平成元年度単独機材供与実施計画調査団(アジア班)	機材現地調査												4		( 0.8) 4	
	バングラデシュ 合計													4		( 0.8) 4	
中国	大運動植物検疫所向隅ワラ乾熟処理機材の据付指導	機材据付指導			1											( 0.2) 1	
	平成元年度単独機材供与実施計画調査団(アジア班)	機材現地調査											2			( 0.4) 2	
	中国 合計				1								2			( 0.6) 3	
大韓民国	大韓民国交通部水路局向け水路測量用機材修理班	機材修理													2	( 0.6) 2	
	大韓民国 合計														2	( 0.6) 2	
マレーシア	通信用機材(小規模)	機材据付指導						2								( 1.2) 2	
	化学研究用機材(小規模)	機材据付指導			1											( 0.2) 1	
	マレーシア 合計				1			2								( 1.4) 3	
フィリピン	通信用機材(小規模)	機材据付指導						1								( 0.5) 1	
	PAGASA向気象衛星通信用機材据付指導	機材据付指導	( 0.3) 1	1												( 0.9) 1	
	フィリピン 合計		( 0.3) 1	1				1								( 1.4) 2	
タイ	通信用機材(小規模)	機材据付指導					2									( 1.2) 2	
	タイ 合計						2									( 1.2) 2	

4. 機材供与事業





アフリカ地域

単位：人  
( )内は延人月

国名	プロジェクト名	調査の種類	前年度の継続者	89年度新規受入派遣人数												合計	翌年度への継続者	
				4月	5月	6月	7月	8月	9月	10月	11月	12月	1月	2月	3月			
ベナン	医療用機材	機材据付指導					1									(0.6)	1	
	ベナン	合計					1									(0.6)	1	
ガボン	第一放送局向放送用機材の据付指導	機材据付指導			1											(0.6)	1	
	ガボン	合計			1											(0.6)	1	
ケニア	郵電公社向電気通信用機材の据付指導	機材据付指導			3											(1.3)	3	
	ケニア	合計			3											(1.3)	3	
リベリア	放送公社向け放送機材据付指導	機材据付指導								1						(0.7)	1	
	リベリア	合計								1						(0.7)	1	
マラウイ	マラウイ厚生省向け医療用機材の修理班	機材修理												1		(0.5)	1	
	マラウイ	合計												1		(0.5)	1	
ザイール	語学教育用機材	機材据付指導				1										(0.7)	1	
	ザイール	合計				1										(0.7)	1	
ザンビア	家庭燃料開発研究用機材	機材据付指導													1	(0.8)	1	1
	ザンビア	合計													1	(0.8)	1	1
区分不能(アフリカ)	平成元年度単独機材供与機材実施計画調査団(アフリカ編)	機材現地調査					2									(1.0)	2	





中南米地域

単位：人  
( )内は延人月

国名	プロジェクト名	調査の種類	前年度 よりの 継続者	89年度新規受入派遣人数												合計	翌年度 への 継続者	
				4月	5月	6月	7月	8月	9月	10月	11月	12月	1月	2月	3月			
チリ	平成元年度単独機材供与実施計画調査団(中南米班)	機材現地調査										2					(0.6) 2	
	チリ 合計											2					(0.6) 2	
コスタ・リカ	遺伝子工学用機材	機材据付指導								1							(0.4) 1	
	コスタ・リカ 合計									1							(0.4) 1	
メキシコ	デジタル伝送機材(第三国研修)	機材据付指導								1							(0.4) 1	
	選鉱製錬研究所選鉱用機材据付指導	機材据付指導			1												(0.5) 1	
	メキシコ 合計				1					1							(0.9) 2	
パラグアイ	環境保全用機材	機材据付指導						1									(0.6) 1	
	パラグアイ 合計							1									(0.6) 1	
ヴェネズエラ	鉱石分析機材	機材据付指導						1									(1.0) 1	
	環境天然資源省向け災害対策用機材の据付け指導	機材据付指導			2												(4.2) 2	
	ヴェネズエラ 合計				2			1									(5.2) 3	
	中南米地域 合計				3			2	2		2						(7.7) 9	



区分不能

単位：人  
( )内は延人月

国名	プロジェクト名	調査の種類	前年度の継続者	89年度新規受入派遣人数												合計	翌年度への継続者		
				4月	5月	6月	7月	8月	9月	10月	11月	12月	1月	2月	3月				
区分不能(世界)	平成元年度単独機材供与実施計画調査団(中近東アフリカ班)	機材現地調査												2				(0.9) 2	
	区分不能(世界) 合計													2				(0.9) 2	
	区分不能 合計													2				(0.9) 2	

単位：人  
 ( )内は延人月

国名	プロジェクト名	調査の種類	前年度の継続者	89年度新規受入派遣人数												合計	翌年度への継続者
				4月	5月	6月	7月	8月	9月	10月	11月	12月	1月	2月	3月		
アジア地域			(0.3) 1	1	2		2	3				2		4	2	(6.0) 16	
中近東地域											1		1			(1.0) 2	
アフリカ地域				4	1	1	2		1					1	1	(6.2) 11	1
中南米地域				3			2	2		2						(7.7) 9	
オセアニア地域							1									(0.4) 1	
区分不能												2				(0.9) 2	
世界合計			(0.3) 1	1	9	1	4	7	2	1	3	4	1	5	3	(22.2) 41	1
機材供与調査団 合計			(0.3) 1	1	9	1	4	7	2	1	3	4	1	5	3	(22.2) 41	1
調査団派遣 合計			(0.3) 1	1	9	1	4	7	2	1	3	4	1	5	3	(22.2) 41	1

○継続分

機材供与事業  
調査団派遣  
機材供与調査団

b. 事業・形態分類・地域・国・形態・分野別

90年 4月10日現在 (単位:人)

地域名		合計 (延人月) 人数	計画・行政		公共・公益事業				農林・水産				紙工業		エネルギー	商業・観光		人的資源		保健医療	社会福祉	その他
国名	形態 (長短期別)		開発 計画	行政	公益 事業	運輸 交通	社会 福祉	通信・ 放送	農 業	畜 産	林 業	水 産	紙 業	工 業		商業・ 貿易	観 光	人的 資源	科学・ 文化			
アジア地域																						
フィリピン	調査団	( 0.3) 1					1															
アジア地域合計		( 0.3) 1					1															
世界小計		( 0.3) 1					1															
機材供与調査団合計		( 0.3) 1					1															
調査団派遣合計		( 0.3) 1					1															
機材供与事業合計		( 0.3) 1					1															