

通番	件名	技術サービスの種類	予算項目	契約金額 (うち技術費) (千円)	人/月 (うち国内)	契約コンサルタント (契約期間)	選定 方式	指名状況 (○内は契約交渉順位)	新規	継続
1	2. 建設 (9) 上水道 マーシャル マジュロ水道 設備改善計画基本設計調査	基本設計	無償資金 協力費	16,950 (13,479)	5.16 (2.60)	八千代エンジニアリング (6.1.7.31~6.1.12.31)	A1	①八千代エンジニアリング ②協和コンサルタント ③日本テクノ㈱ ④日本技術開発 ⑤梶谷調査工事 ⑥環境技術コンサルタント	○	
2	(9) 上水道 イエメン 地下水道整備計画基本設計調査	基本設計	無償資金 協力費	39,597 (30,258)	14.17 (7.30)	㈱パンフィックコンサルタンツインターナショナル (6.1.10.17~6.2.3.31)	A1	①パンフィックコンサルタンツ ②日本テクノ㈱ ③三祐コンサルタント ④日本技術開発 ⑤国際航業㈱ ⑥日本上下水道設計 ⑦梶谷調査工事		
3	(9) 上水道 ザイール キンベセ飲料水 供給計画基本設計調査	基本設計	無償資金 協力費	38,224 (21,815)	9.90 (1.70)	㈱三祐コンサルタント (6.2.1.29~6.2.6.30)	A1	①三祐コンサルタント ②日本上水道設 ③日本テクノ㈱ ④梶谷調査工事 ⑤国際航業㈱ ⑥日本技術開発 ⑦協和コンサルタント ⑧パンフィックコンサルタンツ		
4	(2) 港湾 タイ ナコンシタマラット 漁港建設基本設計調査	基本設計	無償資金 協力費	28,828 (21,563)	9.60 (4.43)	㈱パンフィックコンサルタンツインターナショナル (6.2.4.14~6.2.8.31)	A1	①パンフィックコンサルタンツ ②日本テトラポッド ③日本工営㈱ ④日本港湾コンサルタント ⑤日本海洋コンサルタント	○	
5	4. 地質調査 (1) ボーリング ニジェール 地下水開発計画基本設計調査	基本設計	無償資金 協力費	27,337 (17,932)	9.50 (5.34)	日本技術開発㈱ (6.2.1.26~6.2.5.30)	A1	①日本技術開発 ②日本テクノ㈱ ③三祐コンサルタント ④梶谷調査工事 ⑤協和コンサルタント ⑥国際航業㈱ ⑦日本上下水道設計 ⑧パンフィックコンサルタンツ	○	
6	(1) ボーリング イエメン・アラブ共和国 クディ・アルジョーク地区	基本設計	無償資金	19,036 (13,123)	6.14 (3.01)	パンフィックコンサルタンツ㈱ (6.1.6.17~6.1.11.15)	A1	①パンフィックコンサルタンツ ②三祐コンサルタント ③中央開発㈱ ④日本技術開発 ⑤国際航業㈱ ⑥梶谷調査工事 ⑦日本上下水道設計	○	

通番	作 業 名	技 術 サービスの種類	予算項目	契約金額(うち技術費)(千円)	人/月(うち国内)	契約コンサルタント(契約期間)	選定方式	指名状況(○内は契約交渉順位)	新規	継続
7	5. 建 築 (2) 教育訓練施設 ソロモン諸島 マラリア対策センター建設計画 基本設計調査	基本設計	無償資金協力費	25,143 (16,283)	8.41 (4.28)	㈱福渡建築コンサルタンツ (61. 5. 6~61. 9.30)	A1	①福渡建築コンサルタンツ ②マツダコンサルタンツ ③丹羽英二建築事務所 ④福永総合建築設計 ⑤現代建築研究所 ⑥レーモンド設計	○	
8	(6) 通信放送施設 セネガル共和国 放送施設整備計画基本設計調査	基本設計	無償資金協力費	46,056 (29,286)		㈱石本建築事務所 全日本テレビサービス (61. 5.22~61.11.031)	A1	①石本建築事務所 ②日本総合建築事務所 ③佐藤武夫設計 ④㈱大建設 ⑤松田平田坂本設計	○	
9	(2) 教育訓練施設 モロッコ アガディール漁業高等技術学院拡充計画	基本設計	無償資金協力費	25,544 (14,842)	9.4 (3.9)	㈱オーエーシー設計 (61. 6.10~61.11.130)	A1	①㈱オーエーシー設計 ②杉建築設計事務所 ③マツダコンサルタンツ ④毛利建築設計 ⑤福永総合建築 ⑥福渡建築コンサル	○	
10	(2) 教育訓練施設 ペルー バイタ水産訓練センター建設計画基本設計調査	基本設計	無償資金協力費	36,732 (25,446)	13.72 (7.3)	㈱伊藤喜三郎建築研究所 (61. 6.13~61.11.130)	A1	①伊藤喜三郎建築 ②横河建築事務所 ③現代建築研究所 ④黒川紀章事務所 ⑤レーモンド設計 ⑥丹羽英二建築 ⑦丹下健三建築	○	
11	(4) 研究試験施設 スリランカ 植物遺伝資源保存研究施設整備計画基本設計調査	基本設計	無償資金協力費	38,846 (30,498)	14.61 (9.45)	JV代、久米建築事務所 (61. 7.18~61.11.130)	A1	建築専業 ①久米建築事務所 ②㈱山下設計 ③㈱梓設計 ④㈱日建設計 ⑤㈱大建設	○	
						海外貨物検査㈱	A1	農業関係 ①海外貨物検査㈱ ②中央開発㈱ ③ソニフィックコンサルタンツ ④太陽コンサルタンツ㈱ ⑤三祐コンサルタンツ ⑥日本工営㈱	○	
12	8. 農 業 (1) 農業一般 (2) 農業土木 (6) 通信放送施設 タイ 教育公共放送局“CH11”基本設計調査	基本設計	無償資金協力費	31,231 (24,731)	132.3 (84.3)	JV代、佐藤武夫設計事務所 全日本テレビサービス (61. 7.18~61.11.129)	A1	①佐藤武夫設計事務所 ②石本建築事務所 ③松田平田坂本設計 ④日本総合建築事務所 ⑤㈱梓設計 ⑥㈱大建設 全日本テレビサービス	○	

通番	件名	技術サービスの種類	予算項目	契約金額 (うち技術費) (千円)	人/月 (うち国内)	契約コンサルタント (契約期間)	選定 方式	指名状況 (○内は契約交渉順位)	新規	継続
13	(2) 教育訓練施設 フィリピン 貿易研修センター建設計画基本設計調査	基本設計	無償資金 協力費	16,172 (12,187)	9.35 (5.93)	山下設計㈱ (61.7.23~61.12.20)	A1	①山下設計㈱ ②久米建築事務所 ③日本設計 ④㈱日建設計 ⑤石本建築事務所 ⑥佐藤武夫設計事務所 ⑦㈱大建設計 ⑧㈱梓設計	○	
14	(2) 教育訓練施設 インドネシア 熱帯降雨林 研修センター建設計画	基本設計	無償資金 協力費	17,442 (12,541)	6.9 (4.3)	㈱梓設計 (61.8.5~61.12.25)	B2			○
15	(2) 教育訓練施設 フィリピン 青少年再教育 計画基本設計調査	基本設計	無償資金 協力費	14,823 (12,171)	5.52 (3.51)	㈱システム科学コンサル タンス (61.7.30~61.11.29)	A1	①システム科学コンサル タンス ②パンフィックコンサル タンス ③㈱日本工営 ④ユニコインターナシ ョナル ⑤中央開発インターナ ⑥テクノコンサルタン ツ	○	
16	(4) 研究試験施設 インドネシア パラウィジ ヤ作物生産基礎的研究 施設整備計画基本 設計調査	基本設計	無償資金 協力費	25,913 (20,323)	9.80 (6.40)	杉建築設計事務所 (61.9.10~62.3.10)	A1	①杉建築設計事務所 ②丹羽英二建築事務所 ③現代建築研究所 ④マツダコンサルタンス	○	
17	(5) 医療福祉施設 エジプト カイロ大学小児 病院拡充計画基本設 計調査	基本設計	無償資金 協力費	32,000 (21,959)	11.18 (6.75)	日建設計㈱ (61.9.22~61.12.31)	B2		○	
18	(4) 研究試験施設 中国 北京蔬菜研究センター 整備計画基本設計 調査	基本設計	無償資金 協力費	26,920.2 (21,248)	10.61 (5.29)	㈱パンフィックコンサル タンスインターナシ ョナル (61.11.11~62.3.31)	A1	①パンフィックコンサル タンス ②三祐コンサルタンス ③海外貨物検査 ④日本工営㈱	○	
19	(5) 医療福祉施設 ネパール 国立結核センター 建設計画基本設計調 査	基本設計	無償資金 協力費	23,139 (17,621)	8.98 (4.72)	㈱現代建築研究所 (61.11.26~62.4.21)	A1	①現代建築研究所 ②福永総合建築事務所 ③マツダコンサルタンス ④丹羽英二建築事 ⑤レーモンド設計 ⑥オーエーシー一級建 築	○	
20	(2) 教育訓練施設 タイ ウボン職業訓練セン ター建設計画基本設 計調査	基本設計	無償資金 協力費	27,264 (20,191)	9.84 (5.50)	松田平田坂本設計事務 所 (61.11.7~62.4.30)	A1	①松田平田坂本設計 ②丹羽英二建築事務所 ③現代建築研究所 ④伊藤喜三郎建築設計 ⑤レーモンド設計	○	

業務実施契約

通番	件名	技術サービスの種類	予算項目	契約金額(うち技術費)(千円)	入/月(うち国内)	契約コンサルタント(契約期間)	選定方式	指名状況(○内は契約交渉順位)	新規	継続
21	(8) その他 無償資金協力案件の事業費積算に係わる基礎調査	技術調査	無償資金協力費	17,934 (14,202)	7.90 (6.10)	㈱日本建築センター (61.12.5~62.3.31)	B3		○	
22	(4) 研究試験施設 インドネシア 稀病害虫発生予防除滅計画(第三期)基本設計調査	基本設計	無償資金協力費	31,276	12.2 (6.6)	㈱松田平田坂本設計事務所 (61.12.16~62.5.15)	B2			○
23	(5) 医療福祉施設 ビルマ マンダレー教育病院建設計画基本設計調査	基本設計	無償資金協力費	41,000 (32,554)	18.98 (11.60)	㈱山下設計 (62.1.27~62.7.20)	A1	①㈱山下設計 ②日本設計事務所 ③㈱日建設計 ④佐藤武夫設計事務所 ⑤黒川紀章建築設計 ⑥横河建築設計 ⑦久米建築事務所 ⑧㈱梓設計 ⑨石本建築事務所 ⑩日本総合建築事務所 ⑪松田平田坂本設計 ⑫伊藤喜三郎建築設計	○	
24	(2) 教育訓練施設 ビルマ 中央林業開発訓練センター設立計画基本設計調査	基本設計	無償資金協力費	23,834 (18,365)	10.67 (5.87)	㈱山下設計 (62.1.27~62.7.25)	A1	①㈱山下設計 ②㈱梓設計 ③佐藤武夫設計事務所 ④㈱日建設計 ⑤久米建築事務所 ⑥石本建築事務所 ⑦㈱大建設計 ⑧日本設計事務所	○	
25	(4) 研究試験施設 インドネシア 低品位ニッケル・ラテライト鉱研究開発調査	基本設計	無償資金協力費	46,729 (38,740)	17.43 (12.39)	JV代, 日本設計事務所住友金属鉱山 (62.2.13~62.7.31)	A1	①日本設計事務所 ②久米建築事務所 ③㈱大建設計 ④横河建築設計 ⑤㈱日建設計 ⑥住友金属鉱山	○	
26	(2) 教育訓練施設 モルディブ マレ初等教育学校建設計画基本設計調査	基本設計	無償資金協力費	16,528 (12,829)	7.75 (6.16)	㈱毛利建築設計事務所 (62.3.12~62.9.10)	A1	①毛利建築設計事務所 ②マツダコンサルタンツ ③福永総合建築設計 ④杉建築設計事務所 ⑤大沼設計事務所 ⑥オーエーシー一級建築 ⑦建築計画研究所	○	
27	(8) その他 ソマリア 車両整備工場整備計画基本設計調査	基本設計	無償資金協力費	28,662 (18,116)	8.66 (3.50)	㈱石本建築事務所 (62.3.31~62.8.31)	A1	①石本建築事務所 ②横河建築設計事務所 ③㈱大建設計 ④黒川紀章建築 ⑤伊藤喜三郎建築	○	

通番	件名	技術サービスの種類	予算項目	契約金額 (うち技術費)(千円)	人/月 (うち国内)	契約コンサルタント (契約期間)	選定 方式	指名状況 (○内は契約交渉順位)	新規	継続
28	(3) 文化施設 タイ アユタヤ歴史資料館 建設計画基本設計調 査	基本設計	無償資金 協力費	15,824 (11,680)	5.99 (3.56)	日建設計㈱ (62. 4. 2~62. 9.30)	A 1	①日建設計㈱ ②山下設計㈱ ③佐藤武夫建築事務所 ④松田平田坂本設計 ⑤黒川紀章建築設計 ⑥日本総合建築事務所 ⑦森京介建築事務所 ⑧日本設計㈱ ⑨梓設計㈱ ⑩久米建築事務所 ⑪石本建築事務所 ⑫丹下健三都市建築	○	
29	(2) 教育訓練施設 ペルー 野菜栽培訓練セン ター建設計画基本設 計調査	基本設計	無償資金 協力費	32,565 (22,332)	10.53 (4.20)	㈱OAC建築事務所 (62. 3.27~62. 9.16)	A 1	①OAC建築事務所 ②杉建築設計事務所 ③丹羽英二建築事務所 ④マツダコンサルタンツ ⑤現代建築研究所	○	
30	(4) 研究試験施設 フィリピン 食品開発セン ター設立計画基本設 計調査	基本設計	無償資金 協力費	27,134 (22,149)	9.95 (6.40)	㈱久米建築事務所 (62. 3.19~62. 8.15)	A 1	①久米建築事務所 ②㈱日建設計 ③㈱梓設計 ④佐藤武夫設計事務所 ⑤松田平田坂本設計 ⑥横河建築設計事務所 ⑦㈱大建設計 ⑧黒川紀章建築設計 ⑨㈱山下設計	○	
31	(7) 生産流通施設 セントビンセント キング スタウン港食品市場 建設計画基本設計調 査	基本設計	無償資金 協力費	27,127 (19,684)	7.40 (3.67)	日建設計㈱ (62. 3.19~62. 9.30)	A 1	①日建設計㈱ ②パシフィックコンサ ルタンツ ③日本工営㈱ ④三井共同建設 ⑤セントラルコンサル タンツ	○	
32	(5) 医療福祉施設 フィリピン 総合病院外来 棟建設計画基本設計 調査	基本設計	無償資金 協力費	37,306 (30,814)	13.13 (8.26)	日本設計㈱ (62. 3. 9~62. 7.10)	A 1	①日本設計㈱ ②㈱梓設計 ③日建設計㈱ ④久米建築事務所 ⑤石本建築事務所 ⑥佐藤武夫設計事務所 ⑦横河建築設計事務所 ⑧松田平田坂本設計 ⑨黒川紀章建築設計 ⑩日本総合建築事務所 ⑪㈱山下設計 ⑫伊藤喜三郎建築	○	
33	(3) 文化施設 タイ・アユタヤ歴史資料館 建設計画基本設計調 査	基本設計	無償資金 協力費	25,019 (22,393)	12.67 (4.18)	㈱乃村工業社 (62. 3.24~62. 9.30)	B 3		○	

通番	件名	技術サービスの種類	予算項目	契約金額(うち技術費)(千円)	人/月(うち国内)	契約コンサルタント(契約期間)	選定方式	指名状況(○内は契約交渉順位)	新規	継続
	6. 運輸交通									
34	(2) 海運水運船舶 インドネシア ウジュンバンダン海員学校整備計画	基本設計	無償資金協力費	16,707 (13,147)	6.40 (4.30)	大洋漁業㈱ (61.10.24~62. 3.15)	A1	①大洋漁業㈱ ②パシフィックコンサルタンツ ③財海外造船協力 ④日本工営㈱	○	
35	(2) 海運水運船舶 カンビア フェリーボート更新計画基本設計調査	基本設計	無償資金協力費	22,872 (16,610)	7.80 (5.40)	財海外造船協力センター (61.11.17~62. 3.20)	A1	①財海外造船協力 ②パシフィックコンサルタンツ ③財海事国際協力 ④大洋漁業㈱		
36	(2) 海運水運船舶 西サモア フェリーボート建造計画基本設計調査	基本設計	無償資金協力費	19,926 (16,048)	6.85 (4.96)	㈱パシフィックコンサルタンツインターナショナル (61.12. 2~62. 4.30)	A1	①パシフィックコンサルタンツ ②大洋漁業 ③海外造船協力センター ④海事国際協力センター	○	
37	(2) 海運水運船舶 パキスタン 船員養成学校拡充計画基本設計調査	基本設計	無償資金協力費	20,503 (15,207)	7.09 (4.33)	財海外造船協力センター	A1	①海外造船協力センター ②パシフィックコンサルタンツ ③海事国際協力センター ④大洋漁業㈱ ⑤日本工営㈱	○	
38	(2) 海運水運船舶 ビルマ 海事教育訓練計画	基本設計	無償資金協力費	11,942 (9,147)	4.04 (2.70)	財海事国際協力センター (61.12. 3~62. 3.31)	A1	①海事国際協力センター ②海外造船協力センター ③大洋漁業㈱ ④日本工営㈱ ⑤パシフィックコンサルタンツ	○	
39	(4) 鉄道交通 スーダン 燃料輸送網整備計画基本設計調査	基本設計	無償資金協力費	15,434 (10,136)	5.13 (3.63)	社海外鉄道技術協力協会 (61.10.31~62. 3.20)	B2			○
	7. 通信放送									
40	(3) ラジオ・テレビ放送 バングラデシュ 中波ラジオ放送機材更新計画基本設計調査	基本設計	無償資金協力費	22,074 (17,627)	7.47 (4.67)	全日本テレビサービス㈱ (61. 9.25~62. 1.16)	B3		○	
41	(3) ラジオ・テレビ放送 タンザニア 中波ラジオ放送網拡充計画基本設計調査	基本設計	無償資金協力費	34,767 (23,400)	10.65 (6.00)	全日本テレビサービス㈱ (61. 9.28~62. 2.28)	B3		○	
42	(5) その他 バングラデシュ 気象観測用レーダー更新計画基本設計調査	基本設計	無償資金協力費	33,450 (25,389)	13.50 (8.50)	㈱日本気象協会 (61. 8.18~61.12.26)	B3		○	

通番	件名	技術サービスの種類	予算項目	契約金額 (うち技術費) (千円)	人/月 (うち国内)	契約コンサルタント (契約期間)	選定 方式	指名状況 (○は契約交渉順位)	新規	継続
43	(2) 電信電話 ガーナ 電話網リハビリ計画基本設計調査	基本設計	無償資金 協力費	36,906 (25,489)	12.48 (8.13)	日本通信協力㈱ (6.1.10.20~6.2.2.28)	A1	①日本通信協力 ②NTTインターナショナル ③供物外通信放送コンサル	○	
44	(2) 電信電話 ビルマ 地方10都市電話網開発計画基本設計調査	基本設計	無償資金 協力費	45,441 (37,408)	17.15 (9.54)	NTTインターナショナル㈱ (6.2.2.5~6.2.7.31)	A1	①NTTインターナショナル ②日本通信協力 ③海外通信放送コンサル	○	
45	8. 農 業 (1) 農業一般 ブータン 換金作物開発計画基本設計調査	基本設計	無償資金 協力費	21,997 (15,296)	7.46 (0.86)	日本工営㈱ (6.1.7.30~6.2.1.31)	A1	①日本工営㈱ ②中央開発㈱ ③パシフィックコンサルタン ④日本技研㈱ ⑤協和コンサルタンツ	○	
46	(3) 農業土木 ラオス タゴン農場改修計画基本設計調査	基本設計	無償資金 協力費	32,720 (23,112)	11.80 (6.57)	日本工営㈱ (6.1.10.17~6.2.3.10)	A1	①日本工営㈱ ②三祐コンサルタンツ ③日本技研㈱ ④太陽コンサルタンツ ⑤内外エンジニアリング ⑥パシフィックコンサルタンツ	○	
47	(3) 農業土木 ビルマ 原種貯蔵センター建設計画基本設計調査	基本設計	無償資金 協力費	35,763 (28,631)	13.97 (8.18)	JV代、中央開発インターナショナル	A1	農業関係 ①中央開発インターナショナル ②三祐コンサルタンツ ③海外貨物検査 ④日本工営㈱ ⑤太陽コンサルタンツ ⑥パシフィックコンサルタ ルタ	○	
	5. 建 築 (4) 研究試験施設					㈱全国農協設計		建築関係 ①㈱全国農協設計 ②㈱梓設計 ③松田平山坂本設計 ④㈱大穂設計 ⑤黒川紀章建築	○	
48	(1) 農業一般 タンザニア ヌドゥング地区農村開発計画基本設計調査	基本設計	無償資金 協力費	49,067 (32,407)	14.32 (9.13)	日本工営㈱ (6.1.11.26~6.2.5.10)	B2			○
49	(3) 農業土木 ネパール テライ地下水開発基本設計調査	基本設計	無償資金 協力費	69,997 (47,306)	22.91 (10.57)	日本工営㈱ (6.1.1.2.25~6.2.6.15)	A1	①日本工営㈱ ②三祐コンサルタンツ ③日本技研㈱ ④内外エンジニアリング ⑤協和コンサルタンツ ⑥パシフィックコンサル ルタンツ	○	

業務実施契約

通番	件名	技術サービスの種類	予算項目	契約金額(うち技術費)(千円)	人/月(うち国内)	契約コンサルタント(契約期間)	選定方式	指名状況(○内は契約交渉順位)	新規	継続
50	(3) 農業土木 ザンビア カウンガ地区モデル農村開発計画基本設計調査	基本設計	無償資金協力費	30,119 (20,224)	8.80 (5.40)	㈱パシフィックコンサルタンツ・インターナショナル (62. 3.31~62. 9.30)	A1	①パシフィックコンサルタンツ ②太陽コンサルタンツ ③日本技術開発 ④国際航業㈱ ⑤玉野総合コンサル	○	
51	(1) 農業一般 タンザニア キリマンジャロ州収穫後処理施設整備計画基本設計調査	基本設計	無償資金協力費	25,335 (17,763)	8.37 (5.76)	日本工管㈱ (62. 3.31~62. 8.31)	A1	①日本工管㈱ ②三祐コンサルタンツ ③日本技術開発 ④パシフィックコンサルタンツ ⑤協和コンサルタンツ	○	
52	(1) 農業一般 タイ バンナラ川灌がい排水基本設計調査	基本設計	無償資金協力費	25,930 (20,593)	6.78 (3.21)	JV代、三祐コンサルタンツ、日本技術開発 (62. 4.15~62. 7.31)	B3		○	
53	11. 水産 (1) 漁業一般 カーボヴェルデ 零細漁業開発計画(事前調査)	基本設計	無償資金協力費	6,673 (6,673)	4.37 (2.67)	OAFIC㈱ (61. 9. 3~61.11.30)	A1	①OAFIC㈱ ②水産エンジニアリング ③大洋漁業㈱ ④テクノコンサルタンツ ⑤㈱極洋 ⑥日魯漁業 ⑦㈱ホウスイ	○	
54	(1) 漁業一般 マダガスカル 第三次零細漁業振興計画基本設計調査	基本設計	無償資金協力費	28,825 (17,306)	10.03 (5.84)	水産エンジニアリング㈱ (61.1.20~62. 3.31)	A1	①水産エンジニアリング ②D&Aエンジニアリング ③日魯漁業㈱ ④大洋漁業㈱ ⑤テクノコンサルタンツ ⑥㈱ホウスイ ⑦㈱極洋 ⑧OAFIC㈱	○	
55	(1) 漁業一般 セイシェル 沿岸漁業振興計画基本設計調査	基本設計	無償資金協力費	22,077 (15,437)	7.36 (5.17)	OAFIC㈱ (61.11.28~62. 3.20)	A1	①OAFIC㈱ ②日魯漁業㈱ ③大洋漁業㈱ ④テクノコンサルタンツ ⑤水産エンジニアリング	○	
56	(4) その他 アルゼンティン、ブエルト・デセアード漁港拡張計画調査	基本設計	無償資金協力費	50,677 (34,072)	16.19 (7.07)	㈱日本港湾コンサルタント (62. 2.10~62. 8.31)	A1	①日本港湾コンサルタント ②日本工管㈱ ③日本テトラポット ④パシフィックコンサルタンツ ⑤日本海洋コンサルタント	○	

通番	件名	技術サービスの種類	予算項目	契約金額 (うち技術費)(千円)	人/月 (うち国内)	契約コンサルタント (契約期間)	選定 方式	指名状況 (○内は契約交渉順位)	新規	継続
57	(1) 漁業一般 セントルシア 漁業開発計画基本設計調査	基本設計	無償資金 協力費	15,775 (11,694)	5.90 (3.80)	D&Aエンジニアリング (62. 3.19~62. 8.31)	A1	①D&Aエンジニアリング ②水産エンジニアリング ③システム科学コンサルタ ④大洋漁業㈱ ⑤日魯漁業㈱ ⑥OAFIC㈱ ⑦テクノコンサルタンツ	○	
58	(4) その他 エジプト 地中海及び紅海 水産資源探査計画基本設計調査	基本設計	無償資金 協力費	26,723 (19,273)	8.05 (4.66)	大洋漁業㈱ (62. 3.30~62. 8.31)	A1	①大洋漁業㈱ ②水産エンジニアリング ③日魯漁業㈱ ④D&Aエンジニアリング ⑤日本水産㈱ ⑥テクノコンサルタンツ ⑦OAFIC		
59	17. エネルギー (3) 火力発電 ギニア コナクリ市電力供給改善計画基本設計調査	基本設計	無償資金 協力費	33,246 (18,462)	9.63 (4.30)	㈱EPDCインターナショナル (61. 9.11~62. 2.28)	A2	①EPDCインターナショナル ②新日本技術コンサル ③東電設計㈱ ④西日本技術開発	○	
60	(3) 火力発電 リベリア モンロビア電力供給改善計画基本設計調査	基本設計	無償資金 協力費	25,372 (18,656)	9.18 (6.48)	㈱EPDCインターナショナル (62. 4.14~62. 8.15)	A1	①EPDCインターナショナル ②西日本技術開発 ③東電設計 ④新日本技術コンサル	○	
61	18. 保健医療 (1) 保健医療一般 象牙海岸医療機材整備基本設計調査	基本設計	無償資金 協力費	18,703 (11,985)	7.88 (5.78)	アイテック㈱ (62. 1.21~62. 5.15)	A1	①アイテック㈱ ②病院システム開発 ③第一医療コンサルタント ④伊藤喜三郎建築設計 ⑤エムシー ⑥ピンコー	○	
62	(1) 保健医療一般 パプアニューギニア 医療機材整備計画	基本設計	無償資金 協力費	18,305 (13,030)	7.49 (5.00)	㈱ピンコー (61.11.21~62. 3.20)	A1	①㈱ピンコー ②㈱アイテック ③第一医療施設コンサル ④㈱エムシー ⑤病院システム開発 ⑥伊藤喜三郎建築	○	
63	(3) その他 ボリビア 医療機材整備計画基本設計調査	基本設計	無償資金 協力費	51,976 (32,009)	19.70 (11.00)	アイテック㈱ (61. 8.20~62. 2.10)	A1	①アイテック㈱ ②病院システム開発 ③ピンコー㈱ ④第一医療施設コンサル ⑤㈱エムシー	○	
64	(3) その他 中国 友好病院追加医療機材整備計画基本設計調査	基本設計	無償資金 協力費	18,697 (14,660)	5.91 (3.95)	㈱伊藤喜三郎建築研究所 (61.11.11~62. 2.28)	B2			○

通番	件名	技術サービスの種類	予算項目	契約金額(うち技術費)(千円)	入/月(うち国内)	契約コンサルタント(契約期間)	選定方式	指名状況(○内は契約交渉順位)	新規	継続
65	20. その他 (6) 教育文化 パキスタン・クズダール工 科大学教育機材整備 計画基本設計調査	基本設計	無償資金 協力費	20,265 (14,732)	6.07 (3.84)	ユニコインターナショ ナル㈱ (62. 4. 6~62. 8. 31)	B 3		○	
66	(8) その他 ソブティ及びエチオピア 無償資金協力実施促 進調査	通訳	無償資金 協力費	644 (644)	0.77 (0.33)	㈱国際協力サービスセ ンター (62. 1. 20~62. 2. 11)	B 3		○	

(7) 医療協力部

業務実施契約

通番	件名	技術サービスの種類	予算項目	契約金額 (うち技術費)(千円)	入/月 (うち国内)	契約コンサルタント (契約期間)	選定 方式	指名状況 (○内は契約交渉順位)	新規	継続
1	2. 建設 (9) 上水道 インドネシア 北スマトラ 地域保健対策プロジェクト	実施設計	保健医療 協力費	76,974 (62,551)	19.06 (4.09)	朝日水コン (61.6.8~62.2.28)	B2			○
2	(9) 上水道 インドネシア 北スマトラ 水供給施設建設工事 施工監理	施工監理	保健医療 協力費	12,679 (8,640)	6.00 (0.50)	朝日水コン (61.1.130~62.6.20)	B2			○
3	18. 保健医療 (1) 保健医旗一般 ネパール 感染症基礎調査	技術調査	保健医療 協力費	35,153 (27,120)	12.85 (8.00)	朝日本国際医療団 (61.10.17~62.3.15)	B3			○
4	(2) 人口家族計画 ネパール 人口家族計画第 二次基礎調査	技術調査	人口家族 計画協力費	28,319 (11,302)	7.38 (2.66)	朝アジア人口開発協会 (61.12.2~62.6.15)	B2			○

(8) 企画部

業務実施契約

通番	件名	技術サービスの種類	予算項目	契約金額 (うち技術費)(千円)	人/月 (5ヵ国内)	契約コンサルタント (契約期間)	選定 方式	指名状況 (○内は契約交渉順位)	新規	継続
1	1. 開発計画 (2) 総合地域開発計画 ゲニア ヴィクトリア湖周 辺地域総合開発計画	F / S	開発調査費	239,282 (142,922)	69.54 (4.97)	JV代, 日本工営(株) (株)三菱総研 (財)国際開発センター (61. 5.20~62. 3.31)	B 2			○
2	(4) 経済開発計画 アルゼンティン 経済開発 調査(パートⅡ)	F / S	開発調査費	138,983 (87,465)	42.06 (17.2)	(財)国際開発センター (61. 5.16~61.11.15)	B 2			○
3	(2) 総合地域開発計画 中国 海南島総合開発計画 調査	F / S	開発調査費	207,141 (155,539)	74.45 (7.88)	JV代, (財)国際開発セ ンター パンフィックコンサル (61. 6.24~62. 2.21)	B 2			○
4	(2) 総合地域開発計画 ジョルダン カラク地域総 合開発計画調査	F / S	開発調査費	151,528 (101,053)	44.55 (2.00)	JV代, 日本工営(株) 八千代エンジニアリン グ 地域計画連合 (61. 7.23~62. 3.25)	A 1	①日本工営(株) ①八千代エンジニアリ ング ①地域計画連合 ②パンフィックコンサ ルタンツ ②(株)JCP ②三菱総合研究所 ③三拓コンサルタンツ ③セントラルコンサル タント ③システム科学コンサ ルタンツ ④(財)国際開発センター ④中央開発インター	○	
5	(1) 開発計画一般 経済技術協力国別資料(援 助地図)作成調査	技術調査	開発調査費	12,988 (8,988)	4.6 (1.6)	(財)国際協力サービスセ ンター (62. 1. 6~62. 3.25)	B 2			○
6	(4) 経済開発計画 アルゼンティン 経済開発 調査(パートⅡ)	F / S	開発調査費	10,335 (5,920)	3.00 (3.00)	(財)国際開発センター (61.12.16~62. 3.15)	B 2			○

第 2 部 昭和62年度

目 次

第2部 昭和62年度

第1編 総 括

1. 契約件数と契約金額について	205
第1表 事業部別・年度別契約実績	(1) 合 計 205
	(2) 役務提供契約 206
	(3) 業務実施契約 206
第1図 契約区分別契約実績	(1) 契約件数 207
	(2) 契約金額 207
第2図 契約件数と契約金額の推移	(1) 契約件数 207
	(2) 契約金額 207
	(3) 1件当り平均契約金額 207
2. 選定方式別の契約実績について	208
第3図 選定方式別契約実施状況	(1) 役務提供契約 200
	(2) 業務実施契約 211
3. 契約期間について	212
第2表 契約期間別契約実績	212
4. 契約の規模について	212
第3表 契約金額区分別契約実績	(1) 役務提供契約 212
	(2) 業務実施契約 213
5. 業種(分野)別契約実績について	213
第4表 業種(分野)別契約実績	213
6. 技術サービスの種類別契約実績について	214
第5表 技術サービスの種類・事業部別契約実績	(1) 役務提供契約 214
	(2) 業務実施契約 214
	(3) 合 計 214
7. コンサルタントとの契約状況について	215
第6表 登録の有無別・年度別契約実績	216
第7表 法人・個人別契約実績	217
8. 共同企業体との契約実績について	217
第8表 事業部別・業種(分野)別共同企業体結成件数(業務実施契約)	217

9.	コンサルタント別契約件数について	218
	第9表 コンサルタント別契約件数実績(上位20)	218
10.	コンサルタント別金額(推計額)について	219
	第10表 コンサルタント別金額(推計額)実績(上位20)	219
11.	地域別契約実績について	220
	第11表 地域別契約実績	220
12.	契約の開始時期と終了時期について	220
	第12表 月別契約開始時期・終了時期件数実績	220

第2編 契約実績明細

第1表	事業部別・年度別契約実績	223
第2表	選定方式別契約実績	226
第3表	選定方式別・事業部別・年度別契約実績 (1) 役務提供契約	227
	(2) 業務実施契約	229
第4表	契約期間別・事業部別契約実績 (1) 役務提供契約	231
	(2) 業務実施契約	233
第5表	契約金額区分別・年度別契約実績 (1) 役務提供契約	234
	(2) 業務実施契約	235
第6表	契約金額区分別・事業部別・選定方式別契約実績 (1) 役務提供契約	236
	(2) 業務実施契約	238
第7表	業種(分野)別契約実績 (1) 役務提供契約	240
	(2) 業務実施契約	243
第8表	業種(分野)別・コンサルタント別契約実績	246
第9表	コンサルタント別契約実績(契約件数順)	267
第10表	コンサルタント別・国別・業種(分野)別契約実績	273
第11表	未登録コンサルタントとの契約実績	300
第12表	コンサルタント別指名契約実績	302
第13表	地域別・年度別契約実績	329
第14表	国別契約実績(契約金額順)	332
第15表	国別・業種(分野)別・コンサルタント別契約実績	335

第3編 事業部別契約実績

1. 役務提供契約	359
(1) 社会開発協力部	361
(2) 農林水産計画調査部	367
(3) 農業開発協力部	369
(4) 林業水産開発協力部	371
(5) 鉱工業計画調査部	372
(6) 鉱工業開発協力部	377
(7) 無償資金協力部	378
(8) 企画部	382
(9) 医療協力部	385
(10) 派遣事業部	386
2. 業務実施契約	387
(1) 社会開発協力部	387
(2) 農林水産計画調査部	401
(3) 農業開発協力部	408
(4) 林業水産開発協力部	410
(5) 鉱工業計画調査部	412
(6) 無償資金協力計画調査部	419
(7) 企画部	431
(8) 医療協力部	432

第 1 編 總 括

第 1 編 総 括

1. 契約件数と契約金額について

- (1) 昭和62年度のコンサルタント契約実績は、件数486件、金額200.4億円、1件当りの平均金額41.2百万円であった。
- (2) 前年度比では、件数において16.5%、金額において11.4%と伸びている。1件当りの平均金額は95.6%と若干の減少となっている。(第1表参照)
- (3) 件数486件の内訳は、役務提供契約183件(37.7%)、業務実施契約303件(62.3%)であり、金額200.4億円の内訳は役務提供契約7.5億円(3.8%)、業務実施契約192.8億円(96.2%)であった。(第1図参照)
- (4) 過去10カ年(53~62年)の契約実績の推移は、昭和53年度を基準とした場合、件数で2.0倍、金額で2.5倍と大幅に伸びており、1件当りの平均金額においても1.26倍と増加している。(第2図参照)

第1表 事業部別・年度別契約実績

(1) 合 計

(単位: 件数=件, 金額=千円, 平均=1件当り平均契約金額, ()=前年度対比%)

部 名	昭和53年度			昭和54年度			昭和55年度			昭和56年度			昭和57年度		
	契約件数	契約金額	平均金額	契約件数	契約金額	平均金額	契約件数	契約金額	平均金額	契約件数	契約金額	平均金額	契約件数	契約金額	平均金額
社会開発協力部	107	3,708,275	34,657	113	5,265,368	36,022	140	6,697,362	47,838	97	5,863,679	60,456	92	6,799,878	73,912
農 林 業 3 部	65	1,949,866	29,998	67	2,196,404	32,782	73	2,210,558	30,282	71	2,815,808	39,659	81	2,980,893	36,923
鉱 工 業 2 部	60	2,100,709	35,012	83.5	2,467,394	29,540	96	2,319,542	24,162	74	2,623,245	35,449	81	3,081,563	38,080
無償資金協力部							4	9,771	2,443	61	968,646	15,879	63	1,090,625	17,312
企 画 部	11	214,003	19,455	8	291,813	36,885				3	25,066	8,355	5	274,461	54,892
医 療 協 力 部				1	12,350	12,350	3	53,742	17,914	2	26,819	13,410	5	65,849	13,170
派 遣 事 業 部										1	3,084	3,084			
総 務 部															
国際協力総合研修所															
計	243 (200.8)	7,972,833 (135.1)	32,810 (87.2)	303 (124.7)	10,236,359 (128.4)	33,783 (103.0)	316 (104.3)	11,230,975 (110.3)	35,731 (105.8)	309 (97.8)	12,328,840 (109.2)	39,899 (114.7)	327 (105.8)	14,306,209 (116.0)	43,750 (109.7)

(つづき)

部 名	昭和58年度			昭和59年度			昭和60年度			昭和61年度			昭和62年度		
	契約件数	契約金額	平均金額	契約件数	契約金額	平均金額	契約件数	契約金額	平均金額	契約件数	契約金額	平均金額	契約件数	契約金額	平均金額
社会開発協力部	97	8,042,318	82,910	112	8,213,422	73,334	124	8,291,929	66,895	105	8,036,021	76,534	132	8,770,828	66,446
農 林 業 3 部	79	3,043,312	38,523	88	3,127,487	35,540	95	3,734,856	39,344	88	3,878,459	44,073	105	5,080,056	48,382
鉱 工 業 2 部	99	2,659,758	26,866	102	3,142,247	33,748	88	3,080,404	35,001	97	3,165,525	32,634	109	3,594,127	32,974
無償資金協力部	64	1,182,144	18,471	72	1,301,162	18,113	83	1,491,392	17,969	98	1,893,375	19,320	102	2,184,319	21,415
企 画 部	7	405,386	57,912	8	600,528	75,066	14	303,392	21,664	19	836,502	44,026	26	321,238	12,355
医 療 協 力 部	5	79,555	15,911	6	69,599	11,597	6	102,720	17,120	8	168,977	21,122	9	65,251	7,250
派 遣 事 業 部							2	3,739	1,870	2	13,152	6,576	3	27,689	9,230
総 務 部				2	28,988	14,494									
国際協力総合研修所	2	9,961	4,981	4	29,933	7,483	5	42,902	8,580						
計	353 (108.0)	15,122,431 (107.8)	43,690 (99.9)	394 (111.6)	16,846,766 (109.0)	42,682 (97.7)	417 (105.8)	17,053,914 (101.4)	40,897 (95.8)	417 (100.6)	17,992,014 (105.5)	43,146 (105.5)	485 (115.5)	20,043,538 (111.4)	41,242 (95.6)

備考: 本表は、役務提供契約の合計である。この契約区分は昭和53年10月から実施に移されたもので、昭和51年、52年の内年度については業務実施契約一本の取扱であった。

(2) 役務提供契約

(単位：件数=件、金額=千円、平均=1件当り平均契約金額、()=前年度対比%)

部 名	昭和53年度			昭和54年度			昭和55年度			昭和56年度			昭和57年度			昭和58年度		
	契約件数	契約金額	平均金額	契約件数	契約金額	平均金額	契約件数	契約金額	平均金額	契約件数	契約金額	平均金額	契約件数	契約金額	平均金額	契約件数	契約金額	平均金額
社会開発協力部	34	77,888	2,291	47	215,397	4,583	42	257,207	6,121	21	140,817	6,706	16	56,863	3,541	14	29,485	2,106
農 林 業 3 部	16	63,191	3,968	23	93,825	4,079	24	93,561	3,888	24	77,961	3,300	37	141,316	3,954	32	150,933	4,717
鉱 工 業 2 部	13	73,515	5,657	30	93,938	3,131	37	112,220	3,033	24	59,311	2,473	35	106,014	2,886	47	101,126	2,152
無償資金協力部							4	9,771	2,443	20	71,120	3,556	16	36,745	2,297	18	41,272	2,283
企 画 部	5	5,909	1,182	3	5,798	1,933							1	1,587	1,587	1	21,663	21,663
医 療 協 力 部							1	11,495	11,495	1	4,734	4,734	2	4,447	2,224	2	16,503	8,252
派 遣 事 業 部										1	3,084	3,084						
総 務 部																		
国際協力総合研修所																		
計	68	230,836	3,246	103	408,938	3,970	108	381,254	4,484	90	352,057	3,967	107	349,972	3,271	114	360,982	3,167
				(151.5)	(185.2)	(122.2)	(104.9)	(118.4)	(112.9)	(83.3)	(73.7)	(83.5)	(118.9)	(98.0)	(82.5)	(106.5)	(103.1)	(96.8)

部 名	昭和59年度			昭和60年度			昭和61年度			昭和62年度		
	契約件数	契約金額	平均金額	契約件数	契約金額	平均金額	契約件数	契約金額	平均金額	契約件数	契約金額	平均金額
社会開発協力部	30	63,512	2,118	32	51,169	1,599	25	111,226	4,449	37	115,557	3,123
農 林 業 3 部	40	175,312	4,383	47	220,157	4,681	42	173,615	4,134	39	215,497	5,526
鉱 工 業 2 部	43	137,291	3,193	34	121,623	3,577	39	137,388	3,523	48	175,796	3,662
無償資金協力部	17	41,478	2,410	23	56,929	2,475	39	146,235	3,750	26	78,154	3,006
企 画 部	3	45,700	15,233	7	33,714	4,816	13	86,017	6,617	22	113,916	5,178
医 療 協 力 部	4	13,654	3,414	2	5,769	2,885	4	16,032	4,008	8	32,573	4,072
派 遣 事 業 部				2	3,739	1,870	2	13,152	6,576	3	27,689	9,230
総 務 部	1	4,988	4,988									
国際協力総合研修所	1	2,922	2,922	1	1,501	1,501						
計	139	484,887	3,488	118	491,601	4,161	164	683,695	4,169	183	759,184	4,149
	(121.9)	(131.3)	(110.1)	(106.5)	(102.0)	(67.1)	(110.8)	(138.2)	(178.1)	(111.6)	(111.0)	(99.5)

(3) 業務実施契約

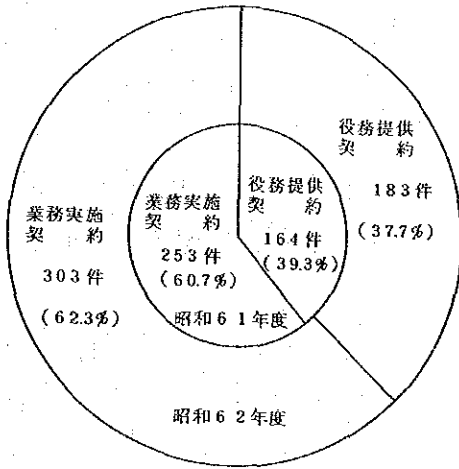
部 名	昭和53年度			昭和54年度			昭和55年度			昭和56年度			昭和57年度			昭和58年度		
	契約件数	契約金額	平均金額	契約件数	契約金額	平均金額	契約件数	契約金額	平均金額	契約件数	契約金額	平均金額	契約件数	契約金額	平均金額	契約件数	契約金額	平均金額
社会開発協力部	76	3,630,387	47,731	96.5	5,049,971	52,331	98	6,440,155	65,716	76	5,722,862	75,301	76	6,740,015	88,684	83	8,012,833	96,510
農 林 業 3 部	49	1,886,372	38,497	44	2,102,579	44,786	49	2,118,957	43,204	48	2,740,370	57,091	44	2,814,577	64,149	47	2,892,179	61,540
鉱 工 業 2 部	47	2,027,161	43,131	53.5	2,373,456	41,364	59	2,207,322	37,412	50	2,563,504	51,278	46	2,983,489	64,856	52	2,558,632	49,204
無償資金協力部										41	897,496	21,890	47	1,053,880	22,423	46	1,140,872	24,802
企 画 部	6	208,094	34,682	5	288,045	57,609				3	25,066	8,355	4	272,874	68,219	6	383,723	63,954
医 療 協 力 部				1	12,350	12,350	2	42,247	21,124	1	22,085	22,085	3	61,402	20,467	3	63,052	21,017
総 務 部																2	9,961	4,981
国際協力総合研修所																		
計	175	7,752,017	44,297	200	9,827,401	49,137	208	10,806,721	52,955	219	11,971,783	54,666	220	13,956,237	63,439	230	15,061,452	65,019
				(114.3)	(128.8)	(110.9)	(103.5)	(109.9)	(107.8)	(105.8)	(110.9)	(103.2)	(100.5)	(116.1)	(116.0)	(108.6)	(107.9)	(99.3)

部 名	昭和59年度			昭和60年度			昭和61年度			昭和62年度		
	契約件数	契約金額	平均金額	契約件数	契約金額	平均金額	契約件数	契約金額	平均金額	契約件数	契約金額	平均金額
社会開発協力部	82	8,149,880	99,389	92	8,243,769	89,606	80	7,924,788	99,060	95	8,655,271	91,108
農 林 業 3 部	48	2,952,175	61,504	48	3,514,699	73,223	46	3,701,814	80,539	66	4,864,589	73,706
鉱 工 業 2 部	59	3,304,966	56,016	54	2,958,481	54,787	58	3,028,137	52,209	61	3,418,331	56,038
無償資金協力部	55	1,262,684	22,958	60	1,434,463	23,908	59	1,747,140	29,613	76	2,106,165	27,713
企 画 部	5	551,828	10,966	7	269,588	38,513	6	750,485	125,081	4	207,322	51,831
医 療 協 力 部	2	56,285	28,143	4	96,951	24,238	4	152,945	38,236	1	32,676	32,676
総 務 部	1	24,000	24,000									
国際協力総合研修所	3	27,011	9,004	4	41,401	10,350						
計	255	16,331,819	64,046	269	16,559,343	61,559	253	17,308,319	68,412	303	19,284,351	63,645
	(106.7)	(108.4)	(101.6)	(103.5)	(101.4)	(96.1)	(94.1)	(104.5)	(111.1)	(119.8)	(111.4)	(93.0)

第1図 契約区分別契約実績

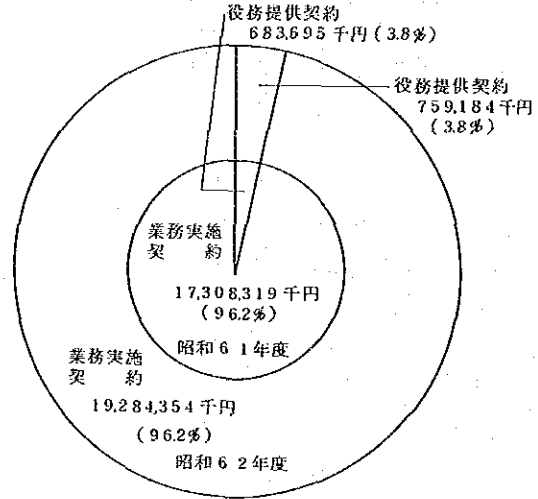
(1) 契約件数

昭和61年度 417件
 昭和62年度 486件



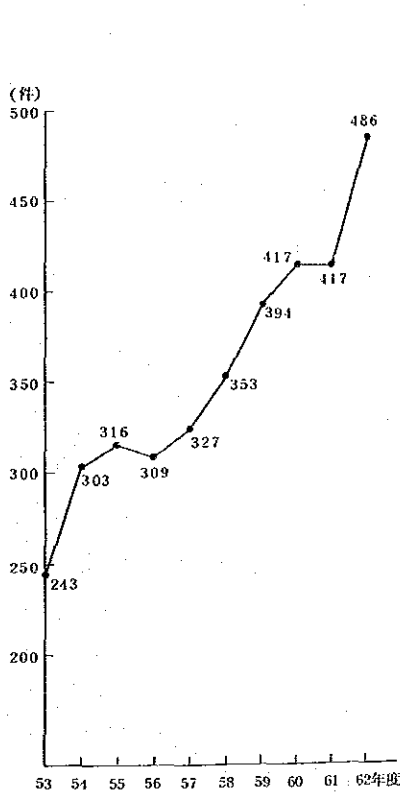
(2) 契約金額

昭和61年度 17,992,014千円
 昭和62年度 20,043,538千円

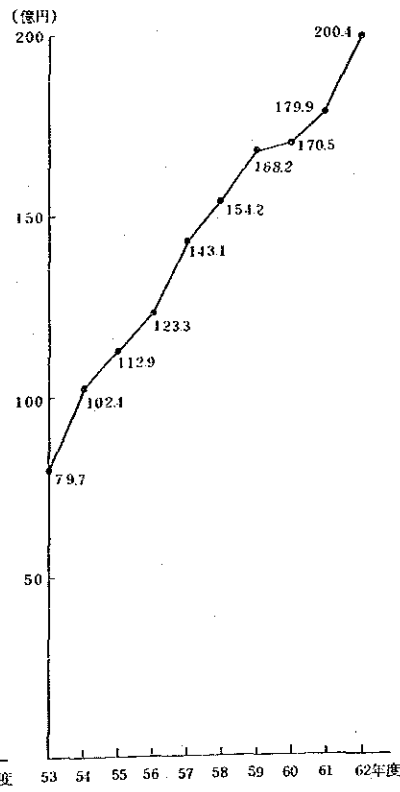


第2図 契約件数と契約金額の推移

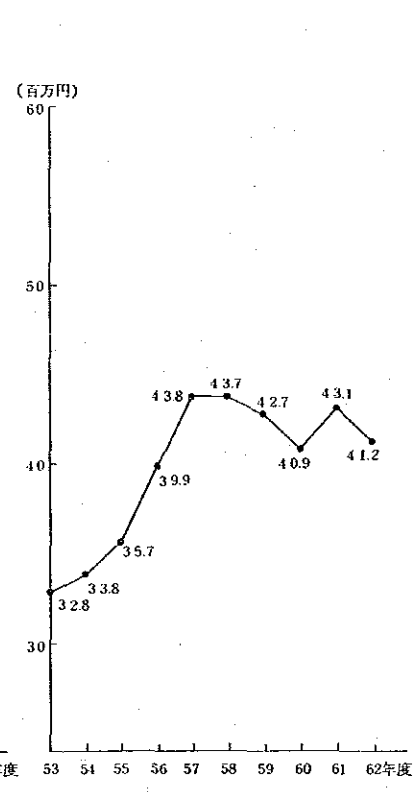
(1) 契約件数



(2) 契約金額



(3) 1件当り平均契約金額



2. 選定方式別の契約実績について

(1) 役務提供契約

- ① 役務提供契約は業務実施契約と比較して、特命随意契約による比率が高い。役務提供契約は、事前調査など事業団直営の調査団にコンサルタントが団員の一部として参加する場合等で、プロポーザル方式によらない選定方法が規定上認められている。(コンサルタント等契約事務取扱要領第16条第1項第3号)
- ② 一般のプロポーザル方式(A1)によるものは、年々増加し、54年度は1件(1.0%)であったが、61年度は45件(27.4%)、62年度は72件(39.3%)となった。なお、その他のプロポーザル方式(A2)によるものはその例が少なく、56、57年度にそれぞれ1件、58年度には5件、59、60年度にそれぞれ4件、61年度に1件、そして62年度には2件あっただけである。
- ③ 一般の特命随意契約(B3)によるものは、近年において年々増加し、54年度の39件(37.9%)が60年度には102件(68.9%)と一時ピークを迎えたが、その後は若干減少傾向にあり、61年度は89件(54.3%)、62年度には77件(42.1%)となっている。
- ④ 各省推薦(B1)によるものは年々減少傾向にある。各省推薦(B1)によるものは、54年度の40件(38.8%)が60年度には4件(2.7%)、61年度には15件(9.1%)、62年度には3件(1.6%)となっている。しかし継続(B2)は54年度の23件(22.3%)が59年度には3件(2.2%)と一時減少したが、その後増加傾向を示し、60年度9件(6.1%)、61年度14件(8.5%)、62年度29件(15.8%)となっている。
- ⑤ 継続(B2)で選定されたもののなかには、当初プロポーザル方式(A1及びA2)によって選定されたものが含まれている。第3図(1)ではこれを斜線で表示した。選定方式をプロポーザル方式と特命随意契約方式に二分する場合に、プロポーザル方式(A1及びA2)のほか、この継続(B2)のうち、当初プロポーザル方式で選定された分(斜線部分)を加える必要がある。このようにして広義のプロポーザル方式によるものをみると、54年度の8件(7.8%)が62年度には81件(44.3%)と増加して来ている。一方特命随意契約によるものは、54年度の95件(92.2%)が62年度の102件(55.7%)と相対的に減少しているが、役務提供契約における特命随意契約の比率は依然として高い水準にある。〔第3図(1)参照〕

(2) 業務実施契約

- ① 一般のプロポーザル方式(A1)によるものは、増加傾向にあり、54年度の62件(30.2%)が61年度には113件(44.7%)、62年度には142件(46.9%)

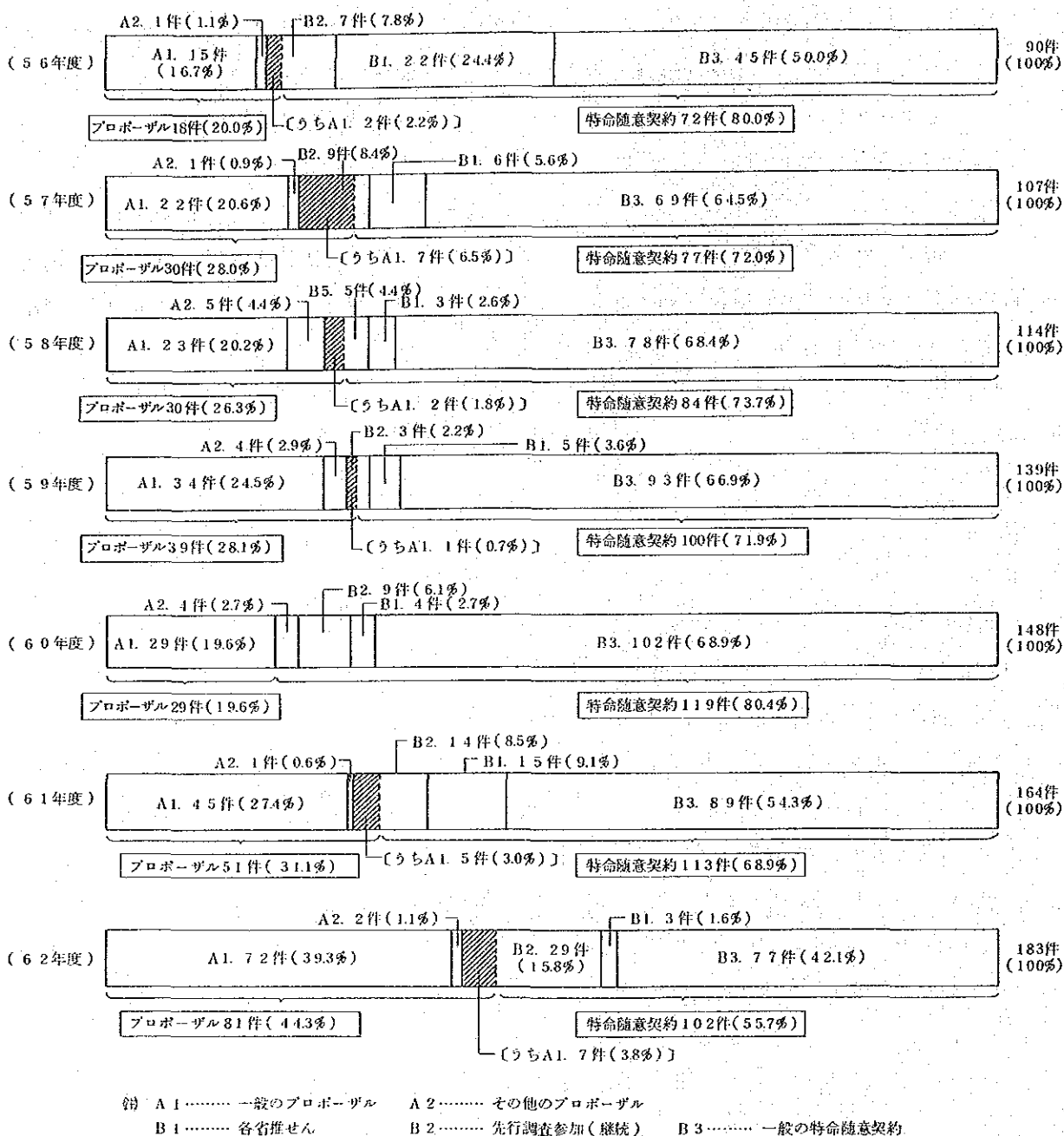
と増加した。その他のプロポーザル方式（A2）によるものは62年度3件（1.0%）とその例が少ない。

② 特命随意契約のうち、各省推薦（B1）による契約は、54年度に1件あるのみである。継続（B2）によるものは、過去9年間、件数で91～122件となっており、このうち当初プロポーザル方式（A1及びA2）で選定されたものは、54年度の31件（15.1%）が62年度は104件（34.3%）となっている。第3図(2)ではこれを斜線で表示した。

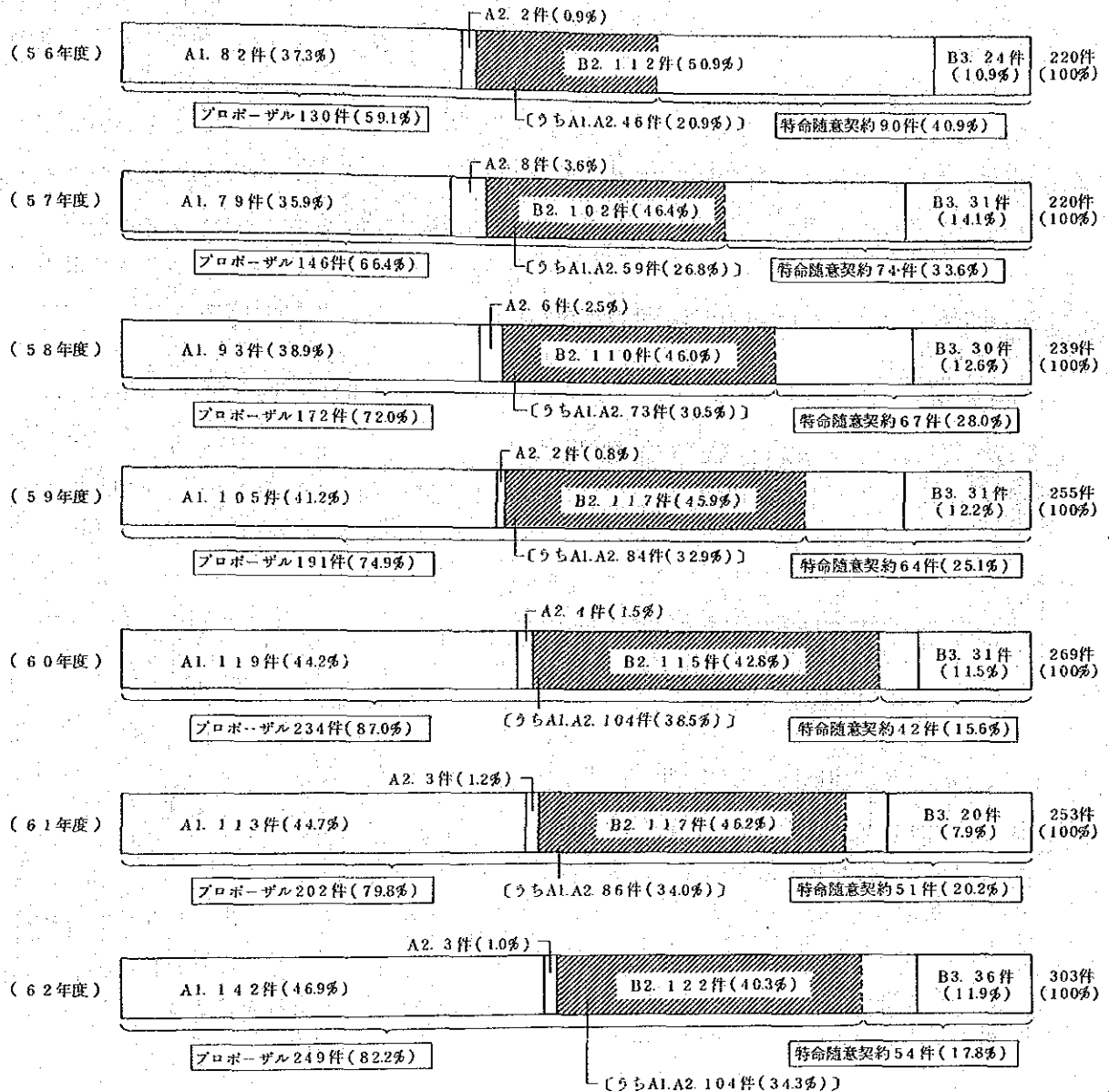
③ プロポーザル方式（A1及びA2）に、継続（B2）のうち当初プロポーザル方式で選定された分（斜線部分）を加えた広義のプロポーザル方式による契約は、54年度の54.6%が62年度においては82.2%となり、プロポーザル方式による契約の比率が高くなっている。

第3図 選定方式別契約実施状況

(1) 役務提供契約



(2) 業務実施契約



(注) A1..... 一般のプロポーザル A2..... その他のプロポーザル
 B1..... 各省推せん B2..... 先行調査参加(継続) B3..... 一般の特命随意契約

3. 契約期間について

- (1) 役務提供契約の場合、1件当りの平均契約期間は、1.8カ月（昭和61年度1.8カ月）で、2カ月以内の契約が72.1%（61年度75.6%）を占めている。契約件数183件中176件が5カ月以下である。
- (2) 業務実施契約の場合、一件当りの平均契約期間は、5.4カ月（61年度5.8カ月）で、2カ月以内の契約は8.9%（61年度10.7%）に過ぎない。5カ月以内では49.8%（61年度46.6%）で、5カ月を超える契約は50.2%である。8カ月を超える契約は62件で20.5%に相当し、そのうち29件が社会開発協力部、18件が農林水産計画調査部、15件が鉱工業計画調査部の案件である。（第2表参照）

第2表 契約期間別契約実績

（単位：件数=件、日数=日、金額=千円、（比率）=%）

契約区分	契約期間 項目	1カ月以下	1.1カ月～2カ月	2.1カ月～3カ月	3.1カ月～4カ月	4.1カ月～5カ月	5.1カ月～6カ月	6.1カ月～7カ月	7.1カ月～8カ月	8.1カ月～9カ月	9.1カ月～10カ月	10カ月以上	計	1件当り 平均
役務提供契約	契約件数	63 (34.4)	69 (37.7)	25 (13.7)	14 (7.7)	5 (2.7)	2 (1.1)	2 (1.1)	2 (1.1)		1 (0.5)		183 (100)	
	契約延日数	1,416	2,870	1,777	1,465	668	353	374	460		275		9,658	52.8
	契約金額	105,655	283,050	137,766	93,490	57,509	25,809	20,583	10,428		24,894		759,183	4,149
業務実施契約	契約件数	7 (2.3)	20 (6.6)	28 (8.9)	43 (14.2)	53 (17.5)	36 (12.5)	30 (9.9)	22 (7.3)	30 (9.9)	16 (5.3)	16 (5.3)	303 (100)	
	契約延日数	159	904	2,177	4,550	7,071	6,277	5,831	4,948	7,667	4,532	5,146	49,262	162.6
	契約金額	63,206	322,189	978,487	1,317,053	2,063,654	2,431,550	2,059,026	2,233,049	3,382,702	2,181,556	2,221,882	19,284,354	63,654

4. 契約の規模について

- (1) 役務提供契約は500万円以下の契約が件数で72.1%、金額で41.8%を占めている。1,000万円を超える契約は13件であった。
- (2) 業務実施契約の場合、1,000万円以下の契約は件数で5.0%、金額で0.5%を占めるに過ぎない。1,000万円以上1億円未満の契約は件数で73.3%で件数的には最も多いが、金額では45.7%である。1億円を超える契約は件数で21.8%であるが、金額では53.9%を占めている。（第3表参照）

第3表 契約金額区分別契約実績

(1) 役務提供契約

（単位：件数=件、金額=千円、（比率）=%）

項目	契約金額 区分 年度	5,000千円以下	5,001千円～10,000千円	10,001千円～20,000千円	20,001千円～30,000千円	30,001千円以上	計
		契約件数	62年度	132(72.1)	38(20.8)	11(6.0)	
	61年度	120(73.2)	36(22.0)	6(3.7)	1(0.6)	1(0.6)	164(100)
	60年度	115(77.7)	29(19.6)	4(2.7)			148(100)
契約金額	62年度	317,693(41.8)	251,660(33.1)	137,413(18.1)	52,418(6.9)		759,184(100)
	61年度	270,573(39.6)	256,719(37.5)	73,044(10.7)	23,139(3.4)	60,220(8.8)	683,695(100)
	60年度	235,427(47.6)	214,913(43.5)	44,261(8.9)			494,601(100)

(2) 業務実施契約

項目	契約金額区分	10,000千円以下	10,001千円～50,000千円	50,001千円～100,000千円	100,001千円～150,000千円	150,001千円以上	計
	年度						
契約件数	62年度	15(5.0)	162(53.5)	60(19.8)	34(11.2)	32(10.6)	303(100)
	61年度	14(5.5)	137(54.2)	38(15.0)	27(10.7)	37(14.6)	253(100)
	60年度	26(9.7)	141(52.3)	39(14.5)	30(11.2)	33(12.3)	269(100)
契約金額	62年度	94,054(0.5)	4,353,493(22.6)	4,452,362(23.1)	4,181,194(21.7)	6,203,251(32.2)	19,284,354(100)
	61年度	91,150(0.5)	3,724,135(21.5)	2,808,924(16.2)	3,300,975(19.1)	7,383,135(42.7)	17,308,319(100)
	60年度	184,204(1.1)	3,602,478(16.4)	2,711,361(16.4)	3,752,816(22.7)	6,308,484(38.0)	16,559,343(100)

5. 業種(分野)別契約実績について

- (1) 役務提供契約では、件数で農業(13.1%)、その他(12.0%)、開発計画(11.5%)、建設(9.3%)、保健・医療(7.7%)の順である。
- (2) 業務実施契約では、件数で建設(22.8%)、農業(19.1%)、エネルギー(9.9%)、建築(7.9%)の順で、軽工業を除く大分類19業種にわたって契約がなされた。
- (3) 役務提供契約及び業務実施契約の両契約では、大分類20業種全般にわたり実績があった。そのうち、鉱業が一番少く5件にとどまっている。(第4表参照)

第4表 業種(分野)別契約実績

(単位:件数=件,金額=千円,(比率)=%)

業種	契約区分	役務提供契約		業務実施契約		計	
		契約件数	契約金額	契約件数	契約金額	契約件数	契約金額
1. 開発計画		21(11.5)	98,149(12.9)	16(5.3)	1,317,693(6.8)	37(7.6)	1,415,842(7.1)
2. 建設		17(9.3)	55,770(7.3)	69(22.8)	4,824,343(25.0)	86(17.7)	4,880,113(24.3)
3. 測量		8(4.4)	16,960(2.2)	11(3.6)	1,249,693(6.5)	19(3.9)	1,266,653(6.3)
4. 地質調査		4(2.2)	8,352(1.1)	7(2.3)	271,395(1.4)	11(2.3)	279,747(1.4)
5. 建築		4(2.2)	18,220(2.4)	24(7.9)	575,260(3.0)	28(5.8)	593,480(3.0)
6. 運輸・交通		8(4.4)	37,861(5.0)	12(4.0)	1,212,436(6.3)	20(4.1)	1,250,297(6.2)
7. 通信・放送		1(0.5)	4,195(0.6)	9(3.0)	591,733(3.1)	10(2.1)	595,928(3.0)
8. 農業		24(13.1)	145,074(19.1)	58(19.1)	4,118,590(21.4)	82(16.9)	4,263,664(21.3)
9. 畜産		4(2.2)	14,837(2.0)	2(0.7)	55,045(0.3)	6(1.2)	69,882(0.3)
10. 林業		11(6.0)	48,099(6.3)	6(2.0)	294,051(1.5)	17(3.5)	342,150(1.7)
11. 水産		6(3.3)	6,837(0.9)	10(3.3)	446,819(2.3)	16(3.3)	453,656(2.3)
12. 工業一般		8(4.4)	54,049(7.1)	5(1.7)	242,545(1.3)	13(2.7)	296,594(1.5)
13. 軽工業		10(5.5)	17,150(2.3)	—	—	10(2.1)	17,150(0.1)
14. 重工業		7(3.9)	26,698(3.5)	18(5.9)	740,468(3.8)	25(5.1)	767,166(3.8)
15. 化学工業		1(0.5)	5,656(0.7)	6(2.0)	183,261(1.0)	7(1.4)	188,917(0.9)
16. 鉱業		3(1.5)	9,770(1.3)	2(0.7)	81,708(0.4)	5(1.0)	91,478(0.5)
17. エネルギー		9(4.9)	42,161(5.6)	30(9.9)	2,050,970(10.6)	39(8.0)	2,093,131(10.4)
18. 保健・医療		14(7.7)	56,214(7.4)	4(1.3)	89,396(0.5)	18(3.7)	145,610(0.7)
19. 環境		1(0.5)	4,226(0.6)	7(2.3)	554,774(2.9)	8(1.6)	559,000(2.8)
20. その他		22(12.0)	88,906(11.7)	7(2.3)	384,174(2.0)	29(6.0)	473,080(2.4)
計		183(100)	759,184(100)	303(100)	19,284,354(100)	486(100)	20,043,538(100)

6. 技術サービスの種類別契約実績について

- (1) 役務提供契約の場合、技術調査が全体の41.5%を占め、以下フィージビリティ調査25.1%、通訳14.2%、基本設計調査/実施設計調査が共に6.0%となっている。
- (2) 業務実施契約では、フィージビリティ調査が62.7%を占め、以下基本設計調査23.8%、技術調査/実施設計調査が共に4.6%となっている。
- (3) 契約全体では、フィージビリティ調査が全体の48.6%を占め、以下技術調査18.5%、基本設計調査17.1%となっている。(第5表参照)

第5表 技術サービスの種類別・事業部別契約実績

(1) 役務提供契約

(単位：件数=件、(比率)=%)

技術サービスの種類	社会開発部	農林水産部	農業開発部	林業水産部	鉱工業調査部	鉱工業開発部	無償資金部	企画部	医務部	派遣部	国際協力総合研修所	計
技術調査	10	5	8	5	11	11	3	12	5	3		76
基本設計調査			1				10					11
フィージビリティ調査(F/S)	18	7			12			9				46
地形図作成												
実施設計調査	1		1		3	1	5					11
施工監理			2	3								5
採集指導	1			2					3			6
経営指導												
通訳	7	3		1	7		8					26
その他			1					1				2
計	37	15	13	11	36	12	26	22	8	3		163

(2) 業務実施契約

技術サービスの種類	社会開発部	農林水産部	農業開発部	林業水産部	鉱工業調査部	鉱工業開発部	無償資金部	企画部	医務部	派遣部	国際協力総合研修所	計
技術調査	1	2	1	4	4		1		1			14
基本設計調査							72					72
フィージビリティ調査(F/S)	87	40	1	3	56			3				190
地形図作成	4											4
実施設計調査	1		9	1			3					14
施工監理			3	2								5
採集指導					1							1
経営指導												
通訳	1											1
その他	1							1				2
計	95	42	14	10	61		76	4	1			303

(3) 合計

技術サービスの種類	社会開発部	農林水産部	農業開発部	林業水産部	鉱工業調査部	鉱工業開発部	無償資金部	企画部	医務部	派遣部	国際協力総合研修所	計
技術調査	11	7	9	9	18	11	4	12	6	3		90
基本設計調査			1				82					83
フィージビリティ調査(F/S)	105	47	1	3	68			12				236
地形図作成	4											4
実施設計調査	2		10	1	3	1	8					25
施工監理			5	5								10
採集指導	1			2	1				3			7
経営指導												
通訳	8	3		1	7		8					27
その他	1		1					2				4
計	132	57	27	21	97	12	102	26	9	3		486

7. コンサルタントとの契約状況について

- (1) 昭和62年度に契約を締結したコンサルタントは172(指名したコンサルタントは266)であった。このうち登録コンサルタントとの契約は143, その他との契約は29であった。昭和63年3月31日現在の登録数は451であり, 登録コンサルタントとの契約は登録者全体の31.7%であった。(第6表参照)
- (2) 契約を締結したコンサルタント172の内訳は営利法人127(73.8%), 公益法人43(25.3%)であった。(第7表参照)
- (3) 役務提供契約の場合, 単独契約は85のコンサルタントが180件の契約を締結した。
- (4) 業務実施契約の場合, 単独契約は83のコンサルタントが189件の契約を, 共同企業体では代表者及び構成員を合わせ68のコンサルタントが259件の契約を締結した。
- (5) 過去5カ年間(57~61年度)における契約締結コンサルタント数は, 57年度155, 58年度160, 59年度166, 60年度163, 61年度158, そして62年度172と僅かながら増加している。登録コンサルタントとの契約締結状況は, 57年度134(38.7%), 58年度138(34.5%), 59年度148(33.6%), 60年度148(32.5%), 61年度136(34.3%), 62年度143(31.7%)とコンサルタント数においては僅かながら増加してきているが, 登録数自体の増加に伴い, 58年度以降は登録コンサルタントとの契約締結率は低下傾向にある。(第6表参照)

第6表 登録の有無別・年度別契約実績

(単位:比率=%)

年度	登録の有無	役員提供契約				業務実施契約				延合計		実数合計		登録 コンサル タント数	
		単 独		共同企業体		単 独		共同企業体		コンサル タント数	比 率	コンサル タント数	比 率	法人	個人
		コンサル タント数	比 率	コンサル タント数	比 率	コンサル タント数	比 率	コンサル タント数	比 率						
57 年度	登録コン サルタント	57	77.0			79	95.2	57	100.0	193	90.2	134	86.5	338	8
	そ の 他	17	23.0			4	4.8	-	-	21	9.8	21	13.5		
	計	74	100			83	100	57	100	214	100	155	100		
58 年度	登録コン サルタント	54	75.0			79	91.9	74	100.0	207	89.2	138	86.3	388	12
	そ の 他	18	25.0			7	8.1	-	-	25	10.8	22	13.8		
	計	72	100			86	100	74	100	232	100	160	100		
59 年度	登録コン サルタント	57	79.2	7	100.0	88	95.7	73	100.0	225	92.2	148	89.2	425	15
	そ の 他	15	20.8	-	-	4	4.3	-	-	19	7.8	18	10.8		
	計	72	100	7	100	92	100	73	100	244	100	166	100		
60 年度	登録コン サルタント	69	84.1	-	-	86	98.9	72	98.6	228	93.8	148	90.8	440	15
	そ の 他	13	15.9	-	-	1	1.1	1	1.4	15	6.2	15	9.2		
	計	82	100	-	-	87	100	73	100	243	100	163	100		
61 年度	登録コン サルタント	52	72.2	4	100.0	76	96.2	72	98.6	204	89.5	136	86.1	396	0
	そ の 他	20	27.8	-	-	3	3.8	1	1.4	24	10.5	22	13.9		
	計	72	100	4	100	79	100	73	100	228	100	158	100		
62 年度	登録コン サルタント	63	74.1	4	100.0	79	94.0	64	95.5	210	87.5	143	83.1	451	
	そ の 他	22	25.9	-	-	5	6.0	3	4.5	30	12.5	29	16.9		
	計	85	100	4	100	84	100	67	100	240	100	172	100		

(注) 1. その他の内訳

年度	営利法人	公益法人	その 他 の 法 人	個 人	計
57	12	8	-	1	21
58	13	5	2	2	22
59	10	2	2	4	18
60	10	5	-	-	15
61	15	5	1	1	22
62	21	6	2	-	29

- 共同企業体は、代表者及び構成員を含む。
- 延合計欄は、各契約区分の合計値を示し、実数合計欄は、契約を締結したコンサルタントの実数を示す。
- 登録コンサルタント数は、各年度の3月31日現在の登録数である。

第7表 法人・個人別契約実績

(単位：コンサルタント数=法人・個人，件数=件，(比率)=%)

法人・個人の区分	役務提供契約		業務実施契約		延合計	実数合計
	単 独	共同企業体	単 独	共同企業体		
営 利 法 人	62(72.9)	3(75.0)	63(75.9)	55(80.9)	183(76.3)	127(73.8)
公 益 法 人	23(27.1)	1(25.0)	19(22.9)	12(17.6)	55(22.9)	43(25.0)
そ の 他 の 法 人	0	0(0)	1(1.2)	1(1.5)	2(0.8)	2(1.2)
個 人	0	0(0)	0(0)	0(0)	0(0)	0(0)
コンサルタント数の合計④	85(100)	4(100)	83(100)	68(100)	240(100)	172(100)
契 約 件 数⑤	180	4	189	259	632	632
平均契約件数⑤/④	2.1	1.0	2.3	3.8	2.6	3.7

8. 共同企業体との契約実績について

(1) 役務提供契約については、共同企業体との契約は2件のみであった。

(2) 業務実施契約では、契約件数303件のうち118件(38.9%)が共同企業体との契約であった。

事業部別では、社会開発協力部が最も多く、95件中66件を占め、以下農林水産計画調査部、鉱工業計画調査部の順となっている。

業種(分野)別では、建設が38件と最も多く、以下、農業、開発計画及び運輸・交通の順となっている。(第8表参照)

第8表 事業部別・業種(分野)別共同企業体結成件数(業務実施契約)

(単位=件)

部 名	社会開発協力部		農林水産計画調査部		林業水産開発協力部		鉱工業計画調査部		無償資金協力部		企画部		その他の事業部		計	
	共同企業体	部全体	共同企業体	部全体	共同企業体	部全体	共同企業体	部全体	共同企業体	部全体	共同企業体	部全体	共同企業体	部全体	共同企業体	部全体
開発計画	5	9	1	1	1	1				18	4	4			11	33
建設	38	49				1									38	50
測量	3	6		5											3	11
地質調査	1	2	1	1				1		3				1	2	8
建築									1	24					1	24
運輸・交通	11	13													11	13
通信・放送		6								3						9
農業			28	35					2	10				13	30	58
畜産										1						1
林業					3	6									3	6
水産						2										2
工業一般							3	5								8
軽工業										1						1
重工業		1								2					1	18
化学工業							1	5							1	5
鉱業								2								2
エネルギー							4	29		1					4	30
保健・医療										3				1		4
環境	5	5					1	2							6	7
その他	3	4						2	1	2					4	8
計	66	95	30	42	4	10	10	61	4	76	4	4		15	118	303

9. コンサルタント別契約件数について

(1) 契約コンサルタントのうち、契約件数の多いものから順に20コンサルタント(順位15)を示したのが第9表である。

役務提供契約、業務実施契約を合せた総契約件数486件のうち、上位20コンサルタントで238件(共同企業体は代表者数)の契約を行っており、全体の49.0%を占めている。

(2) コンサルタント別に見ると、(株)バンフイックコンサルタンツインターナショナルが契約件数の第一位であり、以下、日本工営(株)、(財)国際協力サービス・センター、(株)三祐コンサルタンツの順となっている。(第9表参照)

第9表 コンサルタント別契約件数実績(上位20)

(単位:件数=件)

順位	コンサルタント名	役務提供契約			業務提供契約			計
		単独	共同企業体		単独	共同企業体		
			代表者	構成員		代表者	構成員	
1	(株)バンフイックコンサルタンツ	2	1	0	17	13	15	48
2	日本工営(株)	1	0	0	12	23	10	46
3	(財)国際協力サービス・センター	27	0	0	2	0	0	29
4	(株)三祐コンサルタンツ	1	0	0	10	8	8	27
5	八千代エンジニアリング(株)	6	0	0	8	3	9	26
6	(財)国際開発センター	16	0	0	1	3	1	21
7	国際航業(株)	2	0	0	4	2	11	19
8	(財)国際臨海開発研究センター	0	1	0	2	8	1	12
8	太陽コンサルタンツ(株)	0	0	0	1	7	4	12
8	ユニコインターナショナル(株)	3	0	0	7	1	1	12
11	日本技術開発(株)	1	0	0	5	2	3	11
12	日本技研(株)	0	0	0	1	1	6	8
13	セントラルコンサルタント(株)	1	0	0	0	3	3	7
13	(株)バスコインターナショナル	0	0	0	2	0	5	7
15	石川島播磨重工業(株)	2	0	0	3	0	1	6
15	(株)片平エンジニアリング	0	0	0	1	3	2	6
15	(株)協和コンサルタンツ	3	0	0	2	0	1	6
15	(社)国際建設技術協会	2	0	0	2	2	0	6
15	(財)造水促進センター	3	0	0	2	1	0	6
15	(株)中央開発インターナショナル	2	0	0	1	1	2	6

10. コンサルタント別金額（推計額）について

- (1) 従来コンサルタント別の契約金額については、共同企業体における代表者と構成員との金額内訳が不明であるため、コンサルタント毎の実績を把握しなかつた。しかしながら、共同企業体との契約件数（62年度は486件中120件）が非常に多くなっていることに鑑み、昭和59年度より各コンサルタント毎の実績を把握することとした。
- (2) この金額は、①精算確定額として担当事業部より報告のあつた額、②コンサルタントより毎年度提出される年次報告記載の受注実績額、③各コンサルタントに直接聴取して得た額等に基づき推計・積算した額である。従つて、案件ごとの共同企業体代表者及び構成員の金額の合計が、契約金額には一致しないことがあるので、その金額の取扱いには注意が必要である。
- (3) コンサルタント別みると、昭和51年度以来12年間にわたり、日本工営(株)が1位を占めており、以下、(株)パシフィックコンサルタンツインターナショナル、(株)三祐コンサルタンツの順となっている。
- (4) 上位20位までのコンサルタントとの金額は、125.5億円で全契約金額200.4億円の62.7%を占めている。（第10表参照）

第10表 コンサルタント別金額（推計額）実績（上位20）

（単位：件数=件、金額=千円）

順位	コンサルタント名	業務提供契約						業務実施契約						合計				
		単独		共同企業体		小計		単独		共同企業体		小計		件数	推計金額			
		件数	推計金額	代表者	構成員	件数	推計金額	件数	推計金額	代表者	構成員	件数	推計金額					
1	日本工営(株)	1	4,659			1	4,659	12	731,681	23	1,612,281	10	277,014	45	2,650,976	16	2,655,635	
2	(株)パシフィック コンサルタンツ	2	5,438	1	3,039	3	8,477	17	530,700	13	1,040,350	15	383,113	45	1,954,193	18	1,962,670	
3	(株)三祐 コンサルタンツ	1	907			1	907	10	265,160	5	885,056	5	175,178	26	1,325,696	27	1,326,603	
4	八千代エンジニア ヤリリング(株)	6	24,637			6	24,637	8	551,289	3	167,500	9	194,504	20	913,393	26	938,030	
5	国際航業(株)	2	7,352			2	7,352	4	134,053	2	132,459	11	616,874	17	883,386	19	890,738	
6	(株)国際港湾開発 研究センター			1	726	1	726	2	111,008	8	369,241	1	17,783	11	498,032	12	498,758	
7	(株)バスコインタ ーナショナル							2	77,727			5	414,948	7	492,675	7	492,675	
8	太陽コンサル タツ(株)							1	14,785	7	368,167	4	94,487	12	477,719	12	477,719	
9	(株)日本林業 技術協会	1	3,768			1	3,768			4	322,193			4	322,193	5	325,961	
10	ユニコインタ ーナショナル(株)	3	17,885			3	17,885	7	186,060	1	108,695	1	10,474	9	305,229	12	323,114	
11	農用地開発公団							3	316,786					3	316,786	3	316,786	
12	日本産化学工業(株)							1	288,711	2	23,372			3	310,083	3	310,083	
13	(株)国際開発 センター	16	82,859			16	82,859	1	7,502	3	206,561	1	2,090	5	216,153	21	299,012	
14	(株)海外鉄道技術 協力協会									4	255,398	1	30,515	5	285,913	5	285,913	
15	日本技術研(株)							1	25,317	1	95,301	6	144,157	8	264,775	8	264,775	
16	日本技術開発(株)	1	2,710			1	2,710	5	116,718	2	48,901	3	82,923	10	248,542	11	251,252	
17	(株)建設技術 研究所									2	176,818	3	72,137	5	248,955	5	248,955	
18	日興漁業(株)							4	214,020					4	225,020	4	214,020	
19	西日本技術 開発(株)							3	225,411					3	225,411	3	225,411	
20	(株)日本エネ ギ経済研究所							1	220,151					1	220,151	1	220,151	
上位20コンサルタント計		33	150,215	2	3,765	35	153,980	82	4,015,369	83	5,842,695	78	2,516,227	243	12,404,311	278	12,558,291	
契約総合計		-	-	-	-	-	183	759,184	-	-	-	-	303	19,251,354	486	20,043,538		
(対上位20コンサルタント) の総合計比							20.3						61.3		62.7			

11. 地域別契約実績について

(1) 地域別契約実績は、件数・金額とも60%近くがアジア地域である。以下、中南米地域、アフリカ地域、中近東地域、大洋州地域の順となっている。(第11表参照)

第11表 地域別契約実績

(単位:件数=件, 金額=千円, (比率)=%)

契約区分	項目	アジア地域	中近東地域	アフリカ地域	中南米地域	大洋州地域	その他 (区分不能)	計
役務提供 契約	契約件数	98 (53.6)	21 (13.1)	13 (7.1)	30 (16.4)	5 (2.7)	13 (7.1)	183 (100)
	契約金額	387,756 (51.1)	80,937 (10.7)	60,523 (8.0)	132,331 (17.4)	28,765 (3.0)	68,872 (9.1)	859,184 (100)
業務実施 契約	契約件数	183 (60.4)	21 (6.9)	38 (12.5)	48 (15.8)	9 (3.0)	4 (1.3)	303 (100)
	契約金額	11,869,598 (61.6)	1,194,718 (6.2)	2,298,800 (11.9)	3,490,208 (18.1)	384,885 (2.9)	46,145 (0.2)	19,284,354 (100)
計	契約件数	281 (57.8)	45 (9.3)	51 (10.5)	78 (16.0)	14 (2.1)	17 (3.5)	486 (100)
	契約金額	12,257,354 (61.2)	1,275,655 (6.4)	2,359,323 (11.8)	3,622,539 (18.1)	413,650 (2.1)	115,017 (0.6)	20,043,538 (100)
昭和61年 度計	契約件数	231 (55.4)	31 (7.4)	49 (11.8)	82 (19.7)	13 (3.1)	11 (2.6)	417 (100)
	契約金額	10,876,217 (60.5)	1,410,736 (7.8)	1,772,530 (9.9)	3,519,918 (19.6)	346,711 (1.9)	65,904 (0.4)	17,992,016 (100)

12. 契約の開始時期と終了時期について

- (1) 役務提供契約の場合、開始時期は5月を除いてほぼ一年中同様であるが、比較的年度後半に多い。
- (2) 業務実施契約の場合、4月から7月の4カ月間に42.6%の契約が締結されており、以後は3月を除いて概ね平均して実施されている。年度初めに契約が集中しているのは、前年度からの継続案件が多いためである。一方、終了時期は3月がピークで38.6%と高い水準にある。
- (3) 契約全体をみた場合、契約締結は概ね年間を通じ平均化しているが、終了時期は1~3月に集中しており、全体の50.4%に及んでいる。

第12 月別契約開始時期・終了時期件数実績

(単位:件数=件)

	契約区分	62年	5月	6月	7月	8月	9月	10月	11月	12月	63年	2月	3月	翌年度 へ繰越	
		4月									1月				
開始 時期	役務提供契約	8	1	11	10	20	8	14	26	13	20	29	23		183
	業務実施契約	24	19	49	37	16	16	23	21	17	19	18	44		303
	計	32	20	60	47	36	24	37	47	30	39	47	67		486
終了 時期	役務提供契約	4	3	2	8	9	11	9	16	16	19	15	49	22	183
	業務実施契約	0	1	8	5	9	13	11	15	14	21	24	117	65	303
	計	4	4	10	13	18	24	20	31	30	40	39	166	87	486

第 2 編 契 約 實 績 明 細

第1表 事業部別・年度別契約実績

(単位:百枚~千, 金額=千万, (比率)=%)

部 名	年 度 項 目	51 年 度					52 年 度					53 年 度				
		契約実績	1件当り平均契約金額	契約実績	対前年増減比	1件当り平均契約金額	設備提供契約		業務実施契約		合 計		契約実績	対前年増減比	1件当り平均契約金額	
							契約実績	1件当り平均契約金額	契約実績	1件当り平均契約金額	契約実績	1件当り平均契約金額				契約実績
社会開発	契約件数	39(44.8)		50(41.3)	128.2			34(50.0)				107(44.0)		214.0		
協力部	契約金額	2,143,870(52.6)	54,971	3,158,189(53.5)	147.3	63,170	77,888(33.3)	2,291	3,630,874(46.8)	49,731	3,708,275(46.5)	117.4	34,657			
農 林 業	契約件数	24(27.6)		38(31.4)	158.3		16(23.5)		49(28.0)		63(26.7)		117.1			
3 部	契約金額	596,729(14.6)	24,864	1,131,291(24.2)	240.0	37,666	63,494(28.8)	3,968	1,886,372(21.3)	38,497	1,949,866(24.5)	136.2	29,998			
製 工 業	契約件数	24(27.6)		33(27.3)	137.5		13(19.1)		47(26.9)		60(21.7)		157.9			
2 部	契約金額	1,331,201(32.7)	56,592	1,313,747(22.3)	98.5	39,811	73,545(33.3)	5,657	2,027,164(26.2)	43,131	2,100,109(26.3)	166.0	35,012			
無償資金協力部	契約件数															
企 画 部	契約金額						5(7.1)	1,162	6(3.4)	34,682	11(4.5)		19,455			
医 療 部	契約件数						5(294.2)		208,094(2.7)		211,003(2.7)					
医 療 部	契約金額															
旅 遊 部	契約件数															
旅 遊 部	契約金額															
国 際 協 力 機 構 研 究 所	契約件数															
合 計	契約件数	87(100)	46,837	121(100)	129.1	48,790	68(100)	3,218	175(100)	11,297	213(100)	200.8	32,810			
(構成比)	契約金額	(100)		(100)			(28.9)		(72.0)		(100)					
	契約金額	(100)		(100)			(2.8)		(97.2)		(100)					

部 名	年 度 項 目	54 年 度										55 年 度									
		設備提供契約			業務実施契約			合 計				設備提供契約			業務実施契約			合 計			
		契約実績	対前年増減比	1件当り平均契約金額	契約実績	対前年増減比	1件当り平均契約金額	契約実績	対前年増減比	1件当り平均契約金額	契約実績	対前年増減比	1件当り平均契約金額	契約実績	対前年増減比	1件当り平均契約金額	契約実績	対前年増減比	1件当り平均契約金額		
社会開発	契約件数	47(45.6)	138.2	4,583	96.5(48.3)	132.2	52,331	143.5(47.4)	134.1	36,692	42(38.9)	59.4	6,121	98(47.3)	101.6	65,716	140(34.4)	97.6	47,838		
協力部	契約金額	215,397(52.7)	276.5		5,049,971(51.4)	139.1	5,265,368(51.4)	142.0			237,207(53.1)	119.4		6,410,155(59.7)	127.5	6,697,362(59.4)	127.2				
農 林 業	契約件数	23(22.3)	143.6	1,079	11(22.0)	89.6	67(22.1)	103.1			21(22.2)	101.3		49(23.6)	109.1	43,201	73(22.1)	108.0	30,282		
3 部	契約金額	93,825(23.0)	127.7		2,102,579(21.4)	114.3	2,196,401(21.5)	112.6			93,561(19.3)	99.7		2,116,997(19.6)	100.1	2,210,558(19.6)	100.6				
製 工 業	契約件数	30(29.1)	230.8	3,131	53.5(26.6)	113.8	41,364	83.5(27.6)	139.2	29,549	37(31.3)	123.3	3,033	59(28.5)	110.3	37,412	96(30.5)	115.0	24,162		
2 部	契約金額	93,938(23.0)	127.7		2,373,456(24.2)	117.1	2,167,494(21.1)	117.5			112,220(23.2)	119.5		2,207,322(20.4)	93.0	2,319,512(20.6)	94.0				
無償資金協力部	契約件数										(3.7)		2,443				(4.3)		2,413		
企 画 部	契約金額										9,771(2.0)						9,771(0.1)				
医 療 部	契約件数	3(2.9)	60.0	1,933	5(2.5)	83.3	57,895	8(2.6)	72.7	35,855											
医 療 部	契約金額	5,756(1.4)	98.1		289,045(2.9)	138.9	291,843(2.9)	137.8			12,350			42,247(0.1)	312.1	21,121	53,742(0.5)	435.2			
旅 遊 部	契約件数																				
旅 遊 部	契約金額																				
国 際 協 力 機 構 研 究 所	契約件数																				
合 計	契約件数	103(100)	151.5	3,970	200(100)	114.3	49,137	303(100)	124.7	33,783	168(100)	104.9	4,481	258(100)	103.5	52,955	316(100)	104.3	35,731		
(構成比)	契約金額	(100)			(100)			(100)			(34.3)			(65.7)			(100)				
	契約金額	(100)			(96.0)			(100)			(1.3)			(95.7)			(100)				

備考: 昭和51年、52年の両年度については、設備提供契約、業務実施契約の区分をせず、本表の取扱いであった。

(第1表つづき)

(単位:件数=件,金額=千円,(比率)=%)

部名	項目	60年度									61年度								
		設備提供契約			業務実施契約			合計			設備提供契約			業務実施契約			合計		
		契約実績	対前年度比	1件当たり平均金額	契約実績	対前年度比	1件当たり平均金額	契約実績	対前年度比	1件当たり平均金額	契約実績	対前年度比	1件当たり平均金額	契約実績	対前年度比	1件当たり平均金額	契約実績	対前年度比	1件当たり平均金額
社会開発部	契約件数	32(21.6)	106.7	1,599	92(34.2)	112.0	89,006	124(29.7)	111.6	67,516	25(15.2)	78.1	4,449	89(31.6)	88.0	90,060	105(23.2)	84.7	76,534
感力部	契約金額	51,169(10.3)	80.5		8,243,760(19.8)	102.9		8,294,929(48.6)	102.8		111,226(16.3)	217.4		7,924,798(45.8)	95.1		8,036,024(44.7)	96.9	
農林部	契約件数	47(31.8)	117.5	1,684	48(17.8)	100.0	73,223	95(22.8)	108.0	39,314	42(25.6)	69.4	4,134	46(18.2)	95.8	60,539	58(21.1)	92.6	44,073
3部	契約金額	220,157(41.5)	125.6		3,514,659(21.2)	119.1		3,734,856(21.9)	119.4		173,645(23.4)	78.9		3,704,814(21.4)	105.4		3,878,459(21.6)	103.8	
鉱工業部	契約件数	34(23.0)	79.1	3,577	54(20.1)	91.5	54,787	88(21.1)	85.3	35,001	39(23.8)	114.7	3,323	58(22.9)	107.4	52,209	97(23.3)	110.2	32,634
2部	契約金額	121,623(24.6)	88.6		2,958,481(17.9)	89.5		3,080,104(18.1)	89.5		137,388(20.1)	113.0		3,028,137(17.5)	102.4		3,165,525(17.6)	102.8	
無償資金	契約件数	23(15.5)	135.3	2,475	60(22.3)	109.1	23,908	83(19.9)	115.3	17,969	39(23.8)	170.0	3,730	58(23.3)	98.3	29,613	98(23.5)	118.1	19,320
感力部	契約金額	56,929(11.5)	137.3		1,434,463(8.6)	113.6		1,491,392(8.7)	114.4		146,235(21.4)	256.9		1,747,140(10.1)	121.8		1,893,375(10.5)	127.0	
企画部	契約件数	7(7.2)	233.3	4,816	7(2.6)	100.0	38,513	14(3.4)	175.0	21,654	13(7.9)	185.7	6,647	6(2.4)	85.7	128,081	19(4.6)	135.7	44,026
企画部	契約金額	33,714(6.8)	73.8		269,588(1.6)	48.6		303,302(1.8)	50.5		86,977(12.6)	255.1		750,485(4.3)	278.4		836,592(4.6)	275.7	
医薬部	契約件数	2(1.4)	50.0	2,885	4(1.5)	200.0	21,238	6(1.4)	100.0	17,120	4(2.4)	200.0	4,008	4(1.6)	100.0	38,236	8(3.2)	133.3	21,122
感力部	契約金額	5,769(1.2)	42.3		96,951(0.6)	172.3		102,720(0.6)	116.9		16,932(2.3)	272.9		152,945(0.9)	157.8		168,977(0.9)	164.5	
旅業部	契約件数	2(1.4)	-	1,870	-	-	-	2(0.5)	-	1,870	2(1.2)	100.0	6,576	-	-	-	2(0.5)	100.0	6,576
旅業部	契約金額	3,739(0.8)	-		-	-		3,739(0.0)	-		13,152(1.9)	351.8		-	-		13,152(0.1)	351.8	
防務部	契約件数	-	-		-	-		-	-		-	-		-	-		-	-	
防務部	契約金額	-	-		-	-		-	-		-	-		-	-		-	-	
国野協力会 研修所	契約件数	1(10.7)	100.0	1,501	4(1.5)	133.3	10,350	2(1.2)	125.0	8,580	-	-	-	-	-	-	-	-	-
国野協力会 研修所	契約金額	1,501(0.3)	51.4		11,401(0.3)	153.3		42,802(0.3)	143.3		-	-		-	-		-	-	
合計	契約件数	148(100)	106.5	3,312	269(100)	105.9	61,559	117(100)	106.1	41,145	161(100)	110.8	4,169	253(100)	94.1	68,412	417(100)	100.0	43,146
合計	契約金額	484,601(100)	102.0		16,559,343(100)	102.3		17,033,944(100)	102.3		683,695(100)	138.2		17,308,319(100)	104.5		17,992,014(100)	105.5	
(構成比)	契約件数	(33.5)			(64.5)			(100)			(39.3)			(60.7)			(100)		
(構成比)	契約金額	(2.9)			(97.1)			(100)			(3.8)			(96.2)			(100)		

(単位:件数=件,金額=千円,(比率)=%)

部名	項目	62年度								
		設備提供契約			業務実施契約			合計		
		契約実績	対前年度比	1件当たり平均金額	契約実績	対前年度比	1件当たり平均金額	契約実績	対前年度比	1件当たり平均金額
社会開発部	契約件数	37(20.2)	148.0	3,123	95(31.4)	118.6	91,108	132(27.2)	125.7	66,446
感力部	契約金額	115,597(15.2)	103.9		8,655,271(44.9)	109.2		8,770,828(43.8)	109.1	
農林部	契約件数	39(21.3)	92.9	5,526	66(21.8)	143.5	73,706	105(21.6)	119.3	48,382
3部	契約金額	215,497(28.4)	124.1		4,864,559(25.2)	131.3		5,080,656(25.3)	131.0	
鉱工業部	契約件数	48(26.2)	123.1	3,662	61(20.1)	105.2	56,033	109(22.4)	112.4	32,974
2部	契約金額	175,796(23.2)	128.0		3,418,333(17.7)	112.9		3,594,127(17.9)	113.5	
無償資金	契約件数	26(14.2)	66.7	3,006	76(25.1)	128.8	27,713	102(21.0)	104.1	21,415
感力部	契約金額	78,154(10.3)	53.4		2,106,165(10.9)	120.5		2,184,319(10.9)	115.4	
企画部	契約件数	22(12.0)	169.2	5,178	4(1.3)	66.7	51,831	26(5.3)	136.8	12,355
企画部	契約金額	113,916(15.0)	132.4		207,322(1.1)	27.6		321,238(1.6)	38.4	
医薬部	契約件数	8(4.4)	200.0	4,072	1(0.3)	25.0	32,676	9(1.9)	112.5	7,250
感力部	契約金額	32,575(4.3)	203.2		32,676(0.2)	21.4		65,251(0.3)	38.6	
旅業部	契約件数	3(1.6)	150.0	9,230	-	-	-	3(0.6)	150.0	9,230
旅業部	契約金額	27,689(3.6)	210.5		-	-		27,689(0.1)	210.5	
防務部	契約件数	-	-		-	-		-	-	
防務部	契約金額	-	-		-	-		-	-	
国野協力会 研修所	契約件数	-	-		-	-		-	-	
国野協力会 研修所	契約金額	-	-		-	-		-	-	
合計	契約件数	183(100)	111.6	4,119	303(100)	119.8	63,645	488(100)	116.5	41,242
合計	契約金額	732,184(100)	111.0		19,284,354(100)	111.4		20,043,538(100)	111.4	
(構成比)	契約件数	(37.7)			(62.3)			(100)		
(構成比)	契約金額	(3.8)			(96.2)			(100)		

第2表 選定方式別契約実績

(単位：件数=件，金額=千円，(比率)=%)

契約区分	選定方式	プロポーザル方式	特命随意契約方式	計
	項目			
役務提供契約	契約件数	74(40.4)	109(59.6)	183(100)
	契約金額	373,592(49.2)	385,592(50.8)	759,184(100)
	1件当り平均契約金額	5,048	3,537	4,148
業務実施契約	契約件数	145(47.9)	158(52.1)	303(100)
	契約金額	8,619,828(44.7)	10,664,526(55.3)	19,284,354(100)
	1件当り平均契約金額	59,447	67,597	63,644
計	契約件数	219(45.1)	267(54.9)	486(100)
	契約金額	8,993,420(44.9)	11,050,118(55.1)	20,043,538(100)

第3表 選定方式別・事業部別・年度別契約実績

(1) 役務提供契約

(単位:件数=件,金額=千円, (比率)=%)

部 名	年 度		58 年 度		59 年 度		60 年 度		61 年 度		62 年 度		
	選定方式		件 数	契約金額	件 数	契約金額	件 数	契約金額	件 数	契約金額	件 数	契約金額	
社 会 開 発 協 力 部	プロポーザル	A 1	3 (21.4)	14,173 (48.1)	2 (6.7)	5,486 (8.6)	7 (21.9)	13,969 (27.3)	7 (28.0)	18,822 (16.9)	13 (48.1)	39,550 (34.2)	
		A 2											
		小計	3 (21.4)	14,178 (48.1)	2 (6.7)	5,486 (8.6)	7 (21.9)	13,969 (27.3)	7 (28.0)	18,822 (16.9)	13 (48.1)	39,550 (34.2)	
	特命随契	B 1	2 (14.3)	2,628 (8.9)	5 (16.7)	18,817 (29.6)	3 (9.4)	10,703 (20.9)	4 (16.0)	8,780 (7.9)	2 (7.4)	6,557 (5.7)	
		B 2					2 (6.3)	2,358 (4.6)	1 (4.0)	60,220 (54.1)	10 (37.0)	48,994 (42.4)	
		B 3	9 (64.3)	12,684 (43.0)	23 (76.7)	39,239 (61.8)	20 (62.5)	24,139 (47.2)	13 (52.0)	23,104 (21.0)	12 (44.4)	20,456 (17.7)	
		小計	11 (78.6)	15,312 (51.9)	28 (93.3)	58,056 (91.4)	25 (78.1)	37,200 (72.7)	18 (72.0)	92,404 (83.1)	24 (88.9)	76,007 (65.8)	
	計	14 (100)	29,485 (100)	30 (100)	63,542 (100)	32 (100)	51,164 (100)	25 (100)	111,226 (100)	27 (100)	115,557 (100)		
	農 林 業 3 部	プロポーザル	A 1	1 (3.1)	3,289 (2.2)	2 (5.0)	9,596 (5.5)			2 (4.8)	16,655 (9.6)	14 (35.9)	97,776 (45.4)
			A 2										
小計			1 (3.1)	3,289 (2.2)	2 (5.0)	9,596 (5.5)				2 (4.8)	16,655 (9.6)	14 (35.9)	97,776 (45.4)
特命随契		B 1	1 (3.1)	4,728 (3.1)			1 (2.1)	4,258 (1.9)					
		B 2	3 (9.4)	16,829 (11.1)					1 (2.4)	2,023 (1.2)	6 (15.4)	46,645 (21.6)	
		B 3	27 (84.4)	126,087 (83.5)	38 (95.0)	165,716 (94.5)	46 (97.9)	215,899 (98.1)	39 (92.9)	154,967 (89.2)	19 (48.7)	71,076 (33.0)	
		小計	31 (96.9)	147,644 (97.8)	38 (95.0)	165,716 (94.5)	47 (100)	220,157 (100)	40 (95.2)	156,990 (90.4)	25 (64.1)	117,721 (54.6)	
計		32 (100)	150,933 (100)	40 (100)	175,312 (100)	47 (100)	220,157 (100)	42 (100)	173,645 (100)	39 (100)	215,497 (100)		
鉱 工 業 2 部		プロポーザル	A 1	13 (27.7)	36,253 (35.8)	24 (55.8)	65,162 (47.5)	14 (41.2)	57,157 (47.0)	15 (38.5)	76,449 (55.6)	19 (39.6)	80,175 (45.6)
			A 2	1 (2.1)	1,128 (1.1)	4 (9.3)	10,985 (8.0)	4 (11.8)	25,018 (20.6)	1 (2.6)	4,933 (3.6)	1 (2.1)	4,152 (2.4)
	小計		14 (29.8)	37,381 (37.0)	28 (65.1)	76,147 (55.5)	18 (53.0)	82,175 (67.6)	16 (41.0)	81,382 (59.2)	20 (41.7)	84,327 (48.0)	
	特命随契	B 1							11 (28.2)	17,552 (12.8)	1 (2.1)	14,483 (8.2)	
		B 2			3 (7.0)	33,903 (24.7)	4 (11.8)	9,768 (8.0)	2 (5.1)	9,834 (7.2)	2 (4.2)	17,664 (10.0)	
		B 3	33 (70.2)	63,745 (68.0)	12 (27.9)	27,241 (19.8)	12 (52.3)	29,680 (24.4)	10 (25.6)	28,620 (20.8)	25 (52.1)	59,322 (33.7)	
		小計	33 (70.2)	63,745 (63.0)	15 (34.9)	61,144 (44.5)	16 (47.1)	39,448 (32.4)	23 (59.0)	56,006 (40.8)	28 (58.3)	91,469 (52.0)	
	計	47 (100)	101,126 (100)	43 (100)	137,291 (100)	34 (100)	121,623 (100)	39 (100)	137,388 (100)	48 (100)	175,796 (100)		
	無 償 資 金 協 力 部	プロポーザル	A 1	6 (33.3)	16,931 (41.0)	5 (29.4)	25,755 (62.1)	8 (34.8)	36,996 (65.0)	17 (43.6)	108,365 (74.1)	13 (50.0)	60,749 (77.7)
			A 2	4 (22.2)	14,284 (84.6)								
小計			10 (55.5)	31,215 (75.6)	5 (29.4)	25,755 (62.1)	8 (34.8)	36,996 (65.0)	17 (43.6)	108,365 (74.1)	13 (50.0)	60,749 (77.7)	
特命随契		B 1											
		B 2	1 (5.6)	592 (1.4)			1 (4.3)	1,885 (3.3)	1 (2.6)	2,870 (2.0)			
		B 3	7 (38.9)	9,465 (22.9)	12 (70.6)	15,723 (37.9)	14 (60.9)	18,048 (31.7)	21 (53.8)	35,000 (23.9)	13 (50.0)	17,405 (22.3)	
		小計	8 (44.4)	10,057 (24.4)	12 (70.6)	15,723 (37.9)	15 (65.2)	19,933 (35.0)	22 (56.4)	37,870 (25.9)	13 (50.0)	17,405 (22.3)	
計		18 (100)	41,272 (100)	17 (100)	41,478 (100)	23 (100)	56,929 (100)	39 (100)	146,235 (100)	26 (100)	78,154 (100)		
企 画 部		プロポーザル	A 1							3 (23.1)	8,085 (9.4)	9 (40.9)	57,962 (50.9)
			A 2										
	小計								3 (23.1)	8,085 (9.4)	9 (40.9)	57,962 (50.9)	
	特命随契	B 1											
		B 2							8 (61.5)	68,933 (80.1)	8 (36.4)	38,267 (33.6)	
		B 3	1 (100)	21,663 (100)	3 (100)	45,700 (100)	7 (100)	33,714 (100)	2 (15.4)	8,999 (10.5)	5 (22.7)	17,687 (15.5)	
		小計	1 (100)	21,663 (100)	3 (100)	45,700 (100)	7 (100)	33,714 (100)	10 (76.9)	77,932 (90.6)	13 (59.1)	55,954 (49.1)	
	計	1 (100)	21,663 (100)	3 (100)	45,700 (100)	7 (100)	33,714 (100)	13 (100)	86,017 (100)	32 (100)	113,916 (100)		

(1) 役務提供契約(第3表(1)つづき)

(単位:件数=件,金額=千円,(比率)=%)

部 名	年度		58年度		59年度		60年度		61年度		62年度		
	選定方式		件数	契約金額	件数	契約金額	件数	契約金額	件数	契約金額	件数	契約金額	
医 療 協 力 部	プロポーザル	A1			1 (25.0)	1,324 (9.7)			1 (25.0)	4,870 (30.4)	3 (37.5)	13,020 (40.0)	
		A2									1 (12.5)	4,823 (14.8)	
		小計			1 (25.0)	1,324 (9.7)			1 (25.0)	4,870 (30.4)	4 (50.0)	17,843 (54.8)	
	特命随契	B1							1 (25.0)	6,082 (37.9)	2 (25.0)	3,604 (11.1)	
		B2	1 (50.0)	12,879 (78.0)									
		B3	1 (50.0)	3,624 (22.0)	3 (75.0)	12,330 (90.3)	2 (100)	5,769 (100)	2 (50.0)	5,080 (31.7)	2 (25.0)	11,128 (34.2)	
		小計	2 (100)	16,503 (100)	3 (75.0)	12,330 (90.3)	2 (100)	5,769 (100)	3 (75.0)	11,162 (69.6)	4 (50.0)	14,732 (45.2)	
	計		2 (100)	16,503 (100)	4 (100)	13,654 (100)	2 (100)	5,769 (100)	4 (100)	16,032 (100)	8 (100)	32,575 (100)	
	派 遣 事 業 部	プロポーザル	A1									1 (33.3)	15,385 (55.6)
			A2										
小計											1 (33.3)	15,385 (55.6)	
特命随契		B1											
		B2									1 (33.3)	7,420 (26.8)	
		B3					2 (100)	3,739 (100)	2 (100)	13,152 (100)	1 (33.3)	4,884 (17.6)	
		小計					2 (100)	3,739 (100)	2 (100)	13,152 (100)	2 (66.7)	12,304 (41.4)	
計						2 (100)	3,739 (100)	2 (100)	13,152 (100)	3 (100)	27,689 (100)		
総 務 部	プロポーザル	A1											
		A2											
		小計											
	特命随契	B1											
		B2											
		B3			1 (100)	4,988 (100)							
小計				1 (100)	4,988 (100)								
計				1 (100)	4,988 (100)								
国 際 協 力 総 合 研 修 所	プロポーザル	A1											
		A2											
		小計											
	特命随契	B1											
		B2											
		B3			1 (100)	2,922 (100)	1 (100)	1,501 (100)					
小計				1 (100)	2,922 (100)	1 (100)	1,501 (100)						
計				1 (100)	2,922 (100)	1 (100)	1,501 (100)						
合 計	プロポーザル	A1	28 (20.2)	70,646 (19.6)	34 (24.5)	107,323 (22.1)	29 (19.6)	108,122 (21.9)	45 (27.4)	233,246 (34.1)	72 (39.3)	364,617 (48.0)	
		A2	5 (4.4)	15,412 (4.8)	4 (2.9)	10,985 (2.3)	4 (2.7)	25,018 (5.1)	1 (0.6)	4,933 (0.7)	2 (1.1)	8,975 (1.2)	
		小計	28 (24.6)	86,058 (28.8)	38 (27.3)	118,308 (24.4)	33 (22.3)	133,140 (26.9)	46 (28.0)	238,179 (34.8)	74 (40.4)	373,592 (49.2)	
		対前年度比	121.7	104.0	135.7	137.5	86.8	112.5	139.4	178.9			
	特命随契	B1	3 (2.6)	7,356 (2.0)	5 (3.6)	18,817 (3.9)	4 (2.7)	14,961 (3.0)	15 (9.1)	26,332 (3.9)	3 (1.6)	21,040 (2.8)	
		B2	5 (4.4)	30,300 (8.4)	3 (2.2)	33,903 (7.0)	9 (6.1)	19,780 (4.0)	14 (8.5)	149,962 (21.9)	29 (15.8)	162,594 (21.4)	
		B3	78 (68.4)	237,268 (65.7)	93 (66.9)	313,859 (64.7)	102 (68.9)	326,720 (66.1)	89 (54.3)	269,222 (39.4)	77 (42.1)	201,958 (26.6)	
		小計	86 (75.4)	274,924 (76.2)	101 (72.7)	366,579 (75.6)	115 (77.7)	361,461 (73.1)	118 (72.0)	445,516 (65.2)	109 (59.6)	385,592 (50.8)	
		対前年度比	102.4	102.9	117.4	133.3	113.9	98.6	102.6	123.3			
	計		114 (100)	360,982 (100)	139 (100)	484,887 (100)	148 (100)	494,601 (100)	164 (100)	683,695 (100)	183 (100)	759,184 (100)	

(2) 業務実施契約(第3表つづき)

(単位: 件数=件, 金額=千円, (比率)=%)

部名	選定方式	58年度		59年度		60年度		61年度		62年度			
		件数	契約金額	件数	契約金額	件数	契約金額	件数	契約金額	件数	契約金額		
社会開発協力部	プロポーザル	A 1	19 (22.9)	2,414,029 (30.1)	23 (28.0)	2,808,739 (34.4)	31 (33.7)	3,185,435 (38.6)	32 (40.0)	2,780,956 (35.1)	34 (35.8)	3,782,693 (43.7)	
		A 2									1 (1.1)	143,028 (1.7)	
		小計	19 (22.9)	2,414,029 (30.1)	23 (28.0)	2,808,739 (34.4)	31 (33.7)	3,185,435 (38.6)	32 (40.0)	2,780,956 (35.1)	35 (36.8)	3,925,721 (45.4)	
	特命随契	B 1											
		B 2	47 (56.6)	3,373,717 (42.1)	45 (54.9)	4,285,344 (52.6)	51 (55.4)	3,761,104 (45.6)	41 (51.3)	4,397,121 (55.5)	53 (55.8)	4,397,131 (50.8)	
		B 3	17 (20.5)	2,225,067 (27.8)	14 (17.1)	1,055,797 (13.0)	10 (10.9)	1,297,221 (15.8)	7 (8.8)	746,721 (9.4)	7 (7.4)	332,419 (3.8)	
		小計	64 (77.1)	5,598,804 (69.9)	59 (72.0)	5,341,141 (65.5)	61 (66.3)	5,058,325 (61.4)	48 (60.0)	5,143,842 (64.9)	60 (63.2)	4,729,550 (54.6)	
	計	88 (100)	3,012,833 (100)	82 (100)	8,149,880 (100)	92 (100)	8,243,760 (100)	80 (100)	7,924,798 (100)	95 (100)	8,655,271 (100)		
	農林業3部	プロポーザル	A 1	20 (42.6)	1,095,847 (37.9)	18 (37.5)	1,113,016 (37.7)	22 (45.8)	1,853,183 (52.7)	19 (41.3)	1,544,406 (41.7)	33 (50.0)	1,963,404 (40.4)
			A 2	2 (4.3)	65,389 (2.3)	1 (2.1)	14,440 (0.5)						
小計			22 (46.8)	1,161,236 (40.1)	19 (39.6)	1,127,456 (39.2)	22 (45.8)	1,853,183 (52.7)	19 (41.3)	1,544,406 (41.7)	33 (50.0)	1,963,404 (40.4)	
特命随契		B 1											
		B 2	24 (51.1)	1,727,424 (59.7)	26 (54.2)	1,754,905 (59.4)	19 (39.6)	1,137,391 (32.4)	22 (47.8)	2,042,881 (55.1)	27 (40.9)	2,693,273 (55.4)	
		B 3	1 (2.1)	3,719 (0.1)	3 (6.3)	69,814 (2.4)	7 (14.6)	524,125 (14.9)	5 (10.9)	117,527 (3.2)	6 (9.1)	207,912 (4.3)	
		小計	25 (53.2)	1,731,143 (59.9)	29 (60.4)	1,824,719 (61.8)	26 (54.2)	1,661,516 (47.3)	27 (58.7)	2,160,408 (58.3)	33 (50.0)	2,901,185 (59.6)	
計		47 (100)	2,892,379 (100)	48 (100)	2,952,175 (100)	48 (100)	3,514,699 (100)	46 (100)	3,704,814 (100)	66 (100)	4,864,589 (100)		
鉱工業2部		プロポーザル	A 1	12 (28.1)	577,724 (22.6)	17 (28.8)	1,053,974 (31.9)	11 (20.4)	659,835 (22.3)	14 (24.1)	963,618 (31.8)	20 (32.8)	1,150,456 (33.7)
			A 2	3 (5.8)	114,156 (4.5)	1 (1.7)	76,585 (2.3)	3 (5.6)	270,673 (9.1)	2 (3.4)	176,386 (5.8)	2 (3.3)	25,415 (0.7)
	小計		15 (28.8)	691,880 (27.0)	18 (30.5)	1,130,559 (34.2)	14 (25.9)	930,508 (31.5)	16 (27.6)	1,140,004 (37.6)	22 (36.1)	1,175,871 (34.4)	
	特命随契	B 1											
		B 2	30 (57.7)	1,758,167 (68.7)	37 (62.7)	2,023,407 (61.2)	36 (66.7)	1,909,900 (64.6)	40 (69.0)	1,823,455 (60.2)	33 (54.1)	2,002,346 (58.6)	
		B 3	7 (13.5)	108,585 (4.2)	4 (6.8)	150,990 (4.6)	4 (7.4)	118,073 (39.9)	2 (3.4)	64,678 (2.1)	6 (9.8)	240,114 (7.0)	
		小計	37 (71.2)	1,866,752 (73.0)	41 (69.5)	2,174,397 (65.8)	40 (74.1)	2,027,973 (68.5)	42 (72.4)	1,888,133 (62.4)	39 (63.9)	2,242,460 (65.6)	
	計	52 (100)	2,558,632 (100)	59 (100)	3,304,956 (100)	54 (100)	2,958,481 (100)	58 (100)	3,028,137 (100)	61 (100)	3,418,331 (100)		
	無償資金協力部	プロポーザル	A 1	40 (87.0)	996,412 (87.3)	46 (83.6)	1,058,641 (83.8)	52 (86.7)	1,310,666 (91.4)	47 (79.7)	1,392,234 (79.7)	55 (72.4)	1,554,832 (73.8)
			A 2										
小計			40 (87.0)	996,412 (87.3)	46 (83.6)	1,058,641 (83.8)	52 (86.7)	1,310,666 (91.4)	48 (81.4)	1,425,480 (81.6)	55 (72.4)	1,554,832 (73.8)	
特命随契		B 1											
		B 2	4 (8.7)	98,244 (8.6)	3 (5.5)	60,302 (4.8)	4 (6.7)	45,498 (3.2)	6 (10.2)	178,416 (10.2)	5 (6.6)	173,955 (8.3)	
		B 3	2 (4.3)	46,216 (4.1)	6 (10.9)	143,741 (11.4)	4 (6.7)	78,299 (5.5)	5 (8.5)	143,244 (8.2)	16 (21.1)	377,378 (17.9)	
		小計	6 (13.0)	144,460 (12.7)	9 (16.4)	204,043 (16.2)	8 (13.3)	123,797 (8.6)	11 (18.6)	321,660 (18.4)	21 (27.6)	551,333 (26.2)	
計		46 (100)	1,140,372 (100)	55 (100)	1,262,684 (100)	60 (100)	1,434,463 (100)	59 (100)	1,747,140 (100)	76 (100)	2,106,165 (100)		
企画部		プロポーザル	A 1	1 (16.7)	72,553 (18.9)			2 (28.6)	124,539 (46.2)	1 (16.7)	151,528 (20.2)		
			A 2										
	小計		1 (16.7)	72,553 (18.9)			2 (28.6)	124,539 (46.2)	1 (16.7)	151,528 (20.2)			
	特命随契	B 1											
		B 2	3 (50.0)	285,541 (74.4)	5 (100)	554,828 (100)	4 (57.1)	92,289 (34.2)	5 (83.5)	598,957 (79.8)	4 (100)	207,322 (100)	
		B 3	2 (33.3)	25,629 (6.7)			1 (14.3)	52,760 (19.6)					
		小計	5 (83.3)	311,170 (81.1)	5 (100)	554,828 (100)	5 (71.4)	145,049 (53.8)	5 (83.5)	598,957 (79.8)	4 (100)	207,322 (100)	
	計	6 (100)	383,723 (100)	5 (100)	554,828 (100)	7 (100)	269,588 (100)	6 (100)	750,485 (100)	4 (100)	207,322 (100)		

(2) 業務実施契約 (第3表(2)つづき)

(単位: 件数=件, 金額=千円, (比率)=%)

部 名	年度 選定 方式	58年度		59年度		60年度		61年度		62年度		
		件数	契約金額	件数	契約金額	件数	契約金額	件数	契約金額	件数	契約金額	
医 療 協 力 部	プロポーザル	A 1	1 (38.3)	13,348 (21.2)	1 (50.0)	27,761 (49.3)						
		A 2	1 (38.3)	22,596 (35.8)			1 (25.0)	22,006 (22.7)				
		小計	2 (66.7)	35,944 (57.0)	1 (50.0)	27,761 (49.3)	1 (25.0)	22,006 (22.7)				
	特命随契	B 1					1 (25.0)	33,707 (34.8)	3 (75.0)	117,792 (77.0)		
		B 2					2 (50.0)	41,238 (42.5)	1 (25.0)	35,153 (23.0)	1 (100)	32,676 (100)
		B 3	1 (33.3)	27,108 (48.0)	1 (50.0)	28,524 (50.7)	3 (75.0)	74,945 (77.3)	4 (100)	152,945 (100)	1 (100)	32,676 (100)
		小計	1 (33.3)	27,108 (48.0)	1 (50.0)	28,524 (50.7)	3 (75.0)	74,945 (77.3)	4 (100)	152,945 (100)	1 (100)	32,676 (100)
	計	3 (100)	63,052 (100)	2 (100)	56,285 (100)	4 (100)	96,951 (100)	4 (100)	152,945 (100)	1 (100)	32,676 (100)	
	総 務 部	プロポーザル	A 1									
			A 2									
小計												
特命随契		B 1			1 (100)	24,000 (100)						
		B 2										
		B 3										
		小計			1 (100)	24,000 (100)						
計			1 (100)	24,000 (100)								
国 際 協 力 総 合 研 修 所	プロポーザル	A 1				1 (25.0)	13,500 (32.6)					
		A 2										
		小計					1 (25.0)	13,500 (32.6)				
	特命随契	B 1										
		B 2	2 (100)	9,961 (100)								
		B 3			3 (100)	27,011 (100)	3 (75.0)	27,901 (67.4)				
		小計	2 (100)	9,961 (100)	3 (100)	27,011 (100)	3 (75.0)	27,901 (67.4)				
計	2 (100)	9,961 (100)	3 (100)	27,011 (100)	4 (100)	41,401 (100)						
会 計	プロポーザル	A 1	98 (38.9)	5,169,913 (34.3)	105 (41.2)	6,062,131 (37.1)	119 (44.2)	7,147,158 (43.2)	113 (44.7)	6,832,742 (39.5)	142 (46.9)	8,451,385 (43.8)
		A 2	6 (2.5)	202,141 (1.3)	2 (0.8)	91,025 (0.6)	4 (1.5)	292,679 (1.8)	3 (1.2)	209,632 (1.2)	3 (1.0)	168,443 (0.9)
		小計	99 (41.4)	5,372,054 (35.7)	107 (42.0)	6,153,156 (37.7)	123 (45.7)	7,439,837 (45.0)	116 (45.8)	7,042,374 (40.7)	145 (47.9)	8,619,828 (44.7)
	対前 年度比	113.8	116.0	108.1	114.5	115.0	120.9					
	特命随契	B 1										
		B 2	110 (46.0)	7,253,054 (48.2)	117 (45.9)	8,702,786 (53.3)	115 (42.8)	6,979,889 (42.1)	117 (46.2)	9,158,622 (52.9)	122 (40.3)	9,474,027 (49.1)
		B 3	30 (12.6)	2,436,344 (16.2)	31 (12.2)	1,475,877 (9.0)	31 (11.5)	2,139,617 (12.9)	20 (7.9)	1,107,323 (6.4)	36 (11.9)	1,190,499 (6.2)
		小計	140 (58.6)	9,689,398 (64.3)	148 (58.0)	10,178,663 (62.3)	146 (54.3)	9,119,506 (55.0)	137 (54.2)	10,265,945 (59.3)	158 (52.1)	10,664,526 (55.3)
	対前 年度比	105.3	103.9	105.7	105.0	98.6	89.6					
	計	239 (100)	15,061,452 (100)	255 (100)	16,331,819 (100)	269 (100)	16,559,343 (100)	253 (100)	17,308,319 (100)	303 (100)	19,284,354 (100)	

第4表 契約期間別・事業部別契約実績

(1) 役務提供契約

(単位：件数=件, (比率)=%, 日数=日, 金額=千円)

部 名	契約期間 項目	1ヵ月	1.1ヵ月	2.1ヵ月	3.1ヵ月	4.1ヵ月	5.1ヵ月	6.1ヵ月	計	1件当り 平均
		以下	～2ヵ月	～3ヵ月	～4ヵ月	～5ヵ月	～6ヵ月	以 上		
社会開発協力部	契約件数	18 (46.8)	15 (40.5)	1 (2.7)				3 (8.1)	37 (100)	-
	契約延日数	422	617	78				735	1,852	50.1
	契約金額	27,144	46,617	6,474				35,322	115,557	3,123
農計 林画 水産 調査部	契約件数	2 (13.3)	12 (80.0)				1 (6.7)		15 (100)	-
	契約延日数	47	531				180		758	50.5
	契約金額	1,540	53,109				10,724		65,373	4,358
農業 開発 協力部	契約件数		6 (46.2)	3 (23.1)	1 (7.7)	1 (7.7)	1 (7.7)	1 (7.7)	13 (100)	-
	契約延日数		286	197	107	143	173	183	1,089	83.8
	契約金額		22,085	18,713	5,455	27,524	15,085	13,163	102,025	7,848
林開 業協 水産 力産 部	契約件数	2 (18.2)	4 (36.4)	2 (18.2)	2 (18.2)	1 (9.1)			11 (100)	-
	契約延日数	55	151	133	216	133			688	62.5
	契約金額	2,789	17,588	7,225	13,531	6,966			48,099	4,373
鉱調 工業 画計 画部	契約件数	23 (63.9)	11 (30.6)	1 (2.8)	1 (2.8)				36 (100)	-
	契約延日数	532	446	61	108				1,147	31.9
	契約金額	54,239	73,584	7,135	10,904				145,862	4,052
鉱協 工業 力開 発部	契約件数	7 (58.3)	1 (8.3)	4 (33.3)					12 (100)	-
	契約延日数	119	39	279					437	36.4
	契約金額	4,528	1,888	23,518					29,934	2,495
無償 資金 協力部	契約件数	6 (23.1)	13 (50.0)	5 (19.2)	1 (3.8)	1 (3.8)			26 (100)	-
	契約延日数	128	489	401	92	121			1,231	47.3
	契約金額	5,493	35,811	23,518	11,440	1,892			78,154	3,006
企 画 部	契約件数	2 (9.1)	5 (22.7)	5 (22.7)	9 (40.9)	1 (4.5)			22 (100)	-
	契約延日数	60	225	327	942	135			1,689	76.8
	契約金額	4,357	27,077	24,580	52,160	5,742			113,916	5,178

(1) 役務提供契約(第4表(1)つづき)

(単位:件数=件, (比率)=%, 日数=日, 金額=千円)

部 名	契約期間 項目	1ヵ月	1.1ヵ月	2.1ヵ月	3.1ヵ月	4.1ヵ月	5.1ヵ月	6.1ヵ月	計	1件当り 平均
		以下	~2ヵ月	~3ヵ月	~4ヵ月	~5ヵ月	~6ヵ月	以上		
医療 協力部	契約件数	3 (37.5)	2 (25.0)	3 (37.5)					8 (100)	
	契約延日数	53	86	211					350	43.8
	契約金額	5,565	5,291	21,719					32,575	4,072
派遣 事業部	契約件数			1 (33.3)		1 (33.3)		1 (33.3)	3 (100)	
	契約延日数			90		136		191	417	139.0
	契約金額			4,884		15,385		7,420	27,689	9,230
国際 総合 研修 協力所	契約件数									
	契約延日数									
	契約金額									
合 計	契約件数	63 (34.4)	69 (37.7)	25 (13.7)	14 (7.7)	5 (2.7)	2 (1.1)	5 (2.7)	183 (100)	
	契約延日数	1,416	2,870	1,777	1,465	668	353	1,109	9,658	52.8
	契約金額	105,655	283,050	137,766	93,490	57,509	25,809	55,905	759,184	4,149

(2) 業務実施契約(第4表つづき)

(単位:件数=件, (比率)=%, 日数=日, 金額=千円)

部 名	契約期間 項目	1ヵ月	1.1ヵ月	2.1ヵ月	3.1ヵ月	4.1ヵ月	5.1ヵ月	6.1ヵ月	7.1ヵ月	8.1ヵ月	9.1ヵ月	10.1ヵ月	計	1件当り 平均
		以下	~2ヵ月	~3ヵ月	~4ヵ月	~5ヵ月	~6ヵ月	~7ヵ月	~8ヵ月	~9ヵ月	~10ヵ月	以 上		
社協 会 力 開 発 部	契約件数	1 (1.1)	5 (5.3)	6 (6.3)	6 (6.3)	9 (9.5)	13 (13.7)	13 (13.7)	13 (13.7)	12 (12.6)	9 (9.5)	8 (8.0)	95 (100)	
	契約延日数	25	241	440	631	1,221	2,174	2,556	2,932	3,040	2,533	2,547	18,340	193.1
	契約金額	10,411	61,535	136,821	328,893	586,201	1,274,615	1,299,053	1,555,899	1,079,623	1,143,228	1,178,992	8,655,271	91,108
農計 業 水 産 部	契約件数	2 (4.8)		7 (16.7)	5 (11.9)	5 (11.9)	2 (4.8)	2 (4.8)	1 (2.4)	10 (23.8)	6 (14.3)	2 (4.8)	42 (100)	
	契約延日数	41		537	538	646	329	387	235	2,590	1,709	665	7,677	182.8
	契約金額	12,052		216,308	281,161	233,604	170,112	146,900	38,727	1,437,827	1,004,981	371,083	3,912,755	93,161
農協 業 力 開 発 部	契約件数			4 (28.6)	6 (42.9)		1 (7.1)	2 (14.3)	1 (7.1)				14 (100)	
	契約延日数			327	571		173	415	225				1,711	122.2
	契約金額			53,864	82,406		11,788	31,477	15,707				195,242	13,946
林開 業 水 産 部	契約件数			2 (20.0)	2 (20.0)	1 (10.0)	2 (20.0)	1 (10.0)	2 (20.0)				10 (100)	
	契約延日数			154	207	139	338	183	448				1,496	146.9
	契約金額			118,692	19,976	50,105	250,248	97,012	220,559				756,592	75,659
鉄調 工 業 計 画 部	契約件数	3 (4.9)	10 (16.4)	6 (9.8)	4 (6.6)	5 (8.2)	8 (13.1)	6 (9.8)	4 (6.6)	8 (13.1)	1 (1.6)	6 (9.8)	61 (100)	
	契約延日数	63	433	439	429	668	1,329	1,150	683	2,037	290	1,934	9,655	158.3
	契約金額	36,436	187,812	406,389	156,240	268,883	331,561	198,625	261,979	865,252	33,347	671,807	3,418,331	56,038
鉄協 工 業 力 開 発 部	契約件数													
	契約延日数													
	契約金額													
無協 債 資 金 部	契約件数	1 (1.3)	4 (5.3)	3 (3.9)	18 (23.7)	33 (43.4)	12 (15.8)	5 (6.6)					76 (100)	
	契約延日数	30	184	280	1,969	4,397	1,934	946					9,740	128.2
	契約金額	4,307	42,745	46,413	441,330	924,861	393,226	253,287					2,106,165	27,713
企 画 部	契約件数		1 (25.0)		2 (50.0)				1 (25.0)				4 (100)	
	契約延日数		46		205				225				476	119.0
	契約金額		30,097		37,047				140,178				207,322	51,831
医 療 協 力 部	契約件数							1 (100)					1 (100)	
	契約延日数							194					194	194
	契約金額							32,676					32,676	32,676
派 遣 事 業 部	契約件数													
	契約延日数													
	契約金額													
国 際 協 力 所	契約件数													
	契約延日数													
	契約金額													
合 計	契約件数	7 (2.3)	20 (6.6)	28 (9.2)	43 (14.2)	53 (17.5)	38 (12.5)	30 (9.9)	22 (7.3)	30 (9.9)	16 (5.3)	16 (5.3)	303 (100)	
	契約延日数	159	904	2,177	4,550	7,071	6,277	5,831	4,948	7,667	4,532	5,146	49,262	162.6
	契約金額	63,206	322,189	978,487	1,317,053	2,063,654	2,431,559	2,059,026	2,233,049	3,382,702	2,181,536	2,221,882	19,284,354	63,645

第5表 契約金額区分別・年度別契約実績

(1) 役務提供契約

(単位：件数=件，金額=千円，(比率)=%)

年 度	契約金額 区 分 項 目	5,000千円	5,001千円	10,001千円	20,001千円	30,001千円	計
		以 下	～ 10,000千円	～ 20,000千円	～ 30,000千円	以 上	
56年度	契約件数	72	11	6	1		90
	(比率)	(80.0)	(12.2)	(6.7)	(1.1)		(100.0)
	(対前年度比)	(88.9)	(64.7)	(85.7)	(100.0)		(83.3)
	契約件数	165,727	74,501	95,002	21,827		357,057
57年度	(比率)	(46.4)	(20.9)	(26.6)	(6.1)		(100.0)
	(対前年度比)	(100.0)	(63.7)	(103.2)	(102.4)		(73.7)
	契約件数	85	16	5	1		107
	(比率)	(79.4)	(15.0)	(4.7)	(0.9)		(100.0)
58年度	(対前年度比)	(118.1)	(145.5)	(83.3)	(100.0)		(118.9)
	契約件数	153,150	111,020	63,150	22,652		349,972
	(比率)	(43.8)	(31.7)	(18.0)	(6.5)		(100.0)
	(対前年度比)	(92.4)	(149.0)	(66.5)	(103.8)		(98.0)
59年度	契約件数	91	17	5	1		114
	(比率)	(79.8)	(14.9)	(4.4)	(0.9)		(100.0)
	(対前年度比)	(107.1)	(106.2)	(100.0)	(100.0)		(106.5)
	契約件数	176,215	104,156	58,948	21,663		360,982
60年度	(比率)	(48.8)	(28.8)	(16.3)	(6.0)		(100.0)
	(対前年度比)	(115.1)	(93.8)	(93.3)	(95.6)		(103.1)
	契約件数	113	20	4	2		139
	(比率)	(81.3)	(14.4)	(2.9)	(1.4)		(100.0)
61年度	(対前年度比)	(124.3)	(117.6)	(80.0)	(200.0)		(121.9)
	契約件数	256,421	126,671	48,519	53,276		484,887
	(比率)	(52.9)	(26.1)	(10.0)	(11.0)		(100.0)
	(対前年度比)	(145.5)	(121.6)	(82.3)	(245.9)		(134.3)
62年度	契約件数	115	29	4			148
	(比率)	(77.7)	(19.6)	(2.7)			(100.0)
	(対前年度比)	(101.8)	(145.0)	(100.0)			(106.5)
	契約件数	235,427	214,913	44,261			494,601
63年度	(比率)	(47.6)	(43.5)	(8.9)			(100.0)
	(対前年度比)	(91.8)	(169.7)	(91.2)			(102.0)
	契約件数	120	36	6	1	1	164
	(比率)	(73.2)	(22.0)	(3.7)	(0.6)	(0.6)	(100.0)
64年度	(対前年度比)	(104.3)	(124.1)	(150.0)	-	-	(110.8)
	契約件数	270,573	256,719	73,044	23,139	60,220	683,695
	(比率)	(39.6)	(37.5)	(10.7)	(3.4)	(8.8)	(100.0)
	(対前年度比)	(114.9)	(119.5)	(165.0)	-	-	(138.2)
65年度	契約件数	132	38	11	2		183
	(比率)	(72.1)	(20.8)	(6.0)	(1.1)		(100.0)
	(対前年度比)	(10.0)	(105.6)	(183.3)	(200.0)		(111.6)
	契約件数	317,693	251,660	137,413	52,418		759,184
66年度	(比率)	(41.8)	(33.1)	(18.1)	(6.9)		(100.0)
	(対前年度比)	(117.4)	(98.0)	(188.1)	(226.5)		(111.0)

(2) 業務実施契約(第5表つづき)

(単位:件数=件,金額=千円,(比率)=%)

年 度	契約金額 区分 項目	10,000千円	10,001千円	50,001千円	100,001千円	150,001千円	計
		以 下	50,000千円 ~	100,000千円 ~	150,000千円 ~	以 上	
56年度	契約件数	24	115	44	20	17	220
	(比率)	(10.9)	(52.3)	(20.0)	(9.1)	(7.7)	(100.0)
56年度	(対前年度比)	(96.0)	(110.6)	(93.6)	(87.0)	(188.9)	(105.7)
	契約件数	146,955	2,873,465	3,275,623	2,424,869	3,251,871	11,971,783
56年度	(比率)	(1.2)	(24.0)	(27.4)	(20.3)	(27.2)	(100.0)
	(対前年度比)	(114.8)	(99.6)	(103.1)	(86.5)	(179.1)	(110.8)
57年度	契約件数	30	94	48	25	23	220
	(比率)	(13.6)	(42.7)	(21.8)	(11.4)	(10.5)	(100.0)
57年度	(対前年度比)	(125.0)	(81.7)	(109.1)	(125.0)	(135.3)	(100.0)
	契約件数	203,204	2,547,274	3,469,394	3,026,211	4,710,153	13,956,237
57年度	(比率)	(1.4)	(18.3)	(24.9)	(21.7)	(33.7)	(100.0)
	(対前年度比)	(138.8)	(88.7)	(105.9)	(124.8)	(144.8)	(116.6)
58年度	契約件数	24	116	51	25	23	239
	(比率)	(10.0)	(48.5)	(21.3)	(10.5)	(9.6)	(100.0)
58年度	(対前年度比)	(80.0)	(123.4)	(106.2)	(100.0)	(100.0)	(108.6)
	契約件数	151,380	3,008,198	3,826,892	3,068,061	5,006,921	15,061,452
58年度	(比率)	(1.0)	(20.0)	(25.4)	(20.4)	(33.2)	(100.0)
	(対前年度比)	(74.5)	(118.0)	(110.3)	(101.4)	(106.3)	(107.9)
59年度	契約件数	20	116	56	37	26	255
	(比率)	(7.8)	(45.5)	(22.0)	(14.5)	(10.2)	(100.0)
59年度	(対前年度比)	(83.3)	(100.0)	(109.8)	(148.0)	(113.0)	(106.7)
	契約件数	145,295	2,769,015	4,041,332	4,512,246	4,863,931	16,331,819
59年度	(比率)	(0.9)	(17.0)	(24.7)	(27.6)	(29.8)	(100.0)
	(対前年度比)	(96.0)	(92.0)	(105.6)	(147.1)	(97.1)	(108.4)
60年度	契約件数	28	139	39	30	33	269
	(比率)	(9.7)	(52.4)	(14.5)	(11.1)	(12.3)	(100.0)
60年度	(対前年度比)	(130.0)	(121.6)	(69.6)	(81.1)	(126.9)	(105.5)
	契約件数	233,610	3,553,072	2,711,361	3,752,816	6,308,484	16,559,343
60年度	(比率)	(1.1)	(21.8)	(15.5)	(23.5)	(38.1)	(100.0)
	(対前年度比)	(126.8)	(130.1)	(63.5)	(86.4)	(129.7)	(101.4)
61年度	契約件数	14	137	38	27	37	253
	(比率)	(5.5)	(54.2)	(15.0)	(10.7)	(14.6)	(100.0)
61年度	(対前年度比)	(50.0)	(98.6)	(97.4)	(90.0)	(112.1)	(94.1)
	契約件数	91,150	3,724,135	2,808,924	3,300,975	7,383,135	17,308,319
61年度	(比率)	(0.5)	(21.5)	(16.2)	(19.1)	(42.7)	(100.0)
	(対前年度比)	(39.0)	(104.8)	(103.6)	(88.0)	(117.0)	(104.5)
62年度	契約件数	15	162	60	34	32	303
	(比率)	(5.0)	(53.5)	(19.8)	(11.2)	(10.6)	(100.0)
62年度	(対前年度比)	(107.1)	(118.2)	(157.9)	(125.9)	(86.5)	(119.8)
	契約件数	94,054	4,353,493	4,452,362	4,181,194	6,203,251	19,284,354
62年度	(比率)	(0.5)	(22.6)	(21.7)	(23.1)	(32.2)	(100.0)
	(対前年度比)	(103.2)	(116.9)	(126.7)	(158.5)	(84.0)	(111.4)

(備考) 最高契約金額 51年度285,749千円, 52年度214,450千円, 53年度273,536千円, 54年度210,752千円, 55年度262,546千円, 56年度317,532千円, 57年度398,033千円, 58年度490,241千円, 59年度309,121千円, 60年度272,672千円, 61年度330,193千円, 62年度425,244千円。

第6表 契約金額区分別・事業部別・選定方式別契約実績

(1) 役務提供契約

(単位：件数=件、金額=千円、比率=%)

部名	契約金額区分		5,000千円以下		5,001千円 ～10,000千円		10,001千円 ～15,000千円		15,001千円 ～20,000千円		20,001千円以上		計	
	選定方式		件数	契約金額	件数	契約金額	件数	契約金額	件数	契約金額	件数	契約金額	件数	契約金額
社会開発 協力部	プロポーザル	A1	13	39,550									13	39,550
		A2												
		小計	13	39,550									13	39,550
	特命随契	B1	2	6,557									2	6,557
		B2	7	11,013	2	13,087					1	24,894	10	48,994
		B3	11	13,982	1	6,474							12	20,456
小計		20	31,552	3	19,561					1	24,894	24	76,007	
計		33	71,102	3	19,561					1	24,894	37	115,557	
農林水産 計画調査部	プロポーザル	A1	5	20,080	3	17,544	1	10,724					9	48,348
		A2												
		小計	5	20,080	3	17,544	1	10,724					9	48,348
	特命随契	B1												
		B2												
		B3	4	5,657	2	11,368							6	17,025
小計		4	5,657	2	11,368							6	17,025	
計		9	25,737	5	28,912	1	10,724					15	65,373	
農業開発 協力部	プロポーザル	A1	2	9,310							1	27,524	3	36,834
		A2												
		小計	2	9,310							1	27,524	3	36,834
	特命随契	B1												
		B2	1	2,629	1	8,434			1	15,085			3	26,148
		B3	4	12,558	2	13,322	1	13,163					7	39,043
小計		5	15,187	3	21,756	1	13,163	1	15,085			10	65,191	
計		7	24,497	3	21,756	1	13,163	1	15,085	1	27,524	13	102,025	
林業水産 開発協力部	プロポーザル	A1	1	2,802	1	9,792							2	12,594
		A2												
		小計	1	2,802	1	9,792							2	12,594
	特命随契	B1												
		B2				3	20,497						3	20,497
		B3	6	15,008									6	15,008
小計		6	15,008	3	20,497							9	35,505	
計		7	17,810	4	30,289							11	48,099	
鉄工業 計画調査部	プロポーザル	A1	13	43,374	6	36,801							19	80,175
		A2	1	4,152									1	4,152
		小計	14	47,526	6	36,801							20	84,327
	特命随契	B1					1	14,483					1	14,483
		B2					1	10,904					1	10,904
		B3	10	10,041	4	26,107							14	36,148
小計		10	10,041	4	26,107	2	25,387					16	61,535	
計		24	57,567	10	62,908	2	25,387					36	145,862	
鉄工業 開発協力部	プロポーザル	A1												
		A2												
		小計												
	特命随契	B1												
		B2			1	6,760							1	6,760
		B3	9	9,376	2	13,798							11	23,174
小計		9	9,376	3	20,558							12	29,934	
計		9	9,376	3	20,558							12	29,934	

(1) 役務提供契約(第6表(1)つづき)

(単位: 件数=件, 金額=千円, 比率=%)

部名	契約金額区分		5,000千円以下		5,001千円 ~10,000千円		10,001千円 ~15,000千円		15,001千円 ~20,000千円		20,001千円以上		計	
	選定方式		件数	契約金額	件数	契約金額	件数	契約金額	件数	契約金額	件数	契約金額	件数	契約金額
無償資金協力部	プロポーザル	A 1	9	26,701	3	22,608	1	11,440					3	60,749
		A 2											0	
		小計	9	26,701	3	22,608	1	11,440					3	60,749
	特命随契	B 1												
		B 2												
B 3		13	17,405									3	17,405	
小計	13	17,405										3	17,405	
計		22	44,106	3	22,608	1	11,440					6	78,154	
企画部	プロポーザル	A 1	5	15,920	1	6,473	3	35,569					9	57,962
		A 2												
		小計	5	15,920	1	6,473	3	35,569					9	57,962
	特命随契	B 1												
		B 2	5	20,767	3	17,500							8	38,267
B 3		4	11,945	1	5,742							5	17,687	
小計	9	32,712	4	23,242								3	55,954	
計		14	48,632	5	29,715	3	35,569					2	113,916	
医療協力部	プロポーザル	A 1	2	5,087	1	7,933							3	13,020
		A 2	1	4,823									1	4,823
		小計	3	9,910	1	7,933							4	17,843
	特命随契	B 1												
		B 2	2	3,604									2	3,604
B 3		1	468			1	10,660					2	11,128	
小計	3	4,072			1	10,660						4	14,732	
計		6	13,982	1	7,933	1	10,660					8	32,575	
派遣事業部	プロポーザル	A 1							1	15,385			1	15,385
		A 2												
		小計							1	15,385			1	15,385
	特命随契	B 1												
		B 2			1	7,420							1	7,420
B 3		1	4,884									1	4,884	
小計	1	4,884	1	7,420								2	12,304	
計		1	4,884	1	7,420				1	15,385			3	27,689
国際協力総合研修所	プロポーザル	A 1												
		A 2												
		小計												
	特命随契	B 1												
		B 2												
B 3														
小計														
計														
合計	プロポーザル	A 1	50	162,824	15	101,151	5	57,733	1	15,385	1	27,524	72	364,617
		A 2	2	8,975									2	8,975
		小計	52	171,799	15	101,151	5	57,733	1	15,385	1	27,524	74	373,592
	特命随契	B 1	2	6,557			1	14,483					3	21,040
		B 2	15	38,013	11	73,698	1	10,904	1	15,085	1	24,894	29	162,594
B 3		63	101,324	12	76,811	2	23,823					77	201,958	
小計	80	145,894	23	150,509	4	49,210	1	15,085	1	24,894	109	385,592		
計		132	317,693	38	251,660	9	106,943	2	30,470	2	52,418	183	759,184	
比率		72.1	41.8	20.8	33.1	4.9	14.1	1.1	4.0	1.1	6.9	100	100	

(2) 業務実施契約(第6表つづき)

(単位:件数=件,金額=千円,比率=%)

部名	契約金額区分		10,000千円以下		10,001千円 ~30,000千円		30,001千円 ~50,000千円		50,001千円 ~100,000千円		100,001千円 ~150,000千円		150,001千円以上		計		
	選定方式		件数	契約金額	件数	契約金額	件数	契約金額	件数	契約金額	件数	契約金額	件数	契約金額	件数	契約金額	
社会開発協力部	プロポーザル	A1			1	28,113	1	42,210	15	1,099,000	9	1,104,421	8	1,508,949	34	3,782,693	
		A2									1	143,028			1	143,028	
		小計			1	28,113	1	42,210	15	1,099,000	10	1,247,449	8	1,508,949	35	3,925,721	
	特命随契	B1															
		B2	2	11,663	6	91,688	12	471,886	17	1,307,033	11	1,365,723	5	1,149,138	53	4,397,131	
		B3	2	15,105	3	54,647					1	101,685	1	160,982	7	332,419	
		小計	4	26,768	9	146,335	12	471,886	17	1,307,033	12	1,467,408	6	1,310,120	60	4,729,550	
計		4	26,768	10	174,448	13	514,096	32	2,406,033	22	2,714,857	14	2,819,069	95	8,655,271		
農林水産計画調査部	プロポーザル	A1	1	5,633	1	14,553	6	244,150	6	391,938	2	250,291	5	849,626	21	1,756,191	
		A2															
		小計	1	5,633	1	14,553	6	244,150	6	391,938	2	250,291	5	849,626	21	1,756,191	
	特命随契	B1															
		B2	3	20,060	1	26,618	1	38,727	4	297,460	1	138,453	8	1,470,057	18	1,991,375	
		B3			2	55,632					1	109,557			3	165,189	
		小計	3	20,060	3	82,250	1	38,727	4	297,460	2	248,010	8	1,470,057	21	2,156,564	
計		4	25,693	4	96,803	7	282,877	10	689,398	4	498,301	13	2,319,683	42	3,912,755		
農業開発協力部	プロポーザル	A1			9	121,042								9	121,042		
		A2															
		小計			9	121,042									9	121,042	
	特命随契	B1															
		B2			2	31,477									2	31,477	
		B3			3	42,723									3	42,723	
		小計			5	74,200									5	74,200	
計			14	195,242									14	195,242			
林業水産開発協力部	プロポーザル	A1			2	36,066			1	50,105					3	86,171	
		A2															
		小計			2	36,066			1	50,105					3	86,171	
	特命随契	B1															
		B2			2	16,606							2	389,689	7	670,421	
		B3															
		小計			2	16,606							2	389,689	7	670,421	
計			4	52,672					4	314,231			10	756,522			
鉱工業計画調査部	プロポーザル	A1			6	138,353	4	164,518	7	439,567	2	240,070	1	167,948	20	1,150,456	
		A2	1	6,909	1	18,506									2	25,415	
		小計	1	6,909	7	156,859	4	164,518	7	439,567	2	240,070	1	167,948	22	1,175,871	
	特命随契	B1															
		B2	3	165,39	10	188,993	8	303,503	7	603,133	3	383,316	2	506,862	33	2,002,346	
		B3			3	53,133	2	82,761			1	104,220			6	240,114	
		小計	3	165,39	13	242,126	10	386,264	7	603,133	4	487,536	2	506,862	39	2,242,460	
計		4	234,48	20	398,985	14	550,782	14	1,042,700	6	727,666	3	674,810	61	3,418,331		
鉱工業開発協力部	プロポーザル	A1															
		A2															
		小計															
	特命随契	B1															
		B2															
		B3															
		小計															
計																	

(2) 業務実施契約(第6表(2)つづき)

(単位: 件数=件, 金額=千円, 比率=%)

部名	契約金額区分		10,000千円以下		10,001千円 ~30,000千円		30,001千円 ~50,000千円		50,001千円 ~100,000千円		100,001千円 ~150,000千円		150,001千円以上		計		
	選定方式		件数	契約金額	件数	契約金額	件数	契約金額	件数	契約金額	件数	契約金額	件数	契約金額	件数	契約金額	
無償資金協力部	プロポーザル	A 1			34	775,992	21	778,840							55	1,554,832	
		A 2															
		小計			34	775,992	21	778,840							55	1,554,832	
	特命随契	B 1															
		B 2			4	73,703					1	100,252			5	173,955	
		B 3	3	18,145	8	158,180	5	201,053							16	377,378	
小計		3	18,145	12	231,883	5	201,053				1	100,252			21	551,333	
計	3	18,145	46	1,007,875	26	979,893				1	100,252			76	2,106,165		
企画部	プロポーザル	A 1															
		A 2															
		小計															
	特命随契	B 1			2	37,047	1	30,097				1	140,178			4	207,322
		B 2															
		B 3															
小計			2	37,047	1	30,097				1	140,178			4	207,322		
計			2	37,047	1	30,097				1	140,178			4	207,322		
医療協力部	プロポーザル	A 1															
		A 2															
		小計															
	特命随契	B 1															
		B 2															
		B 3						1	32,676						1	32,676	
小計						1	32,676						1	32,676			
計						1	32,676						1	32,676			
派遣事業部	プロポーザル	A 1															
		A 2															
		小計															
	特命随契	B 1															
		B 2															
		B 3															
小計																	
計																	
国際協力総合研修所	プロポーザル	A 1															
		A 2															
		小計															
	特命随契	B 1															
		B 2															
		B 3															
小計																	
計																	
合計	プロポーザル	A 1	1	5,633	53	1,114,119	32	1,229,718	29	1,980,610	13	1,594,782	14	2,526,523	142	8,451,385	
		A 2	1	6,909	1	185,06					1	143,028			3	168,443	
		小計	2	12,542	54	1,132,625	32	1,229,718	29	1,980,610	14	1,737,810	14	2,526,523	145	8,619,828	
	特命随契	B 1															
		B 2	8	48,262	27	466,132	22	844,213	31	2,471,752	17	2,127,922	17	3,515,746	122	9,474,027	
		B 3	5	33,250	19	364,315	8	316,490			3	315,462	1	160,982	36	1,190,499	
小計		13	81,512	46	830,447	30	1,160,703	31	2,471,752	20	2,443,384	18	3,676,728	158	10,664,526		
計	15	94,054	100	1,963,072	62	2,390,421	60	4,452,362	34	4,181,194	32	6,203,251	303	19,284,354			
比率		5.0	0.5	3.0	10.2	20.5	12.4	19.8	23.1	11.2	21.7	10.6	32.2	100	100		

第7表 業種(分野)別契約実績

(1) 役務提供契約

(単位: 件数=件, 金額=千円, 比率=%, 期間=日)

業種	区分	契約名		契約期間		契約金額		技術費		作業人月				従事者数(人)	
		件数	業者数	延期間	1件当り期間	延金額	1件当り金額	延金額	1件当り金額	現地	国内	国内	現地	国内	
1 開発計画	1 開発計画一般	15	13	1,467	98	62,186	4,145	60,986	4,065	98.0	10.8	16.5	2,225	13	16
	2 総合・地域開発計画	2	11	103	52	24,469	12,234	23,080	11,540	94.3	1.2	5.7	3,269	5	9
	3 都市開発計画	1	9	43	43	2,539	2,539	2,539	2,539	100.0	0.6	0.4	2,373	1	1
	4 経済開発計画	3	10	184	61	8,955	2,985	8,471	2,823	94.5	1.4	2.6	2,066	2	2
	小計	21	43	1,797	66	98,149	4,673	95,076	4,527	96.8	14.2	25.3	2,398	21	28
2 建設	1 河川, 砂防, 湖沼	2	8	112	56	8,582	4,291	8,428	4,214	98.2	2.3	1.8	1,992	3	3
	2 港湾	2	0	55	28	3,056	1,528	3,056	1,528	100.0	0.3	0.1	5,877	4	2
	3 空港	1	0	16	16	490	490	490	490	100.0	0.3	0.1	1,043	1	1
	5 道路	2	6	57	29	2,240	1,120	2,240	1,120	100.0	0.7	0.9	1,349	2	2
	9 土木道	10	55	629	63	41,402	4,140	40,758	4,075	98.4	8.9	8.6	2,321	18	18
	小計	17	69	869	51	55,770	3,280	54,972	3,233	98.5	12.7	11.7	2,249	28	26
3 調査	1 一般調査	2	0	58	29	2,908	1,454	2,908	1,454	100.0	0.5	1.3	1,589	1	2
	2 航空調査	6	0	219	37	14,052	2,342	13,972	2,328	99.4	4.1	3.0	1,949	6	6
	小計	8	0	277	35	16,960	2,120	16,880	2,110	99.5	4.6	4.3	1,876	7	8
4 地質調査	1 ボーリング	4	7	195	49	8,352	2,088	8,352	2,088	100.0	1.8	2.3	1,987	5	5
	小計	4	7	195	49	8,352	2,088	8,352	2,088	100.0	1.8	2.3	1,987	5	5
5 建築	4 研究・試験施設	1	0	36	36	3,037	3,037	2,423	2,423	79.7	0.8	0.1	2,423	1	1
	5 医療・福祉施設	2	10	93	47	11,885	5,942	11,885	5,942	100.0	2.2	4.6	1,715	5	5
	8 その他	1	8	41	41	3,298	3,298	3,298	3,298	100.0	0.5	0.8	2,425	1	1
	小計	4	18	170	43	18,220	4,555	17,606	4,401	98.6	3.6	5.6	1,895	7	7
6 運輸・交通	1 運輸・交通一般	8	37	512	64	37,861	4,732	36,828	4,603	97.7	9.1	8.1	2,126	8	8
	小計	8	37	512	64	37,861	4,732	36,828	4,603	97.7	9.1	8.1	2,126	8	8
7 娯楽・放送	3 ラジオ・テレビ放送	1	0	57	57	4,195	4,195	4,195	4,195	100.0	0.5	1.3	2,208	1	1
	小計	1	0	57	57	4,195	4,195	4,195	4,195	100.0	0.5	1.3	2,208	1	1
8 農業	1 農業一般	13	17	990	76	96,076	7,392	93,708	7,208	97.5	20.7	20.1	2,291	19	23
	3 農業土木	8	4	462	58	31,876	3,984	31,876	3,984	100.0	15.9	4.2	1,579	12	8
	4 農業機械化	2	0	67	24	2,017	1,008	2,017	1,008	100.0	0.9	0.4	1,472	2	1
	6 その他	1	0	173	173	15,085	15,085	15,085	15,085	100.0	9.9	0.0	1,513	6	0
	小計	24	21	1,622	70	145,074	6,044	142,686	5,945	98.3	47.5	24.8	1,970	39	32
9 畜産	1 畜産一般	3	0	113	38	12,208	4,069	12,208	4,069	100.0	1.7	3.0	2,559	5	5

(第7表つづき)

(単位:件数=件,金額=千円,比率=%,期間=日)

大分類	小分類	契約指名		契約期間		契約金額		残高		現地比率	作業人員			従事者数(延)	
		件数	業者数	延期間	1件当り期間	延金額	1件当り金額	延金額	1件当り金額		(延)	国内(延)	外国人(延)	現地	国内
9 畜産	4 その他	1	0	60	60	2,629	2,629	2,629	2,629	100.0	1.3	0.6	1,315	1	1
	小計	4	0	173	43	14,837	3,709	14,837	3,709	100.0	3.0	3.7	2,192	6	6
10 林業	1 林業一般	6	4	381	64	30,818	5,136	30,313	5,052	98.3	11.4	4.7	1,813	9	9
	2 森林土木	2	0	200	100	10,423	5,211	10,423	5,211	100.0	6.4	0.2	1,572	2	1
	4 その他	3	0	111	37	6,858	2,286	6,858	2,286	100.0	3.1	0.6	1,805	3	3
	小計	11	4	692	63	48,099	4,372	47,594	4,326	98.9	21.0	5.5	1,789	14	13
11 水産	1 漁業一般	4	3	101	25	4,712	1,178	4,712	1,178	100.0	2.1	1.1	1,415	4	3
	2 増・設庫	2	0	67	34	2,125	1,062	2,125	1,062	100.0	0.9	1.0	1,084	2	2
	小計	6	3	168	28	6,837	1,139	6,837	1,139	100.0	3.1	2.1	1,292	6	5
12 工業一般	1 工業団地	1	0	14	14	630	630	630	630	100.0	0.3	0.1	1,340	1	1
	2 中小工業	1	3	167	167	15,385	15,385	15,098	15,098	98.1	8.9	0.0	1,691	3	0
	4 その他	6	0	325	54	38,034	6,339	38,034	6,339	100.0	12.7	5.5	2,075	12	6
	小計	8	3	506	65	54,049	6,756	53,762	6,720	99.4	22.0	5.7	1,939	16	7
13 軽工業	4 その他	10	9	241	24	17,150	1,715	17,150	1,715	100.0	6.5	2.9	1,796	12	6
	小計	10	9	241	24	17,150	1,715	17,150	1,715	100.0	6.5	2.9	1,796	12	6
14 重工業	1 機械工業	5	15	150	30	21,264	4,252	21,264	4,252	100.0	4.0	5.1	2,519	12	12
	2 鉄鋼業	1	4	28	28	3,466	3,466	3,466	3,466	100.0	0.6	1.0	2,166	2	2
	4 金属加工	1	4	25	25	1,988	1,988	1,988	1,988	100.0	0.3	0.5	2,311	1	1
	小計	7	23	203	29	26,698	3,814	26,698	3,814	100.0	5.0	6.6	2,302	15	15
15 化学工業	1 石油化学	1	8	37	37	5,656	5,656	5,656	5,656	100.0	0.3	0.7	5,286	2	2
	小計	1	8	37	37	5,656	5,656	5,656	5,656	100.0	0.3	0.7	5,286	2	2
16 鉱業	1 鉱業一般	3	0	123	41	9,770	3,256	9,740	3,246	99.6	4.1	1.2	1,814	4	3
	小計	3	0	123	41	9,770	3,256	9,740	3,246	99.6	4.1	1.2	1,814	4	3
17 エネルギー	1 エネルギー一般	1	0	33	33	6,860	6,860	6,860	6,860	100.0	0.1	0.1	22,867	3	3
	2 水力発電	5	16	143	29	20,150	4,030	20,150	4,030	100.0	3.3	6.0	2,745	9	9
	3 火力発電	2	16	60	30	8,016	4,008	8,016	4,008	100.0	1.8	2.0	2,071	3	3
	5 ガス	1	0	61	61	7,135	7,135	7,135	7,135	100.0	1.3	1.7	2,378	3	3
	小計	9	32	297	33	42,161	4,684	42,161	4,684	100.0	6.6	7.8	2,906	18	18
18 保健・医療	1 保健医療一般	3	9	131	44	14,622	4,874	13,180	4,586	90.0	3.2	3.2	2,015	5	5
	2 人口・家庭計画	2	4	45	23	5,087	2,543	5,087	2,543	100.0	2.4	0.5	1,736	4	4

(第7表つぎ)

(単位：件数=件，金額=千円，比率=%，期間=日)

大分類	区分	契約者数		契約期間		契約金額		技術費		作業人月			従事者数(人)		
		件数	割合	延期間	1件当り	延金額	1件当り	延金額	1件当り	比率	現地(人)	国内(人)	1件当り	現地	国内
18 保健・医療	3 その他	9	14	423	47	36.505	4.056	35.999	3.999	98.6	13.9	7.7	1,656	15	14
	小計	14	27	599	43	56.214	4.015	54.246	3.874	96.4	19.5	11.6	1,739	24	23
19 福祉	1 大規模	1	0	29	29	4,226	4,226	3,085	3,085	73.0	0.2	1.0	2,373	1	2
	小計	1	0	29	29	4,226	4,226	3,085	3,085	73.0	0.2	1.0	2,373	1	2
20 その他	5 観光	1	8	55	55	3,891	3,891	3,561	3,561	91.5	0.5	1.0	2,374	1	1
	8 その他	21	17	1,326	63	85,015	4,048	82,758	3,940	97.3	24.5	22.5	1,758	30	23
	小計	22	25	1,379	63	88,506	4,041	86,319	3,923	97.0	25.0	23.5	1,777	31	24
合計		183	329	9,996	55	759,184	4,148	744,680	4,069	98.0	211.3	156.4	2,025	265	239

(2) 業務実施契約

(単位: 件数=件, 金額=千円, 比率=%, 期間=日)

大分類	小分類	契約指名		契約期間		契約金額		技術費		作業人月			従事者数(名)		
		件数	業者数	延期間	1件当り	延金額	1件当り	延金額	1件当り	技術比率	現地(名)	国内(名)	人/月当り	技術費	現地
1 開発計画	1 開発計画一般	5	4	886	173	354,677	70,935	287,610	57,522	81.0	21.3	42.7	4,489	23	39
	2 住宅・地域開発計画	8	6	1,662	208	802,287	100,285	585,919	73,239	73.0	165.8	97.3	2,226	85	79
	3 都市開発計画	1	5	129	129	82,128	82,128	61,451	61,451	74.8	24.8	1.2	2,358	9	3
	5 その他	2	5	361	181	28,599	39,299	54,003	27,001	68.7	14.6	11.8	2,035	12	10
	小計	16	20	3,018	189	1,317,693	82,355	988,983	61,811	75.0	226.7	153.2	2,603	129	122
2 建設	1 河川、砂防、海岸	18	52	3,685	205	1,866,382	103,687	1,484,594	81,366	78.4	342.8	264.2	2,432	153	157
	2 港湾	13	26	2,140	164	732,509	56,346	548,885	42,221	74.9	153.9	136.6	1,889	991	88
	3 空港	3	2	577	192	172,506	57,502	134,627	44,875	78.0	21.0	40.9	2,175	12	19
	4 橋梁	3	12	269	90	99,037	33,012	76,663	25,554	77.4	30.1	5.5	2,149	20	11
	5 道路	11	16	1,848	168	816,443	74,222	585,219	53,201	71.6	140.5	81.1	2,639	70	58
	6 鉄道	4	1	691	173	333,103	83,275	242,693	60,673	72.8	31.4	75.8	2,305	32	44
	7 地質	1	5	156	156	177,308	177,308	118,716	118,716	66.9	19.8	14.3	3,472	14	14
	9 上水道	11	56	1,578	143	411,789	37,435	292,132	26,557	70.9	76.4	61.1	2,122	42	51
	10 下水道	3	12	353	118	167,239	55,746	120,667	40,289	72.2	35.7	19.8	2,175	25	18
	13 その他	2	14	258	129	48,027	24,013	30,196	15,098	62.8	7.9	7.6	1,934	7	9
	小計	69	196	11,575	168	4,824,343	49,918	3,614,592	52,385	74.9	860.0	705.3	2,309	1,366	469
3 調査	2 航空調査	10	22	1,759	176	1,063,086	106,308	870,621	87,062	81.6	154.5	53.6	4,181	66	63
	3 海洋調査	1	2	205	205	186,697	186,697	140,821	140,821	75.4	14.7	6.8	6,501	6	6
	小計	11	24	1,964	179	1,249,693	113,608	1,011,442	91,949	80.9	169.3	60.5	4,400	72	69
4 地質調査	1 ボーリング	5	0	865	173	227,357	45,471	164,363	32,672	72.2	30.7	43.1	2,224	23	26
	2 その他	2	9	190	95	44,038	22,019	25,688	12,944	58.7	8.0	4.6	2,038	5	6
	小計	7	9	1,055	151	271,395	38,770	190,251	27,178	70.6	38.7	47.8	2,197	28	32
5 建築	2 教育訓練施設	9	32	1,125	125	198,045	21,782	147,018	16,335	74.9	29.0	37.9	2,193	41	49
	3 文化施設	1	11	181	181	16,823	16,823	12,241	12,241	72.7	2.6	3.5	1,968	3	6
	4 研究・試験施設	6	25	807	135	183,734	30,622	137,398	22,699	74.7	30.8	31.0	2,219	56	41
	5 医療・福祉施設	2	12	286	143	46,493	23,246	34,595	17,297	74.4	8.3	6.9	2,267	8	10
	7 生産・流通施設	4	13	529	132	96,873	24,218	59,680	14,920	61.6	14.5	14.8	2,031	14	17
	8 その他	2	0	255	128	35,292	17,646	31,089	15,544	88.0	2.3	13.0	2,025	4	11
	小計	24	93	3,183	133	575,260	23,969	422,021	17,584	73.3	87.7	107.3	2,162	106	134
6 運輸・交通	1 運輸・交通一般	11	23	2,300	209	1,112,804	101,164	787,078	71,552	70.7	254.7	82.9	2,331	102	57

(第7表つづき)

(単位:件数=件、金額=千円、比率=%,期間=日)

業 種 区 分	大 分 類	小 分 類	契約 件数	借 入 業者数	契 約 期 間		契 約 金 額		技 術 費			作 業 人 員			従 事 者 数	
					延 期 間	1社当り 期 間	延 金 額	1件当り 金 額	延 金 額	1件当り 金 額	技術 比率	現 地 (延)	国 内 (延)	人 員当り 技術費	現 地	国 内
6 運輸・交通	3 陸運		1	0	276	276	99,632	99,632	81,191	81,191	81.4	18.3	14.6	2,468	9	8
		小 計	12	23	2,576	215	1,212,436	101,036	868,269	72,355	71.6	273.0	97.5	2,343	111	65
7 通信・放送	2 電気・電話		4	4	997	249	365,077	91,269	316,249	79,082	86.8	53.9	88.1	2,226	24	30
		3 ラジオ・テレビ放送	4	2	618	155	190,244	67,561	140,394	35,098	73.7	32.7	26.0	2,387	24	26
		5 その他	1	0	131	131	36,412	36,412	26,860	26,860	73.7	5.7	7.0	2,102	7	7
		小 計	9	6	1,746	194	591,733	65,743	483,503	53,722	81.7	92.4	121.1	2,263	55	63
8 農業	1 農業一般		25	114	3,806	152	1,818,427	72,737	1,353,668	54,146	74.4	420.4	183.9	2,240	172	144
		3 農業土木	35	63	5,669	172	2,300,163	69,701	1,704,360	51,647	74.0	483.3	298.3	2,180	177	184
		小 計	58	177	9,475	163	4,118,590	71,010	3,058,028	52,724	74.2	903.8	482.2	2,206	349	328
9 畜産	1 畜産一般		2	2	259	130	55,045	27,522	43,034	21,517	78.1	12.5	11.2	1,809	11	11
		小 計	2	2	259	130	55,045	27,522	43,034	21,517	78.1	12.5	11.2	1,809	11	11
10 林業	1 林業一般		3	0	429	143	264,126	88,042	232,480	77,493	88.0	24.3	102.0	1,840	19	32
		2 森林土木	3	3	418	139	29,925	9,975	18,763	6,254	62.7	12.6	2.4	1,243	4	4
		小 計	6	3	847	141	294,051	49,008	251,243	41,873	85.4	36.9	104.4	1,776	23	36
11 水産	1 漁業一般		7	21	1,015	145	373,935	53,419	190,128	27,161	50.8	51.6	38.7	2,104	32	33
		2 増・養殖	1	5	144	144	36,998	36,998	27,929	27,929	75.4	6.6	8.2	1,876	12	8
		4 その他	2	4	187	94	35,886	17,943	25,869	12,934	72.0	6.0	5.4	2,257	7	7
		小 計	10	30	1,346	135	446,819	64,681	243,926	24,392	54.5	64.3	52.3	2,090	51	48
12 工業一般	1 工業団地		1	4	24	24	11,021	11,021	7,866	7,866	71.3	2.2	2.2	1,744	6	7
		2 中小工業	2	7	87	44	75,912	37,956	53,308	26,654	70.2	18.9	7.2	2,033	15	5
		3 工業試験・研究	1	0	335	335	93,574	93,574	86,367	86,367	92.2	1.3	37.6	2,219	4	14
		4 その他	1	5	66	66	62,038	62,038	45,011	45,011	72.5	16.8	6.3	1,941	12	15
		小 計	5	16	512	102	242,545	48,509	192,552	38,510	79.3	39.3	53.5	2,074	37	41
14 重工業	1 機械工業		12	14	1,488	124	420,842	35,070	338,330	28,194	80.5	52.0	90.3	2,376	69	78
		2 鉄鋼業	3	0	699	166	198,172	66,057	175,140	58,380	88.3	3.3	75.9	2,208	13	36
		3 非鉄金属工業	1	0	290	290	33,347	33,347	29,807	29,807	89.3	0.6	11.5	2,463	2	5
		5 その他	2	0	352	176	88,167	44,053	66,899	35,449	75.9	11.3	19.4	2,171	9	11
		小 計	18	14	2,629	166	740,468	41,137	610,176	33,698	82.4	67.4	197.2	2,306	93	130
15 化学工業	1 石油化学		1	0	176	176	49,909	49,909	46,057	46,057	92.2	4.2	14.5	2,490	7	8
		2 化学肥料	1	0	244	244	19,002	19,002	7,194	7,194	37.8	2.0	1.2	2,214	4	3

(第7表つづき)

(単位:件数=件,金額=千円,比率=%,期間=日)

大分類	基礎区分 小分類	契約者名		契約期間		契約金額		技術費		作業人員				従業者数(延)		
		件数	業者数	延期間	1件当り期間	延金額	1件当り金額	延金額	1件当り金額	技術比率	現地(延)	国内(延)	外国人(延)	月当り技術費	現地	国内
	3 農業	1	0	174	174	33,708	33,708	30,219	30,219	89.6	0.6	11.5	2,489	2	4	
	4 その他	3	7	394	131	80,642	26,880	62,700	20,900	77.7	10.2	18.1	2,209	15	8	
	小計	6	7	988	165	183,261	30,543	146,170	24,361	79.7	17.0	45.2	2,347	28	23	
16 農業	2 金鑛資源開発	1	0	214	214	36,014	36,014	30,655	30,655	85.1	1.1	10.2	2,689	3	3	
	4 石炭開発	1	1	70	70	45,694	45,694	38,757	38,757	84.8	8.1	8.0	2,407	7	7	
	小計	2	1	284	142	81,708	40,854	69,412	34,706	84.9	9.2	18.2	2,524	10	10	
17 エネルギー	2 水力発電	18	40	3,149	175	1,020,334	56,685	710,351	39,463	69.6	179.3	140.3	2,222	117	96	
	3 火力発電	2	2	353	177	145,244	72,622	115,114	57,557	79.2	21.5	27.0	2,363	15	16	
	4 配・送電	1	3	124	124	25,372	25,372	18,656	18,656	73.5	2.7	6.4	2,052	3	4	
	5 ガス	1	4	71	71	42,120	42,120	35,103	35,103	83.3	7.7	8.2	2,194	8	8	
	6 地熱	6	4	1,190	198	548,696	91,449	470,712	78,452	85.7	65.5	30.9	4,876	27	35	
	7 その他	2	0	379	190	289,204	134,602	199,299	99,649	74.0	73.4	35.3	1,832	30	32	
	小計	30	53	5,266	176	2,050,970	68,365	1,549,235	51,641	75.5	350.3	248.4	2,587	200	191	
18 保健・医療	1 保健医療一般	3	6	411	137	75,526	25,175	54,353	18,117	71.9	12.6	13.8	2,057	12	13	
	3 その他	1	3	81	81	13,870	13,870	9,975	9,975	71.9	2.2	3.9	1,627	4	5	
	小計	4	9	492	123	89,396	22,349	64,328	16,082	71.9	14.8	17.7	1,976	16	18	
19 環境	1 大気	3	7	619	206	258,839	86,279	195,451	65,150	75.5	44.6	37.9	2,367	31	32	
	2 水質	1	8	102	102	91,302	91,302	67,811	67,811	74.2	15.8	8.2	2,825	10	12	
	3 廃棄物処理	2	4	232	116	89,132	44,566	66,134	33,067	74.1	15.7	14.4	2,189	15	14	
	4 水処理	1	7	245	245	115,501	115,501	101,290	101,290	87.8	18.0	26.7	2,266	8	12	
	小計	7	26	1,198	171	554,774	79,253	430,686	61,526	77.6	94.2	87.2	2,373	64	70	
20 その他	5 観光	3	4	415	138	211,066	70,355	165,964	55,321	78.6	39.1	25.4	2,571	23	26	
	6 教育文化	1	2	171	171	29,137	29,137	17,574	17,574	60.3	4.5	3.5	2,191	4	4	
	8 その他	3	8	302	101	143,971	47,990	110,686	36,855	76.8	17.9	32.5	2,191	25	26	
	小計	7	14	888	127	384,174	54,882	294,224	42,052	76.5	61.6	61.4	2,391	52	56	
合計			303	723	49,301	163	19,284,354	63,644	14,532,075	47,960	75.3	3,419.7	2,472.5	2,335	2,801	1,916

第8表 業種(分野)別・コンサルタント別契約実績

(単位:金額=千円)

分野 (上段:大分類) (下段:小分類)	コンサルタント名	国名	件名	契約金額 (千円)	契約期間		契約方式	単独 共同	担当部 課名	
					自年月日	至年月日				
開発計画 開発計画一般	(01) (01)	00海外コンサルティング企業協会 (00034)	パナマ	パナマ運河代替案調査(支援)	3,907 (3,907)	62.12.23	63.3.30	役務 B2	単独	企画部 企画部特別調査室
		00海外コンサルティング企業協会 (00034)	パナマ	パナマ運河代替案調査(支援)	4,272 (4,272)	62.8.12	62.11.16	役務 B2	単独	企画部 企画部特別調査室
		00海外コンサルティング企業協会 (00034)	区分不能(世界)	紙工業プロジェクト選定確認調査	1,723 (1,723)	62.11.17	62.12.12	役務 A1	単独	紙工業計画調査部 紙工業計画課
		00国際建設技術協会 (00039)	パナマ	パナマ運河代替案調査(支援)	4,636 (4,636)	62.12.9	63.3.30	役務 B2	単独	企画部 企画部特別調査室
		00国際建設技術協会 (00039)	パナマ	パナマ運河代替案調査(支援)	4,272 (4,272)	62.8.12	62.11.16	役務 B2	単独	企画部 企画部特別調査室
		00国際開発センター (00079)	区分不能(アジア)	経済技術協力部調査(セクター別評価と自産産出セクター)	2,536 (2,536)	63.3.17	63.5.16	役務 A1	単独	企画部 企画課
		00国際開発センター (00079)	パナマ	パナマ運河代替案調査(支援)	4,167 (3,567)	63.1.17	63.3.30	役務 B3	単独	企画部 企画部特別調査室
		00国際開発センター (00079)	パナマ	パナマ運河代替案調査(支援)	5,236 (5,636)	62.8.12	62.11.16	役務 B2	単独	企画部 企画部特別調査室
		00国際開発センター (00079)	区分不能(世界)	社会開発協力部調査(事業報告書に基く調査研究)	7,502 (7,085)	62.7.2	63.2.29	業務 B3	単独	社会開発協力部 社会開発計画課
		00国際開発センター (00079)	区分不能(世界)	紙工業プロジェクト選定確認調査	1,478 (1,478)	62.11.12	63.12.1	役務 A1	単独	紙工業計画調査部 紙工業計画課
		00国際開発センター (00079)	区分不能(世界)	紙工業プロジェクトフォローアップ調査	8,728 (8,728)	63.1.30	63.3.22	役務 A1	単独	紙工業計画調査部 紙工業計画課
		00国際開発センター (00079)	区分不能(世界)	紙工業プロジェクト選定確認調査	1,361 (1,361)	63.2.23	63.3.19	役務 A1	単独	紙工業計画調査部 紙工業計画課
		00日本林業技術協会 (00186) 30パシフィックコンサルタンツ	タンザニア	キリマンジャロ林業開発計画調査	210,610 (171,998)	62.8.8	63.3.31	業務 B2	JV	林業水産開発協力部 林業技術課
		日本南洋コンサルタント01 (00198)	パナマ	パナマ運河代替案調査(支援)	5,530 (5,530)	62.8.12	62.11.16	役務 B2	単独	企画部 企画部特別調査室
		日本南洋コンサルタント02 (00198)	パナマ	パナマ運河代替案調査(支援)	5,734 (5,734)	62.12.9	63.3.30	役務 B2	単独	企画部 企画部特別調査室
		*00パシフィックコンサルタンツ (00219)	区分不能(アフリカ)	経済技術協力部調査(セクター別評価と自産産出セクター)	3,926 (3,926)	63.3.2	63.4.30	役務 A1	単独	企画部 企画課
		00日本海防協力委員会 (00225) 04日本建設協会 入付金エンジニアリング00	インドネシア	海防技術援助並びに海防等防務調整計画調査	109,301 (85,216)	62.9.29	63.3.22	業務 A1	JV	社会開発協力部 開発調査第二課
		00国際協力サービス・センター (00441)	区分不能(世界)	経済技術協力部調査(援助地域)作成調査	14,888 (14,888)	62.12.25	63.3.25	業務 B2	単独	企画部 地域課
		00国際協力サービス・センター (00441)	区分不能(世界)	都市交通計画における軌道系交通システム導入に係る研究	12,378 (8,423)	62.12.5	63.3.31	業務 B3	単独	社会開発協力部 開発調査第一課
		00山梨県法律事務所 (00169)	パナマ	パナマ運河代替案調査(支援)	3,680 (3,680)	63.1.24	63.3.31	役務 B2	単独	企画部 企画部特別調査室
開発計画 総合・地域開発計画	(01) (02)	00国際開発センター (00079) *00パシフィックコンサルタンツ	中国	湖南省総合開発計画調査	140,178 (115,071)	62.8.12	63.3.23	業務 B2	JV	企画部 企画部特別調査室
		00国際開発センター (00079) *00パシフィックコンサルタンツ	中国	湖南省総合開発計画調査	30,097 (22,266)	62.5.11	62.6.25	業務 B2	JV	企画部 企画部特別調査室
		00国際開発センター (00079) 00建設00	インドネシア	北部スマトラ地域総合開発計画 事前調査	143,028 (109,487)	63.3.25	63.10.15	業務 A2	JV	社会開発協力部 開発調査第一課
		00国際開発センター (00079)	バブア・ニューギニア	プロジェクト形成基礎調査(木 材調査)	11,872 (10,483)	63.2.19	63.3.29	役務 A1	単独	企画部 地域課
		システム科学コンサルタンツ01 (00092)	インドネシア	インドネシア(北部スマトラ地 域)総合開発計画調査	12,597 (12,597)	62.11.10	63.1.11	役務 A1	単独	企画部 企画部特別調査室

(第8表つづき)

(単位: 金額 = 千円)

分野 (上段: 大分類) (下段: 小分類)	コンサルタント名	国名	件名	契約金額 (千円)	契約期間		契約方式	単独共同	担当部署名
					自年月日	至年月日			
開発計画 総合・地域開発計画	和民大 (00134) 〒千代エン지니어リング00	コロンビア	パランキージャ市中心地区開発計画	95,325 (80,222)	62. 7. 1	63. 2. 29	業務 B 2	J V	社会開発協力部 開発調査第一課
		インドネシア	ジャワ西部地域開発計画調査	128,355 (101,543)	62. 7. 1	63. 3. 10	業務 B 2	J V	社会開発協力部 開発調査第一課
	日本工営㈱ (00215) 00三栄総合研究所	ジョルダン	カラク地域総合開発計画調査	96,980 (63,377)	62. 6. 29	63. 3. 2	業務 B 2	J V	農林水産計画調査部 農林水産技術課
	日本工営㈱ (00215) 00三栄総合研究所 00三栄建設センター	ケニア	ヴィクトリア湖周辺地域総合開発計画調査	22,159 (15,216)	62. 7. 10	62.10.30	業務 B 2	J V	金産部 金産部特別調査室
	*00三井パシフィックコンサルタンツ (00219) 00三井エナジー	マレーシア	地域総合開発計画調査	146,165 (109,737)	63. 3. 11	64. 1. 31	業務 B 2	J V	社会開発協力部 開発調査第一課
開発計画 都市開発計画	セントラルコンサルタンツ㈱ (00103) (00255)	インドネシア	クマヨラン地区都市開発計画	2,539 (2,539)	63. 1. 14	63. 2. 25	業務 A 1	単独	社会開発協力部 開発調査第一課
	八千代エン지니어リング00	タイ	都市計画深度計画作成調査	82,128 (61,451)	62.11.24	63. 3. 31	業務 A 1	単独	社会開発協力部 開発調査第一課
開発計画 経済開発計画	00国際農林業協力協会 (00071)	タイ	経済技術協力合同評価調査(事前調査)	5,742 (5,742)	62.11.18	63. 3. 31	業務 B 3	単独	金産部 金産課
		タイ	中央平原北部総合開発計画	2,688 (2,204)	63. 3. 30	63. 4. 30	業務 A 1	単独	金産部 地域課
		00国際農林業協力サービス・センター (00461)	区分不能(世界)	鉱工業プロジェクト選定確認調査	525 (525)	62. 8. 12	62. 8. 28	業務 B 6	単独
開発計画 その他	日本工営㈱ (00215) 日本建設コンサルタンツ00	フィリピン	カガヤン河川域水資源開発基本計画調査	49,443 (11,632)	62. 5. 19	62. 8. 30	業務 B 2	J V	社会開発協力部 開発調査第二課
	日本工営㈱ (00215)	ホンデュラス	コマヤグア県地下水開発計画調査	59,156 (42,371)	63. 2. 1	63.10.14	業務 A 1	単独	社会開発協力部 開発調査第二課
建設 河川、砂防、海岸	00アイ・エス・エー新土木研究所 (00003) *00三井パシフィックコンサルタンツ	インドネシア	バリ海岸緊急保全計画調査	186,245 (149,981)	63. 1. 29	64. 1. 23	業務 A 1	J V	社会開発協力部 開発調査第二課
	00協和コンサルタンツ (00047)	ネパール	河川浸食計画	4,186 (4,032)	62.11.17	63. 1. 31	業務 A 1	単独	農林水産計画調査部 基本設計調査第一課
	00協和コンサルタンツ (00047)	モーリシャス	プロジェクト形成基礎調査	4,396 (4,396)	62. 5. 25	62.10.30	業務 A 1	単独	金産部 地域課
	00建設技術研究所 (00060) 日本工営㈱	フィリピン	マニラ洪水対策計画	81,060 (56,826)	62.12.18	63. 3. 31	業務 A 1	J V	社会開発協力部 開発調査第二課
	00建設技術研究所 (00060) 日本工営㈱	タイ	チャオピア川洪水平復及び河川管理システム計画	157,337 (129,495)	62. 6. 3	63. 3. 31	業務 B 2	J V	社会開発協力部 開発調査第二課
	00三井コンサルタンツ (00083) 八千代エン지니어リング00	パキスタン	パキスタン国南西部水資源開発基本計画調査	116,865 (88,985)	62. 6. 12	63. 2. 15	業務 B 2	J V	社会開発協力部 開発調査第二課
	日本工営㈱ (00215) 00アイ・エス・エー新土木研究所	中国	中国北江流域多目的ダム建設計画調査	31,821 (27,947)	62. 6. 2	62.11.30	業務 B 2	J V	社会開発協力部 開発調査第二課

(第8表つづき)

(単位：金額＝千円)

分野 (上段：大分類) (下段：小分類)	コンサルタント名	国名	件名	契約金額 (千円)	契約期間		契約方式	単独 共同	担当部署名
					自年月日	至年月日			
建設 河川、防衛、商埠	日本工営㈱ (00215) 00215(15)センター	中国	親潮ダム建設計画調査	162,108 (137,258)	62. 6.20	63. 3.31	業務 B 2	J V	社会開発協力部 開発調査第二課
	日本工営㈱ (00215) 00215(15)センター	マレーシア	クランタン川流域治水計画調査	201,281 (155,776)	63. 3.23	64. 2. 6	業務 A 1	J V	社会開発協力部 開発調査第二課
	日本工営㈱ (00215)	ジョルダン	ムジブ川流域治水調査	11,062 (4,552)	62. 5.19	62. 7.31	業務 B 2	単独	社会開発協力部 開発調査第二課
	日本工営㈱ (00215) 00215(15)センター	モーリシャス	ポートルイス治水供給計画	232,978 (177,408)	63. 3.24	63.12.28	業務 A 1	J V	社会開発協力部 開発調査第二課
	日本工営㈱ (00215) 00215(15)センター	ブラジル	イタジャイ河川流域治水計画調査	105,933 (75,032)	62. 6.11	63. 2.29	業務 B 2	J V	社会開発協力部 開発調査第二課
	日本工営㈱ (00215)	ペルー	リマック川防衛対策計画調査	89,297 (67,210)	62. 6. 5	63. 3.31	業務 B 2	単独	社会開発協力部 開発調査第二課
	㈱パシフィックコンサルタンツ (00219)	インドネシア	チタルム川上流域治水防衛計画調査	61,987 (50,368)	62.11. 1	63. 3.31	業務 B 2	単独	社会開発協力部 開発調査第二課
	㈱パシフィックコンサルタンツ (00219) 日本工営㈱	マレーシア	クラン川流域治水計画調査	144,192 (120,478)	62. 9.19	63. 3.31	業務 A 1	J V	社会開発協力部 開発調査第二課
	㈱パシフィックコンサルタンツ (00219) 00219(15)センター	タイ	バンコック市クローン水害改善計画調査	72,541 (58,601)	62.12. 7	63. 3.25	業務 A 1	J V	社会開発協力部 開発調査第二課
	㈱パシフィックコンサルタンツ (00219)	トンガ	スクアロフ保護堤防計画	20,789 (12,922)	62.10.29	63. 2.29	業務 A 1	単独	総務資金協力計画調査部 基本設計調査第二課
	八千代エンジニアリング㈱ (00255)	インドネシア	ガルングン火山防衛計画調査	112,074 (87,122)	62. 6.25	62.11.15	業務 A 1	単独	社会開発協力部 開発調査第二課
	八千代エンジニアリング㈱ (00255)	インドネシア	ガルングン火山防衛計画調査	58,395 (51,161)	62.11.16	63. 3.28	業務 B 2	単独	社会開発協力部 開発調査第二課
	八千代エンジニアリング㈱ (00255)	モルディブ	マレ島山際保護建設計画基本設計調査	20,417 (15,452)	62. 7.29	62.11. 5	業務 A 1	単独	総務資金協力計画調査部 基本設計調査第二課
建設 港湾	00068(02) 00068(02) 00068(02) 00068(02) 00068(02) 00068(02) 00068(02) 00068(02) 00068(02) 00068(02) 00068(02) 00068(02) 00068(02) 00068(02)	バングラデシュ	ダッカ港整備計画調査	2,184 (0)	62. 9.14	62.10.20	業務 B 2	J V	社会開発協力部 開発調査第一課
	00068(02) 00068(02) 00068(02) 00068(02) 00068(02) 00068(02) 00068(02)	中国	大連港河川整備計画	25,419 (22,930)	62. 7. 3	63. 3.30	業務 B 2	J V	社会開発協力部 開発調査第一課
	00068(02) 00068(02) 00068(02) 00068(02) 00068(02) 00068(02) 00068(02)	インドネシア	パンジャルマシム港航路維持・復元計画	161,262 (133,032)	63. 3.26	64. 1.10	業務 A 1	J V	社会開発協力部 開発調査第一課
	00068(02) 00068(02) 00068(02) 00068(02) 00068(02) 00068(02) 00068(02)	フィリピン	マニラ港改修計画調査	1,534 (1,534)	62.10.17	62.11. 6	業務 B 2	J V	社会開発協力部 開発調査第一課
	00068(02) 00068(02) 00068(02) 00068(02) 00068(02) 00068(02) 00068(02)	タイ	効果的港湾システム調査	26,744 (18,490)	62. 5. 6	62. 6.26	業務 B 3	単独	社会開発協力部 開発調査第一課
	00068(02) 00068(02) 00068(02) 00068(02) 00068(02) 00068(02) 00068(02)	タイ	効果的港湾システム調査	84,264 (64,514)	62. 7. 7	63. 3.25	業務 B 2	単独	社会開発協力部 開発調査第一課
	00068(02) 00068(02) 00068(02) 00068(02) 00068(02) 00068(02) 00068(02)	タイ	ラムチャパン港輸送施設計画	131,824 (97,249)	63. 3.26	63.11.10	業務 A 1	J V	社会開発協力部 開発調査第一課

(第8表つづき)

(単位：金額＝千円)

分野 (上段：大分類) (下段：小分類)	コンサルタント名	国名	件名	契約金額 (千円)	契約期間		契約方式	単独 共同	担当部署名	
					起年月日	迄年月日				
	※00パシフィックコンサルタンツ									
	0000国際港湾開発研究センター (00048) 日本トトラボ・F&D	ドミニカ共和国	サンペドロ・デ・マコリス港開 発計画調査	39,578 (28,505)	62. 7. 1	62.12.15	業務 B 2	J V	社会開発協力部 開発調査第一課	
	0000国際港湾開発研究センター (00048) 八幡エンジニアリング社	グアテマラ	サント・トマス港近代化計画 調査(事前調査)	108,492 (76,729)	62. 5. 18	62.11.14	業務 A 1	J V	社会開発協力部 開発調査第一課	
	0000国際港湾開発研究センター (00048) 八幡エンジニアリング社	グアテマラ	サント・トマス港近代化計画 調査(事前調査)	61,786 (29,450)	62.11.16	63. 3. 31	業務 B 2	J V	社会開発協力部 開発調査第一課	
	日本トトラボード社 (00205)	スリ・ランカ	南東部沿岸道路調査	22,747 (17,377)	63. 3. 17	63. 5. 31	業務 A 1	単独	社会開発協力部 水産業技術協力室	
	日本トトラボード社 (00205)	モーリシャス	漁港拡充計画基本設計調査	37,872 (24,750)	63. 3. 24	63. 8. 31	業務 A 1	単独	無償資金協力計画調査部 基本設計調査第二課	
	日本トトラボード社 (00205)	西サモア	アピア港整備計画基本設計調査	25,111 (18,544)	63. 3. 25	63. 8. 15	業務 A 1	単独	無償資金協力計画調査部 基本設計調査第二課	
	※00パシフィックコンサルタンツ (00219)	ラオス	ヴィエンチャン河川港(ラグシ ン)改修計画 基本設計調査	25,226 (17,255)	62.10. 5	63. 2. 29	業務 A 1	単独	無償資金協力計画調査部 基本設計調査第二課	
	三井造船システム技研研 (90016)	メキシコ	メキシコ港湾水陸センター	1,522 (1,522)	62. 6. 22	62. 7. 25	業務 B 3	単独	社会開発協力部 海外センター課	
建設 空港	(02) (03)	0000国際港湾開発研究センター (00048) 001123311	フィリピン	マニラ港改修計画調査	9,479 (5,929)	62. 5. 6	62. 6. 30	業務 B 2	J V	社会開発協力部 開発調査第一課
	00日本空港コンサルタンツ (00211)	中国	北京首都空港建設地区施設計画	87,599 (76,146)	63. 3. 1	63.12.10	業務 A 1	単独	社会開発協力部 開発調査第一課	
	※00パシフィックコンサルタンツ (00219)	ボリビア	エルアルト空港近代化計画調査	75,428 (52,552)	62. 6. 30	63. 2. 28	業務 B 2	単独	社会開発協力部 開発調査第一課	
	0000開発協力サービス・センター (00451)	中国	北京首都空港建設地区施設計画	490 (490)	62. 8. 25	62. 9. 9	業務 B 3	単独	社会開発協力部 開発調査第一課	
建設 橋梁	(02) (04)	0000平エンジニアリング (00042)	フィリピン	地方道路橋梁建設計画基本設計 調査フェーズ1	17,019 (13,188)	62.11.21	63. 1. 14	業務 A 1	単独	無償資金協力計画調査部 基本設計調査第二課
	00長大 (00134) ※00パシフィックコンサルタンツ	中国	上海市黄浦江集橋計画調査	30,683 (22,636)	62. 5. 12	62. 7. 31	業務 B 2	J V	社会開発協力部 開発調査第一課	
	日本工務局 (00215) 007メック	フィリピン	特設道路主要橋梁改修計画	51,935 (49,839)	62.11.20	63. 3. 31	業務 A 1	J V	社会開発協力部 開発調査第一課	
建設 道路	(02) (05)	0000平エンジニアリング (00042) 日本コネクト	中国	上海 南京間高速道路建設計画	45,382 (31,802)	62. 6. 27	63. 1. 9	業務 B 2	J V	社会開発協力部 開発調査第一課
	0000平エンジニアリング (00042) 大日本コンサルタント社	フィリピン	地方道路橋梁設計画	56,612 (41,447)	62.11.24	63. 3. 31	業務 A 1	J V	社会開発協力部 開発調査第一課	
	0000平エンジニアリング (00042) 日本工務局	タイ	中央タイ道路橋梁設計画調査	149,430 (119,708)	62. 8. 19	63. 3. 25	業務 A 1	J V	社会開発協力部 開発調査第一課	
	セントラルコンサルタンツ社 (00105) 0000建設調査	ボリビア	サンボルハートリニグ道路改良 調査(コンタクトミッション)	10,411 (3,351)	62. 7. 7	62. 7. 31	業務 B 2	J V	社会開発協力部 開発調査第一課	

(第8表つづき)

(単位:金額=千円)

分野 (上段:大分類) (下段:小分類)	コンサルタント名	国名	件名	契約金額 (技術料)	契約期間		契約方式	単独 共同	担当部 詳細名
					自年月日	至年月日			
建設 道路	セントラルコンサルタント00 (00105) 0000000000	ボリビア	サンボルハートリニダ道路改良 調査(フェーズII)	180,982 (103,248)	62.9.4	63.3.31	業務 B3	J V	社会開発協力部 開発調査第一課
	大日本コンサルタント00 (00110) 0000000000	フィリピン	日比衣好道路(サンタリタ・ウ ンチャゴ間)道路改善計画	33,093 (20,687)	62.4.10	62.9.22	業務 B2	J V	社会開発協力部 開発調査第一課
	日本技術開発部 (00170) 0000000000	ケニア	ナイロビバイパス建設計画調査	55,170 (35,441)	62.7.3	63.2.29	業務 B2	J V	社会開発協力部 開発調査第一課
	日本工務部 (00215) 0000000000	ネパール	シズリ道路建設計画	200,032 (170,691)	62.6.3	63.3.30	業務 B2	J V	社会開発協力部 開発調査第一課
	日本工務部 (00215) セントラルコンサルタント00	タイ	新クルンテープ橋及びトンブリ 道路延伸計画	7,603 (3,716)	62.5.19	62.6.30	業務 B3	J V	社会開発協力部 開発調査第一課
	※000パシフィックコンサルタンツ (00219)	インドネシア	ジャカルタ首都圏幹線道路橋接 補修計画	14,703 (5,150)	62.7.13	62.9.15	業務 B2	単独	社会開発協力部 開発調査第一課
	※000パシフィックコンサルタンツ (00219)	パキスタン	辺境地域社会基盤整備計画	1,512 (1,512)	62.7.1	62.7.31	役務 A1	単独	無償資金協力計画調査部 基本設計調査第一課
	八千代エンジニアリング00 (00255)	パナマ	パナマ市南側回廊開発計画調査	83,025 (50,176)	62.6.26	63.2.29	業務 B2	単独	社会開発協力部 開発調査第一課
建設 鉄道	0000000000 0000000000	ボリビア	サンボルハートリニダ道路改良 調査(フェーズII)	728 (728)	62.6.22	62.7.17	役務 B3	単独	社会開発協力部 開発調査第一課
	0000000000 0000000000	インド	デリー・カンブール間幹線鉄道 改良計画	143,719 (113,667)	62.6.19	63.1.14	業務 B2	J V	社会開発協力部 開発調査第一課
	0000000000 0000000000	インド	鉄道車両工場近代化計画	94,728 (73,727)	62.6.16	63.1.14	業務 B2	J V	社会開発協力部 開発調査第一課
	0000000000 0000000000	モロッコ	カサブランカ新高架交通シス テム建設計画	10,050 (3,749)	62.4.16	62.6.15	業務 B2	J V	社会開発協力部 開発調査第一課
建設 地質	0000000000 0000000000	ザイール	キンパンセケ鉄道新線建設計画 調査	84,096 (51,350)	62.6.22	63.1.14	業務 B2	J V	社会開発協力部 開発調査第一課
	日本工務部 (00215) 0000000000	バブア・ニューギニア	橋道建設計画(ベレイナ・ マララウ間)	177,308 (118,716)	62.10.26	63.3.29	業務 A1	J V	社会開発協力部 開発調査第一課
建設 土木	0000000000 0000000000	エジプト	ギザ州西オムラニア、西ムニラ 地区上下水道整備計画調査	5,883 (5,883)	63.1.18	63.3.1	役務 A1	単独	無償資金協力計画調査部 基本設計調査第一課
	0000000000 0000000000	スーダン	首都圏(オムドルマン地区)給 水計画調査	2,867 (2,867)	62.11.5	63.1.31	役務 A1	単独	無償資金協力計画調査部 基本設計調査第一課
	0000000000 0000000000	ネパール	地方都市土木水道整備計画調査	9,628 (9,165)	62.11.19	63.2.5	役務 A1	単独	無償資金協力計画調査部 基本設計調査第一課
	0000000000 0000000000	ボリビア	エル・アルト市地下未開発計画 基本設計調査	44,466 (34,468)	63.3.19	63.8.22	業務 A1	単独	無償資金協力計画調査部 基本設計調査第一課
	0000000000 0000000000	中国	中国自來水不斉地下未開発計画 調査	2,808 (2,808)	62.8.10	63.3.31	役務 A1	単独	社会開発協力部 開発調査第二課
	0000000000 0000000000	ナイジェリア	北部地下未開発計画	86,840 (60,740)	63.3.31	63.9.26	業務 A1	J V	社会開発協力部 開発調査第二課

(第8表つづき)

(単位: 金額 = 千円)

分野 (上段: 大分類) (下段: 小分類)	コンサルタント名	国名	件名	契約金額 (千円)	契約期間		契約方式	単独 共同	担当部署名
					自年月日	迄年月日			
	00三拓コンサルタンツ								
	000777	ザイール	バ・ザイール州地下水開発計画 基本設計調査	34,823 (21,565)	62.12.10	63. 3.30	業務 A 1	単独	無償資金協力計画調査部 基本設計調査第一課
	000771	ホンデュラス	コマヤグア県地下水開発計画 調査	4,544 (4,544)	62.10.23	62.11.26	業務 A 1	単独	社会開発協力部 開発調査第二課
	000833	ジンバブエ	地方給水施設整備計画基本設計 調査	30,192 (16,769)	63. 1.26	63. 5.31	業務 B 3	単独	無償資金協力計画調査部 基本設計調査第一課
	000171	ナイジェリア	北部地下水開発計画	4,216 (4,216)	63. 1.21	63. 2.25	業務 A 1	単独	社会開発協力部 開発調査第二課
	000171	ナイジェリア	北部地下水開発計画	3,849 (3,668)	62.10.28	62.11.25	業務 A 1	単独	社会開発協力部 開発調査第二課
	000183	セネガル	地方水道整備計画(第五次)	17,643 (11,228)	62.12. 4	63. 2.20	業務 A 1	単独	無償資金協力計画調査部 基本設計調査第一課
	000195	スーダン	首都圏給水計画基本設計調査	22,211 (16,401)	63. 3.12	63. 6.30	業務 A 1	単独	無償資金協力計画調査部 基本設計調査第一課
	000213	フィリピン	パナイ島地下水開発計画	70,800 (58,468)	63. 3.18	63.11.30	業務 A 1	単独	社会開発協力部 開発調査第二課
	000213	ペルー	チョシカ市上下水道改善計画 フォローアップ調査	10,451 (6,772)	62. 9. 1	62.11.30	業務 B 3	単独	無償資金協力計画調査部 業務第二課
	000219	ネパール	地方都市水道整備計画基本設計 調査	46,057 (35,116)	63. 3.17	63. 9.19	業務 A 1	単独	無償資金協力計画調査部 基本設計調査第一課
	000219	ケニア	クベタ・ルミ給水計画基本設計 調査	28,021 (18,258)	62. 8.28	63. 1. 5	業務 A 1	単独	無償資金協力計画調査部 基本設計調査第一課
	000219	ザンビア	南部州地下水開発計画(フェーズ II)基本設計調査	20,285 (12,346)	63. 3. 8	63. 7.30	業務 A 1	単独	無償資金協力計画調査部 基本設計調査第一課
	000255	フィリピン	パナイ島地下水開発計画	3,836 (3,836)	62.11.24	62.12.24	業務 A 1	単独	社会開発協力部 開発調査第二課
	000255	ジョルダン	エルジャファル水系地下水開発 計画	3,141 (3,141)	63. 2.10	63. 3.12	業務 A 1	単独	社会開発協力部 開発調査第二課
	000461	中国	中国魯豫水系地下水開発計画 調査	630 (630)	62. 8.10	62. 8.29	業務 B 3	単独	社会開発協力部 開発調査第二課
建設 下水道	000158	エジプト	シアルキア州下水道整備計画	52,169 (35,298)	62. 7.15	62.10.16	業務 A 1	J V	社会開発協力部 開発調査第二課
	000158	エジプト	シアルキア州下水道整備計画	60,085 (60,614)	62.10.26	63. 3.29	業務 B 2	J V	社会開発協力部 開発調査第二課
	000213	ハンガリー	下水道整備計画基本設計調査	31,985 (27,155)	62. 9. 2	62.12.15	業務 A 1	単独	無償資金協力計画調査部 基本設計調査第一課
建設 その他	000833	ナイジェリア	ギニア・ウォーム対策飲料水理 想計画基本設計調査	22,710 (14,428)	63. 2.25	63. 7.10	業務 A 1	単独	無償資金協力計画調査部 基本設計調査第一課
	000199	モロッコ	ウジダ州地下水農村開発計画 基本設計調査	25,317 (15,768)	62. 4.17	62. 8.15	業務 A 1	単独	無償資金協力計画調査部 基本設計調査第一課
調査 一般調査	000461	モロッコ	国土基本図作成調査	925 (925)	62.12. 9	63. 1. 5	業務 B 3	単独	社会開発協力部 開発調査第一課
	000462	インドネシア	プロジェクト形成基礎調査	1,985 (1,983)	63. 2.10	63. 5.10	業務 B 3	単独	企画部 地域課
調査 航空調査	000699	フィリピン	マニラ都市基本図作成調査	68,811 (51,255)	62. 7.27	63. 3.30	業務 B 2	単独	社会開発協力部 開発調査第一課
	000699	タイ	バンコク首都圏地形図作成 事業	425,244 (400,101)	62. 8.11	63. 3.27	業務 B 2	J V	社会開発協力部 開発調査第一課
	000699	チェンジア	地形図作成事業調査	50,690 (49,465)	62. 8.11	63. 2.19	業務 B 2	単独	社会開発協力部 開発調査第一課
	000699	ケニア	モンバサ南部地区国土基本図作 成事業	182,810 (107,226)	62.10.10	63. 5.28	業務 A 1	J V	社会開発協力部 開発調査第一課

(第8表つづき)

(単位:金額=千円)

分野 (上段:大分類) (下段:小分類)	コンサルタント名	国名	件名	契約金額 (千円)	契約期間		契約方式	単独 共同	担当部署名
					起算年月日	終了年月日			
	00バスコインターナショナル								
	000777	中国	甘肅省開元地区牧畜業開発計画	5,633 (5,633)	62.10.19	63.3.11	業務 A1	単独	農林水産計画調査部 農林水産技術課
	000777	コジュール	ウナ・クワンザ農水利用総合計 画	40,054 (24,217)	63.3.16	63.7.15	業務 A1	単独	農林水産計画調査部 農林水産技術課
	003411 *00バスコインターナショナル 00100000	マレーシア	クランバレイ地域都市交通施設 計画調査	180,458 (139,779)	62.10.9	63.3.31	業務 A1	J・V	社会開発協力部 開発調査第一課
	003700	フィリピン	トリニダッド高地農村総合開発 計画	31,659 (26,787)	62.7.11	62.12.14	業務 A1	単独	農林水産計画調査部 農林水産技術課
	003940	フィリピン	西サマール農村総合開発計画	39,000 (36,000)	63.2.24	63.7.15	業務 A1	単独	農林水産計画調査部 農林水産技術課
	003940	コスタ・リカ	リモン地区農業総合開発計画	38,727 (30,178)	62.8.4	63.3.25	業務 B2	単独	農林水産計画調査部 農林水産技術課
	004610 004611	モロッコ	国土基本図作成調査	1,850 (1,850)	63.2.8	63.3.28	業務 B3	単独	社会開発協力部 開発調査第一課
	004611	セネガル	西部地域地形図作成調査	925 (925)	63.2.10	63.3.5	業務 B3	単独	社会開発協力部 開発調査第一課
	004620	インドネシア	チカンバック・サレボン有村高 速道路建設計画	1,394 (1,314)	63.3.12	63.4.10	業務 B3	単独	社会開発協力部 開発調査第一課
	004620	モロッコ	国土基本図作成調査	2,208 (2,208)	62.12.9	63.1.11	業務 B3	単独	社会開発協力部 開発調査第一課
	004620	モロッコ	国土基本図作成調査	5,487 (5,487)	63.2.11	63.3.31	業務 B2	単独	社会開発協力部 開発調査第一課
	004620	セネガル	西部地域地形図作成調査	2,208 (2,208)	63.2.8	63.3.8	業務 B2	単独	社会開発協力部 開発調査第一課
海洋調査	003024	インドネシア	カリマンタンスラウエシ海底 ケーブル建設計画調査	186,607 (140,821)	63.3.25	63.10.15	業務 A1	単独	社会開発協力部 開発調査第一課
地質調査 ボーリング	002070 000583	ボリビア	ラパス市、アルト地区地下 水調査計画	34,418 (24,570)	62.6.16	63.1.18	業務 B2	単独	社会開発協力部 開発調査第一課
	001280	ベナン	地下水調査計画基本設計調査 (フェーズII)	19,057 (11,566)	62.9.4	62.12.15	業務 B3	単独	無償資金協力計画調査部 基本設計調査第一課
	002150 00100000	中国	天津市地下水調査計画	41,941 (32,688)	62.6.12	62.12.15	業務 B2	J・V	社会開発協力部 開発調査第二課
	002150	ネパール	テライ地下水調査計画基本設計 調査(フェーズII)	100,252 (66,852)	62.12.10	63.6.15	業務 B2	単独	無償資金協力計画調査部 基本設計調査第一課
	002270	バブア・ニューギニア	候断道路建設計画(ペレイナ・ マララウ)	1,877 (1,877)	62.4.4	62.4.29	業務 A1	単独	社会開発協力部 開発調査第一課
	003570	中国	工場(鄭州ボーリング)近代化 計画調査	3,883 (3,883)	62.8.13	62.9.7	業務 A1	単独	鉱工業計画調査部 工業調査課
	003570	中国	工場(鄭州ボーリング)近代化 計画調査	31,679 (28,687)	62.10.15	63.3.31	業務 B2	単独	鉱工業計画調査部 工業調査課
	004611	中国	工場(鄭州ボーリング)近代化 計画調査	700 (700)	62.8.12	62.9.2	業務 B3	単独	鉱工業計画調査部 工業調査課
地質調査 その他	001900 003553	マラウイ	マラウイ共和国北カウینگ地 区地下水調査計画	28,626 (16,522)	62.7.3	62.10.31	業務 A1	単独	無償資金協力計画調査部 基本設計調査第一課
	003553	ブラジル	自給農業開発協力事業基本設計 試験的作業	15,412 (9,366)	63.3.24	63.5.31	業務 A1	単独	農業開発協力部 農業技術課
建築 及び機械設計	000520 001009 001670	インドネシア	インドネシア貿易研修センター 設立計画	26,926 (20,695)	62.6.11	62.11.16	業務 A1	単独	無償資金協力計画調査部 基本設計調査第二課
	001009	スリ・ランカ	スリランカ自動車整備工課セン ター-設計計画	17,919 (12,100)	62.6.24	62.11.10	業務 A1	単独	無償資金協力計画調査部 基本設計調査第二課
	001670	マレーシア	マラヤ全日本語検定委員会計 画基本設計調査	18,850 (14,513)	63.1.22	63.4.28	業務 B3	単独	無償資金協力計画調査部 基本設計調査第二課

(第8表つづき)

(単位:金額=千円)

分野 (上段:大分類) (下段:小分類)	コンサルダント名	国名	件名	契約金額 (千円)	契約期間		契約方式	単独 共同	担当部課名
					起年月日	迄年月日			
建築 教育・訓練施設	0011建設計 (00167)	フィリピン	人畜リセナタープログラム員補充計画	13,102 (9,919)	62.11.5	63.2.29	業務 D2	単独	無償資金協力計画調査部 基本設計調査第二課
	0012中平田坂木設計事務所 (00241)	フィリピン	理容科教育訓練センター建設計 画 基本設計調査	21,910 (16,028)	62.7.13	62.11.30	業務 A1	単独	無償資金協力計画調査部 基本設計調査第二課
	0013毛利建築設計事務所 (00253)	モルディブ	マレ初等教育学校建設計画基本 設計調査(フェーズII)	11,888 (10,441)	62.7.10	62.8.10	業務 B2	単独	無償資金協力計画調査部 基本設計調査第二課
	ユニコインターナショナル社 (00258)	パキスタン	クズダール大学教育機材整備計 画基本設計調査	20,265 (14,732)	62.4.6	62.8.31	業務 D2	単独	無償資金協力計画調査部 基本設計調査第二課
	0014横河建設設計事務所 (00259)	ホンデュラス	国立教育実践研究所建設計画基 本設計調査	30,004 (19,719)	62.5.19	62.10.31	業務 A1	単独	無償資金協力計画調査部 基本設計調査第二課
	0015全国興設計 (00382)	中国	ホータン市児童福祉教育センタ ー建設計画基本設計調査	35,181 (28,873)	62.11.28	63.3.30	業務 A1	単独	無償資金協力計画調査部 基本設計調査第二課
建築 文化施設	0011建設計 (00167)	タイ	アユタヤ歴史資料館建設計画基 本設計調査	16,823 (12,241)	62.4.3	62.9.30	業務 A1	単独	無償資金協力計画調査部 基本設計調査第二課
建築 研究・試験施設	0016石本建築事務所 (00008)	中央アフリカ	道路建設機械修理センター建設 計画	36,699 (18,327)	62.7.25	62.12.25	業務 A1	単独	無償資金協力計画調査部 基本設計調査第二課
	0017久米建築事務所 (00052)	フィリピン	土壤研究センター設計計画	32,540 (26,952)	63.3.31	63.7.30	業務 A1	単独	無償資金協力計画調査部 基本設計調査第一課
	0018久米建築事務所 (00052)	スリ・ランカ	国立医学研究所施設計画基本設 計調査	29,839 (22,272)	62.8.8	62.11.30	業務 A1	単独	無償資金協力計画調査部 基本設計調査第一課
	0019千代田化工建設社 (00130)	チリ	中南米農業協力プロジェクト・ ファインディング調査	3,037 (2,423)	62.4.3	62.5.8	業務 B3	単独	無償資金協力計画調査部 農林水産技術課
	0020山下設計 (00254)	メキシコ	地震防災センター設計計画	36,826 (36,826)	63.3.1	63.7.30	業務 A1	単独	無償資金協力計画調査部 基本設計調査第二課
	0021横河建設設計事務所 (00259)	フィリピン	細地産酒技術センター建設計画 基本設計調査	16,652 (12,719)	63.1.14	63.5.15	業務 A1	単独	無償資金協力計画調査部 基本設計調査第一課
0022創設社 (00402)	バブア・ニューギニア	国立森林研究所設計計画基本設 計調査	31,178 (20,302)	62.7.13	62.11.30	業務 A1	単独	無償資金協力計画調査部 基本設計調査第一課	
建築 医療・福祉施設	0023作設計 (00002)	エジプト	薬品貯蔵施設センター建設計画 基本設計調査	31,444 (22,932)	63.3.23	63.8.25	業務 A1	単独	無償資金協力計画調査部 基本設計調査第一課
	0024毛利建築設計事務所 (00253)	バブア・ニューギニア	ボートモレスビー総合施設改修 計画事前調査	4,788 (4,788)	63.2.17	63.3.30	業務 A1	単独	無償資金協力計画調査部 基本設計調査第一課
	0025横河建設設計事務所 (00311)	フィリピン	熱帯医学研究所附属研修施設建 設計画	15,049 (11,683)	62.5.15	62.9.21	業務 A1	単独	無償資金協力計画調査部 基本設計調査第一課
	0026建設計画研究所 (00348)	ニジェール	ニアメ中央産産改修計画	7,097 (7,097)	63.1.29	63.3.18	業務 A1	単独	無償資金協力計画調査部 基本設計調査第一課
建築 生産・流通施設	0027横設計 (00002)	ネパール	公共輸送力増強計画基本設計調 査	19,215 (13,890)	63.3.26	63.8.2	業務 A1	単独	無償資金協力計画調査部 基本設計調査第二課
	0028大建設計 (00109)	ザンビア	穀物倉庫建設計画基本設計調査	19,505 (11,252)	62.9.11	62.12.21	業務 B3	単独	無償資金協力計画調査部 基本設計調査第一課
	0029日本総合建築事務所 (00208)	マラウイ	農業用多目的倉庫建設計画	25,305 (13,659)	63.2.23	63.8.20	業務 A1	単独	無償資金協力計画調査部 基本設計調査第一課
	0030日本工務社 (00215)	タンザニア	農産物流通改修計画基本設計調 査	32,850 (20,819)	63.3.25	63.7.19	業務 A1	単独	無償資金協力計画調査部 基本設計調査第一課
建築 その他	0011建設計 (00167) 0012中平田坂木設計事務所 (00241) 0013毛利建築設計事務所 (00253) 0014横河建設設計事務所 (00259)	区分不能(世界)	無償資金協力基礎調査(現地調 査実態調査)	11,377 (10,285)	62.10.25	63.3.2	業務 B3	J V	無償資金協力計画調査部 無償資金協力計画課
	0015全国興設計 (00382)	区分不能(アジア)	無償資金協力案件の事業計画草 案に係る基礎調査(P1 a s e II)	23,915 (20,804)	62.11.30	63.3.31	業務 B3	単独	無償資金協力計画調査部 無償資金協力計画課
	0016石本建築事務所 (00008)	インドネシア	土木道新生物研究センター建 設計画事前調査	3,298 (3,298)	63.2.19	63.3.30	業務 A1	単独	無償資金協力計画調査部 基本設計調査第一課
運輸・交通 運輸・交通一般	0031オリエンタルコンサルタンツ (00027)	インド	ニューデリー近代化計画調査	2,205 (2,205)	63.3.28	63.5.10	業務 A1	単独	社会開発協力部 開発調査第一課
	0032オリエンタルコンサルタンツ (00027)	インドネシア	チリパベック〜レボロン有軌高 速道路建設計画	2,503 (2,374)	63.3.15	63.4.13	業務 A1	単独	社会開発協力部 開発調査第一課
	0033オリエンタルコンサルタンツ (00027)	フィリピン	インフロンク・リアル橋南側地 交施設整備計画調査	2,645 (2,490)	63.1.10	63.2.12	業務 B3	単独	社会開発協力部 開発調査第一課

(第8表つづき)

(単位:金額=千円)

分野 (上段:大分類) (下段:小分類)	コンサルタント名	国名	件名	契約金額 (円換算)	発 起 日 年 月 日	期 間 至 年 月 日	契 約 方 式	単 独 担 当	担 当 部 課 名
運輸・交通 運輸・交通一般	006 001 国際開発センター (000179)	インドネシア	ジャボタベック開発倉庫選定システム改良計画調査	1,430 (1,430)	63. 1. 6	63. 2. 20	業務 A 1	単独	社会開発協力部 開発調査第一課
	セントラルコンサルタンツ001 (00105) 001大	インドネシア	ウヅェンバンダン地域道路修繕整備計画調査	44,010 (43,263)	62.11.28	63. 3. 30	業務 A 1	J V	社会開発協力部 開発調査第一課
	001長大 (00134) *和パシフィックコンサルタンツ	中国	上海市黄浦江架橋計画調査	37,803 (31,180)	62. 8. 11	63. 3. 25	業務 B 2	J V	社会開発協力部 開発調査第一課
	日本技術開発001 (00190)	タイ	バンコク首都圏中・長期道路交通計画調査	2,710 (2,710)	63. 3. 22	63. 5. 10	業務 A 1	単独	社会開発協力部 開発調査第一課
	日本工務001 (00215) セントラルコンサルタンツ001	インドネシア	島しょ間交通需要予測調査	118,816 (86,413)	62. 6. 24	63. 3. 31	業務 B 2	J V	社会開発協力部 開発調査第一課
	*和パシフィックコンサルタンツ (00219) 001 *和パシフィックコンサルタンツ 001 *和パシフィックコンサルタンツ 001	パキスタン	全国総合交通計画調査	204,417 (163,895)	62. 7. 7	63. 3. 31	業務 B 2	J V	社会開発協力部 開発調査第一課
	*和パシフィックコンサルタンツ (00219) *和パシフィックコンサルタンツ 001	イラク	バグダード都市開発調査	199,450 (85,355)	62.10. 1	63. 3. 31	業務 B 2	J V	社会開発協力部 開発調査第一課
	*和パシフィックコンサルタンツ (00219) *和パシフィックコンサルタンツ 001	イエメン	サナア都市交通計画調査	102,878 (73,361)	62.10. 7	63. 3. 31	業務 A 1	J V	社会開発協力部 開発調査第一課
	八千代エンジニアリング001 (00255)	エジプト	カイロ大都市圏都市交通計画調査	128,922 (96,876)	62. 7. 10	63. 3. 25	業務 A 1	J V	社会開発協力部 開発調査第一課
	*三菱総合研究所								
	八千代エンジニアリング001 (00255)	パラグアイ	アスンシオン首都圏都市交通施設整備計画	101,685 (71,543)	62. 9. 26	63. 3. 22	業務 B 3	単独	社会開発協力部 開発調査第一課
	001アルメック (00303) *和パシフィックコンサルタンツ	シンガポール	都市交通改善計画	124,410 (75,266)	63. 3. 8	63.10.31	業務 B 2	J V	社会開発協力部 開発調査第一課
	001アルメック (00303) *和パシフィックコンサルタンツ	シンガポール	都市交通改善計画	71,670 (48,731)	62. 8. 25	63. 1. 30	業務 A 1	J V	社会開発協力部 開発調査第一課
	*和パシフィックコンサルタンツ・イ (00341)	マレーシア	ペナン市都市交通コンピュータ制御システム整備計画	808 (808)	63. 1. 7	63. 1. 15	業務 B 2	単独	社会開発協力部 開発調査第一課
*和パシフィックコンサルタンツ・イ (00341) セントラルコンサルタンツ001	マレーシア	ペナン市都市交通コンピュータ制御システム整備計画	48,743 (31,215)	62. 7. 4	63. 1. 20	業務 B 2	J V	社会開発協力部 開発調査第一課	
001国際協力サービス・センター (00461)	中国	広州市総合都市交通計画調査	665 (665)	62. 6. 11	62. 7. 3	業務 B 3	単独	社会開発協力部 開発調査第一課	
001日本航空宇宙工業会 (00087)	インドネシア	島しょ間交通需要予測調査	24,894 (24,145)	62. 7. 1	63. 3. 31	業務 B 2	単独	社会開発協力部 開発調査第一課	
運輸・交通 陸運	006 003 *和パシフィックコンサルタンツ (00219)	タイ	タイ(国)地方トラックターミナル整備計画調査	99,632 (81,191)	62. 6. 30	63. 3. 31	業務 B 2	単独	社会開発協力部 開発調査第一課
通信・放送 電報・電話	007 002 国際海外通信・放送コンサル協力 (00033)	アルゼンチン	メンドーサ州電気通信・放送網整備計画調査	40,316 (30,094)	62. 6. 19	62.11.13	業務 B 2	単独	社会開発協力部 開発調査第一課
	日本通信協力001 (00192)	インドネシア	カリマンタンスラウエシ南東ケーブル建設計画調査	92,233 (74,478)	62. 8. 5	63. 3. 31	業務 A 1	単独	社会開発協力部 開発調査第二課
	日本通信協力001 (00192)	インドネシア	スマトラ島南端幹線送電線整備計画調査	115,220 (74,369)	62. 6. 24	63. 3. 28	業務 B 2	単独	社会開発協力部 開発調査第二課

(第8表つづき)

(単位：金額＝千円)

分野 (上段：大分類) (下段：小分類)	コンサルタント名	国名	件名	契約金額 (技術費)	契約期間 自年月日	契約期間 至年月日	契約方式	単独 共同	担当部署名
通信・放送 電信・電話	(07) (02) ネエズ・ティ・ティ・インターナ (00519)	インドネシア	降雨加入者マイクロ波回線設計 調査	117,308 (117,308)	63. 3. 7	64. 1. 30	業務 A 1	単独	社会開発協力部 開発調査第二課
通信・放送 ラジオ・テレビ放送	(07) (03) 全日本テレビサービス01 (00103)	ネパール	テレビジョン放送回線設計調査	71,307 (57,649)	62. 9. 1	63. 3. 30	業務 B 2	単独	社会開発協力部 開発調査第二課
	全日本テレビサービス06 (00103)	ネパール	テレビジョン放送回線設計調査	28,113 (20,214)	62. 6. 17	62. 9. 10	業務 A 1	単独	社会開発協力部 開発調査第二課
	全日本テレビサービス01 (00103)	ネパール	中波ラジオ放送回線整備設計 (フェーズII)	49,714 (37,043)	63. 3. 1	63. 8. 31	業務 B 3	単独	無償資金協力計画調査部 基本設計調査第二課
	全日本テレビサービス01 (00103)	スウェーデン	地方ラジオ放送回線整備設計 (フェーズII)	41,110 (25,485)	62. 11. 16	63. 3. 30	業務 B 3	単独	無償資金協力計画調査部 基本設計調査第二課
	国際技術協力研究所 (00129)	区分不詳(アジア)	経済技術協力計画調査セクター 別冊第1(放送セクター)	4,195 (4,195)	63. 1. 17	63. 3. 13	業務 B 3	単独	企画部 企画課
通信・放送 その他	(07) (05) 財団法人 保安電子通信技術協会 (00549)	タイ	市民救急センター通信近代化計 画基本設計調査	36,412 (26,860)	63. 1. 22	63. 5. 31	業務 B 3	単独	無償資金協力計画調査部 基本設計調査第二課
農業 農業一般	(08) (01) 010海外農業開発協会 (00036)	中国	中華人民共和国 農業開発協力 基礎調査	6,692 (6,692)	62. 6. 29	62. 8. 20	業務 A 1	単独	農林水産計画調査部 農林水産技術課
	010海外農業開発協会 (00036)	タイ	技術技術協力合同詳細調査(事 前調査)	11,100 (11,100)	62. 12. 1	63. 3. 18	業務 A 1	単独	企画部 企画課
	010海外農業開発協会 (00036)	タイ	農業開発協力基礎2次調査	4,221 (4,221)	62. 11. 22	62. 12. 30	業務 A 1	単独	農林水産計画調査部 農林水産技術課
	010海外農業開発協会 (00036)	コスタリカ	コスタリカ農業開発協力調査	5,529 (5,529)	63. 3. 30	63. 5. 20	業務 A 1	単独	農林水産計画調査部 農林水産技術課
	海外貨物検査01 (00040)	インドネシア	主要食用作物生産振興計画	26,618 (20,211)	62. 10. 15	63. 1. 11	業務 B 1	単独	農林水産計画調査部 農林水産技術課
	海外貨物検査01 (00040)	インドネシア	主要食用作物生産振興計画	45,840 (32,619)	62. 6. 29	62. 10. 12	業務 A 1	単独	農林水産計画調査部 農林水産技術課
	010建設金融コンサルタント (00051) 01000000	ニジェール	ウアラム農村復興計画	57,480 (36,736)	63. 3. 19	63. 6. 30	業務 A 1	J V	農林水産計画調査部 農林水産技術課
	01000000 農林業協力協会 (00071)	パラグアイ	農業機械開発基礎調査	5,325 (5,325)	62. 9. 11	62. 10. 16	業務 A 1	単独	農林水産計画調査部 農林水産技術課
	01000000 農林業協力協会 (00071)	ミクロネシア	香茅村(胡申)作物良田開発協 力基礎2次調査	4,693 (4,693)	62. 11. 6	62. 12. 10	業務 A 1	単独	農林水産計画調査部 農林水産技術課
	01000000 農林業開発センター (00129)	区分不詳(世界)	農林水産分野開発調査案件にお ける技術提供の標準化	10,724 (10,724)	62. 10. 1	63. 3. 28	業務 A 1	単独	農林水産計画調査部 農林水産技術課
	010三協コンサルタント (00083) 215000000	バングラデシュ	ラジシャヒ かんがい・排水 計画	202,549 (165,619)	62. 7. 7	63. 3. 25	業務 A 1	J V	農林水産計画調査部 農林水産技術課
	010三協コンサルタント (00083)	パキスタン	ナシラバード農業開発(パイロ ット)計画基本設計調査	42,815 (32,319)	62. 9. 1	63. 1. 20	業務 A 1	単独	無償資金協力計画調査部 基本設計調査第一課
	010三協コンサルタント (00083) 400000000 215000000	フィリピン	西サマル農村総合開発計画	138,455 (115,403)	62. 7. 7	62. 12. 25	業務 B 2	J V	農林水産計画調査部 農林水産技術課
	010三協コンサルタント (00083)	タイ	チャンタブリ川流域農業水利開 発計画	52,358 (38,712)	63. 3. 28	63. 6. 24	業務 A 1	単独	農林水産計画調査部 農林水産技術課
	010三協コンサルタント (00083) 410000000	エジプト	北シナイ農村総合開発計画	40,180 (28,523)	63. 3. 30	63. 5. 31	業務 A 1	J V	農林水産計画調査部 農林水産技術課
010三協コンサルタント (00083)	象牙海岸	農業機械化訓練センター計画基 本設計調査	34,061 (20,106)	63. 2. 4	63. 5. 31	業務 A 1	単独	無償資金協力計画調査部 基本設計調査第一課	
010三協コンサルタント (00083)	ボリビア	家畜改良計画	12,245 (8,163)	63. 1. 21	63. 4. 20	業務 A 1	単独	農業開発協力部 農業開発課	
010三協コンサルタント (00114) 010000000	中国	湖北省北部農業水利開発計画	152,837 (119,875)	62. 7. 6	63. 3. 29	業務 A 1	J V	農林水産計画調査部 農林水産技術課	

(第8表つづき)

(単位:金額=千円)

分野 (上段:大分類) (下段:小分類)	コンサルタント名	国名	任 名	契約金額 (千円)	契約期間		契約 方式	単独 共同	担 当 部 課 名
					自年月日	至年月日			
農業 農業一般	太陽コンサルタンツ㈱ (00114) ㈱三洋コンサルタンツ	タイ	東部タイ農地保全総合計画	47,437 (34,436)	62. 9.18	62.12. 8	業務 A1	J V	農林水産計画調査部 農林水産技術課
	太陽コンサルタンツ㈱ (00114) ㈱三洋コンサルタンツ	タイ	東部タイ農地保全総合計画	109,557 (76,787)	62.12.17	63. 3.31	業務 B3	J V	農林水産計画調査部 農林水産技術課
	太陽コンサルタンツ㈱ (00114) ㈱中央開発インターナショナル 日経5468 北東アジア総合コンサルタント㈱	セネガル	農業実証	177,841 (118,521)	62. 6. 4	63. 6. 1	業務 B2	J V	農林水産計画調査部 農林水産技術課
	太陽コンサルタンツ㈱ (00114) DRC5439	ザンビア	農業実証調査	62,697 (44,202)	63. 2.23	63. 6.25	業務 A1	J V	農林水産計画調査部 農林水産技術課
	㈱中央開発インターナショナル (00128) ㈱三洋コンサルタンツ 北東アジア総合コンサルタント㈱	スリ・ランカ	ガンパハ農山村総合開発計画	8,008 (748)	62. 6.13	62. 9.30	業務 B2	J V	農林水産計画調査部 農林水産技術課
	内外エンジニアリング㈱ (00161)	ボリビア	コチャパンバ州野菜種子地帯計 画基本設計調査	40,533 (26,438)	62. 5.18	62. 9.30	業務 A1	単独	無償資金協力計画調査部 基本設計調査第一課
	日本技術開発㈱ (00190) ㈱三洋コンサルタンツ	ニジェール	ウナ・クワンザ農業水利総合計 画	14,553 (8,162)	63. 3.14	63. 5.13	業務 A1	J V	農林水産計画調査部 農林水産技術課
	日本技術㈱ (00199) 日本5458	フィリピン	トリニダード高地農村総合開発 計画	125,159 (99,416)	62. 7.15	63. 3.25	業務 A1	J V	農林水産計画調査部 農林水産技術課
	日本工務㈱ (00215) ㈱日本農業土木コンサルタンツ	インドネシア	ネガラ西かんがい開発計画	162,787 (128,705)	63. 3. 9	63.11.30	業務 A1	J V	農林水産計画調査部 農林水産技術課
	日本工務㈱ (00215) 日本5468	スリ・ランカ	モラガハカンダ農業開発計画	65,770 (48,641)	63. 1.27	63. 5.30	業務 A1	J V	農林水産計画調査部 農林水産技術課
	*㈱パシフィックコンサルタンツ (00219)	中国	北京流域研究センター計画	11,855 (9,304)	63. 3.29	63. 6.30	業務 A1	単独	農業開発協力部 農業開発課
	*㈱パシフィックコンサルタンツ (00219) 三井物産(株)0320	オマーン	ネジド地方農業開発計画	93,357 (73,510)	62. 9.14	63. 3.31	業務 A1	J V	農林水産計画調査部 農林水産技術課
	*㈱パシフィックコンサルタンツ (00219)	ウルグアイ	果樹研究協力計画	15,093 (10,795)	62. 7.31	62.10.31	業務 A1	単独	農業開発協力部 農業開発課
	北海道開発コンサルタント㈱ (00239)	ドミニカ共和国	塩類土壌改良計画	27,524 (25,136)	62. 9. 5	63. 1.25	業務 A1	単独	農業開発協力部 農業技術協力課
	㈱農林統計協会 (00335)	パラグアイ	農業統計開発基礎調査	2,516 (2,516)	62. 9.11	62.10.18	業務 A1	単独	農林水産計画調査部 農林水産技術課
	㈱全国農協総計 (00382)	インドネシア	ポストハーベスト訓練センター 設立計画事前調査	3,239 (3,239)	62.11.20	63. 1.30	業務 A1	単独	無償資金協力計画調査部 基本設計調査第一課
	㈱国際協力サービス・センター (00461)	中国	北京 蔬菜研究センター研究計 画	700 (700)	62. 4. 2	62. 4.20	業務 B3	単独	農林水産計画調査部 農林水産技術課
	㈱国際協力サービス・センター (00461)	カメルーン	バイゴム農業開発計画事前調査	672 (672)	62. 8.21	62. 9.18	業務 B3	単独	無償資金協力業務部 業務第一課
	農用地開発公社 (90042)	パラグアイ	イクブア県中部地域主要穀物増 産計画	78,568 (55,733)	62. 6.11	63. 3.20	業務 B2	単独	農林水産計画調査部 農林水産技術課
	小水工業㈱ (90054)	中国	三江平原農業総合開発計画	13,163 (13,163)	62. 5. 2	62.10.31	業務 B3	単独	農業開発協力部 農業技術協力課