

部内限定

No. 61

昭和61年度～昭和63年度
コンサルタント契約実績調書

平成2年3月

国際協力事業団
調達部

調管

89-1

部内限定

昭和61年度～昭和63年度
コンサルタント契約実績調書

JICA LIBRARY



1084083(3)

21433

平成2年3月

国際協力事業団
調達部



は　じ　め　に

この調書は、当事業団が昭和61年度～昭和63年度に開発調査等の調査業務を実施するに
当り、民間コンサルタント等と締結した契約（役務提供契約及び業務実施契約。以下これを「コ
ンサルタント契約」という。）について調達部管理課において記録した契約台帳ならびにコンサ
ルタント等契約実施月報をもとに取りまとめたものであり、業務の参考資料として活用願えれ
ば幸いである。

なお、本資料は内部資料として取りまとめたものなので取扱いには充分注意されたい。

平成2年3月

調　達　部　長

凡 例

この調書は、第1編総括と第2編契約実績明細、第3編事業部別契約実績からなり、第1編ではコンサルタント契約実績を総括的に取りまとめ、第2編では夫々個々の項目についての実績を、第3編では関係各部別の契約実績を取りまとめた。

この調書を利用するに当っては、次の事に留意されたい。

- (1) 契約実績は、契約当初（契約締結時）の契約金額・契約期間等をもとにした。
（契約実施途中でこれを変更した案件については、金額・期間の変更が著しい場合には、変更後のものをとった。）
- (2) 年度表示は、当事業団の会計年度によった。
- (3) 各表の比率表示は、少数第2位又は第3位をもって四捨五入して算出表示した。これによって計又は合計が100%にならないところがある。
- (4) コンサルタント名は略称名をもって表示したコンサルタントがあること及び本調書が、当事業団が利用したコンサルタントを把握することも目的の一つとしていることから、調査案件ごとに結成された共同企業体名を用いず、共同企業体を構成する各コンサルタント名をもって表示している。なお、ここで「コンサルタント」とは民間コンサルタントのほか公益法人、個人等のコンサルタントのすべてを総称したものである。
- (5) 選定方式別契約区分表示は次によった。
 - ① プロポーザル方式＝技術競争に基づく契約。「コンサルタント等契約事務取扱要領」(昭和54年通達(無調)第46号。以下「取扱要領」という。)の第4条に定めるところの契約方式
 - A1 ……一般のプロポーザル
 - A2 ……その他のプロポーザル(プロポーザルによったが、1業者又は1共同企業体からしかプロポーザル(技術提案書)の提出がなかった場合。
 - ② 特名随意契約方式＝「取扱要領」の第16条に定めるところの契約方式
 - B1 ……各省推せん
 - B2 ……継続調査
 - B3 ……一般の特命随意契約
- (6) 実施した契約の業種(分野)名及び技術サービス名は「コンサルタント等登録基準」(昭55通達(無調)第28号)に定めるところによったものである。(別表参照)
なお、業種区分は、昭和59年4月1日より、従前の19大分類が20大分類に改正されている。

別表

調査業務の分野による登録区分表

1. 大分類, 小分類区分

登 録 区 分		登 録 区 分		
大 分 類	小 分 類	大 分 類	小 分 類	
1. 開発計画	(1) 開発計画一般	6. 運輸・交通	(4) 研究・試験施設	
	(2) 総合・地域開発計画		(5) 医療・福祉施設	
	(3) 都市開発計画		(6) 通信・放送施設	
	(4) 経済開発計画		(7) 生産・流通施設	
	(5) その他		(8) その他	
2. 建設	(1) 河川, 砂防, 海岸	7. 通信・放送	(1) 運輸・交通一般	
	(2) 港 湾		(2) 海運・水運・船舶	
	(3) 空 港		(3) 陸 運	
	(4) 橋 梁		(4) 鉄 道 交 通	
	(5) 道 路		(5) 航 空	
	(6) 鉄 道		(6) そ の 他	
	(7) 地 質	8. 農 業	(1) 通 信 ・ 放 送 一 般	
	(8) 土 質 , 基 礎		(2) 電 信 ・ 電 話	
	(9) 上 水 道		(3) ラジオ・テレビ放送	
	(10) 下 水 道		(4) 郵 便	
	(11) 工水道・その他水道		(5) そ の 他	
	(12) ト ン ネ ル		9. 畜 産	(1) 農 業 一 般
	(13) そ の 他			(2) 養 蚕
3. 測 量	(1) 一 般 測 量	(3) 農 業 土 木		
	(2) 航 空 測 量	(4) 農 業 機 械 化		
	(3) 海 洋 測 量	(5) 農 産 品 加 工		
	(4) そ の 他	(6) そ の 他		
4. 地 質 調 査	(1) ポ ー リ ン グ	9. 畜 産	(1) 畜 産 一 般	
	(2) そ の 他		(2) 家 畜 衛 生	
5. 建 築	(1) 住 宅		(3) 畜 産 品 加 工	
	(2) 教 育 訓 練 施 設		(4) そ の 他	
	(3) 文 化 施 設			

登 録 区 分	
大 分 類	小 分 類
10. 林 業	(1) 林 業 一 般 (2) 森 林 土 木 (3) 林 産 品 加 工 (4) そ の 他
11. 水 産	(1) 漁 業 一 般 (2) 増 ・ 養 殖 (3) 水 産 品 加 工 (4) そ の 他
12. 工 業 一 般	(1) 工 業 団 地 (2) 中 小 工 業 (3) 工 業 試 験 ・ 研 究 (4) そ の 他
13. 軽 工 業	(1) 食 品 工 業 (2) 織 維 工 業 (3) 紙 ・ パ ル プ 工 業 (4) そ の 他
14. 重 工 業	(1) 機 械 工 業 (2) 鉄 鋼 業 (3) 非 鉄 金 属 工 業 (4) 金 属 加 工 (5) そ の 他
15. 化 学 工 業	(1) 石 油 化 学 (2) 化 学 肥 料 (3) 窯 業 (4) そ の 他
16. 鉱 業	(1) 鉱 業 一 般 (2) 金 属 資 源 開 発

登 録 区 分	
大 分 類	小 分 類
	(3) 折 金 属 資 源 開 発 (4) 石 炭 開 発 (5) 鉱 山 保 安 (6) そ の 他
17. エ ネ ル ギ ー	(1) エ ネ ル ギ ー 一 般 (2) 水 力 発 電 (3) 火 力 発 電 (4) 配 ・ 送 電 (5) ガ ス (6) 地 熱 (7) そ の 他
18. 保 健 ・ 医 療	(1) 保 健 ・ 医 療 一 般 (2) 人 口 ・ 家 族 計 画 (3) そ の 他
19. 環 境	(1) 大 気 (2) 水 質 (3) 廃 棄 物 処 理 (4) 水 処 理 (5) 環 境 ア セ ス メ ン ト (6) そ の 他
20. そ の 他	(1) 行 財 政 (2) 統 計 (3) 情 報 (4) 商 業 貿 易 (5) 観 光 (6) 教 育 文 化 (7) 労 働 (8) そ の 他

2. 技術サービスの種類

種 類	内 容
1. 技 術 調 査	フィージビリティ調査（F/S）のうち一部分の技術調査をいう。例えば，発電所建設計画F/Sのうち石炭火力発電所の技術的検討
2. 基 本 設 計 調 査	建物，施設の計画，立案，技術的検討等基本設計作成段階の調査
3. フィージビリティ調査	開発計画のマスタープラン策定及びその他の大分類の区分に属するプロジェクトのフィージビリティ調査
4. 実 施 設 計 調 査	プロジェクトの施工に直接必要な詳細設計，工費積算，仕様書及び入札関係書類等の作成調査
5. 施 工 監 理	プロジェクトの施工監理及び検査
6. 操 業 指 導	プロジェクトの操業指導
7. 経 営 指 導	プロジェクトの経営指導
9. そ の 他	

総 目 次

第 1 部 昭和 61 年度

第 1 編 総 括	1
第 2 編 契約実績明細	19
第 3 編 事業部別契約実績	141

第 2 部 昭和 62 年度

第 1 編 総 括	203
第 2 編 契約実績明細	221
第 3 編 事業部別契約実績	361

第 3 部 昭和 63 年度

第 1 編 総 括	433
第 2 編 契約実績明細	459
第 3 編 事業部別契約実績	601

第1部 昭和61年度

目 次

はじめに

凡 例

第1部 昭和61年度

第1編 総 括

1. 契約件数と契約金額について	1
第1表 事業部別・年度別契約実績	(1) 合 計 1
	(2) 役務提供契約 2
	(3) 業務実施契約 2
第1図 契約区分別契約実績	(1) 契約件数 3
	(2) 契約金額 3
第2図 契約件数と契約金額の推移	(1) 契約件数 3
	(2) 契約金額 3
	(3) 1件当り平均契約金額 3
2. 選定方式別の契約実績について	4
第3図 選定方式別契約実施状況	(1) 役務提供契約 4
	(2) 業務実施契約 4
3. 契約期間について	7
第2表 契約期間別契約実績	8
4. 契約の規模について	8
第3表 契約金額区分別契約実績	(1) 役務提供契約 8
	(2) 業務実施契約 9
5. 業種(分野)別契約実績について	9
第4表 業種(分野)別契約実績	9
6. 技術サービスの種類別契約実績について	10
第5表 技術サービスの種類・事業部別契約実績	(1) 役務提供契約 10
	(2) 業務実施契約 10
	(3) 合 計 10
7. コンサルタントとの契約状況について	11
第6表 登録の有無別・年度別契約実績	12
第7表 法人・個人別契約実績	13

8.	共同企業体との契約実績について	13
	第8表 事業部別・業種(分野)別共同企業体結成件数(業務実施契約)	13
9.	コンサルタント別契約件数について	14
	第9表 コンサルタント別契約件数実績(上位20)	14
10.	コンサルタント別金額(推計額)について	15
	第10表 コンサルタント別金額(推計額)実績(上位20)	15
11.	地域別契約実績について	16
	第11表 地域別契約実績	16
12.	契約の開始時期と終了時期について	16
	第12表 月別契約開始時期・終了時期件数実績	16
第2編 契約実績明細		
第1表	事業部別・年度別契約実績	19
第2表	選定方式別契約実績	22
第3表	選定方式別・事業部別・年度別契約実績 (1) 役務提供契約	23
	(2) 業務実施契約	25
第4表	契約期間別・事業部別契約実績 (1) 役務提供契約	27
	(2) 業務実施契約	29
第5表	契約金額区分別・年度別契約実績 (1) 役務提供契約	30
	(2) 業務実施契約	31
第6表	契約金額区分別・事業部別・選定方式別契約実績 (1) 役務提供契約	32
	(2) 業務実施契約	34
第7表	業種(分野)別契約実績 (1) 役務提供契約	36
	(2) 業務実施契約	39
第8表	業種(分野)別・コンサルタント別契約実績	42
第9表	コンサルタント別契約実績(契約件数順)	59
第10表	コンサルタント別・国別・業種(分野)別契約実績	64
第11表	未登録コンサルタントとの契約実績	88
第12表	コンサルタント別指名契約実績	89
第13表	地域別・年度別契約実績	113
第14表	国別契約実績(契約金額順)	116
第15表	国別・業種(分野)別・コンサルタント別契約実績	119

第3編 事業部別契約実績

1. 役務提供契約	141
(1) 社会開発協力部	141
(2) 農林水産計画調査部	144
(3) 農業開発協力部	146
(4) 林業水産開発協力部	147
(5) 鉱工業計画調査部	149
(6) 鉱工業開発協力部	152
(7) 無償資金協力計画調査部	154
(8) 医療協力部	158
(9) 企画部	159
(10) その他	161
2. 業務実施契約	162
(1) 社会開発協力部	162
(2) 農林水産計画調査部	172
(3) 農業開発協力部	176
(4) 林業水産開発協力部	177
(5) 鉱工業計画調査部	178
(6) 無償資金協力計画調査部	184
(7) 医療協力部	194
(8) 企画部	195

第 1 編 総 括

第 1 編 総 括

1. 契約件数と契約金額について

- (1) 昭和61年度のコンサルタント契約実績は、件数417件、金額179.9億円、1件当りの平均金額43.1百万円であった。
- (2) 前年度比では、件数は全く同じであり、契約金額、1件当りの平均金額とも5.5%の伸びであった。(第1表参照)
- (3) 件数417件の内訳は、役務提供契約164件(39.3%)、業務実施契約253件(60.7%)であり、金額179.9億円の内訳は役務提供契約6.8億円(3.8%)、業務実施契約173.1億円(96.2%)であった。(第1図参照)
- (4) 過去10カ年(52~61年)の契約実績の推移は、昭和52年度を基準とした場合、件数で3.4倍、金額で3.0倍と大幅に伸びているが、1件当りの平均金額は88.4%と若干の減少となっている。(第2図参照)

第1表 事業部別・年度別契約実績

(1) 合 計

(単位:件数=件,金額=千円,平均=1件当り平均契約金額,()=前年度対比%)

部 名	昭和52年度			昭和53年度			昭和54年度			昭和55年度			昭和56年度		
	契約件数	契約金額	平均金額	契約件数	契約金額	平均金額	契約件数	契約金額	平均金額	契約件数	契約金額	平均金額	契約件数	契約金額	平均金額
社会開発協力部	50	3,158,489	63,170	107	3,708,275	34,657	143.5	5,265,368	36,692	140	6,697,362	47,838	97	5,863,679	60,450
農 林 業 3 部	38	1,431,294	37,666	65	1,949,866	29,988	67	2,196,404	32,782	73	2,210,558	30,282	71	2,815,808	39,659
鉱 工 業 2 部	33	1,313,747	39,811	60	2,160,709	35,012	83.5	2,467,394	29,540	96	2,319,542	24,162	74	2,623,245	35,449
無償資金協力部										4	9,771	2,443	61	968,616	15,879
企 画 部				11	214,003	19,455	8	291,813	36,855				3	25,066	8,355
医療協力部							1	12,350	12,350	3	53,742	17,914	2	26,819	13,410
派遣事業部													1	3,084	3,084
総 務 部															
国際協力総合研究所															
計	121 (139.1)	5,903,530 (144.9)	48,799 (104.2)	243 (200.8)	7,972,853 (135.1)	32,810 (67.2)	303 (124.7)	10,236,359 (128.4)	33,783 (103.0)	316 (104.3)	11,290,975 (110.3)	35,731 (105.8)	309 (97.8)	12,323,840 (109.2)	39,899 (111.7)

(つづき)

部 名	昭和57年度			昭和58年度			昭和59年度			昭和60年度			昭和61年度		
	契約件数	契約金額	平均金額	契約件数	契約金額	平均金額	契約件数	契約金額	平均金額	契約件数	契約金額	平均金額	契約件数	契約金額	平均金額
社会開発協力部	92	6,799,878	73,912	97	8,042,318	82,910	112	8,213,422	73,334	124	8,294,929	66,895	105	8,036,024	76,534
農 林 業 3 部	81	2,900,893	36,925	79	3,043,312	38,523	88	3,127,487	35,540	95	3,734,856	39,314	88	3,978,459	44,073
鉱 工 業 2 部	81	3,084,503	38,080	99	2,659,758	26,866	102	3,442,247	33,748	88	3,080,104	35,091	97	3,165,525	32,634
無償資金協力部	63	1,090,625	17,312	64	1,182,144	18,471	72	1,304,162	18,113	83	1,491,392	17,969	98	1,893,375	19,320
企 画 部	5	274,461	54,892	7	465,386	57,912	8	600,528	75,066	14	303,302	21,664	19	836,502	44,026
医療協力部	5	65,849	13,170	5	79,555	15,911	6	69,939	11,657	6	102,720	17,120	8	168,977	21,122
派遣事業部										2	3,739	1,370	2	13,152	6,576
総 務 部							2	28,988	14,494						
国際協力総合研究所				2	9,961	4,981	4	29,933	7,483	5	42,902	8,580			
計	327 (105.8)	14,306,209 (116.0)	43,750 (109.7)	353 (108.0)	15,422,434 (107.8)	43,690 (99.9)	391 (111.6)	16,816,706 (109.0)	42,682 (97.7)	417 (105.8)	17,653,944 (101.4)	40,897 (95.8)	417 (100.0)	17,992,014 (105.5)	43,146 (105.5)

備考:本表は、役務提供契約の合計である。この契約区分は昭和53年10月から実施に移されたもので、昭和51年、52年の両年度については業務実施契約一本の取扱であった。

(2) 役務提供契約

(単位：件数=件、金額=千円、平均=1件当り平均契約金額、()=前年度対比%)

部 名	昭和53年度			昭和54年度			昭和55年度			昭和56年度			昭和57年度			昭和58年度		
	契約件数	契約金額	平均金額	契約件数	契約金額	平均金額	契約件数	契約金額	平均金額	契約件数	契約金額	平均金額	契約件数	契約金額	平均金額	契約件数	契約金額	平均金額
社会開発協力部	31	77,888	2,291	47	215,397	4,583	42	237,207	6,124	21	140,817	6,708	16	56,883	3,741	11	29,485	2,106
農林業3部	16	63,494	3,968	26	93,826	4,079	24	93,561	3,898	23	77,961	3,389	37	141,346	3,954	32	150,933	4,717
鉱工業2部	13	73,545	5,657	30	93,998	3,131	37	112,220	3,033	24	59,311	2,473	35	106,044	2,886	47	104,126	2,152
無償資金協力部							4	9,771	2,413	20	71,120	3,556	16	36,745	2,297	18	41,272	2,293
企画部	5	5,909	1,182	3	5,798	1,933						1	1,587	1,587	1	21,663	21,663	
医療協力部							1	11,495	11,495	1	4,734	4,734	2	4,417	2,224	2	16,503	8,252
派遣事業部										1	3,084	3,084						
総務部																		
国際協力総合研究所																		
計	68	220,836	3,248	103	408,958	3,970	108	481,251	4,484	90	357,657	3,967	107	349,972	3,271	114	360,982	3,167
				(151.5)	(183.2)	(122.2)	(104.9)	(118.4)	(112.9)	(83.3)	(73.7)	(88.5)	(118.9)	(98.0)	(62.5)	(106.5)	(103.1)	(96.8)

部 名	昭和59年度			昭和60年度			昭和61年度		
	契約件数	契約金額	平均金額	契約件数	契約金額	平均金額	契約件数	契約金額	平均金額
社会開発協力部	30	63,542	2,118	32	51,169	1,599	25	111,236	4,449
農林業3部	40	175,312	4,383	47	220,157	4,684	42	173,645	4,134
鉱工業2部	43	137,291	3,193	31	121,623	3,577	39	137,388	3,523
無償資金協力部	17	41,478	2,440	23	56,929	2,475	39	146,235	3,750
企画部	3	45,700	15,233	7	33,714	4,816	13	86,017	6,617
医療協力部	4	13,654	3,414	2	5,769	2,885	4	16,032	4,008
派遣事業部				2	3,739	1,870	2	13,152	6,576
総務部	1	4,988	4,988						
国際協力総合研究所	1	2,922	2,922	1	1,501	1,501			
計	139	484,887	3,488	148	491,601	3,317	164	683,695	4,169
	(121.9)	(134.3)	(110.1)	(108.5)	(102.0)	(87.1)	(110.8)	(138.2)	(178.1)

(3) 業務実施契約

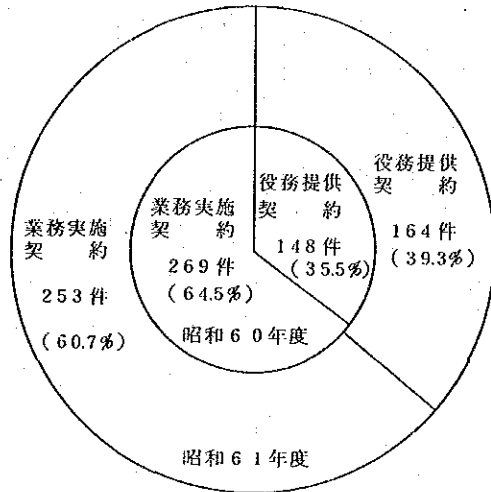
部 名	昭和53年度			昭和54年度			昭和55年度			昭和56年度			昭和57年度			昭和58年度		
	契約件数	契約金額	平均金額	契約件数	契約金額	平均金額	契約件数	契約金額	平均金額	契約件数	契約金額	平均金額	契約件数	契約金額	平均金額	契約件数	契約金額	平均金額
社会開発協力部	76	3,630,387	49,731	96.5	5,049,971	52,331	98	6,440,155	65,716	76	5,722,862	73,301	76	6,740,015	88,684	83	8,012,833	96,510
農林業3部	49	1,886,372	38,497	44	2,102,579	41,786	49	2,116,997	43,201	48	2,740,370	57,091	44	2,844,577	64,549	47	2,892,379	61,540
鉱工業2部	47	2,027,164	43,131	53.5	2,373,456	44,364	59	2,207,322	37,412	50	2,563,904	51,278	46	2,983,489	64,858	52	2,558,832	49,204
無償資金協力部										41	897,496	21,890	47	1,053,880	22,423	46	1,140,872	24,802
企画部	6	268,094	44,682	5	289,045	57,809				3	25,066	8,355	4	272,874	68,219	6	383,723	63,954
医療協力部				1	12,350	12,350	2	42,247	21,124	1	22,085	22,085	3	61,402	20,467	3	63,052	21,017
総務部																		
国際協力総合研究所																2	9,961	4,981
計	175	7,752,017	44,297	200	9,827,401	49,137	208	10,806,721	52,955	219	11,971,783	54,666	220	13,956,237	63,439	239	15,061,452	63,019
			(114.3)	(126.8)	(110.9)	(103.5)	(109.9)	(107.8)	(105.8)	(110.9)	(103.2)	(105.5)	(116.1)	(116.4)	(108.6)	(107.9)	(99.3)	

部 名	昭和59年度			昭和60年度			昭和61年度		
	契約件数	契約金額	平均金額	契約件数	契約金額	平均金額	契約件数	契約金額	平均金額
社会開発協力部	82	8,149,539	99,389	92	8,243,760	89,606	80	7,924,798	99,060
農林業3部	48	2,962,175	61,501	48	3,514,699	73,223	46	3,704,814	80,539
鉱工業2部	59	3,304,966	56,016	54	2,958,481	54,787	58	3,028,137	52,209
無償資金協力部	55	1,262,684	22,958	60	1,434,483	23,908	59	1,747,140	29,613
企画部	5	554,828	10,966	7	209,588	38,513	6	750,485	125,081
医療協力部	2	56,285	28,143	4	96,951	24,238	4	152,945	38,236
総務部	1	24,090	24,090						
国際協力総合研究所	3	27,011	9,004	4	41,401	10,350			
計	255	16,331,819	64,046	269	16,559,343	61,559	253	17,308,319	68,412
	(106.7)	(108.4)	(101.6)	(105.5)	(101.4)	(96.1)	(94.1)	(104.5)	(111.1)

第1図 契約区分別契約実績

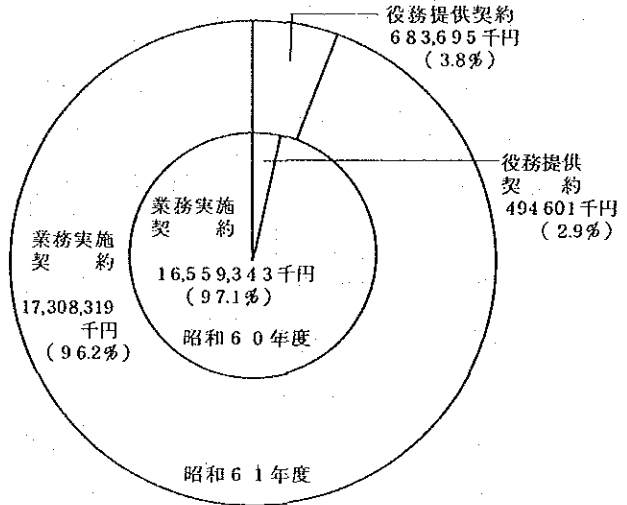
(1) 契約件数

昭和60年度 417件
 昭和61年度 417件



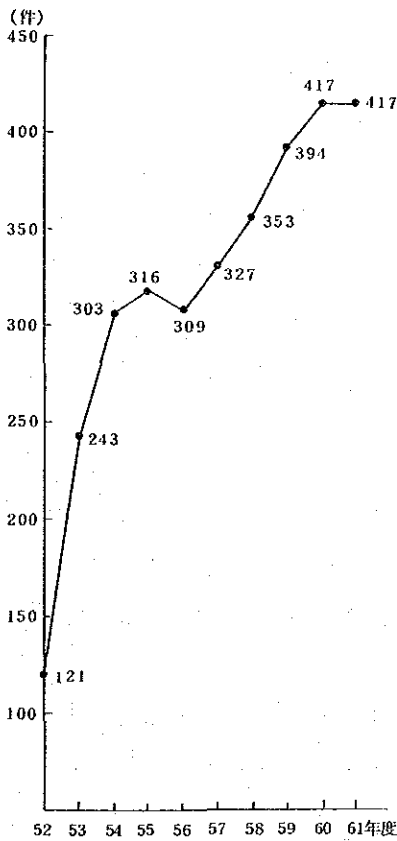
(2) 契約金額

昭和60年度 17,053,944千円
 昭和61年度 17,992,014千円

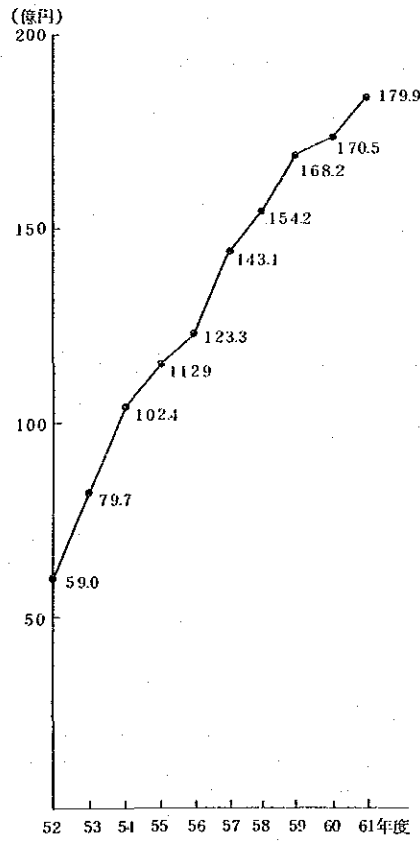


第2図 契約件数と契約金額の推移

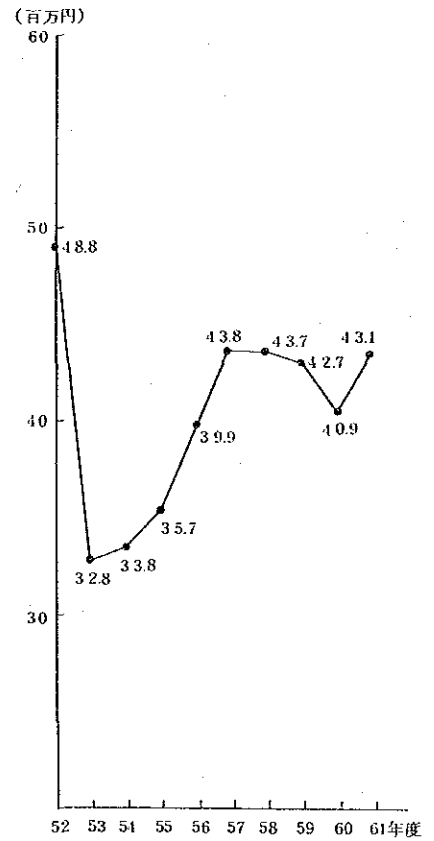
(1) 契約件数



(2) 契約金額



(3) 1件当り平均契約金額



2. 選定方式の契約実績について

(1) 役務提供契約

- 1 役務提供契約は業務実施契約と比較して、特命随意契約による比率が高い。役務提供契約全体の件数に対する特命随意契約の比率は72.0%で、業務実施契約のそれは54.2%であった。役務提供契約は、事前調査など事業団直営の調査団にコンサルタントが団員の一部として参加する場合等で、プロポーザル方式によらない選定方法が規定上認められている。(コンサルタント等契約事務取扱要領第16条第1項第3号)
- 2 一般のプロポーザル方式(A1)によるものは、年々増加し、54年度は1件(1.0%)であったが、60年度は29件(19.6%)、61年度は45件(27.4%)となった。なお、その他のプロポーザル方式(A2)によるものは、その例が少なく56、57年度にそれぞれ1件、58年度は5件、59、60年度にそれぞれ4件、61年度に1件あっただけである。
- 3 一般の特命随意契約(B3)によるものは、年々増加し54年度の39件が60年度は102件(68.9%)、61年度は89件(54.3%)となった。
- 4 各省推薦(B1)によるもの及び継続(B2)は年々減少傾向にある。各省推薦(B1)によるものは、54年度の40件(38.8%)が60年度には4件(2.7%)、61年度には15件(9.1%)となっており、また、継続(B2)は、54年度23件(22.3%)が60年度は9件(6.1%)、61年度14件(8.5%)となった。
- 5 継続(B2)で選定されたものの中には、当初プロポーザル方式(A1及びA2)によって選定されたものが含まれている。第3図(1)ではこれを斜線で表示した。

選定方式を、プロポーザル方式と特命随意契約方式に二分別する場合には、プロポーザル方式(A1及びA2)の他、この継続(B2)のうち、当初プロポーザル方式で選定された分(斜線部分)を加える必要がある。このようにして広義のプロポーザル方式によるものをみると、54年度の8件(7.8%)が61年度は51件(31.1%)とふえている。

一方特命随意契約によるものは、54年度の95件(92.2%)が61年度の113件(68.9%)と相対的に減少しているが、役務提供契約における特命随意契約の比率は高い水準にある。

(2) 業務実施契約

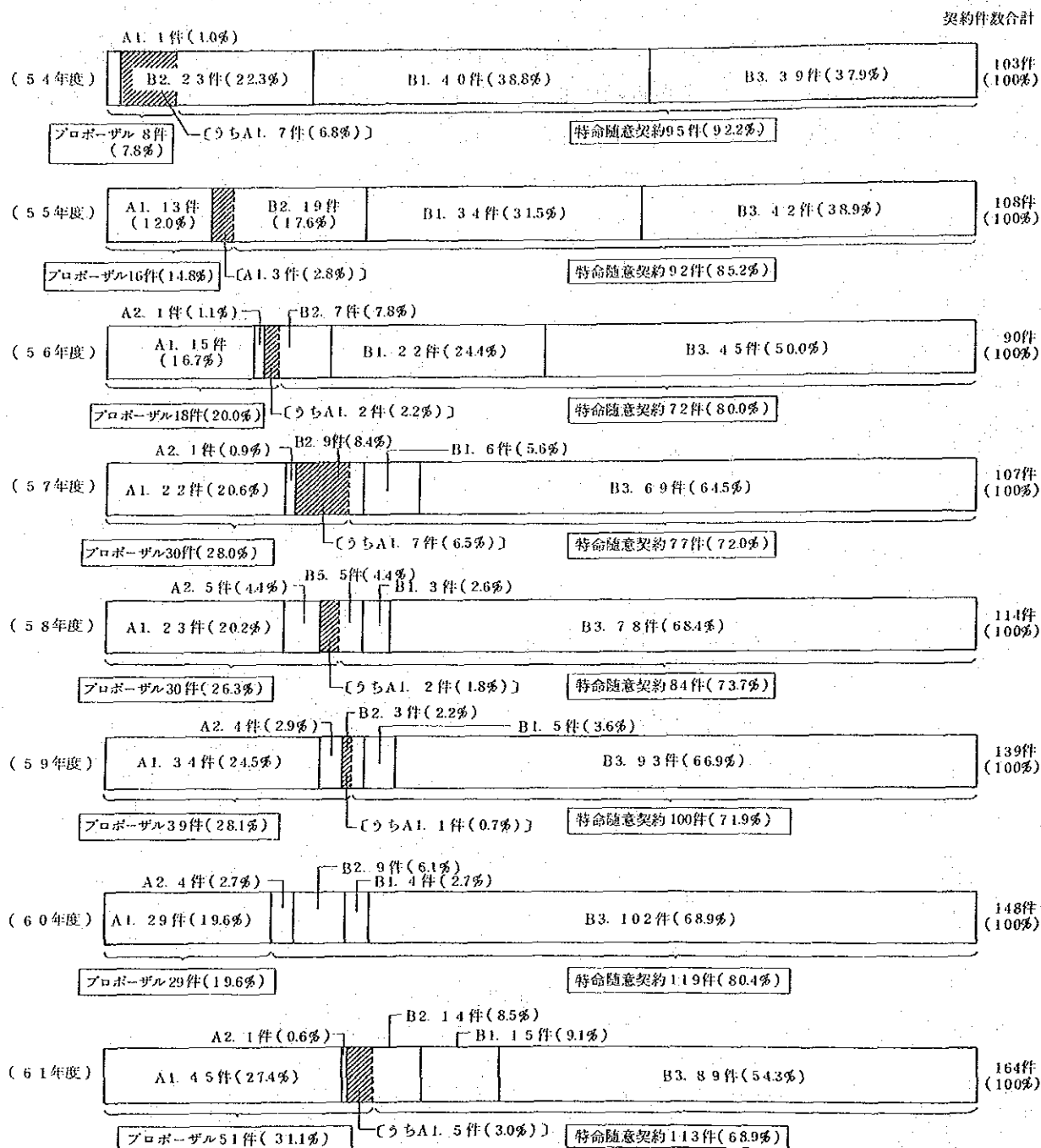
- 1 一般のプロポーザル方式(A1)によるものは、増加傾向にあり、54年度の62件(30.2%)が60年度は119件(44.2%)、61年度には113件(44.7%)と増加した。その他のプロポーザル方式(A2)によるものは61年度3件(1.2%)とその例が少ない。
- 2 特命随意契約のうち、各省推薦(B1)による契約は、54年度に1件あるのみである。継続(B2)によるものは、過去8年間、件数で91~117件となっており、こ

のうちプロポーザル方式（A1及びA2）で選定されたものは、54年度の31件（15.1%）が61年度は86件（34.0%）となっている。第3図(2)では、これを斜線で表示した。

- 3 プロポーザル方式（A1及びA2）に継続のうち、当初プロポーザル方式で選定された分（斜線部分）を加えた広義のプロポーザル方式による契約は、54年度の54.6%が61年度においては79.8%となり、プロポーザル方式による契約の比率が高くなっている。（第3図(2)参照）

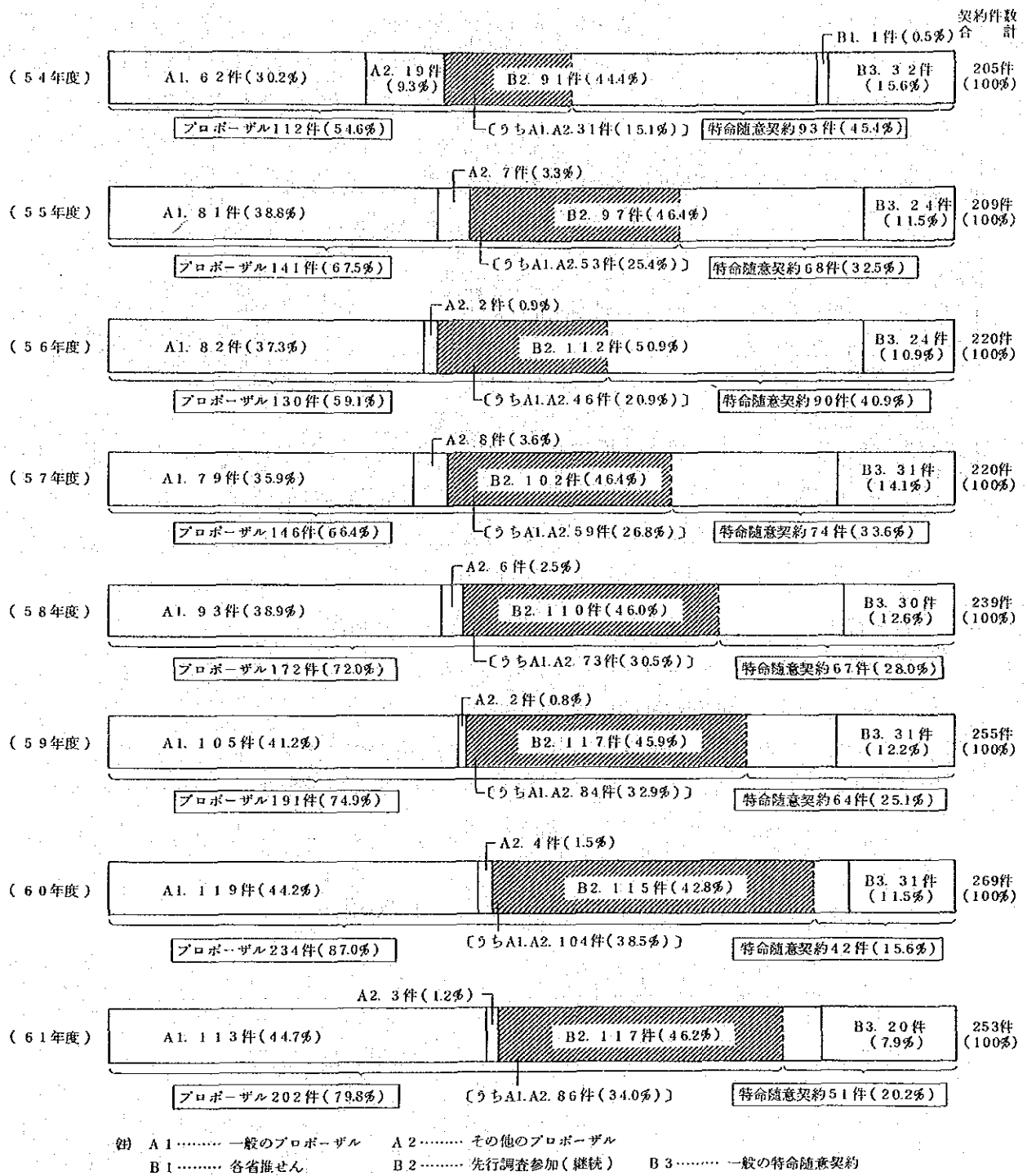
第3図 選定方式別契約実施状況

(1) 役務提供契約



① A1..... 一般のプロポーザル A2..... その他のプロポーザル
 B1..... 各省推せん B2..... 先行調査参加(継続) B3..... 一般の特命随意契約

(2) 業務実施契約



3. 契約期間について

(1) 役務提供契約の場合、1件当りの平均契約期間は、1.8カ月(昭和60年度1.6カ月)で、2カ月以内の契約が75.6%(60年度77.0%)を占めている。契約件数164件中156件が5カ月以下である。

(2) 業務実施契約の場合、1件当りの平均契約期間は、5.8カ月(60年度5.5カ月)で、2カ月以内の契約は10.7%(60年度11.5%)に過ぎない。5カ月以内では46.6%(60年度50.9%)で、5カ月を超える契約は53.4%である。8カ月を超える契約は7.0件で27.7%に相当し、その内3.2件が社会開発協力部、2.1件が鉱工業計画調査部、9件が農林水産計画調査部、3件が林業水産開発協力部、2件が企画部、無償資金協力部、医療協力部及び農業開発協力部がそれぞれ1件であった。(第2表参照)

第2表 契約期間別契約実績

(単位:件数=件, 日数=日, 金額=千円, (比率)=%)

契約区分	契約期間 項目	1カ月以下	1.1カ月~2カ月	2.1カ月~3カ月	3.1カ月~4カ月	4.1カ月~5カ月	5.1カ月~6カ月	6.1カ月~7カ月	7.1カ月~8カ月	8.1カ月~9カ月	9.1カ月~10カ月	10カ月以上	計	1件当り平均
役務提供契約	契約件数	59 (36.0)	65 (39.6)	18 (11.0)	11 (6.7)	3 (1.8)	3 (1.8)	5 (3.0)					164 (100)	-
	契約延日数	1,416	2,984	1,320	1,206	396	492	1,106					8,920	54.4
	契約金額	95,785	251,496	96,371	75,149	33,942	26,288	104,664					683,695	4,169
業務実施契約	契約件数	9 (3.6)	18 (7.1)	29 (11.5)	29 (11.5)	33 (13.0)	34 (13.4)	17 (6.7)	14 (5.5)	20 (7.9)	22 (8.7)	28 (11.1)	253 (100)	-
	契約延日数	253	860	2,275	3,202	4,579	5,685	3,287	3,171	5,069	6,411	9,252	44,044	174.1
	契約金額	104,762	356,282	756,076	1,171,935	1,497,805	1,534,959	952,071	1,399,202	2,005,306	3,260,554	4,269,367	17,308,319	68,412

4. 契約の規模について

- (1) 役務提供契約は、500万円以下の契約が件数で73.2%、金額で39.6%を占めている。1,000万円を超える契約は8件であった。
- (2) 業務実施契約の場合、1,000万円以下の契約は件数で5.5%、金額で0.5%を占めるに過ぎない。1,000万円以上1億円未満の契約は件数で69.2%で、件数的には最も多いが金額では37.7%である。1億円を超える契約は件数で25.3%であるが、金額では61.8%を占めている。

第3表 契約金額区分別契約実績

(1) 役務提供契約

(単位:件数=件, 金額=千円, (比率)=%)

項目	契約金額区分 年度	5,000千円以下	5,001千円~10,000千円	10,001千円~20,000千円	20,001千円~30,000千円	30,001千円以下	計
契約件数	61年度	120(73.2)	36(22.0)	6(3.7)	1(0.6)	1(0.6)	164(100)
	60年度	115(77.7)	29(19.6)	4(2.7)			148(100)
	59年度	113(81.3)	20(14.4)	4(2.9)	2(1.4)		139(100)
契約金額	61年度	270,573(39.6)	256,719(37.5)	73,044(10.7)	23,139(3.4)	60,220(8.8)	683,695(100)
	60年度	235,427(47.6)	214,913(43.5)	44,261(8.9)			494,601(100)
	59年度	256,421(52.9)	126,671(26.1)	48,519(10.0)	53,276(11.0)		484,887(100)

(2) 業務実施契約

項目	契約金額 区分	10,000千円 以下	10,001千円 ～50,000千円	50,000千円 ～100,000千円	100,001千円 ～150,000千円	150,001千円 以上	計
	年度						
契約件数	61年度	14(5.5)	137(54.2)	38(15.0)	27(10.7)	37(14.6)	253(100)
	60年度	26(9.7)	141(52.3)	39(14.5)	30(11.2)	33(12.3)	269(100)
	59年度	20(7.8)	116(45.5)	56(22.0)	37(14.5)	26(10.2)	255(100)
契約金額	61年度	91,150(0.5)	3,724,135(21.5)	2,808,924(16.2)	3,300,975(19.1)	7,383,135(42.7)	17,308,319(100)
	60年度	184,204(1.1)	3,602,478(16.4)	2,711,361(16.4)	3,752,816(22.7)	6,308,484(38.0)	16,559,343(100)
	59年度	145,295(0.9)	2,769,015(17.0)	4,041,332(24.7)	4,512,246(27.6)	4,863,931(29.8)	16,331,819(100)

5. 業種(分野)別契約実績について

- (1) 役務提供契約では、件数で農業(22.0%)、その他(12.8%)、建設(9.1%)、林業(8.5%)、建築(6.7%)の順である。
- (2) 業務実施契約では、件数で建設(21.7%)、農業(15.8%)、エネルギー(11.9%)、建築(9.5%)の順で、畜産を除く大分類19業種にわたって契約がなされた。
- (3) 役務提供契約及び業務実施契約の両契約では、大分類20業種全般にわたり実績があった。そのうち、畜産が一番少なく2件にとどまっている。(第4表参照)

第4表 業種(分野)別契約実績

(単位:件数=件,金額=千円,(比率)=%)

業種	契約区分	役務提供契約		業務実施契約		計	
		契約件数	契約金額	契約件数	契約金額	契約件数	契約金額
1. 開発計画		9(5.5)	49,211(7.2)	13(5.1)	1,243,730(7.2)	22(5.3)	1,292,941(2.2)
2. 建設		15(9.1)	39,012(5.7)	55(21.7)	5,004,077(28.9)	70(16.8)	5,043,089(28.0)
3. 測量		2(1.2)	6,537(1.0)	10(4.0)	1,308,315(7.6)	12(2.9)	1,314,832(7.3)
4. 地質調査		4(2.4)	81,827(12.0)	3(1.2)	111,005(0.6)	7(1.7)	192,832(1.1)
5. 建築		11(6.7)	49,804(7.3)	24(9.5)	675,326(3.9)	35(8.4)	725,130(4.0)
6. 運輸・交通		8(4.9)	16,316(2.4)	15(5.9)	819,887(4.7)	23(5.5)	836,203(4.6)
7. 通信・放送		1(0.6)	1,211(0.2)	11(4.3)	621,748(3.6)	12(2.9)	622,959(3.5)
8. 農業		36(22.0)	126,945(18.6)	40(15.8)	2,821,969(16.3)	76(18.2)	2,948,914(16.4)
9. 畜産		2(1.2)	10,565(1.5)	0	0	2(0.5)	10,565(0.1)
10. 林業		14(8.5)	75,229(11.0)	6(2.4)	674,968(3.9)	20(4.8)	750,197(4.2)
11. 水産		4(2.4)	18,419(2.7)	8(3.2)	461,715(2.7)	12(2.9)	480,134(2.7)
12. 工業一般		4(2.4)	7,735(1.1)	2(0.8)	106,145(0.6)	6(1.4)	113,880(0.6)
13. 軽工業		4(2.4)	15,358(2.2)	2(0.8)	87,340(0.5)	6(1.4)	102,698(0.5)
14. 重工業		7(4.3)	24,414(3.6)	13(5.1)	456,277(2.6)	20(4.8)	480,691(2.7)
15. 化学工業		3(1.8)	15,048(2.2)	6(2.4)	218,596(1.3)	9(2.2)	233,644(1.3)
16. 鉱業		3(1.8)	19,985(2.9)	3(1.2)	203,297(1.2)	6(1.4)	223,282(1.2)
17. エネルギー		10(6.1)	44,594(6.5)	30(11.9)	1,892,220(10.9)	40(9.6)	1,936,814(10.8)
18. 保健・医療		5(3.0)	17,854(2.6)	8(3.2)	268,471(1.6)	13(3.1)	286,325(1.6)
19. 環境		1(0.6)	1,162(1.9)	3(1.2)	316,307(1.8)	4(1.0)	317,469(1.8)
20. その他		21(12.8)	62,469(9.1)	1(0.4)	16,926(0.1)	22(5.5)	79,395(0.4)
計		164(100)	683,695(100)	253(100)	17,308,319(100)	417(100)	17,992,014(100)

6. 技術サービスの種類別契約実績について

- (1) 役務提供契約の場合、技術調査が全体の43.3%を占め、以下フィージビリティ調査17.7%、基本設計調査15.2%、通訳15.2%となっている。
- (2) 業務実施契約では、フィージビリティ調査が64.8%を占め、以下基本設計調査21.7%、技術調査5.5%となっている。
- (3) 契約全体では、フィージビリティ調査が全体の46.3%を占め、以下技術調査20.4%、基本設計調査19.2%となっている。(第5表参照)

第5表 技術サービスの種類別・事業部別契約実績

(1) 役務提供契約

(単位：件数=件、(比率)=%)

技術サービスの種類	社会開発協力部	農林水産計画調査部	農業開発協力部	林業水産開発協力部	鉱工業計画調査部	鉱工業開発協力部	無償資金協力部	企画部	医務部	総務部	派遣部	国際協力総合研究所	計
技術調査	8	9	9	8	5	12	4	12	1		3		71
基本設計調査		2		2			21						25
フィージビリティ調査(F/S)	7	1		2	19								29
地形図作成													
実地設計調査	1						1		1				3
施工監理													
採集指導													
経営指導													
通訳	9	6		1			9						25
その他			1	1	1	2	4		2				11
計	25	18	10	14	25	14	38	12	4		3	0	164

(2) 業務実施契約

技術サービスの種類	社会開発協力部	農林水産計画調査部	農業開発協力部	林業水産開発協力部	鉱工業計画調査部	鉱工業開発協力部	無償資金協力部	企画部	医務部	総務部	派遣部	国際協力総合研究所	計
技術調査	3	3		3	1		1	1	2				14
基本設計調査							55						55
フィージビリティ調査(F/S)	74	26		3	56			5					164
地形図作成													
実地設計調査		1	4						1				6
施工監理			6						1				7
その他	3				1		3						7
計	80	30	10	6	58	0	59	6	4		0	0	253

(3) 合計

技術サービスの種類	社会開発協力部	農林水産計画調査部	農業開発協力部	林業水産開発協力部	鉱工業計画調査部	鉱工業開発協力部	無償資金協力部	企画部	医務部	総務部	派遣部	国際協力総合研究所	計
技術調査	11	12	9	11	6	12	5	13	3		3		85
基本設計調査		2		2			76						80
フィージビリティ調査(F/S)	81	27		5	75			5					193
地形図作成													
実地設計調査	1	1	4				1		2				9
施工監理			6						1				7
採集指導													
経営指導													
通訳	9	6		1			9						25
その他	3		1	1	2	2	7		2				18
計	105	48	20	20	83	14	98	18	3		3	0	417

7. コンサルタントとの契約状況について

- (1) 昭和61年度に契約を締結したコンサルタントは158(指名したコンサルタントは237)であった。このうち登録コンサルタントとの契約は136, その他との契約は22であった。

62年3月31日現在の登録数は396(法人396, 個人0)であり, 登録コンサルタントとの契約は登録者全体の34.3%であった。

- (2) 契約を締結したコンサルタント158の内訳は営利法人116(73.4%), 公益法人40(25.3%)であった。(第7表参照)

- (3) 役務提供契約の場合, 単独契約は72のコンサルタントが162件の契約を締結した。

- (4) 業務実施契約の場合, 単独契約は79のコンサルタントが168件の契約を, 共同企業体では代表者及び構成員を合わせ73のコンサルタントが208件の契約を締結した。

- (5) 過去5カ年間(56~60年度)における契約締結コンサルタント数は, 56年度143, 57年度155, 58年度160, 59年度166, 60年度163, 61年度158と僅かながら増加している。

登録コンサルタントとの契約締結状況は, 56年度127(88.8%), 57年度134(86.5%), 58年度138(86.3%), 59年度148(89.2%), 60年度148(90.8%), 61年度136(86.1%)となっている。

第6表 登録の有無別・年度別契約実績

(単位：比率＝%)

年度	登録の有無	役務提供契約				業務実施契約				延合計		実数合計		登録 コンサル タント数	
		単 独		共同企業体		単 独		共同企業体		コンサル タント数	比 率	コンサル タント数	比 率	法人	個人
		コンサル タント数	比 率	コンサル タント数	比 率	コンサル タント数	比 率	コンサル タント数	比 率						
56 年度	登録コン サルタント	46	79.3	1	100.0	82	96.5	48	100.0	177	92.2	127	88.8		
	そ の 他	12	20.7	—	—	3	3.5	—	—	15	7.8	16	11.2	332	10
	計	58	100	1	100	85	100	48	100	192	100	143	100		
57 年度	登録コン サルタント	57	77.0			79	95.2	48	100.0	193	90.2	134	86.5		
	そ の 他	17	23.0			4	4.8	—	—	21	9.8	21	13.5	338	8
	計	74	100			83	100	57	100	214	100	155	100		
58 年度	登録コン サルタント	54	75.0			79	91.9	57	100.0	207	89.2	138	86.3		
	そ の 他	18	25.0			7	8.1	—	—	25	10.8	22	13.8	388	12
	計	72	100			86	100	74	100	232	100	160	100		
59 年度	登録コン サルタント	57	79.2	7	100.0	88	95.7	74	100.0	225	92.2	148	89.2		
	そ の 他	15	20.8	—	—	4	1.1	—	—	19	7.8	18	10.8	425	15
	計	72	100	7	100	92	100	73	100	244	100	166	100		
60 年度	登録コン サルタント	69	84.1		—	86	98.9	72	98.6	228	93.8	148	90.8		
	そ の 他	13	15.9		—	1	1.1	1	1.4	15	6.2	15	9.2	440	15
	計	82	100		—	87		73	100	243	100	163	100		
61 年度	登録コン サルタント	52	72.2	4	100.0	76	96.2	72	98.6	204	89.5	136	86.1		
	そ の 他	20	27.8	—	—	3		1	1.4	24	10.5	22	13.9	396	0
	計	72	100	4	100	79		73	100	228	100	158	100		

(注) 1. その他の内訳

年度	営利法人	公益法人	その 他 の 法 人	個 人	計
56	11	4	1	—	16
57	12	8	—	1	21
58	13	5	2	2	22
59	10	2	2	4	18
60	10	5	—	—	15
61	15	5	1	1	22

- 共同企業体は、代表者及び構成員を含む。
- 延合計欄は、各契約区分の合計値を示し、
実数合計欄は、契約を締結したコンサルタン
トの実数を示す。
- 登録コンサルタント数は、各年度の3月31
日現在の登録数である。

第7表 法人・個人別契約実績

(単位：コンサルタント数＝法人・個人、件数＝件、(比率)＝%)

法人個人の区分	役務提供契約		業務実施契約		延 合 計	実 数 合 計
	単 独	共同企業体	単 独	共同企業体		
當 利 法 人	49(68.1)	4(100)	59(74.7)	62(84.9)	174(76.3)	116(73.4)
公 益 法 人	22(30.6)		19(24.1)	11(15.1)	52(22.8)	40(25.3)
そ の 他 の 法 人			1(1.3)		1(0.4)	1(0.6)
個 人	1(1.4)				1(0.4)	1(0.6)
コンサルタント数の合計②	72(100)	4(100)	79(100)	73(100)	228(100)	158(100)
契 約 件 数 ⑥	162	4	168	208	542	542
平均契約件数 (⑥/②)	2.3	1.0	2.1	2.8	2.4	3.4

8. 共同企業体との契約実績について

- (1) 役務提供契約については、共同企業体との契約は4件のみであった。
- (2) 業務実施契約では、契約件数253件のうち78件(30.8%)が共同企業体との契約であった。

事業部別では、社会開発協力部が最も多く80件中39件を占め、以下農林水産計画調査部、鉱工業計画調査部の順となっている。(第8表参照)

第8表 事業部別・業種(分野)別共同企業体結成件数(業務実施契約)

(単位＝件)

業種	社会開発協力部		農林水産計画調査部		林業水産開発協力部		鉱工業計画調査部		無償資金協力部		企画部		その他の事業部		計	
	共同企業体	部全体	共同企業体	部全体	共同企業体	部全体	共同企業体	部全体	共同企業体	部全体	共同企業体	部全体	共同企業体	部全体	共同企業体	部全体
開発計画	2	5					1				3	6			5	12
建設	27	48							4				2		27	54
測量		6		3												9
地質調査		3								2						5
建築									4	22					4	22
運輸・交通	4	9								6					4	15
通信・放送	2	5								5					2	10
農業			20	37					2	6					22	43
畜産																
林業					4	4									4	4
水産						2				6						8
工業一般							1	1							1	1
軽工業								3								3
重工業								11								11
化学工業							2	6							2	6
鉱業								3								3
エネルギー							3	32		2					3	34
保健・医療										4			2			6
環境	3	3													3	3
その他	1	1						1		2					1	4
計	39	80	20	40	4	6	6	58	6	59	3	6		4	78	253

9. コンサルタント別契約件数について

(1) 契約コンサルタントのうち、契約件数の多いものから順に20コンサルタント(順位18)を示したのが第9表である。

役務提供契約、業務実施契約を合わせた総契約件数417件のうち、上位20コンサルタントで207件(共同企業体は代表者数)の契約を行っており、全体の49.6%を占めている。

(2) コンサルタント別にみると、日本工営(株)が契約件数の1位であり、以下、(株)パシフィックコンサルタンツ・インターナショナル、(財)国際協力サービスセンター、(株)三祐コンサルタンツとなっている。

第9表 コンサルタント別契約件数実績(上位20)

(単位:件)

順位	コンサルタント名	昭和61年度						計
		役務提供契約			業務実施契約			
		単 独	共 同 代 表 者	共 同 構 成 員	単 独	共 同 代 表 者	共 同 構 成 員	
1	日本工営(株)	2	2	0	12	16	7	39
2	(株)パシフィックコンサルタンツ	1	0	0	13	9	12	35
3	(財)国際協力サービスセンター	26	0	0	1	0	0	27
4	(株)三祐コンサルタンツ	6	0	0	2	8	4	20
5	(財)国際開発センター	8	0	0	4	1	1	14
5	八千代エンジニアリング(株)	1	0	0	5	1	7	14
7	(財)国際臨海開発研究センター	0	0	0	3	9	0	12
7	国際航業(株)	2	0	0	1	0	9	12
9	(財)海外鉄道技術協力協会	0	0	0	3	7	1	11
9	ユニコインターナショナル(株)	5	0	0	5	0	1	11
11	(財)海外林業コンサルタンツ協会	8	0	0	2	0	0	10
11	(株)中央開発インターナショナル	1	0	0	3	2	4	10
13	(財)国際建設技術協会	3	0	0	4	1	0	8
14	電源開発(株)	0	0	0	5	1	1	7
14	内外エンジニアリング(株)	0	0	0	2	2	3	7
14	日本技研(株)	1	0	0	2	0	4	7
14	(株)パスコインターナショナル	0	0	0	3	0	4	7
18	(財)海外コンサルティング企業協会	6	0	0	0	0	0	6
18	(財)国際農林業協力協会	5	0	0	0	0	1	6
18	全日本テレビサービス(株)	1	0	0	2	1	2	6

10. コンサルタント別金額（推計額）について

- (1) 従来、コンサルタント別の契約金額については、共同企業体における代表者と構成員との金額内訳が不明であるため、コンサルタント毎の実績を把握していなかった。しかしながら、共同企業体との契約件数（61年度は542件中212件）が非常に多くなっていることに鑑み、昭和59年度より各コンサルタント毎の実績を把握することとした。
- (2) この金額は、①精算確定額として担当事業部より報告のあった額、②コンサルタントより毎年度提出される年次報告記載の受注実績額、③各コンサルタントに直接聴取して得た額等に基づき推計・積算した額である。従って、案件毎の共同企業体代表者及び構成員の金額の合計は、契約金額に一致しないことがあるので、その金額の取扱いには注意が必要である。
- (3) コンサルタント別に見ると、昭和51年度以来10年間にわたり、日本工営㈱が1位を占めており、以下(株)パシフィックコンサルタンツ・インターナショナル、(株)国際建設技術協会の順となっている。
- (4) 上位20位までのコンサルタントとの金額は、98.7億円で全契約金額179.9億円の54.8%を占めている。（第10表参照）

第10表 コンサルタント別金額（推計額）実績（上位20）

（単位：件数=件、金額=千円）

順位	コンサルタント名	役務提供契約						業務実施契約						合計			
		単独		共同企業体		小計		単独		共同企業体		小計					
		件数	推計金額	代表者	構成員	件数	推計金額	件数	推計金額	代表者	構成員	件数	推計金額	件数	推計金額		
1	日本工営㈱	2	14,472	2	54,961	4	69,433	12	682,604	16	772,304	7	33,305	35	1,688,213	39	1,757,646
2	(株)パシフィックコンサルタンツ	1	10,127			1	10,127	13	790,878	9	289,688	12	113,780	31	1,194,316	35	1,204,473
3	(株)国際建設技術協会	3	14,718			3	14,718	4	761,477	1	17,626			5	779,103	8	793,821
4	(株)三拓コンサルタンツ	6	18,350			6	18,350	2	12,040	8	633,476	4	37,995	14	713,421	20	731,771
5	国際航業㈱	2	15,167			2	15,167	1	22,182			9	613,264	10	665,413	12	680,619
6	八千代エンジニアリング㈱	1	6,137			1	6,137	5	306,013	1	0	7	165,113	13	471,126	14	477,263
7	(株)中央開発インターナショナル	1	1,757			1	1,757	3	190,111	2	97,416	4	181,829	9	469,356	10	471,113
8	(株)国際開発センター	8	45,659			8	45,659	4	225,485	1	132,824	1	0	6	358,306	14	403,965
9	(株)国際開発センター							3	179,232	9	203,865			12	383,097	12	383,097
10	(株)パシフィックコンサルタンツ							3	134,024			4	230,388	7	364,412	7	364,412
11	(株)日本技術開発㈱							4	286,851	1	74,011			5	360,895	5	360,895
12	電源開発㈱							5	255,872	1	70,914	1	12,079	7	338,865	7	338,865
13	三洋水産㈱							2	277,347			1	0	3	277,347	3	277,347
14	(株)海外鉄道技術協力協会							3	38,835	7	206,061	1	11,405	11	256,302	11	256,302
15	農用地開発公団							2	254,637					2	254,637	2	254,637
16	(株)日本鉄鋼連盟							6	251,292					6	251,292	6	251,292
17	(株)日本林業技術協会									4	231,383			4	231,383	4	231,383
18	日本通信協力㈱							3	222,733	1	0			4	222,733	4	222,733
19	(株)日本水コン							3	211,907					3	211,907	3	211,907
20	(株)日本エネルギー経済研究所							2	192,953					2	192,953	2	192,953
上位20コンサルタント計		24	126,387	2	54,961	26	181,348	60	5,526,473	61	2,729,508	51	1,429,066	192	9,685,137	218	9,866,465
契約総合計							683,695							17,308,319		17,992,014	
(対上位20コンサルタントの総合計比)							26.5							56.0		54.8	

11. 地域別契約実績について

- (1) 地域別実績は、件数・金額とも55%以上がアジア地域である。以下、中南米地域、アフリカ地域、中近東地域、大洋州地域の順となっている。(第11表参照)

第11表 地域別契約実績

(単位：件数=件、金額=千円、(比率)=%)

契約区分	項目	アジア地域	中近東地域	アフリカ地域	中南米地域	大洋州地域	その他 (区分不能)	計
役務提供契約	契約件数	87 (53.0)	9 (5.5)	23 (14.0)	29 (17.7)	6 (3.7)	10 (6.1)	164 (100)
	契約金額	351,135 (51.4)	35,456 (5.2)	102,039 (14.9)	130,799 (19.1)	11,370 (1.7)	52,916 (7.7)	683,715 (100)
業務実施契約	契約件数	144 (56.9)	22 (8.7)	26 (10.3)	53 (20.9)	7 (2.8)	1 (0.4)	253 (100)
	契約金額	10,525,082 (60.8)	1,375,280 (7.9)	1,670,491 (9.7)	3,389,119 (19.6)	335,341 (1.9)	12,988 (0.1)	17,308,301 (100)
計	契約件数	231 (55.4)	31 (7.4)	49 (11.8)	82 (19.7)	13 (3.1)	11 (2.6)	417 (100)
	契約金額	10,876,217 (60.5)	1,410,736 (7.8)	1,772,530 (9.9)	3,519,918 (19.6)	346,711 (1.9)	65,904 (0.4)	17,992,016 (100)
昭和60年度計	契約件数	228 (54.6)	39 (9.7)	42 (10.2)	77 (18.2)	11 (2.7)	20 (4.6)	417 (100)
	契約金額	8,886,419 (51.9)	2,373,465 (15.1)	1,544,777 (9.2)	3,780,632 (21.0)	298,795 (1.8)	169,856 (1.0)	17,053,944 (100)

12. 契約の開始時期と終了時期について

- (1) 役務提供契約の場合、開始時期はほぼ1年中同様であるが、比較的年度後半に多い。
- (2) 業務実施契約の場合、4月から7月の4カ月間に48.6%の契約が締結されており、以後は概ね平均して実施されている。年度初めに契約が集中しているのは、前年度からの継続案件が多いためである。

一方、終了時期は3月がピークで47.0%と高い水準にある。

- (3) 契約全体をみた場合、契約締結は概ね年間を通じ平均化しているが、終了時期は2月、3月に集中しており全体の44.6%に及んでいる。(第12表参照)

第12表 月別契約開始時期・終了時期件数実績

(単位：件数=件)

	契約区分	61年	5月	6月	7月	8月	9月	10月	11月	12月	62年	2月	3月	翌年度 へ繰越	計
		4月	1月	1月	2月	3月	4月	5月	6月	7月	8月	9月			
開始時期	役務提供契約	7	9	7	7	21	11	18	21	4	16	23	20		164
	業務実施契約	21	49	31	22	9	8	11	18	14	25	18	27		253
	計	28	58	38	29	30	19	29	39	18	41	41	47		417
終了時期	役務提供契約	1	3	4	4	9	23	10	12	19	7	13	41	18	164
	業務実施契約	0	0	2	11	6	9	6	13	13	8	13	119	53	253
	計	1	3	6	15	15	32	16	25	32	15	26	160	71	417

第 2 編 契約実績明細

第1表 事業部別・年度別契約実績

(単位:件数=件,金額=千円,(凡字)=%)

部 名	年 度	51 年 度		52 年 度		53 年 度							
		契約件数	1件当り平均契約金額	契約実績	対前年対比	1件当り平均契約金額	役務提供契約		業務実施契約		合 計		
							契約件数	1件当り平均契約金額	契約件数	1件当り平均契約金額	契約件数	対前年対比	1件当り平均契約金額
社会開発協力部	契約件数	39(118)	54,971	50(11.3)	128.2	63,170	31(50.0)	2,291	73(11.7)	49,731	107(41.0)	214.0	34,657
	契約金額	2,143,870(52.6)		3,158,489(53.5)	147.3		77,888(35.3)		3,630,387(16.8)		3,708,275(16.5)	117.1	
農林業部	契約件数	24(27.6)	24,861	38(31.4)	158.3	37,886	16(23.5)	3,968	49(28.0)	38,497	65(26.7)	117.1	29,998
	契約金額	596,729(14.6)		1,431,294(21.2)	210.0		63,494(28.8)		1,886,372(21.3)		1,949,866(21.5)	136.2	
鉱工業部	契約件数	24(27.6)	56,592	33(27.3)	137.5	39,811	13(19.1)	5,657	47(26.9)	43,131	60(21.7)	157.9	35,012
	契約金額	1,331,201(32.7)		1,313,747(23.3)	98.5		73,515(33.3)		2,027,164(26.2)		2,100,769(26.3)	166.0	
環境資金協力部	契約件数						5(7.1)	1,182	6(3.1)	31,682	11(1.5)	-	19,455
	契約金額						5,009(2.7)		208,691(2.7)		214,903(2.7)	-	
企画部	契約件数												
	契約金額												
医療部	契約件数												
	契約金額												
派遣事業部	契約件数												
	契約金額												
総務部	契約件数												
	契約金額												
国際協力センター	契約件数												
	契約金額												
合 計	契約件数	87(100)	46,837	121(100)	139.1	18,190	68(100)	3,215	175(100)	11,297	213(100)	209.8	32,819
	契約金額	4,074,500(100)		3,903,530(100)	111.9		230,836(100)		7,752,017(100)		7,972,853(100)	135.1	
(構成比)	契約件数	(100)		(100)			(28.0)		(72.0)		(100)		
	契約金額	(100)		(100)			(2.8)		(97.2)		(100)		

部 名	年 度	54 年 度						55 年 度											
		役務提供契約		業務実施契約		合 計		役務提供契約		業務実施契約		合 計							
		契約件数	対前年対比	1件当り平均契約金額	契約件数	対前年対比	1件当り平均契約金額	契約件数	対前年対比	1件当り平均契約金額	契約件数	対前年対比	1件当り平均契約金額						
社会開発協力部	契約件数	47(15.6)	138.2	4,583	96.5(18.3)	132.2	82,341	113.5(17.4)	131.1	36,692	12(8.9)	89.4	6,124	98(17.3)	101.6	65,716	140(11.1)	97.6	17,838
	契約金額	215,397(32.1)	276.5		5,049,971(51.4)	129.1	5,265,368(51.4)	132.0	251,267(53.1)	119.4	6,443,155(56.7)	121.5	6,697,362(59.1)	127.2	6,697,362(59.1)	127.2			
農林業部	契約件数	23(22.3)	113.8	4,079	41(22.0)	89.8	17,786	67(22.1)	103.1	32,782	24(22.2)	101.3	3,898	49(23.6)	109.1	43,261	73(21.1)	109.0	30,282
	契約金額	93,825(23.0)	127.7		2,102,579(21.1)	111.5	2,196,404(21.5)	112.6	93,561(19.3)	99.7	2,116,567(19.6)	100.1	2,210,558(19.6)	100.6	2,210,558(19.6)	100.6			
鉱工業部	契約件数	30(29.1)	230.8	3,131	53.5(26.8)	113.8	14,361	83.5(27.6)	139.3	29,510	37(31.3)	123.3	3,033	59(28.5)	110.3	37,112	96(30.5)	115.0	21,162
	契約金額	93,938(23.0)	127.7		2,373,156(21.2)	117.1	2,467,394(21.1)	117.5	112,230(23.2)	119.5	2,285,322(20.1)	93.0	2,349,512(20.6)	91.0	2,349,512(20.6)	91.0			
環境資金協力部	契約件数										1(3.7)		2,413			4(1.3)		2,143	
	契約金額										8,771(2.0)		8,771(0.1)						
企画部	契約件数	3(2.9)	60.0	1,933	5(2.5)	83.3	57,809	8(2.6)	72.7	36,855									
	契約金額	5,798(1.4)	98.1		289,015(2.9)	138.9	291,813(2.9)	137.8											
医療部	契約件数				1(0.5)		12,350	1(0.3)		12,350	1(0.9)		11,125	2(1.0)	200.0	21,124	3(1.0)	300.0	17,914
	契約金額				12,350(0.1)		12,350(0.1)			11,395(2.4)		42,247(0.4)	312.1	53,712(0.5)	435.2				
派遣事業部	契約件数																		
	契約金額																		
総務部	契約件数																		
	契約金額																		
国際協力センター	契約件数																		
	契約金額																		
合 計	契約件数	103(100)	151.5	3,970	200(100)	114.3	49,137	303(100)	121.7	33,783	108(100)	101.9	4,184	208(100)	103.5	52,955	216(100)	101.3	35,731
	契約金額	408,958(100)	185.2		9,827,401(100)	226.8	10,236,359(100)	128.1	181,251(100)	118.4	10,806,721(100)	109.9	11,290,975(100)	110.3	11,290,975(100)	110.3			
(構成比)	契約件数	(34.0)			(66.0)			(100)		(31.3)			(65.7)			(100)			
	契約金額	(4.0)			(96.0)			(100)		(1.3)			(95.7)			(100)			

備考:昭和51年、52年の両年度については、役務提供契約、業務実施契約の区分をせず、本の取扱いであった。

(第1表つづき)

(単位:百枚、件、金額:千円、(比率)=%)

部 名	年 度	56 年 度						57 年 度											
		役務提供契約			業務実施契約			合 計			役務提供契約			業務実施契約			合 計		
		契約実績	対前年度比	1件当り平均金額	契約実績	対前年度比	1件当り平均金額	契約実績	対前年度比	1件当り平均金額	契約実績	対前年度比	1件当り平均金額	契約実績	対前年度比	1件当り平均金額	契約実績	対前年度比	1件当り平均金額
社会開発	契約件数	21(23.3)	50.0	6,706	76(34.7)	77.6	97(31.4)	69.3	75,301	16(15.0)	76.2	3,741	76(34.5)	100.0	88,684	92(28.1)	94.8	73,912	
協力部	契約金額	140,817(30.4)	54.7	6,706	5,722,862(47.8)	88.9	5,863,879(47.6)	87.6	60,450	59,563(17.1)	42.5	3,741	6,746,015(18.3)	117.8	6,799,878(47.5)	116.0	6,799,878(47.5)		
農林業	契約件数	23(25.6)	95.6	3,300	48(21.9)	100.0	71(23.0)	97.3	57,091	146,316(41.8)	187.7	3,951	41(20.0)	91.7	64,649	81(24.8)	114.1	36,925	
3 部	契約金額	77,961(21.8)	83.3	3,300	2,740,370(22.9)	130.1	2,815,808(22.8)	127.4	39,659	37(31.6)	160.9	3,951	2,944,577(20.4)	103.8	2,990,893(20.9)	105.2	2,990,893(20.9)		
鉱工業	契約件数	24(26.7)	61.9	2,473	50(22.6)	84.7	74(23.9)	77.1	51,278	35(32.7)	115.8	2,886	46(20.9)	92.0	61,888	81(24.8)	109.5	38,080	
2 部	契約金額	59,311(16.6)	52.9	2,473	2,563,904(21.4)	118.2	2,625,245(21.3)	113.1	35,149	104,014(28.9)	170.2	2,886	2,983,489(21.4)	116.4	3,054,503(21.6)	117.6	3,054,503(21.6)		
無償資金	契約件数	20(22.2)	500.0	3,556	41(18.7)	-	61(19.7)	1,525.0	15,879	16(15.0)	88.0	2,297	47(21.4)	114.6	22,423	63(19.3)	103.3	17,312	
協力部	契約金額	71,129(19.9)	72.9	3,556	897,496(7.5)	-	968,616(7.9)	9,913.2	15,879	38,745(10.5)	51.7	2,297	1,053,890(7.6)	117.4	1,090,625(7.6)	112.6	1,090,625(7.6)		
企画部	契約件数	-	-	-	3(1.4)	-	3(1.0)	-	-	1(0.3)	-	1,587	4(1.8)	133.3	68,219	274.161(1.9)	1,065.0	54,892	
企画部	契約金額	-	-	-	25,066(0.2)	-	25,066(0.2)	-	-	1,587(0.5)	-	1,587	272,874(2.0)	1,088.6	274,461(1.9)	1,065.0	274,461(1.9)		
医 療	契約件数	1(1.1)	100.0	4,734	1(0.5)	50.0	2(0.6)	66.7	13,410	2(1.8)	200.0	2,221	3(1.4)	100.0	20,467	5(1.5)	250.0	13,410	
協力部	契約金額	4,734(1.3)	41.2	4,734	22,085(0.2)	52.3	26,819(0.2)	49.9	13,410	4,117(1.3)	83.9	2,221	61,402(0.4)	278.0	65,849(0.5)	249.5	61,402(0.4)		
旅 業	契約件数	1(1.1)	-	3,081	-	-	1(0.3)	-	3,081	-	-	-	-	-	-	-	-	-	
事業部	契約金額	3,081(0.9)	-	3,081	-	-	3,081(0.03)	-	3,081	-	-	-	-	-	-	-	-	-	
総務部	契約件数	-	-	-	-	-	-	-	-	-	-	-	-	-	-	-	-	-	
総務部	契約金額	-	-	-	-	-	-	-	-	-	-	-	-	-	-	-	-	-	
国際協力 センター	契約件数	90(100)	83.3	3,967	219(100)	105.8	309(100)	97.8	39,899	107(100)	115.9	3,274	220(100)	100.5	63,437	327(100)	105.8	43,750	
国際協力 センター	契約金額	357,057(100)	73.7	3,967	11,971,783(100)	110.9	12,328,810(100)	109.2	39,899	139,972(100)	98.0	3,274	13,956,237(100)	116.1	14,306,200(100)	116.0	14,306,200(100)		
合 計	契約件数	(29.1)	-	-	(70.9)	-	(100)	-	-	(32.7)	-	-	(67.3)	-	(100)	-	(100)	-	
(換算比)	契約金額	(2.9)	-	-	(97.1)	-	(100)	-	-	(2.4)	-	-	(97.5)	-	(100)	-	(100)	-	

部 名	年 度	58 年 度						59 年 度											
		役務提供契約			業務実施契約			合 計			役務提供契約			業務実施契約			合 計		
		契約実績	対前年度比	1件当り平均金額	契約実績	対前年度比	1件当り平均金額	契約実績	対前年度比	1件当り平均金額	契約実績	対前年度比	1件当り平均金額	契約実績	対前年度比	1件当り平均金額	契約実績	対前年度比	1件当り平均金額
社会開発	契約件数	14(12.3)	87.5	2,106	83(34.7)	109.2	92,540	97(27.5)	105.1	82,910	30(21.6)	214.3	2,118	82(32.2)	98.8	99,389	112(28.1)	115.5	73,331
協力部	契約金額	29,485(8.2)	49.3	2,106	8,012,833(53.2)	118.9	8,042,316(52.1)	118.3	82,910	63,542(13.1)	245.5	2,118	8,149,680(19.9)	101.7	8,213,422(14.8)	102.1	8,213,422(14.8)		
農林業	契約件数	32(28.1)	65.5	4,717	17(19.7)	106.6	61,540	79(22.1)	92.5	38,523	40(28.8)	125.0	4,717	48(18.8)	102.1	61,501	88(22.3)	111.1	55,540
3 部	契約金額	150,033(41.8)	102.2	4,717	2,892,379(19.2)	101.7	3,043,312(19.7)	101.8	38,523	175,312(38.2)	116.2	4,717	2,952,175(18.1)	102.1	3,127,187(18.6)	102.8	3,127,187(18.6)		
鉱工業	契約件数	43(41.2)	134.3	2,452	52(24.8)	113.0	19,201	99(28.0)	122.2	26,866	13(30.9)	91.5	3,193	59(23.4)	113.5	56,016	102(25.9)	103.0	33,718
2 部	契約金額	101,125(28.0)	100.1	2,452	2,558,632(17.0)	85.8	2,659,758(17.2)	86.2	26,866	137,291(28.3)	135.8	3,193	3,304,956(20.2)	129.2	3,442,247(20.5)	129.4	3,442,247(20.5)		
無償資金	契約件数	48(13.8)	112.5	2,893	46(19.2)	97.9	24,802	61(18.1)	101.6	17,122	244	2,410	55(21.6)	119.6	22,958	72(18.3)	112.5	18,113	
協力部	契約金額	41,272(11.1)	112.3	2,893	1,110,872(7.5)	106.3	1,183,111(7.7)	108.1	18,171	41,478(8.6)	100.5	2,410	1,281,681(7.7)	110.7	1,316,162(7.8)	110.3	1,316,162(7.8)		
企画部	契約件数	1(0.9)	100.0	21,663	6(2.5)	150.0	63,954	7(2.0)	110.0	57,912	3(2.2)	599.0	5(2.0)	83.3	110,566	8(2.0)	114.3	75,066	
企画部	契約金額	21,663(6.0)	136.60	21,663	383,723(2.5)	140.6	405,385(2.6)	147.7	57,912	45,700(0.1)	244.0	15,233	551,838(3.4)	141.6	600,528(3.6)	148.1	600,528(3.6)		
医 療	契約件数	2(1.8)	100.0	8,252	3(1.3)	100.0	21,017	5(1.4)	109.0	15,911	4(2.9)	200.0	3,414	2(0.8)	66.7	28,144	5(1.5)	120.0	11,657
協力部	契約金額	16,503(4.6)	371.1	8,252	63,052(0.4)	69.0	79,535(0.5)	120.8	15,911	13,651(2.8)	82.7	3,414	56,285(0.3)	89.3	69,939(0.4)	87.9	69,939(0.4)		
旅 業	契約件数	-	-	-	-	-	-	-	-	-	-	-	-	-	-	-	-	-	
事業部	契約金額	-	-	-	-	-	-	-	-	-	-	-	-	-	-	-	-	-	
総務部	契約件数	-	-	-	-	-	-	-	-	-	-	-	-	-	-	-	-	-	
総務部	契約金額	-	-	-	-	-	-	-	-	-	-	-	-	-	-	-	-	-	
国際協力 センター	契約件数	114(100)	166.5	3,167	239(100)	108.6	60,019	353(100)	108.0	43,090	139(100)	121.9	3,488	255(100)	106.7	64,046	304(100)	111.6	42,682
国際協力 センター	契約金額	390,582(100)	102.1	3,167	13,064,452(100)	107.6	13,422,434(100)	107.8	43,090	484,887(100)	134.3	3,488	16,331,819(100)	108.4	16,816,706(100)	109.0	16,816,706(100)		
合 計	契約件数	(32.3)	-	-	(67.7)	-	(100)	-	-	(35.3)	-	-	(64.7)	-	(100)	-	(100)	-	
(換算比)	契約金額	(2.3)	-	-	(97.7)	-	(100)	-	-	(2.9)	-	-	(97.1)	-	(100)	-	(100)	-	

(第1表つづき)

(単位：件数=件、金額=千円、(比率)=%)

部名	年度	60 年 度									61 年 度								
		役務提供契約			業務実施契約			合 計			役務提供契約			業務実施契約			合 計		
		契約実績	対前年度比	1件当り平均金額	契約実績	対前年度比	1件当り平均金額	契約実績	対前年度比	1件当り平均金額	契約実績	対前年度比	1件当り平均金額	契約実績	対前年度比	1件当り平均金額	契約実績	対前年度比	1件当り平均金額
社会福祉 協力部	契約件数	32(21.6)	106.7	1,599	92(31.2)	112.0	89,606	124(29.7)	111.6	67,516	25(15.2)	78.1	4,149	80(31.6)	83.0	99,060	105(25.2)	81.7	76,534
	契約金額	51,169(10.3)	80.5		8,243,760(49.5)	102.9		8,294,929(48.6)	102.8		111,286(16.3)	217.4		7,924,798(45.8)	96.1		8,036,024(44.7)	96.9	
農林系 3部	契約件数	47(31.6)	117.5	4,684	48(17.8)	100.0	73,223	95(22.8)	108.0	39,314	42(25.6)	89.4	4,134	46(18.2)	95.8	89,539	88(21.1)	92.6	44,073
	契約金額	220,157(41.5)	125.6		3,514,699(21.2)	119.1		3,734,856(21.9)	119.1		173,645(25.4)	78.9		3,704,814(21.4)	105.4		3,878,459(21.6)	103.8	
鉱工業 2部	契約件数	34(23.0)	79.1	3,577	54(20.1)	91.5	51,787	88(21.1)	86.3	35,001	39(23.8)	114.7	3,523	58(22.9)	107.4	52,209	97(23.3)	110.2	32,634
	契約金額	121,623(24.6)	85.6		2,958,481(17.9)	89.5		3,080,104(18.1)	89.5		137,388(20.1)	113.0		3,028,137(17.5)	102.4		3,165,525(17.6)	102.8	
無償資金 協力部	契約件数	23(15.5)	135.3	2,475	60(22.3)	169.1	23,908	83(19.9)	115.3	17,969	39(23.8)	170.0	3,750	59(23.3)	98.3	29,813	96(23.5)	118.1	19,320
	契約金額	56,929(11.5)	137.3		1,434,463(8.6)	113.6		1,491,392(8.7)	114.4		146,235(21.4)	256.9		1,747,140(10.1)	121.8		1,893,375(10.5)	127.0	
企画部	契約件数	7(7.2)	233.3	4,816	7(2.6)	140.0	38,513	14(3.4)	175.0	21,664	13(7.9)	185.7	6,617	6(2.4)	85.7	125,081	19(4.6)	135.7	44,026
	契約金額	33,714(6.8)	73.8		289,588(1.6)	48.6		303,302(1.8)	50.5		86,077(12.6)	255.1		750,485(4.3)	278.4		836,502(4.6)	275.7	
医療 協力部	契約件数	2(1.4)	50.0	2,885	4(1.5)	200.0	24,233	6(1.4)	100.0	17,120	4(2.4)	200.0	4,008	4(1.6)	100.0	38,236	8(3.2)	133.3	21,122
	契約金額	5,769(1.2)	42.3		96,951(0.6)	172.3		102,720(0.6)	146.9		16,032(2.3)	277.9		152,945(0.9)	157.8		168,977(0.9)	164.5	
派遣 事業部	契約件数	2(1.4)	-	1,870				2(0.5)	-	1,870	2(1.2)	100.0	6,576				2(0.5)	100.0	6,576
	契約金額	3,739(0.8)	-					3,739(0.0)	-		13,152(1.9)	351.8					13,152(0.1)	351.8	
総務部	契約件数																		
	契約金額																		
国際協力 提携部	契約件数	1(10.7)	100.0	1,591	4(1.5)	133.3	10,350	2(1.2)	125.0	8,580									
	契約金額	1,501(0.3)	51.4		41,401(0.3)	153.3		42,902(0.3)	143.3										
合 計	契約件数	148(100)	106.5	3,342	269(100)	105.9	61,559	417(100)	105.1	41,145	164(100)	110.8	4,169	253(100)	94.1	68,412	417(100)	100.0	43,146
	契約金額	494,601(100)	102.0		16,559,343(100)	102.3		17,053,944(100)	102.3		683,695(100)	138.2		17,308,319(100)	104.5		17,992,014(100)	105.5	
(構成比)	契約件数	(33.5)			(64.5)			(100)			(39.3)			(60.7)			(100)		
	契約金額	(2.9)			(97.1)			(100)			(3.8)			(95.2)			(100)		

第2表 選定方式別契約実績

(単位：件数=件, 金額=千円, (比率)=%)

契 役 区 分	選定方式 項 目	プロポーザル方式	特命随意契約方式	計
役務提供契約	契 約 件 数	46(28.0)	118(72.0)	164(100)
	契 約 金 額	238,179(34.8)	445,516(65.2)	683,695(100)
	1 件当り平均契約金額	5,178	3,776	4,169
業務実施契約	契 約 件 数	116(45.8)	137(54.2)	253(100)
	契 約 金 額	7,042,374(40.7)	10,265,945(59.3)	17,308,319(100)
	1 件当り平均契約金額	60,710	74,934	68,412
計	契 約 件 数	162(38.8)	255(61.2)	417(100)
	契 約 金 額	7,280,553(40.5)	10,711,461(59.5)	17,993,014(100)

第3表 選定方式別・事業部別・年度別契約実績

(1) 役務提供契約

(単位: 件数=件, 金額=千円, (比率)=%)

部名	年度 選定方式		57年度		58年度		59年度		60年度		61年度		
			件数	契約金額	件数	契約金額	件数	契約金額	件数	契約金額	件数	契約金額	
社会開発協力部	プロポーザル	A 1	4 (25.0)	14,337 (239)	3 (21.4)	14,173 (48.1)	2 (6.7)	5,486 (8.5)	7 (21.9)	13,969 (27.3)	7 (28.0)	18,822 (16.9)	
		A 2											
		小計	4 (25.0)	14,337 (239)	3 (21.4)	14,178 (48.1)	2 (6.7)	5,486 (8.6)	7 (21.9)	13,969 (27.3)	7 (28.0)	18,822 (16.9)	
	特命随契	B 1	1 (6.3)	6,240 (10.4)	2 (14.3)	2,628 (8.9)	5 (16.7)	18,817 (29.6)	3 (9.4)	10,703 (20.9)	4 (16.0)	8,780 (7.9)	
		B 2	2 (12.5)	2,187 (3.7)					2 (6.3)	2,358 (4.6)	1 (4.0)	60,220 (54.1)	
		B 3	9 (56.3)	37,099 (620)	9 (64.3)	12,684 (430)	23 (76.7)	39,239 (61.8)	20 (62.5)	24,139 (47.2)	13 (52.0)	23,404 (21.0)	
		小計	12 (75.0)	45,526 (76.1)	11 (78.6)	15,312 (51.9)	28 (93.3)	58,056 (91.4)	25 (78.1)	37,200 (72.7)	18 (72.0)	92,404 (83.1)	
	計	16 (100)	59,863 (100)	14 (100)	29,485 (100)	30 (100)	63,542 (100)	32 (100)	51,164 (100)	25 (100)	111,226 (100)		
	農林業3部	プロポーザル	A 1	5 (13.5)	22,961 (15.7)	1 (3.1)	3,289 (2.2)	2 (5.0)	9,596 (5.5)			2 (4.8)	16,655 (9.6)
			A 2	1 (2.7)	13,876 (9.5)								
小計			6 (16.2)	36,837 (25.2)	1 (3.1)	3,289 (2.2)	2 (5.0)	9,596 (5.5)			2 (4.8)	16,655 (9.6)	
特命随契		B 1	2 (5.4)	2,836 (1.9)	1 (3.1)	4,728 (3.1)				1 (2.1)	4,258 (1.9)		
		B 2	7 (18.9)	26,920 (18.4)	3 (9.4)	16,829 (11.1)					1 (2.4)	20,223 (12.2)	
		B 3	22 (59.5)	79,723 (54.5)	27 (84.4)	126,087 (83.5)	38 (95.0)	165,716 (94.5)	46 (97.9)	215,899 (98.1)	39 (92.9)	154,967 (89.2)	
		小計	31 (83.8)	109,479 (74.8)	31 (96.9)	147,644 (97.8)	38 (95.0)	165,716 (94.5)	47 (100)	220,157 (100)	40 (95.2)	156,990 (90.4)	
計		37 (100)	146,316 (100)	32 (100)	150,933 (100)	40 (100)	175,312 (100)	47 (100)	220,157 (100)	42 (100)	173,645 (100)		
鉱工業2部		プロポーザル	A 1			13 (27.7)	36,253 (35.8)	24 (55.8)	65,162 (47.5)	14 (41.2)	57,157 (47.0)	15 (38.5)	76,449 (55.6)
			A 2			1 (2.1)	1,128 (1.1)	4 (9.3)	10,985 (8.0)	4 (11.8)	25,018 (20.6)	1 (2.6)	4,933 (3.6)
	小計				14 (29.8)	37,381 (37.0)	28 (65.1)	76,147 (55.5)	18 (53.0)	82,175 (67.6)	16 (41.0)	81,382 (59.2)	
	特命随契	B 1	2 (5.7)	2,718 (2.7)							11 (28.2)	17,552 (12.8)	
		B 2					3 (7.0)	33,903 (24.7)	4 (11.8)	9,768 (8.0)	2 (5.1)	9,834 (7.2)	
		B 3	33 (94.3)	98,296 (97.8)	33 (70.2)	63,745 (68.0)	12 (27.9)	27,241 (19.8)	12 (52.3)	29,680 (24.4)	10 (25.6)	28,620 (20.8)	
		小計	35 (100)	101,014 (100)	33 (70.2)	63,745 (63.0)	15 (34.9)	61,144 (44.5)	16 (47.1)	39,448 (32.4)	23 (59.0)	56,006 (40.8)	
	計	35 (100)	101,104 (100)	47 (100)	101,126 (100)	43 (100)	137,291 (100)	34 (100)	121,623 (100)	39 (100)	137,388 (100)		
	無償資金協力部	プロポーザル	A 1	13 (81.8)	31,606 (86.0)	6 (33.3)	16,931 (41.0)	5 (29.4)	25,755 (62.1)	8 (34.8)	36,996 (65.0)	17 (43.6)	108,365 (74.1)
			A 2			4 (22.2)	14,284 (84.6)						
小計			13 (81.8)	31,606 (86.0)	10 (55.5)	31,215 (75.6)	5 (29.4)	25,755 (62.1)	8 (34.8)	36,996 (65.0)	17 (43.6)	108,365 (74.1)	
特命随契		B 1	1 (6.3)	3,256 (8.9)									
		B 2			1 (5.6)	592 (1.4)				1 (4.3)	1,885 (3.3)	1 (2.6)	2,870 (2.0)
		B 3	2 (12.5)	1,883 (5.1)	7 (38.9)	9,465 (22.9)	12 (70.6)	15,723 (37.9)	14 (60.9)	18,048 (31.7)	21 (53.8)	35,000 (23.9)	
		小計	3 (18.7)	5,189 (14.0)	8 (44.4)	10,057 (24.4)	12 (70.6)	15,723 (37.9)	15 (65.2)	19,933 (35.0)	22 (56.4)	37,870 (25.9)	
計		16 (100)	86,745 (100)	18 (100)	41,272 (100)	17 (100)	41,478 (100)	23 (100)	56,929 (100)	39 (100)	146,235 (100)		
企画部		プロポーザル	A 1									3 (23.1)	8,085 (9.4)
			A 2										
	小計											3 (23.1)	8,085 (9.4)
	特命随契	B 1											
		B 2									8 (61.5)	68,933 (80.1)	
		B 3	1 (100)	1,587 (100)	1 (100)	21,663 (100)	3 (100)	45,700 (100)	7 (100)	33,714 (100)	2 (15.4)	8,999 (10.5)	
		小計	1 (100)	1,587 (100)	1 (100)	21,663 (100)	3 (100)	45,700 (100)	7 (100)	33,714 (100)	10 (76.9)	77,932 (90.6)	
	計	1 (100)	1,587 (100)	1 (100)	21,663 (100)	3 (100)	45,700 (100)	7 (100)	33,714 (100)	13 (100)	86,017 (100)		

(I) 役務提供契約 (第3表(1)つづき)

(単位: 件数=件, 金額=千円, (比率)=%)

部 名	年 度		57 年 度		58 年 度		59 年 度		60 年 度		61 年 度	
	選定方式		件 数	契約金額	件 数	契約金額	件 数	契約金額	件 数	契約金額	件 数	契約金額
医 療 協 力 部	プロポーザル	A 1					1	1,324 (9.7)			1	4,870 (30.4)
		A 2										
		小計					1	1,324 (9.7)			1	4,870 (30.4)
	特命随契	B 1										
		B 2			1	12,879 (78.0)					1	6,082 (37.9)
		B 3	2	4,447 (100)	1	3,624 (22.0)	3	12,330 (90.3)	2	5,769 (100)	2	5,080 (31.7)
		小計	2	4,447 (100)	2	16,503 (100)	3	12,330 (75.0)	2	5,769 (90.3)	3	11,162 (69.6)
	計		2	4,447 (100)	2	16,503 (100)	4	13,654 (100)	2	5,769 (100)	4	16,032 (100)
	派 遣 事 業 部	プロポーザル	A 1									
			A 2									
小計												
特命随契		B 1										
		B 2										
		B 3							2	3,739 (100)	2	13,152 (100)
		小計							2	3,739 (100)	2	13,152 (100)
計								2	3,739 (100)	2	13,152 (100)	
駐 務 部	プロポーザル	A 1										
		A 2										
		小計										
	特命随契	B 1										
		B 2										
		小計					1	4,988 (100)	1	4,988 (100)		
計						1	4,988 (100)	1	4,988 (100)			
国 際 協 力 総 合 研 修 所	プロポーザル	A 1										
		A 2										
		小計										
	特命随契	B 1										
		B 2										
		小計					1	2,922 (100)	1	1,501 (100)		
計						1	2,922 (100)	1	1,501 (100)			
合 計	プロポーザル	A 1	22	68,904 (19.7)	28	70,646 (19.6)	34	107,323 (22.1)	29	108,122 (21.9)	45	233,246 (34.1)
		A 2	1	13,876 (4.0)	5	15,412 (4.8)	4	10,985 (2.3)	4	25,018 (5.1)	1	4,933 (0.7)
		小計	23	82,780 (21.5)	28	86,058 (24.6)	38	118,308 (27.3)	33	133,140 (22.3)	46	238,179 (34.8)
		対前年度比	143.8	125.5	121.7	104.0	135.7	137.5	86.8	112.5	139.4	178.9
	特命随契	B 1	6	15,050 (4.3)	3	7,356 (2.0)	5	18,817 (3.9)	4	14,961 (3.0)	15	26,332 (3.9)
		B 2	9	29,107 (8.4)	5	30,300 (8.4)	3	33,903 (7.0)	9	19,780 (4.0)	14	149,962 (21.9)
		B 3	69	223,035 (64.5)	78	237,268 (68.4)	93	313,859 (66.9)	102	326,720 (68.9)	89	269,222 (39.4)
		小計	84	267,192 (78.5)	86	274,924 (75.4)	101	366,579 (72.7)	115	361,461 (77.1)	118	445,516 (65.2)
	対前年度比		113.5	91.8	102.4	102.9	117.4	133.3	113.9	98.6	102.6	123.3
	計		107	349,972 (100)	114	360,982 (100)	139	484,887 (100)	148	494,601 (100)	164	683,695 (100)

(2) 業務実施契約 (第3表つづき)

(単位: 件数=件, 金額=千円, (比率)=%)

部 名	年度 選定 方式	57年度		58年度		59年度		60年度		61年度			
		件数	契約金額	件数	契約金額	件数	契約金額	件数	契約金額	件数	契約金額		
社会 開発 協力部	プロポ ザル	A 1	19 (25.0)	1,651,082 (24.5)	19 (22.9)	2,414,029 (30.1)	23 (28.0)	2,808,739 (34.4)	31 (33.7)	3,185,435 (38.6)	32 (40.0)	2,780,956 (35.1)	
		A 2											
		小計	19 (25.0)	1,651,082 (24.5)	19 (22.9)	2,414,029 (30.1)	23 (28.0)	2,808,739 (34.5)	31 (33.7)	3,185,435 (38.6)	32 (40.0)	2,780,956 (35.1)	
	特命 随架	B 1											
		B 2	41 (53.9)	3,328,556 (49.4)	47 (56.6)	3,373,717 (42.1)	45 (54.9)	4,285,344 (52.6)	51 (55.4)	3,761,104 (45.6)	41 (51.3)	4,397,121 (55.5)	
		B 3	6 (21.1)	1,760,377 (26.1)	17 (20.5)	2,225,087 (27.8)	14 (17.1)	1,055,797 (13.0)	10 (10.9)	1,297,221 (15.8)	7 (8.8)	746,721 (9.4)	
		小計	57 (75.0)	5,088,933 (75.5)	64 (77.1)	5,598,804 (69.9)	59 (72.0)	5,341,141 (65.5)	61 (66.3)	5,058,325 (61.4)	48 (60.0)	5,143,842 (64.9)	
	計	76 (100)	6,740,015 (100)	88 (100)	3,012,333 (100)	82 (100)	8,149,880 (100)	92 (100)	8,243,769 (100)	80 (100)	7,924,798 (100)		
	農 林 業 3部	プロポ ザル	A 1	15 (34.1)	1,042,564 (36.7)	20 (42.6)	1,095,847 (37.9)	18 (37.5)	1,113,016 (37.7)	22 (45.8)	1,853,183 (52.7)	19 (41.3)	1,544,406 (41.7)
			A 2	1 (2.3)	109,958 (3.7)	2 (4.3)	65,389 (2.3)	1 (2.1)	14,440 (0.5)				
小計			16 (36.4)	1,152,517 (40.5)	22 (46.8)	1,161,236 (40.1)	19 (39.6)	1,127,456 (38.2)	22 (45.8)	1,853,183 (52.7)	19 (41.3)	1,544,406 (41.7)	
特命 随架		B 1											
		B 2	26 (59.1)	1,574,627 (55.4)	24 (51.1)	1,727,424 (59.7)	26 (54.2)	1,754,905 (59.4)	19 (39.6)	1,137,391 (32.4)	22 (47.8)	2,042,881 (55.1)	
		B 3	2 (4.5)	117,433 (4.2)	1 (2.1)	3,719 (0.1)	3 (6.3)	69,814 (2.4)	7 (14.6)	524,125 (14.9)	5 (10.9)	117,527 (3.2)	
		小計	28 (63.6)	1,692,060 (59.5)	25 (53.2)	1,731,143 (59.9)	29 (60.4)	1,824,719 (61.8)	26 (54.2)	1,661,516 (47.3)	27 (58.7)	2,160,408 (58.3)	
計		44 (100)	2,844,577 (100)	47 (100)	2,892,379 (100)	48 (100)	2,952,175 (100)	48 (100)	3,514,699 (100)	46 (100)	3,704,814 (100)		
鉄 工 業 2部		プロポ ザル	A 1	7 (15.2)	518,012 (17.4)	12 (28.1)	577,724 (22.6)	17 (28.8)	1,053,974 (31.9)	11 (20.4)	659,835 (22.3)	14 (24.1)	963,618 (31.8)
			A 2	6 (13.0)	405,096 (13.6)	3 (5.8)	114,156 (4.5)	1 (1.7)	76,585 (2.3)	3 (5.6)	270,673 (9.1)	2 (3.4)	176,386 (5.8)
	小計		13 (28.3)	923,108 (30.9)	15 (28.8)	691,880 (27.0)	18 (30.5)	1,130,559 (34.2)	14 (25.9)	930,508 (31.5)	16 (27.6)	1,140,004 (37.6)	
	特命 随架	B 1											
		B 2	29 (63.0)	1,931,286 (64.7)	30 (57.7)	1,758,167 (68.7)	37 (62.7)	2,023,407 (61.2)	36 (66.7)	1,909,900 (64.5)	40 (69.0)	1,823,455 (60.2)	
		B 3	4 (8.7)	129,095 (4.3)	7 (13.5)	108,585 (4.2)	4 (6.8)	150,990 (4.6)	4 (7.4)	118,073 (3.9)	2 (3.4)	64,678 (2.1)	
		小計	33 (71.7)	2,060,381 (69.0)	37 (71.2)	1,866,752 (73.0)	41 (69.5)	2,174,397 (65.8)	40 (74.1)	2,027,973 (68.5)	42 (72.4)	1,888,133 (62.4)	
	計	46 (100)	2,983,489 (100)	52 (100)	2,558,632 (100)	59 (100)	3,304,956 (100)	54 (100)	2,958,481 (100)	58 (100)	3,028,137 (100)		
	無 償 資 金 協 力 部	プロポ ザル	A 1	36 (76.6)	858,896 (81.5)	40 (87.0)	996,412 (87.3)	46 (83.6)	1,058,641 (83.8)	52 (86.7)	1,310,666 (91.4)	47 (79.7)	1,392,234 (79.7)
			A 2	1 (2.1)	12,769 (1.2)							1 (1.7)	33,246 (1.9)
小計			37 (78.7)	371,665 (82.7)	40 (87.0)	996,412 (87.3)	46 (83.6)	1,058,641 (83.8)	52 (86.7)	1,310,666 (91.4)	48 (81.4)	1,425,480 (81.6)	
特命 随架		B 1											
		B 2	6 (12.8)	125,205 (11.9)	4 (8.7)	98,244 (8.6)	3 (5.5)	60,302 (4.8)	4 (6.7)	45,498 (3.2)	6 (10.2)	178,416 (10.2)	
		B 3	4 (8.5)	57,010 (5.4)	2 (4.3)	46,216 (4.1)	6 (10.9)	143,741 (11.4)	4 (6.7)	78,299 (5.5)	5 (8.5)	143,244 (8.2)	
		小計	10 (21.3)	182,215 (17.3)	6 (13.0)	144,460 (12.7)	9 (16.4)	204,043 (16.2)	8 (13.3)	123,797 (8.6)	11 (18.6)	321,660 (18.4)	
計		47 (100)	1,053,880 (100)	46 (100)	1,140,372 (100)	55 (100)	1,262,684 (100)	60 (100)	1,434,463 (100)	59 (100)	1,717,140 (100)		
企 業 部		プロポ ザル	A 1	1 (25.0)	12,137 (4.4)	1 (16.7)	72,553 (18.9)			2 (28.6)	124,539 (46.2)	1 (16.7)	151,528 (20.2)
			A 2										
	小計		1 (25.0)	12,137 (4.4)	1 (16.7)	72,553 (18.9)			2 (28.6)	124,539 (46.2)	1 (16.7)	151,528 (20.2)	
	特命 随架	B 1											
		B 2			3 (50.0)	285,541 (74.4)	5 (100)	554,828 (100)	4 (57.1)	92,289 (34.2)	5 (83.5)	598,957 (79.8)	
		B 3	3 (75.0)	260,737 (95.6)	2 (33.3)	25,629 (6.7)			1 (14.3)	52,760 (19.6)			
		小計	3 (75.1)	260,737 (95.6)	5 (83.3)	311,170 (81.1)	5 (100)	554,828 (100)	5 (71.4)	145,049 (53.8)	5 (83.5)	598,957 (79.8)	
	計	4 (100)	272,874 (100)	6 (100)	383,723 (100)	5 (100)	554,828 (100)	7 (100)	269,588 (100)	6 (100)	750,485 (100)		

(2) 業務実施契約 (第3表(2)つづき)

(単位: 件数=件, 金額=千円, (比率)=%)

部名	選定方式	57年度		58年度		59年度		60年度		61年度		
		件数	契約金額	件数	契約金額	件数	契約金額	件数	契約金額	件数	契約金額	
医療協力部	プロポーザル	A 1	1 (33.8)	20,367 (33.2)	1 (38.3)	13,348 (21.2)	1 (50.0)	27,761 (49.3)				
		A 2			1 (38.3)	22,596 (35.8)			1 (25.0)	22,006 (22.7)		
		小計	1 (33.8)	20,367 (33.2)	2 (66.7)	35,944 (57.0)	1 (50.0)	27,761 (49.3)	1 (25.0)	22,006 (22.7)		
	特命随契	B 1							1 (25.0)	33,707 (34.8)	3 (75.0)	117,792 (77.0)
		B 2							2 (50.0)	41,238 (42.5)	1 (25.0)	35,153 (23.0)
		B 3	2 (66.7)	41,085 (66.8)	1 (33.3)	27,108 (48.0)	1 (50.0)	28,524 (50.7)	3 (75.0)	74,945 (77.3)	4 (100)	152,945 (100)
		小計	2 (66.7)	41,085 (66.8)	1 (33.3)	27,108 (48.0)	1 (50.0)	28,524 (50.7)	3 (75.0)	74,945 (77.3)	4 (100)	152,945 (100)
	計	3 (100)	61,402 (100)	3 (100)	63,052 (100)	2 (100)	56,285 (100)	4 (100)	96,951 (100)	4 (100)	152,945 (100)	
	総務部	プロポーザル	A 1									
			A 2									
小計												
特命随契		B 1					1 (100)	24,000 (100)				
		B 2					1 (100)	24,000 (100)				
		小計					1 (100)	24,000 (100)				
計					1 (100)	24,000 (100)						
国際協力総合研修所	プロポーザル	A 1						1 (25.0)	13,500 (32.6)			
		A 2										
		小計							1 (25.0)	13,500 (32.6)		
	特命随契	B 1			2 (100)	9,961 (100)						
		B 2					3 (100)	27,011 (100)	3 (75.0)	27,901 (67.4)		
		小計			2 (100)	9,961 (100)	3 (100)	27,011 (100)	3 (75.0)	27,901 (67.4)		
計			2 (100)	9,961 (100)	3 (100)	27,011 (100)	4 (100)	41,401 (100)				
合計	プロポーザル	A 1	79 (35.9)	4,103,058 (29.4)	98 (38.9)	5,169,913 (34.3)	105 (41.2)	6,062,131 (37.1)	119 (44.2)	7,147,158 (43.2)	113 (44.7)	6,832,742 (39.5)
		A 2	8 (3.6)	527,813 (3.8)	6 (2.5)	202,141 (1.3)	2 (0.8)	91,025 (0.6)	4 (1.5)	292,679 (1.8)	3 (1.2)	209,632 (1.2)
		小計	87 (39.5)	4,630,876 (33.2)	99 (41.4)	5,372,054 (35.7)	107 (42.0)	6,153,156 (37.7)	123 (45.7)	7,439,837 (45.0)	116 (45.8)	7,042,374 (40.7)
	対前年度比	103.6	130.1	113.8	116.0	108.1	114.5	115.0	120.9			
	特命随契	B 1										
		B 2	102 (46.4)	6,959,674 (49.9)	110 (46.0)	7,253,054 (48.2)	117 (45.9)	8,702,786 (53.3)	115 (42.8)	6,979,889 (42.1)	117 (46.2)	9,158,622 (52.9)
		B 3	31 (14.1)	2,365,687 (17.0)	30 (12.6)	2,436,344 (16.2)	31 (12.2)	1,475,877 (9.0)	31 (11.5)	2,139,617 (12.9)	20 (7.9)	1,107,323 (6.4)
		小計	133 (60.5)	9,325,361 (66.8)	140 (58.6)	9,689,398 (64.3)	148 (58.0)	10,178,663 (62.3)	146 (54.3)	9,119,506 (55.0)	137 (51.2)	10,265,945 (59.3)
	対前年度比	97.8	110.8	105.3	103.9	105.7	105.0	98.6	89.6			
	計	220 (100)	13,956,237 (100)	239 (100)	15,061,452 (100)	255 (100)	16,331,819 (100)	269 (100)	16,559,343 (100)	253 (100)	17,308,319 (100)	

第4表 契約期間別・事業部別契約実績

(1) 役務提供契約

(単位：件数=件、(比率)=%, 日数=日、金額=千円)

部 名	契約期間 項目	1カ月	1.1カ月	2.1カ月	3.1カ月	4.1カ月	5.1カ月	6.1カ月	計	1件当り 平均
		以下	~2カ月	~3カ月	~4カ月	~5カ月	~6カ月	以 上		
社会開発協力部	契約件数	16 (64.0)	6 (24.0)		2 (8.0)			1 (4.0)	25 (100)	-
	契約延日数	370	248		190			307	1,115	44.6
	契約金額	16,935	20,486		13,585			60,220	111,226	4,449
計画調査部 農林水産	契約件数	11 (57.9)	6 (31.6)	2 (10.5)					19 (100)	-
	契約延日数	304	244	150					698	36.7
	契約金額	23,934	19,046	7,290					50,270	2,646
農業開発協力部	契約件数	1 (11.1)	3 (33.3)	3 (33.3)	1 (11.1)	1 (11.1)			9 (100)	-
	契約延日数	30	131	218	100	123			602	66.9
	契約金額	1,253	18,174	17,200	10,127	4,721			51,495	5,722
林業開発協力部 水産	契約件数	1 (7.1)	7 (50.0)	4 (28.6)	1 (7.1)			1 (7.1)	14 (100)	-
	契約延日数	23	349	267	121			167	927	66.2
	契約金額	616	40,517	15,142	7,171			8,434	71,880	5,134
鉱工業調査開発部	契約件数	15 (41.7)	17 (47.2)	2 (5.6)	1 (2.8)			1 (2.8)	36 (100)	-
	契約延日数	344	799	143	131			153	1,570	43.6
	契約金額	36,492	69,717	10,115	7,363			9,065	132,752	3,688
鉱工業協力開発部	契約件数	1 (33.3)	2 (66.6)						3 (100)	-
	契約延日数	20	75						95	31.7
	契約金額	1,178	3,458						4,636	1,545
無償資金協力部	契約件数	12 (30.8)	18 (46.2)	6 (15.4)	2 (5.1)	1 (2.7)			39 (100)	-
	契約延日数	270	838	465	208	147			1,928	49.4
	契約金額	11,514	56,927	43,218	11,437	23,139			146,235	3,750
企画部	契約件数	1 (7.7)	4 (30.8)		4 (30.8)			1 (7.7)	13 (100)	-
	契約延日数	31	209		456			172	1,483	114.1
	契約金額	1,947	15,137		25,466			8,789	34,678	6,617

(1) 役務提供契約(第4表(1)つづき)

(単位:件数=件, (比率)=%, 日数=日, 金額=千円)

部 名	契約期間 項目	1カ月	1.1カ月	2.1カ月	3.1カ月	4.1カ月	5.1カ月	6.1カ月	計	1件当り 平均
		以上	~2カ月	~3カ月	~4カ月	~5カ月	~6カ月	以上		
医療協力部	契約件数	1 (25.0)	2 (50.0)			1 (25.0)			4 (100)	
	契約延日数	24	91			126			241	60.3
	契約金額	1,916	8,034			6,082			16,032	4,008
派遣事業部	契約件数			1 (50.0)				1 (50.0)	2 (100)	
	契約延日数			77				184	261	130.5
	契約金額			3,386				9,766	13,152	6,576
国際 総合 協修 力所	契約件数									
	契約延日数									
	契約金額									
合 計	契約件数	59 (36.0)	65 (39.6)	18 (11.0)	11 (6.7)	3 (1.8)	3 (1.8)	5 (3.0)	164 (100)	
	契約延日数	1,416	2,984	1,320	1,206	396	492	1,106	8,920	54.4
	契約金額	95,785	251,496	96,371	75,149	33,942	26,288	104,664	683,695	4,169

(2) 業務実施契約(第4表つづき)

(単位:件数=件, (比率)=%, 日数=日, 金額=千円)

部 名	契約期間 項目	1カ月	1.1カ月	2.1カ月	3.1カ月	4.1カ月	5.1カ月	6.1カ月	7.1カ月	8.1カ月	9.1カ月	10.1カ月	計	1件当 り平均
		以下	~2カ月	~3カ月	~4カ月	~5カ月	~6カ月	~7カ月	~8カ月	~9カ月	~10カ月	以上		
社協 会力 開発部	契約件数	3 (3.8)	7 (8.8)	15 (18.8)	5 (6.3)	6 (7.5)	5 (6.3)	3 (3.8)	4 (5.0)	8 (10.0)	9 (11.3)	15 (18.8)	80 (100)	
	契約延日数	80	367	1,128	545	831	844	603	928	1,998	2,650	4,730	14,701	183.8
	契約金額	21,564	110,629	537,748	328,559	471,202	457,133	432,415	610,232	984,791	1,568,701	2,411,824	7,924,798	99,060
農計 画調 査部	契約件数		4 (14.8)	3 (11.1)	5 (18.5)	2 (7.4)	1 (3.7)	2 (7.4)	1 (3.7)	2 (7.4)	4 (14.8)	3 (11.1)	27 (100)	
	契約延日数		157	240	543	274	155	414	221	505	1,169	927	4,608	170.7
	契約金額		42,076	90,346	213,036	286,483	33,963	137,295	60,365	334,288	823,405	570,707	2,591,964	95,999
農協 力開 発部	契約件数			4 (36.4)	1 (9.1)		1 (9.1)	3 (27.3)	1 (9.1)		1 (9.1)		11 (100)	
	契約延日数			336	94		165	572	221		289		1,677	152.5
	契約金額			45,346	13,113		12,235	41,369	12,917		28,996		156,976	14,271
林開 発協 力部	契約件数			1 (12.5)	2 (25.0)				2 (25.0)	2 (25.0)	1 (12.5)		8 (100)	
	契約延日数			63	221				472	520	275		1,551	193.9
	契約金額			5,251	206,421				321,231	252,061	170,907		955,874	119,484
鉱調 工業 計画部	契約件数	6 (10.3)	7 (12.1)	4 (6.9)	5 (17.9)	4 (6.9)	3 (5.2)	4 (6.9)	4 (6.9)	7 (12.1)	6 (10.3)	8 (13.8)	58 (100)	
	契約延日数	173	336	339	534	539	510	739	871	1,800	1,731	2,775	10,347	178.4
	契約金額	83,198	203,577	58,477	189,171	156,328	81,758	189,470	174,637	282,635	601,751	1,007,135	3,028,137	52,209
鉱協 工業 力開 発部	契約件数													
	契約延日数													
	契約金額													
無償 資金 部	契約件数				11 (18.6)	20 (33.9)	23 (39.0)	4 (6.8)				1 (1.7)	59 (100)	
	契約延日数				1,265	2,785	3,840	763				504	9,157	155.2
	契約金額				221,635	548,639	810,887	120,203				45,776	1,747,140	29,613
企 画 部	契約件数			2 (33.3)			1 (16.7)		1 (16.7)	1 (16.7)		1 (16.7)	6 (100)	
	契約延日数			169			171		242	246		316	1,144	190.7
	契約金額			18,908			138,983		207,141	151,528		233,925	750,485	125,081
医 療 協 力 部	契約件数					1 (25.0)		1 (25.0)	1 (25.0)		1 (25.0)		4 (100)	
	契約延日数					150		196	213		297		856	214.0
	契約金額					35,153		28,319	12,679		76,794		152,945	38,236
派 遣 事 業 部	契約件数													
	契約延日数													
	契約金額													
国 際 協 力 所	契約件数													
	契約延日数													
	契約金額													
合 計	契約件数	9 (3.6)	18 (7.1)	29 (11.5)	29 (11.5)	33 (13.0)	34 (13.4)	17 (6.7)	14 (5.5)	20 (7.9)	22 (8.7)	28 (11.1)	253 (100)	
	契約延日数	253	860	2,275	3,202	4,579	5,685	3,287	3,171	5,069	6,411	9,252	41,044	174.1
	契約金額	104,762	356,282	756,076	1,171,935	1,497,805	1,534,959	952,071	1,399,202	2,006,306	3,260,554	4,269,367	17,308,319	69,412

第5表 契約金額区分別・年度別契約実績

(1) 役務提供契約

(単位：件数=件，金額=千円，(比率)=%)

年 度	契約金額 区分 項 目	5,000千円	5,001千円	10,001千円	20,001千円	30,001千円	計
		以 下	10,000千円	20,000千円	30,000千円	以 上	
55年度	契約件数	81	17	7	1	2	108
	(比率)	(75.0)	(15.8)	(6.5)	(0.9)	(1.9)	(100.0)
	(対前年度比)	(96.4)	(242.9)	(87.5)	(33.3)	(200.0)	(104.9)
	契約件数	165,638	117,001	92,038	21,312	88,265	484,254
56年度	(比率)	(34.2)	(24.1)	(19.0)	(4.4)	(18.2)	(100.0)
	(対前年度比)	(104.4)	(253.3)	(90.9)	(31.7)	(247.4)	(118.4)
	契約件数	72	11	6	1		90
	(比率)	(80.0)	(12.2)	(6.7)	(1.1)		(100.0)
57年度	(対前年度比)	(88.9)	(64.7)	(85.7)	(100.0)		(83.3)
	契約件数	165,727	74,501	95,002	21,827		357,057
	(比率)	(46.4)	(20.9)	(26.6)	(6.1)		(100.0)
	(対前年度比)	(100.0)	(63.7)	(103.2)	(102.4)		(73.7)
58年度	契約件数	85	16	5	1		107
	(比率)	(79.4)	(15.0)	(4.7)	(0.9)		(100.0)
	(対前年度比)	(118.1)	(145.5)	(83.3)	(100.0)		(118.9)
	契約件数	153,150	111,020	63,150	22,652		349,972
59年度	(比率)	(43.8)	(31.7)	(18.0)	(6.5)		(100.0)
	(対前年度比)	(92.4)	(149.0)	(66.5)	(103.8)		(98.0)
	契約件数	91	17	5	1		114
	(比率)	(79.8)	(14.9)	(4.4)	(0.9)		(100.0)
60年度	(対前年度比)	(107.1)	(106.2)	(100.0)	(100.0)		(106.5)
	契約件数	176,215	104,156	58,948	21,663		360,982
	(比率)	(48.8)	(28.8)	(16.3)	(6.0)		(100.0)
	(対前年度比)	(115.1)	(93.8)	(93.3)	(95.6)		(103.1)
61年度	契約件数	113	20	4	2		139
	(比率)	(81.3)	(14.4)	(2.9)	(1.4)		(100.0)
	(対前年度比)	(124.3)	(117.6)	(80.0)	(200.0)		(121.9)
	契約件数	256,421	126,671	48,519	53,276		484,887
62年度	(比率)	(52.9)	(26.1)	(10.0)	(11.0)		(100.0)
	(対前年度比)	(145.5)	(121.6)	(82.3)	(245.9)		(134.3)
	契約件数	115	29	4			148
	(比率)	(77.7)	(19.6)	(2.7)			(100.0)
63年度	(対前年度比)	(101.8)	(145.0)	(100.0)			(106.5)
	契約件数	235,427	214,913	44,261			494,601
	(比率)	(47.6)	(43.5)	(8.9)			(100.0)
	(対前年度比)	(91.8)	(169.7)	(91.2)			(102.0)
64年度	契約件数	120	36	6	1	1	164
	(比率)	(73.2)	(22.0)	(3.7)	(0.6)	(0.6)	(100.0)
	(対前年度比)	(104.3)	(124.1)	(150.0)	-	-	(110.8)
	契約件数	270,573	256,719	73,044	23,139	60,220	683,695
65年度	(比率)	(39.6)	(37.5)	(10.7)	(3.4)	(8.8)	(100.0)
	(対前年度比)	(114.9)	(119.5)	(165.0)	-	-	(138.2)

(2) 業務実施契約(第5表つづき)

(単位:件数=件,金額=千円,(比率)=%)

年 度	契約金額 区分 項目	10,000千円	10,001千円	50,001千円	100,001千円	150,001千円	計
		以 下	50,000千円	100,000千円	150,000千円	以 上	
55年度	契約件数	25	104	47	23	9	208
	(比率)	(12.0)	(50.0)	(22.7)	(11.1)	(4.3)	(100.0)
	(対前年度比)	(67.6)	(118.2)	(100.0)	(104.5)	(150.0)	(104.0)
56年度	契約件数	128,021	2,883,596	3,177,258	2,802,115	1,815,731	10,806,721
	(比率)	(1.2)	(26.7)	(29.4)	(26.0)	(16.8)	(100.0)
	(対前年度比)	(81.5)	(117.8)	(89.2)	(106.2)	(177.2)	(110.0)
57年度	契約件数	24	115	44	20	17	220
	(比率)	(10.9)	(52.3)	(20.0)	(9.1)	(7.7)	(100.0)
	(対前年度比)	(96.0)	(110.6)	(93.6)	(87.0)	(188.9)	(105.7)
58年度	契約件数	146,955	2,873,465	3,275,623	2,424,869	3,251,871	11,971,783
	(比率)	(1.2)	(24.0)	(27.4)	(20.3)	(27.2)	(100.0)
	(対前年度比)	(114.8)	(99.6)	(103.1)	(86.5)	(179.1)	(110.8)
59年度	契約件数	30	94	48	25	23	220
	(比率)	(13.6)	(42.7)	(21.8)	(11.4)	(10.5)	(100.0)
	(対前年度比)	(125.0)	(81.7)	(109.1)	(125.0)	(135.3)	(100.0)
60年度	契約件数	203,204	2,547,274	3,469,394	3,026,211	4,710,153	13,956,237
	(比率)	(1.4)	(18.3)	(24.9)	(21.7)	(33.7)	(100.0)
	(対前年度比)	(138.8)	(88.7)	(105.9)	(124.8)	(144.8)	(116.6)
61年度	契約件数	24	116	51	25	23	239
	(比率)	(10.0)	(48.5)	(21.3)	(10.5)	(9.6)	(100.0)
	(対前年度比)	(80.0)	(123.4)	(106.2)	(100.0)	(100.0)	(108.6)
62年度	契約件数	151,380	3,008,198	3,826,892	3,068,061	5,006,921	15,061,452
	(比率)	(1.0)	(20.0)	(25.4)	(20.4)	(33.2)	(100.0)
	(対前年度比)	(74.5)	(118.0)	(110.3)	(101.4)	(106.3)	(107.9)
63年度	契約件数	20	116	56	37	26	255
	(比率)	(7.8)	(45.5)	(22.0)	(14.5)	(10.2)	(100.0)
	(対前年度比)	(83.3)	(100.0)	(109.8)	(148.0)	(113.0)	(106.7)
64年度	契約件数	145,295	2,769,015	4,041,332	4,512,246	4,863,931	16,331,819
	(比率)	(0.9)	(17.0)	(24.7)	(27.6)	(29.8)	(100.0)
	(対前年度比)	(96.0)	(92.0)	(105.6)	(147.1)	(97.1)	(108.4)
65年度	契約件数	28	139	39	30	33	269
	(比率)	(9.7)	(52.4)	(14.5)	(11.1)	(12.3)	(100.0)
	(対前年度比)	(130.0)	(121.6)	(69.6)	(81.1)	(126.9)	(105.5)
66年度	契約件数	233,610	3,553,072	2,711,361	3,752,816	6,308,484	16,559,343
	(比率)	(1.1)	(21.8)	(15.5)	(23.5)	(38.1)	(100.0)
	(対前年度比)	(126.8)	(130.1)	(63.5)	(86.4)	(129.7)	(101.4)
67年度	契約件数	14	137	38	27	37	253
	(比率)	(5.5)	(54.2)	(15.0)	(10.7)	(14.6)	(100.0)
	(対前年度比)	(50.0)	(98.6)	(97.4)	(90.0)	(112.1)	(94.1)
68年度	契約件数	91,150	3,724,135	2,808,924	3,300,975	7,383,135	17,308,319
	(比率)	(0.5)	(21.5)	(16.2)	(19.1)	(42.7)	(100.0)
	(対前年度比)	(39.0)	(104.8)	(103.6)	(88.0)	(117.0)	(104.5)

(備考) 最高契約金額 51年度285,749千円, 52年度214,450千円, 53年度273,536千円, 54年度210,752千円, 55年度262,546千円, 56年度317,532千円, 57年度398,033千円, 58年度490,241千円, 59年度309,121千円, 60年度272,672千円, 61年度330,193千円。

第6表 契約金額区分別・事業部別・選定方式別契約実績

(1) 役務提供契約

(単位：件数=件、金額=千円、比率=%)

部 名	契約金額区分 選定方式		5,000千円以下		5,001千円 ~10,000千円		10,001千円 ~15,000千円		15,001千円 ~20,000千円		20,001千円以上		計	
			件数	契約金額	件数	契約金額	件数	契約金額	件数	契約金額	件数	契約金額	件数	契約金額
社会 開発 協助力部	プロポーザル	A1	7	18,822									7	18,822
		A2												
		小計	7	18,822									7	18,822
	特命随契	B1	3	3,461	1	5,319							4	8,780
		B2								1	60,220		1	60,220
		B3	12	11,572			1	11,832					13	23,404
小計	15	15,033	1	5,319	1	11,832			1	60,220	18	92,404		
計	22	33,855	1	5,319	1	11,832			1	60,220	25	111,226		
農林水産計 画調査部	プロポーザル	A1												
		A2												
		小計												
	特命随契	B1												
		B2												
		B3	17	34,275	2	15,995							19	50,270
小計	17	34,275	2	15,995							19	50,270		
計	17	34,275	2	15,995							19	50,270		
農業開 発協助力部	プロポーザル	A1			1	6,528	1	10,127					2	16,655
		A2												
		小計			1	6,528	1	10,127					2	16,655
	特命随契	B1												
		B2												
		B3	4	12,134	3	22,706							7	34,840
小計	4	12,134	3	22,706							7	34,840		
計	4	12,134	4	29,234	1	10,127					9	51,495		
林業水産開 発協助力部	プロポーザル	A1												
		A2												
		小計												
	特命随契	B1												
		B2	1	2,023									1	2,023
		B3	7	23,509	6	46,348							13	69,857
小計	8	25,532	6	46,348							14	71,880		
計	8	25,532	6	46,348							14	71,880		
鉱工業計 画調査部	プロポーザル	A1	10	43,867	5	32,582							15	76,449
		A2	1	4,933									1	4,933
		小計	11	48,800	5	32,582							16	81,382
	特命随契	B1	11	17,552									11	17,552
		B2	1	769	1	9,065							2	9,834
		B3	5	10,599	2	13,385							7	23,984
小計	17	28,920	3	22,450							20	51,370		
計	28	77,720	8	55,032							36	132,752		
鉱工業開 発協助力部	プロポーザル	A1												
		A2												
		小計												
	特命随契	B1												
		B2												
		B3	3	4,636									3	4,636
小計	3	4,636									3	4,636		
計	3	4,636									3	4,636		

(1) 役務提供契約(第6表(1)つづき)

(単位:件数=件,金額=千円,比率=%)

部名	契約金額区分 選定方式		5,000千円以下		5,001千円 ~10,000千円		10,001千円 ~15,000千円		15,001千円 ~20,000千円		20,001千円以上		計		
			件数	契約金額	件数	契約金額	件数	契約金額	件数	契約金額	件数	契約金額	件数	契約金額	
無償資金協力部	プロポーザル	A1	7	18,742	8	52,479	1	14,005			1	23,139	17	108,365	
		A2													
		小計	7	18,742	8	52,479	1	14,005			1	23,139	17	108,365	
	特命随契	B1													
		B2	1	2,870									1	2,870	
B3		20	28,553	1	6,447							21	35,000		
小計		21	31,423	1	6,447							22	37,870		
計		21	31,423	1	6,447							39	146,235		
企画部	プロポーザル	A1	3	8,085									3	8,085	
		A2													
		小計	3	8,085									3	8,085	
	特命随契	B1													
		B2	2	8,888	3	22,965	2	21,967	1	15,113			8	68,933	
		B3	1	1,947	1	7,052							2	8,999	
		小計	3	10,835	4	30,017	2	21,967	1	15,113			10	77,932	
	計		6	18,920	4	30,017	2	21,967	1	15,113			13	86,017	
	医療協力部	プロポーザル	A1	1	4,870									1	4,870
			A2			1									
小計			1	4,870	1								1	4,870	
特命随契		B1			1	6,082							1	6,082	
		B2													
		B3	2	5,080									2	5,080	
		小計	2	5,080	1	6,082							3	11,162	
計		3	9,950	1	6,082							4	16,032		
派遣事業部	プロポーザル	A1													
		A2													
		小計													
	特命随契	B1													
		B3	1	3,386	1	9,766							2	13,152	
小計	1	3,386	1	9,766							2	13,152			
計		1	3,386	1	9,766							2	13,152		
国際協力総合研究所	プロポーザル	A1													
		A2													
		小計													
	特命随契	B1													
		B3													
計															
合計	プロポーザル	A1	28	94,386	14	91,589	2	24,132			1	23,139	45	233,246	
		A2	1	4,933									1	4,933	
		小計	29	99,319	14	91,589	2	24,132			1	23,139	46	238,179	
	特命随契	B1	14	21,013	1	5,319							15	26,332	
		B2	5	14,550	5	38,112	2	21,967	1	15,113	1	60,220	14	149,962	
		B3	72	135,691	16	121,699	1	11,832					89	269,222	
		小計	91	171,254	22	165,130	3	33,799	1	15,113	1	60,220	118	445,516	
	計		120	270,573	36	256,719	5	57,931	1	15,113	2	83,359	164	683,695	
	比率		73.2	39.6	22.0	37.5	3.0	8.5	0.6	2.2	1.2	12.2	100	100	

(2) 業務実施契約(第6表つづき)

(単位:件数=件,金額=千円,比率=%)

部名	契約金額区分		10,000千円以下		10,001千円 ~30,000千円		30,001千円 ~50,000千円		50,001千円 ~100,000千円		100,001千円 ~150,000千円		150,001千円以上		計	
	選定方式		件数	契約金額	件数	契約金額	件数	契約金額	件数	契約金額	件数	契約金額	件数	契約金額	件数	契約金額
社会開発協力部	プロポーザル	A1			5	112,774	7	277,973	10	766,376	5	613,069	5	1,010,761	32	2,780,956
		A2														
		小計			5	112,777	7	277,973	10	766,376	5	613,069	5	1,010,761	32	2,780,956
	特命随契	B1														
		B2	5	39,253	4	84,555	1	167,509	7	507,017	7	842,771	14	2,756,016	41	4,397,121
		B3			2	25,287	1	30,663	1	88,732	1	117,161	2	484,878	7	746,721
小計		5	39,253	6	109,842	5	198,172	8	595,749	8	959,932	6	3,240,894	48	5,143,842	
計		5	39,253	11	222,619	12	476,145	18	1,362,125	13	1,553,001	11	4,251,655	80	7,924,788	
農林水産計画調査部	プロポーザル	A1	1	5,469	2	44,101	3	117,894	2	174,682	2	268,439	3	611,397	13	1,221,982
		A2														
		小計	1	5,469	2	44,101	3	117,894	2	174,682	2	268,439	3	611,397	13	1,221,982
	特命随契	B1														
		B2	3	21,103	2	31,300	1	42,703	1	60,365	1	107,962	5	1,027,085	13	1,290,518
		B3													1	79,464
小計		3	21,103	2	31,300	1	42,703	2	139,829	1	107,962	5	1,027,085	14	1,369,982	
計		4	26,572	4	75,401	4	160,597	4	314,511	3	376,401	8	1,638,482	27	2,591,964	
農業開発協力部	プロポーザル	A1			3	38,564									3	38,564
		A2														
		小計			3	38,564									3	38,564
	特命随契	B1														
		B2			5	85,600									5	85,600
		B3	1	3,816	2	28,996									3	32,812
小計		1	3,816	7	114,596									8	118,412	
計		1	3,816	10	153,160									11	156,976	
林業水産開発協力部	プロポーザル	A1							2	173,861	1	109,999			3	283,860
		A2														
		小計								2	173,861	1	109,999		3	283,860
	特命随契	B1														
		B2									1	134,077	3	532,686	4	666,763
		B3	1	5,251											1	5,251
小計		1	5,251							1	134,077	3	532,686	5	672,014	
計		1	5,251						2	173,861	2	244,076	3	532,686	8	955,874
鉱工業計画調査部	プロポーザル	A1			2	46,871	3	107,253	5	342,302	4	467,192			14	963,618
		A2					1	37,777			1	138,609			2	176,386
		小計			2	46,871	4	145,030	5	342,302	5	605,801			16	1,140,004
	特命随契	B1														
		B2	2	10,338	19	355,031	9	360,974	5	366,681	3	362,713	2	367,718	40	1,823,455
		B3			1	19,401	1	45,277							2	64,678
小計		2	10,338	20	374,432	10	406,251	5	366,681	3	362,713	2	367,718	42	1,888,133	
計		2	10,338	22	421,303	14	551,281	10	708,983	8	968,514	2	367,718	58	3,028,137	
鉱工業開発協力部	プロポーザル	A1														
		A2														
		小計														
	特命随契	B1														
		B2														
		B3														
小計																
計																

(2) 業務実施契約(第6表(2)つづき)

(単位:件数=件,金額=千円,比率=%)

部 名	契約金額区分		10,000千円以下		10,001千円 ~30,000千円		30,001千円 50,000千円		50,001千円 ~100,000千円		100,001千円 ~150,000千円		150,001千円以上		計		
	選定方式		件数		件数		件数		件数		件数		件数		件数		
無 償 負 金 協 力 部	プロポーザル	A1			28	619,073	16	600,511	3	172,650					47	1,392,234	
		A2					1	33,246							1	33,246	
		小計			28	619,073	17	633,757	3	172,650					48	1,425,480	
	特命随契	B1															
		B2				3	51,573	3	126,843						6	178,416	
		B3				2	40,008	3	103,236						5	143,244	
小計				5	91,581	6	230,079						11	321,660			
計				33	710,654	23	863,836	3	172,650					59	1,747,140		
企 業 協 力 部	プロポーザル	A1										1	151,528	1	151,528		
		A2															
		小計											1	151,528	1	151,528	
	特命随契	B1															
		B2	1	5,920	1	12,988					1	138,983	2	441,066	5	598,957	
		B3															
小計	1	5,920	1	12,988					1	138,983	2	441,066					
計	1	5,920	1	12,988					1	138,983	3	592,594	6	750,485			
医 療 協 力 部	プロポーザル	A1															
		A2															
		小計															
	特命随契	B1															
		B2				2	40,998			1	76,794				3	117,792	
		B3						1	35,153						1	35,153	
小計				2	40,998	1	35,153	1	76,794				4	152,945			
計				2	40,998	1	35,153	1	76,794				4	152,945			
総 務 部	プロポーザル	A1															
		A2															
		小計															
	特命随契	B1															
		B2															
		B3															
小計																	
計																	
国 際 協 力 総 合 研 修 所	プロポーザル	A1															
		A2															
		小計															
	特命随契	B1															
		B2															
		B3															
小計																	
計																	
合 計	プロポーザル	A1	1	5,469	40	861,386	29	1,103,631	22	1,629,871	12	1,458,699	9	1,773,686	113	6,832,742	
		A2					2	71,023			1	138,609			3	209,632	
		小計	1	5,469	40	861,386	31	1,174,654	22	1,629,871	13	1,597,308	9	1,773,686	116	7,042,374	
	特命随契	B1															
		B2	11	76,614	36	662,045	17	698,029	14	1,010,857	13	1,586,506	26	5,124,571	117	9,158,622	
		B3	2	9,067	7	113,692	6	214,329	2	168,196	1	117,161	2	484,878	20	1,107,323	
小計	13	85,681	43	775,737	23	912,358	16	1,179,053	14	1,703,667	28	5,609,449	137	10,265,945			
計	14	91,150	83	1,637,123	54	2,007,012	38	2,808,924	27	3,300,975	37	7,383,135	253	17,308,319			
比 率		5.5	0.5	32.8	9.5	21.3	12.1	15.0	16.2	10.7	19.1	14.6	42.7	100	100		

第7表 業種(分野)別契約実績

(単位:件数=件,金額=百万円,比率=%,期間=日)

業 種 区 分	大 分 類	小 分 類	契 約 名		契 約 期 間		契 約 金 額		技 術 費		作 業 人 員		従 事 者 数			
			件 数	業者数	延 期 間	1件当り期 間	延 金 額	1件当り 金	延 金 額	1件当り 金	現 地 内	現 地 内	現 地	国 内		
1 開発計画		1 開発計画一般	6	6	588	98	33,373	5,562	27,420	4,570	82.1	3.8	8.2	2,277	7	7
		4 建設開発計画	2	0	228	114	15,173	7,586	10,480	5,240	69.0	6.0	1.2	1,977	2	2
		5 その他	1	0	24	24	665	665	665	665	100.0	0.3	0.3	1,056	1	1
		小 計	9	6	840	93	49,211	5,467	38,565	4,285	78.3	8.1	9.8	2,140	10	10
2 建設		1 河川、砂防、兩岸	4	7	288	67	11,659	2,914	9,896	2,478	84.8	2.3	3.3	1,748	4	3
		2 堤防	5	0	119	24	4,123	824	4,123	824	100.0	3.2	1.3	894	6	4
		3 空港	1	0	20	20	560	560	560	560	100.0	0.5	0.1	856	1	1
		5 道路	1	0	31	31	1,947	1,947	1,947	1,947	100.0	0.3	0.5	2,348	1	1
		6 鉄道	1	0	23	23	476	476	476	476	100.0	0.4	0.1	850	1	1
		7 地質	1	0	205	205	11,238	11,238	8,528	8,528	75.8	1.0	2.6	2,324	1	1
		9 上水道	1	3	37	37	4,585	4,585	4,585	4,585	100.0	0.6	0.4	4,266	2	2
		13 その他	1	0	114	114	4,444	4,444	5,578	5,578	80.5	1.5	0.4	1,789	1	1
		小 計	15	10	817	54	39,012	2,600	33,673	2,244	84.3	9.9	9.1	1,766	17	14
3 測量		1 一般測量	2	0	63	32	6,537	3,268	5,749	2,874	87.9	2.7	0.6	1,706	3	2
		小 計	2	0	63	32	6,537	3,268	5,749	2,874	87.9	2.7	0.6	1,706	3	2
4 地質調査		1 ボーリング	3	2	477	159	75,978	25,326	59,878	19,959	78.8	26.0	5.0	1,932	11	4
		2 その他	1	0	114	114	5,849	5,849	4,648	4,648	79.4	1.5	0.4	2,324	1	1
		小 計	4	2	591	163	81,827	20,456	64,526	16,131	78.6	27.5	5.4	1,955	12	5
5 建築		2 教育訓練施設	1	0	35	35	812	812	812	812	100.0	0.5	0.4	837	1	1
		3 文化施設	2	0	30	15	1,120	560	1,120	560	100.0	0.4	0.6	1,057	2	2
		4 研究・試験施設	2	5	71	36	3,660	1,830	3,660	1,830	100.0	0.6	1.2	1,867	2	2
		5 医療・福祉施設	6	24	413	69	44,212	7,368	38,694	6,449	87.5	7.2	11.7	2,032	12	13
		小 計	11	29	549	50	49,804	4,527	44,288	4,026	88.9	8.8	14.1	1,923	17	18
6 運輸・交通		1 運輸・交通一般	6	15	210	35	13,229	2,204	12,658	2,143	97.1	3.0	3.5	1,951	6	6
		3 陸運	1	0	18	18	772	772	772	772	100.0	0.2	0.4	1,287	1	1
		5 航空	1	0	30	30	2,315	2,315	2,091	2,091	90.3	1.0	0.0	2,091	1	0
		小 計	8	15	258	32	16,316	2,039	15,721	1,965	96.3	4.2	3.9	1,920	8	7
7 通信・放送		3 ラジオ・テレビ放送	1	0	15	15	1,211	1,211	1,211	1,211	100.0	0.2	0.2	2,422	1	1
		小 計	1	0	15	15	1,211	1,211	1,211	1,211	100.0	0.2	0.2	2,422	1	1
8 農業		1 農業一般	20	14	1,004	50	72,817	3,640	70,551	3,527	96.6	18.0	21.6	1,777	28	27

(第7表つづき)

(単位:件数=件,金額=万円,比率=%,期間=日)

業 種 区 分		契 約 指 名		契 約 期 間		契 約 金 額		持 荷 費		作 業 人 員			従 事 者 数		
大 分 類	小 分 類	件 数	業 者 数	延 期 間	1 件 当 り 期 間	延 金 額	1 件 当 り 額	延 金 額	1 件 当 り 額	比 率	現 地 (延)	国 内 (延)	人 員 当 り 技 術 費	現 地	国 内
	3 農業土木	13	11	750	58	39,660	3,050	39,379	3,029	99.2	15.6	12.5	1,398	16	16
	4 農業機械化	2	0	104	52	10,524	5,262	10,524	5,262	100.0	1.3	4.8	1,717	3	3
	6 その他	1	4	62	62	3,944	3,944	3,832	3,832	97.1	1.0	1.3	1,638	2	2
	小 計	36	29	1,920	53	126,945	3,526	124,286	3,452	97.5	35.9	40.3	1,628	49	48
9 畜産	1 畜産一般	2	0	60	30	10,565	5,282	10,565	5,282	100.0	3.8	1.1	2,113	5	5
	小 計	2	0	60	30	10,565	5,282	10,565	5,282	100.0	3.8	1.1	2,113	5	5
10 林業	1 林業一般	9	0	461	51	45,640	5,071	41,546	4,616	91.0	14.3	6.9	1,951	35	42
	2 森林土木	4	0	381	95	25,979	6,494	25,544	6,386	98.3	12.6	2.9	1,642	6	6
	4 その他	1	0	67	67	3,610	3,610	3,610	3,610	100.0	2.0	0.2	1,619	1	1
	小 計	14	0	909	65	75,229	5,373	70,700	5,050	93.9	28.9	10.1	1,809	42	49
11 水産	1 漁業一般	1	6	89	89	6,673	6,673	6,673	6,673	100.0	4.3	0.0	1,527	3	0
	3 水産品加工	1	0	67	67	3,703	3,703	3,703	3,703	100.0	2.0	0.2	1,661	1	1
	4 その他	2	0	110	55	8,043	4,021	8,043	4,021	100.0	2.0	4.0	1,341	4	4
	小 計	4	6	266	67	18,419	4,404	18,419	4,404	100.0	8.3	4.2	1,662	8	5
12 工業一般	2 中小工業	1	0	20	20	1,178	1,178	1,178	1,178	100.0	1.3	0.0	879	2	0
	4 その他	3	0	125	42	6,557	2,185	6,557	2,185	100.0	2.0	1.7	1,716	3	2
	小 計	4	0	145	36	7,735	1,933	7,735	1,933	100.0	3.4	1.7	1,499	5	2
13 軽工業	3 紙・パルプ工業	1	3	31	31	4,043	4,043	4,043	4,043	100.0	0.7	1.0	2,324	2	2
	4 その他	3	0	220	73	11,315	3,771	11,315	3,771	100.0	7.3	0.0	1,544	3	0
	小 計	4	3	251	63	15,358	3,839	15,358	3,839	100.0	8.0	1.0	1,693	5	2
14 重工業	1 機械工業	2	6	98	49	8,617	4,308	8,617	4,308	100.0	1.4	1.9	2,534	4	4
	2 鉄鋼業	1	0	61	61	3,336	3,336	3,336	3,336	100.0	0.8	0.8	1,940	2	2
	3 非鉄金属工業	3	4	157	52	9,113	3,037	9,113	3,037	100.0	1.6	2.3	2,313	4	4
	4 金属加工	1	3	54	54	3,348	3,348	3,348	3,348	100.0	0.7	0.6	2,462	2	2
	小 計	7	13	370	53	24,414	3,487	24,414	3,487	100.0	4.6	5.8	2,343	12	12
15 化学工業	2 化学肥料	1	3	53	53	4,933	4,933	4,933	4,933	100.0	1.0	1.0	2,467	2	2
	3 薬業	1	5	68	68	4,093	4,093	4,093	4,093	100.0	0.6	1.0	2,466	2	2
	4 その他	1	0	69	69	6,022	6,022	6,022	6,022	100.0	0.9	1.5	2,418	3	3
	小 計	3	8	190	63	15,048	5,016	15,048	5,016	100.0	2.6	3.5	2,447	7	7
16 鉱業	1 鉱業一般	1	0	131	131	7,363	7,363	7,363	7,363	100.0	0.3	4.3	1,570	1	3

(第7表つづき)

(単位:件数=件、金額=千円、比率=%、期間=日)

業 務 区 分		契約 件数	指名 業者数	契約 期 間		契約 金 額		技 術 費		作 業 人 月		従 業 者 数 (延)			
大 分 項	小 分 項			延 期 間	1 件 当 り 期 間	延 金 額	1 件 当 り 金 額	延 金 額	1 件 当 り 金 額	技 術 比 率	現 地 (延)	国 内 (延)	技 術 費	現 地	国 内
	2 金銀行政開発	1	5	39	39	6,188	6,188	6,188	6,188	100.0	1.1	1.5	2,326	3	5
	3 非金銀行政開発	1	3	28	28	6,434	6,434	6,434	6,434	100.0	1.2	1.5	2,305	3	3
	小 計	3	8	198	66	19,985	6,661	19,985	6,661	100.0	2.7	7.3	1,971	7	9
17 エネルギー	2 水力発電	9	22	278	31	39,897	4,433	39,897	4,433	100.0	8.7	8.8	2,266	19	17
	6 地熱	1	2	35	35	4,697	4,697	4,697	4,697	100.0	1.0	0.9	2,349	2	2
	小 計	10	24	313	31	44,594	4,439	44,594	4,439	100.0	9.8	9.7	2,274	21	19
18 保健・医療	1 保健施設一般	2	0	172	86	9,266	4,623	8,266	4,123	89.1	4.4	1.3	1,414	2	2
	2 人口・家族計画	1	0	45	45	4,870	4,870	4,045	4,045	83.0	0.2	1.7	2,053	2	2
	3 その他	2	0	82	41	3,738	1,869	3,738	1,869	100.0	1.0	1.3	1,584	2	2
	小 計	5	0	299	60	17,854	3,570	16,029	3,205	89.7	5.6	4.4	1,578	6	6
19 環境	3 廃棄物処理	1	4	19	19	1,162	1,162	1,162	1,162	100.0	0.2	0.4	1,844	1	1
	小 計	1	4	19	19	1,162	1,162	1,162	1,162	100.0	0.2	0.4	1,844	1	1
20 その他	6 教育文化	3	5	214	71	24,136	8,045	24,136	8,045	100.0	4.6	10.3	1,609	8	8
	7 労働	9	0	222	25	11,860	1,317	11,860	1,317	100.0	6.4	0.9	1,605	9	5
	8 その他	9	4	457	69	26,473	2,941	25,580	2,842	96.6	5.6	10.6	1,576	14	13
	小 計	21	9	873	62	62,469	2,974	61,576	2,932	98.5	16.7	21.8	1,594	31	26
合 計		164	166	8,946	55	683,695	4,168	633,602	3,863	92.6	192.8	155.2	1,820	267	248

(2) 業務実施契約

(単位: 件数=件, 金額=千円, 比率=%, 期間=日)

大分項	小分類	契約指名		契約期間		契約金額		技術費			作業人月			従事者数(名)	
		件数	業者数	延期間	1件当り期間	延金額	1件当り金額	延金額	1件当り金額	技術比率	現地	内	外	現地	国内
1 開発計画	1 開発計画-般	1	0	79	79	12,988	12,988	8,988	8,988	67.2	0.0	4.6	1,954	0	0
	2 橋台・地域開発計画	8	23	1,610	201	1,048,151	131,018	704,859	88,102	67.2	223.8	53.2	2,154	115	80
	4 経済開発計画	3	0	364	121	86,502	28,834	58,068	19,356	67.1	11.9	16.0	2,078	12	18
	5 その他	1	8	131	131	96,089	96,089	71,967	71,967	74.8	28.6	8.1	1,955	11	10
	小計	13	31	2,184	168	1,243,730	95,671	843,882	64,714	67.8	314.4	82.0	2,128	138	108
2 建設	1 河川、砂防、海岸	8	20	1,391	174	722,755	90,344	559,603	69,950	77.4	141.5	68.8	2,659	70	43
	2 港湾	12	18	1,811	151	820,682	68,390	601,209	50,100	73.2	159.0	130.0	2,080	82	85
	3 空港	5	2	659	172	405,540	81,108	162,067	32,413	39.9	26.9	72.2	1,633	30	37
	4 橋梁	2	6	380	190	127,399	63,699	98,348	49,174	77.1	24.3	18.0	2,319	23	13
	5 道路	11	14	2,729	248	1,485,296	135,026	1,048,127	95,288	70.3	329.6	46.6	2,786	107	68
	6 鉄道	8	11	1,363	170	764,403	95,550	598,716	74,839	78.3	86.9	134.4	2,705	57	82
	9 上水道	6	24	1,211	202	356,823	59,470	261,591	43,598	73.3	65.7	64.2	2,013	29	33
	10 下水道	1	0	260	260	66,995	66,995	55,208	55,208	82.4	4.4	18.3	2,430	4	6
	13 その他	2	6	613	307	254,184	127,092	201,626	100,813	79.3	52.4	36.5	2,265	19	18
	小計	55	101	10,617	193	5,004,077	90,983	3,586,545	65,209	71.6	891.1	589.4	2,423	421	385
3 測量	1 一般測量	3	11	403	134	134,024	44,674	111,763	37,254	83.3	12.0	10.6	4,928	7	11
	2 航空測量	5	8	1,153	231	896,944	179,388	687,905	137,581	76.6	171.6	62.0	2,944	77	37
	3 海洋測量	2	3	309	155	277,347	138,673	205,843	102,921	74.2	38.6	20.7	3,487	26	25
	小計	10	22	1,865	187	1,308,315	130,831	1,005,511	100,551	76.8	222.3	93.4	3,185	110	73
4 地質調査	1 ボーリング	3	13	329	110	111,005	37,001	66,257	22,085	59.6	18.8	13.9	2,022	15	14
	小計	3	13	329	110	111,005	37,001	66,257	22,085	59.6	18.8	13.9	2,022	15	14
5 建築	2 教育訓練施設	8	38	1,221	153	173,172	21,646	125,458	15,682	72.4	30.5	39.3	1,793	36	120
	3 文化施設	1	0	191	191	35,019	35,019	22,393	22,393	63.9	8.4	4.1	1,767	4	4
	4 研究・実験施設	7	35	1,093	156	232,881	33,268	184,770	26,395	79.3	33.9	54.6	2,085	565	577
	5 医療・福祉施設	4	22	506	127	129,003	32,250	99,987	24,996	77.5	18.6	31.3	2,000	23	30
	6 通信・放送施設	1	5	135	135	31,251	31,251	24,731	24,731	79.1	4.8	8.4	1,869	6	10
	7 生産・流通施設	1	4	196	196	27,424	27,424	19,684	19,684	71.7	3.7	3.6	2,660	3	5
	8 その他	2	4	271	136	66,596	23,298	32,318	16,159	69.3	6.9	9.6	1,952	8	9
	小計	24	108	3,613	151	675,326	28,138	599,341	21,222	75.0	107.1	151.2	1,971	645	755
6 運輸・交通	1 運輸・交通一般	8	18	1,359	170	669,709	83,713	454,296	56,787	67.8	189.2	15.2	2,221	59	36

(第7表つづき)

(単位:件数=百,金額=百万,比率=%,期間=日)

業種区分	契約種別	契約件数	契約業者数	契約期間		契約金額		技術費		作業人月				従業者数(延)	
				延期間	1件当り期間	延金額	1件当り金額	延金額	1件当り金額	技術比率	現地(延)	国内(延)	人月当り技術費	現地	国内
	2 海運・水運・船舶	5	17	653	131	91,950	18,390	70,159	14,031	76.5	10.4	21.6	2,180	14	15
	3 陸運	1	3	85	85	42,794	42,794	28,673	28,673	67.0	12.5	0.9	2,140	7	5
	4 鉄道交通	1	0	141	141	15,434	15,434	10,136	10,136	65.6	1.5	3.6	1,976	5	3
	小計	15	38	2,236	149	819,887	54,659	563,764	37,550	68.7	215.7	41.4	2,207	83	57
7 通信・放送	1 通信・放送一般	1	4	163	163	46,056	46,056	29,286	29,286	63.5	5.3	8.7	2,090	6	8
	2 電信・電話	6	8	1,019	170	478,228	79,703	378,135	63,022	79.0	81.7	99.6	2,084	41	46
	3 ラジオ・テレビ放送	3	0	300	100	64,022	21,360	45,415	15,139	70.9	7.4	12.5	2,275	9	15
	5 その他	1	0	131	131	33,450	33,450	25,369	25,369	75.9	5.0	8.5	1,881	5	5
	小計	11	12	1,613	147	621,748	56,522	478,228	43,475	76.9	99.5	129.3	2,089	61	74
8 農業	1 農業一般	19	41	3,313	174	1,651,516	86,921	1,178,279	62,014	71.5	352.5	198.7	2,137	150	125
	3 農業土木	19	32	3,216	169	1,138,703	59,931	806,679	42,430	70.2	217.9	126.6	2,323	91	82
	6 その他	2	4	246	123	31,750	15,875	20,752	10,376	65.3	3.1	6.4	2,168	5	5
	小計	40	77	6,775	169	2,821,969	70,549	1,999,510	49,987	70.8	573.6	331.7	2,208	246	212
10 林業	1 林業一般	6	6	1,164	194	674,968	112,494	510,592	85,098	75.6	95.3	117.7	2,397	52	61
	小計	6	6	1,164	194	674,968	112,494	510,592	85,098	75.6	95.3	117.7	2,397	52	61
11 水産	1 漁業一般	5	23	857	171	274,316	54,863	151,281	30,256	55.1	36.6	39.0	1,998	22	24
	4 その他	3	16	470	157	187,399	62,466	92,998	30,999	49.6	24.9	19.7	2,083	16	18
	小計	8	39	1,327	166	461,715	57,714	244,279	30,534	52.9	61.5	58.7	2,030	38	42
12 工業一般	4 その他	2	4	325	163	106,145	53,072	78,261	39,130	73.7	20.9	16.2	2,224	20	20
	小計	2	4	325	163	106,145	53,072	78,261	39,130	73.7	20.9	16.2	2,224	20	20
13 軽工業	2 繊維工業	1	0	269	269	47,763	47,763	42,406	42,406	88.7	0.6	17.0	2,409	2	10
	4 その他	1	0	259	259	39,577	39,577	36,250	36,250	91.5	0.6	13.9	2,491	2	5
	小計	2	0	528	264	87,340	43,670	78,656	39,328	90.0	1.2	30.9	2,447	4	15
14 重工業	1 機械工業	5	0	921	184	156,291	31,258	138,759	27,751	88.7	12.7	48.5	2,266	23	31
	2 鉄鋼業	6	9	893	149	251,292	41,882	197,805	32,987	78.7	29.4	61.2	2,181	52	48
	3 非鉄金属工業	1	0	65	65	14,091	14,091	11,648	11,648	82.6	2.8	2.0	2,427	4	4
	4 金属加工	1	0	139	139	34,605	34,605	52,009	32,009	92.5	2.8	10.9	2,333	4	4
	小計	13	9	2,018	355	456,277	35,898	380,221	29,247	83.3	47.7	122.6	2,230	83	87
15 化学工業	2 化学肥料	2	7	435	218	150,989	65,494	95,949	47,974	73.2	15.4	23.2	2,484	15	20
	3 薬業	3	0	488	163	77,145	25,715	62,810	20,936	81.4	5.2	20.7	2,416	12	26

(第7表つづき)

(単位:件数=件,金額=千円,比率=%,期間=日)

大分項	小分項	契約件数	指名業者数	契約期間		契約金額		技術費		作業人月			従事者数(延)		
				延期間	1件当り期間	延金額	1件当り金額	延金額	1件当り金額	技術比率	現地(延)	国内(延)	1人当り技術費	現地	国内
15 化学工業	4 その他	1	0	31	31	10,462	10,462	8,216	8,216	78.5	2.8	9.6	2,354	4	3
	小計	6	7	954	159	218,596	36,432	166,975	27,829	76.3	23.4	44.6	2,451	31	49
16 紙業	1 紙業一般	1	0	30	30	10,344	10,344	7,261	7,261	70.1	3.0	0.0	2,420	3	0
	4 石炭開発	2	0	534	267	192,953	96,476	145,830	72,915	75.5	46.9	27.2	1,967	27	26
	小計	3	0	564	188	203,297	67,765	153,091	51,030	75.3	49.9	27.2	1,985	30	26
17 エネルギー	1 エネルギー一般	2	0	538	269	108,620	54,310	92,257	46,128	84.9	4.2	30.4	2,464	10	27
	2 水力発電	18	22	3,617	201	1,266,871	70,381	998,207	55,455	78.7	231.6	181.4	2,417	118	115
	3 火力発電	1	3	45	45	35,630	35,630	28,572	28,572	80.1	6.8	6.4	2,140	9	9
	4 配・送電	2	3	359	180	75,721	37,860	60,494	30,347	80.1	8.4	21.3	2,041	9	15
	5 ガス	1	5	323	323	109,399	109,399	83,560	83,560	76.3	16.3	18.5	2,393	10	12
	6 地熱	6	11	934	156	295,979	49,329	162,194	27,032	54.7	66.1	24.8	2,286	32	27
	小計	30	44	5,816	194	1,892,220	63,074	1,425,484	47,516	75.3	313.6	282.9	2,389	188	205
18 保健・医療	1 保健医療一般	5	10	959	192	169,473	33,894	128,981	25,796	76.1	32.1	22.2	2,368	21	18
	2 人口・家数計画	1	0	196	196	28,319	28,319	11,302	11,302	39.9	4.7	2.6	1,331	3	0
	3 その他	2	9	290	145	70,679	35,339	43,994	21,997	62.2	10.8	16.7	1,595	10	13
18 保健・医療	小計	8	19	1,445	181	268,471	33,558	184,277	25,034	68.6	47.6	41.7	2,061	34	31
19 環境	1 大気	2	9	370	185	136,291	68,145	107,591	53,795	78.9	28.1	21.2	2,178	22	18
	3 廃棄物処理	1	0	314	314	180,016	180,016	142,693	142,693	79.2	41.0	22.0	2,259	13	11
	小計	3	9	684	228	316,307	105,435	250,284	83,428	79.1	69.2	43.2	2,224	35	29
20 その他	8 その他	1	0	44	44	16,926	16,926	11,403	11,403	67.3	2.9	1.6	2,479	5	5
	小計	1	0	44	44	16,926	16,926	11,403	11,403	67.3	2.9	1.6	2,479	5	5
合計		253	539	44,101	174	17,308,319	68,412	12,535,061	49,549	72.4	3,174.6	2,218.5	2,324	2,239	2,248

第8表 業種(分野)別・コンサルタント別契約実績

(単位:金額=千円)

分野 (上段:大分類) (下段:小分類)	コンサルタント名	国名	件名	契約金額 (千円)	契約 開始年月日	契約 終了年月日	契約 方式	単独 共同	担当部 課名
開発計画 開発計画一般	(01) (01)	00海外コンサルティング企業協会 (00034)	区分不届(アジア)	経済技術協力計画調査(セクター別評価)	2,639 (2,639)	62. 2.19	62. 3.31	業務 A 1	単独 企画部 企画課
		00海外コンサルティング企業協会 (00034)	パナマ	パナマ運河代替案調査(支援)	8,789 (8,385)	61.10.31	62. 3.30	業務 A 1	単独 企画部 企画部特別調査室
		00海外コンサルティング企業協会 (00034)	区分不届(世界)	経済技術協力計画調査(セクター別評価)	2,324 (2,126)	62. 5. 2	62. 4.30	業務 A 1	単独 企画部 企画課
		00海外コンサルティング企業協会 (00034)	区分不届(世界)	鉱工業プロジェクト選定調査	1,386 (1,386)	62. 2. 9	62. 3.31	業務 B 1	単独 鉱工業計画調査部 鉱工業計画課
		00国際開発センター (00079)	パナマ	パナマ運河代替案調査(支援)	15,113 (11,564)	61. 9. 8	62. 3.31	業務 B 2	単独 企画部 企画部特別調査室
		00国際開発センター (00079)	区分不届(中南米)	経済技術協力計画調査(セクター別評価)	3,322 (3,322)	62. 3. 2	62. 4.30	業務 A 1	単独 企画部 企画課
		00国際協力サービス・センター (00461)	区分不届(世界)	経済技術協力計画調査(援助地区)作成調査	12,988 (8,988)	62. 1. 6	62. 3.25	業務 B 2	単独 企画部 地域課
開発計画 総合・地域開発計画	(01) (02)	00国際開発センター (00068) 日4.工総研 00三菱総合研究所 00日本土地センター 00地域計画課 入千代エンジニアリング00	エジプト	スエズ湾沿岸開発計画	28,859 (14,926)	61. 4.25	61. 7.31	業務 B 2	J V 社会開発協力部 開発調査第一課
		00国際開発センター (00079) *00パシフィックコンサルタンツ	中国	海南島総合開発計画調査	207,141 (155,539)	61. 6.24	62. 2.21	業務 B 2	J V 企画部 地域課
		00国際開発センター (00079)	アルゼンチン	アルゼンチン経済開発調査	158,983 (87,465)	61. 5.16	61.11. 2	業務 B 2	単独 企画部 地域課
		00長久 (00136) 入千代エンジニアリング00	コロンビア	バランキージャ+市中心地区開発計画	326,928 (87,668)	61. 7.19	62. 5.20	業務 A 1	J V 社会開発協力部 開発調査第一課
		日本工総研 (00215) 00三菱総合研究所	インドネシア	ジャワ西部地域開発計画調査	136,930 (107,046)	61. 7.29	62. 3.30	業務 A 1	J V 社会開発協力部 開発調査第一課
		日本工総研 (00215) 00地域計画課 入千代エンジニアリング00	ジョルダン	カラク地域総合開発計画調査	151,528 (104,653)	61. 7.23	62. 3.25	業務 A 1	J V 企画部 企画部特別調査室
		日本工総研 (00215) 00三菱総合研究所 00国際開発センター	ケニア	ヴィクトリア湖周辺地域総合開発計画調査	233,925 (156,185)	61. 5.20	62. 3.31	業務 B 2	J V 企画部 人材確保対策室
		*00パシフィックコンサルタンツ (00219) 00ジェイ・シー・ビー	マレーシア	地域総合開発計画調査	21,657 (15,579)	62. 2.16	62. 3.31	業務 A 1	J V 社会開発協力部 開発調査第一課
開発計画 経済開発計画	(01) (04)	00海外コンサルティング企業協会 (00034)	パナマ	パナマ運河代替案調査(支援)	4,444 (3,578)	61. 5.13	61. 9. 3	業務 B 2	単独 企画部 地域課
		00国際開発センター (00079)	アルゼンチン	アルゼンチン経済開発調査	5,920 (5,920)	61.12.16	62. 3.15	業務 B 2	単独 企画部 企画部特別調査室
		00国際開発センター (00079)	アルゼンチン	経済開発計画調査パートII	76,167 (52,168)	61. 5.16	61.11.15	業務 B 2	単独 鉱工業計画調査部 工業調査課
		00国際開発センター (00079)	アルゼンチン	経済開発計画調査パートII	4,415 (0)	61.12.16	62. 3.15	業務 B 2	単独 鉱工業計画調査部 工業調査課
		00国際開発センター (00079)	パナマ	パナマ運河代替案調査(支援)	10,729 (6,902)	61. 5.13	61. 9. 3	業務 B 2	単独 企画部 地域課
開発計画 その他	(01) (05)	00三井コンサルタント (00083) 入千代エンジニアリング00	パキスタン	パキスタン高層都市計画開発基本計画調査	96,089 (71,967)	61.11.21	62. 3.31	業務 A 1	J V 社会開発協力部 開発調査第二課

(第8表つづき)

(単位: 金額=千円)

分野 (上段: 大分類) (下段: 小分類)	コンサルタント名	国名	件名	契約金額 (千円)	契約期間 自年月日 至年月日	契約 方式	単独 共同	担当部 課名
開発計画 その他	0004 国際協力サービスセンター (00461)	中国	観音閣ダム建設計画調査	665 (655)	61. 9. 22 61. 10. 15	業務 B 3	単独	社会開発協力部 開発調査第二課
建設 河川、砂防、海岸	0005 建設技術研究所 (00060) 日本工営㈱	タイ	チェオピタ川洪水予報及び情報 管理システム計画	31,240 (19,738)	62. 1. 23 62. 3. 31	業務 A 1	J V	社会開発協力部 開発調査第二課
	0006 国際建設技術協会 (00069)	パナマ	パナマ運河代替案調査(支援)	8,327 (6,564)	61. 9. 8 62. 3. 31	業務 B 2	単独	企画部 企画部特別調査室
	0007 三拓コンサルタンツ (00083)	フィリピン	マニラ洪水対策計画	1,216 (1,216)	62. 3. 20 62. 4. 8	業務 A 1	単独	社会開発協力部 開発調査第二課
	0008 システム科学コンサルタンツ㈱ (00092)	インドネシア	インドネシア火山砂防対策セン ター	624 (624)	62. 2. 15 62. 3. 1	業務 B 1	単独	社会開発協力部 海外センター課
	0009 日本建設コンサルタント㈱ (00197)	ペルー	リマック川防犯対策計画調査	1,492 (1,492)	61. 8. 13 61. 9. 9	業務 A 1	単独	社会開発協力部 開発調査第二課
	0010 日本工営㈱ (00215) 建設技術センター	中国	観音閣ダム建設計画調査	45,446 (32,582)	62. 3. 31 62. 6. 8	業務 A 1	J V	社会開発協力部 開発調査第二課
	0011 日本工営㈱ (00215) 日本建設コンサルタント㈱	フィリピン	カガヤン河流域水資源開発基本 計画調査	213,665 (187,048)	61. 5. 14 62. 3. 31	業務 B 2	J V	社会開発協力部 開発調査第二課
	0012 日本工営㈱ (00215)	ジョルダン	ムジブ川流域水文調査	169,354 (124,487)	61. 5. 21 62. 3. 31	業務 B 2	単独	社会開発協力部 開発調査第二課
	0013 日本工営㈱ (00215) *パシフィックコンサルタンツ	ブラジル	イタジャイ河川治水計画調査	75,049 (64,278)	62. 1. 22 62. 1. 20	業務 B 2	J V	社会開発協力部 開発調査第二課
	0014 日本工営㈱ (00215)	ペルー	リマック川防犯対策計画調査	57,221 (20,882)	62. 1. 21 62. 3. 31	業務 A 1	単独	社会開発協力部 開発調査第二課
	0015 本館パシフィックコンサルタンツ (00219)	パングラデシュ	ダッカ市雨水排水施設整備計画 調査	79,222 (58,094)	61. 11. 7 62. 3. 31	業務 A 1	単独	社会開発協力部 開発調査第二課
	0016 本館パシフィックコンサルタンツ (00219)	インドネシア	チタルム川上流域治水防犯計画 調査	71,558 (52,474)	62. 3. 24 62. 10. 30	業務 A 1	単独	社会開発協力部 開発調査第二課
	建設 港湾	0017 建設技術研究所 (00060)	パラグアイ	アスンシオン市雨水排水施設改 修計画	133,325 (93,230)	61. 5. 30 62. 1. 31	業務 B 2	単独
0018 国際建設技術研究センター (00068) 本館コンサルタンツ		中国	入鯉湾港整備計画調査	155,671 (111,007)	61. 5. 16 62. 3. 30	業務 B 2	J V	社会開発協力部 開発調査第一課
0019 国際建設技術研究センター (00068) 日本工営㈱		中国	大連港向整備計画	46,521 (33,788)	62. 3. 31 62. 6. 30	業務 A 1	J V	社会開発協力部 開発調査第一課
0020 国際建設技術研究センター (00068)		インドネシア	スマラン港整備計画事前調査	14,343 (7,877)	61. 5. 26 61. 7. 15	業務 B 2	単独	社会開発協力部 開発調査第一課
0021 国際建設技術研究センター (00068)		タイ	効果的港湾システム調査	154,685 (126,593)	61. 8. 7 62. 3. 30	業務 B 3	単独	社会開発協力部 開発調査第一課
0022 国際建設技術研究センター (00068)		タイ	港湾建設関係整備計画調査	10,204 (6,416)	61. 5. 15 61. 7. 10	業務 B 3	単独	社会開発協力部 開発調査第一課
0023 国際建設技術研究センター (00068) セントラルコンサルタンツ㈱		コスタ・リカ	カルデラ港整備計画調査	29,492 (15,754)	61. 5. 8 61. 7. 31	業務 B 2	J V	社会開発協力部 開発調査第一課
0024 国際建設技術研究センター (00068) 日本トライオット㈱		ドミニカ共和国	サンペドロ・デ・マコリス港開 発計画調査	98,361 (67,989)	61. 9. 5 62. 3. 30	業務 A 1	J V	社会開発協力部 開発調査第一課
0025 国際建設技術研究センター (00068)		西サモア	全国港湾整備総合計画調査	40,916 (27,476)	62. 3. 12 62. 9. 16	業務 B 2	J V	社会開発協力部 開発調査第一課

(第8表つづき)

(単位:金額=千円)

分野 (上段:大分類) (下段:小分類)	コンサルタント名	国名	件名	契約金額 (千円)	契約期間		契約 方式	単独 共同	担 当 部 課 名	
					自年月日	至年月日				
	日本トライ・エム									
	国際港湾開発研究センター (00268) 日本トライ・エム	西リビア	全国港湾整備総合計画調査	41,795 (24,893)	62.1.8	62.3.31	業務 A1	JV	社会開発協力部 開発調査第一課	
	西口林技研開発 (00168) 日本トライ	ケニア	ナイロビバイパス建設計画調査	84,706 (61,403)	61.10.15	62.3.29	業務 A1	JV	社会開発協力部 開発調査第一課	
	国際港湾開発研究センター (00278)	メキシコ	ラウロカルデナス港船舶修繕ドック整備計画	30,663 (24,785)	62.3.11	62.5.31	業務 B3	単独	社会開発協力部 開発調査第二課	
	国際港湾開発研究センター (00461)	中国	大連港湾整備計画	805 (805)	61.6.11	61.7.1	業務 B3	単独	社会開発協力部 開発調査第一課	
	国際港湾開発研究センター (00461)	中国	大連港湾整備計画	735 (735)	61.10.30	61.11.19	業務 B3	単独	社会開発協力部 開発調査第一課	
	国際港湾開発研究センター (00461)	中国	上海市黄浦江架橋計画調査	700 (700)	61.10.22	61.11.10	業務 B3	単独	社会開発協力部 開発調査第一課	
	国際港湾開発研究センター (00461)	グアテマラ	サント・トーマス港近代化計画 調査(準備調査)	672 (672)	61.11.25	61.12.18	業務 B3	単独	社会開発協力部 開発調査第一課	
	三井造船システム技術部 (00276)	メキシコ	メキシコ港湾水理センター	1,211 (1,211)	61.8.25	61.9.26	業務 B3	単独	社会開発協力部 海外センター課	
建設 空港	(02) (03)	国際港湾開発研究センター (00268) 三井物産技研コンサルタント	ハンガリー	ダッカ港整備計画調査	91,298 (73,387)	61.5.15	62.3.14	業務 B2	JV	社会開発協力部 開発調査第一課
	国際港湾開発研究センター (00268) 三井物産技研	フィリピン	マニラ港改修計画調査	200,850 (4,880)	61.6.15	62.3.30	業務 B2	JV	社会開発協力部 開発調査第一課	
	日本空港コンサルタント (00211)	ペルー	リマ国際空港整備計画	7,525 (5,435)	61.6.29	61.7.15	業務 B2	単独	社会開発協力部 開発調査第一課	
	国際パシフィックコンサルタント (00219)	インドネシア	中部ジャワ・ジャカルタ 空港整備計画	47,558 (36,052)	61.6.18	61.11.30	業務 B2	単独	社会開発協力部 開発調査第一課	
	国際パシフィックコンサルタント (00219)	ボリビア	エルアルト空港近代化計画調査	56,307 (42,111)	62.1.10	62.3.31	業務 A1	単独	社会開発協力部 開発調査第一課	
	国際港湾開発研究センター (00461)	ボリビア	エルアルト空港近代化計画調査	560 (560)	61.8.8	61.8.27	業務 B3	単独	社会開発協力部 開発調査第一課	
建設 橋梁	(02) (04)	和長大 (00134) *国際パシフィックコンサルタント	中国	上海市黄浦江架橋計画調査	19,151 (13,676)	62.2.16	62.4.27	業務 A1	JV	社会開発協力部 開発調査第一課
	国際パシフィックコンサルタント (00219) *三井物産技研	ビルマ	ビルマ国イラワジ河橋建設計画 調査	108,248 (84,472)	61.5.21	62.3.25	業務 B2	JV	社会開発協力部 開発調査第一課	
建設 道路	(02) (05)	国際鉄道技術協力協会 (00037) *国際パシフィックコンサルタント	ザイール	キンバンセケ鉄道新線建設計画 調査	117,161 (79,721)	61.11.26	62.3.31	業務 B3	JV	社会開発協力部 開発調査第一課
	和片平エンジニアリング (00042) 日本トライ	中国	上海 南京間高速道路建設計画	190,364 (146,506)	61.5.26	62.3.26	業務 B2	JV	社会開発協力部 開発調査第一課	
	和片平エンジニアリング (00042)	フィリピン	地方道路橋梁建設計画基本設計 調査(フェーズII)	45,776 (37,915)	62.2.12	63.6.30	業務 B2	単独	無償資金協力計画調査部 基本設計調査第二課	
	国際建設技術協会 (00359)	バブア・ニューギニア	バブアニューギニア国プロジェ クト形成基礎調査	1,947 (1,947)	61.11.19	61.12.19	業務 B3	単独	企画部 地域課	
	セントラルコンサルタント (00105)	ボリビア	サンボルバートリニダ道路改良 調査(コンタクトミッション)	213,022 (147,901)	61.5.26	62.3.30	業務 B2	JV	社会開発協力部 開発調査第一課	

(第8表つづき)

(単位:金額=千円)

分野 (上段:大分類) (下段:小分類)	コンサルタント名	国名	件名	契約金額 (千円)	契約期間		契約 方式	単独 共同	担当部 課名	
					自年月日	至年月日				
	株式会社 国際建設									
	大日本コンサルタント㈱ (00110) 0001 平エンジニアリング	フィリピン	日比谷好道路(サンタリタ・サ ンチャゴ間)道路改善計画	65,195 (47,594)	61.5.27	61.10.15	業務 A1	JV	社会開発協力部 開発調査第一課	
	大日本コンサルタント㈱ (00110) 0001 平エンジニアリング	フィリピン	日比谷好道路(サンタリタ・サ ンチャゴ間)道路改善計画	62,823 (49,682)	61.10.16	62.3.14	業務 B2	JV	社会開発協力部 開発調査第一課	
	001 ニチコンサルタント (00151)	エクアドル	グアヤキル市都市交通計画	35,789 (26,294)	61.5.15	61.11.10	業務 B2	単独	社会開発協力部 開発調査第一課	
	日本工務㈱ (00215) 0001 建設	ネパール	シムズリ道路建設計画	214,031 (142,056)	61.10.28	62.3.31	業務 A1	JV	社会開発協力部 開発調査第一課	
	日本工務㈱ (00215) セントラルコンサルタント㈱	タイ	新クランテップ橋及びトンブリ 道路延伸計画	88,732 (65,990)	61.5.30	62.3.25	業務 B3	JV	社会開発協力部 開発調査第一課	
	本駒バシフィックコンサルタンツ (00219)	インドネシア	ジャカルタ首都圏幹線道路調査 備計画	275,927 (174,042)	61.5.26	62.3.31	業務 B2	単独	社会開発協力部 開発調査第一課	
	八千代エンジニアリング㈱ (00255)	パナマ	パナマ市南側回廊開発計画調査	176,476 (130,456)	61.7.24	62.3.27	業務 A1	単独	社会開発協力部 開発調査第一課	
建設 鉄道	(02) (06)	001 海外鉄道技術協力協会 (00037) *001バシフィックコンサルタンツ 電気土木課	ビルマ	ビルマ幹線鉄道整備計画	169,874 (142,658)	61.5.15	62.2.28	業務 B2	JV	社会開発協力部 開発調査第一課
		001 海外鉄道技術協力協会 (00037)	中国	中国上海都市快速鉄道計画	8,318 (6,018)	61.6.5	61.8.5	業務 B2	単独	社会開発協力部 開発調査第一課
		001 海外鉄道技術協力協会 (00037) *001バシフィックコンサルタンツ	インド	鉄道甲種工事近代化計画	90,692 (72,889)	62.2.5	62.6.5	業務 A1	JV	社会開発協力部 開発調査第一課
		001 海外鉄道技術協力協会 (00037) 001 ニチコンサルタント 八千代エンジニアリング㈱ 電気土木課	インド	デリー・カンパール間幹線鉄道 改良計画	113,501 (90,778)	62.2.3	62.5.31	業務 A1	JV	社会開発協力部 開発調査第一課
		001 海外鉄道技術協力協会 (00037) *001バシフィックコンサルタンツ 電気土木課	タイ	鉄道ヤード改良計画調査	168,046 (141,506)	61.5.16	62.3.30	業務 B2	JV	社会開発協力部 開発調査第一課
		001 海外鉄道技術協力協会 (00037) *001バシフィックコンサルタンツ 電気土木課	タイ	鉄道ヤード改良計画調査	9,371 (5,971)	62.3.30	62.6.12	業務 B2	JV	社会開発協力部 開発調査第一課
		001 海外鉄道技術協力協会 (00037) 001 ニチコンサルタント 八千代エンジニアリング㈱ 電気土木課	モロッコ	カサブランカ新高架交通シス テム建設計画	189,516 (131,268)	61.5.15	62.3.15	業務 B2	JV	社会開発協力部 開発調査第一課
		001 海外鉄道技術協力協会 (00037)	アルゼンティン	国鉄車輛修理工場建設計画	15,085 (7,628)	61.7.10	61.9.20	業務 B3	単独	社会開発協力部 開発調査第一課
		001 国際協力サービス・センター (00461)	ザイール	キンバンセケ鉄道新線建設計画 調査	476 (476)	61.6.17	61.7.9	業務 B3	単独	社会開発協力部 開発調査第一課
建設 地質	(02) (07)	日本海洋コンサルタント㈱ (00198)	パナマ	パナマ運河代設案調査(支援)	11,238 (8,528)	61.9.8	62.3.31	業務 B2	単独	企画部 企画部特別調査室
	建設 土木	(02) (09)	001 三協コンサルタント (00083)	ザイール	ザイール・キンベセ市鉄材木供 給計画基本設計調査	38,226 (21,815)	62.1.29	62.6.30	業務 A1	単独
		001 三協コンサルタント (00083)	ボリビア	ラパス市エル・アルト地区地下 水調査計画調査	4,565 (4,565)	61.9.25	61.10.31	業務 A1	単独	社会開発協力部 開発調査第二課

(第8表つづき)

(単位:金額=千円)

分野 (上段:大分類) (下段:小分類)	コンサルタント名	国名	件名	契約金額 (千円)	契約期間		契約方式	単独 共同	担当部署名	
					自年月日	至年月日				
建設 土木道	022 069	021 001951	タイ	タイ地方3都市水道整備計画	122,434 (95,419)	61.5.19	62.3.15	業務 B2	単独	社会開発協力部 開発調査第二課
		021 002153	フィリピン	地方5都市水道整備計画	100,592 (87,544)	61.5.30	62.3.10	業務 B2	単独	社会開発協力部 開発調査第二課
		021 002197	イエメン	地方水道整備計画基本設計調査	39,597 (30,256)	61.10.17	62.3.31	業務 A1	単独	無償資金協力計画調査部 基本設計調査第一課
		021 002197	イエメン	ワディ・アルジョーフ地区橋本 城建設計画基本設計調査	19,036 (13,078)	61.6.17	61.11.15	業務 A1	単独	無償資金協力計画調査部 基本設計調査第一課
		021 002557	マーシャル	マーシャル・マジュロ水道設備 改善計画基本設計調査	16,950 (13,479)	61.7.31	61.12.31	業務 A1	単独	無償資金協力計画調査部 基本設計調査第一課
建設 下水道	022 102	021 002197	バングラデシュ	ダッカ市雨水排水施設整備計画 調査	69,995 (55,208)	62.3.31	62.12.15	業務 B2	単独	社会開発協力部 開発調査第二課
建設 その他	022 113	021 002153	中国	中国北江航運多目的ダム建設 計画調査	160,316 (131,635)	61.5.27	62.3.31	業務 A1	J V	社会開発協力部 開発調査第二課
建設 その他	022 113	021 002557	カタール	地下水上昇問題対策調査	93,868 (69,797)	61.6.1	62.3.31	業務 B2	単独	社会開発協力部 開発調査第二課
建設 その他	022 113	021 000697	パナマ	パナマ運河代替案調査(支援)	4,444 (3,578)	61.5.13	61.9.5	業務 B2	単独	企画部 地球課
調査 一般測量	023 001	021 003947	タイ	チャオピア川流域水管理システ ム及び監視計画	33,963 (31,627)	62.1.7	62.6.10	業務 A1	単独	農林水産計画調査部 農林水産技術課
		021 003947	ケニア	ムエア地区灌漑開発計画	94,592 (76,127)	61.7.18	62.2.9	業務 A1	単独	農林水産計画調査部 農林水産技術課
		021 003947	コスタ・リカ	リモン地区農業総合開発計画	5,469 (4,009)	62.2.18	62.3.30	業務 A1	単独	農林水産計画調査部 農林水産技術課
		021 004627	ケニア	モンバサ南部地区国土基本図作 成事業	1,218 (1,218)	62.1.23	62.2.10	任務 B1	単独	社会開発協力部 開発調査第一課
		021 004627	ケニア	モンバサ南部地区国土基本図作 成事業	5,319 (4,531)	62.2.16	62.3.31	任務 D1	単独	社会開発協力部 開発調査第一課
調査 航空測量	023 002	021 000697	フィリピン	マニラ都市基本図作成調査	330,195 (291,600)	61.6.6	62.3.30	業務 B3	単独	社会開発協力部 開発調査第一課
		021 000697	タイ	バンコク首都圏地形図作成 事業	293,138 (154,395)	61.9.2	62.3.27	業務 A1	J V	社会開発協力部 開発調査第一課
		021 000697	チュニジア	地形図作成事業調査	185,159 (161,229)	61.6.6	62.3.25	業務 B2	単独	社会開発協力部 開発調査第一課
		021 000697	ペルー	地形図作成事業	66,272 (64,972)	61.6.6	62.2.14	業務 B2	単独	社会開発協力部 開発調査第一課
調査 海洋測量	023 003	000777	アルゼンティン	カシレタダム建設地農業総合 開発計画	22,182 (15,709)	62.1.20	62.4.30	業務 A1	単独	農林水産計画調査部 農林水産技術課
	023 003	000847	マレーシア	クアタラン・コタキナバル海底 ケーブル建設計画	259,344 (195,916)	61.6.5	62.1.31	業務 B2	単独	社会開発協力部 開発調査第二課
調査 海洋測量	023 003	000847	マレーシア	クアタラン・コタキナバル海底 ケーブル建設計画	18,003 (9,927)	61.5.9	61.7.15	業務 A1	単独	社会開発協力部 開発調査第二課
	地質調査 ボーリング	024 011	000477	ボリビア	ラパス街エル・アルト地区地下 水開発計画調査	32,956 (21,741)	62.1.25	62.3.31	業務 A1	単独
		000777	ネパール	ネパール・チライ地下水開発計 画事前調査	14,095 (12,410)	61.3.4	61.10.20	業務 A1	単独	無償資金協力計画調査部 基本設計調査第一課
		001287	グアテマラ	グアテマラ市地下水開発計画 調査	50,712 (26,544)	61.5.16	61.9.30	業務 B2	単独	社会開発協力部 開発調査第二課
		001907	ニジェール	地下水開発計画基本設計調査	27,337 (17,952)	62.1.26	62.5.30	業務 A1	単独	無償資金協力計画調査部 基本設計調査第一課
		002153 H1114570220	中国	天津市地下水源開発計画	60,220 (46,578)	61.5.29	62.3.31	業務 B2	J V	社会開発協力部 開発調査第二課
	0900757	中国	天津市地下水源開発計画	1,253 (890)	61.7.1	61.9.30	業務 B3	単独	社会開発協力部 開発調査第二課	

(第8表つづき)

(単位:金額=千円)

分野 (上段:大分類) (下段:小分類)	コンサルタント名	国名	件名	契約金額 (JIS換算)	契約期間		契約 方式	単独 共同	担 当 部 課 名
					自年月日	至年月日			
地質調査 その他 (04) (02)	日本海洋コンサルタント㈱ (00198)	パナマ	パナマ運河代替案調査(支戻)	5,869 (4,648)	61.5.13	61.9.3	役務 B2	単独	企画部 地域課
建築 教育訓練施設 (05) (02)	㈱洋設計 (00002)	インドネシア	熱帯海産物研修センター建設計 画	17,442 (12,541)	61.8.5	61.12.25	業務 B2	単独	無償資金協力計画調査部 基本設計調査第一課
	㈱オーエーシー設計 (00011)	モロッコ	アガディール漁業高等技術学校 施設計画基本設計調査	24,564 (14,842)	61.6.10	61.11.30	業務 A1	単独	無償資金協力計画調査部 基本設計調査第二課
	㈱オーエーシー設計 (00011)	ペルー	野菜生産技術センター建設計画 基本設計調査	32,565 (22,532)	62.3.27	62.9.16	業務 A1	単独	無償資金協力計画調査部 基本設計調査第一課
	システム科学コンサルタンツ㈱ (00092)	フィリピン	青少年再教育計画基礎設計調査	14,823 (12,171)	61.7.30	61.11.29	業務 A1	単独	無償資金協力計画調査部 基本設計調査第二課
	㈱松田平田坂本設計事務所 (00251)	タイ	ウボン職業訓練センター建設計 画 基本設計調査	27,266 (20,191)	61.11.17	62.4.30	業務 A1	単独	無償資金協力計画調査部 基本設計調査第一課
	㈱毛利建築設計事務所 (00253)	モルディブ	マレ初等教育学校建設計画	16,528 (12,829)	62.3.12	62.7.10	業務 A1	単独	無償資金協力計画調査部 基本設計調査第二課
	㈱山下設計 (00254)	ビルマ	中央林業開発訓練センター設立 計画基本設計調査	23,834 (18,355)	62.1.27	62.7.15	業務 A1	単独	無償資金協力計画調査部 基本設計調査第一課
	㈱山下設計 (00254)	フィリピン	智昌研修センター建設計画基本 設計調査	16,172 (12,187)	61.7.23	61.12.20	業務 A1	単独	無償資金協力計画調査部 基本設計調査第二課
	㈱国際協力サービス・センター (00461)	ホンデュラス	国立教育実地研究所建設計画事 前調査	812 (812)	61.11.15	61.12.19	役務 B3	単独	無償資金協力計画調査部 基本設計調査第一課
建築 文化施設 (05) (03)	㈱国際協力サービス・センター (00461)	中国	日中青年交流センター建設計画	560 (560)	61.8.29	61.9.17	役務 B3	単独	無償資金協力業務部 業務第一課
	㈱国際協力サービス・センター (00461)	中国	日中青年交流センター建設計画 (二期)	560 (560)	61.8.29	61.9.7	役務 B3	単独	無償資金協力業務部 業務第一課
	㈱乃村工務社 (90087)	タイ	アユタヤ歴史資料館建設計画基 本設計調査	35,019 (22,393)	62.3.24	62.9.30	業務 B3	単独	無償資金協力業務部 業務第一課
建築 研究・試験施設 (05) (04)	㈱久米建築事務所 (00052)	フィリピン	食品開発センター設計計画基本 設計調査	27,434 (22,149)	62.3.19	62.8.15	業務 A1	単独	無償資金協力計画調査部 基本設計調査第一課
	㈱久米建築事務所 (00052)	スリ・ランカ	植物遺伝資源保存研究施設整備 計画基本設計調査	36,846 (30,498)	61.7.16	61.11.30	業務 A1	J V	無償資金協力計画調査部 基本設計調査第一課
	㈱杉建築設計事務所 (00095)	インドネシア	パラワジヤ作物生産基礎的研究 施設整備計画基本設計調査	25,913 (20,323)	61.9.10	62.3.10	業務 A1	単独	無償資金協力計画調査部 基本設計調査第一課
	㈱日本設計事務所 (00185) 住友金業㈱	インドネシア	ラテライト製煉研究施設設計計 画	46,729 (38,740)	62.2.13	62.7.4	業務 A1	J V	無償資金協力計画調査部 基本設計調査第二課
	㈱阪洋パシフィックコンサルタンツ (00219)	中国	北京電機研究センター整備計画 基礎設計調査	26,920 (21,248)	61.11.11	62.3.31	業務 A1	単独	無償資金協力計画調査部 基本設計調査第一課
	㈱松田平田坂本設計事務所 (00241)	インドネシア	疾病調査発生予防施設計画(第 3期)基本設計調査	31,276 (25,181)	61.12.16	62.5.15	業務 A1	単独	無償資金協力計画調査部 基本設計調査第一課
	㈱建築計画研究所 (00348)	スリ・ランカ	国立医学研究所施設設計計画事 前調査	2,820 (2,820)	62.2.18	62.3.30	役務 A1	単独	無償資金協力計画調査部 基本設計調査第一課
	㈱全国農林設計 (00382) 0019304インテラ・システム	ビルマ	シードバンク建設計画基本設計 調査	35,763 (28,631)	61.7.24	62.1.30	業務 A1	J V	無償資金協力計画調査部 基本設計調査第一課
	㈱国際協力サービス・センター (00461)	中国	北京市蔬菜研究所整備計画事前 調査	840 (840)	61.7.28	61.8.26	役務 B3	単独	無償資金協力計画調査部 基本設計調査第一課
	建築 医療・福祉施設 (05) (05)	㈱伊藤藤三直建築研究所 (00012)	中国	中日友好病院遠東医療器材整備 計画	18,497 (14,660)	61.11.11	62.2.28	業務 B2	単独
㈱現代建築研究所 (00059)		ネパール	国立結核センター建設計画基本 設計調査	23,139 (17,621)	61.11.26	62.4.21	役務 A1	単独	無償資金協力計画調査部 基本設計調査第一課
㈱日建設計 (00167)		エジプト	カイロ大学小児病院施設設計事 前調査	6,447 (6,447)	61.6.27	61.8.30	役務 B3	単独	無償資金協力計画調査部 基本設計調査第一課
㈱日建設計 (00167)		エジプト	カイロ大学小児病院施設設計基 本設計調査	32,000 (21,959)	61.9.26	61.12.31	業務 B2	単独	無償資金協力計画調査部 基本設計調査第一課
㈱日本設計事務所 (00185)		フィリピン	フィリピン総合病院外来棟建設 計画	37,306 (30,814)	62.3.9	62.7.10	業務 A1	単独	無償資金協力計画調査部 基本設計調査第一課