

No. 79

経済技術協力国別資料(援助地区)

# エチオピア

PEOPLE'S DEMOCRATIC REPUBLIC OF ETHIOPIA

1989年12月

国際協力事業団  
企画部地域第二課

|      |
|------|
| 地域二  |
| J/R  |
| 89-7 |

ARY

国際協力事業団

20896

JICA LIBRARY



1080901 [0]

20896

## 作成にあたって

この経済技術協力国別資料(援助地図)は、わが国を始め、主要援助供与国及び国際機関が、技術協力、経済協力として実施しているプロジェクトを調査しまとめたものです。

この調査においては、各援助供与国及び各援助機関が、どのような方針に基づいて援助を実施してきたかを明らかにしようと試みました。また、被援助国側が各援助供与国や国際機関別にどのような援助のあり方を期待しているかを探り、ひいてはわが国の国際協力の方向性を考えるという目的の下にこの資料を作成しました。

今回、昭和59年度から昭和61年度にかけて作成された対象国の改定版を作成しました。作成にあたっては、外務省、海外経済協力基金、JICA派遣専門家等多数の方々の御協力を得ました。ここに、本資料作成に御協力下さった皆様に改めてお礼を申し上げますと共に、今後、関係各位の御指導を得て、更に内容を充実したものとしていきたいと考えております。

平成元年12月

国際協力事業団

企画部長

河 合 正 男

● 国際機関名略称

|        |  |                   |
|--------|--|-------------------|
| AfDB   | – African Development Bank   | アフリカ開発銀行          |
| AfDF   | – African Development Fund   | アフリカ開発基金          |
| AsDB   | – Asian Development Bank   | アジア開発銀行           |
| CarDB  | – Caribbean Development Bank                                       | カリブ開発銀行           |
| EEC    | – European Economic Communities                                    | 欧州経済共同体           |
| FAO    | – Food and Agriculture Organization                                | 国際連合食糧農業機関        |
| IBRD   | – International Bank for Reconstruction and Development            | 国際復興開発銀行(通称;世界銀行) |
| IDA    | – International Development Association                            | 国際開発協会(通称;第二世界銀行) |
| IDB    | – Inter-American Development Bank                                  | 米州開発銀行            |
| IEA    | – International Energy Agency                                      | 国際エネルギー機関         |
| IFAD   | – International Fund for Agricultural Development                  | 国際農業開発基金          |
| IFC    | – International Finance Corporation                                | 国際金融公社(世界銀行グループ)  |
| ILO    | – International Labour Organization                                | 国際労働機関            |
| IMF    | – International Monetary Fund                                      | 国際通貨基金            |
| ITU    | – International Telecommunication Union                            | 国際電気通信連合          |
| OECD   | – Organization for Economic Cooperation and Development            | 経済協力開発機構          |
| OPEC   | – Organization of Petroleum Exporting Countries                    | 石油輸出国機構           |
| UNCTAD | – United Nations Conference on Trade and Development               | 国連貿易開発会議          |
| UNDP   | – United Nations Development Programme                             | 国連開発計画            |
| UNESCO | – United Nations Educational, Scientific and Cultural Organization | 国連教育科学文化機関        |
| UNFPA  | – United Nations Fund for Population Activities                    | 国連人口活動基金          |
| UNHCR  | – United Nations High Commissioner for Refugees                    | 国連難民高等弁務官事務所      |
| UNICEF | – United Nations Children's Fund                                   | 国際連合児童基金          |
| UNIDO  | – United Nations Industrial Development Organization               | 国連工業開発機関          |
| UNRWA  | – United Nations Relief and Works Agency                           | 国連パレスチナ難民救済事業機関   |
| WFP    | – World Food Programme   | 国連・FAO世界食糧計画      |
| WHO    | – World Health Organization  | 世界保健機構            |
| WMO    | – World Meteorological Organization                                | 世界気象機関            |

---

本資料は、1987年3月に発行された資料を、その後の新しい情報、資料によって内容を改定したものです。

# エティオピアに対する 経済技術協力の概要

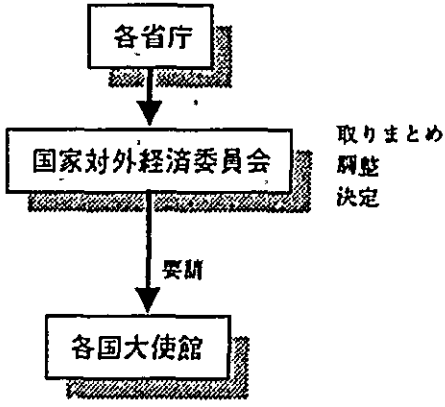
## 目次

|     |                       |    |
|-----|-----------------------|----|
| 1   | 経済・社会開発計画概要           |    |
| 1-1 | エティオピアの概要             | 1  |
| 1-2 | 開発計画の概要               | 5  |
| 1-3 | 国家予算                  | 6  |
| 2   | 経済・技術協力の推移            |    |
| 2-1 | 援助活動の推移               | 7  |
| 2-2 | 最近の援助動向               | 7  |
| 3   | 主要援助国・国際機関による援助の特徴と実績 |    |
| 3-1 | 主要援助国・国際機関別援助の特徴      | 15 |
| 3-2 | 主要援助国・国際機関別援助の実績      | 17 |
| 4   | わが国の経済・技術協力実施状況       |    |
| 4-1 | わが国援助の特色              | 21 |
| 4-2 | 分野別経済・技術協力実施状況        | 24 |

# 1 経済・社会開発計画概要

## 1-1 エチオピアの概要

|                         |   |
|-------------------------|---|
| 1) 面積                   | 1,222,000km <sup>2</sup> (日本の約3倍)   |
| 2) 人口<br>(1987年央)       | 総人口44,800千人   |
| 3) 政体<br>元首             | 共和制<br>大統領: メンギスツ・ハイレ・マリアム (Mengistu Haile Mariam)  |
| 4) 人種構成                 | ハム・セム混血系(アムハラ族 ティグレ族) ハム系(ガラ族 ソマリ族 アゴウ族 シダモ族) バントゥー系  |
| 5) 言語                   | 公用語: アムハラ語、英語   |
| 6) 宗教                   | イスラム教45% キリスト教コプト派40% その他15%  |
| 7) 教育                   | 成人識字率 : 70% (1987)<br>公立学校は無料<br>就学率(標準就学年齢人口に対する総就学者の比率)<br>初等教育 : 36% (1986)<br>中等教育 : 12% (1986)<br>高等教育 : 1% (1986)               |
| 8) 通貨<br>(1989年9月現在)    | ブル(birr)<br>1米ドル=2.07ブル (固定)  |
| 9) 貿易<br>(1987年)        | 貿易額(輸出入総額) : 1,552百万米ドル<br>輸出額(FOB) : 402百万米ドル<br>主要相手国 : 米国、西ドイツ、日本、サウディ・アラビア<br>輸入額(CIF) : 1,150百万米ドル<br>主要相手国 : ソ連、イタリア、西ドイツ、日本、英国 |
| 10) 外貨準備高<br>(1987年)    | 245百万米ドル  |
| 11) 対外公的債務残高<br>(1987年) | 2,590百万米ドル  |
| 12) 債務返済比率<br>(1987年)   | 対GNP比 : 3.4%<br>対輸出比 : 28.4%  |
| 13) G N P<br>(1987年)    | 5,020百万米ドル<br>一人当たり120米ドル   |
| 14) 年平均インフレ率            | 2.6% (1980-87)  |
| 15) 会計年度                | 7月8日~7月7日   |

|                               |  |
|-------------------------------|--|
| <p>16) 援助要請のための<br/>国内手続き</p> |  <pre> graph TD     A[各省庁] --&gt; B[国家对外経済委員会]     B -- 要請 --&gt; C[各国大使館]     B --- D[取りまとめ調整決定]   </pre>   |
| <p>17) 略史</p>                 | <p>1887 アディス・アベバ遷都</p> <p>1889 メネリク II 世即位、国境確定、国内統一、現在の同国の版図ほぼ決定</p> <p>1930 ハイレ・セラシェ皇帝即位</p> <p>1931 奴隷制廃止</p> <p>1936~41 イタリアに征服される</p> <p>1952 エリトリアと連邦</p> <p>1955 帝国憲法改正</p> <p>1962 エリトリア併合</p> <p>1963 アディス・アベバにおいてOAU設立会議開催</p> <p>1974 ハイレ・セラシェ皇帝廃位、社会主義路線宣言</p> <p>1975 エリトリアにおける大規模な戦闘開始<br/>主要企業国有化、全農地国有化</p> <p>1977.2 メンギスツ中佐、臨時軍事行政評議会(PMAC)議長に就任</p> <p>1977.6~1978.3 オガデン紛争</p> <p>1977~80 北部を中心に大規模な干ばつ</p> <p>1979 文盲解消キャンペーン</p> <p>1983 大規模な干ばつ、食糧不足が深刻化</p> <p>1984 エチオピア労働者党設立</p> <p>1986 エチオピア人民民主共和国設立のための憲法起草委員会設立</p> <p>1987.9 メンギスツ初代大統領就任、国名をエチオピア人民民主共和国に変更</p> <p>1988.4 ソマリアとの国交再開</p> <p>1989.5 クーデター未遂</p> |

[注] アフリカ地域に含まれる地域: アンゴラ、ベナン、ボツワナ、ブルンディ、カメルーン、カーボ・ヴェルデ、中央アフリカ、チャード、コモロ、コンゴ、ジブティ、赤道ギニア、エチオピア、ガボン、ガンビア、ガーナ、ギニア、ギニア・ビサオ、象牙海岸、ケニア、レソト、リベリア、マダガスカル、マラウイ、マリ、モーリタニア、モーリシャス、モザンビーク、ニジェール、ナイジェリア、ルワンダ、サントメ・プリンシペ、セネガル、セイシェル、シェラ・レオーネ、ソマリア、南アフリカ、スワジランド、タンザニア、ウガンダ、ブルキナ・ファソ、ザイール、ザンビア、ジンバブエ

出典: 世銀、OECD、外務省およびJICA現地事務所資料



図1 概要図

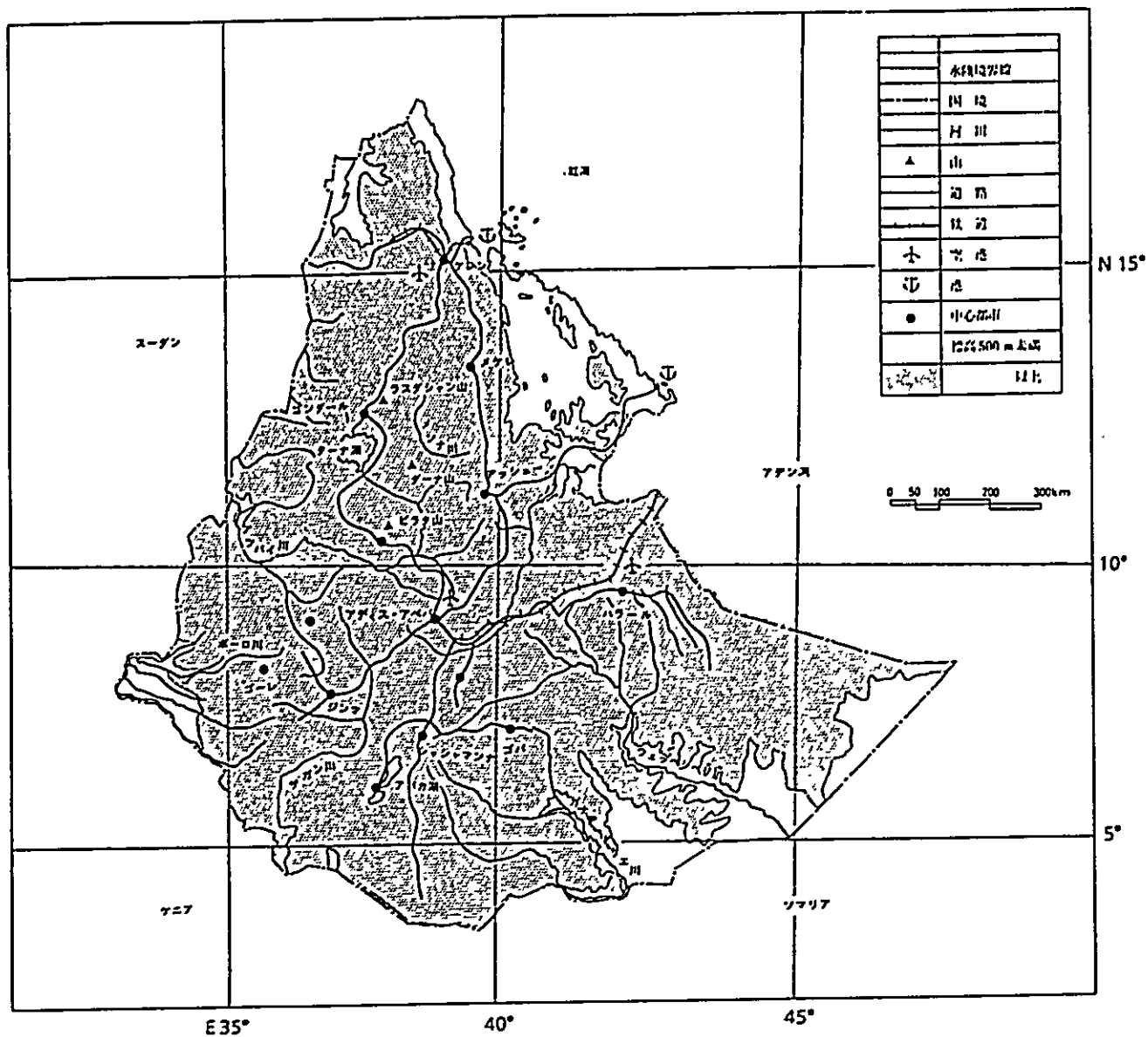
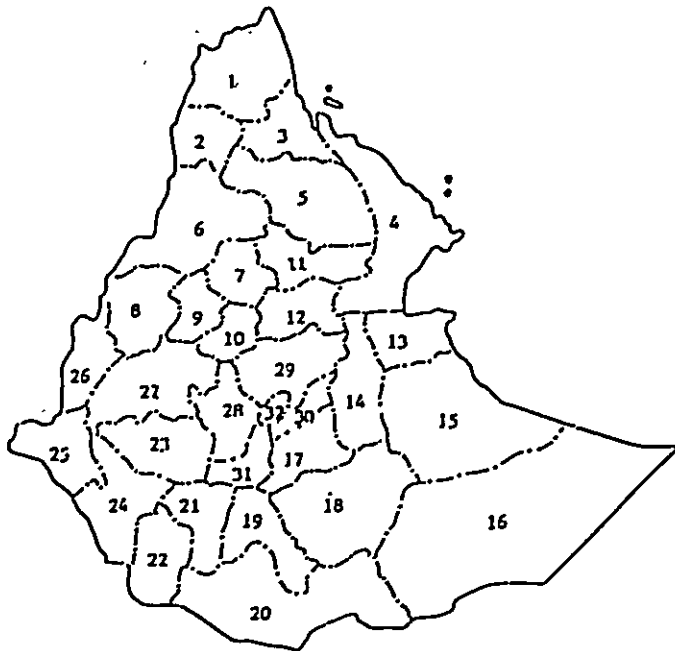


図2 位置図

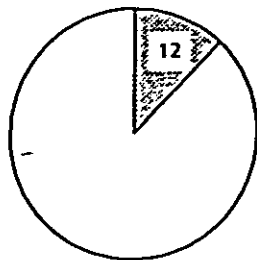


図3 行政区分図



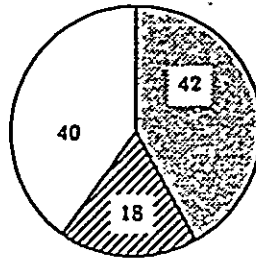
- |                   |         |
|-------------------|---------|
| 1. North Eritrea  | 北エリトリア  |
| 2. West Eritrea   | 西エリトリア  |
| 3. South Eritrea  | 南エリトリア  |
| 4. Asab           | アッサブ    |
| 5. Tigray         | ティグライ   |
| 6. North Gonder   | 北ゴンダール  |
| 7. South Gonder   | 南ゴンダール  |
| 8. Meterel        | メタカアル   |
| 9. West Gojam     | 西ゴッジャム  |
| 10. Esat Gojam    | 東ゴッジャム  |
| 11. North Wollo   | 北ウオロ    |
| 12. South Wollo   | 南ウオロ    |
| 13. Dire Dawa     | ディレダワ   |
| 14. West Hararghe | 西ハラルゲ   |
| 15. East Hararghe | 東ハラルゲ   |
| 16. Ogaden        | オガデン    |
| 17. Ars           | アルシ     |
| 18. Bale          | バレ      |
| 19. Sidamo        | シダモ     |
| 20. Borena        | ボロナ     |
| 21. North Omo     | 北オモ     |
| 22. South Omo     | 南オモ     |
| 23. Ilubabor      | イルバボール  |
| 24. Keffa         | カファ     |
| 25. Gambela       | ガンベラ    |
| 26. Asossa        | アソサ     |
| 27. Wellega       | ウェラガ    |
| 28. West Shewa    | 西ショワ    |
| 29. North Shewa   | 北ショワ    |
| 30. East Shewa    | 東ショワ    |
| 31. South Shewa   | 南ショワ    |
| 32. Addis Ababa   | アディスアベバ |

図4 都市化率 (%)



注) 総人口に占める都市人口の比を示す。ただし都市人口の定義は国によって異なる。

図5 生産の構造(%)  
—部門別GDP比率—



- |  |        |                       |
|--|--------|-----------------------|
|  | 農業部門   | 農林水産業、狩猟              |
|  | 工業部門   | 鉱業、製造業、建設業、電気・水道・ガス事業 |
|  | サービス部門 | 上記2部門以外の全ての経済活動       |

(出典: World Development Report 1989, World Bank)

## 1-2 開発計画の概要

### 1-2-1 既往の開発計画

- ・10カ年長期計画 1980/81~1989/90年                      メンギスツ軍事政権
- ・10カ年長期計画 1984/85~1993/94年(現行)                      〃                      (1987年9月より共和制移管)

1974年の軍事クーデターによって政権を掌握したメンギスツ軍事政権は、1978/79年度から3年間にわたり「革命的國家キャンペーン」を行い1981年9月に10カ年長期開発計画(1980/81~1989/90年)を発表して、経済開発政策の本格的実施に着手した。1982年4月、政府は早くも新計画策定のための委員を任命し、1984年9月のエチオピア労働者党設立大会において、現行の10カ年長期計画(1984/85~1993/94年)を採択した。

### 1-2-2 現行開発計画(10カ年長期計画: 1984/85~1993/94年)

計画の開発目標としては以下の10項目が掲げられている。

- ① 国民の物質的・文化的福祉を徐々に改善する。
- ② 国の生産能力拡大によって経済成長を加速する。
- ③ 国内資源を基礎とした産業を発展させ、構造的に調和のとれた国民経済を創出する。
- ④ 国内の天然資源の合理的な保護、探査、開発および利用を進める。
- ⑤ 社会主義的生産関係の発展・強化を図る。
- ⑥ 国民の教育・技術水準を高める。
- ⑦ 国の科学・技術能力を発展させるための基礎を築く。
- ⑧ 失業をしだいに減少させる。
- ⑨ 社会問題の緩和を図る。
- ⑩ 国のすべての地域のバランスと調和のとれた発展を追求する。

GDPの成長目標は年率6.5%に設定されているが、前半5年間は干ばつ、北部内戦の激化などにより目標を達成し得なかった。

表1 産業部門別国内総生産計画

単位:百万ブル(1980/81年価格)

| 産業部門  | 国内総生産    |          | 年平均成長率<br>(%) |
|-------|----------|----------|---------------|
|       | 1983/84年 | 1993/94年 |               |
| 農業    | 4,270.3  | 6,485.2  | 4.3           |
| 工業    | 1,418.5  | 3,971.9  | 10.9          |
| サービス業 | 3,151.2  | 6,136.7  | 6.9           |
| 合計    | 8,840.1  | 16,593.8 | 5.9           |

出典: Ten Year Perspective Plan 1984/85-1993/94

(第2次5カ年計画)

1988年11月には労働党中央委員会において、食糧自給の達成、国民サービスの向上、失業者対策、外貨の獲得等を目的とした第2次5カ年計画を採択した。この計画の具体的内容は公表されていないが、本計画に基づき農業関連産業への安定した原料の供給、地方特産品の指定、素材産業の育成、小規模産業ゾーンの設定、成長可能分野への予算の優先的配分等を行うこととしている。

1-3 国家予算

表2 国家予算の推移

単位:百万ブル

| 項目           | 1986/87 | 1987/88 | 1988/89 |
|--------------|---------|---------|---------|
| 税収           | 2,672   | 2,868   | 3,020   |
| 税外収入         | 26      | 27      | 27      |
| 贈与           | 261     | 273     | 309     |
| 歳入計          | 2,959   | 3,168   | 3,356   |
| 経常支出         | 2,546   | 3,097   | 3,563   |
| 農業開発         | 674     | 485     | 608     |
| 工業開発         | 208     | 280     | 245     |
| 鉱業・エネルギー・水開発 | 572     | 831     | 816     |
| 商業サービス開発     | 7       | 7       | 15      |
| 運輸・通信・建設開発   | 301     | 219     | 197     |
| 社会サービス開発     | 145     | 198     | 232     |
| 行政サービス開発、他   | 48      | 16      | 171     |
| 対外債務支払       | 93      | 145     | 196     |
| 歳出計          | 4,594   | 5,133   | 6,043   |
| 財政赤字         | 1,635   | 2,265   | 2,687   |
| 国内借入れ        | 912     | 1,137   | 1,715   |
| 国外借入れ        | 723     | 828     | 972     |

出典: JICA現地事務所資料

## 2 経済・技術協力の推移

### 2-1 援助活動の推移

ODA全体 LLDCであり、GDPの約40%、輸出の約90%を農業がしめるが、その生産性は低い。輸出は総額の80%前後をコーヒーが占め、ついで皮革、石油製品、油用種子、豆類等の割合が大きい。資本財、燃料、食糧等の輸入の増加により貿易収支・経常収支とも赤字基調が続いている。

経済は急峻な国土が交通、通信の発達を妨げ、開発の障害となっている。また、1983年～84年の大干ばつにより、経済は疲弊し、被災民は1,000万人にも上り、GDP実質成長率は1983/84年マイナス0.3%、1984/85年マイナス1.0%と落ち込んだ。この結果、アフリカにおける干ばつ被害を代表する国として西側諸国を中心とした国際社会より大量の人的援助を受けた。1987年には再び干ばつ被害に見舞われ、また主要輸出品のコーヒー価格の下落等厳しい経済状況にあった。

ODAは1970年代後半から増加傾向にあるが、特に大干ばつ以後急激に増加している。

援助主体別 1984年の大干ばつ後、二国間援助が大幅に増加してODAの中心的部分を占めるようになった。DAC諸国は1987年支出純額で3億1,242万ドルの二国間ODAを供与し、このうち無償資金協力が71.5%を占めている。国別にはイタリア、スウェーデンの供与額が大きい。

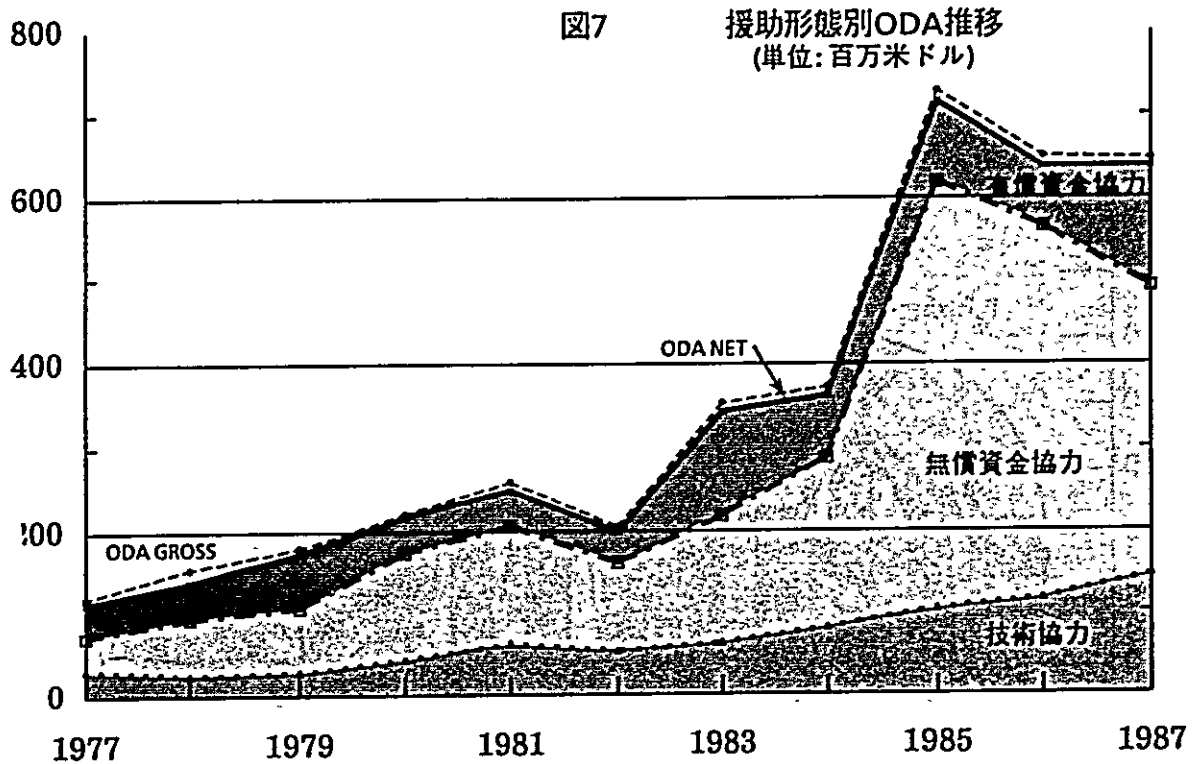
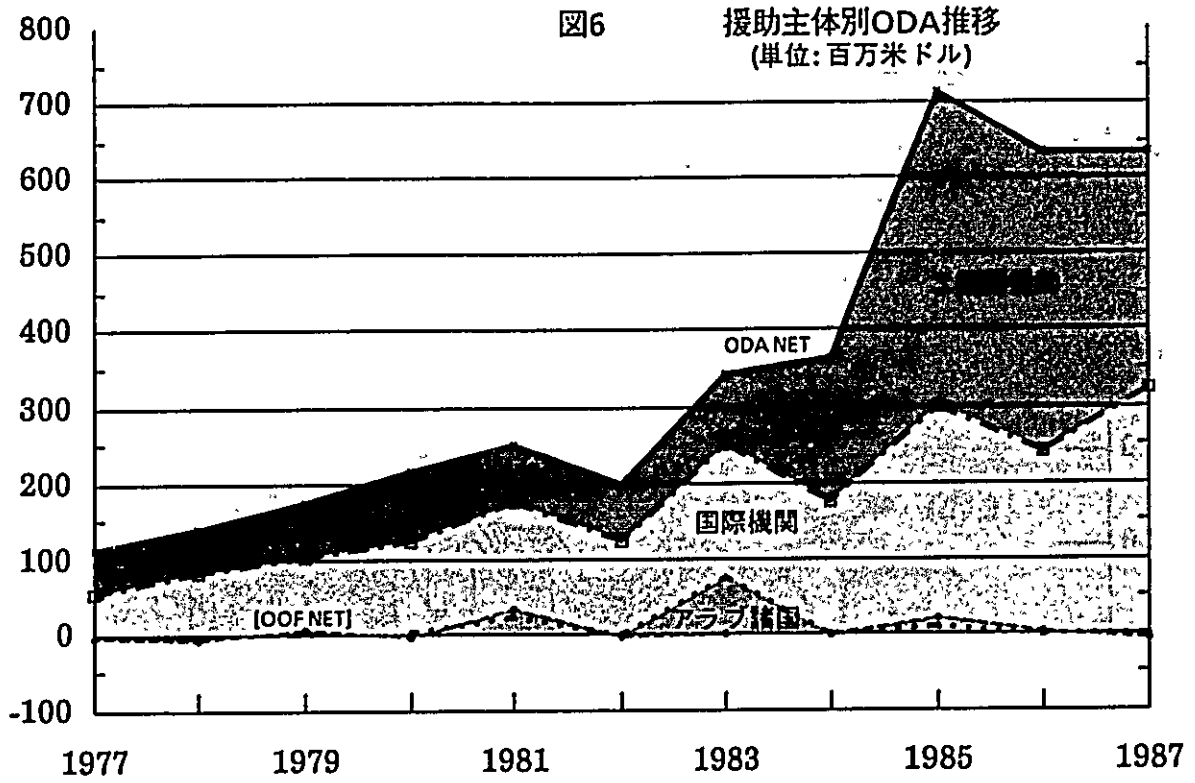
国際機関は1987年支出純額で3億2,253万ドルを供与しており、E.E.C.、IDA、WFP、UNDP等が中心となって援助を行っている

援助形態別 技術協力も従来から継続して増加しているが、1984年からの大幅増加の原動力は無償資金協力である。

### 2-2 最近の援助動向

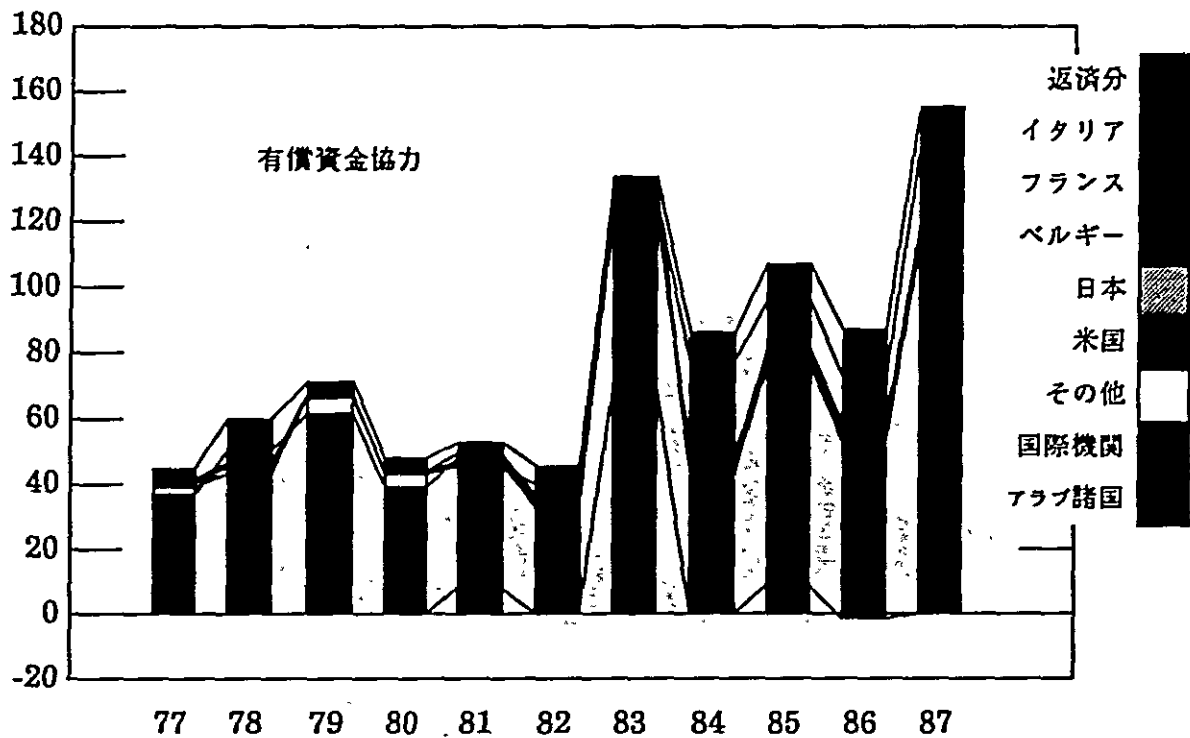
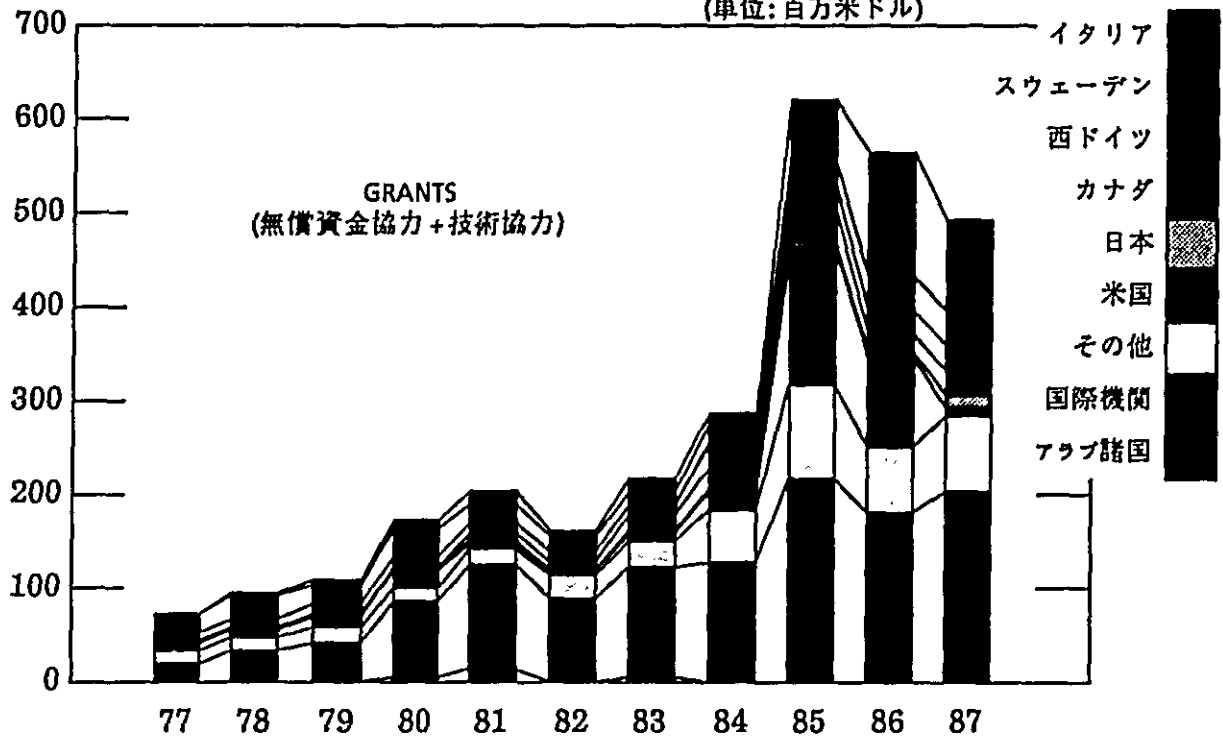
1983年～84年の大干ばつによる被害にたいして、NGOを含む多くの機関から緊急の食糧、医療援助が行われ、米国、カナダ、ヨーロッパ等の大穀物生産国を中心に大量の緊急食糧援助が実施された。

なお、東側諸国は、いずれも工業分野を中心にプロジェクト援助を実施している。



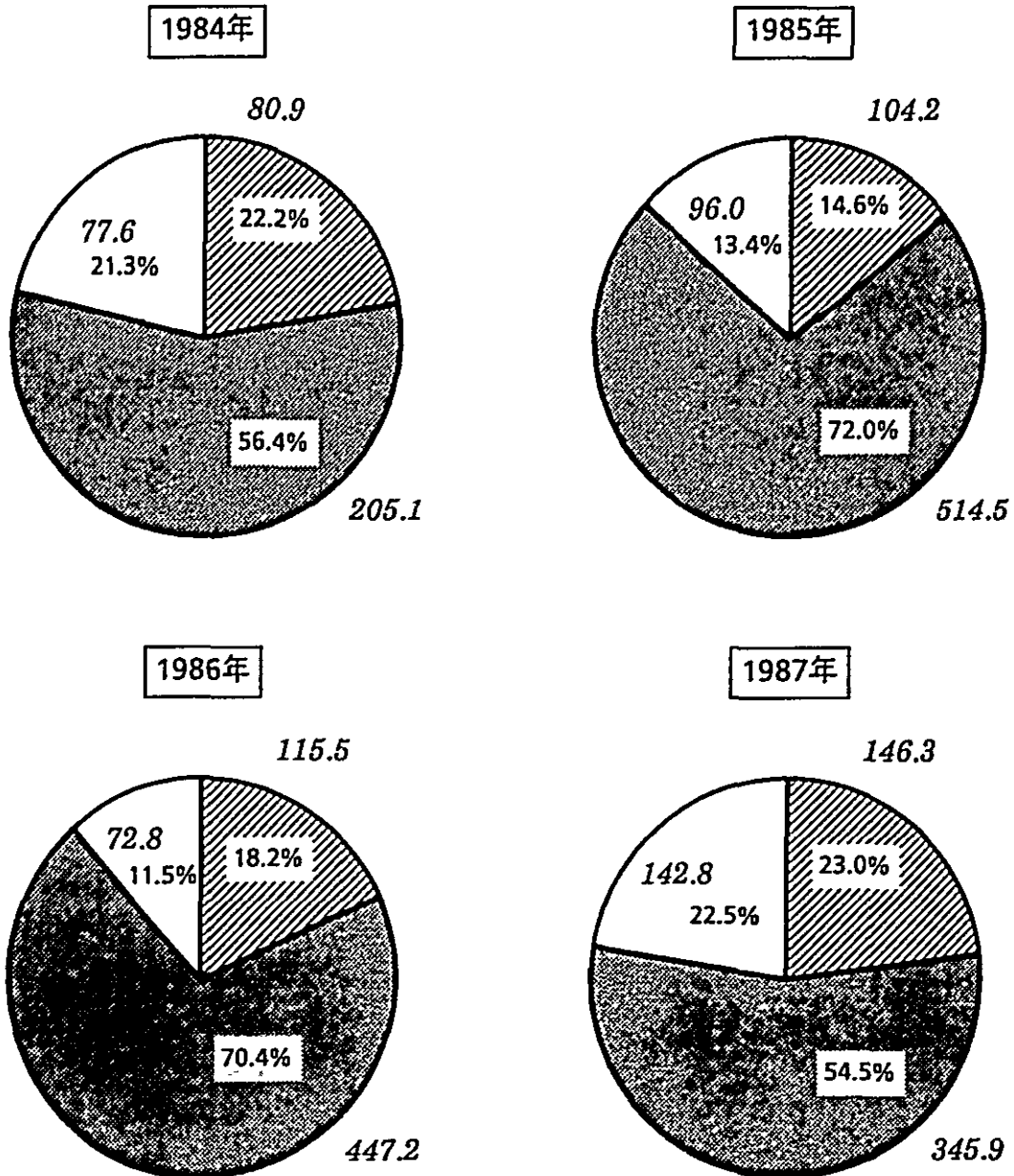
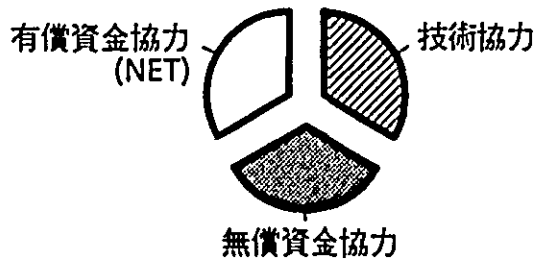
(出典: GEOGRAPHICAL DISTRIBUTION OF FINANCIAL FLOWS, OECD 1978~1989)

図8 援助形態別、主要援助国および国際機関の援助額推移  
(単位:百万米ドル)



(出典: GEOGRAPHICAL DISTRIBUTION OF FINANCIAL FLOWS, OECD 1978~1989)

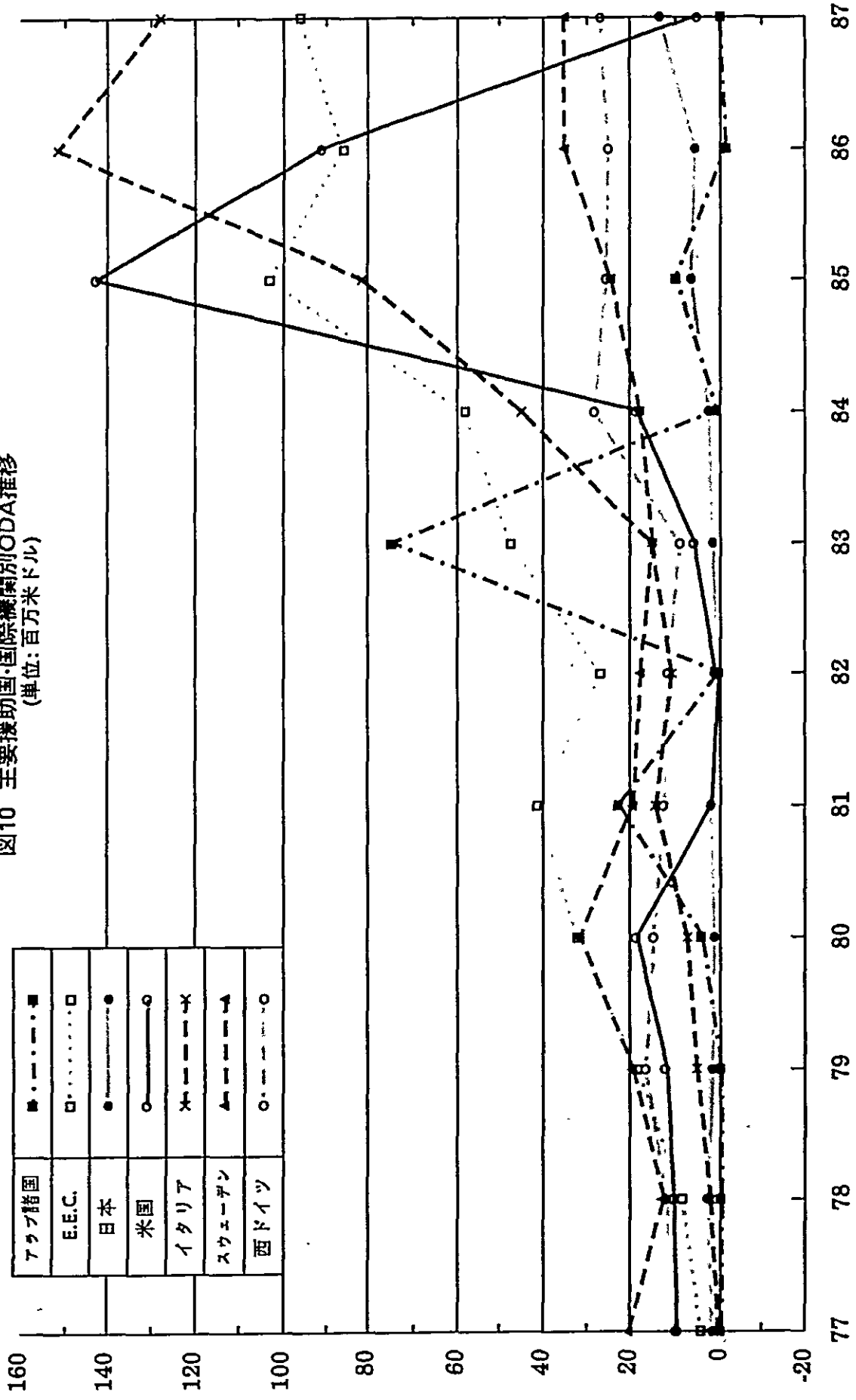
図9 援助形態別ODAのシェア  
(単位:百万米ドル)



(出典: GEOGRAPHICAL DISTRIBUTION OF FINANCIAL FLOWS, OECD 1989)



図10 主要援助国・国際機関別ODA推移  
(単位: 百万米ドル)



(出典: GEOGRAPHICAL DISTRIBUTION OF FINANCIAL FLOWS, OECD 1977~1989)

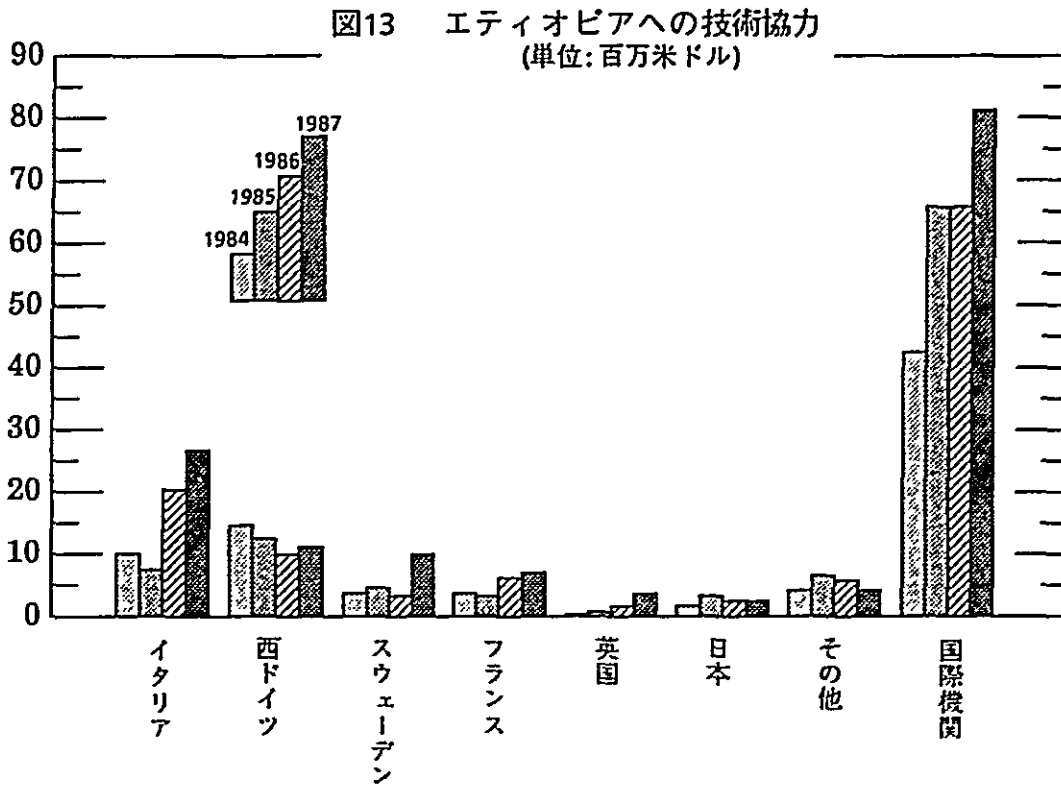
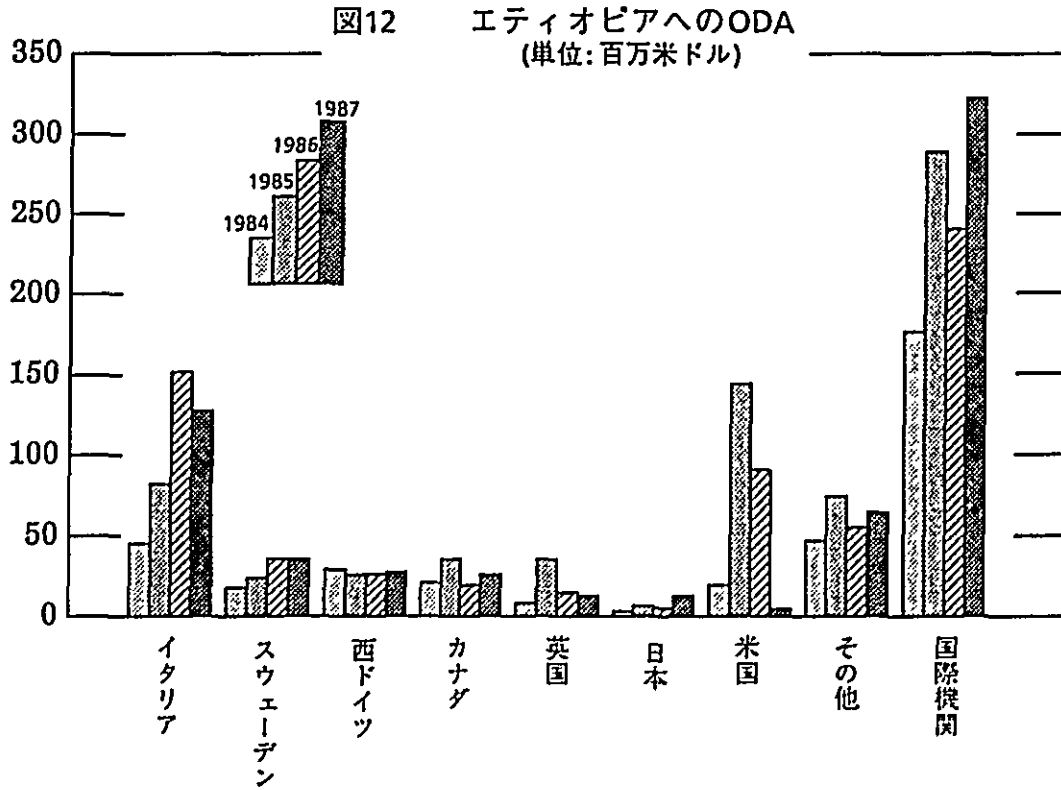
図11 年表

| 1978  | 1979  | 1980  | 1981  | 1982  | 1983  | 1984  | 1985  | 1986  | 1987  |
|---|---|---|---|---|---|---|---|---|---|
| <ul style="list-style-type: none"> <li>● 第1次経済開発キャンペーン</li> </ul>   | <ul style="list-style-type: none"> <li>● エリトリアの大部分の都市をほぼゲリラ勢力から奪還</li> <li>● 文盲解消キャンペーン開始</li> </ul>  | <ul style="list-style-type: none"> <li>● エリトリア州評建計画「レッド・スター・キャンペーン」開始</li> <li>● 政府軍によるEPLF(エリトリア人民解放戦線)との戦闘強化</li> </ul>   | <ul style="list-style-type: none"> <li>● エリトリア州評建計画「レッド・スター・キャンペーン」開始</li> <li>● 大平ばつ</li> <li>● COPWE第2回大会</li> </ul>  | <ul style="list-style-type: none"> <li>● エリトリア州評建計画「レッド・スター・キャンペーン」開始</li> <li>● 革命10周年式典</li> <li>● エチオピア労働者党設立</li> <li>● 経済10カ年計画策定</li> </ul>                     | <ul style="list-style-type: none"> <li>● 憲法起草委員会設立</li> <li>● 新憲法に対する国民投票の実施</li> <li>● 第1回国民議会にてメンギスツ大統領選出</li> </ul>  | <ul style="list-style-type: none"> <li>● 国民議会選挙実施</li> <li>● 新憲法に対する国民投票の実施</li> <li>● 第1回国民議会にてメンギスツ大統領選出</li> </ul>   | <ul style="list-style-type: none"> <li>● 憲法起草委員会設立</li> <li>● 新憲法に対する国民投票の実施</li> <li>● 第1回国民議会にてメンギスツ大統領選出</li> </ul>  | <ul style="list-style-type: none"> <li>● 憲法起草委員会設立</li> <li>● 新憲法に対する国民投票の実施</li> <li>● 第1回国民議会にてメンギスツ大統領選出</li> </ul>  | <ul style="list-style-type: none"> <li>● 憲法起草委員会設立</li> <li>● 新憲法に対する国民投票の実施</li> <li>● 第1回国民議会にてメンギスツ大統領選出</li> </ul>  |
| <ul style="list-style-type: none"> <li>● 「エ」軍、オガデンにおいてソマリアに反撃</li> <li>● ソ連と友好協力条約調印</li> </ul>   | <ul style="list-style-type: none"> <li>● 「エ」軍、オガデンにおいてソマリアに反撃</li> <li>● エチオピア、ソ連と友好協力条約調印</li> </ul>   | <ul style="list-style-type: none"> <li>● 「エ」軍、オガデンにおいてソマリアに反撃</li> <li>● エチオピア、ソ連と友好協力条約調印</li> </ul>   | <ul style="list-style-type: none"> <li>● 「エ」軍、オガデンにおいてソマリアに反撃</li> <li>● エチオピア、ソ連と友好協力条約調印</li> </ul>   | <ul style="list-style-type: none"> <li>● 「エ」軍、オガデンにおいてソマリアに反撃</li> <li>● エチオピア、ソ連と友好協力条約調印</li> </ul>   | <ul style="list-style-type: none"> <li>● 「エ」軍、オガデンにおいてソマリアに反撃</li> <li>● エチオピア、ソ連と友好協力条約調印</li> </ul>   | <ul style="list-style-type: none"> <li>● 「エ」軍、オガデンにおいてソマリアに反撃</li> <li>● エチオピア、ソ連と友好協力条約調印</li> </ul>   | <ul style="list-style-type: none"> <li>● 「エ」軍、オガデンにおいてソマリアに反撃</li> <li>● エチオピア、ソ連と友好協力条約調印</li> </ul>   | <ul style="list-style-type: none"> <li>● 「エ」軍、オガデンにおいてソマリアに反撃</li> <li>● エチオピア、ソ連と友好協力条約調印</li> </ul>   | <ul style="list-style-type: none"> <li>● 「エ」軍、オガデンにおいてソマリアに反撃</li> <li>● エチオピア、ソ連と友好協力条約調印</li> </ul>   |
| <ul style="list-style-type: none"> <li>● 安部外相訪エ</li> </ul>  | <ul style="list-style-type: none"> <li>● 安部外相訪エ</li> </ul>  | <ul style="list-style-type: none"> <li>● 安部外相訪エ</li> </ul>  | <ul style="list-style-type: none"> <li>● 安部外相訪エ</li> </ul>  | <ul style="list-style-type: none"> <li>● 安部外相訪エ</li> </ul>  | <ul style="list-style-type: none"> <li>● 安部外相訪エ</li> </ul>  | <ul style="list-style-type: none"> <li>● 安部外相訪エ</li> </ul>  | <ul style="list-style-type: none"> <li>● 安部外相訪エ</li> </ul>  | <ul style="list-style-type: none"> <li>● 安部外相訪エ</li> </ul>  | <ul style="list-style-type: none"> <li>● 安部外相訪エ</li> </ul>  |
| <ul style="list-style-type: none"> <li>● 衆議院超党派議員団訪エ</li> <li>● ゴシユ外相訪日</li> </ul>  | <ul style="list-style-type: none"> <li>● 衆議院超党派議員団訪エ</li> <li>● ゴシユ外相訪日</li> </ul>  | <ul style="list-style-type: none"> <li>● 衆議院超党派議員団訪エ</li> <li>● ゴシユ外相訪日</li> </ul>  | <ul style="list-style-type: none"> <li>● 衆議院超党派議員団訪エ</li> <li>● ゴシユ外相訪日</li> </ul>  | <ul style="list-style-type: none"> <li>● 衆議院超党派議員団訪エ</li> <li>● ゴシユ外相訪日</li> </ul>  | <ul style="list-style-type: none"> <li>● 衆議院超党派議員団訪エ</li> <li>● ゴシユ外相訪日</li> </ul>  | <ul style="list-style-type: none"> <li>● 衆議院超党派議員団訪エ</li> <li>● ゴシユ外相訪日</li> </ul>  | <ul style="list-style-type: none"> <li>● 衆議院超党派議員団訪エ</li> <li>● ゴシユ外相訪日</li> </ul>  | <ul style="list-style-type: none"> <li>● 衆議院超党派議員団訪エ</li> <li>● ゴシユ外相訪日</li> </ul>  | <ul style="list-style-type: none"> <li>● 衆議院超党派議員団訪エ</li> <li>● ゴシユ外相訪日</li> </ul>  |
| <ul style="list-style-type: none"> <li>● デビッド・ウォルテ、ギオルギスRRC(経済復興委員会委員長、米国へ亡命)</li> <li>● IGADD(干ばつ政府間機構)設立に際し、メンギスツ書記長、ソマリア、バレ大統領と会談</li> <li>● ゴシユ外相米国へ亡命</li> </ul> | <ul style="list-style-type: none"> <li>● デビッド・ウォルテ、ギオルギスRRC(経済復興委員会委員長、米国へ亡命)</li> <li>● IGADD(干ばつ政府間機構)設立に際し、メンギスツ書記長、ソマリア、バレ大統領と会談</li> <li>● ゴシユ外相米国へ亡命</li> </ul> | <ul style="list-style-type: none"> <li>● デビッド・ウォルテ、ギオルギスRRC(経済復興委員会委員長、米国へ亡命)</li> <li>● IGADD(干ばつ政府間機構)設立に際し、メンギスツ書記長、ソマリア、バレ大統領と会談</li> <li>● ゴシユ外相米国へ亡命</li> </ul> | <ul style="list-style-type: none"> <li>● デビッド・ウォルテ、ギオルギスRRC(経済復興委員会委員長、米国へ亡命)</li> <li>● IGADD(干ばつ政府間機構)設立に際し、メンギスツ書記長、ソマリア、バレ大統領と会談</li> <li>● ゴシユ外相米国へ亡命</li> </ul> | <ul style="list-style-type: none"> <li>● デビッド・ウォルテ、ギオルギスRRC(経済復興委員会委員長、米国へ亡命)</li> <li>● IGADD(干ばつ政府間機構)設立に際し、メンギスツ書記長、ソマリア、バレ大統領と会談</li> <li>● ゴシユ外相米国へ亡命</li> </ul> | <ul style="list-style-type: none"> <li>● デビッド・ウォルテ、ギオルギスRRC(経済復興委員会委員長、米国へ亡命)</li> <li>● IGADD(干ばつ政府間機構)設立に際し、メンギスツ書記長、ソマリア、バレ大統領と会談</li> <li>● ゴシユ外相米国へ亡命</li> </ul> | <ul style="list-style-type: none"> <li>● デビッド・ウォルテ、ギオルギスRRC(経済復興委員会委員長、米国へ亡命)</li> <li>● IGADD(干ばつ政府間機構)設立に際し、メンギスツ書記長、ソマリア、バレ大統領と会談</li> <li>● ゴシユ外相米国へ亡命</li> </ul> | <ul style="list-style-type: none"> <li>● デビッド・ウォルテ、ギオルギスRRC(経済復興委員会委員長、米国へ亡命)</li> <li>● IGADD(干ばつ政府間機構)設立に際し、メンギスツ書記長、ソマリア、バレ大統領と会談</li> <li>● ゴシユ外相米国へ亡命</li> </ul> | <ul style="list-style-type: none"> <li>● デビッド・ウォルテ、ギオルギスRRC(経済復興委員会委員長、米国へ亡命)</li> <li>● IGADD(干ばつ政府間機構)設立に際し、メンギスツ書記長、ソマリア、バレ大統領と会談</li> <li>● ゴシユ外相米国へ亡命</li> </ul> | <ul style="list-style-type: none"> <li>● デビッド・ウォルテ、ギオルギスRRC(経済復興委員会委員長、米国へ亡命)</li> <li>● IGADD(干ばつ政府間機構)設立に際し、メンギスツ書記長、ソマリア、バレ大統領と会談</li> <li>● ゴシユ外相米国へ亡命</li> </ul> |

● エチオピアにおける主な出来事

● 日本との関係

● 主要援助国との関係



(出典: GEOGRAPHICAL DISTRIBUTION OF FINANCIAL FLOWS, OECD 1989)

図14 エチオピアへの無償資金協力  
(単位:百万米ドル)

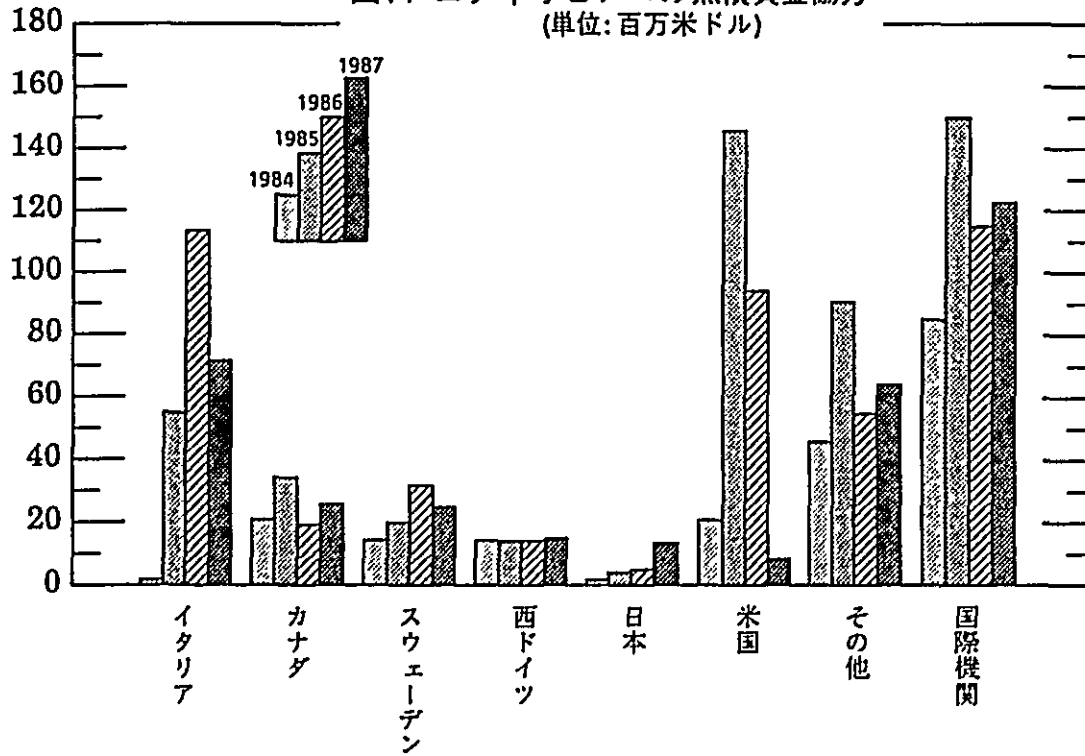
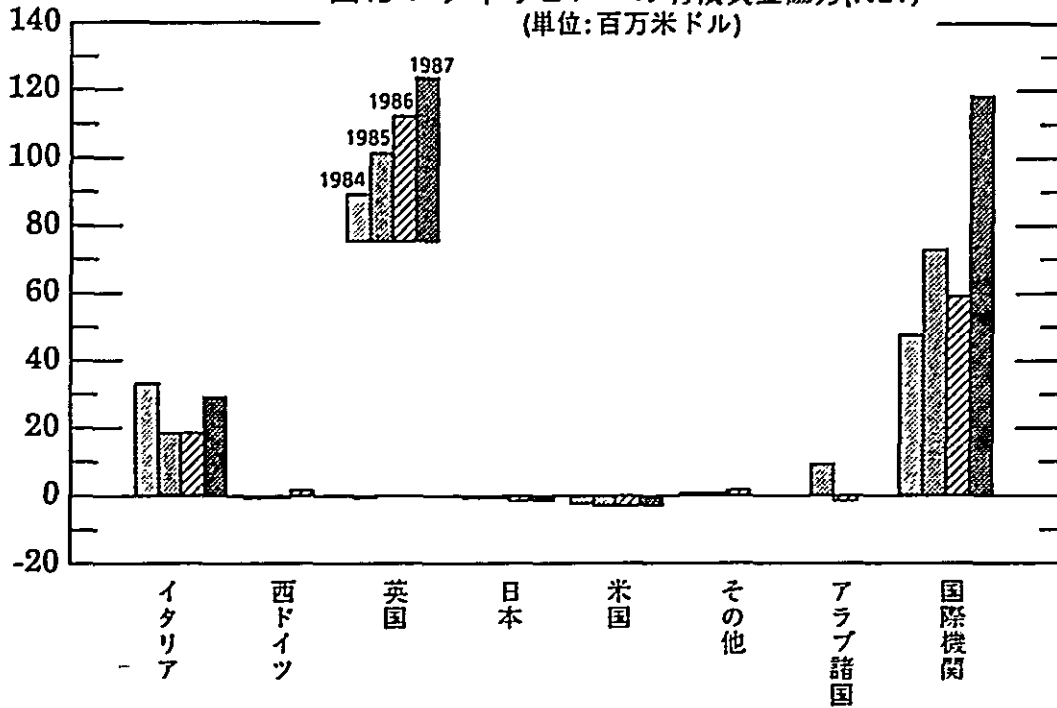


図15 エチオピアへの有償資金協力(NET)  
(単位:百万米ドル)



(出典: GEOGRAPHICAL DISTRIBUTION OF FINANCIAL FLOWS, OECD 1989)

### 3 主要援助国・国際機関による援助の特徴と実績

#### 3-1 主要援助国・国際機関別援助の特徴

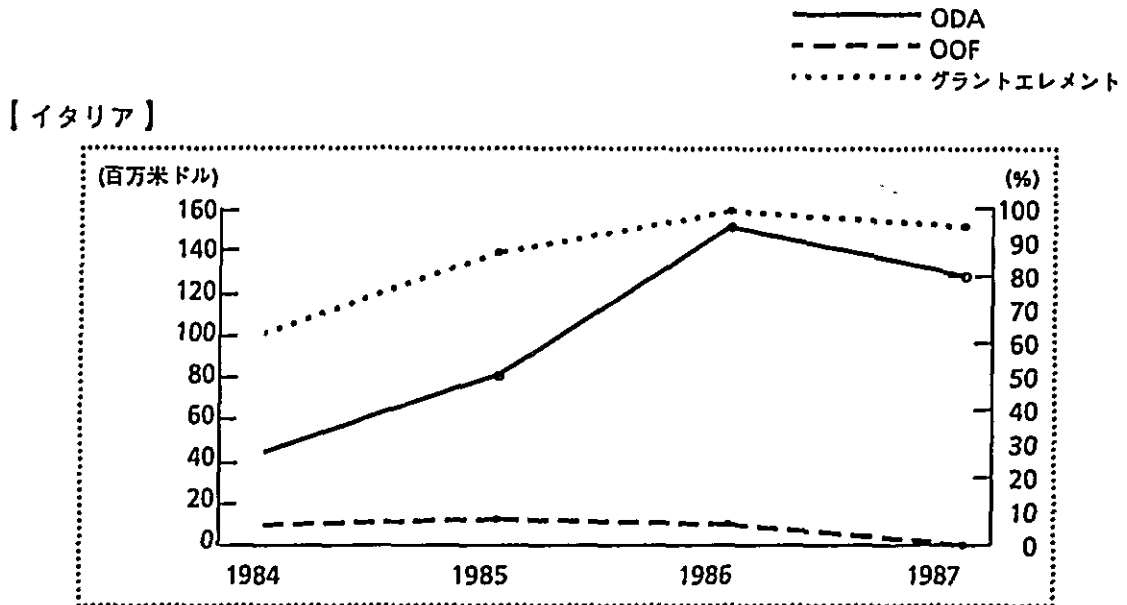


図16 イタリアの対エチオピアODA、OOFおよびグラントエレメント  
 (出典: GEOGRAPHICAL DISTRIBUTION OF FINANCIAL FLOWS, OECD 1989)

エチオピアに対する経済援助の中では、歴史的に深い関係のあるイタリアが1983年から1986年にかけてODAが目覚ましい増加を示し、グラント・エレメントも1986年には99.6%に達するまで高まり、対エチオピア援助機関中最大の影響力をもつ援助国としての位置にある。イタリアの援助は、公共・公益事業、保健・医療、人的資源開発、社会福祉分野への比重が高い。

#### 【西ドイツ】

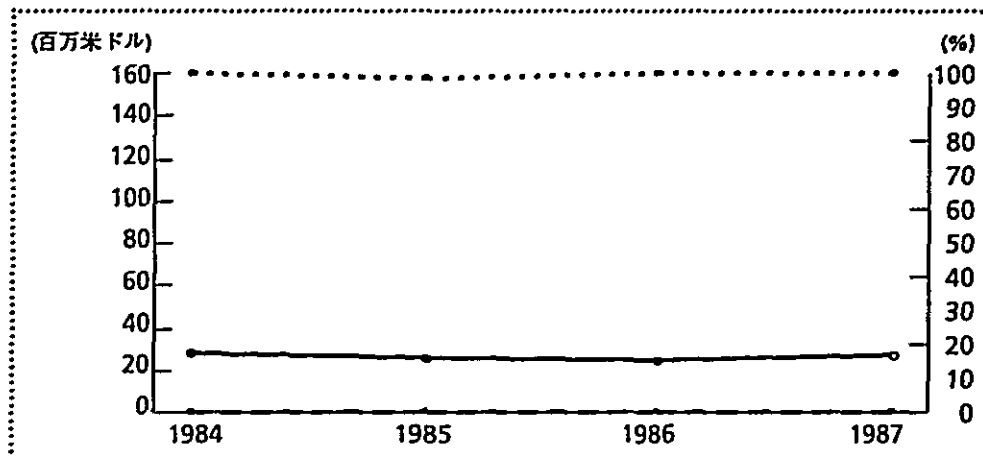


図17 西ドイツの対エチオピアODA、OOFおよびグラントエレメント  
 (出典: GEOGRAPHICAL DISTRIBUTION OF FINANCIAL FLOWS, OECD 1989)

継続して25~30百万米ドルの援助を行っている。農林・水産分野と社会福祉分野の比重が高い。グラント・エレメントはほぼ100%で推移している。

【スウェーデン】

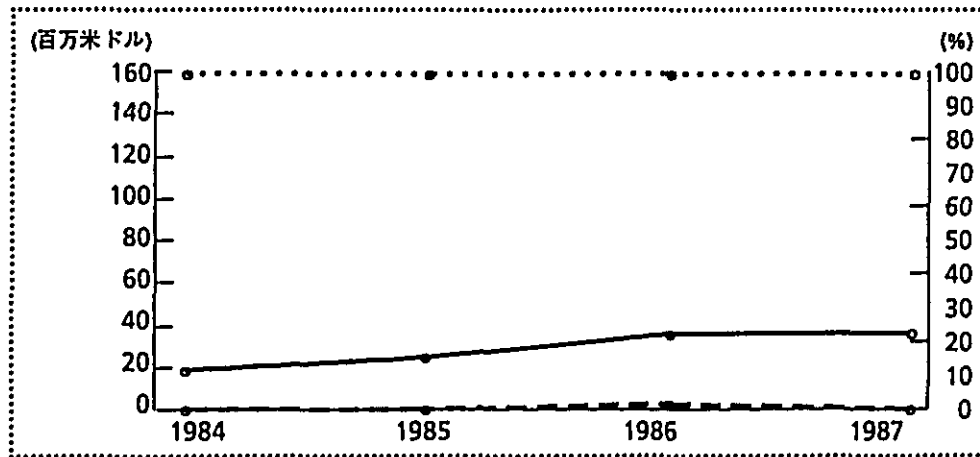


図18 スウェーデンの対エチオピアODA、OOFおよびグラントエレメント

(出典: GEOGRAPHICAL DISTRIBUTION OF FINANCIAL FLOWS, OECD 1989)

有償資金協力を行わないため、グラント・エレメントは100%である。農林・水産、社会福祉、人的資源開発の分野における比重が高い。

【E.E.C.】

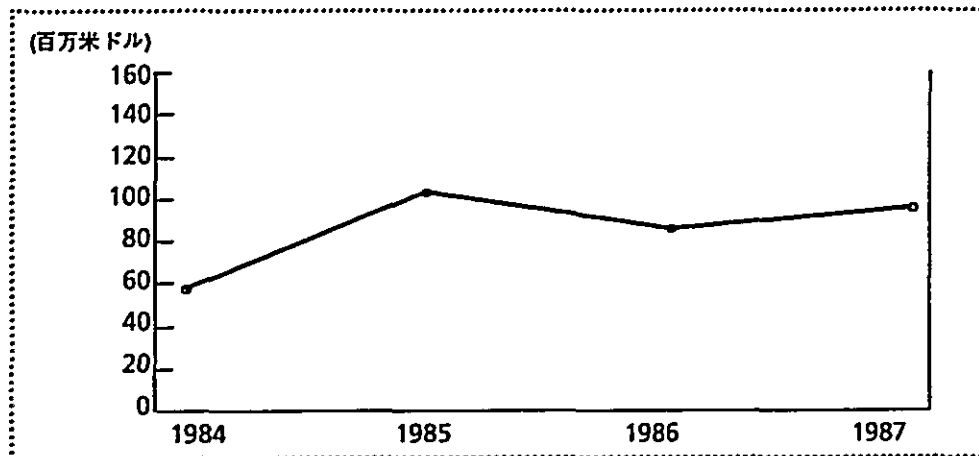


図19 E.E.C.の対エチオピアODA

(出典: GEOGRAPHICAL DISTRIBUTION OF FINANCIAL FLOWS, OECD 1989)

近年は60~100百万米ドルのレベルで推移している。公共・公益事業、保健・医療、農林・水産分野の比重が高い。

3-2 主要援助国・国際機関別援助の実績

表3 イタリアの主要プロジェクト

| プロジェクト名・概要  | サイト                    | 期間    | 供与金額<br>(千米ドル) | 備考                                 |
|---|------------------------|-------|----------------|------------------------------------|
| Addis Ababa Water Supply<br>- 首都給水計画  | Addis Ababa            | 1982  | 20,000         | 【ローン】                              |
| Emergency Aid<br>- 緊急援助   | -                      | -     | 8,000          | 【無償資金協力】                           |
| Assistance to Asella Regional<br>Hospital<br>- 地方病院への援助   | Asella Regional        | 1980~ | 5,303          | 【技術協力】<br>専門家派遣<br>機材供与            |
| Prevention of Blindness Programme<br>- 失明に対する予防   | Shoa, Kaffa,<br>Gondar | 1980~ | 3,557          | 【技術協力】<br>専門家派遣<br>機材供与            |
| Muger Electric Sub-Station  | -                      | 1981  | 3,580          | 【ローン】                              |
| Addis Ababa University<br>- アディス・アベバ大学への支援  | Addis Ababa            | 1978~ | 3,448          | 【技術協力】<br>専門家派遣<br>機材供与<br>フェローシップ |
| Leprosy Control<br>- 癩病対策   | Eritrea                | 1980~ | 2,242          | 【技術協力】<br>専門家派遣<br>機材供与            |
| Addis Ababa North Electric Sub-<br>Station<br>- アディス・アベバ北部の電気施設   | Addis Ababa            | 1981  | 1,882          | 【ローン】                              |
| Energy Survey<br>- エネルギー実態調査  | 広域                     | 1981~ | 1,529          | 【技術協力】<br>専門家派遣<br>機材供与            |
| Fellowships for graduate,<br>postgraduate & vocational training<br>courses<br>- 大学、大学院、職業訓練のフェ<br>ローシップ | -                      | 1982  | 1,355          | 【技術協力】                             |

(出典: Development Cooperation 1982 UNDP)

表4 西ドイツの主要プロジェクト

| プロジェクト名・概要  | サイト                     | 期間    | 供与金額<br>(千米ドル) | 備考                                 |
|---|-------------------------|-------|----------------|------------------------------------|
| Food Aid<br>－食糧援助   | －                       | 1982  | 1,800          | 【無償資金協力】                           |
| Integrated Rural Development Project<br>－地方開発総合計画                                 | Kobo, Alamata,<br>Wollo | 1974～ | 1,600          | 【技術協力】<br>専門家派遣<br>機材供与            |
| Assistance to Horticulture<br>Development<br>－花卉園芸開発への支援                          | －                       | 1978～ | 860            | 【技術協力】<br>専門家派遣<br>機材供与<br>フェローシップ |
| Assistance to FAWCDA (afforestation<br>and erosion control)<br>－森林造成と表土浸食対策       | －                       | 1974～ | 840            | 【技術協力】<br>専門家派遣<br>機材供与<br>フェローシップ |
| Assistance to the RRC Vehicle<br>Workshop<br>－自動車整備技術                             | －                       | 1975～ | 700            | 【技術協力】<br>専門家派遣<br>機材供与<br>フェローシップ |
| Training of Ethiopian Water Works<br>Authority Personnel<br>－水道局職員への訓練            | －                       | 1976～ | 600            | 【技術協力】<br>専門家派遣<br>機材供与<br>フェローシップ |
| Plant Genetic Resources Centre<br>－植物種遺伝資源の保存                                     | Kobo,<br>Alamata, Wollo | 1975～ | 460            | 【技術協力】<br>専門家派遣<br>機材供与            |
| Assistance to Technical Faculty<br>(Addis Ababa University)<br>－アディス・アベバ大学工学部への支援 | Addis Ababa             | 1967～ | 424            | 【技術協力】<br>専門家派遣<br>機材供与            |
| Assistance to Junior Agricultural<br>College<br>－農業大学への支援                         | Awassa, Sidamo          | 1964～ | 218            | 【技術協力】<br>専門家派遣<br>機材供与<br>フェローシップ |
| Assistance to Technical School, Addis<br>Ababa<br>－技術学校への支援                       | Addis Ababa             | 1980～ | 176            | 【技術協力】<br>専門家派遣<br>機材供与            |

(出典: Development Cooperation 1982 UNDP)



表5 スウェーデン(SIDA)の主要プロジェクト

| プロジェクト名・概要  | サイト       | 期間    | 供与金額<br>(千米ドル) | 備考       |
|---|-----------|-------|----------------|----------|
| Emergency Assistance<br>－災害緊急援助(赤十字等経由)   | －         | －     | 6,160          | 【無償資金協力】 |
| Primary & Non-Formal Education<br>－初等学外教育   | －         | 1965～ | 3,000          | 【技術協力】   |
| Forestry Development (FAWCDA)<br>－森林開発  | －         | 1971～ | 1,800          | 【技術協力】   |
| Minimum Package Programme   | －         | 1971～ | 1,600          | 【技術協力】   |
| Arssi Rural Development Unit<br>－地方開発   | －         | 1967～ | 1,300          | 【技術協力】   |
| Disaster Preparedness; Central<br>Warehouse and Workshop Project<br>－災害対応策、中央貯蔵庫、ワーク<br>ショップ(赤十字経由) | －         | －     | 1,000          | 【無償資金協力】 |
| Primary Health Care/ MCH<br>－予防医療   | －         | 1963～ | 500            | 【技術協力】   |
| Supplementary Food Project<br>－補助食糧   | －         | －     | 25             | 【無償資金協力】 |
| Building Materials Project<br>－建築機材(パイロットプラントの設<br>立)   | －         | 1976～ | 20             | 【技術協力】   |
| Rural Water Supply Programme<br>－地方給水計画   | Harrarghe | 1976～ | 1,400          | 【技術協力】   |

(出典: Development Cooperation 1982 UNDP)

表6 E.E.C.の主要プロジェクト

| プロジェクト名・概要  | サイト  | 期間   | 供与金額<br>(千米ドル) | 備考       |
|---|--|------|----------------|----------|
| Regional Power Supply Project<br>- 地方電力供給計画(送電線施設)                        | Dessie                                     | 1982 | 9,169          | 【無償資金協力】 |
| Health Projects<br>- 病院建設、機材購入  | Debark, Gondar,<br>Mizan, Teferi,<br>Kaffa | -    | 6,640          | 【無償資金協力】 |
| Coffee Improvement Project II<br>- コーヒー栽培技術の改善                            | 広域   | 1982 | 3,629          | 【無償資金協力】 |
| Ethio-Djibouti Railway<br>- 鉄道機材  | Ethio Djibouti                             | -    | 2,599          | 【無償資金協力】 |
| Emergency Aid<br>- 緊急援助   | -  | -    | 1,792          | 【無償資金協力】 |
| Urban Water Supply Project<br>- 上水道配管の更新                                  | Addis Ababa                                | 1982 | 1,613          | 【技術協力】   |
| Multi-annual Training Programme<br>- 国内外研修計画(海外研修150名国内研修29コース9,000名)     | -  | 1982 | 1,076          | 【技術協力】   |
| STABEX(Stabilization of export<br>earning) Compensation<br>- コーヒー輸出減少分の補填 | -  | 1982 | 678            | 【無償資金協力】 |
| Fisheries Development Project<br>- 水産業の開発                                 | -  | -    | 590            | 【無償資金協力】 |
| Rural Water Supply<br>- 地方給水計画  | Jimma, Bahr<br>Dar                         | 1982 | 274            | 【無償資金協力】 |

(出典: Development Cooperation 1982 UNDP)

## 4 わが国の経済・技術協力実施状況

### 4-1 わが国援助の特色

#### (1) ODA総論

我が国のエチオピアに対する経済・技術協力は、形態別に見ると1980年頃までは借款の比率が大きく、無償資金協力の比率はかなり小さかったが、年々無償資金協力の比率が増大し、近年は借款の倍以上の比率を占めている。

#### (2) 有償資金協力

有償資金協力については、3,000万～6,000万ドルの幅で増減をくりかえし推移していたが、1983年に約1.26億ドルと前年比300%以上の伸びを示している。また、1983年度および84年度に地下水開発事業等のプロジェクト借款を供与した以降、我が国からの有償資金協力は実施されていない。

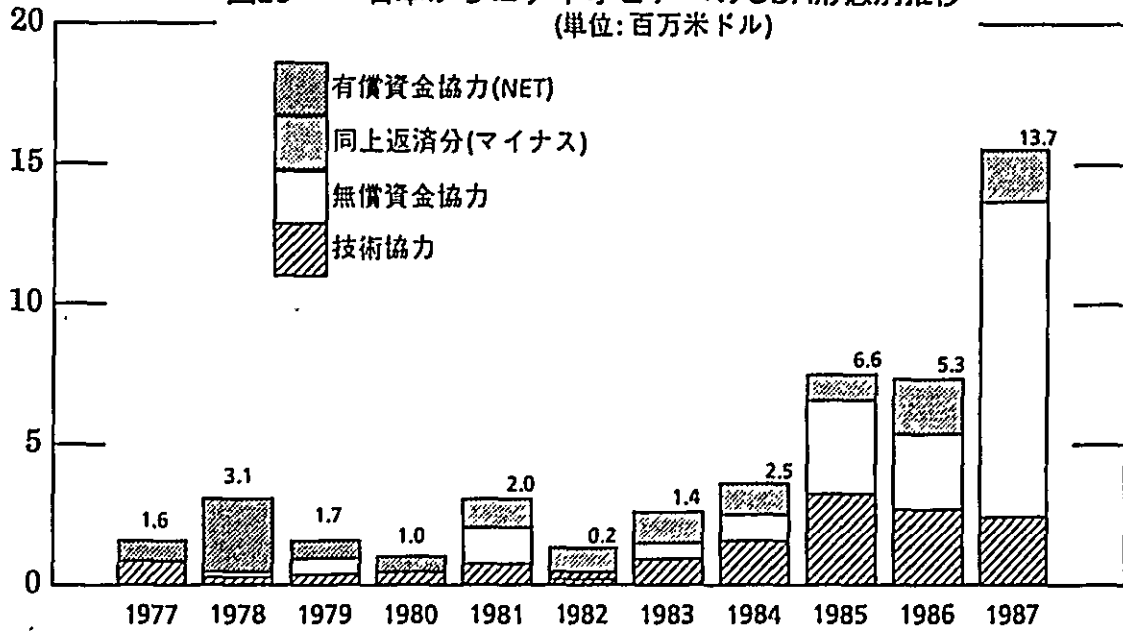
#### (3) 無償資金協力

無償資金協力に関しては、1970年代後半から徐々にその規模を拡大し、特に1980年以降大きく増加傾向にあり、1987年には1,000万ドル規模に達している。内容としては、食糧援助、食糧増産援助、災害援助等の人道的観点に立った供与が中心となっている。

#### (4) 技術協力

エチオピアに対するJICAベースの技術協力実績は、1988年までの累計で研修員受入419人、専門家派遣120人、青年海外協力隊186人、開発調査8件である。分野としては保健・医療、公共・公益事業(社会基盤、通信・放送、運輸・交通)、鉱工業・エネルギー、農林・水産などが中心となっている。

図20 日本からエチオピアへのODA形態別推移  
(単位:百万米ドル)



(出典: GEOGRAPHICAL DISTRIBUTION OF FINANCIAL FLOWS, OECD 1977~1989)

図21 ODAエチオピアのシェア/日本のシェア

| Year | Share of Ethiopia's ODA (%) | Year | Share of Japan's ODA (%) |
|------|-----------------------------|------|--------------------------|
| 1977 | 1.4%                        | 1977 | 0.2%                     |
| 1978 | 2.2%                        | 1978 | 0.2%                     |
| 1979 | 1.0%                        | 1979 | 0.1%                     |
| 1980 | 0.5%                        | 1980 | 0.1%                     |
| 1981 | 0.8%                        | 1981 | 0.1%                     |
| 1982 | 0.1%                        | 1982 | 0.0%                     |
| 1983 | 0.5%                        | 1983 | 0.1%                     |
| 1984 | 0.7%                        | 1984 | 0.1%                     |
| 1985 | 0.9%                        | 1985 | 0.3%                     |
| 1986 | 0.8%                        | 1986 | 0.1%                     |
| 1987 | 2.2%                        | 1987 | 0.3%                     |

エチオピアから見た日本のODAシェア      日本から見たエチオピアへのODAシェア

(出典: GEOGRAPHICAL DISTRIBUTION OF FINANCIAL FLOWS, OECD 1977~1989)

表7 我が国のエティオピアに対する経済技術協力実績

|                                 |                                      | ～1986年度<br>(累計)   | 1987年度           | 1988年度           |        |
|---------------------------------|--------------------------------------|-------------------|------------------|------------------|--------|
| 政府<br>開<br>発<br>援<br>助<br>(ODA) | 技<br>術<br>協<br>力<br><br>(国際協力事業団ベース) | 経 費               | 3,646百万円         | 325百万円           | 333百万円 |
|                                 | 研 修 員 受 入                            | 363人              | 25人              | 31人              |        |
|                                 | 専 門 家 派 遣                            | 116人              | 1人               | 3人               |        |
|                                 | 単 独 機 材 供 与                          | 95百万円             | 12百万円            | 50百万円            |        |
|                                 | 青 年 海 外 協 力 隊                        | 157人              | 21人              | 8人               |        |
|                                 | 開 発 調 査                              | 2件                | 0件               | 0件               |        |
|                                 | プ ロ ジ ェ ク ト<br>方 式 技 術 協 力           | 0件                | 0件               | 0件               |        |
|                                 | 無 償 資 金 協 力                          | 6,698百万円<br>(24件) | 1,549百万円<br>(5件) | 1,438百万円<br>(4件) |        |
|                                 | 有 償 資 金 協 力                          | 3,700百万円<br>(2件)  | 0百万円<br>(0件)     | 0百万円<br>(0件)     |        |
|                                 | 対外直接投資(非ODA)                         | — 百万米ドル           | — 百万米ドル          | — 百万米ドル          |        |

(出典; 国際協力事業団資料および財政統計金融月報, 大蔵省)

注1 金額は無償資金協力と有償資金協力は交換公文ベース、技術協力はJICA経費実績ベース、対外直接投資は届出ベース、  
人数は新規実績ベース(継続含まない)である。

注2 非ODAの—は財政統計金融月報に記載なし(1951～88年累計1億ドル未満)

## 4-2 分野別経済・技術協力実施状況

- 凡例 1) 調査の対象となる案件は、昭和54年度(1979年)から昭和63年度(1988年)の間に実施された、あるいは計画されている主要プロジェクト案件とした。(一部1989年度案件については、88年度の欄に\*印で表記した。)
- 2) 金額は、各年度ごとの実績額を100万円単位に示した。無償資金協力についてはE/Nベース、有償資金協力についてはL/Aベースの金額を示す。
- 3) 無償資金協力についてE/N、有償資金協力についてL/A締結の日付を示した。災害無償については開議発言の日付を示した。
- 4) 単年度の金額実績が100万円未満の案件については記載しなかった。

|                 |                          |                       |                         |
|-----------------|--------------------------|-----------------------|-------------------------|
| 開調<br>123       | 開発調査<br>-金額              | 一般無償<br>123<br>88.1.1 | 一般無償援助<br>-金額<br>-E/N日付 |
| 海開              | 海外開発計画調査                 | 水産無償                  | 水産関係援助                  |
| 資開              | 資源開発基礎調査                 | 文化無償                  | 文化無償援助                  |
| 開協              | 開発協力基礎調査等                | 食増無償                  | 食糧増産援助                  |
| 融資承諾            | 融資承諾                     | 災害無償                  | 災害関係援助                  |
| [プロジェクト方式技術協力]  |                          | 食糧無償                  | KR食糧援助                  |
| 事前<br>123<br>0) | 事前調査<br>-機材金額<br>-派遣専門家数 | 債務無償                  | 債務救済無償援助                |
| 実協              | 実施協議                     | B/D                   | 基本設計調査                  |
| 計打              | 計画打合                     | 有償                    | 有償資金協力(政府直接借款)          |
| 巡指              | 巡回指導                     | 123<br>88.1.1         | -金額<br>-L/A日付           |
| 実設              | 実施設計                     | E/N                   | 交換公文                    |
| エバ              | エバリュエーション                | L/A                   | 貸付契約                    |
| 機修              | 機材修理                     |                       |                         |
| アケ              | アフターケア                   |                       |                         |

2- 公 共 ・ 公 益 事 業

|     | プロジェクト名 (サイト)  | 79 | 80 | 81 | 82 | 83 | 84        | 85        | 86 | 87 | 88 |
|-----|--|----|----|----|----|----|-----------|-----------|----|----|----|
| 2-1 | 生活用水供給緊急計画調査 (ウォロー州南部 ショワ州北部)<br>一飢饉被災民の生活用水確保のための緊急地下水開発計画調査。 |    |    |    |    |    | 開闢<br>164 | 開闢<br>257 |    |    |    |

3- 農 林 水 産

|     | プロジェクト名 (サイト)  | 79 | 80 | 81 | 82 | 83 | 84 | 85                         | 86                        | 87 | 88   |
|-----|--|----|----|----|----|----|----|----------------------------|---------------------------|----|--|
| 3-1 | 小規模かんがい計画 (ショワ州北部)<br>一食糧増産を目的とした小規模かんがい計画に使用する建設機械、トラクター等の供与。                       |    |    |    |    |    |    | 一般無償<br>400<br>85.<br>4.10 |                           |    |  |
| 3-2 | 食糧増産援助 (広域)<br>一ゴジャム、ゴンダール、ウォレガ州、ウォロー、ハラルゲ州、南部、北西地方、ハラール州等に、食糧増産を図るため農薬、肥料、農業機械等の供与。 |    |    |    |    |    |    | 食増無償<br>800<br>86.<br>1.10 | 食増無償<br>650<br>87.<br>2.6 |    | 食増無償<br>750<br>88<br>4.14<br>食増無償<br>750<br>88.<br>12.25 |

6- 人 的 資 源

|     | プロジェクト名 (サイト)   | 79 | 80                         | 81 | 82 | 83 | 84 | 85 | 86 | 87                        | 88 |
|-----|---|----|----------------------------|----|----|----|----|----|----|---------------------------|----|
| 6-1 | 文盲解消運動のための輸送力増強計画 (アディスアベバ)<br>一識字率を向上させるため、農村部巡回指導キャンペーン用のトラックの供与。 |    | 一般無償<br>100<br>80.<br>12.8 |    |    |    |    |    |    |                           |    |
| 6-2 | 文化・スポーツ省に対する視聴覚機材 (広域)<br>一ビデオ撮影・編集・再生用機材および教育文化番組テープの供与。           |    |                            |    |    |    |    |    |    | 文化無償<br>34<br>88.<br>2.24 |    |

7- 保 健 ・ 医 療

|     | プロジェクト名<br>(サイト)                               | 79 | 80 | 81 | 82 | 83 | 84 | 85 | 86 | 87 | 88 |                                |
|-----|--|----|----|----|----|----|----|----|----|----|----|--------------------------------|
| 7-1 | 脳髄膜炎対策<br>(広域)<br>- 脳髄膜炎対策のための医薬品援助(UNICEF経由)。 |    |    |    |    |    |    |    |    |    |    | 災害<br>無償<br>100<br>89.<br>3.24 |

8- 社 会 福 祉

|     | プロジェクト名<br>(サイト)                                       | 79 | 80 | 81 | 82 | 83 | 84 | 85 | 86 | 87 | 88 |                                |                                |                               |                               |                                |
|-----|--|----|----|----|----|----|----|----|----|----|----|--------------------------------|--------------------------------|-------------------------------|-------------------------------|--------------------------------|
| 8-1 | 食糧援助<br>(広域)<br>- 小麦、米等の供与。                            |    |    |    |    |    |    |    |    |    |    | 食糧<br>無償<br>363<br>84.<br>2.21 | 食糧<br>無償<br>280<br>84.<br>5.28 | 食糧<br>無償<br>300<br>86.<br>3.5 | 食糧<br>無償<br>450<br>87.<br>2.6 | 食糧<br>無償<br>400<br>87.<br>12.9 |
| 8-2 | 災害援助<br>(広域)<br>- 干ばつ被害。NZ製乳製品(UNICEF経由)供与。            |    |    |    |    |    |    |    |    |    |    | 災害<br>無償<br>200<br>85.<br>2.26 |                                |                               |                               |                                |
| 8-3 | 災害援助<br>(広域)<br>- 干ばつ被害。飢饉被災民に対する乾パン援助。約41万食(WFP経由)供与。 |    |    |    |    |    |    |    |    |    |    | 災害<br>無償<br>16<br>87.<br>12.18 |                                |                               |                               |                                |



9- その他

| プロジェクト名 (サイト)  | 79                              | 80                             | 81                             | 82                            | 83                             | 84                             | 85                             | 86                            | 87 | 88 |
|--|---------------------------------|--------------------------------|--------------------------------|-------------------------------|--------------------------------|--------------------------------|--------------------------------|-------------------------------|----|----|
| 9-1 債務救済 (広域)<br>-- 一般商品購入   | 債務<br>無償<br>119<br>79.<br>10.24 | 債務<br>無償<br>427<br>81.<br>3.12 | 債務<br>無償<br>204<br>82.<br>2.10 | 債務<br>無償<br>403<br>83.<br>2.4 | 債務<br>無償<br>392<br>84.<br>2.23 | 債務<br>無償<br>382<br>85.<br>2.25 | 債務<br>無償<br>371<br>86.<br>2.17 | 債務<br>無償<br>360<br>87.<br>3.4 |    |    |
| 9-2 災害援助 (広域)<br>-- 干ばつと病害虫による被災地緊急復興事業のため食糧、<br>農薬等の供与。                             |                                 |                                |                                |                               | 災害<br>無償<br>70                 | 災害<br>無償<br>7                  |                                |                               |    |    |
| 9-3 災害援助 (広域)<br>-- 干ばつ被害。乾パン25万食(WFP経由)輸送費。   |                                 |                                |                                |                               | 災害<br>無償<br>70<br>83.<br>7.22  |                                |                                |                               |    |    |
| 9-4 災害援助 (広域)<br>-- 干ばつ被害。現金35万ドルの供与。  |                                 |                                |                                |                               | 災害<br>無償<br>87<br>84.<br>3.16  |                                |                                |                               |    |    |
| 9-5 経済協力調査(プロファイ) (広域)<br>-- 日本の民間援助団体とともに、今後の援助方針策定のため<br>エチオピア政府および関係者と協議し現地調査を実施。 |                                 |                                |                                |                               |                                | 開調<br>5                        |                                |                               |    |    |
| 9-6 災害援助 (広域)<br>-- 干ばつ被害。乾パン10万食(WFP経由)輸送費。   |                                 |                                |                                |                               |                                | 災害<br>無償<br>7<br>84.<br>8.10   |                                |                               |    |    |

9- その 他

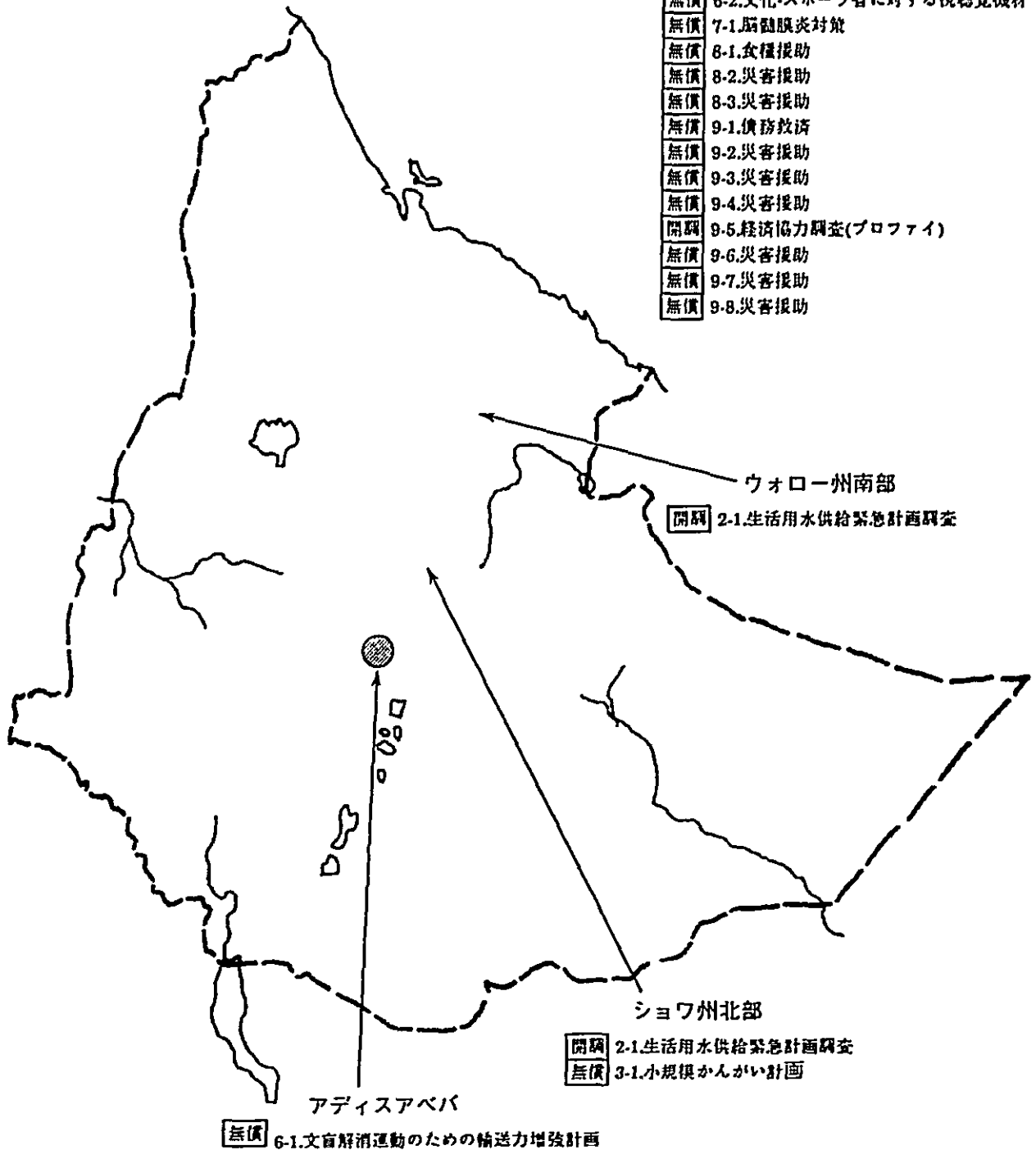
|     | プロジェクト名 (サイト)                        | 79 | 80 | 81 | 82 | 83 | 84                             | 85 | 86 | 87 | 88 |
|-----|--------------------------------------|----|----|----|----|----|--------------------------------|----|----|----|----|
| 9-7 | 災害援助 (広域)<br>一千ばつ被害。毛布輸送費(UNICEF経由)。 |    |    |    |    |    | 災害<br>無償<br>10<br>84.<br>12.25 |    |    |    |    |
| 9-8 | 災害援助 (広域)<br>一千ばつ被害。毛布輸送費(UNICEF経由)。 |    |    |    |    |    | 災害<br>無償<br>74<br>85.<br>2.5   |    |    |    |    |

対エチオピア経済・技術協力案件配置図

(1979年度～1988年度)

広域

|    |                        |
|----|------------------------|
| 無償 | 3-2. 女糧増産援助            |
| 無償 | 6-2. 文化・スポーツ省に対する視聴覚機材 |
| 無償 | 7-1. 脳動脈炎対策            |
| 無償 | 8-1. 女糧援助              |
| 無償 | 8-2. 災害援助              |
| 無償 | 8-3. 災害援助              |
| 無償 | 9-1. 債務救済              |
| 無償 | 9-2. 災害援助              |
| 無償 | 9-3. 災害援助              |
| 無償 | 9-4. 災害援助              |
| 開闢 | 9-5. 経済協力調査(プロファイ)     |
| 無償 | 9-6. 災害援助              |
| 無償 | 9-7. 災害援助              |
| 無償 | 9-8. 災害援助              |



参考表-1 1984年対エチオピア政府開発援助(ODA)及びその他の政府資金の流れ(OOF)実績総括表

単位 金額:百万ドル、G.E(グラント・エレメント)

| 援助国及び<br>援助機関 | O D A ( N E T ) |      |                 |       |       | O O F<br>(NET) | ODA + OOF<br>(NET) | 総資金金民間<br>(NET) |
|---------------|-----------------|------|-----------------|-------|-------|----------------|--------------------|-----------------|
|               | 無償資金<br>協力      | 技術協力 | 有償資金<br>協力(NET) | 合計    | G.E   |                |                    |                 |
| オーストラリア       | 11.5            | 0.4  | 0.0             | 11.9  | 100.0 | 0.0            | 11.9               | 11.9            |
| オーストリア        | 0.9             | 0.0  | 0.0             | 0.9   | 100.0 | 0.0            | 0.9                | 0.9             |
| ベルギー          | 0.2             | 0.0  | 0.0             | 0.2   | —     | 0.2            | 0.4                | 0.3             |
| カナダ           | 20.8            | 0.0  | 0.0             | 20.8  | 100.0 | - 2.2          | 18.6               | 18.6            |
| デンマーク         | 0.2             | 0.3  | 0.0             | 0.5   | 100.0 | 0.0            | 0.5                | 0.5             |
| フィンランド        | 1.2             | 1.5  | 0.0             | 2.7   | 100.0 | 0.0            | 2.7                | 2.7             |
| フランス          | 0.2             | 3.9  | 1.1             | 5.2   | 100.0 | 0.0            | 5.2                | 9.0             |
| 西ドイツ          | 14.5            | 14.5 | - 0.7           | 28.3  | 100.0 | 0.0            | 28.3               | 28.5            |
| アイルランド        | 0.1             | 0.0  | 0.0             | 0.1   | 100.0 | 0.0            | 0.1                | 0.1             |
| イタリア          | 1.9             | 9.8  | 33.2            | 44.9  | 63.4  | 10.2           | 55.0               | 71.2            |
| 日本            | 2.0             | 1.6  | - 1.1           | 2.5   | 100.0 | 0.0            | 2.5                | 2.3             |
| オランダ          | 7.4             | 1.8  | 0.0             | 9.2   | 100.0 | 0.0            | 9.2                | 9.2             |
| ニュージーランド      | 0.0             | 0.0  | 0.0             | 0.0   | —     | 0.0            | 0.0                | 0.0             |
| ノルウェー         | 8.9             | 0.1  | 0.0             | 9.0   | 100.0 | 0.0            | 9.0                | 9.0             |
| スウェーデン        | 14.0            | 3.9  | 0.0             | 17.9  | 100.0 | - 0.2          | 17.7               | 18.3            |
| スイス           | 5.7             | 0.1  | 0.0             | 5.8   | 100.0 | 0.0            | 5.8                | 5.8             |
| 英国            | 8.7             | 0.6  | - 0.9           | 8.4   | 100.0 | 0.0            | 8.4                | 41.9            |
| 米国            | 21.0            | 0.0  | - 2.0           | 19.0  | 100.0 | - 1.0          | 18.0               | 18.0            |
| 二国間(小計)       | 119.2           | 38.5 | 29.5            | 187.2 | 87.6  | 6.9            | 194.1              | 248.1           |
| 国際機関          | 85.4            | 42.4 | 47.9            | 175.6 | 89.4  | - 1.8          | 173.8              | 173.8           |
| ARAB諸国        | 0.5             | 0.0  | 0.3             | 0.8   | 54.7  | - 6.1          | - 5.3              | - 5.3           |
| 合計            | 205.1           | 80.9 | 77.6            | 363.7 | 88.6  | - 1.1          | 362.6              | 416.6           |

注) 四捨五入の関係で内訳の計が、合計欄の数値と一致しないことがある。  
 出典: Geographical Distribution of Financial Flows to Developing Countries 1989, OECD

参考表-2 1985年対エチオピア政府開発援助(ODA)及びその他の政府資金の流れ(OOF)実績総括表

単位 金額:百万ドル、G.E(グラント・エレメント)

| 援助国及び<br>援助機関 | O D A ( N E T ) |       |                 |       |       | O O F<br>(NET) | ODA + OOF<br>(NET) | 総資金金民間<br>(NET) |
|---------------|-----------------|-------|-----------------|-------|-------|----------------|--------------------|-----------------|
|               | 無償資金<br>協力      | 技術協力  | 有償資金<br>協力(NET) | 合計    | G.E   |                |                    |                 |
| オーストラリア       | 8.1             | 0.5   | 0.0             | 8.6   | 100.0 | 0.1            | 8.7                | 16.5            |
| オーストリア        | 2.0             | 0.0   | 0.0             | 2.0   | 100.0 | 0.0            | 2.0                | 2.0             |
| ベルギー          | 8.1             | 0.1   | 0.0             | 8.2   | 98.2  | 0.3            | 8.5                | 9.8             |
| カナダ           | 34.1            | 0.6   | 0.0             | 34.7  | 100.0 | 11.8           | 46.5               | 46.5            |
| デンマーク         | 2.1             | 0.1   | 0.0             | 2.2   | 100.0 | 0.0            | 2.2                | 2.2             |
| フィンランド        | 7.8             | 2.8   | 0.0             | 10.6  | 100.0 | 0.0            | 10.6               | 10.6            |
| フランス          | 2.5             | 3.2   | 0.9             | 6.5   | 95.7  | 0.0            | 6.5                | 21.1            |
| 西ドイツ          | 14.1            | 12.4  | - 1.0           | 25.4  | 98.1  | 0.0            | 25.4               | 27.0            |
| アイルランド        | 0.0             | 0.0   | 0.0             | 0.0   | 100.0 | 0.0            | 0.0                | 0.0             |
| イタリア          | 55.4            | 7.6   | 18.6            | 81.6  | 87.1  | 12.9           | 94.5               | 112.2           |
| 日本            | 4.3             | 3.2   | - 0.9           | 6.6   | 100.0 | 0.0            | 6.6                | 6.5             |
| オランダ          | 5.7             | 2.3   | 0.0             | 8.0   | 100.0 | 0.0            | 8.0                | 8.0             |
| ニュージーランド      | 0.0             | 0.0   | 0.0             | 0.0   | 100.0 | 0.0            | 0.0                | 0.0             |
| ノルウェー         | 11.9            | 0.1   | 0.0             | 12.0  | 100.0 | 0.0            | 12.0               | 12.0            |
| スウェーデン        | 19.9            | 4.7   | 0.0             | 24.6  | 100.0 | 0.0            | 24.6               | 24.6            |
| スイス           | 5.8             | 0.2   | 0.0             | 6.0   | 100.0 | 0.0            | 6.0                | 6.0             |
| 英国            | 35.6            | 0.8   | - 0.3           | 36.1  | 100.0 | 0.0            | 36.1               | 41.5            |
| 米国            | 146.0           | 0.0   | - 3.0           | 143.0 | 100.0 | - 1.0          | 142.0              | 142.0           |
| 二国間(小計)       | 363.5           | 38.4  | 14.3            | 416.3 | 96.5  | 24.0           | 440.3              | 488.6           |
| 国際機関          | 150.0           | 65.8  | 72.7            | 288.5 | 93.3  | - 3.1          | 285.4              | 285.4           |
| ARAB諸国        | 1.0             | 0.0   | 9.0             | 10.0  | 40.9  | 0.0            | 10.0               | 10.0            |
| 合計            | 514.5           | 104.2 | 96.0            | 714.8 | 94.3  | 20.9           | 735.7              | 784.0           |

注) 四捨五入の関係で内訳の計が、合計欄の数値と一致しないことがある。  
 出典: Geographical Distribution of Financial Flows to Developing Countries 1989, OECD

参考表-3 1986年対エティオピア政府開発援助(ODA)及びその他の政府資金の流れ(OOF)実績総括表

単位 金額:百万ドル、G.E(Grant・Element)

| 援助国及び<br>援助機関 | O D A ( N E T ) |       |                 |       |       | O O F<br>(NET) | ODA + OOF<br>(NET) | 総資金占民間<br>(NET) |
|---------------|-----------------|-------|-----------------|-------|-------|----------------|--------------------|-----------------|
|               | 無償資金<br>協力      | 技術協力  | 有償資金<br>協力(NET) | 合計    | G.E   |                |                    |                 |
| オーストラリア       | 7.9             | 0.4   | 0.0             | 8.3   | 100.0 | - 0.1          | 8.3                | 24.2            |
| オーストリア        | 0.9             | 0.0   | 0.0             | 0.9   | 100.0 | 0.0            | 0.9                | 0.9             |
| ベルギー          | 4.8             | 0.0   | 0.7             | 5.5   | 100.0 | 0.1            | 5.6                | 12.4            |
| カナダ           | 19.1            | 0.0   | 0.0             | 19.1  | 100.0 | - 3.5          | 15.7               | 15.7            |
| デンマーク         | 0.0             | 0.0   | 0.0             | 0.0   | 100.0 | 0.0            | 0.0                | 0.0             |
| フィンランド        | 6.2             | 2.8   | 0.0             | 9.0   | 100.0 | 0.0            | 9.0                | 9.0             |
| フランス          | 3.3             | 6.1   | 0.9             | 10.3  | 100.0 | 0.0            | 10.3               | 7.1             |
| 西ドイツ          | 14.0            | 9.9   | 1.2             | 25.1  | 100.0 | 0.0            | 25.1               | 28.2            |
| アイルランド        | 0.0             | 0.3   | 0.0             | 0.3   | 100.0 | 0.0            | 0.3                | 0.3             |
| イタリア          | 113.2           | 20.3  | 18.1            | 151.6 | 99.0  | 10.0           | 161.6              | 174.7           |
| 日本            | 4.6             | 2.7   | - 1.9           | 5.3   | 100.0 | 0.0            | 5.3                | 18.0            |
| オランダ          | 6.2             | 2.2   | 0.0             | 8.4   | 100.0 | 0.0            | 8.4                | 6.4             |
| ニュージーランド      | 0.0             | 0.0   | 0.0             | 0.0   | —     | 0.0            | 0.0                | 0.0             |
| ノルウェー         | 9.2             | 0.2   | 0.0             | 9.4   | 100.0 | 0.0            | 9.4                | 9.4             |
| スウェーデン        | 31.7            | 3.5   | 0.0             | 35.2  | 100.0 | 2.3            | 37.4               | 36.9            |
| スイス           | 3.7             | 0.0   | 0.0             | 3.7   | 100.0 | 0.0            | 3.7                | 3.7             |
| 英国            | 12.6            | 1.5   | - 0.3           | 13.8  | 100.0 | 0.0            | 13.8               | 11.2            |
| 米国            | 94.0            | 0.0   | - 3.0           | 91.0  | 100.0 | - 2.0          | 89.0               | 89.0            |
| 二国間(小計)       | 331.5           | 49.8  | 15.6            | 396.9 | 99.9  | 6.8            | 403.7              | 447.0           |
| 国際機関          | 115.4           | 65.7  | 58.9            | 240.0 | 87.7  | - 2.4          | 237.6              | 237.6           |
| ARAB諸国        | 0.3             | 0.0   | - 1.7           | - 1.4 | 100.0 | 0.0            | - 1.4              | - 1.4           |
| 合計            | 447.2           | 115.5 | 72.8            | 635.5 | 94.9  | 4.4            | 639.9              | 683.2           |

注) 四捨五入の関係で内訳の計が、合計欄の数値と一致しないことがある。  
出典: Geographical Distribution of Financial Flows to Developing Countries 1989, OECD

参考表-4 1987年対エティオピア政府開発援助(ODA)及びその他の政府資金の流れ(OOF)実績総括表

単位 金額:百万ドル、G.E(Grant・Element)

| 援助国及び<br>援助機関 | O D A ( N E T ) |       |                 |       |       | O O F<br>(NET) | ODA + OOF<br>(NET) | 総資金占民間<br>(NET) |
|---------------|-----------------|-------|-----------------|-------|-------|----------------|--------------------|-----------------|
|               | 無償資金<br>協力      | 技術協力  | 有償資金<br>協力(NET) | 合計    | G.E   |                |                    |                 |
| オーストラリア       | 15.5            | 0.2   | 0.0             | 15.7  | 100.0 | 0.0            | 15.6               | 7.7             |
| オーストリア        | 1.0             | 0.0   | 0.0             | 1.0   | 100.0 | 0.0            | 1.0                | 1.0             |
| ベルギー          | 2.2             | 0.0   | 0.0             | 2.2   | 100.0 | 0.1            | 2.3                | 6.0             |
| カナダ           | 25.9            | 0.0   | 0.0             | 25.9  | 100.0 | - 0.8          | 25.1               | 25.1            |
| デンマーク         | 0.4             | 0.3   | 0.0             | 0.7   | —     | 0.0            | 0.7                | 0.7             |
| フィンランド        | 11.1            | 0.5   | 0.0             | 11.6  | 100.0 | 0.0            | 11.6               | 12.9            |
| フランス          | 0.2             | 7.0   | 0.0             | 7.2   | 100.0 | 0.0            | 7.2                | 7.5             |
| 西ドイツ          | 15.4            | 11.4  | - 0.2           | 26.7  | 100.0 | 0.0            | 26.7               | 26.9            |
| アイルランド        | 0.0             | 0.1   | 0.0             | 0.1   | 100.0 | 0.0            | 0.1                | 0.1             |
| イタリア          | 71.7            | 26.7  | 29.4            | 127.8 | 94.9  | 0.0            | 127.8              | 136.6           |
| 日本            | 13.2            | 2.4   | - 1.9           | 13.7  | 100.0 | 2.9            | 16.6               | 23.2            |
| オランダ          | 4.3             | 2.5   | 0.0             | 6.8   | 100.0 | 0.0            | 6.8                | 6.8             |
| ニュージーランド      | 0.0             | 0.0   | 0.0             | 0.0   | —     | 0.0            | 0.0                | 0.0             |
| ノルウェー         | 11.3            | 0.4   | 0.0             | 11.7  | 100.0 | 0.0            | 11.7               | 11.7            |
| スウェーデン        | 25.3            | 9.8   | 0.0             | 35.1  | 100.0 | 0.0            | 35.1               | 42.7            |
| スイス           | 7.5             | 0.1   | 0.0             | 7.6   | 100.0 | 0.0            | 7.6                | 7.6             |
| 英国            | 10.4            | 3.6   | - 0.3           | 13.7  | 100.0 | 0.0            | 13.7               | 5.6             |
| 米国            | 8.0             | 0.0   | - 3.0           | 5.0   | 100.0 | - 4.0          | 1.0                | 1.0             |
| 二国間(小計)       | 223.4           | 65.0  | 24.0            | 312.4 | 97.0  | - 1.7          | 310.7              | 323.1           |
| 国際機関          | 122.5           | 81.3  | 118.8           | 322.5 | 92.7  | - 5.1          | 317.4              | 317.4           |
| ARAB諸国        | 0.0             | 0.0   | 0.0             | 0.0   | —     | 0.0            | 0.0                | 0.0             |
| 合計            | 345.9           | 146.3 | 142.8           | 635.0 | 94.9  | - 6.8          | 628.1              | 640.5           |

注) 四捨五入の関係で内訳の計が、合計欄の数値と一致しないことがある。  
出典: Geographical Distribution of Financial Flows to Developing Countries 1989, OECD

参考表-5 対エティオピア、国際機関からの資金の流れ実績総括表

単位 金額:百万ドル、全体比:%

| 国際機関               | ODA(NET)<br>1984 |       | ODA(NET)<br>1985 |       | ODA(NET)<br>1986 |       | ODA(NET)<br>1987 |       |
|--------------------|------------------|-------|------------------|-------|------------------|-------|------------------|-------|
|                    | 金額               | 全体比   | 金額               | 全体比   | 金額               | 全体比   | 金額               | 全体比   |
| Af. D. F.          | 4.9              | ( 3)  | 17.1             | ( 6)  | 15.2             | ( 6)  | 23.4             | ( 7)  |
| Af. D. B.          | 0.0              | ( 0)  | 0.0              | ( 0)  | 0.0              | ( 0)  | 0.0              | ( 0)  |
| As. D. B.          | 0.0              | ( 0)  | 0.0              | ( 0)  | 0.0              | ( 0)  | 0.0              | ( 0)  |
| Car. D. B.         | 0.0              | ( 0)  | 0.0              | ( 0)  | 0.0              | ( 0)  | 0.0              | ( 0)  |
| E. E. C.           | 57.9             | (33)  | 103.3            | (36)  | 85.7             | (36)  | 95.9             | (30)  |
| IBRD               | 0.0              | ( 0)  | 0.0              | ( 0)  | 0.0              | ( 0)  | 0.0              | ( 0)  |
| IDA                | 39.3             | (22)  | 48.0             | (17)  | 35.3             | (15)  | 81.8             | (25)  |
| I. D. B.           | 0.0              | ( 0)  | 0.0              | ( 0)  | 0.0              | ( 0)  | 0.0              | ( 0)  |
| IFAD               | 3.6              | ( 2)  | 8.4              | ( 3)  | 9.0              | ( 4)  | 11.9             | ( 4)  |
| I. F. C.           | 0.0              | ( 0)  | 0.0              | ( 0)  | 0.0              | ( 0)  | 0.0              | ( 0)  |
| IMF Trust F.       | 0.0              | ( 0)  | 0.0              | ( 0)  | 0.0              | ( 0)  | 0.0              | ( 0)  |
| U. N. Agencies     | 0.0              | ( 0)  | 0.0              | ( 0)  | 0.0              | ( 0)  | 0.0              | ( 0)  |
| UNDP               | 10.6             | ( 6)  | 19.4             | ( 7)  | 23.2             | (10)  | 28.8             | ( 9)  |
| UNTA               | 1.8              | ( 1)  | 2.7              | ( 1)  | 2.6              | ( 1)  | 3.1              | ( 1)  |
| UNICEF             | 12.6             | ( 7)  | 20.4             | ( 7)  | 15.1             | ( 6)  | 15.1             | ( 5)  |
| UNRWA              | 0.0              | ( 0)  | 0.0              | ( 0)  | 0.0              | ( 0)  | 0.0              | ( 0)  |
| WFP                | 27.8             | (16)  | 47.1             | (16)  | 30.3             | (13)  | 31.1             | (10)  |
| UNHCR              | 13.4             | ( 8)  | 20.7             | ( 7)  | 21.8             | ( 9)  | 27.9             | ( 9)  |
| Other Multilateral | 4.0              | ( 2)  | 2.5              | ( 1)  | 3.1              | ( 1)  | 4.5              | ( 1)  |
| Arab Agencies      | - 0.2            | ( 0)  | - 1.2            | ( 0)  | - 1.1            | ( 0)  | - 0.9            | ( 0)  |
| 合 計                | 175.6            | (100) | 288.5            | (100) | 240.0            | (100) | 322.5            | (100) |

注) 四捨五入の誤差により、各機関の数値と一致しないことがある。  
出典: Geographical Distribution of Financial Flows to Developing Countries 1989, OECD

[図表リスト]

- 図1 概要図/3
- 図2 位置図/4
- 図3 行政区分図/4
- 図4 都市化率/4
- 図5 生産の構造/4
- 図6 援助主体別ODA推移/8
- 図7 援助形態別ODA推移/8
- 図8 援助形態別、主要援助国および国際機関の援助額推移/9
- 図9 援助形態別ODAのシェア/10
- 図10 主要援助国・国際機関別ODA推移/11
- 図11 年表/12
- 図12 エチオピアへのODA/13
- 図13 エチオピアへの技術協力/13
- 図14 エチオピアへの無償資金協力/14
- 図15 エチオピアへの有償資金協力/14
- 図16 イタリアの対エチオピアODA、OOFおよびグラントエレメント/15
- 図17 西ドイツの対エチオピアODA、OOFおよびグラントエレメント/15
- 図18 スウェーデンの対エチオピアODA、OOFおよびグラントエレメント/16
- 図19 E.E.C.の対エチオピアODA/16
- 図20 日本からエチオピアへのODA形態別推移/22
- 図21 ODAエチオピアのシェア/日本のシェア/22
- 表1 産業部門別国内総生産計画/5
- 表2 国家予算の推移/6
- 表3 イタリアの主要プロジェクト/17
- 表4 西ドイツの主要プロジェクト/18
- 表5 スウェーデンの主要プロジェクト/19
- 表6 E.E.C.の主要プロジェクト/20
- 表7 わが国のエチオピアに対する経済技術協力実績/23
- 参考表1 1984年対エチオピア政府開発援助およびその他の政府資金の流れ実績総括表
- 参考表2 1985年対エチオピア政府開発援助およびその他の政府資金の流れ実績総括表
- 参考表3 1986年対エチオピア政府開発援助およびその他の政府資金の流れ実績総括表
- 参考表4 1987年対エチオピア政府開発援助およびその他の政府資金の流れ実績総括表
- 参考表5 対エチオピア、国際機関からの資金の流れ実績総括表

**[参考資料]**

**各国共通**

1. 国際協力事業団年報 1976~1988 ; 国際協力事業団
2. 国際協力事業団事業実績表 昭和56年~62年 ; 国際協力事業団
3. 我が国の政府開発援助 1989 ; 外務省 経済協力局 編
4. 経済協力の現状と問題点 1988 ; 通商産業省
5. Geographical Distribution of Financial Flows to Developing Countries 1978~89 ; OECD
6. World Development Report 1989 ; World Bank

**国別**

- (1) UNCDF Planning and Project Identification Mission to Ethiopia, Final Report
- (2) NEGARIT GAZETA 48th Year No.2
- (3) ETHIOPIA STATISTICAL ABSTRACT 1986
- (4) エチオピアに対する農業開発調査実施時の参考資料、JICAエチオピア事務所



○JICAとUNDP分野区分対照表

| JICA分野区分   |         | UNDP分野区分   |  |
|------------|---------|--|--|
| 1. 計画・行政   | - 開発計画  | 02 - General development issues, policy and planning<br>03 - Natural resources<br>07 - International trade and development finance                     | Development strategic policies and planning<br>Land and water (一部)<br>Development finance and monetary problems  |
|            | - 行政    | 01 - Political affairs<br>02 - General development issues, policy and planning<br>08 - Population<br>14 - Social conditions and equity<br>15 - Culture | General international law<br>Trusteeship, decolonization and apartheid (一部)<br>General statistics<br>Public administration<br>Population dynamics (一部)<br>Prevention of crime and drug abuse<br>Communication and mass media |
| 2. 公共・公益事業 | - 公益事業  | 03 - Natural resources<br>10 - Health  | Land and water (一部)<br>Environmental health (一部)   |
|            | - 運輸・交通 | 06 - Transport and communication<br>16 - Science and technology  | Policy and planning (一部)<br>Air transport<br>Land transport<br>Water transport and shipping<br>Meteorology   |
|            | - 社会基盤  | 03 - Natural resources<br>09 - Human settlements   | Cartography<br>Settlements planning<br>Housing and infrastructure  |
|            | - 通信・放送 | 06 - Transport and communication<br>15 - Culture   | Policy and planning (一部)<br>Postal services<br>Telecommunication<br>Communication and mass media   |
| 3. 農林水産    | - 農業    | 03 - Natural resources<br>04 - Agriculture, forestry and fisheries   | Land and water (一部)<br>Biological resources (一部)<br>Agricultural development support services<br>Crops   |
|            | - 畜産    | 04 - Agriculture, forestry and fisheries   | Livestock  |
|            | - 林業    | 03 - Natural resources<br>04 - Agriculture, forestry and fisheries   | Land and water (一部)<br>Biological resources (一部)<br>Forestry   |
|            | - 水産    | 03 - Natural resources<br>04 - Agriculture, forestry and fisheries<br>16 - Science and technology  | Biological resources (一部)<br>Fisheries<br>Oceanography (一部)  |

|              |         |  |  |
|--------------|---------|--|--|
| 4. 鉱工業・エネルギー | - 鉱業    | 03 – Natural resources<br>16 – Science and technology                                    | Land and water (一部)<br>Mineral resources<br>Oceanography   |
|              | - 工業    | 05 – Industry  | Industrial development support services<br>Manufacturing industries  |
|              | - エネルギー | 03 – Natural resources   | Biological resources (一部)<br>Energy  |
| 5. 商業・観光     | - 商業・貿易 | 05 – Industry<br>07 – International trade and development finance                        | Industrial development support services<br>Global trade policies<br>Trade in commodities<br>Trade in manufactures<br>Trade promotion and trade in services<br>Other service industry   |
|              | - 観光    | 05 – Industry  | Industrial development support services<br>Tourism and related services  |
| 6. 人的資源      | - 人的資源  | 11 – Education<br>12 – Employment  | Education policy and planning<br>Education facilities and technology<br>Educational systems<br>Nonformal education<br>Skills development   |
|              | - 科学・文化 | 15 – Culture<br>16 – Science and technology  | Cultural preventions and development<br>Protection of authors and performances<br>Promotion of science<br>Development and transfer of technology<br>Oceanography (一部)  |
| 7. 保健・医療     | - 保健・医療 | 08 – Population<br>10 – Health   | Family planning<br>Population dynamics (一部)<br>Comprehensive health services<br>Disease prevention and control<br>Environmental health (一部)  |
| 8. 社会福祉      | - 社会福祉  | 12 – Employment<br>13 – Humanitarian aid and relief<br>14 – Social conditions and equity | Employment promotion and planning<br>Conditions of employment<br>Industrial relations<br>Protection of and assistance to refugees and displaced persons<br>Disaster, relief preparedness and prevention<br>Special humanitarian operation<br>Human rights<br>Social science<br>Welfare and social security<br>Advancement of woman<br>Disadvantaged groups |
| 9. その他       | - その他   | 01 – Political affairs   | Political and security activities<br>Special missions<br>Disarmament<br>Trusteeship, decolonization and apartheid (一部)   |

○エチオピア人民民主共和国

---

JICA