

10. 形態別・分野別・人数実績

(1) 昭和59年度

(単位:人・%)

分野 形態	合 計	計画・行政		公共・公益事業				農林・水産				鉱工業		エ ネ ル ギ 1	商業・観光		人的資源		保 健 医 療	社 会 福 祉	そ の 他
		開 発 計 画	行 政	公 益 事 業	運 輸 交 通	社 会 基 盤	通 信 放 送	農 業	畜 産	林 業	水 産	鉱 業	工 業		商 業 貿 易	観 光	人 的 資 源	科 学 ・ 文 化			
研修員受入	5,165	86	408	64	391	315	506	431	95	93	155	101	577	115	125	21	979	81	520	102	
(構成比)	100.0	1.7	7.9	1.2	7.6	6.1	9.8	8.3	1.8	1.8	3.0	1.9	11.2	2.2	2.4	0.4	19.0	1.6	10.1	2.0	
専門家派遣	1,774	38	65	27	180	95	129	220	47	67	89	45	107	17	6	5	171	50	372	16	28
(構成比)	100.0	2.2	3.7	1.5	10.1	5.4	7.3	12.4	2.6	3.8	5.0	2.5	6.0	1.0	0.3	0.3	9.6	2.8	21.0	0.9	1.6
調査団派遣	5,189	250	146	336	806	467	262	781	78	168	162	251	437	339	21		204	7	296	3	175
(構成比)	100.0	4.8	2.8	6.5	15.6	9.0	5.1	15.1	1.5	3.2	3.1	4.8	8.4	6.5	0.4		3.9	0.1	5.7	0.1	3.4
協力隊派遣	677	20	21	2	1	58	27	93	36	5	15	1	142		3		123	43	84		3
(構成比)	100.0	3.0	3.1	0.3	0.2	8.6	4.0	13.7	5.3	0.7	2.2	0.8	21.0		0.4		18.2	6.4	12.4		0.4
移住者	137		4					68	1				5		9		1		1	1	47
(構成比)	100.0		2.9					49.7	0.7				3.7		6.6		0.7		0.7	0.7	34.3

(2) 昭和60年度

(単位:人・%)

分野 形態	合 計	計画・行政		公共・公益事業				農林・水産				鉱工業		エ ネ ル ギ 1	商業・観光		人的資源		保 健 医 療	社 会 福 祉	そ の 他
		開 発 計 画	行 政	公 益 事 業	運 輸 交 通	社 会 基 盤	通 信 放 送	農 業	畜 産	林 業	水 産	鉱 業	工 業		商 業 貿 易	観 光	人 的 資 源	科 学 ・ 文 化			
研修員受入	5,549	100	537	75	405	290	528	515	111	89	180	92	645	134	127	17	1,006	68	514	116	
(構成比)	100.0	1.8	9.7	1.4	7.3	5.2	9.5	9.3	2.0	1.6	3.2	1.7	11.6	2.4	2.3	0.3	18.1	1.2	9.3	2.1	
専門家派遣	1,732	17	51	19	179	125	88	205	64	90	83	26	127	18	2		148	43	389	19	39
(構成比)	100.0	1.0	2.9	1.1	10.3	7.2	5.1	11.8	3.7	5.2	4.8	1.5	7.3	1.0	0.1		8.6	2.5	22.5	1.1	2.3
調査団派遣	5,179	217	61	374	826	293	173	941	65	163	140	325	379	368	23		262	34	294	35	206
(構成比)	100.0	4.2	1.2	7.2	15.9	5.7	3.3	18.2	1.3	3.1	2.7	6.3	7.3	7.1	0.4		5.0	0.7	5.7	0.7	4.0
協力隊派遣	825	18	28	6		77	27	107	45	14	23		145	2	4		155	65	103		6
(構成比)	100.0	2.2	3.4	0.7		9.3	3.3	13.0	5.4	1.7	2.8		17.6	0.2	0.5		18.8	7.9	12.5		0.7
移住者	134		1				1	36					8		1		10	2	3		72
(構成比)	100.0		0.8				0.8	26.8					6.0		0.8		7.4	1.5	2.2		53.7

(3) 昭和61年度

(単位:人・%)

分野 形態	合 計	計画・行政		公共・公益事業				農林・水産				鉱工業		商業・観光		人的資源		保健 医療	社会 福祉	そ の 他	
		開 発 計 画	行 政	公 益 事 業	運 輸 交 通	社 会 基 盤	通 信 送	農 業	畜 産	林 業	水 産	鉱 業	工 業	エ ネ ル ギ ー	商 業 貿 易	観 光	人 的 資 源				科 学 ・ 文 化
研修員受入	6,015	86	551	106	494	304	553	525	104	134	171	108	715	168	113	14	1,096	78	562	133	
(構成比)	100.0	1.4	9.2	1.8	8.2	5.0	9.2	8.7	1.7	2.2	2.9	1.8	11.9	2.8	1.9	0.2	18.2	1.3	9.4	2.2	
専門家派遣	1,979	15	56	24	167	100	91	261	69	98	81	40	132	22	3	5	187	69	506	15	38
(構成比)	100.0	0.8	2.8	1.2	8.4	5.0	4.6	13.2	3.5	4.9	4.1	2.0	6.7	1.1	0.2	0.3	9.4	3.5	25.6	0.8	1.9
調査団派遣	5,796	385	36	319	1,031	320	213	902	62	226	196	371	392	364	45	28	263	32	385	16	210
(構成比)	100.0	6.6	0.6	5.5	17.8	5.5	3.7	15.6	1.1	3.9	3.4	6.4	6.8	6.3	0.8	0.5	4.5	0.5	6.6	0.3	3.6
協力隊派遣	822	21	37	6	7	72	30	124	45	16	21	1	141		2		140	57	94		8
(構成比)	100.0	2.5	5.0	0.7	0.8	8.7	3.6	15.1	5.5	1.9	2.5	0.1	17.1		0.2		17.0	6.9	11.4		1.0
移住者	176		3			1		45					4	1	10	1	12	1	1	2	95
(構成比)	100.0		1.7			0.6		25.5					2.3	0.6	5.7	0.6	6.8	0.6	0.6	1.1	53.9

(4) 昭和62年度

(単位:人・%)

分野 形態	合 計	計画・行政		公共・公益事業				農林・水産				鉱工業		商業・観光		人的資源		保健 医療	社会 福祉	そ の 他	
		開 発 計 画	行 政	公 益 事 業	運 輸 交 通	社 会 基 盤	通 信 送	農 業	畜 産	林 業	水 産	鉱 業	工 業	エ ネ ル ギ ー	商 業 貿 易	観 光	人 的 資 源				科 学 ・ 文 化
研修員受入	6,515	115	649	135	433	313	523	521	157	135	181	117	624	186	157	22	1,439	61	609	132	6
(構成比)	100.0	1.8	10.0	2.1	6.7	4.8	8.0	8.0	2.4	2.1	2.8	1.8	9.6	2.8	2.4	0.3	22.1	0.9	9.3	2.0	0.1
専門家派遣	2,274	20	53	45	237	94	100	297	66	117	87	46	189	18	9	6	211	80	538	22	39
(構成比)	100.0	0.9	2.3	2.0	10.4	4.1	4.4	13.1	2.9	5.1	3.8	2.0	8.3	0.8	0.4	0.3	9.3	3.5	23.7	1.0	1.7
調査団派遣	6,269	295	84	345	1,016	473	198	1,150	49	210	193	298	505	367	32	72	325	40	366	15	236
(構成比)	100.0	4.7	1.3	5.5	16.2	7.6	3.2	18.3	0.8	3.4	3.1	4.7	8.1	5.8	0.5	1.2	5.2	0.6	5.8	0.2	3.8
協力隊派遣	841		81	8	2	77	32	106	38	12	18	2	165	5	1		145	56	86		7
(構成比)	100.0		9.6	1.0	0.3	9.2	3.8	12.6	4.5	1.4	2.2	0.2	19.6	0.6	0.1		17.2	6.7	10.2		0.8
移住者	197		4			1		44	2		2		14		11		11		4	2	102
(構成比)	100.0		2.0			0.5		22.4	1.0		1.0		7.1		5.6		5.6		2.0	1.0	51.8

(5) 昭和63年度

(単位：人・%)


分野 形態	合 計	計画・行政		公共・公益事業				農林・水産				鉱工業		エ ネ ル ギ 1	商業・観光		人的資源		保 健 医 療	社 会 福 祉	そ の 他
		開 発 計 画	行 政	公 益 事 業	運 輸 交 通	社 会 基 盤	通 信 送	農 業	畜 産	林 業	水 産	鉱 業	工 業		商 業 貿 易	観 光	人 的 資 源	科 学 ・ 文 化			
研修員受入	6,833	99	714	118	424	328	537	569	165	123	223	149	601	196	147	38	1,511	101	646	143	1
(構成比)	100.0	1.4	10.4	1.7	6.2	4.8	7.9	8.3	2.4	1.8	3.3	2.2	8.8	2.9	2.2	0.6	22.1	1.5	9.5	2.1	-
専門家派遣	2,444	19	80	47	228	119	109	342	93	85	106	73	183	49	13	12	220	91	429	103	43
(構成比)	100.0	0.8	3.3	1.9	9.3	4.9	4.5	14.0	3.8	3.5	4.3	3.0	7.5	2.0	0.5	0.5	9.0	3.7	17.6	4.2	1.8
調査団派遣	6,604	262	116	396	1,019	488	300	1,014	46	166	249	378	567	362	21	84	284	49	400	16	387
(構成比)	100.0	4.0	1.8	6.0	15.4	7.4	4.5	15.4	0.7	2.5	3.8	5.7	8.6	5.5	0.3	1.3	4.3	0.7	6.1	0.2	5.9
協力隊派遣	787		54	7	4	46	23	96	37	15	21		132	2	5		146	68	130		1
(構成比)	100.0		6.9	0.9	0.5	5.8	2.9	12.2	4.7	1.9	2.7		16.8	0.3	0.6		18.6	8.6	16.5		0.1
移住者	192		6			1		24	5		1		8		15		14		6	1	111
(構成比)	100.0		3.1			0.5		12.5	2.6		0.5		4.2		7.8		7.3		3.1	0.5	57.8

(6) 累 計

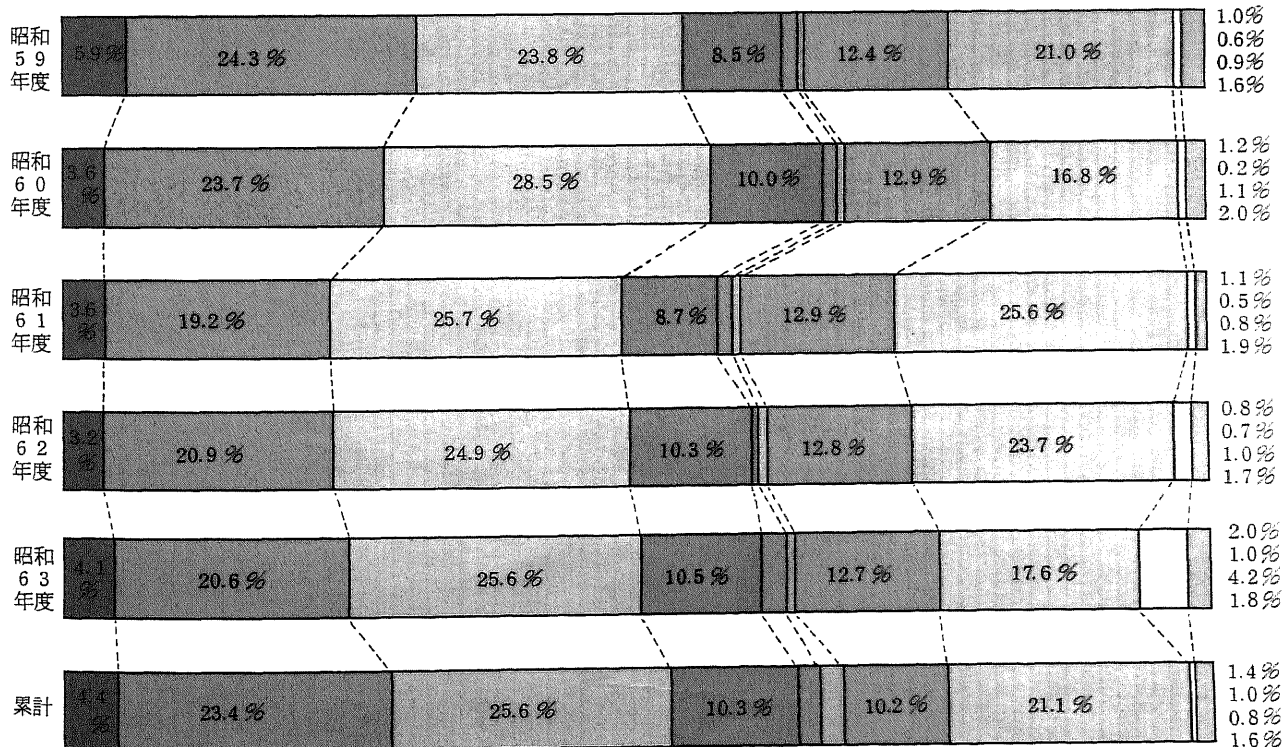
(単位：人・%)

分野 形態	合 計	計画・行政		公共・公益事業				農林・水産				鉱工業		エ ネ ル ギ 1	商業・観光		人的資源		保 健 医 療	社 会 福 祉	そ の 他
		開 発 計 画	行 政	公 益 事 業	運 輸 交 通	社 会 基 盤	通 信 送	農 業	畜 産	林 業	水 産	鉱 業	工 業		商 業 貿 易	観 光	人 的 資 源	科 学 ・ 文 化			
研修員受入	80,527	1,419	8,145	1,115	6,860	4,363	7,998	9,176	1,613	1,389	3,184	1,690	9,058	2,255	2,306	521	9,015	578	7,634	1,246	962
(構成比)	100.0	1.8	10.1	1.4	8.5	5.4	9.9	11.4	2.0	1.7	4.0	2.1	11.2	2.8	2.9	0.6	11.2	0.7	9.5	1.5	1.2
専門家派遣	25,552	531	597	361	2,211	1,654	1,750	3,577	659	852	1,457	759	1,870	370	213	46	2,244	370	5,396	216	419
(構成比)	100.0	2.1	2.3	1.4	8.7	6.5	6.8	14.0	2.6	3.3	5.7	3.0	7.3	1.4	0.8	0.2	8.8	1.4	21.1	0.8	1.6
調査団派遣	61,850	3,227	708	2,978	8,806	6,411	2,821	10,278	596	2,021	1,986	4,206	4,310	3,869	223	339	2,245	215	3,471	169	2,971
(構成比)	100.0	5.2	1.1	4.8	14.2	10.4	4.6	16.6	1.0	3.3	3.2	6.8	7.0	6.3	0.4	0.5	3.6	0.3	5.6	0.3	4.8
協力隊派遣	8,876	91	269	66	157	903	459	1,624	452	114	341	15	1,278	29	18	1	1,535	369	846	3	306
(構成比)	100.0	1.0	3.0	0.7	1.8	10.2	5.2	18.3	5.1	1.3	3.8	0.2	14.4	0.3	0.2	-	17.3	4.2	9.5	-	3.4
移住者	72,901		81	5	2	27	77	511	10		3	1	275	7	82	9	69	7	39	6	71,690
(構成比)	100.0		0.1	-	-	-	0.1	0.7	-	-	-	-	0.4	-	0.1	-	0.1	-	0.1	-	98.3

(7) 研修員受入人数実績に於ける分野別構成比




(8) 専門家派遣人数実績に於ける分野別構成比



計画・行政
 農林・水産
 エネルギー
 人的資源
 社会福祉

公共・公益事業
 鉱工業
 商業・観光
 保健医療
 その他

(9) 調査団派遣人数実績に於ける分野別構成比



(10) 協力隊派遣人数実績に於ける分野別構成比

