

4. 経費実績の事業別構成比

年 度	予 算 科 目 金 額 構 成 比	海 外 技 術 協 力 事 業										
		研 修 員	専 門 家	開 発	技 術 協 力	機 材	保 險 医 療	人 口 家 族	農 林 業	専 門 家 等	専 門 家	開 発
		受 入 費	派 遣 費	調 査 費	セ ン タ ー 費	供 与 費	協 力 費	計 画 協 力 費	協 力 費	福 利 厚 生 費	養 成 確 保 費	協 力 費
昭 和 59 年 度	金 額 (千円)	10,437,523	9,051,856	14,062,149	5,633,766	1,797,388	3,633,866	719,118	7,399,867	366,827	881,895	529,579
	構 成 費 (%)	14.6	12.7	19.6	7.9	2.5	5.1	1.0	10.3	0.5	1.2	0.7
昭 和 60 年 度	金 額 (千円)	11,569,682	9,823,354	12,603,095	5,928,680	1,670,751	3,779,802	739,345	7,975,464	383,065	979,349	643,966
	構 成 費 (%)	15.3	13.0	16.6	7.8	2.2	5.0	1.0	10.1	0.5	1.3	0.9
昭 和 61 年 度	金 額 (千円)	12,434,596	9,070,791	13,815,528	6,900,512	1,338,473	3,721,223	987,646	7,175,335	410,709	1,076,619	652,110
	構 成 費 (%)	15.7	11.5	17.5	8.7	1.7	4.7	1.2	9.1	0.5	1.4	0.8
昭 和 62 年 度	金 額 (千円)	13,760,469	9,664,029	15,210,529	7,128,075	1,842,665	4,361,535	785,860	8,253,699	477,129	1,338,967	811,295
	構 成 費 (%)	15.5	10.8	17.1	8.0	2.1	4.9	0.9	9.3	0.5	1.5	0.9
昭 和 63 年 度	金 額 (千円)	14,776,648	11,700,062	15,993,716	9,763,554	2,441,135	4,502,932	743,930	8,111,182	538,197	1,452,355	664,266
	構 成 費 (%)	15.1	11.9	16.3	10.0	2.5	4.6	0.8	8.3	0.5	1.5	0.7
	対前 年 度 比 (%)	107.4	121.1	105.1	137.0	132.5	103.2	94.7	98.3	112.8	108.5	81.9
累 計 実 績	金 額 (千円)	132,402,293	114,330,386	151,092,534	68,779,551	18,176,541	49,525,481	6,327,888	81,224,790	3,801,224	10,035,401	7,193,650
	構 成 費 (%)	15.6	13.4	17.8	8.1	2.1	5.8	0.7	9.6	0.4	1.2	0.8

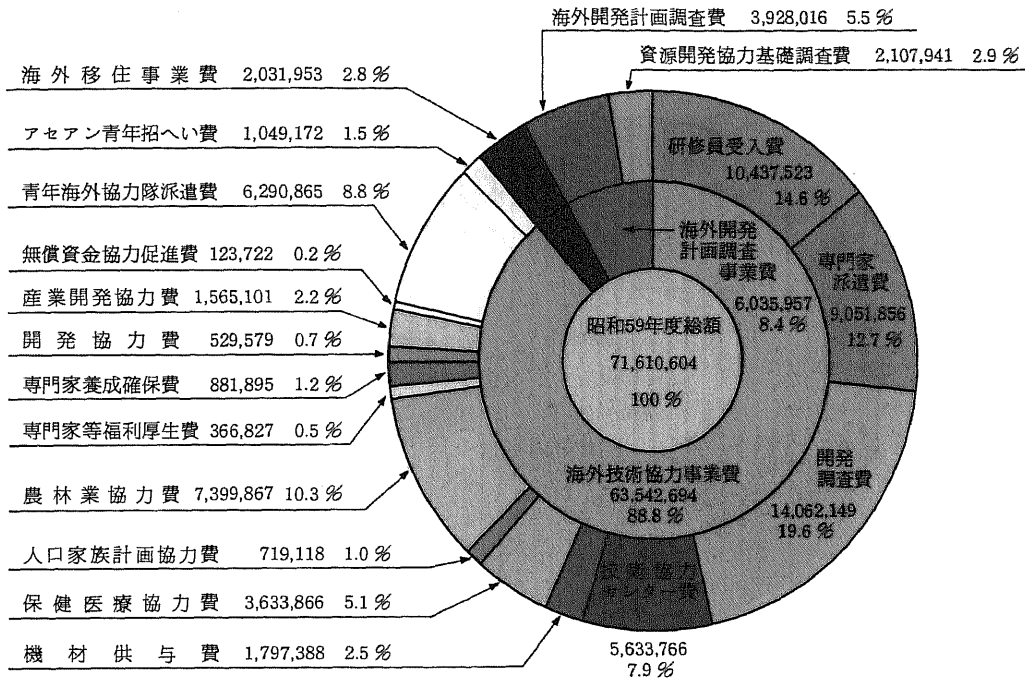
費							海外移住 事業費	海外開発計画調査事業費			総合計
産業開発 協力費	無償資金 協力費	青年海外 協力隊 派遣費	青年招 へい費	援助効率 促進 事業費	災害援助 等協力費	計		海外開発 計画 調査費	資金開発 協力基礎 調査費	計	
1,565,101	123,722	6,290,865	1,849,172			63,542,694	2,031,953	3,928,016	2,107,941	6,035,957	71,610,604
2.2	0.2	8.8	1.5			88.8	2.8	5.5	2.9	8.4	100.0
1,521,492	1,237,325	7,757,320	1,141,624			67,454,314	2,028,579	3,593,524	2,593,693	6,187,217	75,670,110
2.0	1.6	10.3	1.5			89.1	2.7	4.8	3.4	8.2	100.0
1,255,113	2,313,525	8,293,032	1,189,051		191,345	70,825,608	1,944,232	3,725,815	2,541,268	6,267,083	79,036,923
1.6	2.9	10.5	1.5		0.3	89.6	2.5	4.7	3.2	7.9	100.0
2,351,307	2,968,267	9,247,363	1,464,409		613,184	80,328,782	2,169,904	4,258,767	2,376,396	6,635,163	89,133,849
2.6	3.3	10.4	1.6		0.7	90.1	2.4	4.8	2.7	7.5	100.0
1,859,458	3,481,431	10,051,811	1,583,860	815,729	754,263	89,234,529	2,268,128	4,180,863	2,393,928	6,574,791	98,077,448
1.9	3.5	10.2	1.6	0.8	0.8	91.0	2.3	4.3	2.4	6.7	100.0
79.1	117.3	108.1	108.2	-	123.0	111.1	104.5	98.2	100.7	99.1	110.0
17,653,017	10,536,848	80,944,685	6,428,116	815,729	1,558,792	760,826,923	21,002,343	40,370,282	27,988,693	68,358,975	850,484,039
2.1	1.2	9.5	0.8	0.1	0.2	89.5	2.5	4.7	3.3	8.0	100.0

※ 累計実績の総合計には昭和49年度以前の「理科教育等海外協力費」295,798千円を含む。



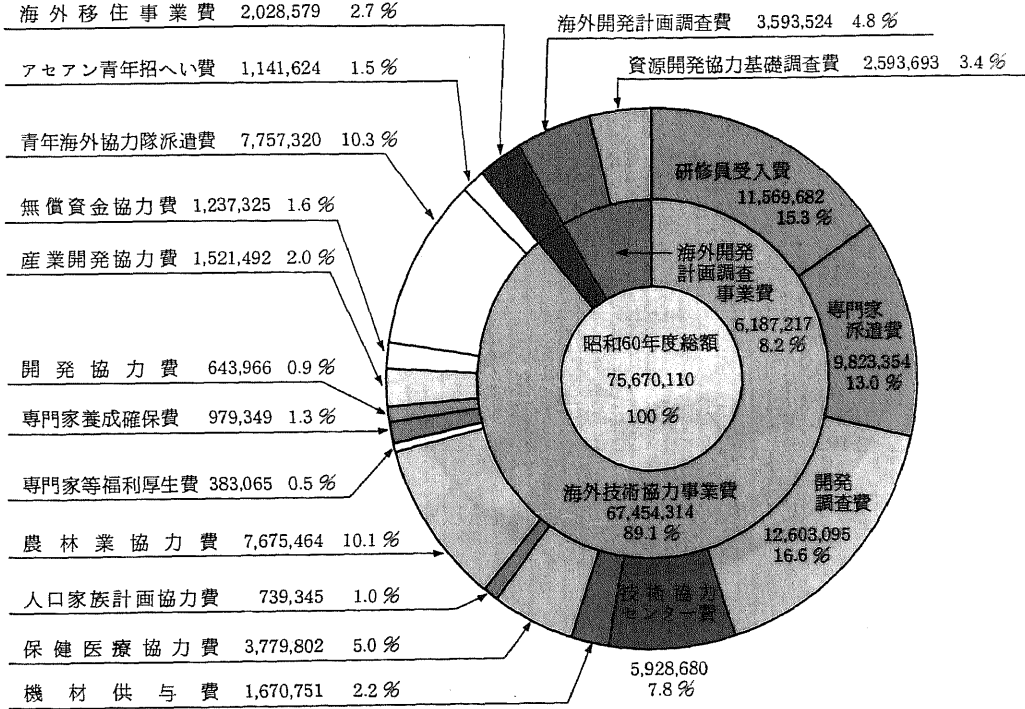
(1) 昭和59年度経費実績に於ける事業別構成比

(単位：千円)



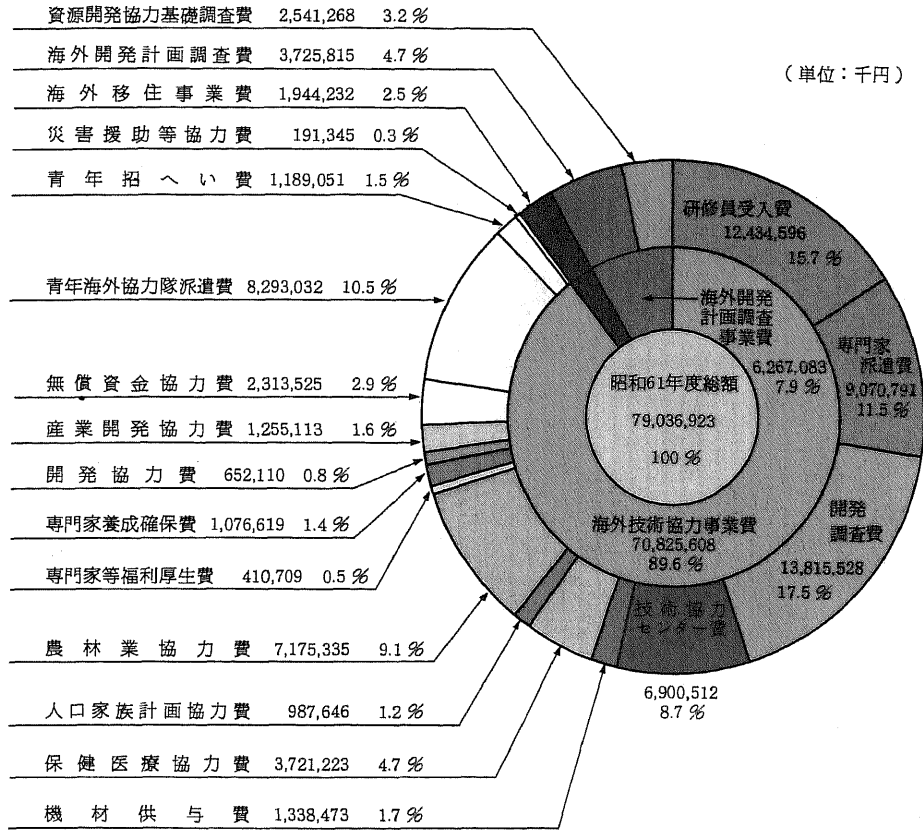
(2) 昭和60年度経費実績に於ける事業別構成比

(単位：千円)

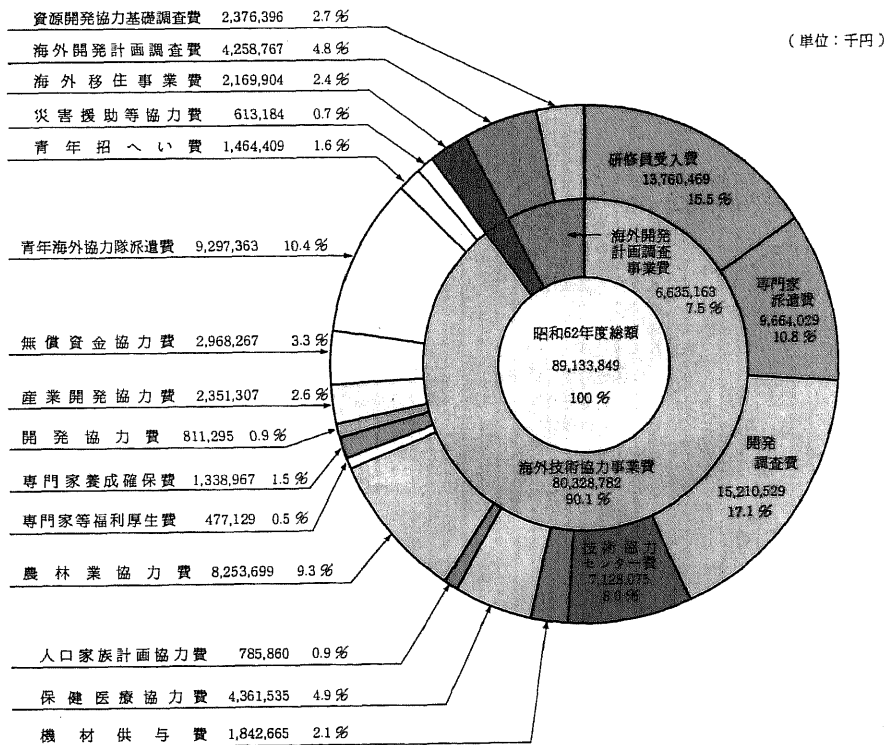




(3) 昭和61年度経費実績に於ける事業別構成比

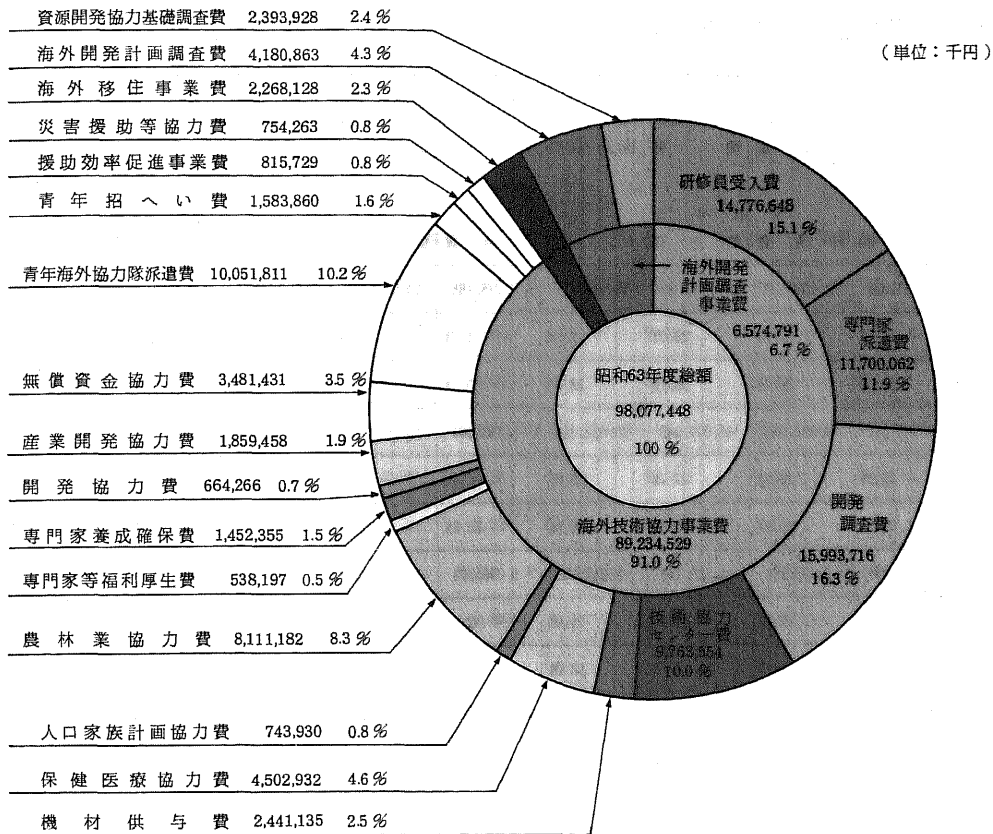


(4) 昭和62年度経費実績に於ける事業別構成比

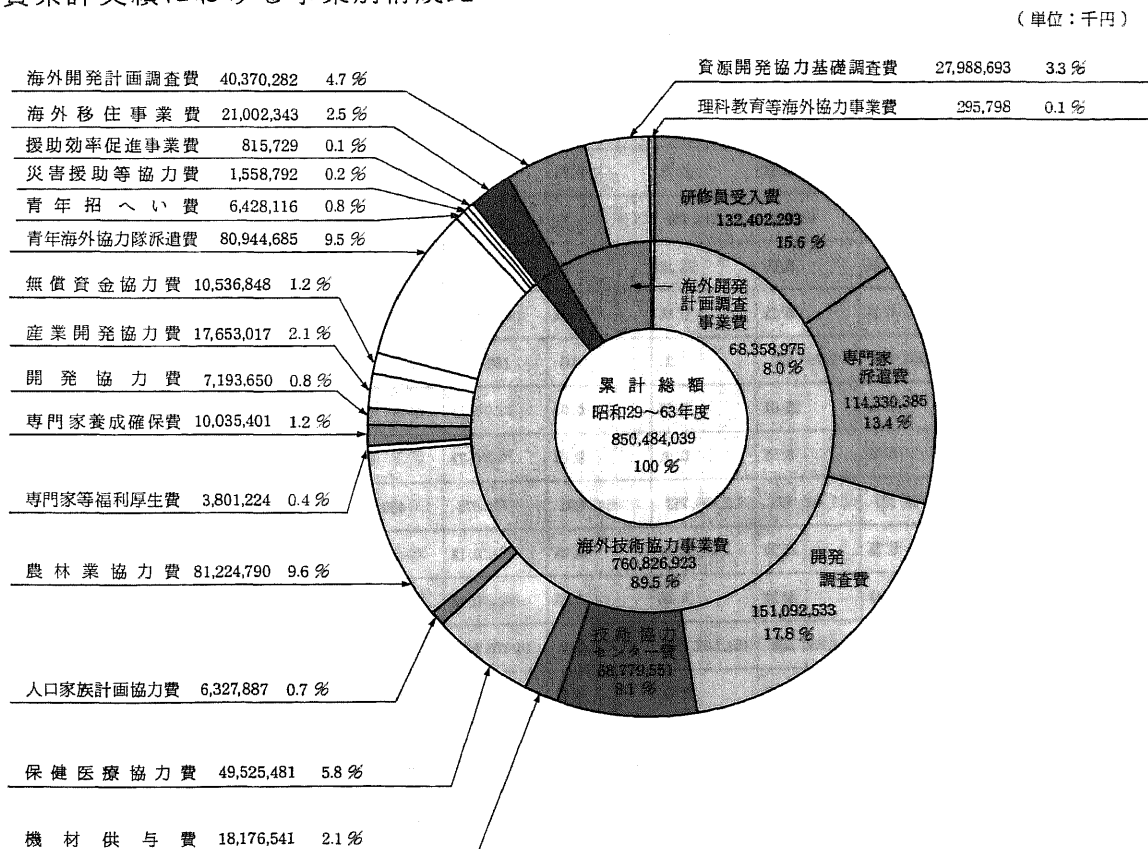




(5) 昭和63年度経費実績に於ける事業別構成比



(6) 経費累計実績における事業別構成比





5. 地域別・事業別（予算科目別）経費実績

(1) 累計実績（昭和29年度～昭和63年度）

予算科目 地域名	海外技術協力事業費									
	研修員 受入費	専門家 派遣費	開発 調査費	技術協力 センター費	機材 供与費	保険医療 協力費	人口・家族 計画 協力費	農林業 協力費	専門家等 福利厚生費	専門家 養成確保費
アジア地域	67,857,097	44,273,125	87,778,859	40,446,262	7,275,188	24,744,021	5,104,848	56,152,576	1,971,561	5,351,484
事業別構成費	16.1%	10.5%	20.9%	9.6%	1.7%	5.9%	1.2%	13.4%	0.5%	1.3%
地域別構成費	51.3%	38.7%	58.1%	58.8%	40.0%	50.0%	80.7%	69.1%	51.9%	53.3%
(内アセアン)	38,575,441	34,989,842	65,007,945	30,932,240	3,776,604	13,207,668	2,984,399	40,405,244	1,357,854	3,793,397
事業別構成費	13.5%	12.2%	22.7%	10.8%	1.3%	4.6%	1.0%	14.1%	0.5%	1.3%
地域別構成費	29.1%	30.6%	43.0%	45.0%	20.8%	26.7%	47.2%	49.7%	35.7%	37.8%
中近東地域	15,992,405	12,837,889	14,735,703	8,940,730	2,096,373	3,897,888	57,006	2,042,913	344,696	743,444
事業別構成費	21.3%	17.1%	19.6%	11.9%	2.8%	5.2%	0.1%	2.7%	0.5%	1.0%
地域別構成費	12.1%	11.2%	9.8%	13.0%	11.5%	7.9%	0.9%	2.5%	9.1%	7.4%
アフリカ地域	14,367,303	16,421,202	18,448,257	6,053,851	3,098,752	8,349,543	58,862	5,397,310	547,629	776,536
事業別構成費	13.0%	14.8%	16.7%	5.5%	2.8%	7.5%	0.1%	4.9%	0.5%	0.7%
地域別構成費	10.9%	14.4%	12.2%	8.8%	17.0%	16.9%	0.9%	6.6%	14.4%	7.7%
中南米地域	28,541,221	26,611,303	25,813,657	12,790,725	4,514,730	10,781,387	1,078,310	15,141,805	727,059	1,634,122
事業別構成費	15.4%	14.4%	14.0%	6.9%	2.4%	5.8%	0.6%	8.2%	0.4%	0.9%
地域別構成費	21.6%	23.3%	17.1%	18.6%	24.8%	21.8%	17.0%	18.6%	19.1%	16.3%
オセアニア地域	2,236,341	2,901,184	2,641,670	0	1,039,235	731,678	0	1,718,610	86,222	181,947
事業別構成費	11.8%	15.3%	14.0%	0.0%	5.5%	3.9%	0.0%	9.1%	0.5%	1.0%
地域別構成費	1.7%	2.5%	1.7%	0.0%	5.7%	1.5%	0.0%	2.1%	2.3%	1.8%
ヨーロッパ地域	409,876	93,854	214,634	0	0	428,603	0	30,065	8,709	34,925
事業別構成費	25.0%	5.7%	13.1%	0.0%	0.0%	26.1%	0.0%	1.8%	0.5%	2.1%
地域別構成費	0.3%	0.1%	0.1%	0.0%	0.0%	0.9%	0.0%	0.0%	0.2%	0.3%
国際機関	1,204,949	9,766,400	0	0	130,384	141,867	0	0	66,530	11,406
事業別構成費	10.5%	85.0%	0.0%	0.0%	1.1%	1.2%	0.0%	0.0%	0.6%	1.0%
地域別構成費	0.9%	8.5%	0.0%	0.0%	0.7%	0.3%	0.0%	0.0%	1.8%	1.1%
区分不能	1,793,101	1,425,428	1,459,753	547,983	21,879	450,494	28,861	741,511	48,818	1,201,537
事業別構成費	6.7%	5.3%	5.4%	2.0%	0.1%	1.7%	0.1%	2.8%	0.2%	4.5%
地域別構成費	1.4%	1.2%	1.0%	0.8%	0.1%	0.9%	0.5%	0.9%	1.3%	12.0%
総合計	132,402,293	114,330,385	151,092,533	68,779,551	18,176,541	49,525,481	6,327,887	81,224,790	3,801,224	10,035,401
事業別構成費	15.6%	13.4%	17.8%	8.1%	2.1%	5.8%	0.7%	9.6%	0.4%	1.2%
地域別構成費	100.0%	100.0%	100.0%	100.0%	100.0%	100.0%	100.0%	100.0%	100.0%	100.0%

開 発	産業開発	無償資金	青年海外	青 年	災害援助等	援助効率	計	海外移住	海外開発計画調査事業			理 科	総 合 計
									海外開発	資源開発	教育等		
協力費	協力費	協力費	派遣費	招聘費	協力費	事業費	計	事業費	計画調査費	調査費	事業費		
1,853,731	9,982,739	4,646,905	20,598,004	6,198,244	245,311	329,728	384,809,683	768	25,083,840	10,446,972	222,502	420,563,765	
0.4%	2.4%	1.1%	4.9%	1.5%	0.1%	0.1%	91.5%	0.0%	6.0%	2.5%	0.1%	100.0%	
25.8%	56.5%	44.1%	25.4%	96.4%	15.7%	40.4%	50.6%	0.0%	62.1%	37.3%	75.2%	49.4%	
1,723,842	6,776,221	1,822,520	10,841,569	5,605,803	40,560	190,313	262,031,442	768	18,218,151	5,423,718	159,204	285,833,283	
0.6%	2.4%	0.6%	3.8%	2.0%	0.0%	0.1%	91.7%	0.0%	6.4%	1.9%	0.1%	100.0%	
24.0%	38.4%	17.3%	13.4%	87.2%	2.8%	23.3%	34.4%	0.0%	45.1%	19.4%	53.8%	33.6%	
116,524	10,765	815,463	5,386,453	0	33,316	50,399	68,101,967	0	4,325,689	2,760,493	53,864	75,242,013	
0.2%	0.0%	1.1%	7.2%	0.0%	0.0%	0.1%	90.5%	0.0%	5.7%	3.7%	0.1%	100.0%	
1.6%	0.1%	7.7%	6.7%	0.0%	2.1%	6.2%	9.0%	0.0%	10.7%	9.9%	18.2%	8.8%	
1,233,358	1,390,653	3,104,584	26,162,933	0	101,418	144,459	105,656,650	0	3,130,378	1,989,476	12,166	10,768,670	
1.1%	1.3%	2.8%	23.6%	0.0%	0.1%	0.1%	95.4%	0.0%	2.8%	1.8%	0.0%	100.0%	
17.1%	7.9%	29.5%	32.3%	0.0%	6.5%	17.7%	13.9%	0.0%	7.8%	7.1%	4.1%	13.0%	
3,413,957	6,180,410	1,166,649	9,473,508	0	139,398	165,315	148,193,556	18,510,891	6,709,122	11,529,616	0	184,943,185	
1.8%	3.3%	0.6%	5.1%	0.0%	0.1%	0.1%	80.1%	10.0%	3.6%	6.2%	0.0%	100.0%	
47.5%	35.0%	11.1%	11.7%	0.0%	8.9%	22.7%	19.5%	88.1%	16.6%	41.2%	0.0%	21.7%	
464,369	52,146	680,459	3,739,648	229,872	52,331	9,613	16,765,325	71,120	821,866	1,258,832	0	18,917,143	
342.5%	0.3%	3.6%	19.8%	1.2%	0.3%	0.1%	88.6%	0.4%	4.3%	6.7%	0.0%	100.0%	
6.5%	0.3%	6.5%	4.6%	3.6%	3.4%	1.2%	2.2%	0.3%	2.0%	4.5%	0.0%	2.2%	
0	0	17,686	28,131	0	220,542	13,520	1,500,545	134,305	6,756	0	0	1,641,606	
0.0%	0.0%	1.1%	1.7%	0.0%	13.4%	0.8%	91.4%	8.2%	0.4%	0.0%	0.0%	100.0%	
0.0%	0.0%	0.2%	0.0%	0.0%	14.1%	1.7%	0.2%	0.6%	0.0%	0.0%	0.0%	0.2%	
0	0	0	64,157	0	0	0	11,485,693	0	0	0	0	11,485,693	
0.0%	0.0%	0.0%	0.6%	0.0%	0.0%	0.0%	100.0%	0.0%	0.0%	0.0%	0.0%	100.0%	
0.0%	0.0%	0.0%	0.1%	0.0%	0.0%	0.0%	1.5%	0.0%	0.0%	0.0%	0.0%	1.4%	
111,711	36,304	105,102	15,491,851	0	766,476	82,695	24,313,504	2,285,259	292,631	3,304	7,266	26,901,964	
0.4%	0.1%	0.4%	57.6%	0.0%	2.8%	0.3%	90.4%	8.5%	1.1%	0.0%	0.0%	100.0%	
1.6%	0.2%	1.0%	19.1%	0.0%	49.2%	10.1%	3.2%	10.9%	0.7%	0.0%	2.5%	3.2%	
7,193,650	17,653,017	10,536,848	80,944,685	6,428,116	1,558,792	815,729	760,826,923	21,002,343	40,370,282	27,988,693	295,798	850,484,039	
0.8%	2.1%	1.2%	9.5%	0.8%	0.2%	0.1%	89.5%	2.5%	4.7%	3.3%	0.0%	100.0%	
100.0%	100.0%	100.0%	100.0%	100.0%	100.0%	100.0%	100.0%	100.0%	100.0%	100.0%	100.0%	100.0%	

## (2) 昭和63年度実績

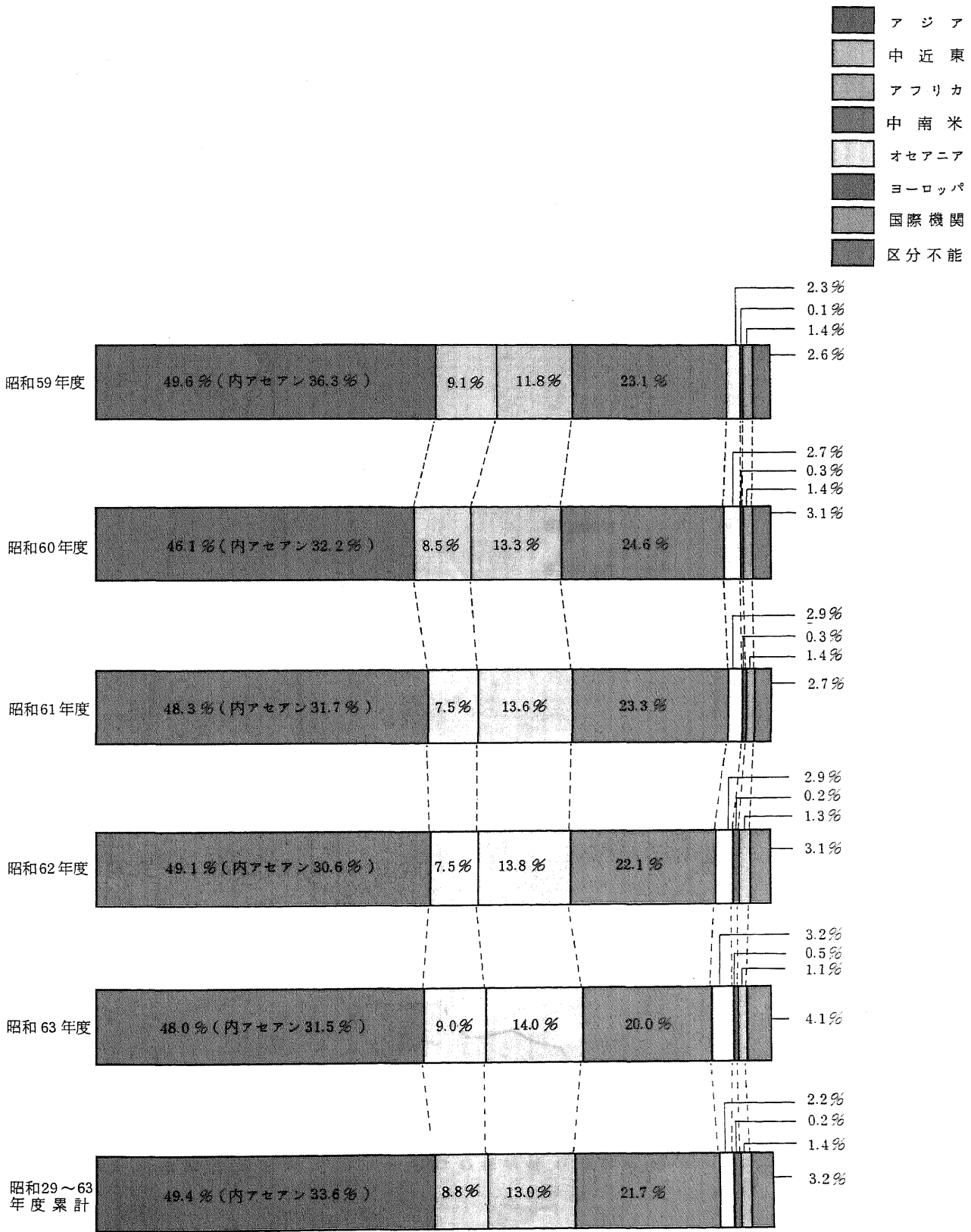
予算科目 地域名	海外技術協力事業費										
	研修員 受入費	専門家 派遣費	開発 調査費	技術協力 センター費	機材 供与費	保険医療 協力費	人口・家 族計画 協力費	農林業 協力費	専門家等 福利厚生	専門家 養成確保費	開発 協力費
アジア地域	7,291,566	5,063,924	9,678,921	5,549,707	817,951	2,488,128	375,648	4,934,543	275,010	145,638	92,076
事業別構成費	15.5%	10.8%	20.6%	11.8%	1.7%	5.3%	0.8%	10.5%	0.6%	0.3%	0.2%
地域別構成費	49.3%	43.3%	60.5%	56.8%	33.5%	55.3%	50.5%	60.8%	51.1%	10.0%	13.9%
(内アセアン)	4,174,992	4,111,813	6,890,968	4,321,209	437,733	814,913	156,584	3,650,790	215,423	113,992	76,348
事業別構成費	13.5%	13.3%	22.3%	14.0%	1.4%	2.6%	0.5%	11.8%	0.7%	0.4%	0.2%
地域別構成費	28.3%	35.1%	43.1%	44.3%	17.9%	18.1%	21.0%	45.0%	40.0%	7.8%	11.5%
中近東地域	1,683,866	1,186,115	1,722,549	1,635,428	269,543	395,874	34,681	381,127	38,297	9,995	21,988
事業別構成費	19.0%	13.4%	19.5%	18.5%	3.0%	4.5%	0.4%	4.3%	0.4%	0.1%	0.2%
地域別構成費	11.4%	10.1%	10.8%	16.8%	11.0%	8.8%	4.7%	4.7%	7.1%	0.7%	3.3%
アフリカ地域	2,143,856	1,316,304	20,521,891	932,515	446,729	619,358	39,316	845,920	80,459	34,742	29,035
事業別構成費	15.6%	9.6%	14.9%	6.8%	3.2%	4.5%	0.3%	6.1%	0.6%	0.3%	1.7%
地域別構成費	14.5%	11.3%	12.8%	9.6%	18.3%	13.8%	5.3%	10.5%	14.9%	2.4%	34.5%
中南米地域	3,132,572	2,807,877	1,861,956	1,506,867	721,921	911,507	294,285	1,692,122	104,371	54,018	264,245
事業別構成費	16.0%	14.3%	9.5%	7.7%	3.7%	4.7%	1.5%	8.6%	0.5%	0.3%	1.3%
地域別構成費	21.2%	24.0%	11.6%	15.4%	29.6%	20.2%	39.6%	20.9%	19.5%	3.7%	39.8%
オセアニア地域	334,046	309,221	428,901	0	175,637	24,967	0	216,792	12,903	6,425	22,409
事業別構成費	10.6%	9.8%	13.6%	0.0%	5.6%	0.8%	0.0%	6.9%	0.4%	0.2%	0.7%
地域別構成費	2.3%	2.6%	2.7%	0.0%	7.2%	0.6%	0.0%	2.7%	2.4%	0.4%	3.4%
ヨーロッパ地域	58,362	63	131,958	0	0	59,402	0	12,624	0	0	0
事業別構成費	11.6%	0.0%	26.2%	0.0%	0.0%	11.8%	0.0%	2.5%	0.0%	0.0%	0.0%
地域別構成費	0.4%	0.0%	0.8%	0.0%	0.0%	1.3%	0.0%	0.2%	0.0%	0.0%	0.0%
国際機関	347,341	1,016,558	0	0	0	3,696	0	0	27,157	0	0
事業別構成費	3.1%	90.4%	0.0%	0.0%	0.0%	0.3%	0.0%	0.0%	2.4%	0.0%	0.0%
地域別構成費	0.2%	8.7%	0.0%	0.0%	0.0%	0.1%	0.0%	0.0%	5.0%	0.0%	0.0%
区分不能	98,239	0	117,250	139,037	9,354	-0	0	28,054	0	1,201,537	34,513
事業別構成費	2.4%	0.0%	2.9%	3.4%	0.2%	0.0%	0.0%	0.7%	0.0%	29.7%	0.9%
地域別構成費	0.7%	0.0%	0.7%	1.4%	0.4%	0.0%	0.0%	0.3%	0.0%	82.7%	5.2%
総合計	14,776,648	11,700,062	15,993,716	9,763,554	2,441,135	4,502,932	743,930	8,111,182	538,197	1,452,355	664,266
事業別構成費	15.1%	11.9%	16.3%	10.0%	2.5%	4.6%	0.8%	8.3%	0.5%	1.5%	0.7%
地域別構成費	100.0%	100.0%	100.0%	100.0%	100.0%	100.0%	100.0%	100.0%	100.0%	100.0%	100.0%

産業開発 協力費	無償資金 協力費	青年海外 協力隊 派遣費	青年 招聘費	災害援助等 協力費	援助効率 促進 事業費	計	海外移住 事業費	海外開発計画調査事業			総合計
								海外開発 計画調査費	資源開発 協力基礎 調査費	計	
1,238,925	1,360,703	1,963,671	1,431,668	181,086	329,728	43,218,893	0	2,997,427	844,496	3,841,923	47,060,816
2.6%	2.9%	4.2%	3.0%	0.4%	0.7%	91.8%	0.0%	6.4%	1.8%	8.2%	100.0%
66.6%	39.1%	19.5%	90.4%	24.0%	40.4%	48.4%	0.0%	71.7%	35.3%	58.4%	48.0%
892,195	605,037	888,287	1,154,944	30,466	190,313	28,726,007	0	1,894,451	74,777	2,169,228	30,895,235
2.9%	2.0%	2.9%	3.7%	0.1%	0.6%	93.0%	0.0%	6.1%	.9%	7.0%	100.0%
48.0%	17.4%	8.8%	72.9%	4.0%	23.3%	32.2%	0.0%	45.3%	11.5%	33.0%	31.5%
0	245,918	640,859	0	33,316	50,399	8,349,955	0	52,332	246,560	498,892	8,848,847
0.0%	2.8%	7.2%	0.0%	0.4%	0.6%	94.4%	0.0%	5.9%	2.8%	5.6%	100.0%
0.0%	7.1%	6.4%	0.0%	4.4%	6.2%	9.4%	0.0%	6.0%	10.3%	7.6%	9.0%
135,440	1,149,573	3,061,895	0	39,455	144,459	13,271,037	0	243,810	253,194	497,004	13,768,041
1.0%	8.3%	22.2%	0.0%	0.3%	1.0%	96.4%	0.0%	1.8%	1.8%	3.6%	100.0%
7.3%	33.0%	30.5%	0.0%	5.2%	17.7%	14.9%	0.0%	5.8%	10.6%	7.6%	14.0%
485,093	386,517	1,768,171	0	33,692	185,315	16,210,529	2,118,907	586,735	663,463	1,250,198	19,579,634
342.5%	2.0%	9.0%	0.0%	0.2%	0.9%	82.8%	10.8%	3.0%	3.4%	6.4%	100.0%
26.1%	11.1%	17.6%	0.0%	4.5%	22.7%	18.2%	93.4%	4.0%	27.7%	19.0%	20.0%
0	245,922	823,855	152,192	0	9,613	2,762,883	0	0	386,215	386,215	3,149,098
0.0%	7.8%	26.2%	4.8%	0.0%	0.3%	87.7%	0.0%	0.0%	12.3%	12.3%	100.0%
0.0%	7.1%	8.2%	9.6%	0.0%	1.2%	3.1%	0.0%	0.0%	16.1%	5.9%	3.2%
0	15,640	3,670	0	208,526	13,520	503,765	0	0	0	0	503,765
0.0%	3.1%	0.7%	0.0%	41.4%	2.7%	100.0%	0.0%	0.0%	0.0%	0.0%	100.0%
0.0%	0.4%	0.0%	0.0%	27.6%	1.7%	0.6%	0.0%	0.0%	0.0%	0.0%	0.5%
0	0	43,275	0	0	0	1,125,027	0	0	0	0	1,125,027
0.0%	0.0%	3.8%	0.0%	0.0%	0.0%	100.0%	0.0%	0.0%	0.0%	0.0%	100.0%
0.0%	0.0%	0.4%	0.0%	0.0%	0.0%	1.3%	0.0%	0.0%	0.0%	0.0%	1.1%
0	77,158	1,746,415	0	258,188	82,695	3,792,440	149,221	100,559	0	100,559	4,042,220
0.0%	1.9%	43.2%	0.0%	6.4%	2.0%	93.8%	3.7%	2.5%	0.0%	2.5%	100.0%
0.0%	2.2%	17.4%	0.0%	34.2%	10.1%	4.2%	6.6%	2.4%	0.0%	1.5%	4.1%
1,859,458	3,481,431	10,051,811	1,583,860	754,263	815,729	89,234,529	2,268,126	4,180,863	2,393,928	6,574,791	98,077,448
1.9%	3.5%	10.2%	1.6%	0.8%	0.8%	91.0%	2.3%	4.3%	2.4%	6.7%	100.0%
100.0%	100.0%	100.0%	100.0%	100.0%	100.0%	100.0%	100.0%	100.0%	100.0%	100.0%	100.0%



## 6. 経費実績の地域別構成比

6. 経費実績の地域別  
構成比





7. 年度別・形態別人数実績

7、年度別・形態別人数実績

