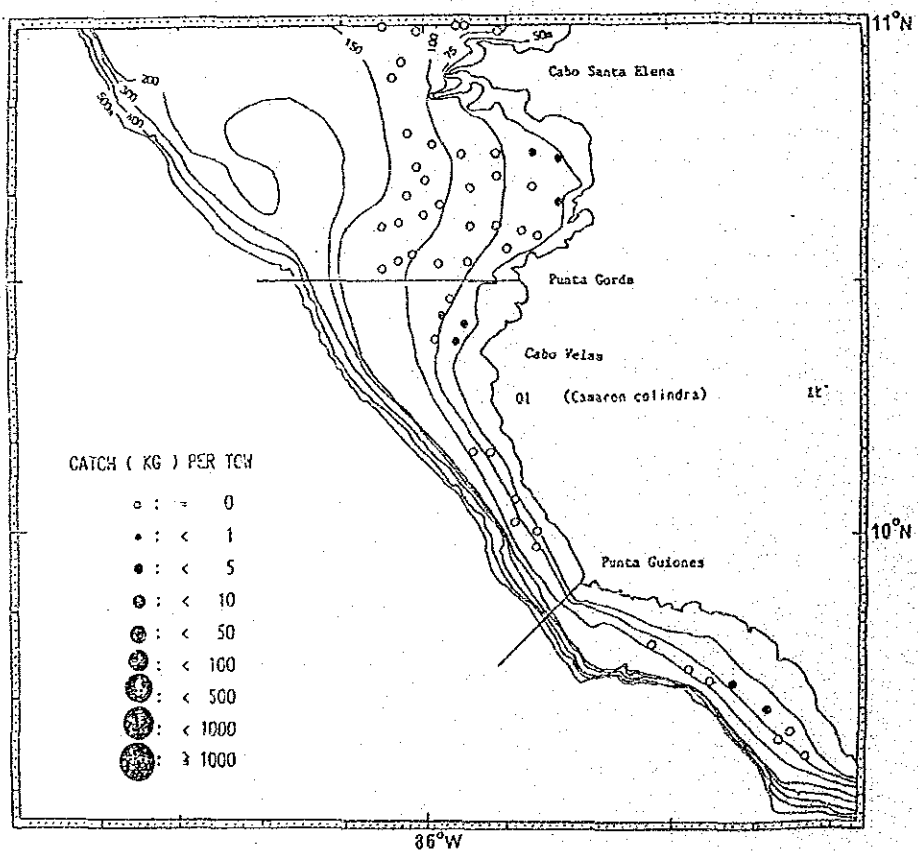
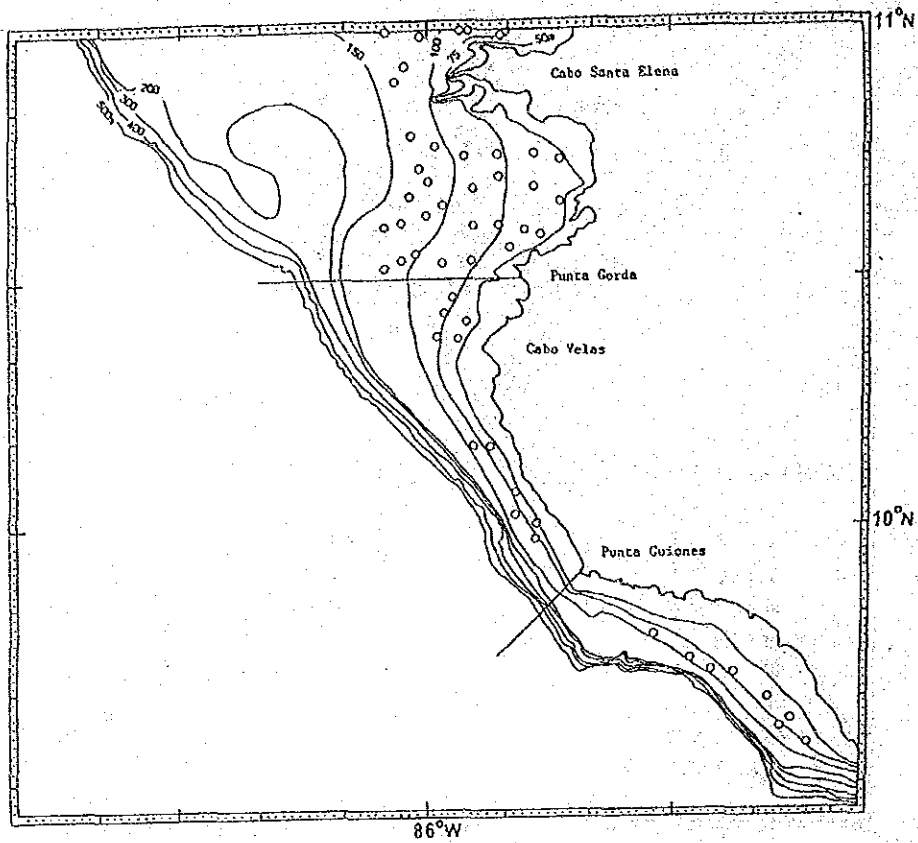
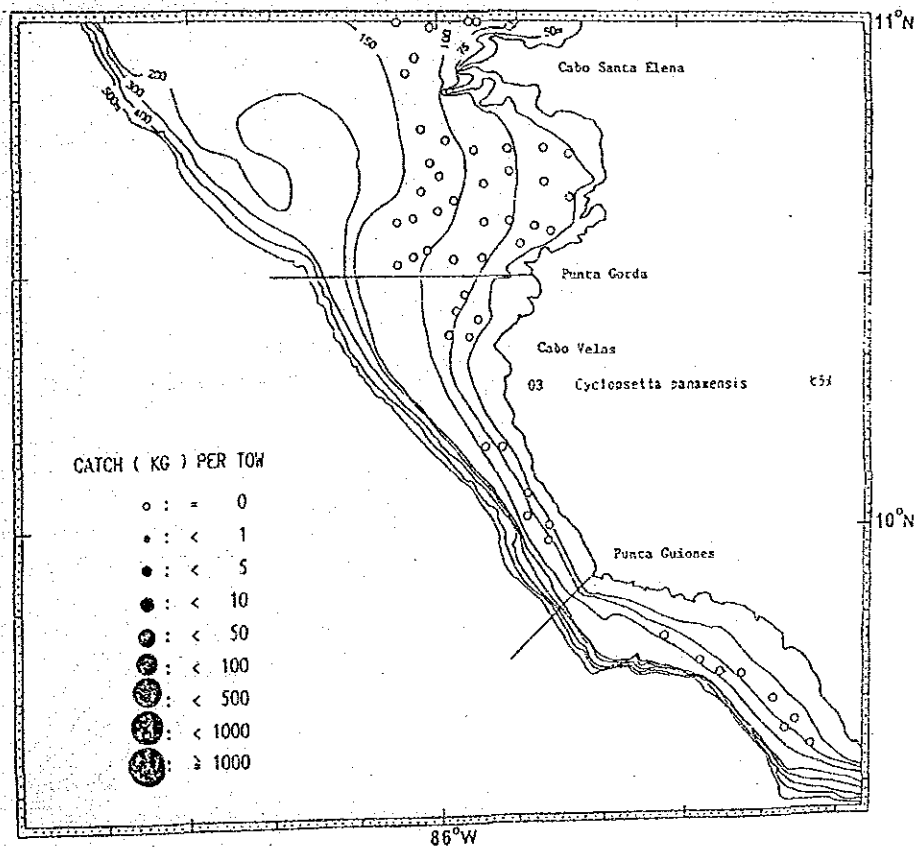
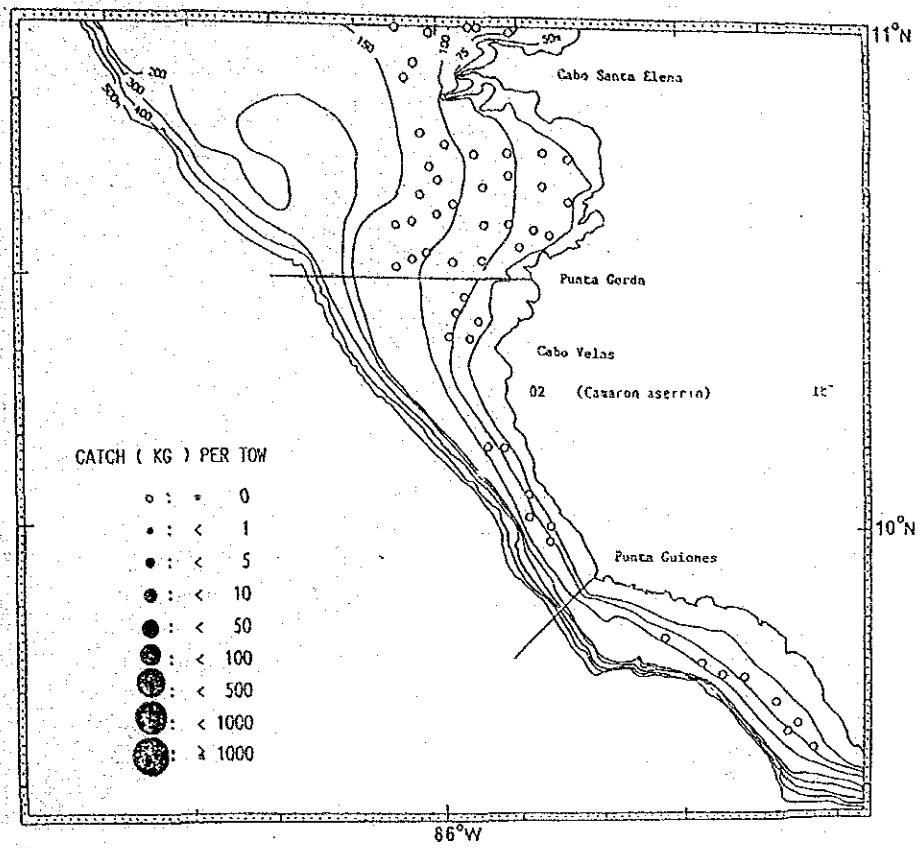
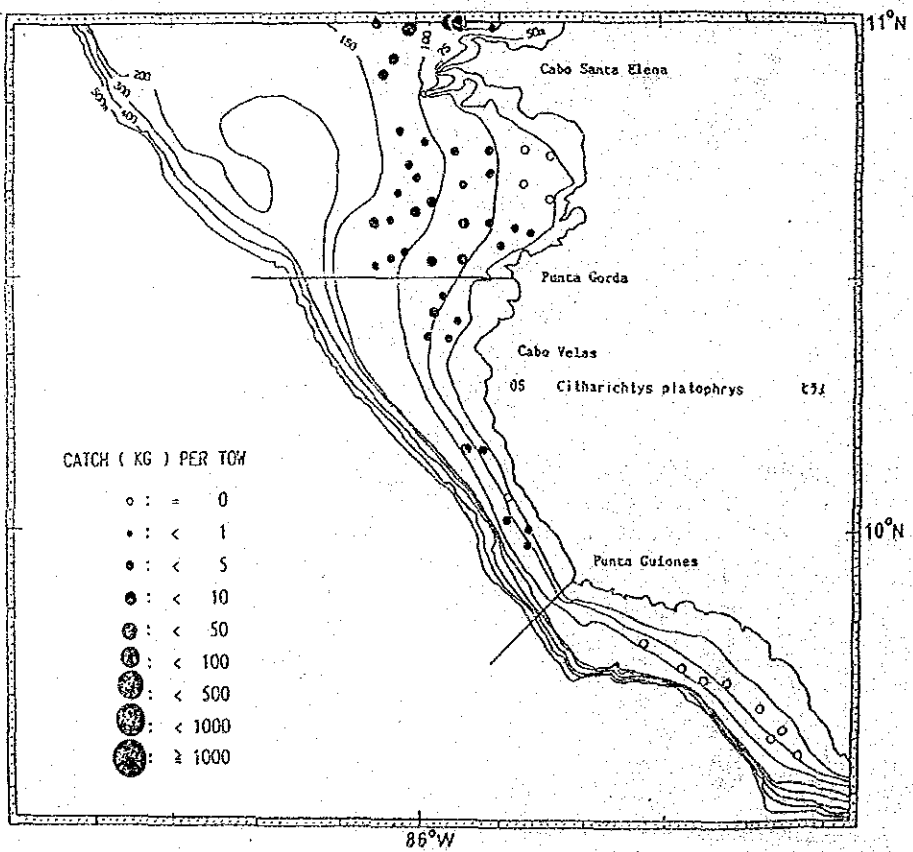
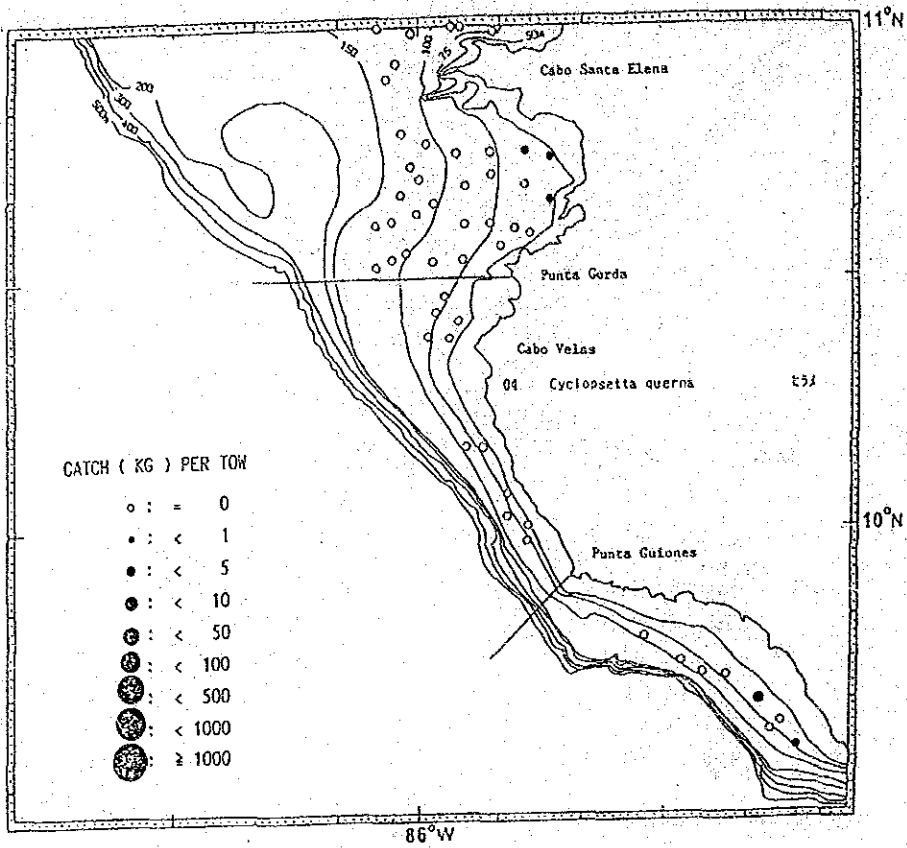
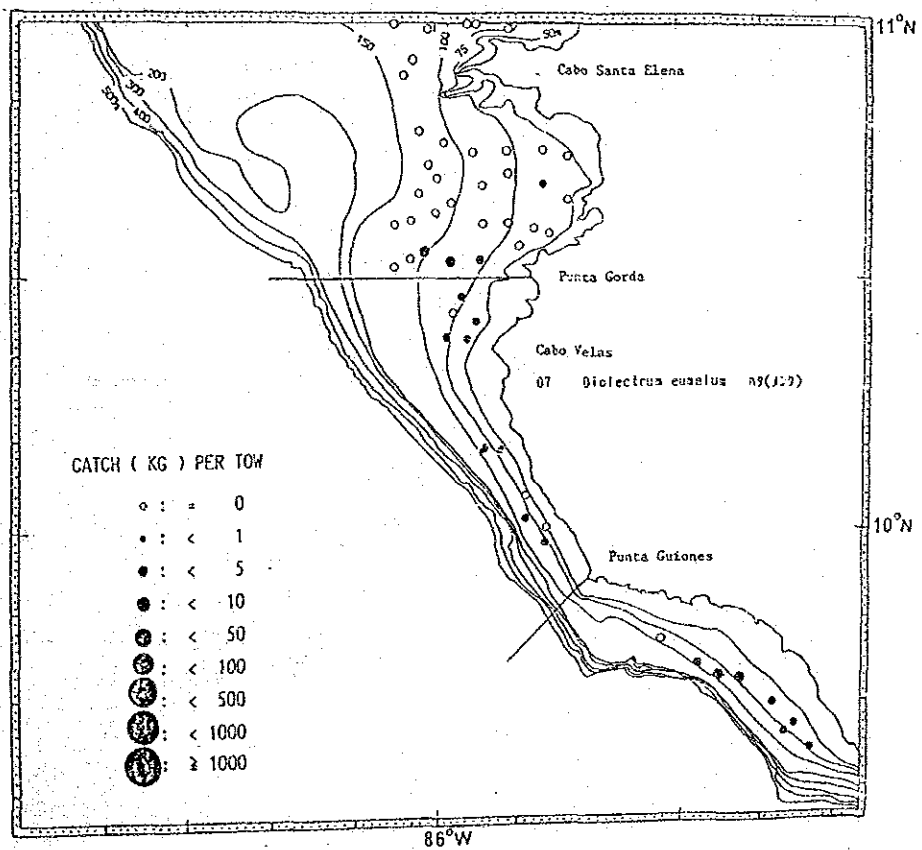
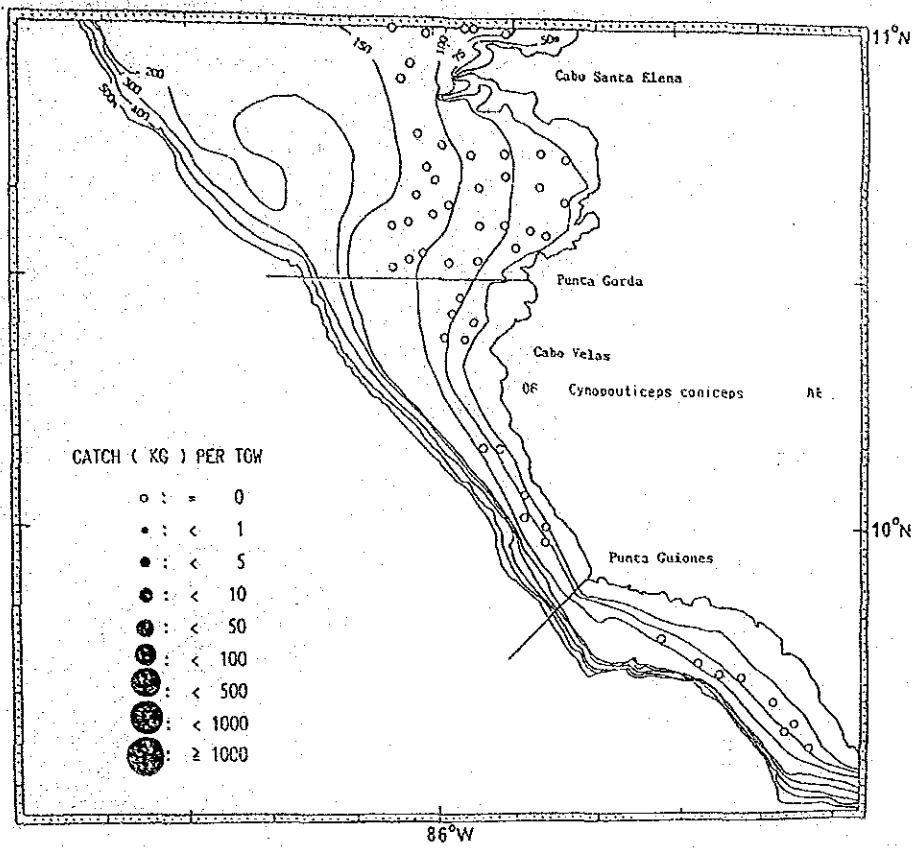


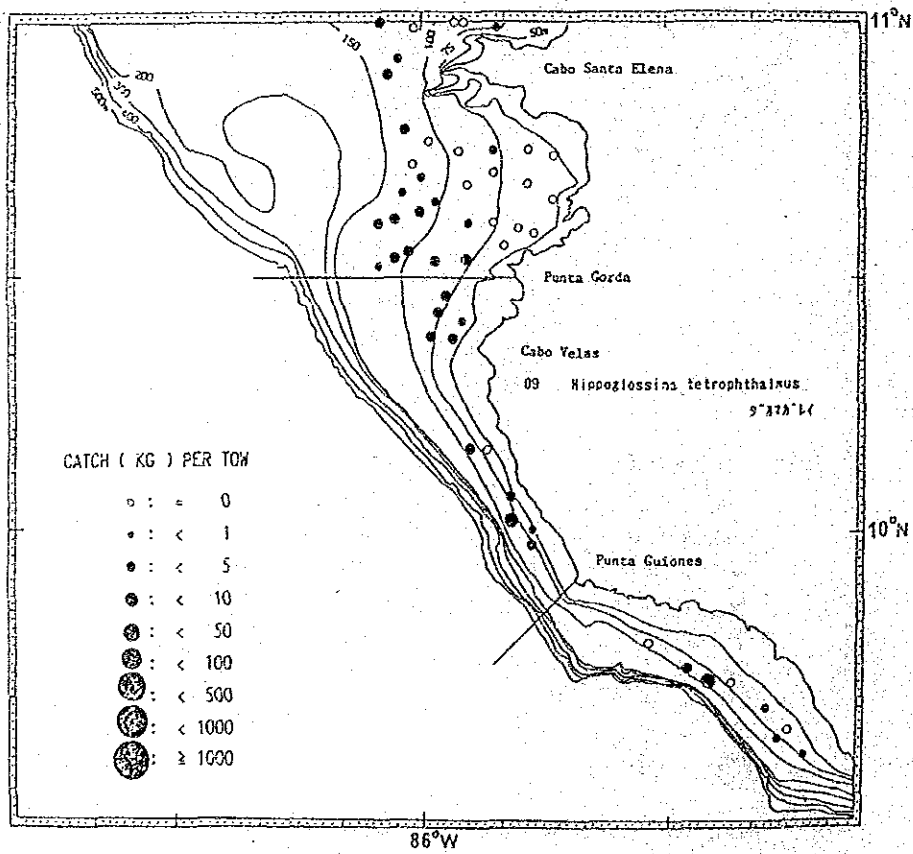
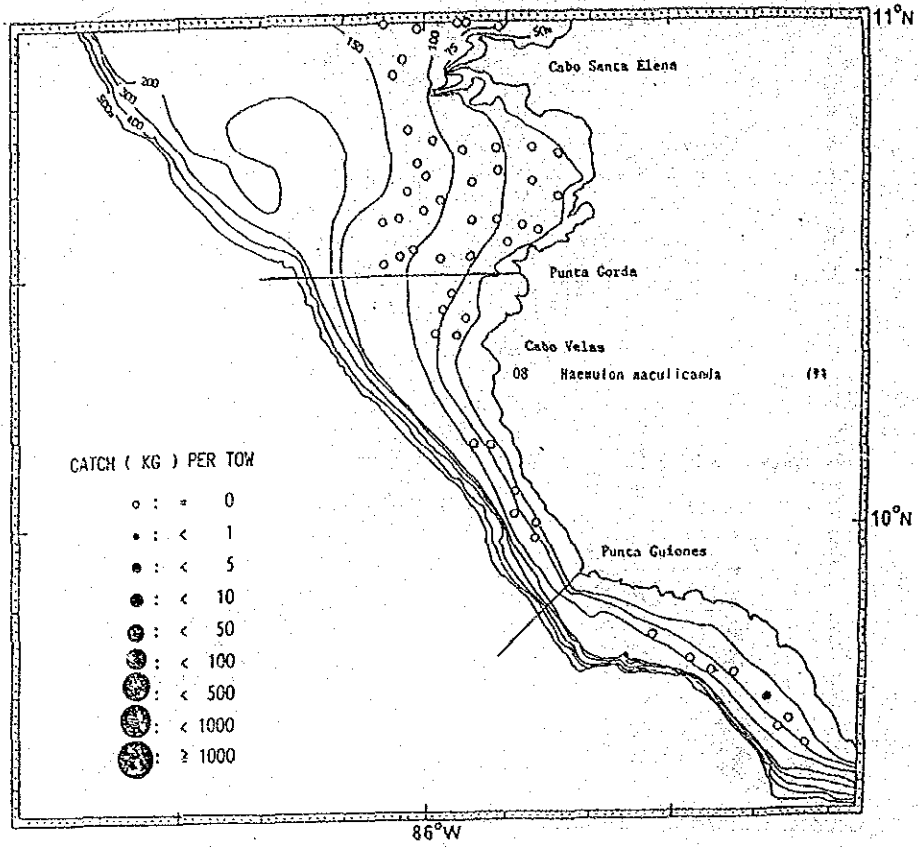
Appendix Fig.-5b 主要魚種の分布図(2統曳網-4網 2回目)

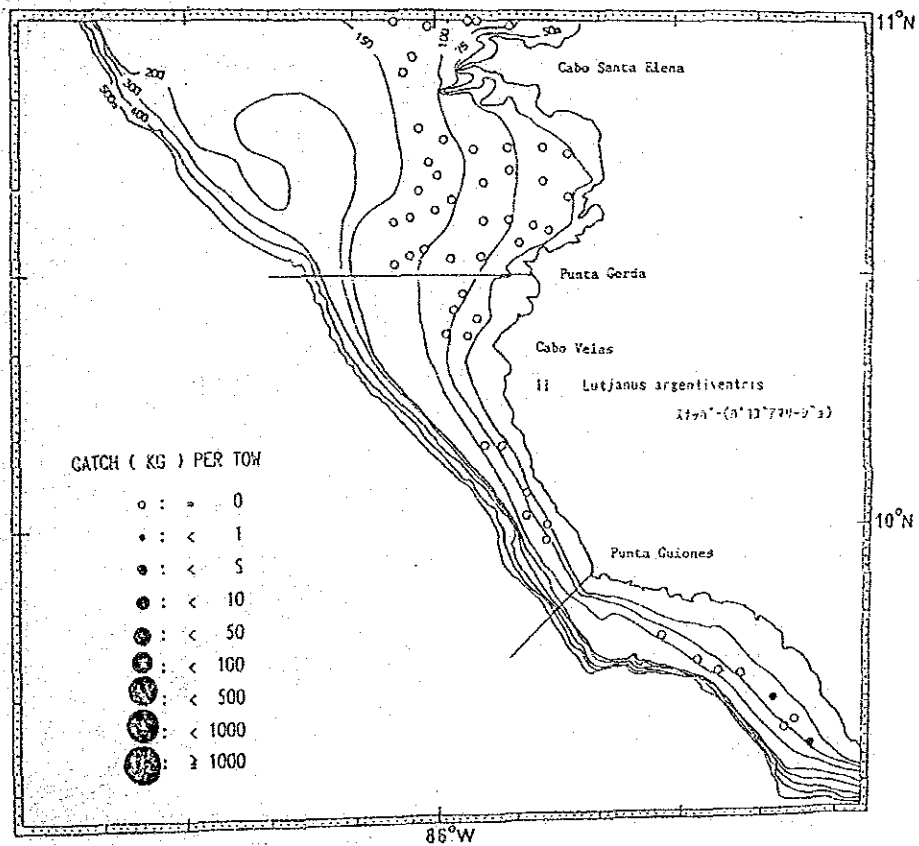
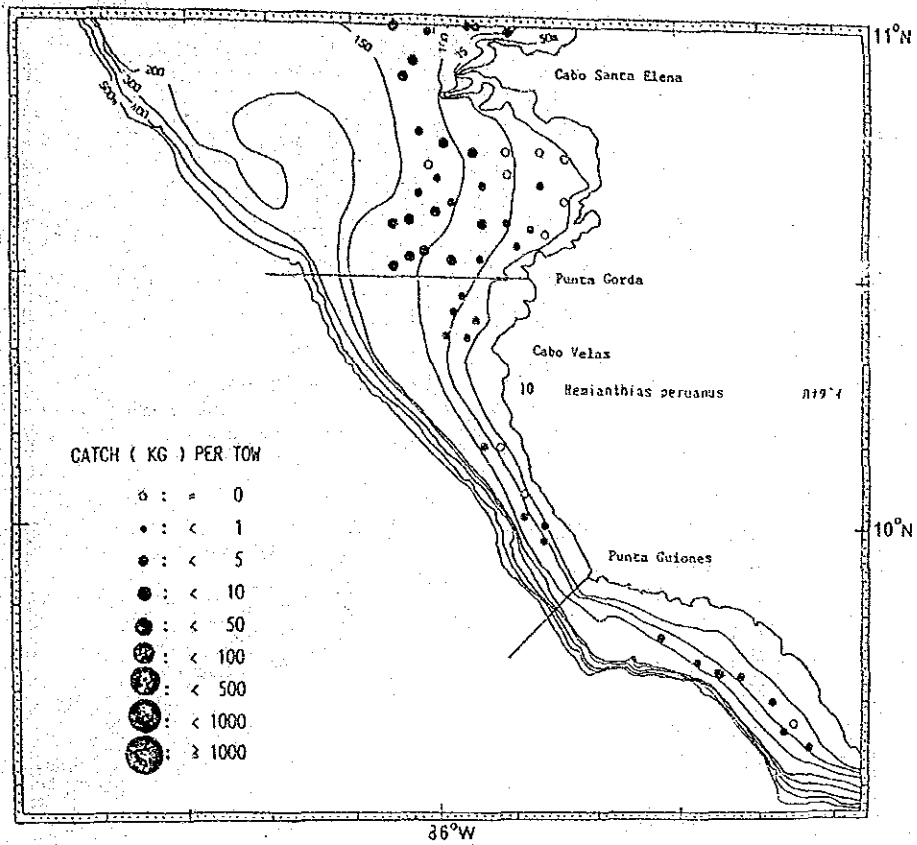


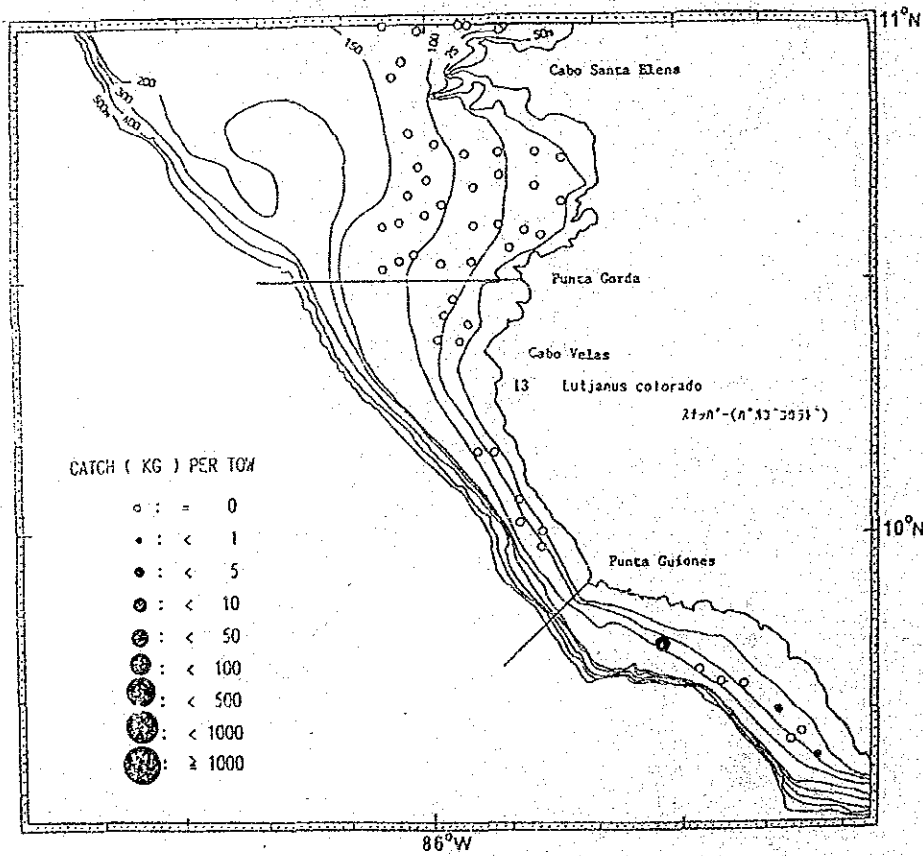
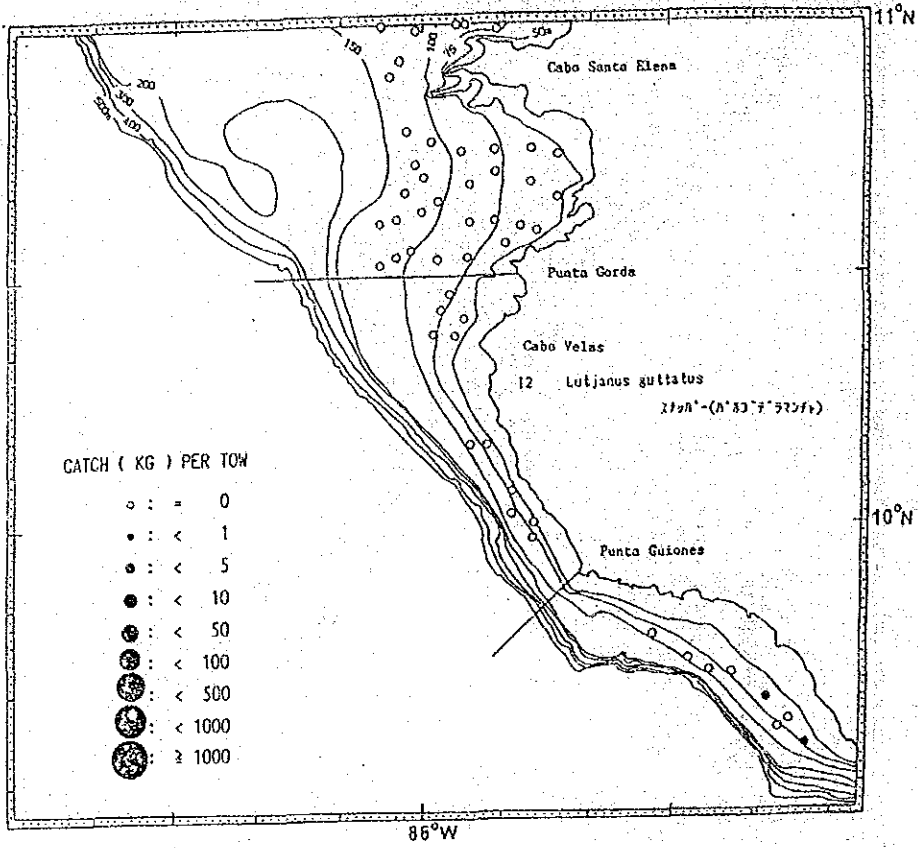


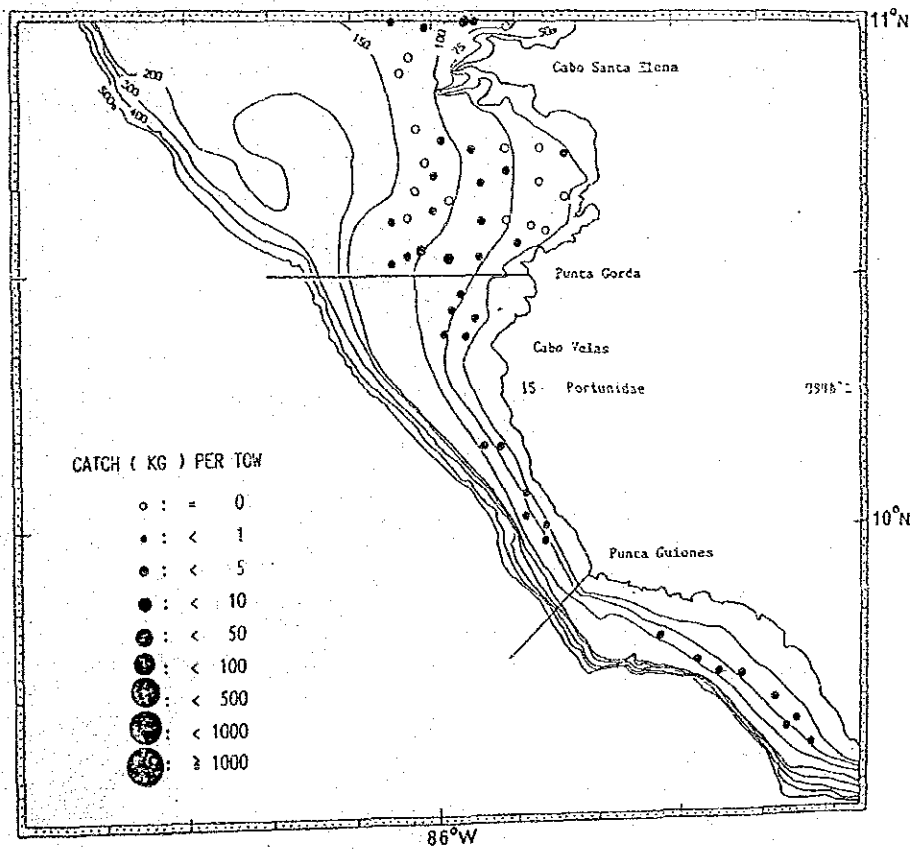
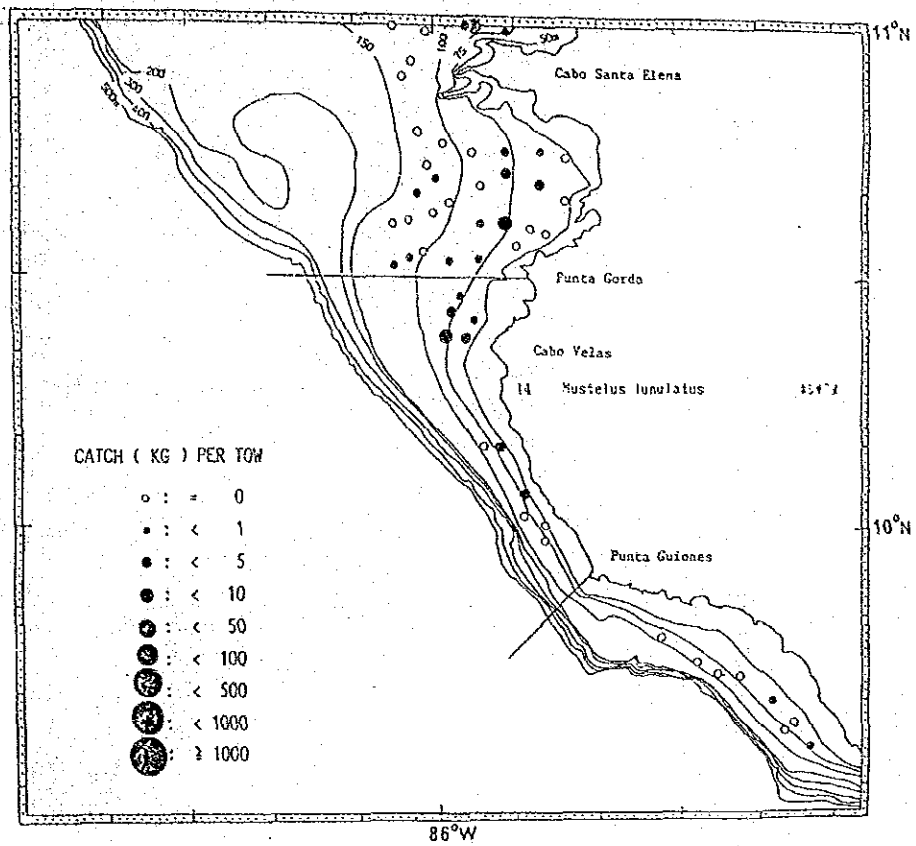


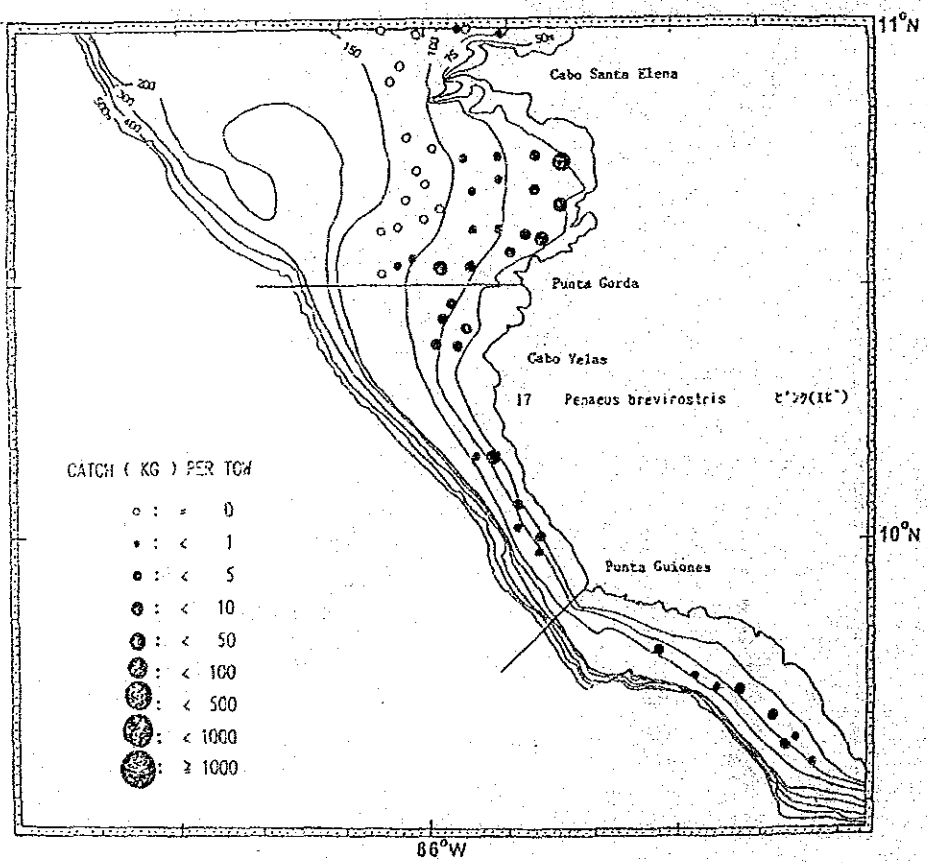
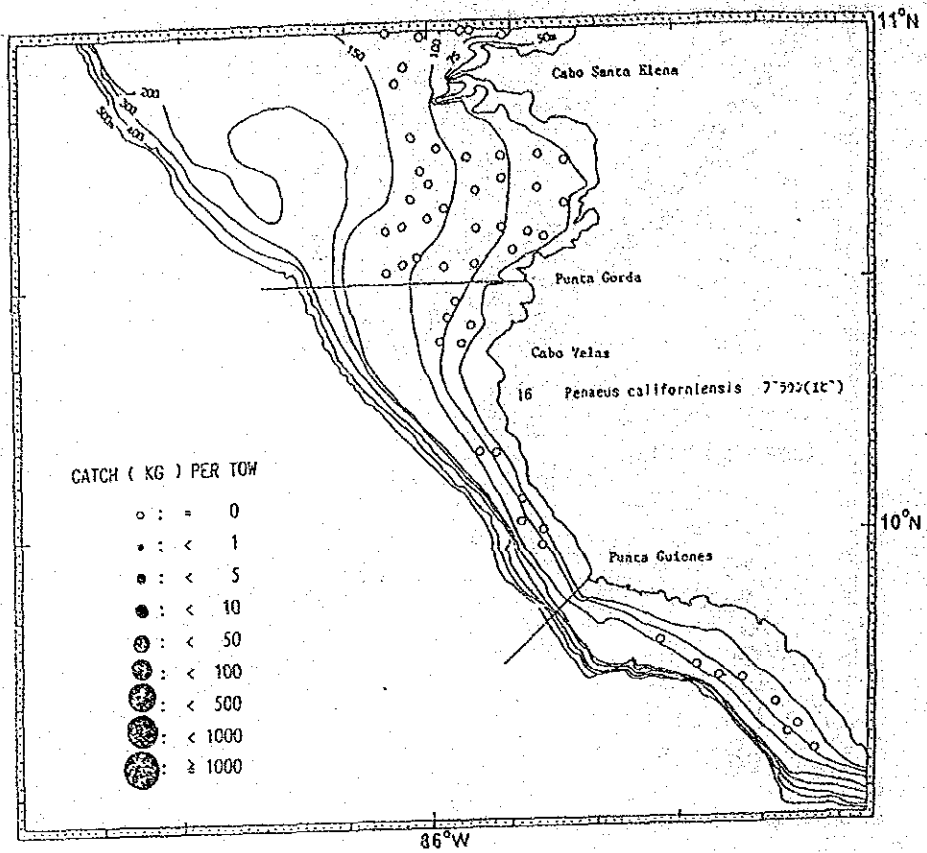


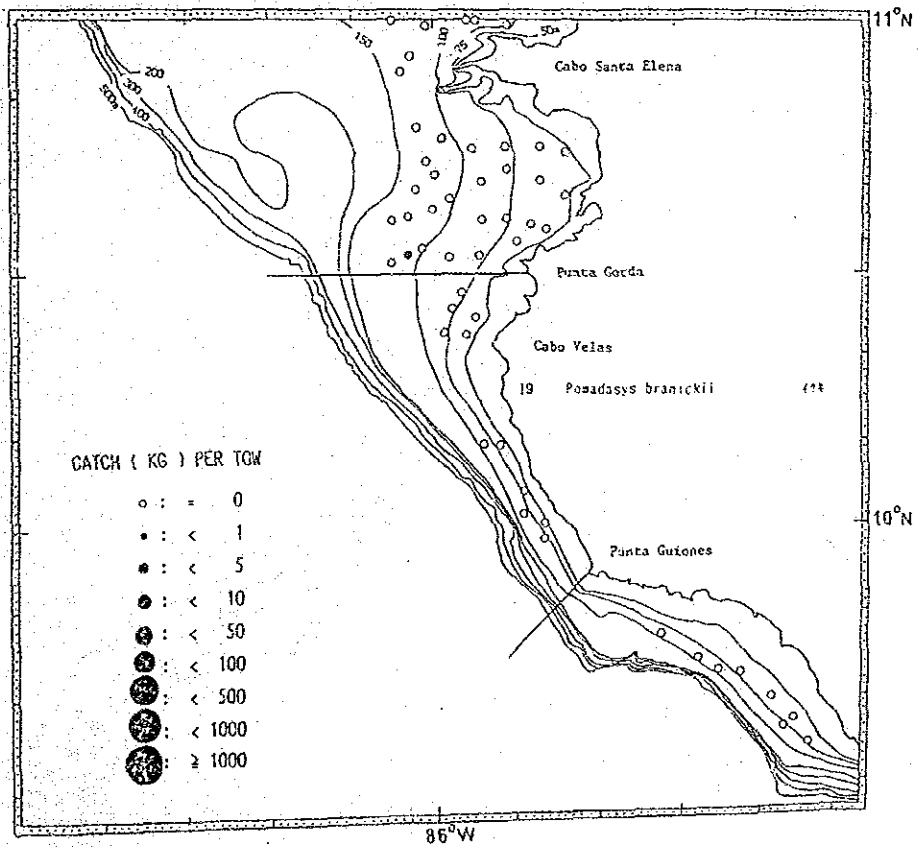
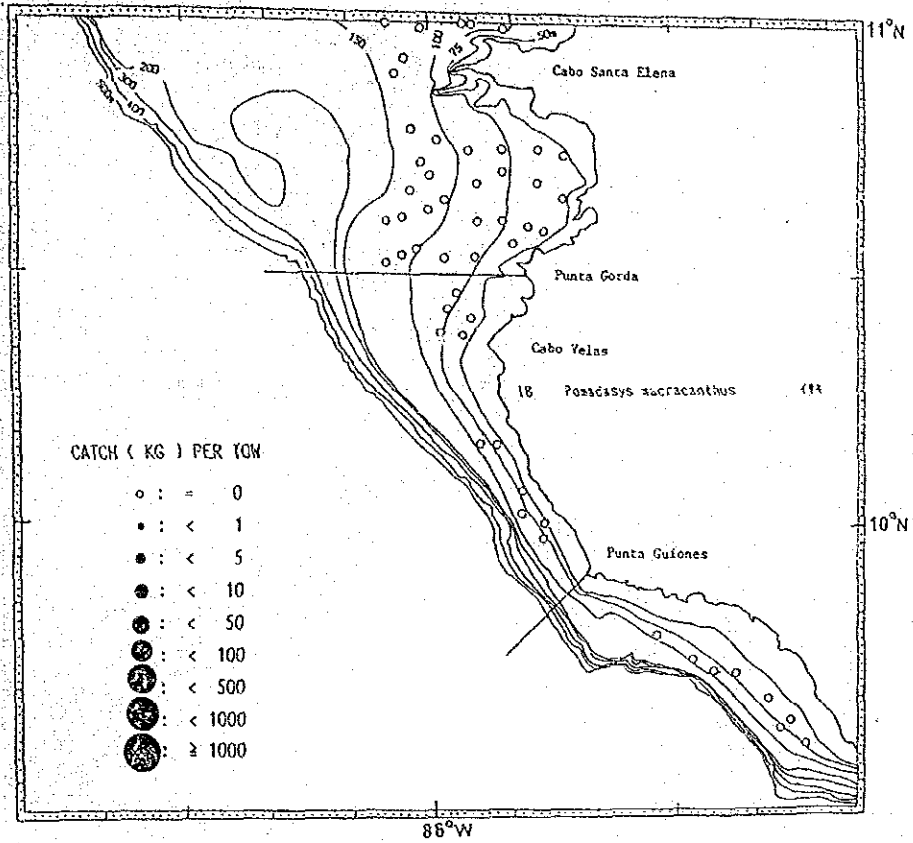


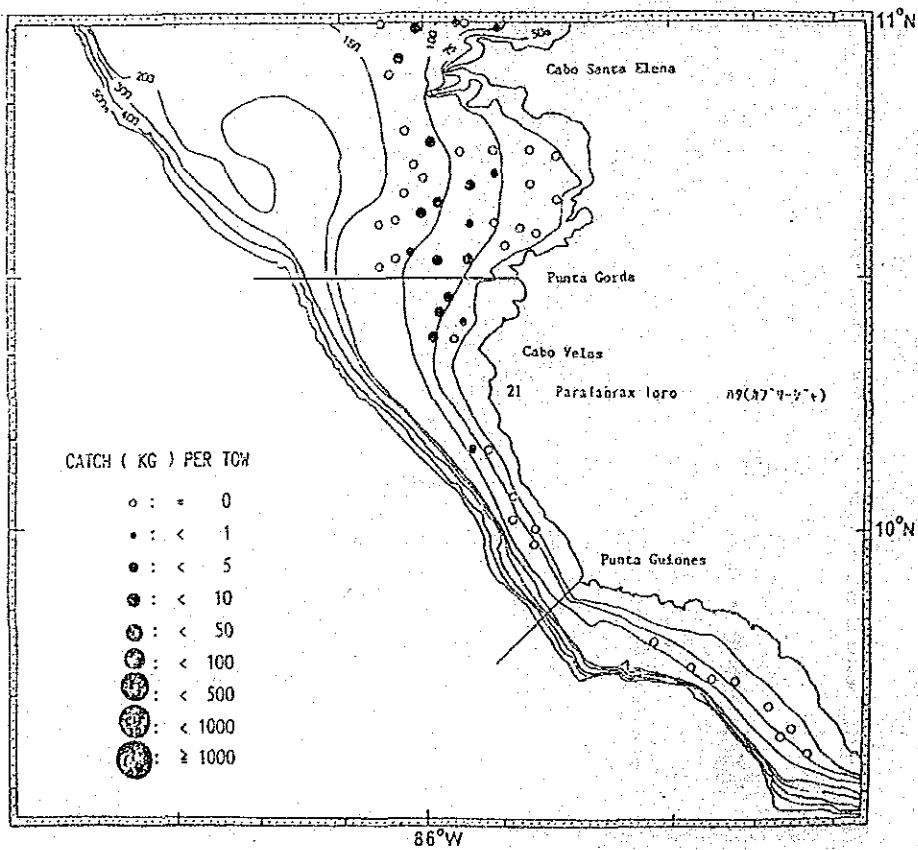
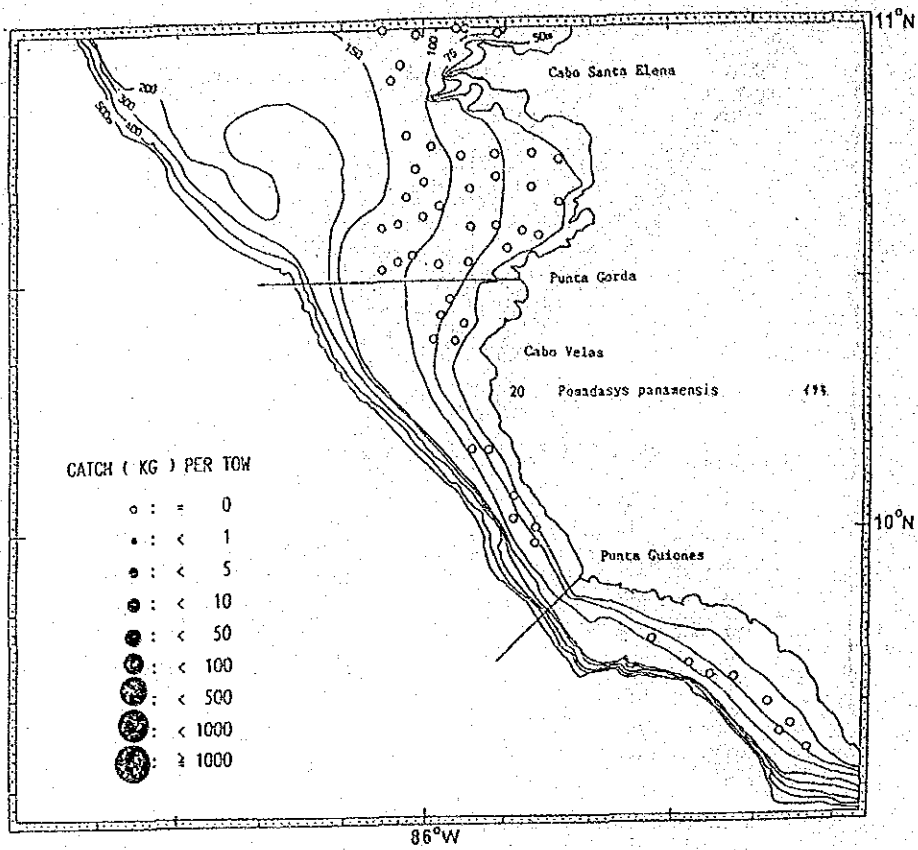


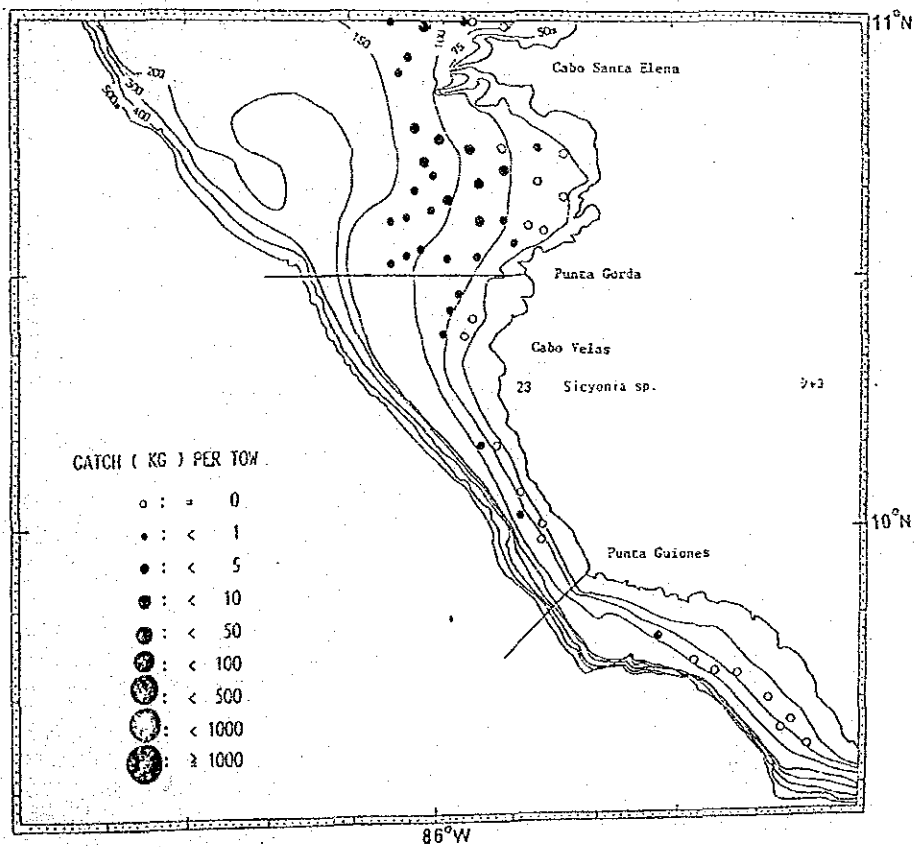
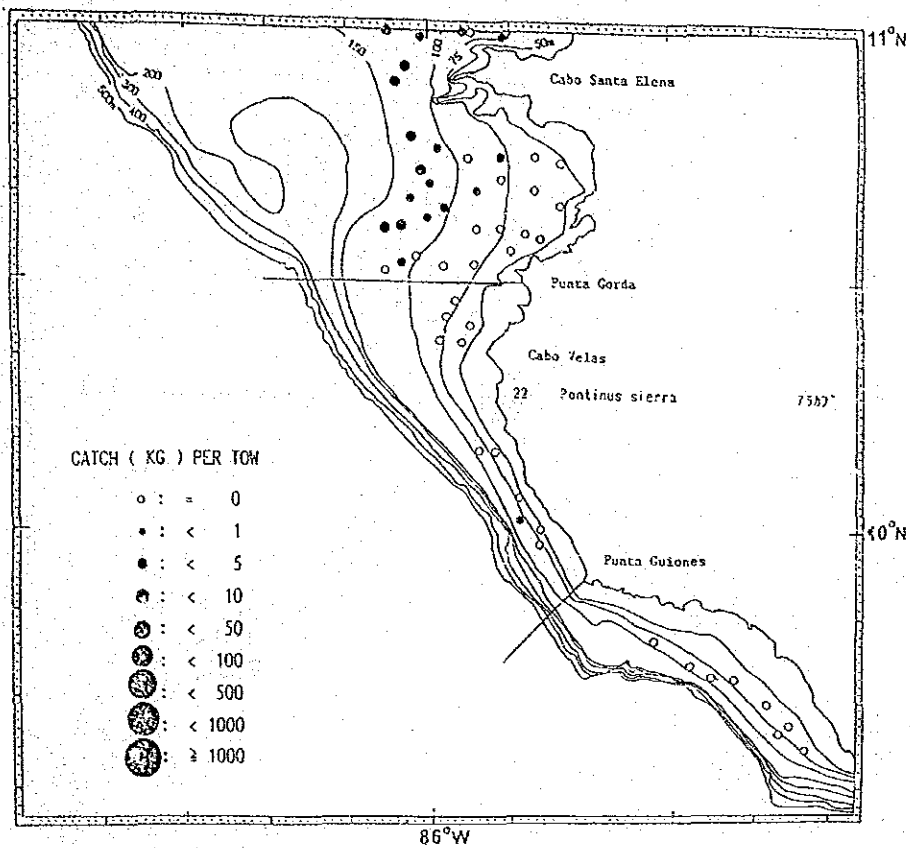


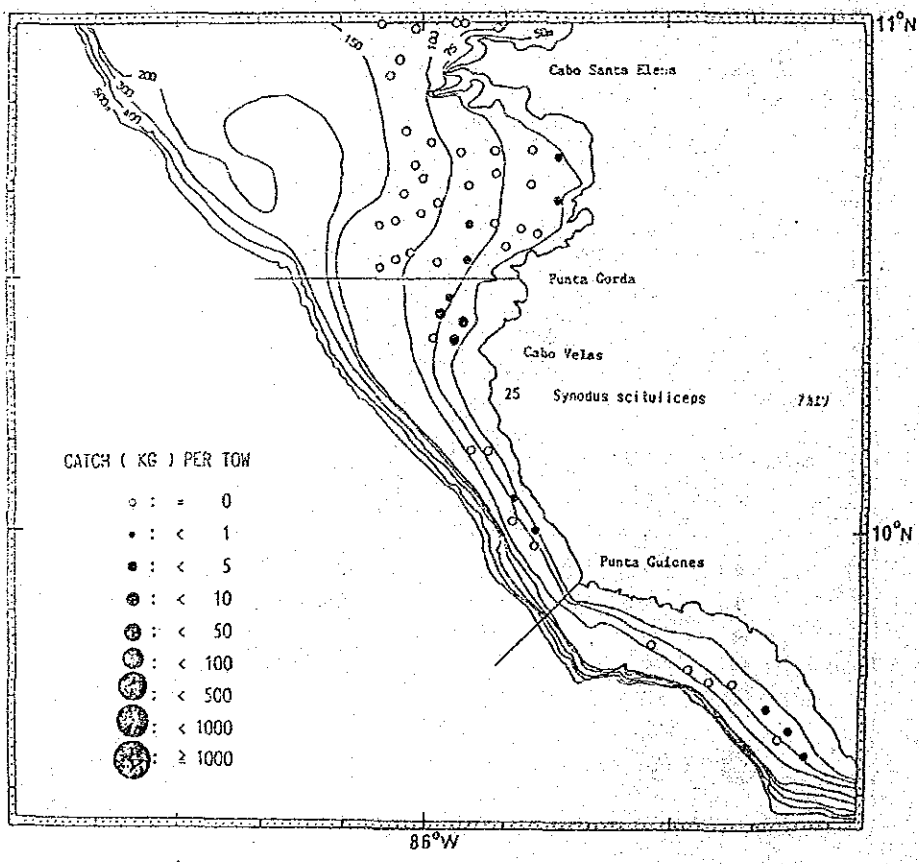
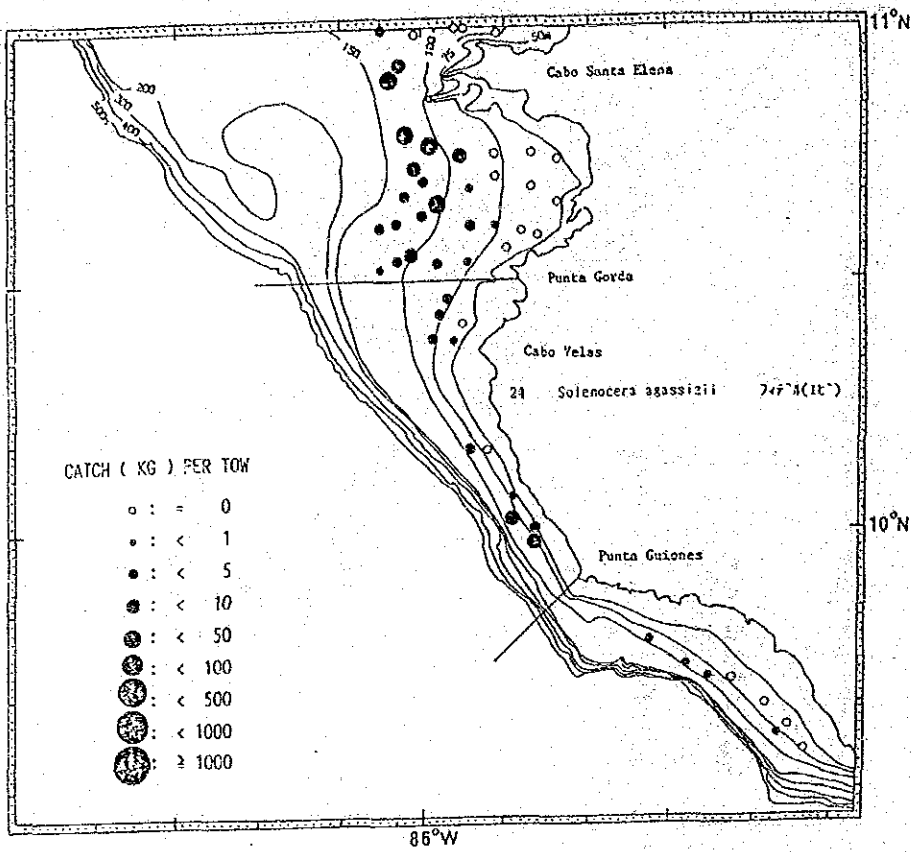


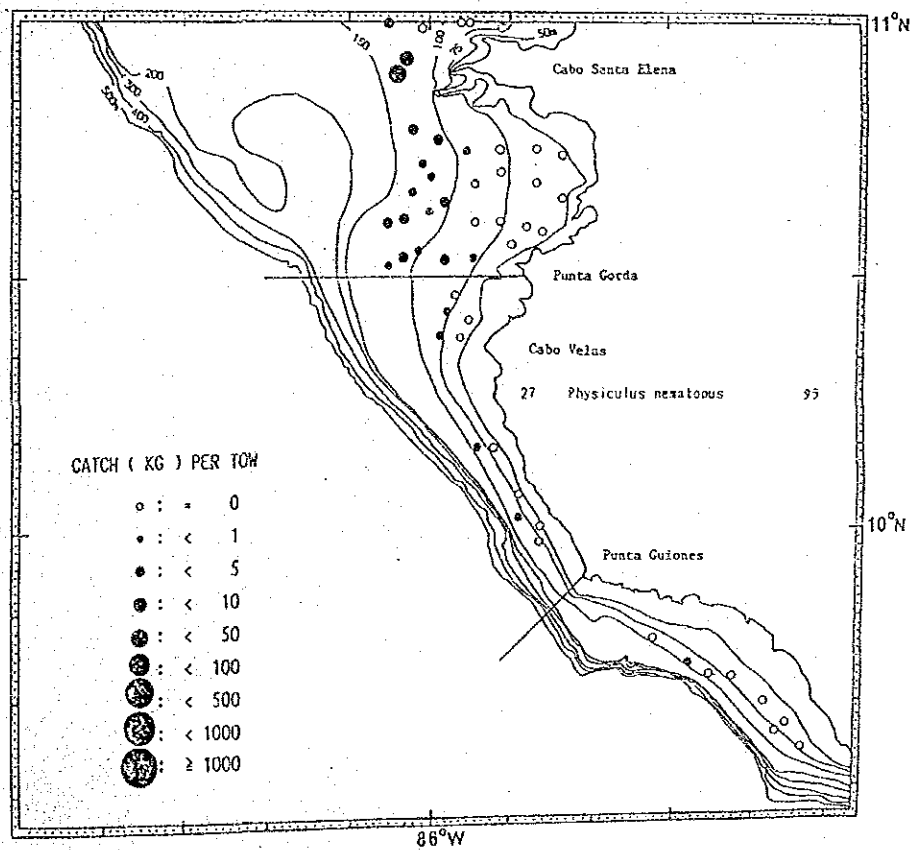
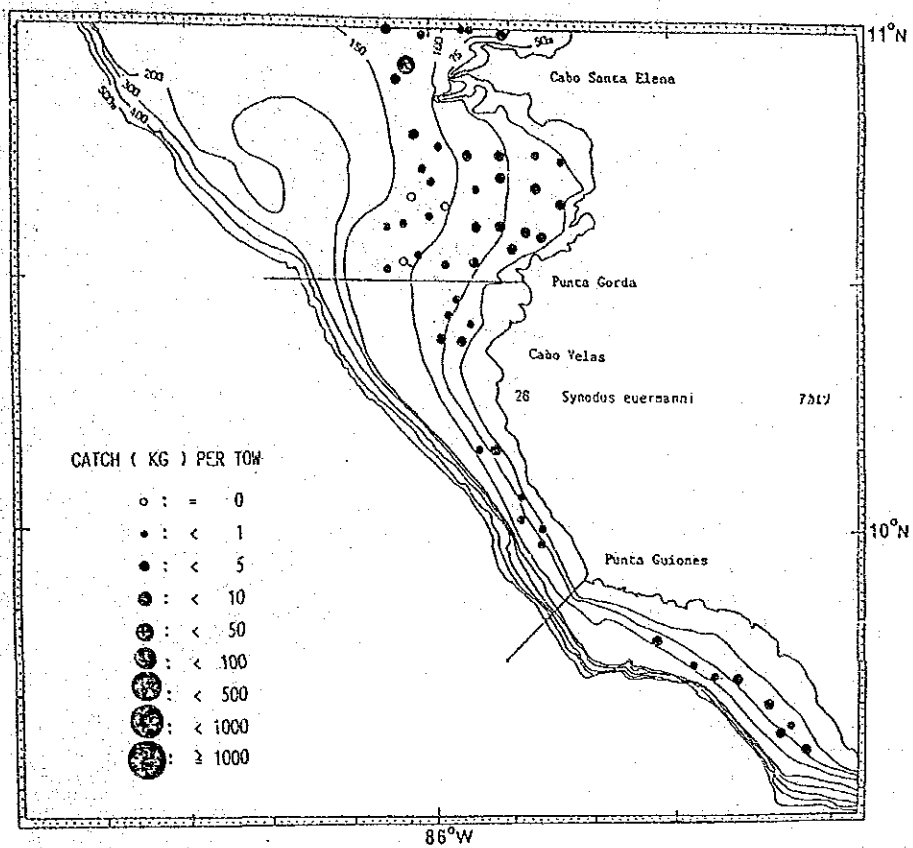


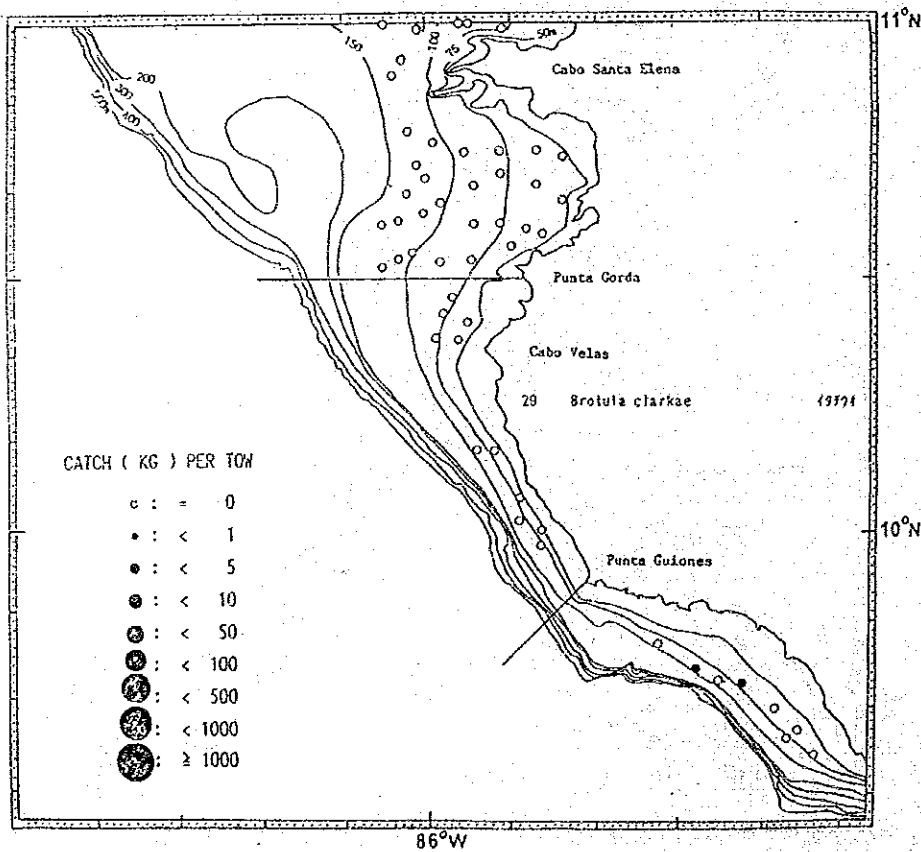
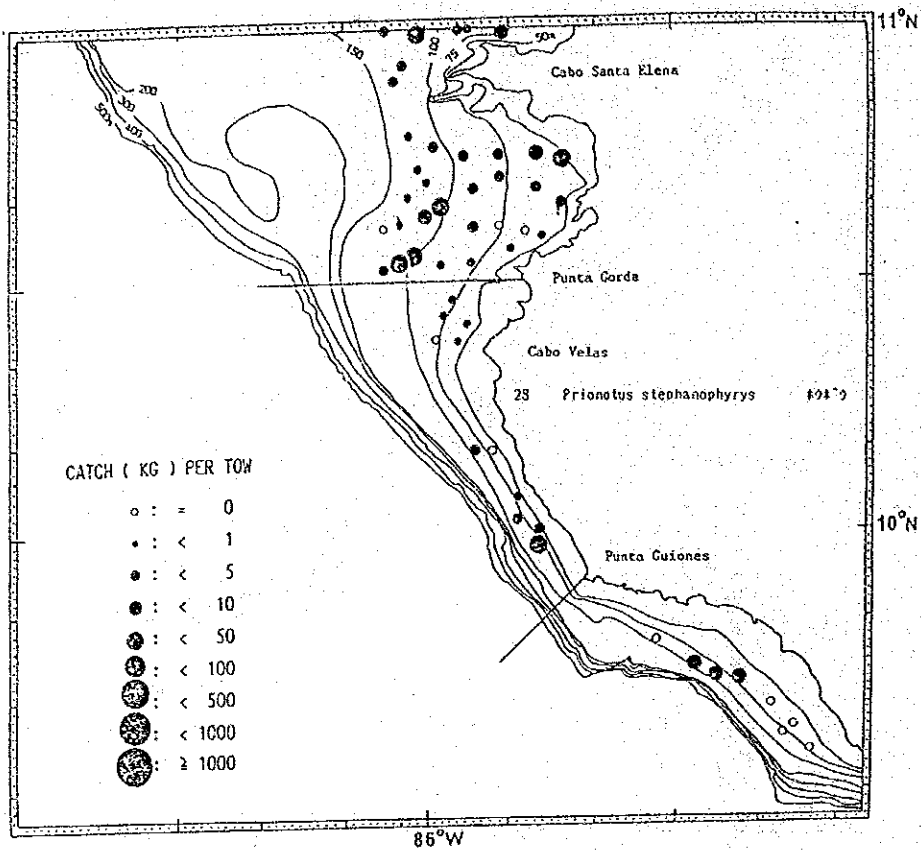


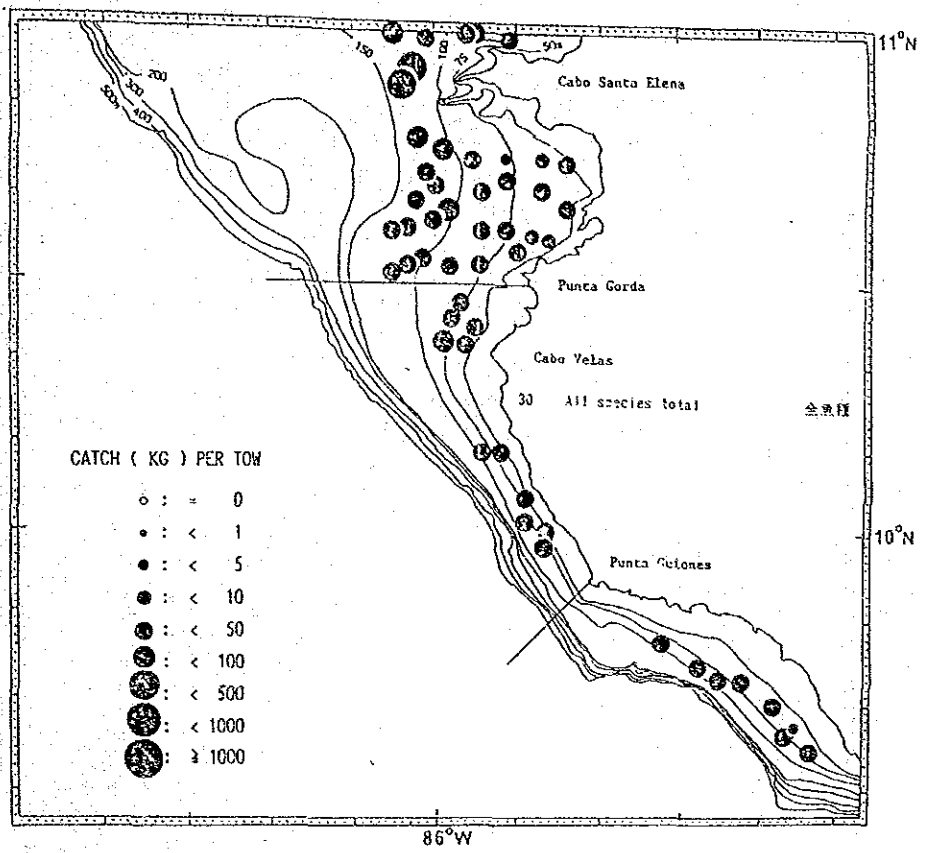




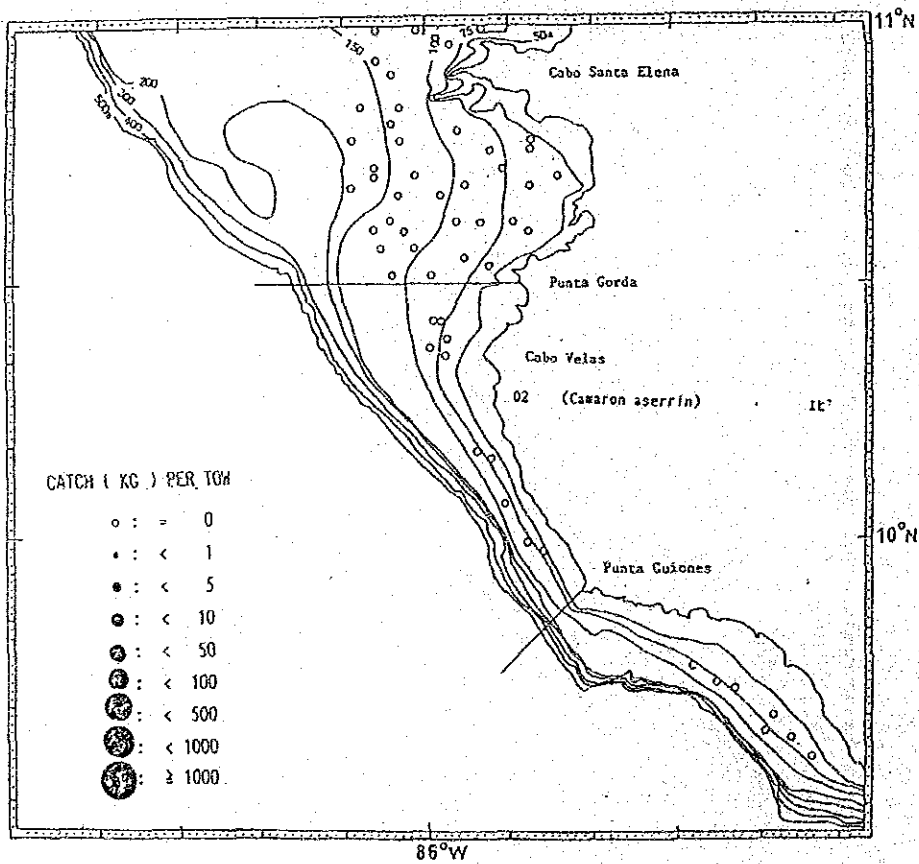
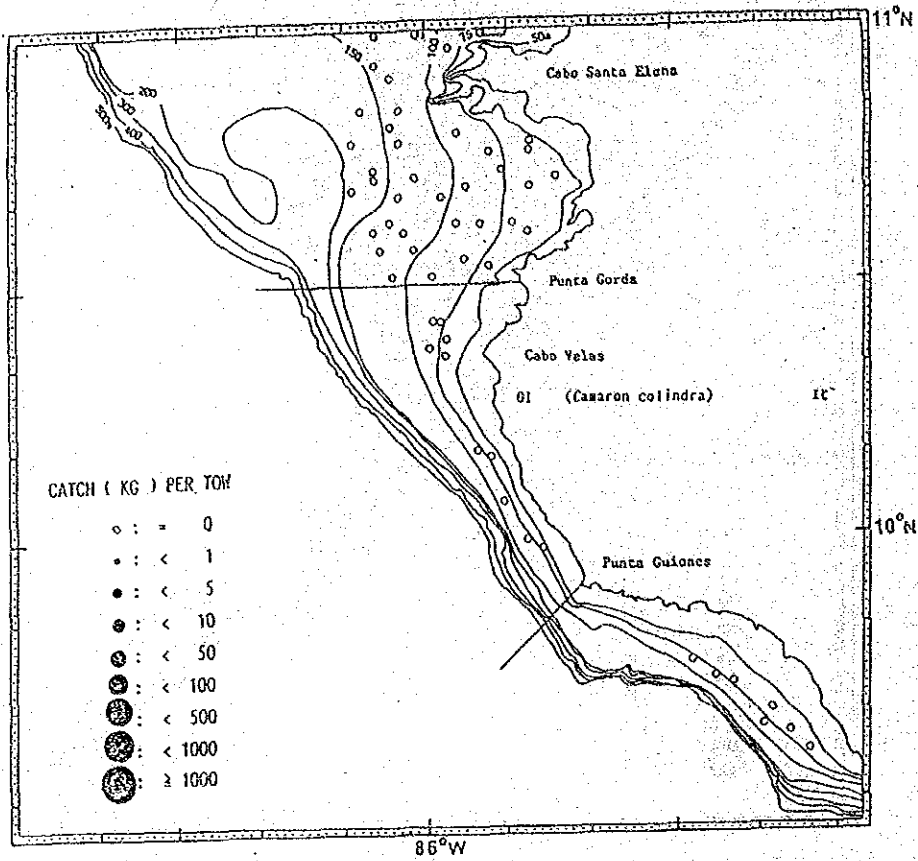


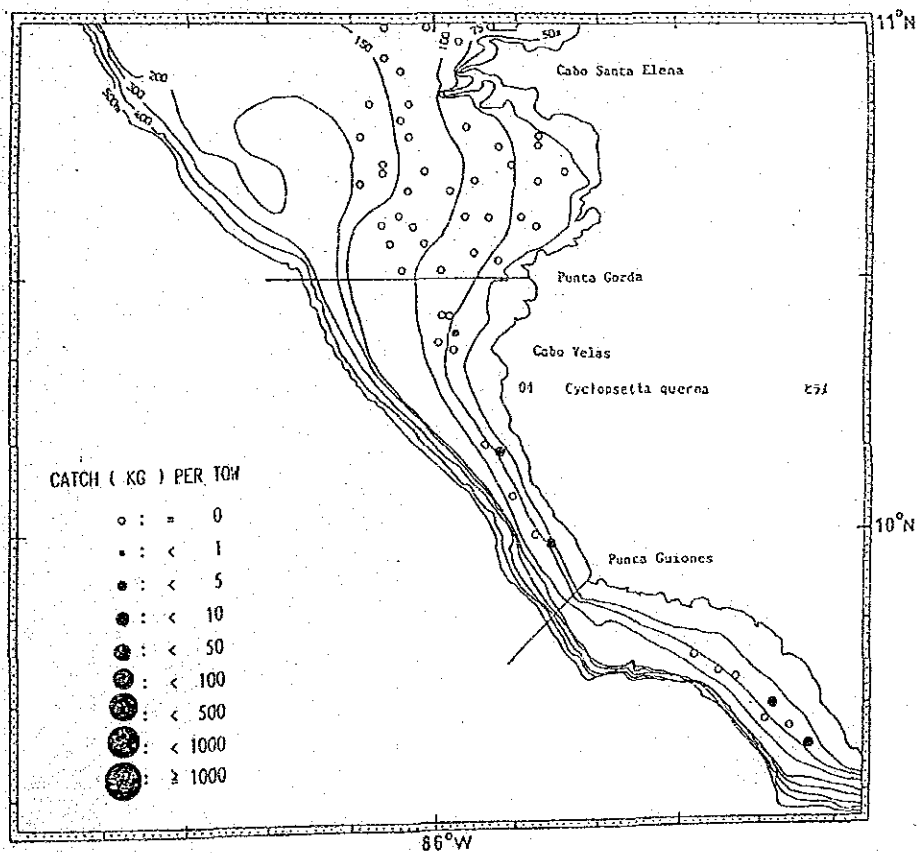
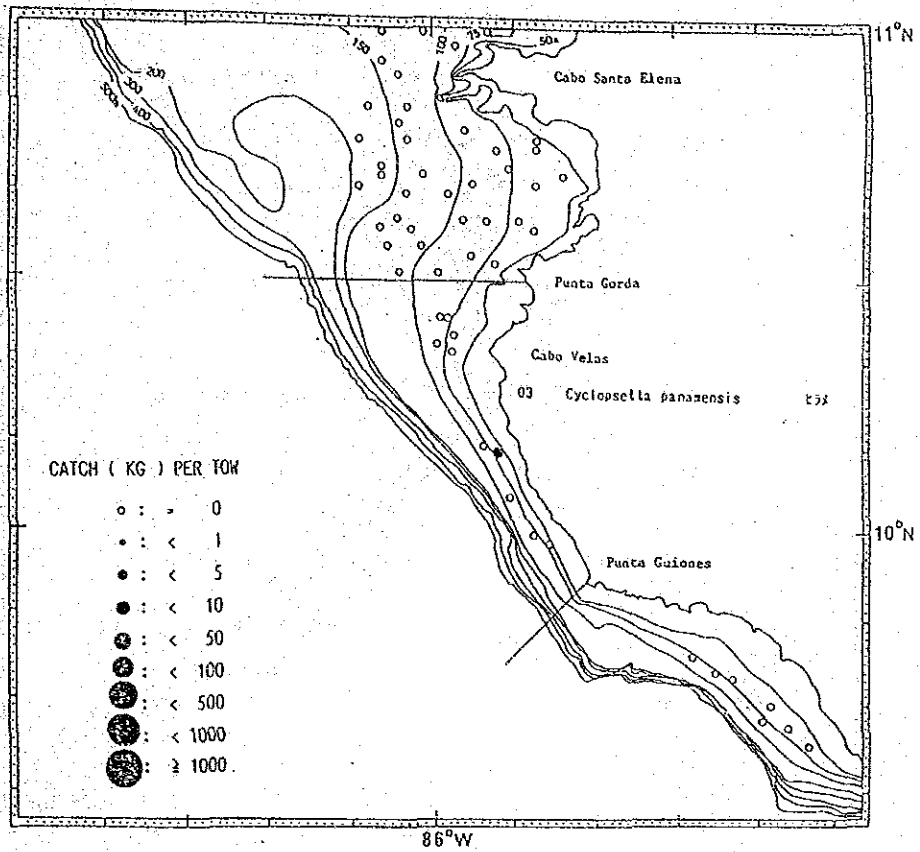


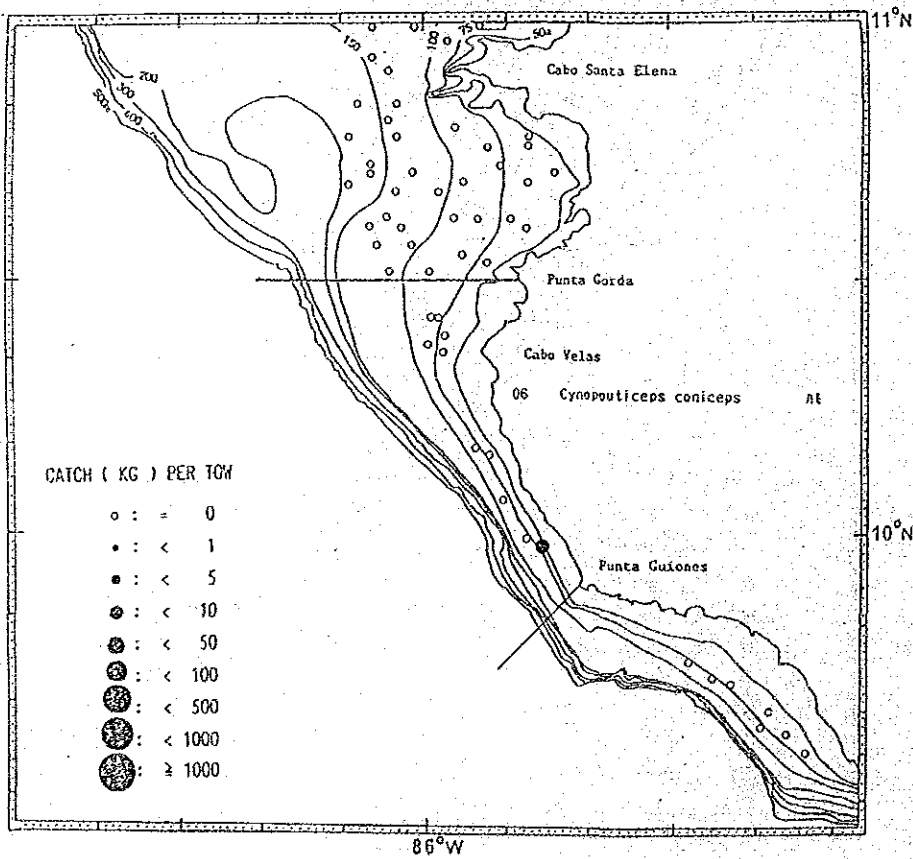
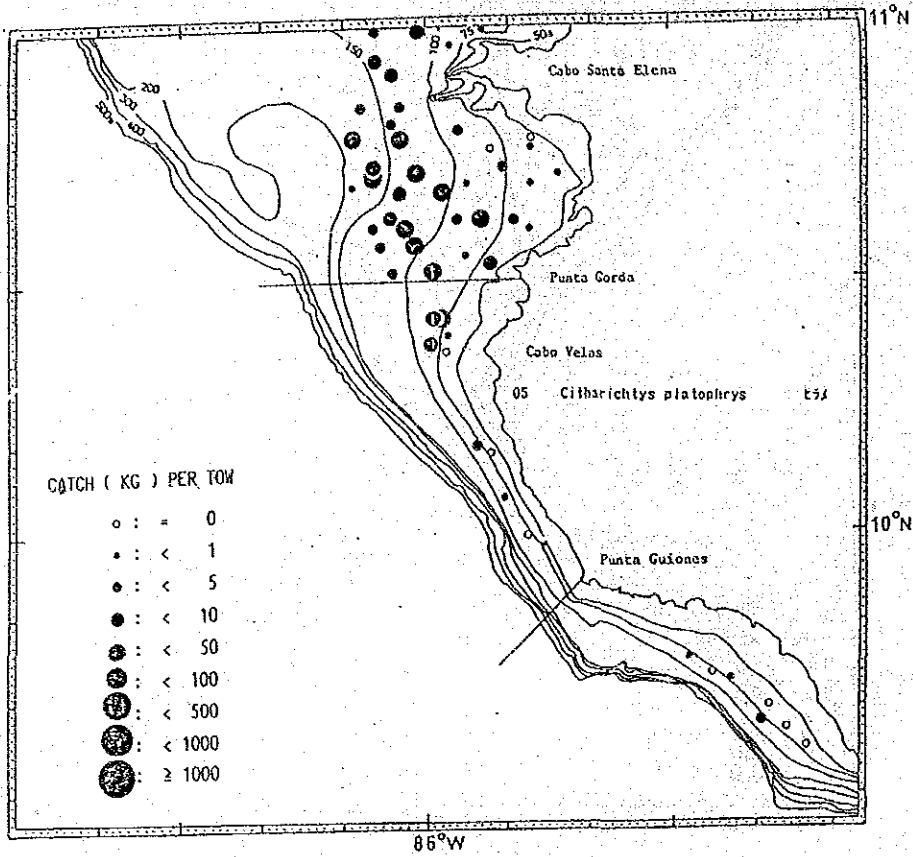


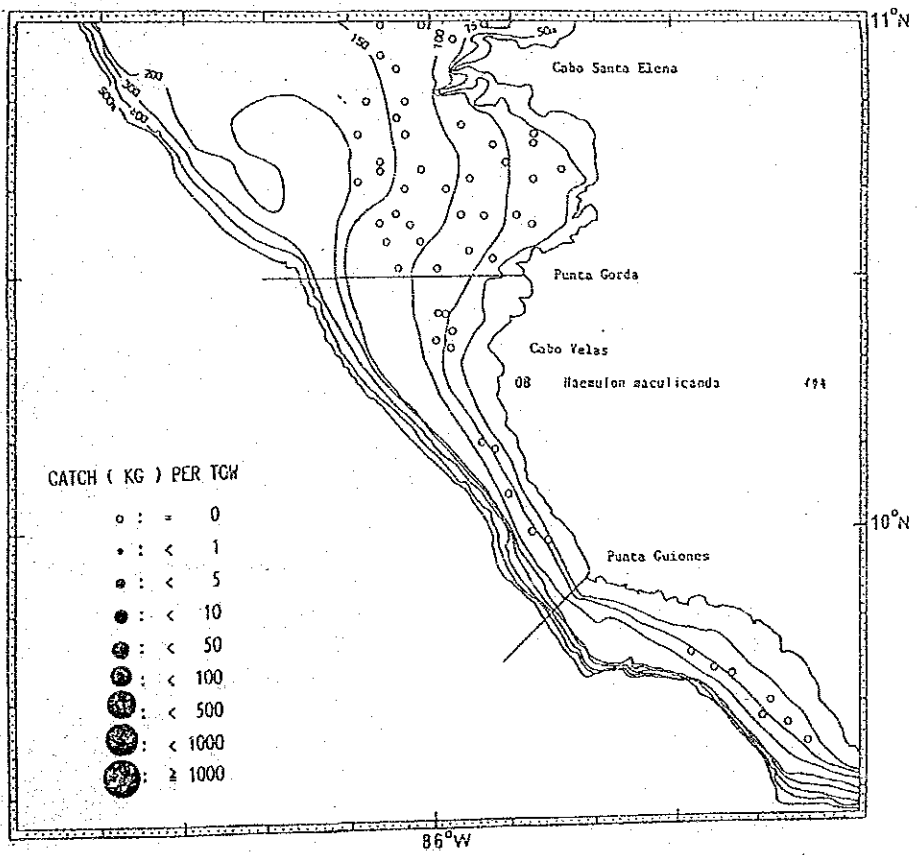
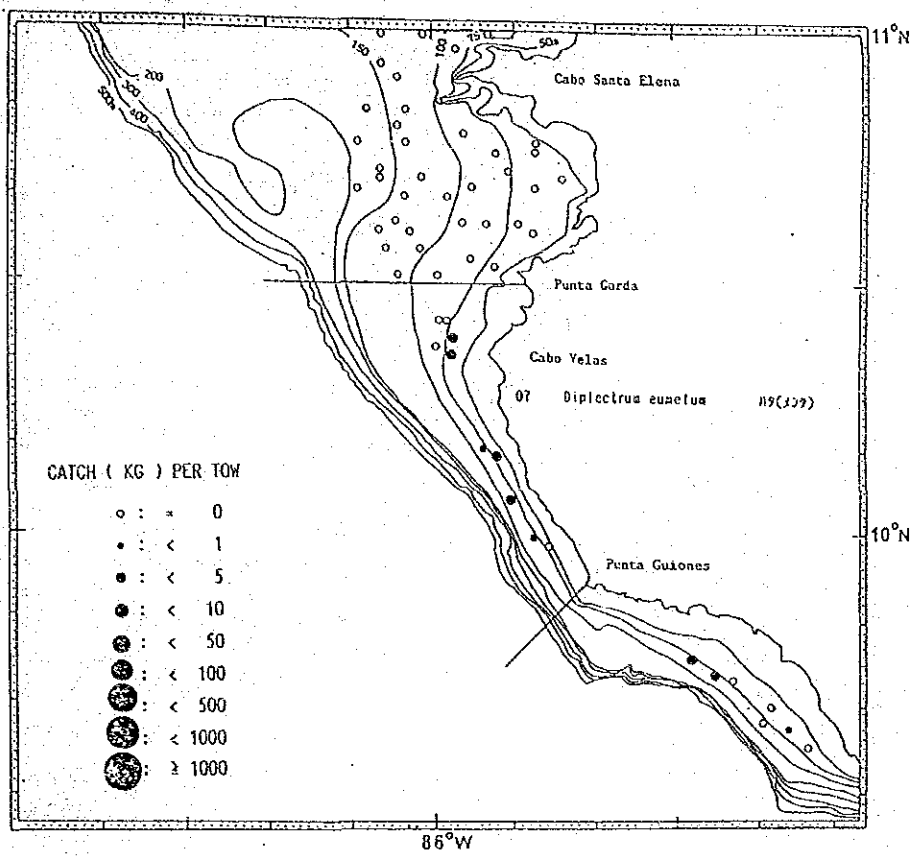


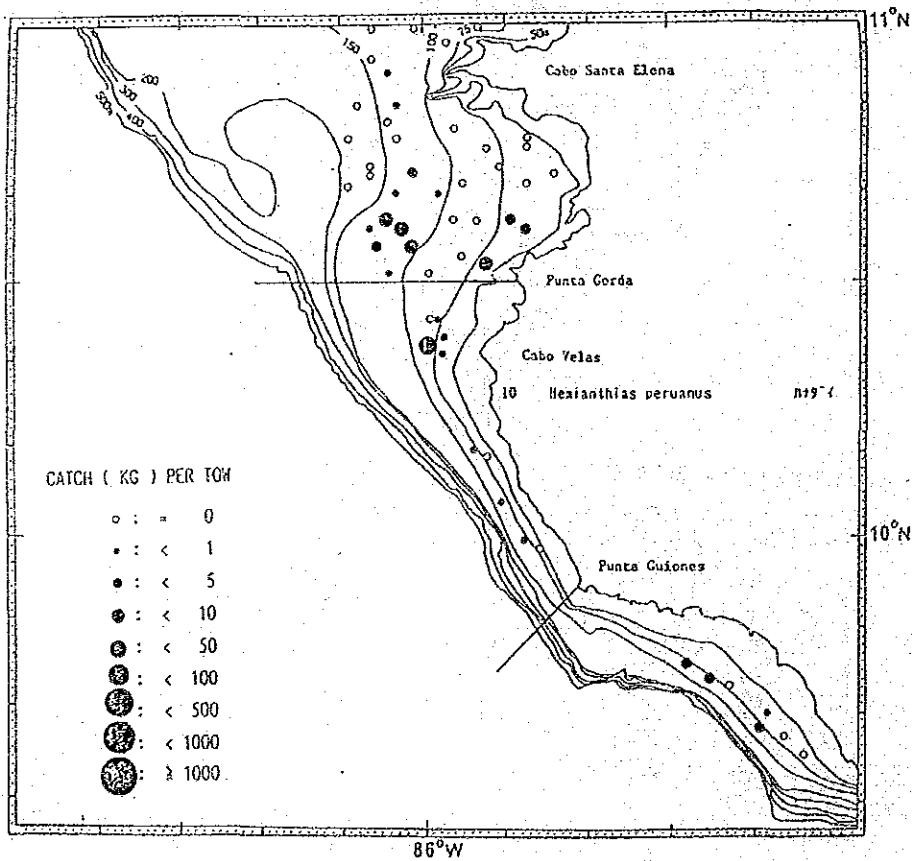
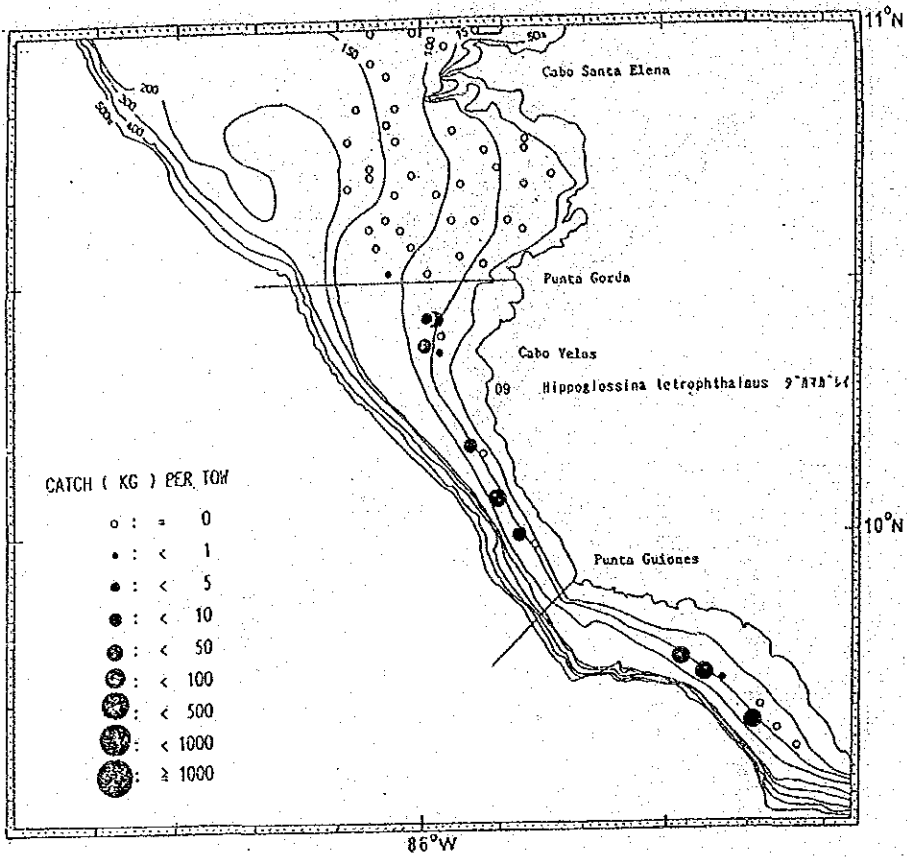
Appendix Fig.-5c 主要魚種の分布図(2統奥沖-4網 3区目)

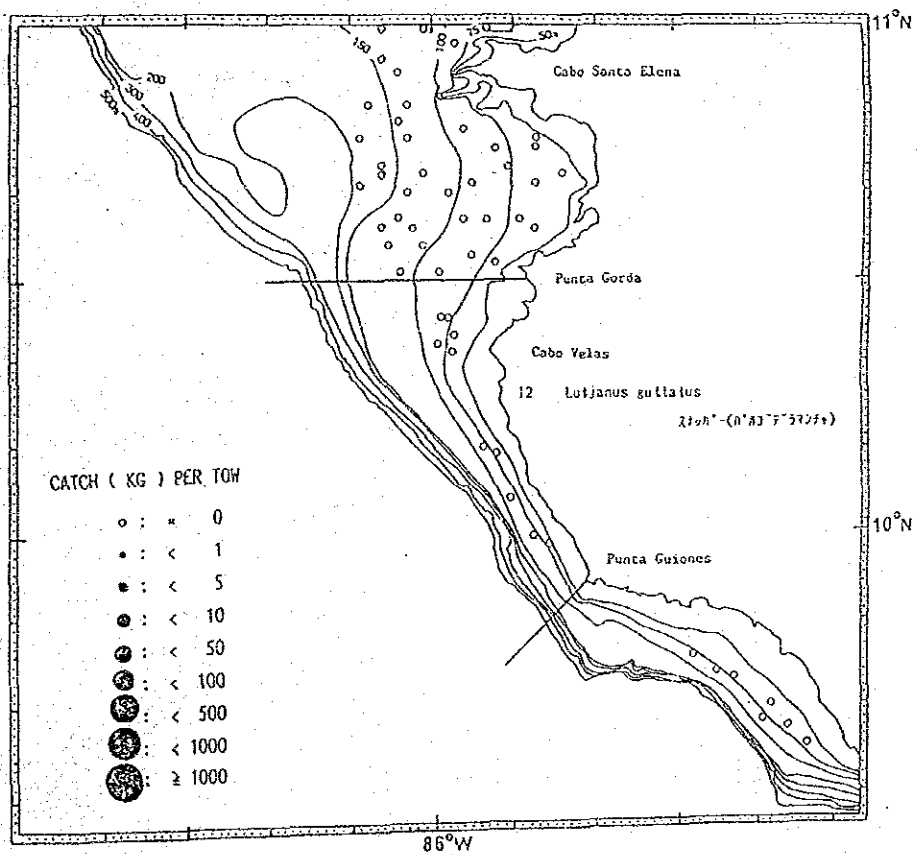
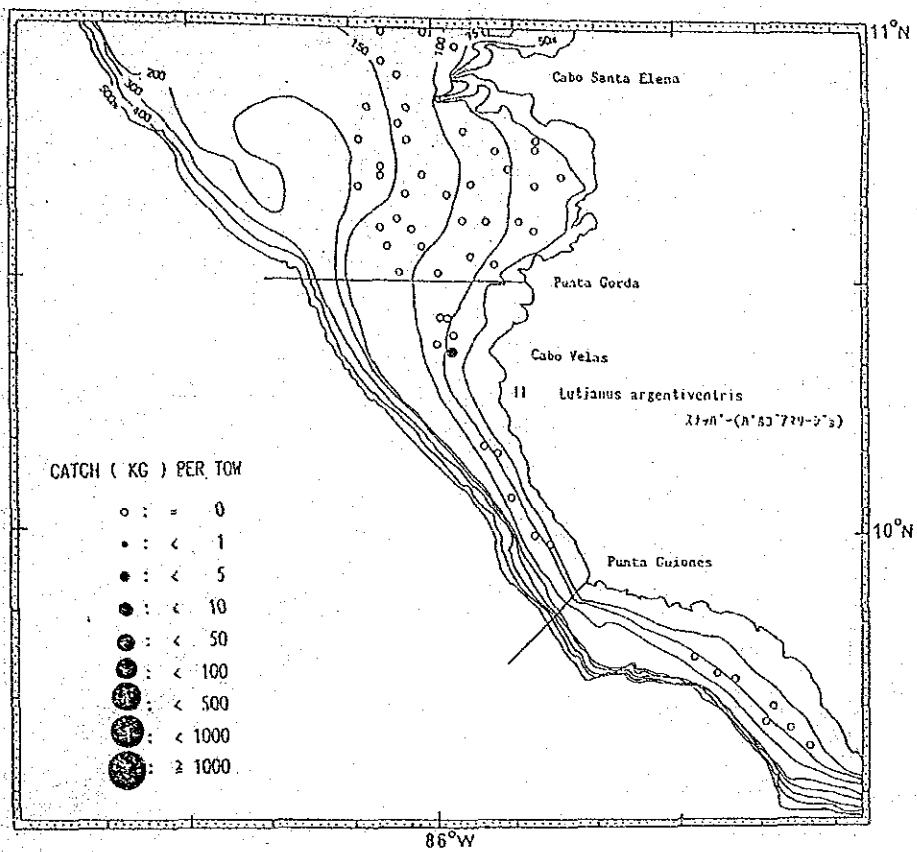


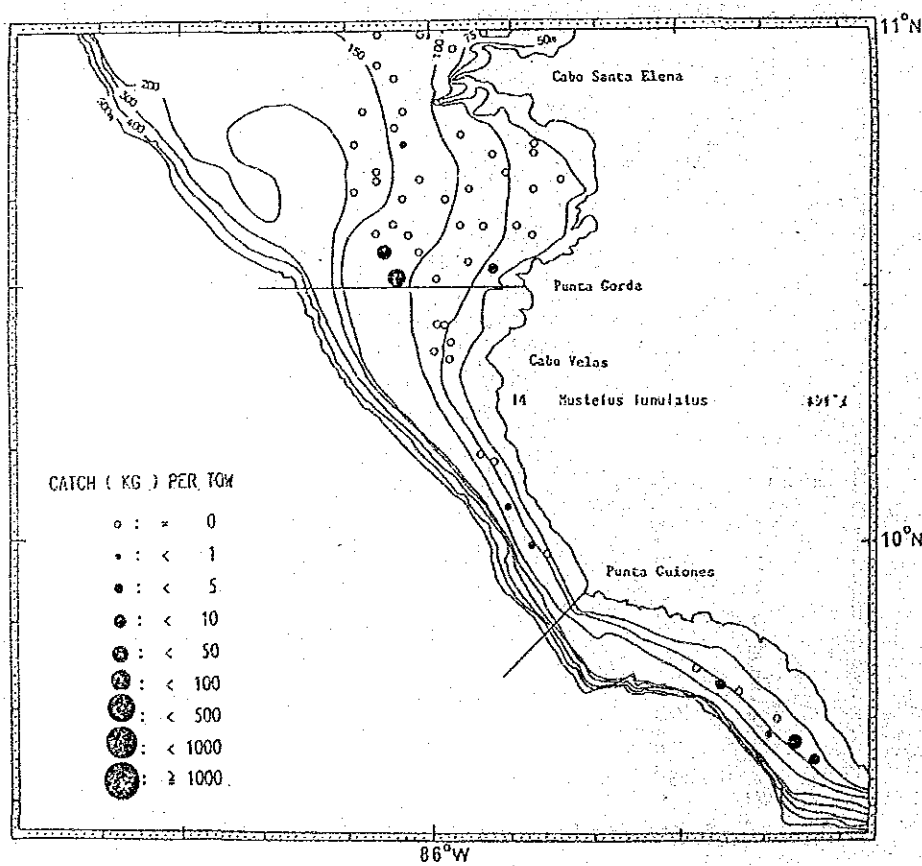
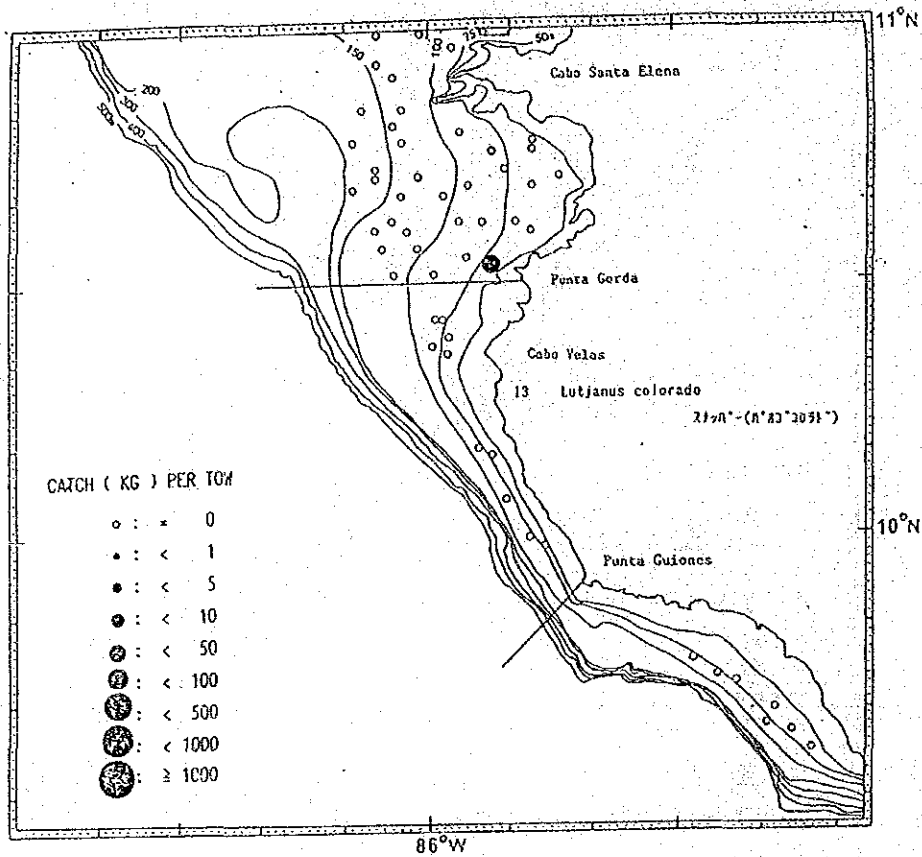


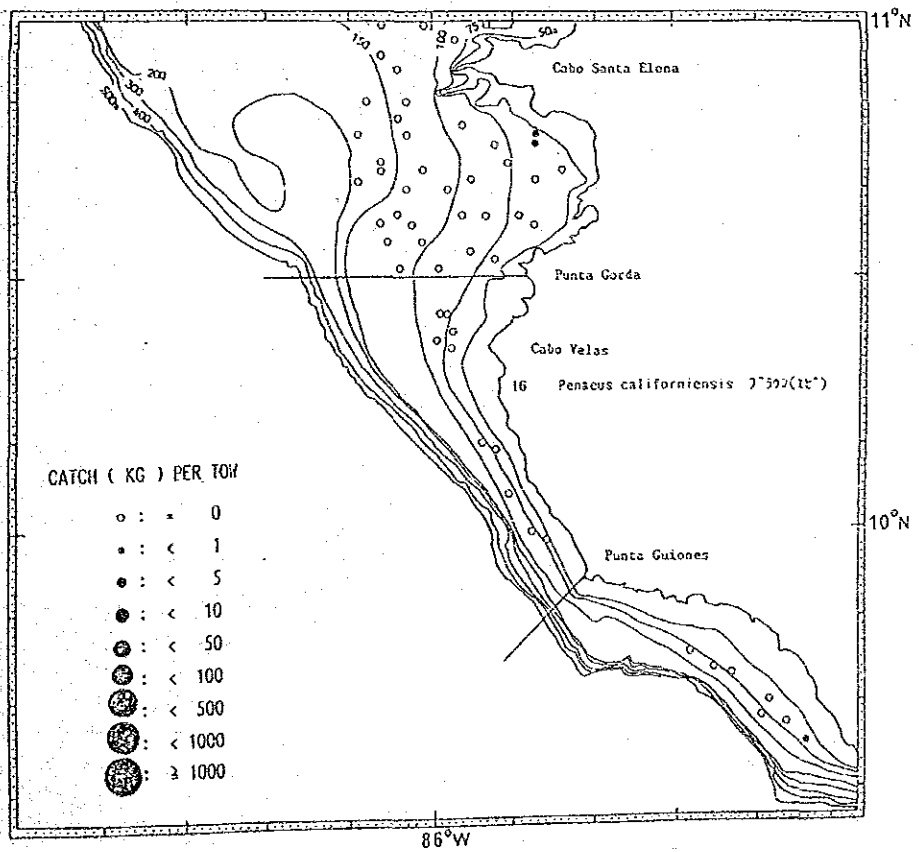
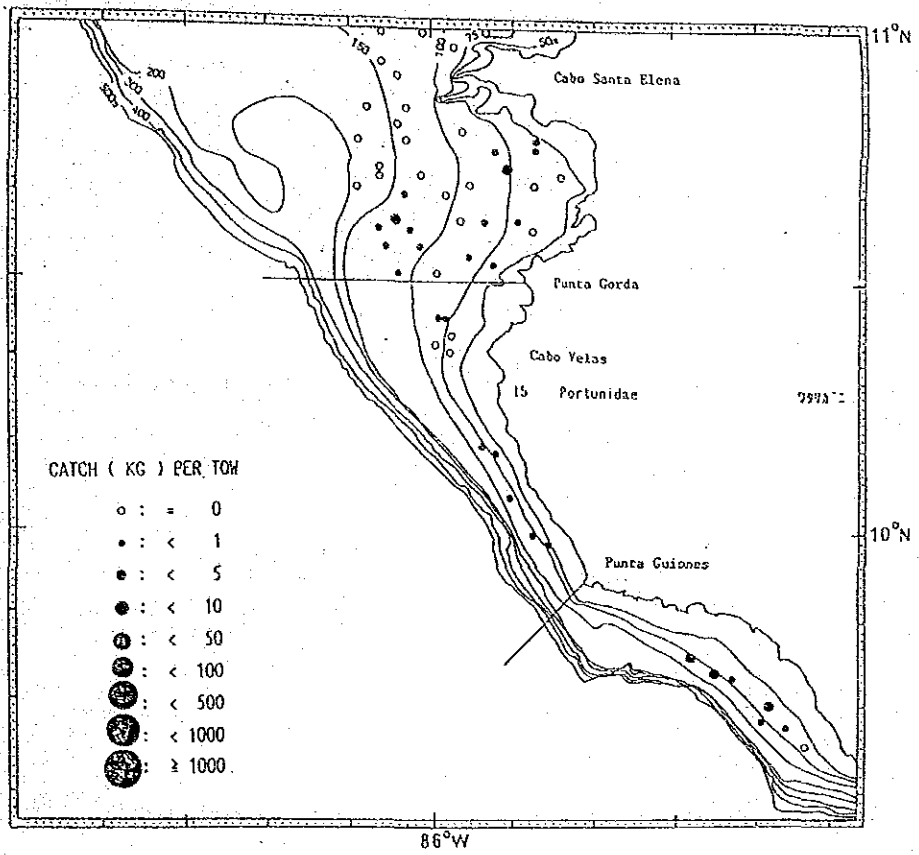


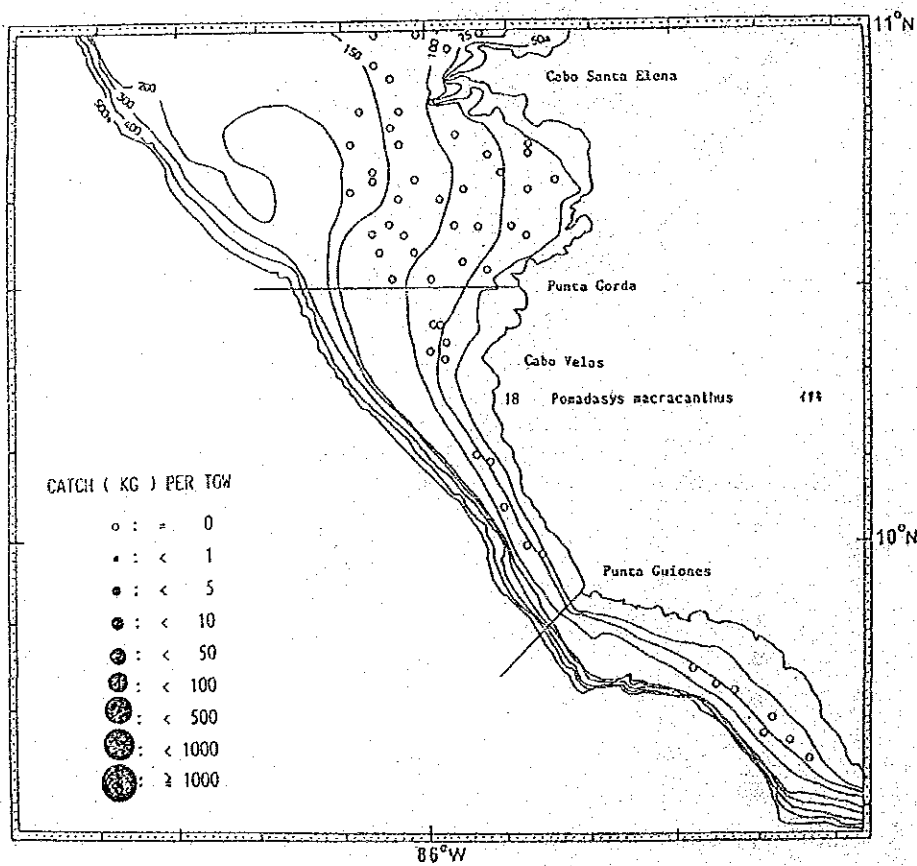
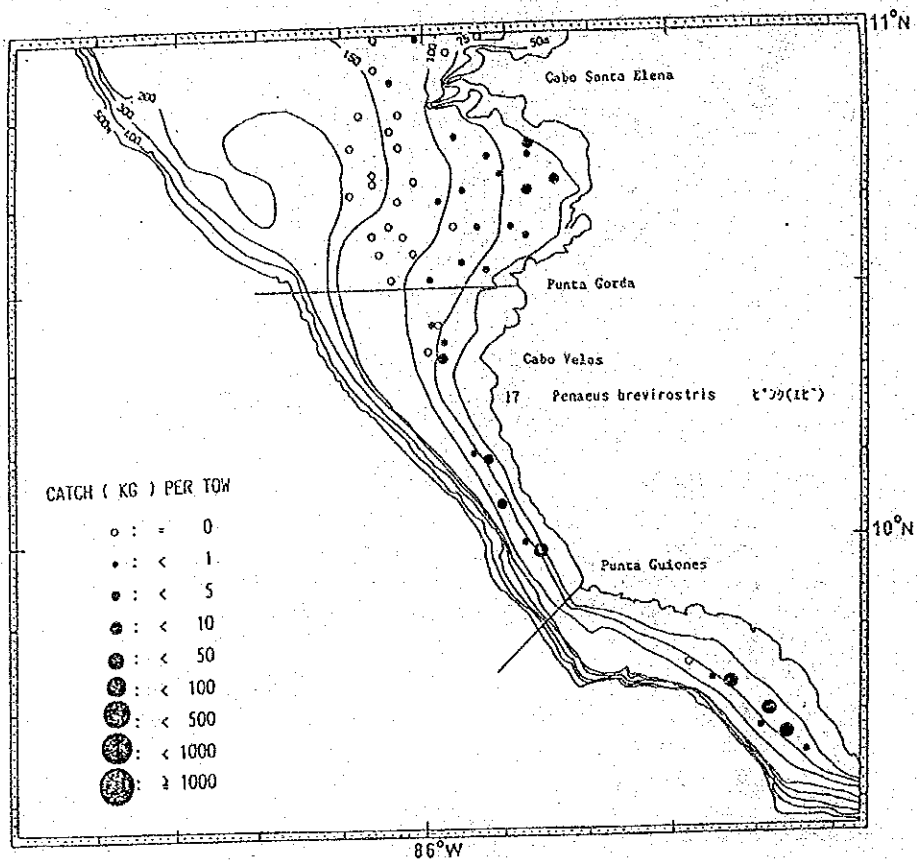


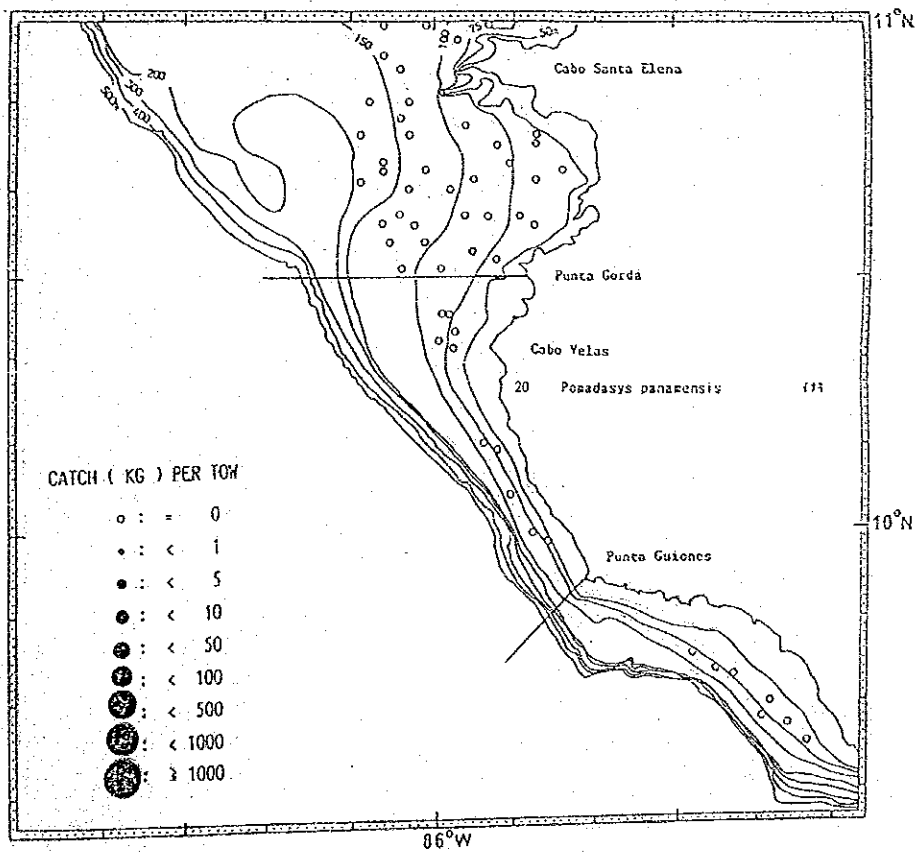
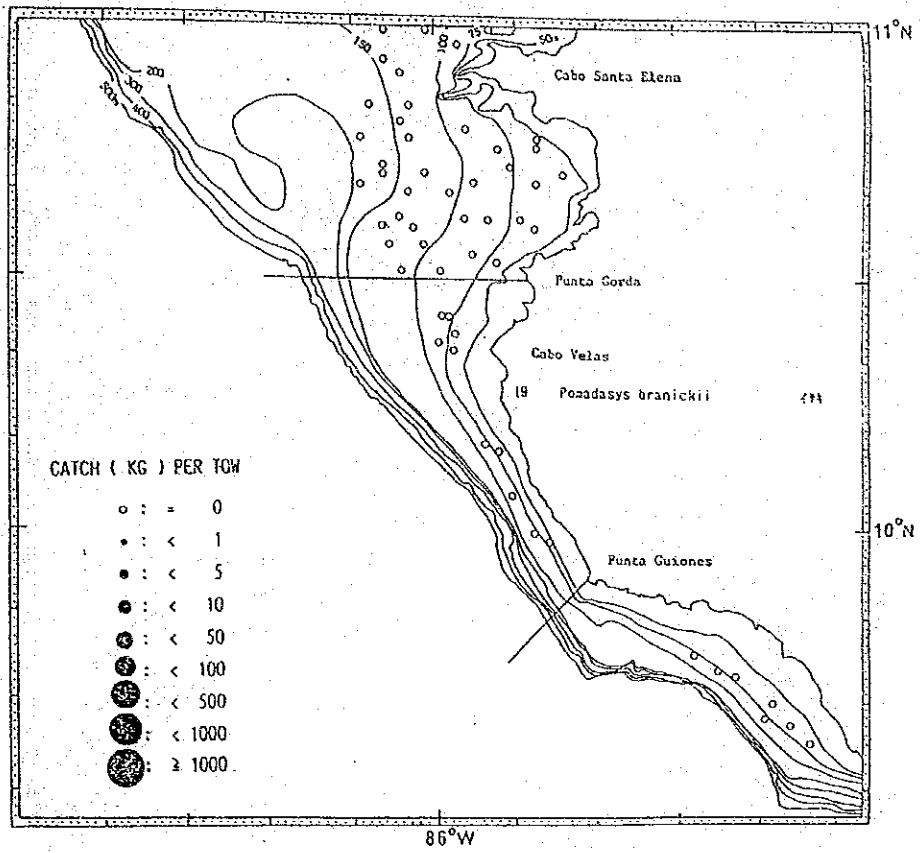


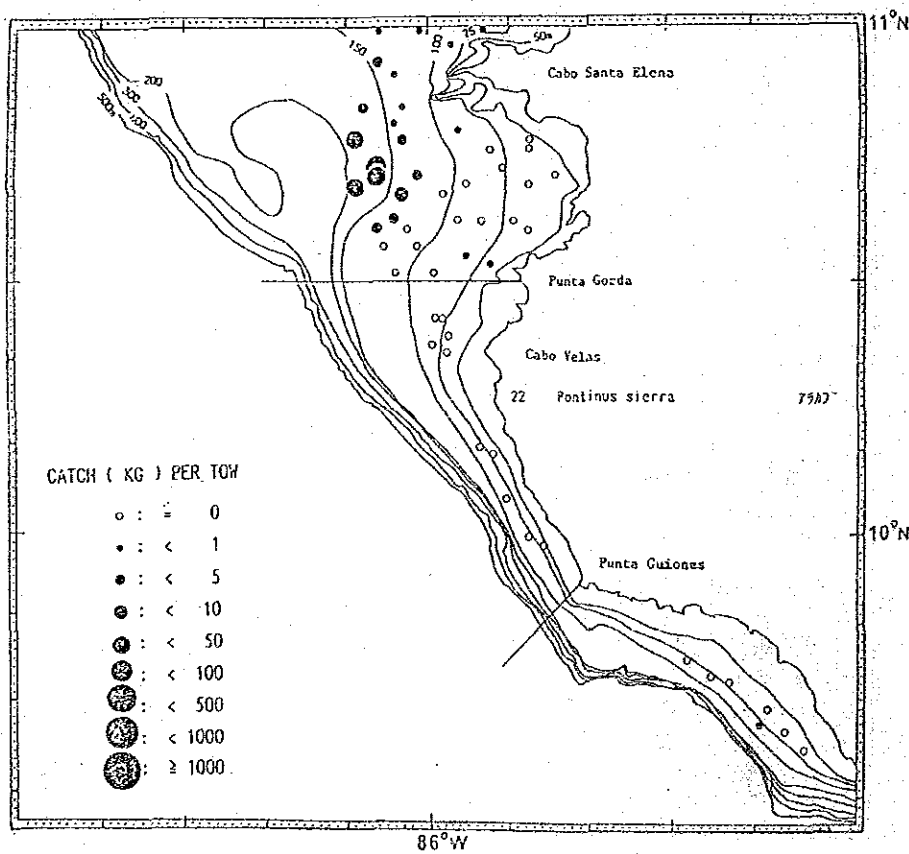
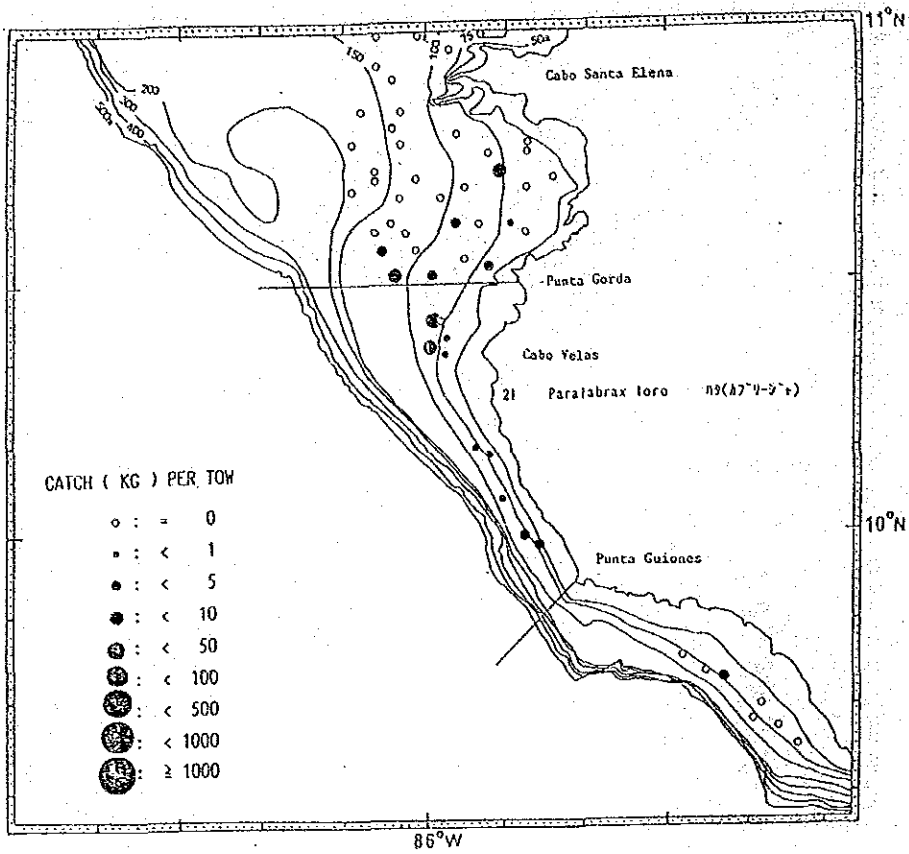


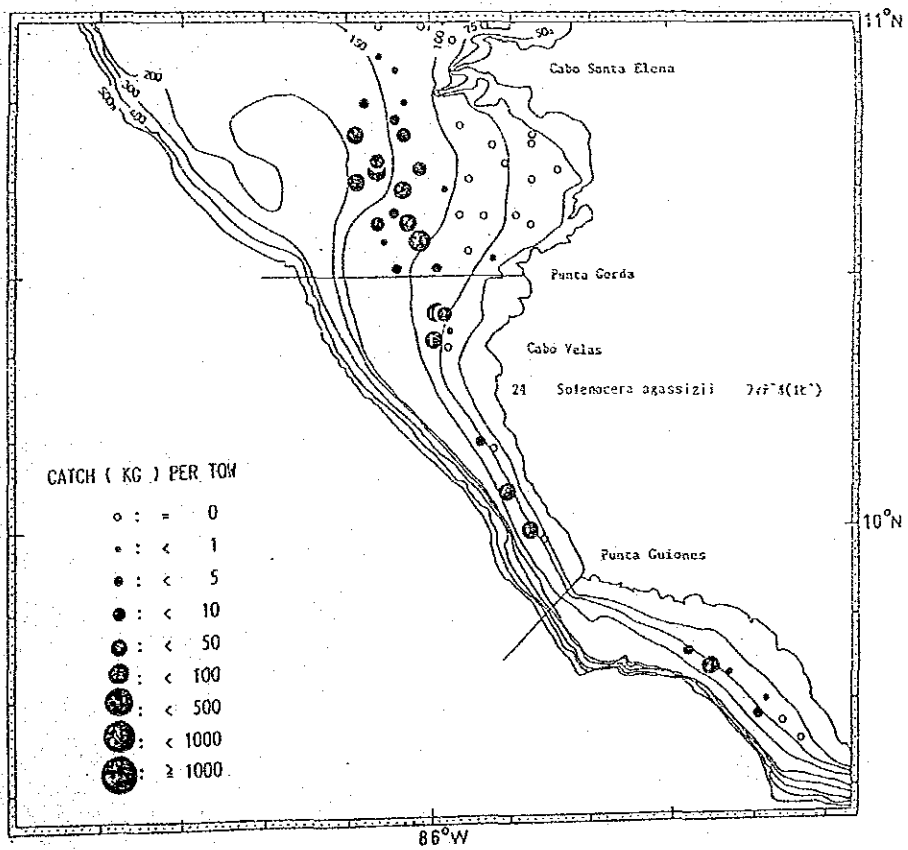
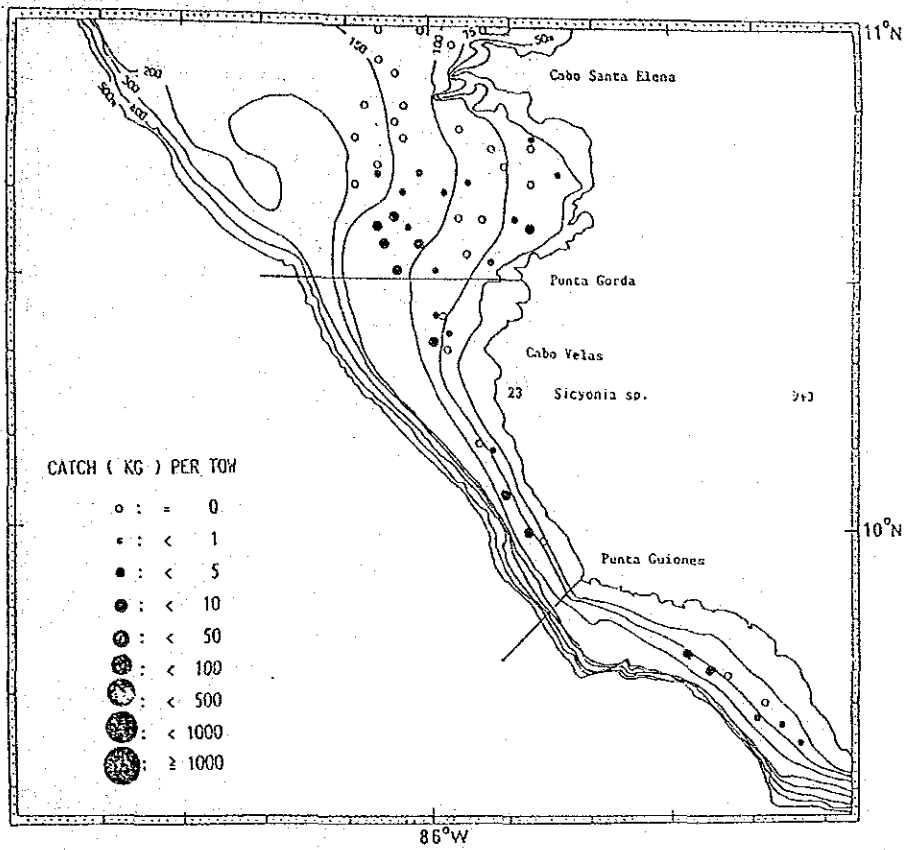


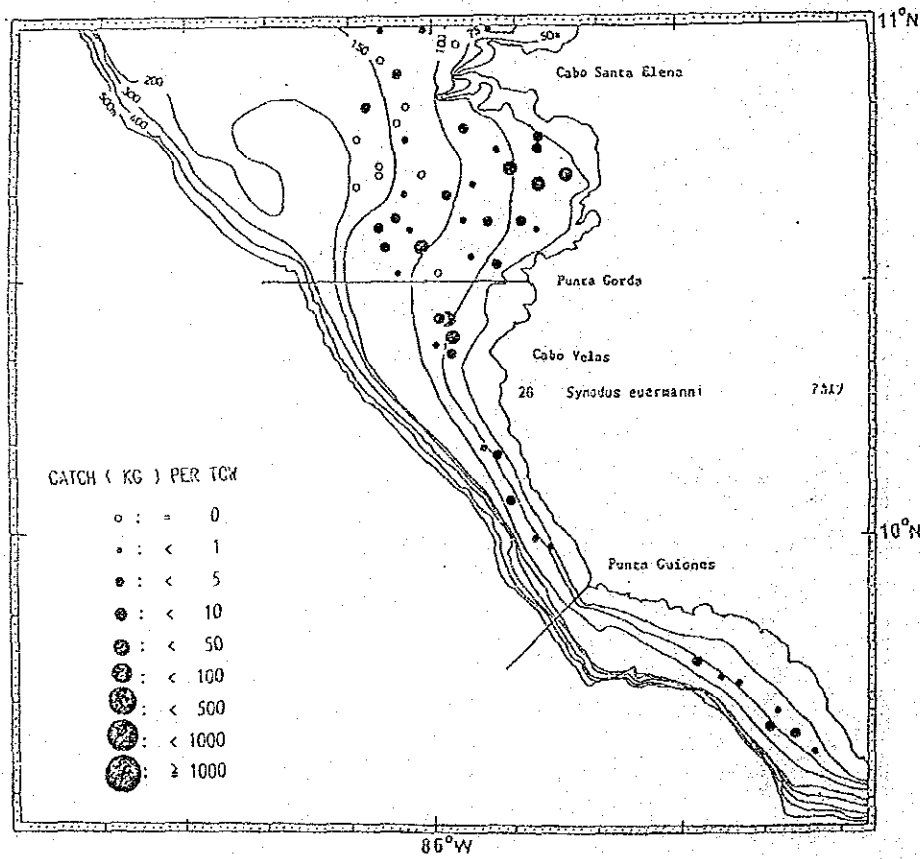
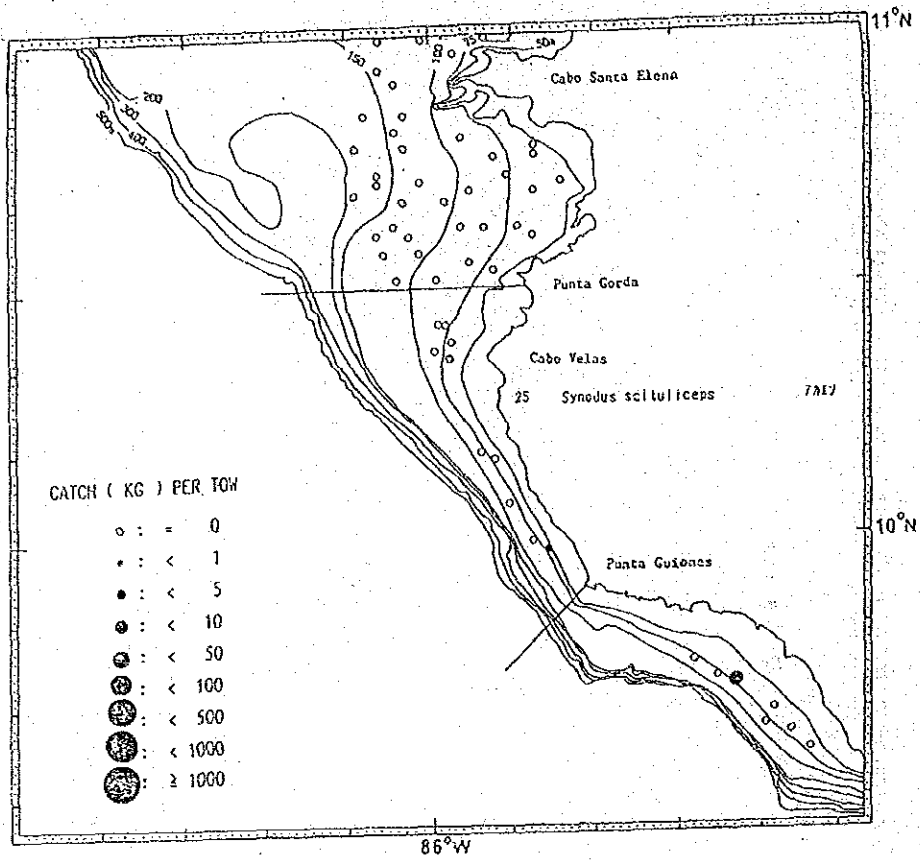


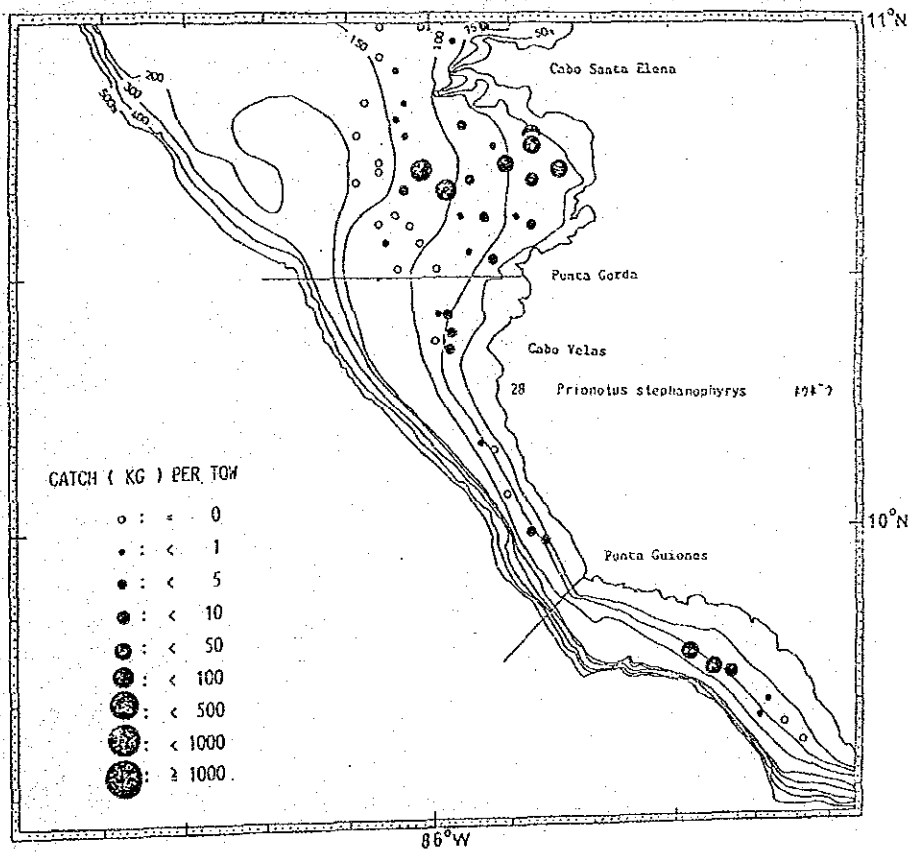
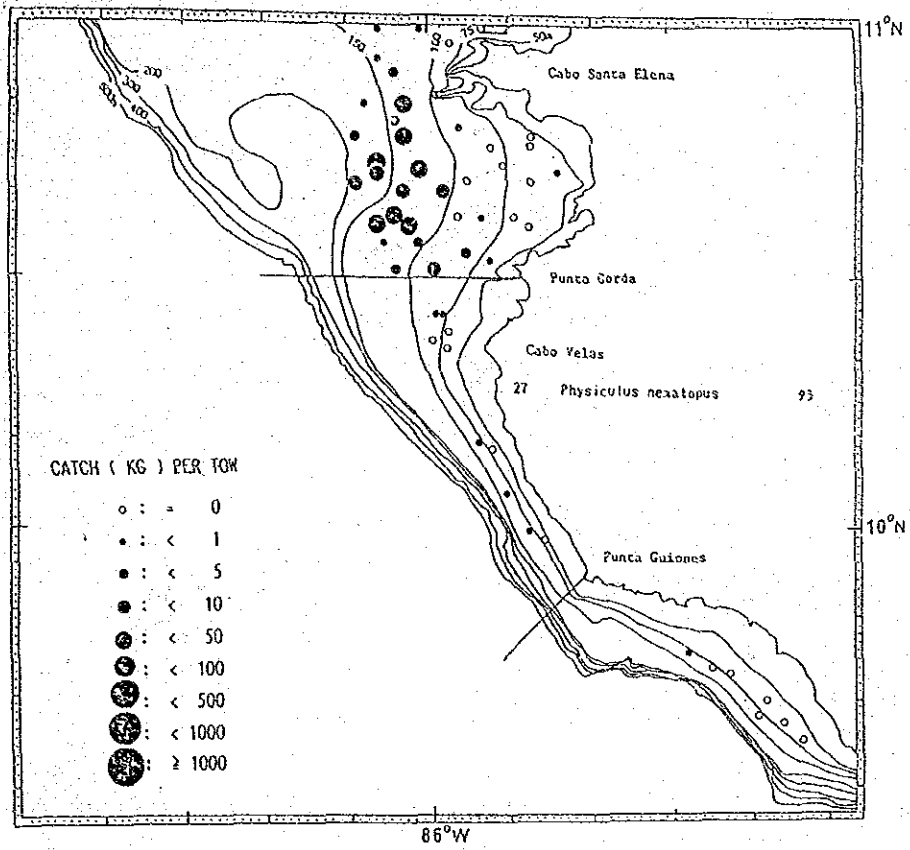


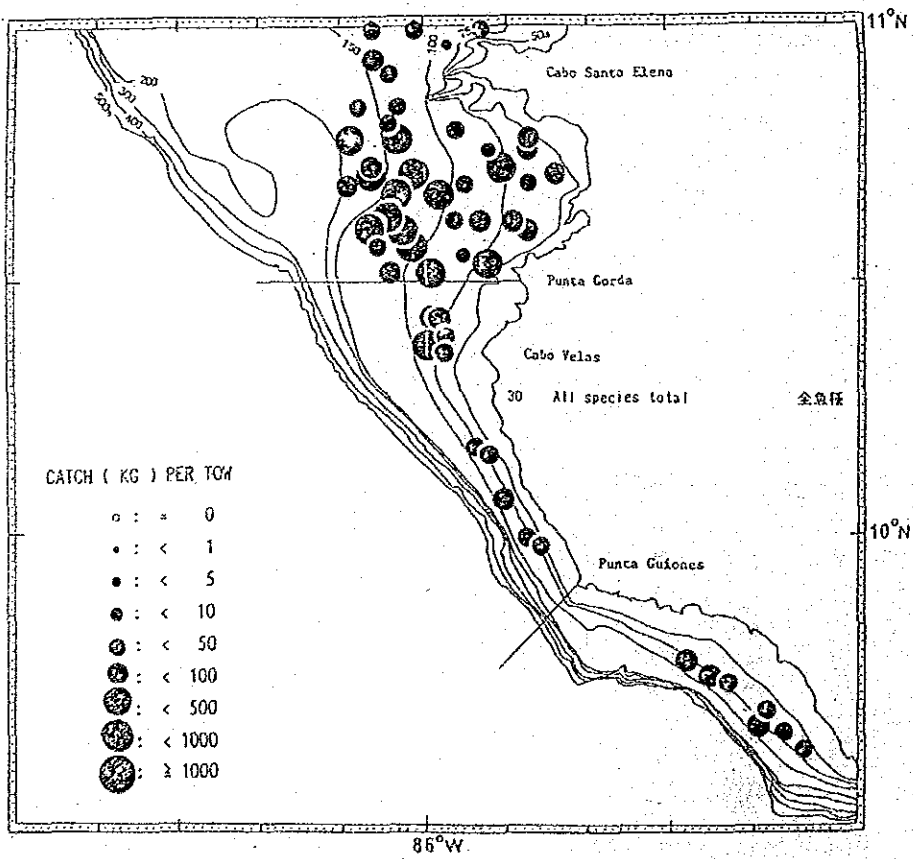
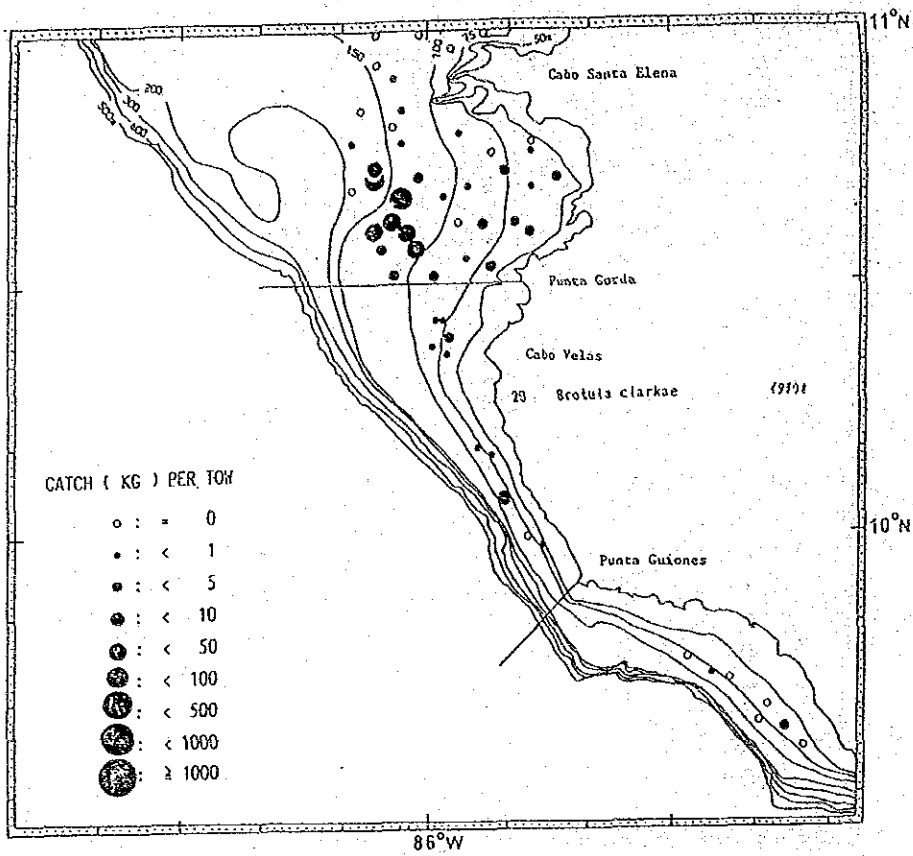












漁業開発調査 (Work II)

1. 漁村の概況 漁況 漁況 漁況

(1) 漁村別の概況

項 目	ブレート・ソレー	エル・ホホ	リウヒニキール	ブラス・デル・ココ	ガラジート・マリン	ラガルト	サン・マニージョ	ノカラ	ガルサ	サマラ	カリージョ	小計	ブシタラナス	合計
総世帯数	6	98	189	800	79	20	45	15	39	402	27	1,885	5,846	7,731
総人口	36	520	1,607	3,000	362	74	400	100	210	2,005	175	9,293	39,922	49,215
漁業世帯数	2	28	64	60	12	11	7	4	7	35	2	236	378	614
漁業人口	4	70	120	250	40	8	34	8	18	75	2	631	1,010	1,641
人口等			4	25	1	2	21	78	2	2	23	78	88	166
漁業世帯数	6	98	188	335	52	20	43	12	25	112	27	945	1,476	2,421
漁業人口	3	25	64	60	10	11	7	4	7	30	2	226	315	541
漁業者数	9	75	210	300	60	50	40	42	25	135	2	955	1,251	2,206
数			4	...	1	2	18	48	23	48	215	263
主な産業種類	12	100	278	360	70	62	49	46	32	165	27	1,229	1,781	3,010
協同組合(漁業協会)の有無	漁業	同左	同左	同左	同左	同左	同左	同左	漁業	同左	同左		漁業	
医療施設	酒 院													
医療施設	医 院													
医療施設	医者がいる保健所													
医療施設	医者がいない保健所		1											
医療施設	その他の医療施設			1										
医療施設	医療施設全体のベッド数													
教育施設	幼稚園		1											
教育施設	小学校	1	1	1	1	1	1	1	1	1	1	12	7	19
教育施設	中学校													
教育施設	高等学校													
教育施設	その他の教育施設													
環境	児童遊園	1	1	1	1	1	1	1	1	2	1	12	10	22
環境	公園													
環境	体育館													
環境	水道													
環境	公共の水場													
環境	井戸水	6	98	174	40	12	45	60	15	166	1	617	25	617
環境	その他			25	40			25				90		90

(つづき)

漁船数	パンガ	ボート	ランチ	計	5	14	5	2	9	7	14	13	7	6	40	11	122	20	142
底刺網	パンガ・ボート	ランチ			X	X	X	X				X	X			X		X	
浮流刺網	パンガ・ボート	ランチ																X	
底延網	パンガ・ボート	ランチ			X	X	X	X			X	X	X		X	X		X	
浮延網	パンガ・ボート	ランチ																X	
手釣	パンガ・ボート	ランチ			X	X	X	X			X	X	X	X	X	X		X	
いせえび籠	パンガ・ボート	ランチ																X	
潜水	パンガ・ボート	ランチ			X	X	X	X			X	X		X	X	X		X	
採貝	パンガ・ボート	ランチ																X	
漁網				2	2	2	2	2			2	2	2	2	2	2		2	
漁具				2	2	2	2	2			2	2	2	2	2	2		2	
燃料				3	1	3	3	3			3	3	3	3	3	3		2	
氷				3	3	1	1	3			3	3	3	3	3	1		2	
航海機器					2	2	2	2			2	2	2	2	2	2		2	
潜水				3	3	1	1	1			1	1	1	1	1	1		2	
漁業協同組合											X					X			
船・社から来る仲買人					X			X					X	X	X			X	
船・社以外の仲買人												X							
ホテル・レストラン・飲食店																			
加工・輸出業者							X												
その他				X	X														

注：漁業用資材等の主な調達先の記号は次のとおりである。 3：その他の地域から調達
 1：地元調達 2：アンタレナスから調達

(2) 主要魚種別漁期と漁場までの距離

漁村名	主な魚種	基地から漁場までの距離km	月別操業状況 (××は盛漁月、×は操業月)												
			1	2	3	4	5	6	7	8	9	10	11	12	
アソ エル トル ト	Pargo mancha	4	×	×	×	×	×	×	×	×	×	×	×	×	×
	Macarela	4	×	×	×	×	×	×	×	×	×	×	×	×	×
	Chatarra	4	×	×	×	×	×	×	×	×	×	×	×	×	×
	Langosta	4	×	×	×	×	×	×	×	×	×	×	×	×	×
エ ル ・ホ ボ	Pulpo	4	×	×	×	×	×	×	×	×	×	×	×	×	×
	Pargo seda	4				×								×	×
	Cabrilla	4												×	×
	Langosta	7								×	×				
ク ワキ ヒ ニル	Cazon	20				×	×								
	Pargo	2	×	×	×	×	×	×	×	×	×	×	×	×	×
	Cabrilla	2	×	×	×	×	×	×	×	×	×	×	×	×	×
	Langosta	2~24	×	×	×	×	×	×	×	×	×	×	×	×	×
ア ラ ヤ ス コ コ	Tiburón	22	×	×	×	×	×	×	×	×	×	×	×	×	×
	Dorado	40	×	×	×	×	×	×	×	×	×	×	×	×	×
	Pargo	25	×	×	×	×	×	×	×	×	×	×	×	×	×
	Cabrilla	25	×	×	×	×	×	×	×	×	×	×	×	×	×
ア ラ ジ ト	Tiburón	20	×	×	×	×	×	×	×	×	×	×	×	×	×
	Langosta	...	×	×	×	×	×	×	×	×	×	×	×	×	×
	Langosta	10	×	×	×	×	×	×	×	×	×	×	×	×	×
	Pulpo	10	×	×	×	×	×	×	×	×	×	×	×	×	×
タ マ リ ン ド	Pargo	12	×	×	×	×	×	×	×	×	×	×	×	×	×
	Tiburón	1~15								×	×	×			
	Langosta	0~10	×	×	×	×	×	×	×	×	×	×	×	×	×
	Cambute, Pulpo	0~10	×	×	×	×	×	×	×	×	×	×	×	×	×
ラ ガ ル ト	Pargo seda	15	×	×	×	×	×	×	×	×	×	×	×	×	×
	Pargo mancha	15	×	×	×	×	×	×	×	×	×	×	×	×	×
	Cabrilla	15	×	×	×	×	×	×	×	×	×	×	×	×	×
	Cabrilla	10~30	×	×	×	×	×	×	×	×	×	×	×	×	×
ラ ガ ル ト	Pargo seda	10~30	×	×	×	×	×	×	×	×	×	×	×	×	×
	Pargo Mancha	10~30	×	×	×	×	×	×	×	×	×	×	×	×	×
	Langosta	0~30	×	×	×	×	×	×	×	×	×	×	×	×	×
	Cambute	0~30	×	×	×	×	×	×	×	×	×	×	×	×	×

漁村名	主な魚種	基地から漁場までの距離km	月別操業状況 (××は盛漁月、×は操業月)												水深(m)							
			1	2	3	4	5	6	7	8	9	10	11	12	最少	最大						
サア ンア ・ニジ イヨ	Pargo	...	×	×	×																	
	Cabrilla	...	×	×	×	×																
	Langosta	...	×	×	×																	
	Cambute	...	×	×	×																	
ノ サ ラ	Pargo seda	3~8	×	×	×	×	×	×	×	×	×	×	×	×	×	×	×	×	×			
	Cabrilla	3~8	×	×	×	×	×	×	×	×	×	×	×	×	×	×	×	×	×			
	Otros Pargos	3~8	×	×	×	×	×	×	×	×	×	×	×	×	×	×	×	×	×			
	Congrio	3~8	×	×	×	×	×	×	×	×	×	×	×	×	×	×	×	×	×			
	Chatarra	3~8	×	×	×	×	×	×	×	×	×	×	×	×	×	×	×	×	×			
ガ ル サ	Cabrilla	5~15	×	×	×	×	×	×	×	×	×	×	×	×	×	×	×	×	×			
	Pargo seda	5~15	×	×	×	×	×	×	×	×	×	×	×	×	×	×	×	×	×			
	Langosta	3~8	×	×	×	×	×	×	×	×	×	×	×	×	×	×	×	×	×			
サ マ ラ	Pargo seda	20	×	×	×	×	×	×	×	×	×	×	×	×	×	×	×	×	×			
	Cabrilla	25	×	×	×	×	×	×	×	×	×	×	×	×	×	×	×	×	×			
	Dorado	25	×	×	×	×	×	×	×	×	×	×	×	×	×	×	×	×	×			
	Langosta	0~5	×	×	×	×	×	×	×	×	×	×	×	×	×	×	×	×	×			
カ リ シ ヨ	Pargo seda	5	×	×	×	×	×	×	×	×	×	×	×	×	×	×	×	×	×			
	Cabrilla	10	×	×	×	×	×	×	×	×	×	×	×	×	×	×	×	×	×			
	Congrio	10	×	×	×	×	×	×	×	×	×	×	×	×	×	×	×	×	×			
	Dorado	10	×	×	×	×	×	×	×	×	×	×	×	×	×	×	×	×	×			
ア ン タ レ ナ ス	Blanco	203	×	×	×	×	×	×	×	×	×	×	×	×	×	×	×	×	×	3	25	
	Brown	103	×	×	×	×	×	×	×	×	×	×	×	×	×	×	×	×	×	5	30	
	Pink	101-103	×	×	×	×	×	×	×	×	×	×	×	×	×	×	×	×	×	63	80	
	Titi	203	×	×	×	×	×	×	×	×	×	×	×	×	×	×	×	×	×	3	25	
	Pedel	101-103	×	×	×	×	×	×	×	×	×	×	×	×	×	×	×	×	×	200	374	
	Camello Real	101-103	×	×	×	×	×	×	×	×	×	×	×	×	×	×	×	×	×	500	1,000	

注：漁場までの距離の関 101:ニカラガ環境 - フンタランガ、 102:フンタランガ - バラス岬、 103:バラス岬 - フランコ岬、 203:ニカラガをいう。

(1) 世帯の状況 合計

2. 主要漁村調査

項	目	ブイカト・ソレ	エム・ホホ	クアヒニキール	ブラヤス・デム・ココ	ブラジリートタマリン	ラガムド	サン・ファン・ジョ	ノカラ	カムサ	サマラ	カリージェ	小計	インタラス	合計	
世帯員数	世帯	9	15	181	350	10	10	10	19	10	72	14	710	50	760	
	15歳以上	9	28	203	577	13	10	11	23	15	84	20	1009	60	1069	
15歳未満	男	7	16	118	396	11	12	10	20	17	59	6	686	38	724	
	女	16	44	321	973	24	22	21	30	43	143	26	1695	98	1793	
合計	男	10	16	156	308	15	11	14	11	29	12	53	10	645	28	673
	女	11	17	144	290	9	10	7	6	21	11	45	3	574	19	593
合	計	21	33	300	598	24	21	21	17	50	96	13	1219	47	1266	
	計	37	77	621	1571	48	43	42	47	93	241	39	2914	145	3059	
雇ひ働きでいる世帯員数	男	15	37	286	936	21	22	17	27	33	140	26	1588	95	1683	
	女	9	25	166	620	15	11	14	15	41	127	22	1104	56	1160	
兼業種類別世帯数	農業			4	14	3	5	2	1	8	18	1	60	2	62	
	漁業		4	2	4		1				7		18		18	
漁業以外の兼業収入が多い世帯数	商業						1	1			4		5		5	
	目録						1				2		28		28	
漁業以外の兼業収入が多い世帯数	その他			3	17	2	2	5	1	1	5	1	35		35	
	計	9	15	180	336	9	9	10	18	10	71	14	691	48	739	
漁業以外の兼業収入が多い世帯数	3万円未満			1	14	1	1				1		19	2	21	
	3~5					1						1	2		2	
年間収入別世帯数	5~10		1	5	2	1		1	5	1		3	19		19	
	10~30	1	3	7	8	1	1	2	8	1	3	3	39		39	
漁業収入	30~50	1	2	5	14	2	1	1	1	2	8	1	38	1	39	
	50~100	1	3	5	21	1	2	1	1	1	7	1	43	6	49	
別世帯数	100万円以上			7	19		1	1		1	6		34	3	37	
	3万円未満			2	6						1		8		8	
漁業収入	3~5			9	7	1	1	1			4		23		23	
	5~10	4	5	76	71	2	2	1	2	3	25		192	14	206	
漁業収入	10~30	2	1	60	144	1	2	1	2	1	17	4	235	21	256	
	30~50			3	40	1	1		1		2		48	4	52	
100万円以上	50~100			1	14		1			1			17	1	18	
	100万円以上			1	4					1	1		7		7	

(1) 世帯の状況 (つづき) 合計

項目	自	フェルト・ソレ	エル・ホホ	クワヒニキール	ラヤス・チル・ココ	ブナジード・マリンド	ラガルト	サン・フアニーゾ	ノサ	ガムサ	オミラ	カリージョ	小計	ブナステラス	合計													
年間の収入	3万以下	1	1	1	1	1	1	1			3		1		1													
	3~5	1	1	1	1	1	1	1		3	11		8		8													
	5~10	3	7	2	2	2	2	2	1	3	11		28	2	30													
	10~30	1	21	2	2	2	2	2	5	1	5	3	40	3	43													
	30~50	1	10	2	1	2	1	1		1	4		18		18													
	50~100	1	9	2	2	2	1	1	1	1	6		19		19													
	100万円以上	1	7				1			1	4		14		14													
	3万以下	2	6								1		9		9													
	3~5	9	7	1	1	1	1	1		4	1		24		24													
	5~10	4	81	3	2	2	2	2	6	4	25	3	211	14	225													
計	10~30	3	67	3	3	3	3	1	10	2	20	9	278	22	300													
	30~50	1	8	2	2	2	1	1	2	2	9		33	5	38													
	50~100	1	3	1	2	1	1	1	1	1	7	1	56	7	63													
	100万円以上	8	20				1			1	6		36	3	39													
	政府機関	2	16	3	5	3	8	1	13		24	6	100	2	102													
	外国機関	1		1			2			1	3		7	4	11													
教育機関別 受託世帯数	教団関係																											
	企業		7				1						8		8													
持家世帯数	その他	2							2				4		4													
	数	5	11	87	225	5	9	8	11	8	47	9	431	16	447													
宮んだ漁業種類 別世帯数	底刺網	9	15	13142	80182	67	8	1	10	5	14	9	3	12	2	405185	12	6417191										
	浮流刺網			1	1	28	2	2					1			33	3	7										
	さめ延縄	1	1	68	4	69	4	7		5			7			169	8	4										
	その他の延縄	4	2	114	31209	87	4	4	7	3	12	3	2	46	9	13	10426148	42	37468185									
	手釣	4	7	116	14301	151	9	9	3	10	2	16	5	9	3	72	52	13	3576235	20	2596237							
	いせえび籠			1	4		1							6					6									
	その他の籠			2															2									
	漁水	4	7	2	94	67	73	38	10	9	10	8	5	2	3	4	2	8	7	29	13	1	248151	1	1249152			
	採貝			3	1	9	5	2	1	1				21	1												21	1
	その他の漁業				4	1				1	1			5	2												5	2
漁業従事日数 別世帯数	99日未満		1	6	8	1	1			3	2	4		26	3	29												
	100~149			4	5		1					1	1	13		13												
	150~199		1	32	55		1	1	1	1	1	5	1	98	5	103												
	200~249	1	4	70	154	4	6	4	2	4	1	19	5	274	7	281												
	250~299	8	7	63	83	3	1	2	11	6	42	7	235	35	270													
	300日以上		2	6	42	2	1	1				1		55		55												

(1) 世帯の状況 自営

項目	目	フレット・ソレー	ブル・ホル	クワヒニキール	ブラダス・ダム・ココ	ブラジリントタマリント	ラガスト	サン・ファン・ジョ	ノカラ	カホカ	サマラ	カリージョ	小計	ポイントナス	合計
世帯	数	3	9	28	62	6	5	4	6	5	24		155	9	164
	男	3	22	38	126	9	5	10	8	10	28		263	14	277
15歳以上	女	3	13	34	92	9	7	10	6	10	24		211	14	225
	計	6	35	72	218	18	12	20	14	20	52		474	28	502
15歳未満	男	3	15	47	64	14	10	6	14	8	19		201	9	210
	女	6	12	38	58	7	5	4	9	6	15		161	4	165
合計	計	9	27	85	122	21	15	10	23	14	34		362	13	375
	計	15	62	157	340	39	27	30	37	34	86		836	41	877
読み書きで 就業している 世帯員数	読み書きで 就業している世帯員数	6	29	64	215	15	12	18	11	16	52		443	27	470
	盛業	3	20	38	151	10	5	7	13	19	48		318	12	330
	牧業	-	-	1	4	1	2	1	4	2	6		21	-	21
	商業	-	4	1	3	-	1	-	-	-	3		12	-	12
兼業種類別 世帯数	商業	-	-	-	-	1	1	-	-	-	4		6	-	6
	日雇	-	-	-	11	3	-	-	-	1	2		17	-	17
	その他	-	-	-	4	1	-	-	-	-	-		5	-	5
	漁業以外の兼業収入が多い世帯数	3	9	26	57	5	4	3	5	5	24		147	8	155
年間収入別 世帯数	漁業以外の兼業収入が多い世帯数	-	-	-	-	5	1	1	-	1	-		8	1	9
	3万円未満	-	-	-	-	-	-	-	-	-	-		-	-	-
	3~5	-	-	-	-	1	-	-	-	-	-		1	-	1
	5~10	-	1	3	-	1	-	-	-	1	-		6	-	6
	10~30	1	3	7	6	1	1	-	4	1	3		28	-	28
	30~50	1	1	5	14	2	1	1	-	2	8		36	1	37
	50~100	1	3	5	16	1	2	1	1	-	7		37	5	42
	100万円以上	-	-	7	19	-	-	1	-	1	6		34	3	37
	3万円未満	-	-	-	-	-	-	-	-	-	-		-	-	-
	3~5	-	-	-	-	-	-	-	-	-	-		-	-	-
漁業収入 世帯数	5~10	-	1	-	-	-	-	-	1	-	-		-	-	-
	10~30	-	-	-	3	-	1	-	-	-	-		2	-	2
	30~50	-	-	-	-	1	-	-	-	-	-		4	-	4
	50~100	-	-	-	3	1	-	-	-	-	1		5	-	5
	100万円以上	-	-	-	4	-	1	-	-	-	1		5	-	5

(1) 世帯の状況 (つづき) 自営

項目	イメント・ソレ	はル・ホボ	クワヒニキール	ブラス・チル・ココ	ブナグリー・トクマリンド	ラガルト	サン・ファン・ソ	ノサウ	ガルサ	サマラ	カリージョ	小計	ブナタラス	合計	
年間の収入	3万円未満	-	-	-	-	-	-	-	-	-	-	-	-	-	
	3~5	-	-	-	-	-	-	-	-	-	-	-	-	-	
	5~10	-	-	-	1	-	-	-	-	-	-	1	-	1	
	10~30	-	-	-	5	1	-	4	1	1	1	13	1	14	
	30~50	-	-	-	4	2	-	-	1	4	-	11	-	11	
	50~100	-	-	-	4	-	-	1	-	6	-	13	-	13	
	100万円以上	-	-	1	7	-	-	-	1	4	-	14	-	14	
	3万円未満	-	-	-	-	-	-	-	-	-	-	-	-	-	
	3~5	-	-	-	-	-	-	-	-	-	-	-	-	-	
	5~10	-	2	3	-	1	-	-	1	-	-	1	-	1	
計	10~30	1	3	7	10	2	-	4	1	3	3	33	1	34	
	30~50	1	1	5	16	2	1	-	2	8	3	38	1	39	
	50~100	1	3	5	17	1	2	1	-	7	3	38	5	43	
	100万円以上	-	-	8	19	-	-	-	1	6	-	35	3	38	
	政府機関	-	-	4	7	2	5	1	-	10	-	32	-	33	
	外国機関	-	-	-	-	-	1	-	1	1	-	3	-	3	
教育機関別受給世帯数	教団関係	-	-	-	-	-	-	-	-	-	-	-	-	-	
	企業	-	-	-	1	-	1	-	-	-	-	2	-	2	
	その他	-	-	2	-	-	-	-	-	-	-	2	-	2	
	持家世帯数	3	9	24	53	3	5	4	5	4	16	129	6	135	
管んだ漁業種別世帯数	底刺網	3	3	8	27	20	41	20	5	1	1	99	54	2	110
	浮流刺網	-	-	-	-	-	9	1	-	-	-	10	1	1	11
	さめ延縄	1	1	14	18	1	5	-	1	-	-	47	1	2	49
	その他の延縄	1	1	21	38	16	2	-	3	2	3	92	29	8	110
	手釣	1	2	26	57	21	5	4	1	3	2	135	47	2	137
	いせえび籠	-	-	-	-	-	-	-	-	-	-	-	-	-	-
	その他の籠	-	-	-	-	-	-	-	-	-	-	-	-	-	-
	潜水	2	3	15	7	8	3	6	5	2	1	61	33	1	62
	採貝	-	-	3	1	3	-	2	-	-	-	8	1	-	8
	その他の漁業	-	-	-	-	-	-	-	-	-	-	-	-	-	-
	99日未満	-	1	3	5	1	1	-	3	2	1	17	1	1	18
	100~149	-	-	-	-	-	-	-	-	-	-	-	-	-	-
	150~199	-	1	5	3	-	-	-	-	-	3	12	1	1	13
200~249	-	3	9	23	2	3	2	1	-	-	50	1	1	51	
250~299	3	3	9	11	2	1	-	2	3	13	48	6	6	54	
300日以上	-	1	2	17	1	-	1	-	-	1	23	-	-	23	
漁業従事日数別世帯数	-	-	-	-	-	-	-	-	-	-	-	-	-	-	

(1) 世帯の状況 共回

項	目	プレスト・ソルー	エル・ホホ	クワヒニキール	ブラヤス・ゲル・ゴ	ブラジリット・マリンド	ラガスト	マン・ブアニージョ	ノカラ	カルサ	サマラ	カリージョ	小計	プンスルオス	合計
世帯員数	数		1		5		5		10			12	33	1	34
	15歳以上		1		9		5		12			15	42	1	43
	男		1		5		5		11			5	27	1	28
	女		2		14		10		23			20	69	2	71
	男		-		3		9		10			9	31		31
	女		1		11		5		10			3	30	1	31
	計		1		14		14		20			12	61	1	62
読み書きできる世帯員数	合計		3		28		24		43			32	130	3	133
	総業している世帯員数		2		11		6		18			20	60	3	63
兼業種別世帯数	農		1		8		7		22			17	55	2	57
	牧								3			1	4		4
漁業以外の兼業収入が多い世帯数	商														
	業														
漁業以外の兼業収入が多い世帯数	業														
	その他														
漁業収入が多い世帯数	3万円未満		1		5		5		10			12	33	1	34
	3万円以上														
年間収入	3~5												1		1
	5~10												3		3
世帯収入別世帯数	10~30												3		3
	30~50												1		1
漁業収入	50~100												1		1
	100万円以上														
漁業収入	3~5														
	5~10														
漁業収入	10~30														
	30~50														
漁業収入	50~100														
	100万円以上														
漁業収入	3~5														
	5~10														
漁業収入	10~30														
	30~50														
漁業収入	50~100														
	100万円以上														

(1) 世帯の状況 (つづき) 共 同

取 項	ソレ	アムト・エル・ホホ	クワヒニ キール	ブラリス・ サル・ココ	ブラヴリート ホルマリン	ラハト ファン・ ファン・ジョ	ノサラ	ガルス	サマラ	カリ・ジョ	小 計	ファンタナス	合 計
年 間 の 収 入 別 世 帯 数	3万コロン未満												
	3~5												
	5~10												
	10~30									2	2		2
	30~50												
	50~100												
	100万円以上												
計	3万コロン未満												
	3~5									1	1		1
	5~10					1	5			3	9		9
	10~30					3	4			7	14		14
	30~50	1					1			2	2		2
	50~100									1	6		7
	100万円以上												
教育機関別 受給世帯数	政府機関	1				5	10			5	21		21
	外圍機関					1					1		1
	教会関係												
	企 業												
	そ の 他									2	2		2
持 家 世 帯 数	底 割 額	1	1			3	4			7	18		18
	淨 流 割 額			1		1	10	6		2	15	7	15
	きめ延純					1	3				5		5
	その他の延純					4	7			12	28	17	2
	手 約	1				5	2	10	4	12	32	8	32
	いせえび籠												
	その他の籠												
	沿 水	1				2	1	2		1	6	1	6
	採 貝					1					1		1
	その他の漁業												
	99日未満												
	100~149					1					1	2	2
	150~199					1					1	3	3
200~249					2					5	10	10	
250~299					1					5	14	15	
300日以上					2					3	3	3	
漁業従事日数 別世帯数	99日未満												
	100~149					1					1	2	2
	150~199					1					1	3	3
	200~249					2					5	10	10
	250~299					1					5	14	15
300日以上					2					3	3	3	

(1) 世帯の状況 漁業従われ

項	目	ブエルト・ソレ	エル・ホネ	クワヒニキール	ブラキス・サル・ココ	ブラジリトタマリンド	ラガルト	サン・フアン・ジョ	ノダラ	ガムサ	サマラ	カリージョ	計	ファンタレナス	合計
1	世帯数	6	5	153	283	4	5	2	3	5	48	2	522	40	562
	15歳以上	6	5	165	442	4	5	2	3	5	56	5	704	45	749
世帯員数	男	4	2	84	299	2	5	2	3	7	35	1	448	23	471
	女	10	7	249	741	6	10	4	6	12	91	6	1152	68	1220
15歳未満	男	7	1	109	241	1	1	4	5	4	34	1	413	19	432
	女	5	4	106	221	2	5	1	2	5	20	-	383	14	397
合計	計	12	5	215	462	3	6	5	7	9	64	1	796	33	829
	計	22	12	464	1203	9	16	9	17	21	155	7	1948	101	2049
読み書きできる世帯員数	計	9	6	222	710	6	10	3	9	12	88	6	1085	65	1150
	就業している世帯員数	6	4	128	461	5	6	3	8	10	89	5	731	42	773
兼業種別世帯数	農			3	10	2	3	1	1	2	12		35	2	37
	牧			1	1						4		6		6
漁業以外の収入が多い世帯数	商														
	巨														
漁業以外の収入が多い世帯数	その他														
	計	6	5	152	274	4	5	2	6	5	47	2	511	39	550
年間収入別世帯数	3万円未満														
	3~5														
漁業自営収入	5~10			2	2								4		4
	10~30				2								2		2
漁業従われ収入	30~50														
	50~100														
100万円以上	100万円未満														
	3~5			2	6								8		8
漁業従われ収入	5~10			9	7	1	1	1					23		23
	10~30	4	4	76	71	2	2	1	2	3	25	2	190	14	204
合計	30~50	2	1	60	141	1	1	1	2	1	17	2	228	21	249
	50~100			3	37	1	1	1	1	1	1	1	43	4	47
100万円以上	100万円未満			1	10								12	1	13
	計			1	1								1		1

(1) 世帯の状況 (つづき) 漁業種別

項 目	フレット・エム・ボ ソル	クワヒニ キール	フラス・ ボム・ココ	ブラズリー・ タマリン	ラガルト	フアン・ フアン	ノサラ	ガムサ	サマラ	カリ・ ジョ	計	イン タラス	合計	
年 別の 収入	3万円未満		1								1		1	
	3~5		1	1	1				3		8		8	
	5~10		3	7	1			3	11		27	2	29	
	10~30		1	16	1		1		4	1	25	2	27	
	30~50			6	1						7		7	
	50~100			5				1			6		6	
	100万円以上													
	3万円未満		2	6					1		9		9	
	3~5		9	7		1			4		22		22	
	5~10	4	78	73	2	2		3	25		194	14	208	
10~30	2	60	143	2	1		2	17	2	231	21	252		
30~50		3	37		1		1	1		43	4	47		
50~100		1	10				1			12	1	13		
100万円以上		1								1		1		
教育機関別 受講世帯数	政府機関	1	12	15	1		2		14	1	46	2	48	
	民間機関				1				2		3	4	7	
	教会関係													
	企業										6		6	
持 家 世 帯 数	その他													
	底 刺 網	6	6	4	1	63	169	2	4	2	284	10	294	
	浮流刺網			1	1	19	1		6		29	124	10	530
	さめ延縄			54	4	50	3	2			23	2	6	
	その他の延縄	3	1	93	28	166	66	2	2		117	7	2	
	手 釣	3	4	90	122	40	130	4	1	48	33	1	1409	180
	いせえび籠			1	4			1				6		6
	その他の籠			2								2		2
	潜 水	2	3	79	60	65	35	4	4	15	9	181	117	181
	採 貝					6		3				12		12
	その他の漁業					4	1				5	2	1	6
	99日未満			3	3						3		9	2
	100~149			4	5							10		10
	150~199			27	51				1		2	83	4	87
	200~249	1	1	61	129	2	3		1	14		214	6	220
250~299	5	4	54	72	1	1		3	29	2	173	28	201	
300日以上			4	23	1	1					29		29	
漁業従事 別世帯数	99日未満			3	3					3		9	2	
	100~149			4	5						10		10	
	150~199			27	51			1		2	83	4	87	
	200~249	1	1	61	129	2	3		14		214	6	220	
250~299	5	4	54	72	1	1		3	29	2	173	28	201	
300日以上			4	23	1	1					29		29	

(2) 漁業従事者世帯員の状況 合計

項 目	ブレイト・ソレー	エル・ホホ	クワヒニキール	ブラス・ガム・ココ	ブラジリット	タマリンド	ラガルト	サン・フアン	ノカラ	ガムサ	サマラ	カリージョ	小計	ブントレナス	合計
1986年新規に漁業に就業した人数	1	1	1	80	4	4	3	2	17	12	62	11	196	3	199
1986年再び漁業に就業した人数	1	10						3	1	2	4		21		21
再就業前の職業別人数				4				3	2	1	3		16	2	18
農業			3					1	1		1		6		6
牧畜業				3				1					2		2
商業				1				1					2		2
日雇			1	2									3		3
その他			2	12				1	1	1			17		17
無職			1	3									4		4
漁協加入員数			8	10			6		12			14	50		50
漁船の建造			4	6	2		2		8		1		23		23
網の仕立て		2		4	1	2	2	1	11		14	5	42		42
網の修理				9	1	1	3		12		18	5	49		49
籠の作製				1							1		2		2
漁船機関の操作修理				4	2	5	5	2	5		16	2	41		41
漁船の運航				13	4		5	1	2		10	1	36	2	38
海産物の加工				1					9	1	6		17	1	18
協同組合の運営				2			4	1	5	1	6		19	1	20
経理事務			1	2			1	1	2	1	1		8		8
協同組合の幹部教育					1		5		1		5		13		13
その他			6	5	1	2	2		3		3	2	23	2	25
漁船の建造	3	7	43	110	8	7	9	7	10	5	61	15	281	6	287
網の仕立て		4	29	89	9	6	7	4	14	5	45	9	198	9	207
網の修理	1	3	30	61	8	6	8	3	8	5	48	9	187	11	198
籠の作製			9	23	7	5	8	1	11	3	35	10	108	2	110
漁船機関の操作修理	9	17	135	199	8	8	7	8	16	6	52	16	477	24	501
漁船の運航	8	9	122	251	9	8	7	6	15	6	59	14	510	23	533
海産物の加工	1	3	18	59	10	11	10	4	12	5	55	16	200	2	202
協同組合の運営			5	51	10	6	6	3	9	5	39	15	145		145
経理事務			8	77	11	8	9	2	13	5	49	16	197	5	202
協同組合の幹部教育		2	2	32	9	5	4	2	6	5	26	12	105	1	106
その他			6	83	13	15	12	10	2	-	3	5	147		147
教育を希望する人数															

(2) 漁業従事者世帯員の状況 自営

項 目	ブエルト・ソレー	エル・ホホ	クワヒニキール	ブヤス・デル・ココ	ブラジリート・タマリンド	ラガルト	サン・フアン・ジョ	ノチラ	ガルス	サマラ	カリージョ	小計	グンタナス	合計	
1986年新規に漁業に就業した人数				10	2	1	1	7	9	22		53		53	
1986年厚び漁業に就業した人数							2					2		2	
再就業前の職業別人数	農業			1			2	1				4		4	
	牧畜業			1			1	1				3		3	
	商業			1			1					2		2	
	日雇														
	その他			9			1	1				11		11	
無職				3							3			3	
漁協加入員数			1	6		1					8			8	
教育を受けた科目別人数	漁船の建造		2	3								5		5	
	網の仕立て				2			2		5		9		9	
	網の修理					1		1		7		11		11	
	籠の作製									1		1		1	
	漁船操縦の操作修理					1	3	1		5		20		20	
	漁船の運航				5	2	2			3		12		12	
	海産物の加工								1	4		5		5	
	協同組合の運営				1		1	1			2	5		5	
	経理事務				1		1	1				3		3	
	協同組合の幹部教育						1				2	3		3	
	その他			3	1	1	1		2		1	11		11	
	漁船の建造		6	6	11	5	3	3	4	6	2	18	64	1	65
	網の仕立て		3	2	8	5	3	2	4	8	2	10	47	2	49
	網の修理		2	2	6	4	4	3	5	2	2	12	43	2	45
	籠の作製			1	3	4	3	2	1	5	1	7	27	1	28
漁船機関の操作修理	3	12	22	30	4	3	2	3	6	2	14	101	4	105	
漁船の運航	3	7	19	36	5	4	3	4	6	3	17	107	4	111	
海産物の加工		2	2	10	5	6	3	3	6	2	15	54		54	
協同組合の運営			2	11	5	3	2	2	3	1	9	38		38	
経理事務			3	13	5	4	2	2	5	2	18	54	2	56	
協同組合の幹部教育		2	2	6	5	3	2	2	2	1	6	31		31	
その他				12	9	2	2	3				35		35	

教育を希望する人数

(2) 漁業従事世帯員の状況 共画

項 目	フェルト・ソレ-	エム・ホボ	クワヒニキール	ブラス・デム・ココ	ブラジリ-タマリント	ラガルト	サン・ブアニ-ジョ	ノサラ	ガムサ	サマラ	カリ-ジョ	小計	ブタレナス	合計
1986年新規に漁業に就業した人数				3		2		8			10	23		23
1986年再び漁業に就業した人数								1				1		1
再就業前の職業別人数								1				1		1
漁協加入員数		-		-		5		11			12	28	-	28
漁船の建造						2		7				9		9
網の仕立て		1				2		8			4	15		15
網の修理						3		9			4	16		16
籠の作製														
漁船機関の操作修理						2					1	3		3
漁船の運航						3		2			1	6		6
海産物の加工								7				7		7
協同組合の運営								5				8		8
経理事務								2				2		2
協同組合の幹部教育						4		1				5		5
その他						1		1			1	3		3
漁船の建造				4		4		2			11	21		21
網の仕立て				1		3		3			6	13		13
網の修理						3		1			6	10		10
籠の作製				1		4		4			6	15		15
漁船機関の操作修理		1		1		3		7			12	24	1	25
漁船の運航				6		2		7			10	25	1	26
海産物の加工		1				5		3			12	21		21
協同組合の運営						2		4			11	17		17
経理事務				3		5		5			11	24		24
協同組合の幹部教育						1		3			8	12		12
その他						6		-			2	8		8

(2) 漁業従事者世帯員の状況 漁業履われ

項目	目	ブレム・ソレ	エル・ホホ	クワヒニキール	ブラヤス・デル・ココ	ブラジリート・タマリンド	ラガルト	サン・フアン・ジョ	ノサウ	ガサ	サマラ	カリジョ	小計	ブントレナス	合計	
1986年新規に漁業に就業した人数				1	67	2	3	1	2	3	40	1	120	3	123	
	1986年再び漁業に就業した人数			1	10			1		2	4		18		18	
再就業前の職業別人数	農業			3	3			1		1	3		11	2	13	
	牧畜業				2						1		3		3	
	商業															
	日雇			1	2								3		3	
	その他			2	3						1		6		6	
無職			1										1		1	
漁協加入員数				7	4				1			2	14		14	
教育を受けた漁業者の教育科目別人数	漁船の建造			2	3	2			1		1		9		9	
	網の仕立て		1		4	1		1	1		9	1	18		18	
	網の修理				7	1			2		11	1	22		22	
	籠の作製				1								1		1	
	漁船機関の操作修理				4	1		1			11	1	18		18	
	漁船の運航				8	2		1			7		18	2	20	
	海産物の加工				1				2		2		5	1	6	
	協同組合の運営				1						1	4	6	1	7	
	経理事務			1	1							1	3		3	
	協同組合の幹部教育					1					1	3	5		5	
教育を希望する人数	その他			3	4						1	9	2		11	
	漁船の建造	3	1	37	95	3	4	2	2	2	39	4	196	5	201	
	網の仕立て		1	27	60	4	3	2	3	3	32	3	138	7	145	
	網の修理	1	1	28	55	4	2	2	2	3	33	3	134	9	143	
	籠の作製			8	19	3	2	2	2	2	24	4	66	1	67	
	漁船機関の操作修理	6	4	113	168	4	5	2	3	3	34	4	352	19	371	
	漁船の運航	5	2	103	203	4	4	2	2	2	38	4	378	18	396	
	海産物の加工	1		16	49	5	5	2	1	3	36	4	125	2	127	
	協同組合の運営			3	40	5	3	2	1	2	4	26	4	90	3	92
	経理事務			5	61	6	4	2		3	31	4	119	3	122	
	協同組合の幹部教育				26	4	2	1		1	4	20	4	62	1	63
	その他			6	71	4	6	4	7		3	3	3	104		104

(3) 漁船の要目一パンガ

項目	プラント・ソレ	エル・ホホ	クワヒニキール	ブラヤス・ダム・ココ	ブラツリート・タマリン	ラカト	サン・フアン・ジョ	ノサウ	ガルサ	サマラ	カリ・ジョ	小計	フンタレナス	合計
漁船隻数														
船質別														
木造		2	10	5	1	7	13	6	6	38	12	100	6	106
F R P		2	3	3		3	4	2	5	36	11	69	6	75
鋼船			4	2	1	3	7	3		31	6	57	4	61
その他			3			1	2	1	1		1	9		9
船外機		2	10	4	1	7	10	6	6	38	12	96	6	102
船内機														
動力なし														
10馬力未満														
10~20			2	1	1	4	6		2			16	3	19
20~30		1	5	4		2	2	5		38	12	69	3	72
30~40		1							2			3		3
40馬力以上		1				2					3			3
5m未満			1		1	3	4	2	5	9	12	37		37
5~6			1			2	4	1	1	29		38	5	44
6~7		1	3	3		2	4	3				16		16
7~8			4	2			1					7		7
8~10		1	1									2		2
10m以上														
0.5m³未満			3	2		6	6	6	6	37	10	76		76
0.5~1.0			7	1			3					11		11
1.0~1.5						1	2					3		3
1.5~2.0				1			2			1		4		4
2.0~2.5														
2.5m³以上				1								1		1
100kg未満				1		3		6	6	29	8	53		53
100~300			4	1		4	6			9	4	28		28
300~500			3	3			4					10		10
500~1,000			3				2					5		5
1,000kg以上							1					1		1

項 目	ブエルト・ソレー	エル・ホホ	クワヒニキール	ブキラス・チル・ココ	ブラジリート・タマリンド	ラガルト	サン・フアン・ジョ	ノカラ	ガルス	サマラ	カリージョ	小計	ファンタナス	合計
運労		1		1					1	2	2	7		7
航装												1		1
漁獲				1						1	2	4		4
エン			1											
ンジ		1	2	2		2	1	1		1	1	8	1	9
ンメ						3	3	1	3	12	7	34	1	35
の			4	2	1	1	1	4		22	3	38	4	42
の														
カ														
一														

(3) 漁船の要目一ポイント

項目	フェルト・ソレ	エム・ホボ	クワヒニキール	ブラヤス・ガム・ゴエ	アラジリートタマリンド	ラボルト	サン・フンニージュ	ノガラ	ガムサ	サマラ	カリージュ	小計	フンタレナス	合計
漁船隻数	3	10	14	30	6	6	1	10	2	4	4	80		86
船隻別	3	10	11	26	5	5	1	10	1	4	4	76		76
鋼船			4	3	1	1			1	1		10		10
その他				1								1		1
船外機	3	9	2	25	6	6	1	10	2	3	3	77		77
船内機			2	4								6		6
動力なし				1								1		1
10馬力未満			1	4	1	2		1				9		9
10~20	1	4	2	11	5	3		2	1	2		31		31
20~30	2	5	10	13	1	1	1	7		1		40		40
30~40														
40馬力以上			1						1			2		2
5m未満		1	1	2				1		1		6		6
5~6		1	2	2	2	2	1	5	3	3		16		16
6~7		2	4	6	3	3		4	1			23		23
7~8	1	1	5	6	1	1			1			16		16
8~10		3	2	12								17		17
10m以上				2								2		2
0.5m³未満	1	2	6	7	2	4	1	10	1	3		37		37
0.5~1.0			7	8	1							16		16
1.0~1.5				5								5		5
1.5~2.0				7								7		7
2.0~2.5			1	1						1		3		3
2.5m³以上														
100kg未満			1	3		3		9	1	3		20		20
100~200		1	3	9	1	1	1	1	1	1		18		18
300~500	1		6	7	1							15		15
500~1,000			4	9	1							14		14
1,000kg以上		1										1		1

項	目	ブエルト・ ソレ	エル・ホボ	クワヒニ キール	ブラキス・ デル・ココ	ブラジリート タモリンド	ラガルト	サン・ ファンニョ	ノサラ	ガササ	サマラ	カリージョ	小計	ブントラパス	合計
運	コンバス				5								5		5
航	無線電話														
漁	魚探				1								1		1
工	Yanmar			2	6	1							9		9
ン	Yamaha	3	7	4	3								17		17
ジ	Johnson			4	14	3	2	1	1	1			26		26
ン	Evinrude			4	4	2	4		7	1	2		24		24
の	Detroit				1								1		1
	Sogat		1										1		1
	その他				2				1		1		4		4

(3) 漁船の要目一ランテ

項 目	ブレイト・ ワレ	エル・ホボ	クワヒニ キール	ブラヤス・ テル・ゴ	ブラジリート マリン	ラガト	サン・ フアン	ノサ	ガムサ	サマ	カリー	小計	ファンタ	ナス	合計
漁船隻数			9	42		2				1		54	4		58
船質別			8	28						1		37	3		40
			1	12		2						15	1		16
				2								2			2
動力別				5								5			5
			9	37		2				1		49	4		53
			1	1								2			2
				16								16	1		17
			3	16		2						21			21
			1	4						1		6			6
			3	5								8	3		11
			1	2								3			3
			1	12								15			15
			4	14		2				1		19	2		21
			3	14								17	2		19
			2	6						1		3			3
			2	7								8			8
			2	7		2						11			11
				7								7			7
			2	8								10			10
			1	14								15	3		18
			1									1			1
				7								7			7
				5		1						6			6
			3	20								23			23
			5	10		1				1		17	3		20

項	目	ブレイト・ソレー	エル・ホボ	クワヒニキール	ブラヤス・デール・ココ	ブラジリート体マリンド	ラガホト	サン・ファン・ジョ	ノサラ	ガムサ	サマラ	カリージョ	小計	ブントレオス	合計
運務	コンパス			8	34		2				1		45	4	49
航装	無線電話			3	20		2				1		26	3	29
漁	魚探			2	23		2				1		28	3	31
	その他				2								2		2
エンジン	Yanmar			3	26								29	1	30
ン	Yamaha			3	1						1		5		5
ンメ	Johnson			1	5								6		6
の	Evinrude														
カ	Detroit				5								5		5
ー	Soset														
	その他			2	5		2						9	3	12

(4) 使用漁具 - 網類

項目	網類				その他の魚類				イセエビ						
	I	II	III	IV	計	I	II	III	IV	計	I	II	III	IV	計
網糸の太さ	14.5	3	7	2	12	4	5	2		11	2	1			3
	16	35	21	19	76	29	9	9		47	7	3	2		12
	18	1	11		12		5			5		3			3
	20		3		3		1			1					
	21	1	1	6		8	1	1	3		5	1	2		3
42号以上		2			2		1		1	2			1		1
自合	10.1cm		4	4	8		1	2		3		1	1		2
	11.4	39	40	18	98	31	17	10		58	8	5	1		14
	12.7	1	2	3	6	1	4	1		6	1	1	1		3
	14.1cm以上		3		3		2	1	5	1		2		3	
	30目未満	8	11	9		28	7	5	6		18	4		2	
掛幅	32~40	7	26	19	52	6	11	9		26	2	5	3		10
	45~60	23	4		28	19	4		1	24	5	1			6
	70目以上	3	3		6	2	2			4		1			1
	300m未満	7	9	6	1	23	7	6	5		18	2	1		4
	300~400	11	11	7		29	4	6	7		17	3	2		7
網の長さ	400~500	8	5	5	18	5	2	6		13	3		1		4
	500~600	6	6	2	14	1	2	1		4	1	2			4
	600~800	5	7	7	19	1	4	7		12		2			2
	800m以上	1	8	1	10	1	2	1	1	5			1		1
	200m未満	5	5	6		16	6	4	5		15	2	1	1	
浮子網の長さ	200~300	21	16	12	49	9	7	12		28	6	2	3		11
	300~400	8	10	2	20	2	5	2		9	1	3			5
	400~500	4	7	7	19	1	3	7		11		1			1
	500m以上	1	8	1	10	1	3	1	1	6		1	1		1
	200m未満	1	1			2	1	1		2		1			1
沈子網の長さ	200~300	1	6		7		1			1					1
	300~400		2		2							1			1
	400~500		4		4		1			1		1			1
	500m以上		4		4		1			1					1
	1反	2	18	21		41	2	7	20		29	1	1	5	
一隻当たりの数	2	9	18	7	34	4	11	7	1	23	1	2	1		4
	3	10	4		14	5	3			8	4	3			7
	4	14	4		18	6	1			7	3				3
	5		1		1							1			1
	6反以上	4	1			6	2			2					1

注

I : Puerto Soley, El. Jobo, Cuesjiniquill
 II : Playas del Coco, Brasilito

III : Tamarindo, Lasarto, SanJuanillo, Nosara, Garza, Sumara, Carrillo
 IV : Puntarenas

(4) 使用漁具 - 延縄
項 目

	シ				イ				ハ				タ				その他				
	I	II	III	IV	計	I	II	III	IV	計	I	II	III	IV	計	I	II	III	IV	計	
幹縄の直径	1	3	2		6	2	8	5		15	1	1	6		8						
3m/m未満	1	37	26	1	65	11	16	42	1	70	4	4	39		47						
4	2	7	9	2	20	3	9	11		23	1	8	8		22						
5			1		1	1	2	1		4		2			2						
6m/m	2	3			5	5	1	1		7	5		1		7						
300m未満	1	3	9		13	2	3	12		17	1	3	13		17						
300~500		10	14		24	5	8	29		42	1	7	28		36						
500~700		14	13		27	2	13	17		32	3	4	12		19						
700~1,000	3	5	1		9	5	2	1		8	2	1			8						
1,000~1,500	1	11	1		14	5	6	1		13	3				16						
1,500m以上	1	9			12	3	6			9					9						
9~14号		1	2		3	1	1	3		4					4						
17~31	2	8	4		14	5	1	9		15	2	1	8		15						
36~42	3	17	13		33	13	16	32	1	62	7	5	30	1	43						
50~60		2	4		6			6		6			6		6						
70~84	1	22	2		25	3	18	8		29	7	5			12						
138~160		3			3	2	3	1		6	1				6						
170~192号		2			2					2					2						
50cm未満	2		5		7		1	12		13			12		13						
50~100		20	21		41	3	14	30		47	3	8	26	4	41						
100~150	3	23	6		32	16	14	10		40	4	6	8	1	19						
150cm以上	1	9	6		16	3	8	8		20	3	1	8		12						
1号	1	6	2		9		1	1		2	4	3	1		8						
2		34	2		39	1	3	1		5		4	1		5						
3	3	1	6		10	6	3	3		8	2	3			5						
4	1	1	3		5	11	3	2		16	3	1	2		6						
5	1	3	8		12	3	8	16		27					14						
6号以上		7	17		24	2	21	40	1	64			3	38	47						
100本未満		3	6		9		4	7		11	1	4	7		12						
100~200	1	8	15		24	5	6	31		42	3	2	28		32						
200~300	1	10	12		23	6	8	17		31	3	6	16		25						
300~400	3	19	2		24	8	13	2		23	2	2	2		9						
400~500		4	1		5	1	1	1		3	1	1	1		4						
500本以上	1	8	2		14	3	6	2		12	1	1	1		4						
1鉢	4	42	14		63	18	29	24	1	72	9	11	21	5	46						
2	2	7	24		33	4	6	35		45	1	3	33		37						
3		3			3		1			1					1						
4		1			1		1			1					1						
5本以上							1	1		2					1						
一雙の 当たり																					

(4) 使用漁具一手段

項目	イ				ハ				タ				その他			
	I	II	III	IV	計	I	II	III	IV	計	I	II	III	IV	計	
道糸の直径	10	27	39	1	77	7	19	37		63	2	12	37		51	
1.2m/m																
1.3	1	5	10		16		5	9		14		2	5		7	
1.4	22	13	21	1	57	13	11	24		48	5	4	24		33	
1.5		4			4		3			3						
1.6		7			7		4			4						
1.8		4	1		5		3	1		4		3	1		4	
1.9m/m以上		6			6		5			5						
200m未満	5	11	7		23	4	8	5		17	2	4	7		13	
200~300	10	10	14	2	36	6	10	12		28	1	8	12		21	
300~400	8	25	24		57	3	19	25		47	2	9	21		32	
400~500	1	17	6		24	1	11	7		19			6		6	
500m以上	10	5	20		35	6	3	22		31	2	1	21		24	
100cm未満	12	25	52	2	91	5	20	51		76	1	11	52		64	
100~150	18	28	10		56	12	23	10		45	6	10	6		22	
150~200	2	12	3		17	2	9	4		15		1	3		4	
200cm以上	1	1	6		8	1		6		7			6		6	
1号		1			1		1			1		3			3	
2		2			2		3			3		1	1		2	
3		1	1		2	2	2	1		5		3	1		4	
4	6		2		8	2	1	4		7	1		3		4	
5	3	2	18		23	4	9	31		44	2		25		27	
6	24	59	50	2	135	12	35	35		82	4	15	37		56	
1本		3			3		3			3						
2	25	53	56	2	136	15	41	56		112	6	20	55		81	
3	5	9	13		27	3	5	12		20	1	2	11		14	
4	2	1			3	2				2						
5本以上		1	1		2		3	1		4			1		1	
250gr未満	9	1	3		13	5	2	1		8		1	1		2	
250~300	2	33	8		43	1	28	7		36	1	6	8		15	
300~400		1	2		3		1	2		3		1	2		3	
400~500	14	9	3		27	5	8	2		15	1	4	6		11	
500gr以上	8	23	55	1	87	9	13	59		81	5	10	50		65	
1~2本	2	4	19		25	1	3	18		22		1	18		19	
3~4	21	33	40		94	11	25	40		76	6	12	37		55	
5~6	8	26	9		43	5	18	10		33		5	9		14	
7本以上	2	4	3	2	11	2	4	3		9	1	2	3		6	

(5) 採葉漁場一刺網

項目	ワエルト・ソレ	ブル・ホボ	クアヒニキール	アラヤ・サル・ゴ	ブラジリット	ラガルト	フアン・ジョ	ノサウ	ガルサ	サマラ	カリージョ	小計	フアン・ジョナス	合計
漁場までの距離別戸数	5km未満	1	5		1		4	2				13		13
	5~10	2	5	2	6	1		6		1	2	30		30
	10~20			16	19	1	1	3	1	2		43		43
	20~30			6	9			1		2		18		18
	30~50			2	9					1		12		12
50km以上			1	2							3	1	4	
漁場までの時間別戸数	1時間未満		1		2		4	9	1	2	1	20		20
	1~2	2	7	8	10	2	1	2		4		41		41
	2~4			15	11			1				27		27
	4~6			4	16							20		20
	6~8				5							5		5
8時間以上			1	2							1	7	8	
一航海の採葉時間別戸数	10時間未満		1	6	6			1	3	1	4	26		26
	10~20	3	6	12	13	2	1	3	9	2		54		54
	20~30		3	5	5							5		5
	30~50			3	13							10		10
	50~80			1	4							16		16
80時間以上				1							5	1	6	
漁場の水深別戸数	10m未満				1							1		1
	10~30	3			2	1		1		2		9		9
	30~50		2	2	6			1	4	1	1	19		19
	50~100		7	18	20	3	1	5		2		57		57
	100~200		1	5	13	1	1	2		1		26		26
200m以上				1							1	1	2	
漁場の底質別戸数	砂	1	2	1				1	3		3	11		11
	砂泥	1	1	1	6			3	5	1	2	22		22
	岩	1	8	25	41	5	2	1	8	3	1	95		95
	その他													
	10kg未満				1								1	1
一航海平均漁獲量別戸数	10~20		2	2	2	2		3	3	1		15		15
	20~30	1	2		1			5	1	1	2	13		13
	30~50		3	3	2	1		2	2	4		16		16
	50~100	2	2	4	14	2	1	2				27		27
	100~200		1	10	16	1						28	1	29
200~500			6	8	1						15		15	
500kg以上			2	2	2						4		4	

(5) 操業漁場一延縄
目 項

目 項	ブエルト・ソレ	エカ・ホホ	クアヒニキール	ブラヤス・チル・ココ	ブラジリートタマリンド	ラガルト	サン・フアン・ジュ	ノウラ	カルサ	サマラ	カリージュ	小計	ブンタレナス	合計
5km未満				1		1	2	3		1		8		8
5~10		1	3	6	5	2	2	2		2	1	24	1	25
10~20			12	13	1	2		6		7	7	48	1	49
20~30			7	7		2		2		11	1	30	4	34
30~50			1	11		1		1			3	17		17
50km以上			1	14						1		16	3	19
1時間未満				1		1	2	5		6	6	21		21
1~2			4	5	5	3	2	8		14	6	48	5	53
2~4	1		16	12		2		1		2		34	1	35
4~6			3	22								25		25
6~8				6		1					1	8		8
8時間以上			1	6		1					11	19	3	22
10時間未満			6	8	4	5	2	6		15		47	6	53
10~20			10	10	1		2	8		7		38	2	40
20~30	1			3								4		4
30~50			2	8								10		10
50~80			5	16		2						23		23
80時間以上				6								6	1	7
10m未満														
10~30														
30~50			2	5	2		1					10	3	13
50~100	1		12	17	2	5	1	6		9		54	2	56
100~200			9	21	1	2	1	6		8	1	49	1	50
200m以上				4		1		2		5	11	23	3	26
砂		1	4	3	2	2	2	2		2	1	20	2	22
砂泥			14	23	2	5	2	7		18	10	81	8	89
岩			4	27	3	6	4	10		7	11	73	2	75
その他														
10kg未満								1				1		1
10~20			1			1	2	5		2	1	12		12
20~30			1	3		1	2	4		11	9	31		31
30~50			3	1	1	4		4		7	2	22	5	27
50~100	1		5	15	2					2		25	1	26
100~200			9	14	1							24		24
200~500			3	14	1	2						20		20
500kg以上			1	6	1							8	3	11

(5) 操業漁場一挙釣

項目	アイテム・ブレイ	エム・ホホ	クワヒニキール	ブラス・デム・ユウ	ブラジール・マリンド	ラガルト	サン・フアン・ツヨ	ノボラ	ガルス	サマラ	ホリジョ	小計	フタリス	合計
漁場までの距離別戸数	5km未満	3		2			2			1		8		8
	5~10	1	2	1	6	3	1	4	1	2	3	28		28
	10~20	1	13	14	14	2	3	6	4	9	5	62		62
	20~30		8	12			1	2		10	1	34		34
	30~50		3	20				1		2	3	29		29
漁場までの時間別戸数	50km以上			8				1				9	1	10
	1時間未満		1	2				5	2	7	7	26		26
	1~2	1	3	4	2	3	4	8	3	16	3	53		53
	2~4	1	17	22	22	2	4	1		1		48		48
	4~6		3	29	29							32		32
一航海の操業時間別戸数	5~8		1	6								7		7
	8時間以上		1	1	1						2	5	1	6
	10時間未満	2	5	16	14	3	4	6	4	16	12	91		91
	10~20			2	12	2		1	8	1		34		34
	20~30			3	2							5		5
漁場の水深別戸数	30~50		1	8								9		9
	50~80		1	17								19		19
	80時間以上		2	7								10	1	11
	10m未満						1					1		1
	10~30	1										1		1
漁場の底質別戸数	30~50		1	2	8							11		11
	50~100	1	4	13	21	1	2	8	1	10	3	68		68
	100~200			7	21	2	2	4	3	9	1	55	1	56
	200m以上			8	8	1		2	1	5	8	26		26
	砂				2		1		1			8		8
一航海平均獲魚量別戸数	砂泥	1	1	3	3			5	2	7	7	30		30
	岩	1	5	25	55	5	3	14	5	23	12	160	1	161
	その他													
	10kg未満			1	2			1	1	1	1	7		7
	10~20		1	3				6	2	2	1	16		16
一航海平均獲魚量別戸数	20~30	1	1	4	1	1	1	3	4	12	9	38		38
	30~50		3	2	4	1	2	3		9	2	30		30
	50~100	1		7	15	3						26	1	27
	100~200			4	25	1			1			31		31
	200~500			2	13	1						18		18
500kg以上			1	2							3		3	

(5) 採業漁場一延縄

項目	目	アイル・ ブレ	エム・ホ キ	クワヒニ キ	フヤス・ チル・コ	アラジリ・ タマリンド	ラガト	サン・ フアニー・ ジヨ	ノガラ	ガムサ	チマラ	カリ・ ジヨ	小計	アタリカス	合計
漁場までの距離別戸数	5km未満				1		1	2	3		1		8		8
	5~10		1	3	6	5	2	2	2		2	1	24	1	25
	10~20			12	13		2		6		7	7	48	1	49
	20~30			7	7		2		2		11	1	30	4	34
	30~50			1	11		1		1			3	17		17
漁場までの時間別戸数	50km以上			1	14						1		16	3	19
	1時間未満				1		1	2	5		6	6	21		21
	1~2			4	5	5	3	2	8		14	8	48	5	53
	2~4		1	16	12		2		1		2		34	1	35
	4~6			3	22								25		25
一航海の採業時間別戸数	6~8				6		1					1	8		8
	8時間以上			1	6		1					11	19	3	22
	10時間未満			6	8	4	5	2	6		15		47	6	53
	10~20			10	10	1		2	8		7		38	2	40
	20~30		1		3								4		4
漁場の水深別戸数	30~50			2	8								10		10
	50~80			5	16		2						23		23
	80時間以上				6								6	1	7
	10m未満														
	10~30														
漁場の底質別戸数	30~50			2	5	2		1					10	3	13
	50~100		1	12	17	2	5	1	6		9		54	2	56
	100~200			9	21	1	2	1	8		8	1	49	1	50
	200m以上				4		1		2		5	11	23	3	26
	砂		1	4	3	2	2	2	2	2	2	2	1	20	2
一航海平均獲獲量別戸数	砂泥			14	23	2	5	2	7		18	10	81	8	89
	岩			4	27	3	6	4	10		7	11	73	2	75
	その他														
	10kg未満								1				1		1
	10~20			1			1	2	5		2	1	12		12
500kg以上	20~30			1	3		1	2	4		11	9	31		31
	30~50			3	1	1	4		4		7	2	22	5	27
	50~100		1	5	15	2					2		25	1	26
	100~200			9	14	1							24		24
	200~500			3	14	1	2						20		20
合計			1	6	1	1	6	4	10		7	11	73	2	75
合計			1	6	1	1	6	4	10		7	11	73	2	75

(5) 操業漁場一潜水

項目	フエルト・ソレ	ブル・ホボ	クワヒニキール	ブラヤス・チル・ココ	ブリジート	タマリンド	ラガルト	サン・フアンニョ	ノサウ	ガルサ	サマラ	カリージョ	小計	プンタレナス	合計
5km未満				4	2	3	2	2			3		16		16
5~10		1	2	2	2		1		1	1	1	1	12	1	13
10~20		1	3		2	2	1			2	5		16		16
20~30			1	2							4		7		7
30~50											1		1		1
50km以上															
1時間未満				4	1	2	1	1	1	1	7	1	18	1	19
1~2		1	2		3	2	1	1		2	6		18		18
2~4		1	3	3	2	1	2				1		13		13
4~6			1	1									2		2
6~8															
8時間以上															
10時間未満		1	4	7	6	5	4	2	1	3	11	1	45	1	46
10~20		1	1								3		5		5
20~30				1									1		1
30~50															
50~80															
80時間以上															
10km未満		1		3		1	1						5		5
10~30		1	4	5	3	4	2	1	1	1	8	1	31	1	32
30~50			2		2		2			2	6		14		14
50~100															
100~200															
200m以上															
砂					1	2	1				1		5		5
砂泥				1	1	1	2				1		6		6
岩		2	7	8	6	5	4	2	1	3	14	1	53	1	54
その他					1	1	1						2		2
10kg未満			1	3	1	3	1	1	2	2	7		21		21
10~20		2	2		3	2	1				4	1	15		15
20~30			1	2			1				1	2	7		7
30~50			2	1							1		4		4
50~100				1	1		1						3		3
100~200															
200~500			1										1		1
500kg以上															

(6) 漁獲物の販売先

項目	アエルト・ソレー	エル・ホボ	クワヒニキール	ブラヤス・ザル・ココ	ブラジリール・タマリンド	ラガルト	サン・フアン・ジョ	ノカラ	ガルス	サマラ	カリージョ	小計	ファンタレナス	合計
調査戸数	3	9	28	62	6	3	4	6	5	24		155	9	164
自営漁業協同組合				5		3						8		8
世帯	3	9	18	35	1				2	17	
サトウキビから来る仲買人			8	15	5		3	4	2	7	
サトウキビ以外から来る仲買人			1	6							
サトウキビ・レストラン・飲食店								
その他			1	1			1
共同漁業協同組合		1		5		5		10			12	33	1	34
世帯						5		7			12	24		24
サトウキビから来る仲買人		1		5				1				7		7
サトウキビ以外から来る仲買人								2				2		2
サトウキビ・レストラン・飲食店													1	1
その他														

3. プランタレス港を基地とする企業体調査

(1) 経営の概況

項目	01	02	03	04	05	06	07	08	09	10	11
経営組織	個人経営				X	X	X				X
	株式会社	X	X					X			
	有限会社				X					X	
設立年	設立年月			X							
	営業開始年月	1978.4	1979.9	1981	1971.9	1982.11	1984.5	1975.11	1973.11	1983.2	1970.10
	営業別	1980.2	1979.9	1982	1971.9	1982.11	1984.5	1975.11	1973.11	1983.2	1970.11
専業	専業		X		X			X		X	
	1970~79										
	1980年以降	X	X	X	X	X	X	X	X	X	X
従業員数	漁業専業	X									
	漁業と加工業兼業										
	常雇	7	6	7	5	8	9	12	7	9	4
使用漁船数	常雇時	4	4	4	2	5	6	6	4	5	2
	計	11	10	11	7	11	15	18	11	14	6
	ランデ	3									
漁獲物の処理販売量 (kg)	えびトロール計	1	1	1	1	1	1	2	1	1	1
	えび類	4	1	1	1	1	1	2	1	1	1
	その他	70,942					207,271	33,490			
全部販売	えびトロール	70,942									
	えび類	43,222	22,459	31,243	14,478	10,385	27,854	16,511	15,512	42,993	26,606
	その他	13,715	12,045	19,345	8,299	10,567		12,455	10,978	5,705	6,124
漁業種類	えびトロール	56,937	34,504	50,588	22,777	20,952	27,854	28,956	26,490	48,698	32,730
	えび類	xx	xx	xx	xx	xx	xx	xx	xx	xx	xx
	その他	xx	xx	xx	xx	xx	xx	xx	xx	xx	xx
漁業種類	えびトロール										
	イワシ巻網										
	底刺網										
	浮流刺網										
	底延縄										
浮延縄											
手釣											

(1) 経営の概況(つづき)

項目	12	13	14	15	16	17	18	19	20	合計
経営組織	X	X	X	X	X	X	X	X	X	14
										5
										1
設立 営業年	1983.1	1984.2	1977.6	1984.1	1983.6	1983.11	1979.2	1984.12	1985.6	
	1983.6	1984.2	1977.7	1984.1	1983.6	1983.11	1979.2	1984.12	1985.9	
専業業	X	X	X	X	X	X	X	X	X	13
	X	X	X	X	X	X	X	X	X	17
従業員数	4	8	5	6	6	3	5	6	8	129
	3	3	2	3	7	4	2	3	3	77
	7	11	7	9	13	7	7	9	11	206
	1	1	1	1	1	1	1	1	1	13
使用漁船数	1	1	1	1	1	1	1	1	1	11
	1	1	1	1	1	1	1	1	1	24
漁獲物の 処理販売 量(kg)										33,490
										281,776
										315,266
										251,263
漁業種類	27,527	37,914	28,343	37,740	25,854	18,434	27,194	10,268	18,460	359,177
	27,527	37,914	28,343	37,740	25,854	18,434	27,194	10,268	18,460	610,440
										10
										1
										6
										1
漁業種類	X	XX	XX	XX	XX	XX	XX	XX	XX	6
	X	XX	XX	XX	XX	XX	XX	XX	XX	1
	X	X	X	X	X	X	X	X	X	9
	X	X	X	X	X	X	X	X	X	9

(2) 漁船別一覧表

項 目	1	2	3	4	5	6	7	8	9	10	11	12	13
乗組員数	7	5	5	5	6	7	5	4	9	6	6	6	7
漁船の長さ	22.37	11.70	12.20	12.90	21.80	25.80	17.50	18.60	24.60	19.15	21.40	18.80	21.20
主 機	365 Cum	127 Cum	127 Cum	250 Cum	164 Cat	365 Cat	102 Cat	275 Cum	300 Cat	340 G.M	500 G.M	228 Cat	365 Cum
船 質	X		X	X	X		X		X	X		X	
	F. R. P												
	鋼船	X				X					X		X
	その他						X						
	無線電話	X	X	X	X	X	X	X	X	X	X	X	X
	レーダー					X							
	コンパス	X	X	X	X	X			X	X	X	X	X
	N.N.S.S							X			X		
	魚探	X	X	X	X	X	X	X	X	X	X	X	X
	ウインチ	X			X	X	X	X	X	X	X	X	X
	ラインホーラー												
	冷蔵	X			X		X			X	X	X	X
	氷蔵		X	X	X	X			X				
魚船の容積	23.9	2.05	3.71	6.69	16.18	22.54	13.6	26.63	29.66	15.35	26.0	6.4	22.10
基地から漁場までの	221	214	214	214	...	204	123	111	162	144	224	224	214
距離 (k.m)	4	30	30	30	3	100	90	22	52	3	4	66	3
主とする漁場の水深	300	200	200	200	200	374	73	70	374	52.5	912	...	400
(m)	3	40	40	40	4	4	4	4	68	3	4	...	8
一航海	15	8	12	10	12	11	10	12	6	7	14	12	11
当たり	14	7	11	9	10	11	9	11	6	6	14	11	10
漁獲量 (k.g)	4.064	1.052	1.150	1.696	1.725	3.612	0.948	1.047	11.358	1.205	2.037	1.852	2.027
ニカラガア園境-フアンカ岬					X	X		X	X	X	X	X	X
フアンカ岬-バラス岬	X	X	X	X	X	X	X	X	X	X	X	X	X
バラス岬-フアンカ岬	X	X	X	X	X	X	X	X	X	X	X	X	X
ニカラガ	X	X	X	X	X	X	X	X	X	X	X	X	X
漁船建造年	1978	1973	1971	1975	1976	1974	1968	1979	1973	1970	1979	1970	1979

(2) 漁船別一覽表 (つづき)

項 目	14	15	16	17	18	19	20	21	22	23	24	合計
乗組員数	9	4	4	8	5	4	6	3	5	5	8	140
漁船の長さ	18.80	8.20	9.20	13.50	9.40	10.60	12.30	8.00	11.50	9.84	14.80	
主 機	318	30	37	150	37	37	160	30	75	44	160	
	G.H	Yan	Yan	G.H	Yan	Yan	G.H	Yan	G.H	Yan	G.H	
船 貸	X	X	X	X	X	X	X	X	X	X	X	19
	F. R. P											
												4
												1
												24
												4
												20
												2
												23
												11
												9
												15
漁船の容積	16.20	1.13	2.41	9.50	1.82	3.00	2.42	0.80	3.46	5.49	6.30	
基地から漁場までの	162	85	86	221.3	85	221	231	120	172	221	221	
距離(km)	52	
主とする漁場の水深	...	200	400	350	250	350	350	200	250	350	350	
(m)	...	35	45.5	45	35	35	45	35	40	35	45.5	
一航海	11	7	7	15	13	9	12	9	10	9	16	
出漁日数	10	6	7	15	13	9	12	8	9	8	15	
操業日数	1.817	1.483	0.833	2.229	1.491	1.109	1.988	0.708	1.509	1.282	1.845	
漁獲量												
ニカラガア種鰯-フアンカ岬	X			X		X	X			X		
フアンカ岬-バラス岬	X	X	X	X		X	X	X	X	X	X	
バラス岬-フアンカ岬	X	X	X	X	X	X	X	X	X	X	X	
ニコV港			X		X			X				
漁船延遊年	1968	1981	1983	1984	1977	1984	1983	1983	1970	1984	1985	