


昭和56年度版

協力隊事業の現況

昭和56年5月1日現在



国際協力事業団

青年海外協力隊事務局

〒150 東京都渋谷区広尾4-2-24

電話 03-400-7261

目 次

1. 国別派遣状況	1
2. 都道府県別出身状況	2
3. 職種部門別・国別派遣状況	3
4. 年度別・国別派遣状況	4
5. 国別・年度別シニア職員派遣状況	4
6. 職種部門別・年度別派遣推移(図)	5
7. 職種部門別比率(図)	5
8. 職種別派遣状況	6
9. 国別・職種別派遣実績	8
10. 年齢と学歴	13
11. 派遣国と派遣実績(図)	14
12. 職員派遣のあり方	15

注① 海外にシニア職員が送られている。
② ()内は女性職員数。

国際協力事業団

19285

JICA LIBRARY



1075047191

19285

国別派遣状況

地域	国名	区分	派遣中	帰国	合計
アジア	フィリピン		78 (4)	407 (31)	485 (35)
	カンボディア		0 (0)	16 (1)	16 (1)
	マレーシア		79 (20)	360 (56)	439 (76)
	インド		0 (0)	131 (31)	131 (31)
	ラオス		0 (0)	250 (22)	250 (22)
	ネパール		46 (16)	160 (52)	206 (68)
	バングラデシュ		56 (0)	68 (2)	124 (2)
	スリ・ランカ		3 (2)	0 (0)	3 (2)
	タイ		0 (0)	0 (0)	0 (0)
大洋州	ソロモン		2 (0)	0 (0)	2 (0)
	トンガ		4 (0)	9 (0)	13 (0)
	西サモア		21 (0)	38 (3)	59 (3)
	バブア・ニューギニア		8 (1)	0 (0)	8 (1)
中南米	ホンデュラス		41 (10)	25 (5)	66 (15)
	エル・サルヴァドル		0 (0)	74 (17)	74 (17)
	コスタ・リカ		16 (4)	19 (7)	35 (11)
	ベルー		5 (1)	0 (0)	5 (1)
	ポリウヰア		13 (8)	6 (2)	19 (10)
	パラグァイ		20 (8)	7 (2)	27 (10)
中近東	シリア		20 (4)	38 (7)	58 (11)
	モロッコ		28 (3)	130 (0)	158 (3)
	チュニジア		19 (7)	50 (20)	69 (27)
アフリカ	エチオピア		11 (0)	79 (2)	90 (2)
	ケニア		114 (12)	249 (22)	363 (34)
	タンザニア		45 (1)	277 (50)	322 (51)
	ガーナ		44 (4)	33 (10)	77 (14)
	マラウイ		131 (43)	196 (55)	327 (98)
	ザンビア		22 (4)	124 (2)	146 (6)
	リベリア		5 (0)	2 (0)	7 (0)
	セネガル		3 (1)	0 (0)	3 (1)
	合計		834(153)	2,748(399)	3,582(552)

都道府県別出身状況

県名	派遣中	帰国	合計	県名	派遣中	帰国	合計		
北海道	46(8)	144(20)	190(28)	近	滋賀	7(1)	21(0)	28(1)	
東 北	青森	8(1)	39(1)		47(2)	京都	19(1)	47(5)	66(6)
	岩手	16(3)	52(4)	68(7)	大阪	33(6)	117(18)	150(24)	
	宮城	22(7)	65(8)	87(15)	兵庫	18(4)	81(7)	99(11)	
	秋田	11(0)	45(5)	56(5)	畿	奈良	7(0)	12(2)	19(2)
	山形	13(1)	55(4)	68(5)		和歌山	6(0)	12(1)	18(1)
	福島	17(1)	74(8)	91(9)	中 国	鳥取	6(2)	19(2)	25(4)
	関 東	茨城	9(3)	40(6)		49(9)	鳥根	11(2)	30(5)
栃木		10(4)	38(6)	48(10)		岡山	13(2)	44(8)	57(10)
群馬		14(1)	67(5)	81(6)		広島	22(6)	74(16)	96(22)
埼玉		33(7)	67(11)	100(18)	山口	9(3)	45(9)	54(12)	
東	千葉	31(6)	63(15)	94(21)	四 国	徳島	5(2)	23(4)	28(6)
	東京	77(18)	274(56)	351(74)		香川	8(1)	25(3)	33(4)
	神奈川	54(12)	140(22)	194(34)		愛媛	9(3)	56(4)	65(7)
中 部	新潟	27(4)	80(12)	107(16)	九 州	高知	6(2)	19(3)	25(5)
	富山	7(2)	26(3)	33(5)		福岡	47(7)	119(16)	166(23)
	石川	12(1)	22(7)	34(8)		佐賀	11(2)	27(6)	38(8)
	福井	5(1)	21(3)	26(4)		長崎	15(2)	39(8)	54(10)
	山梨	3(0)	22(3)	25(3)		熊本	9(0)	80(8)	89(8)
	長野	14(4)	77(9)	91(13)		大分	8(3)	60(18)	68(21)
	岐阜	13(1)	39(5)	52(6)		宮崎	15(4)	50(7)	65(11)
	静岡	41(5)	98(10)	139(15)		鹿児島	19(2)	66(11)	85(13)
	愛知	34(8)	90(13)	124(21)	沖縄	2(0)	28(1)	30(1)	
三重	12(0)	16(1)	28(1)	合計	834(153)	2,748(399)	3,582(552)		

職種部門別・国別派遣状況

地域	ア ジ ア										大 洋 州				中 南 米				中 近 東				ア フ リ カ							計
	国名	フィリピン	カンボディア	マレーシア	インド	ラオス	ネパール	バングラデシュ	スリランカ	タイ	ソロン	トンガ	西サモア	バプアニューギニア	ホンアユラス	エルサルヴァドル	コスタリカ	ベリウアイ	パラグアイ	シロツコ	モロッコ	チュニジア	エチオピア	ケニア	タンザニア	ガナ	マリウイ	ザンビア	リベリア	
派遣中隊員数	農林水産	(0)41	(1)18		(0)8	(0)43	(0)1	(0)1	(0)2	(0)5	(0)1	(0)12	(0)4	(0)9	(2)16	(0)1	(0)2	(0)1	(0)2	(1)26	(0)18	(0)5	(0)7	(0)18	(0)5	(0)3	(0)6	(0)1	(0)2	(7)21
	加工	(1)7	(0)2		(0)2	(1)1				(0)1		(0)4	(0)1							(0)2						(0)2				(1)22
	保守操作	(0)15	(0)25		(0)5	(0)8			(0)1	(0)2	(0)7	(0)3	(0)6	(0)1	(0)2					(0)7	(0)5	(0)4	(0)23	(0)12	(0)10	(0)27	(0)14	(0)4	(0)11	
	土木建築	(0)1	(0)7		(0)10	(0)3					(0)6	(0)1							(0)2	(0)13	(0)7	(0)27	(0)14	(0)9	(0)20				(0)11	
	保健衛生	(2)2	(0)2		(0)13					(0)1	(3)3	(2)2	(4)5	(5)2	(4)5	(2)2	(2)2								(0)35			(1)1	(0)66	
	教育文化	(1)5	(0)23		(3)4	(1)1				(0)1	(1)1	(5)13	(3)6	(0)1	(7)5	(3)1	(4)7	(3)5	(1)1	(1)5	(4)3	(1)1	(4)5	(1)36	(1)1	(4)20	(0)40	(1)1	(0)73	
	スポーツ	(1)7	(1)2		(0)6						(0)2	(2)3	(0)2	(0)2	(0)2	(0)2	(0)1	(0)4	(0)3	(1)4	(0)3	(1)2	(0)2				(0)1		(0)5	
計	(4)78	(0)79		(0)46	(0)56	(2)3	(0)2	(0)4	(0)21	(1)8	(0)41	(4)16	(1)5	(8)13	(8)20	(4)20	(3)28	(7)19	(0)11	(1)45	(4)44	(4)131	(4)131	(4)131	(4)131	(4)131	(0)22	(1)5	(1)33	
帰国隊員数	農林水産	(5)269	(0)7	(4)93	(1)83	(0)91	(0)43	(0)58		(0)4	(1)9	(1)10	(0)4					(1)4	(1)17	(0)67	(0)3	(0)12	(0)56	(0)110	(0)2	(1)15	(2)22	(0)1	(2)22	2,009
	加工	(6)29	(0)24	(0)6	(5)12	(0)2						(0)1	(0)1	(1)1				(0)1		(0)2	(0)3	(0)4	(0)4	(1)4	(0)1	(0)3			(0)94	
	保守操作	(0)45	(0)80	(0)7	(0)49	(0)18	(0)7			(0)5	(0)11	(0)5	(0)3					(0)1	(0)5	(0)2	(0)13	(0)26	(0)100	(0)48	(0)3	(0)51	(0)84	(0)1	(0)54	
	土木建築	(0)22	(0)27		(0)51	(0)30	(0)1				(0)12								(0)2	(0)58	(0)1	(0)12	(0)32	(0)22	(0)7	(0)50	(1)2	(0)1	(0)31	
	保健衛生	(6)6	(8)13	(0)14	(0)20	(0)49				(2)4	(3)3							(1)1	(2)2	(1)16	(1)14	(9)9			(4)46				(152)11	
	教育文化	(0)18	(0)48	(0)16	(0)21	(0)4	(0)2			(0)1	(4)5	(0)18	(2)6	(2)6	(3)3	(5)10	(1)41	(2)53	(0)41	(1)53	(2)20	(1)34	(0)10	(0)20	(0)31	(0)9	(0)1	(0)1	(180)10	
	スポーツ	(3)18	(1)9	(7)75	(4)5	(1)16	(0)14			(0)1	(0)4	(7)48	(4)12					(1)9	(0)3	(0)10	(0)2	(0)16	(0)1				(0)15		(0)29	
計	(0)407	(1)16	(6)360	(0)131	(2)250	(0)160	(2)68		(0)9	(3)38	(5)25	(7)74	(7)19	(2)6	(2)7	(7)38	(0)130	(2)50	(2)79	(2)219	(2)219	(2)219	(0)33	(0)33	(0)33	(0)33	(2)121	(0)2	(0)399	
派遣隊員実績	農林水産	(5)310	(0)7	(5)111	(1)83	(0)91	(0)51	(0)101	(0)1	(0)1	(0)6	(1)14	(0)1	(1)22	(0)4	(0)4		(1)13	(3)33	(0)68	(0)5	(0)12	(0)82	(1)158	(0)7	(1)22	(5)28	(0)1	(0)2	1,238
	加工	(7)36	(0)26	(0)6	(5)12	(0)2	(0)2	(1)1			(0)1	(0)5	(0)1	(1)2				(0)1		(0)4	(0)3	(0)4	(0)4	(1)4	(0)1	(0)5			(0)116	
	保守操作	(0)60	(0)105	(0)7	(0)49	(0)23	(0)15			(0)1	(0)7	(0)18	(0)3	(0)11	(0)3	(0)1	(0)2		(0)1	(0)5	(0)9	(0)18	(0)30	(0)12	(0)60	(0)13	(0)78	(0)98	(0)5	(0)145
	土木建築	(0)23	(0)34		(0)51	(0)40	(0)4				(0)18	(0)1							(0)4	(0)71	(0)1	(0)19	(0)59	(0)36	(0)16	(0)70	(1)2	(0)1	(0)41	
	保健衛生	(8)8	(8)15	(0)14	(0)10	(2)62				(2)5	(3)3	(1)2	(4)4	(6)6	(2)2	(2)2	(1)18	(1)14		(9)9		(9)9		(7)81				(1)1	(218)216	
	教育文化	(10)23	(5)71	(0)16	(0)21	(6)8	(2)2	(1)1		(0)2	(1)1	(9)18	(0)18	(5)12	(1)1	(6)13	(3)5	(4)4	(1)1	(9)10	(1)10	(1)10	(1)10	(0)77	(0)54	(0)40	(0)19	(1)2	(253)41	
	スポーツ	(4)25	(1)9	(8)77	(5)4	(1)16	(0)20			(0)1	(0)2	(7)48	(4)2	(0)2	(7)4	(0)2	(0)2	(0)1	(0)10	(0)7	(0)13	(0)2	(0)18	(0)1			(0)16		(0)30	
計	(35)165	(1)16	(6)439	(0)131	(2)250	(0)206	(2)121	(2)3	(0)2	(0)13	(3)59	(1)8	(5)66	(7)74	(7)35	(1)5	(0)19	(0)27	(0)58	(0)11	(3)27	(2)69	(0)90	(0)363	(0)322	(0)322	(0)322	(6)16	(0)3	(552)3,582

年度別・国別派遣状況

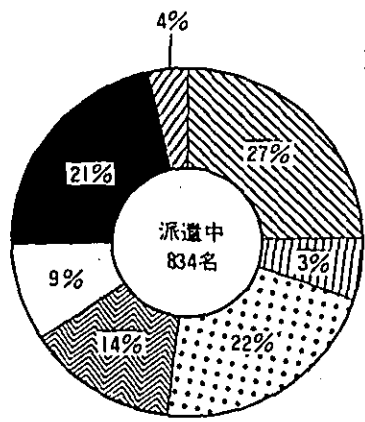
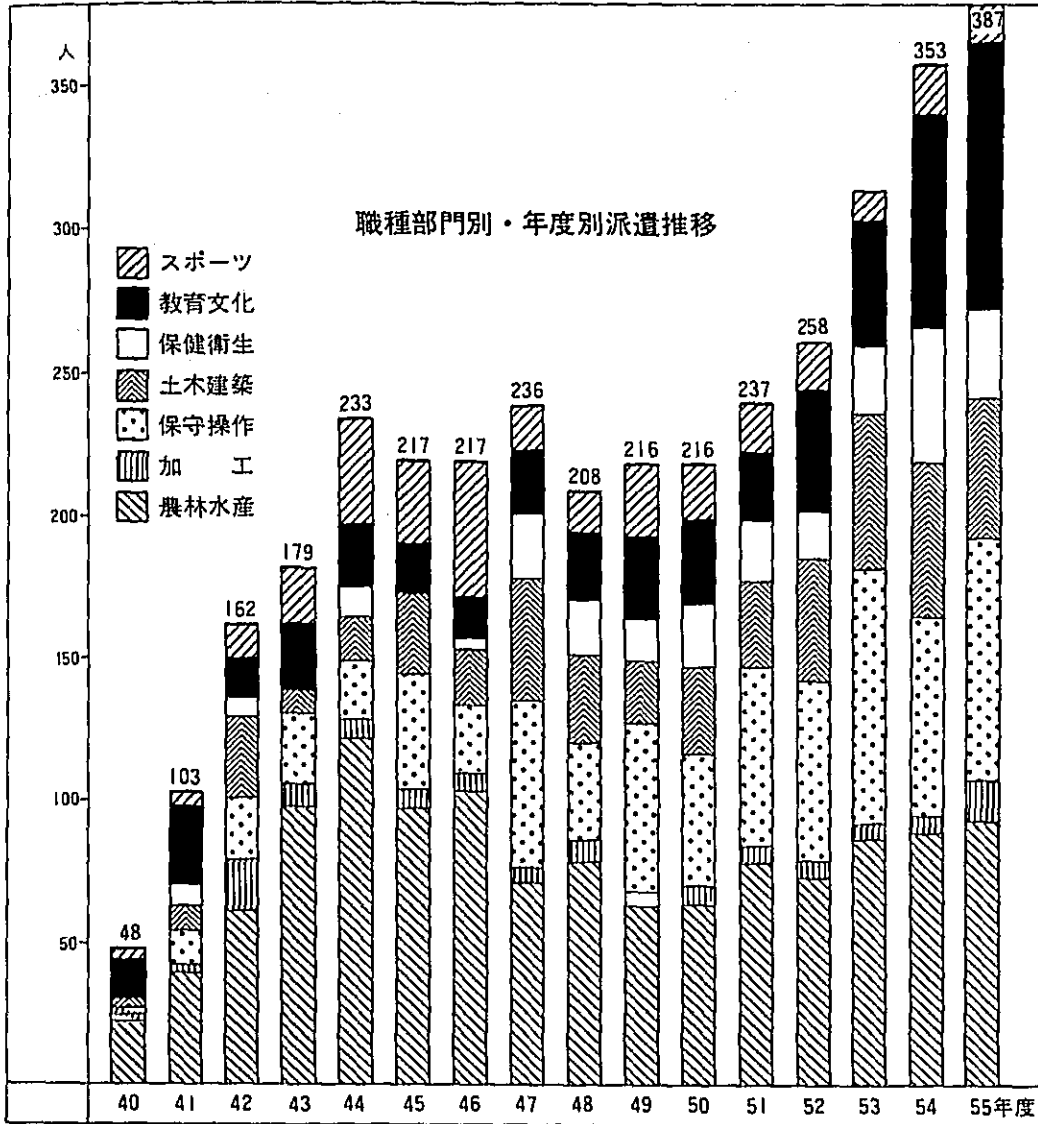
地 域	ア ジ ア										大 洋 州				中 南 米				中 近 東			ア フ リ カ							計			
	フィリピン	カンボディア	マレーシア	インド	ラオス	ネパール	バングラデシュ	スリランカ	タイ	インドネシア	ソロン	トンガ	西サモア	バプアニューギニア	ホンデュラス	エル・サルヴァドル	コスタリカ	ベネズエラ	ボリビア	パラグアイ	シリア	モロッコ	チュニジア	エチオピア	ケニア	タンザニア	ガナ	マリ		ザンビア	リベリア	セネガル
現 況	78	0	79	0	0	46	56	3	0	2	4	21	8	41	0	16	5	13	20	20	28	19	11	114	45	44	131	22	5	3	834	
帰 国	(31)	(1)	(56)	(31)	(22)	(52)	(2)				(0)	(3)		(5)	(17)	(7)		(2)	(2)	(7)	(0)	(2)	(22)	(50)	(10)	(65)	(2)	(0)		(399)		
合 計	47	16	23	131	250	160	68	0	0	0	9	38	0	25	74	19	0	6	7	38	130	50	79	219	277	33	196	124	2	0	2,748	
年 度	40	13	9	13	10																			3							48	
	41	6	2	9	45																			11	30						103	
	42	53	3	41	13	26																10		16							162	
	43	33	4	4	18	31										11						29		14	35						179	
	44	27	50	38	40											2					2	7		8	53			6			233	
	45	49	43	20	15	12										13						13		27	19			6			217	
	46	42	36	16	25	9										10					2	7		13	32		22	3			217	
	47	25	39	10	22	9					1	4				8						5		38	28		20	15	12			236
	48	33	25	4	16	26	8				1	1				3					3	20		13	11		27	7	10			208
	49	31	27	16	23	9					1	8				11	5				2	1	2	12	18	16		25	9			216
	50	29	14	3	34	11					1	4		2	3						1	13	8	35	14		24	20				216
	51	26	17	1	16	19					3	10		2	8	4					4	10	20	16	17	16		33	14			237
	52	21	31	2	17	15					1	5		9	2	7			3	4	20	8	10	26	10	15	30	22				258
	53	35	25		17	19					2	10		17	3	5			5	4	6	14	8	37	14	15	49	23	3			311
	54	30	31		23	20					2	7		13	9	1	4	11	7	16	11	6	51	15	23	54	15	4				353
55	32	41		20	23	3				3	10	8	23	5	4	7	8	11	5	10	5	47	21	24	68	6			3		387	

国別・年度別シニア隊員派遣状況

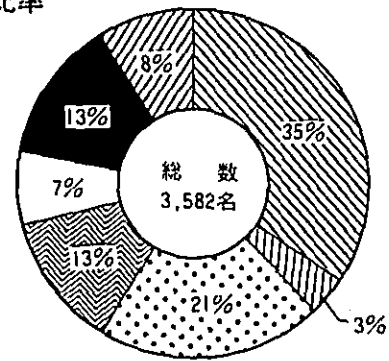
国 名	年 度	48	49	50	51	52	53	54	55	計	職 種
イ ン ド					1	2				3	日本語
ラ オ ス		1			1					2	ラジオ送信、園芸作物
マ レ イ シ ア		2	1		1	1			2	7	農業普及、調整員、溶接、日本語、食用作物、家政
ネ パ ー ル				1			2		1	4	建築、食用作物、養殖
フ ィ リ ピ ン			1	2	1		1	1		6	農業一般、電子工学、漁具漁法、家畜飼育、電子機器
バ ン グ ラ デ シ ュ			1					1		2	稲作
シ リ ア						1			1	2	農業機械、養殖
テ ュ ニ ジ ア								1	1	2	日本語
ケ ニ ヤ		2	2		1	1	1		1	8	一般体育、漁具漁法、淡水養殖、園芸作物、稲作
タ ン ザ ニ ア		1	2	1		1			1	6	農産物流通、野菜、園芸作物、食品加工、獣医
マ ラ ウ イ								1		1	溶接
エ ル ・ サ ル ヴ ェ ド ル					1					1	体育指導
コ ス タ ・ リ カ						2				2	器械体操、水泳
西 サ モ ア							1	1		2	自動車整備、建築
ホ ン デ ュ ラ ス							1	1		2	体育、漁具漁法
ボ リ ヴ ィ ア								1		1	体育
合 計		6	7	4	6	8	7	6	7	51	

(注) 55年度は56年5月1日までに派遣されたシニア隊員数。

職種部門別推移と比率



職種部門別比率



職種別派遣状況

職 種	派遣中	帰 国	合 計	職 種	派遣中	帰 国	合 計
農 林 水 産	229(7)	1,009(22)	1,238(29)	塗 装	1	1	2
稲 作	28	148(1)	176(1)	織 維 製 品	0	3(1)	3(1)
食 用 作 物	6	32(1)	38(1)	印 刷	0	2	2
園 芸 作 物	53(2)	289(13)	342(15)	化 学 製 品	1	2	3
工 芸 作 物	0	4	4	小 型 造 船	1	3	4
き の こ	1	11	12	保 守 操 作	181	563	744
養 蚕	1	18	19	鉱 業	0	9	9
土 壤 肥 料	6	12	18	工 作 機 械	11	30	41
農 業 土 木	15	83	98	冷 凍 機 器	12	20	32
農 業 機 械	16	88	104	精 密 機 器	1	3	4
病 虫 害	2	11(1)	13(1)	自 家 発 電 機	1	4	5
家 畜 飼 育	17	59	76	電 気 工 事	8	23	31
養 鶏	9	22	31	電 気 機 器	13	14	27
飼 料 作 物	1	14	15	電 子 機 器	23	69	92
初 生 ヒ ナ 鑑 別	0	7(1)	7(1)	建 設 機 械	4	40	44
獣 医	12(5)	55(3)	67(8)	プ ラ ン ト 機 械	1	4	5
農 民 組 織	2	3	5	船 舶 機 関	7	24	31
村 落 開 発 普 及 員	2	0	2	航 海 術	1	0	1
食 品 加 工	4	19(2)	23(2)	自 動 車 整 備	69	172	241
森 林 経 営	7	26	33(0)	鉄 道 車 輛	0	7	7
製 材	0	2	2	電 話 交 換 機	3	15	18
漁 具 漁 法	23	58	81	電 話 線 路	8	36	44
養 殖	19	35	54	宅 内 電 話 工 事	0	2	2
水 産 加 物 工	4	11	15	搬 送	1	4	5
農 林 水 産 統 計	1	2	3	テ レ ッ ク ス	2	5	7
加 工	22(1)	94(16)	116(17)	無 線 通 信 機	16	63	79
陶 磁 器	6	25(4)	31(4)	送 信 機	0	20	20
竹 工 芸	4(1)	26(10)	30(11)	土 木 建 築	120	330(1)	450(1)
木 工	0	12(1)	12(1)	土 木 設 計	17	18(1)	35(1)
板 金	1	2	3	土 木 施 工	19	79	98
鋳 造	0	1	1	測 量	31	135	166
溶 接	8	17	25	都 市 計 画	0	13	13

職 種	派遣中	帰 国	合 計	職 種	派遣中	帰 国	合 計
建 築	35	60	95	日 本 語	8(6)	65(51)	73(57)
造 園	12	18	30	理数科教師	90(17)	90(30)	189(47)
配 管	6	7	13	幼稚園教諭	10(10)	0	10(10)
保 健 衛 生	72(66)	184(152)	256(218)	ス ポ ー ツ	38(5)	258(29)	296(34)
医 師	0	2	2	体 育	5(1)	35(4)	40(5)
歯科医師	0	4(1)	4(1)	体育医学	0	2	2
看護婦	54(54)	127(127)	181(181)	陸上競技	2	12(3)	14(3)
衛生検査技師	0	4(1)	4(1)	体操競技	6(2)	25(11)	31(13)
臨床検査技師	7(6)	6(4)	13(10)	水 泳	5(1)	24(5)	29(6)
診療放射線技師	2	2	4	卓 球	1	8(1)	9(1)
作業療法士	2(1)	3(3)	5(4)	バレーボール	5	23(2)	28(2)
理学療法士	3(1)	0	3(1)	バスケットボール	1(1)	11(2)	12(3)
薬 剤 師	3(3)	1(1)	4(4)	ソフトボール	0	3(1)	3(1)
保 母	0	2(2)	2(2)	野 球	1	1	2
栄 養 士	1(1)	12(12)	13(13)	ボクシング	0	2	2
公衆衛生	0	21(1)	21(1)	レスリング	1	0	1
教 育 文 化	172(73)	309(180)	481(253)	重量あげ	0	5	5
経 済	1	6(1)	7(1)	バドミントン	0	1	1
統 計	1	3	4	サッカー	0	2	2
文化人類学	2(1)	1	3(1)	柔 道	7	95	102
人文地理	1(1)	1	2(1)	空 手	2	9	11
司 書	4(2)	6(6)	10(8)	合 気 道	2	0	2
秘 書	6(6)	13(12)	19(18)				
プログラマー	3	3(1)	6(1)				
写 真	5	9	14				
映 画	0	4	4				
家 政	22(20)	49(49)	71(69)				
婦人子供服	1(1)	11(11)	12(12)				
音 楽	11(8)	18(11)	29(19)				
美 術	5(1)	20(8)	25(9)				
園 学	0	1	1				
青少年活動	2	0	2	合 計	834(153)	2,748(399)	3,582(552)

国別・職種別派遣実績

地域	国名	総合計							計	農 林 水 産															
		農 林 水 産	加 工	保 守 操 作	土 木 建 築	保 健 衛 生	教 育 文 化	ス ポ ー ツ		稲 作	食 料 作 物	園 芸 作 物	工 芸 作 物	き の こ	養 蚕	土 壌 肥 料	農 業 機 械	農 業 水 産	病 虫 害	家 畜 飼 育	養 鶏	飼 料 作 物			
アジア	フィリピン	(5) 310	(7) 36	(0) 60	(0) 23	(8) 8	(11) 23	(4) 25	(35) 485	49	10	(3) 93	1	8	8	27	9			38	3	2			
	カンボディア	(0) 7						(1) 9	(1) 16	2						2						1			
	マレーシア	(5) 111	(0) 26	(0) 105	(0) 34	(8) 15	(55) 71	(8) 77	(76) 439	21	13	(5) 22		1		2	16	16	2	2					
	インド	(1) 83	(0) 6	(0) 7		(13) 14	(13) 16	(4) 5	(31) 131	(1) 30	5	7				1	3	15	2	7	2				
	ラオス	(0) 91	(5) 12	(0) 49	(0) 51	(2) 10	(14) 21	(1) 16	(22) 250	15		21			3	3	5	15		12	4	10			
	ネパール	(0) 51	(0) 2	(0) 23	(0) 40	(62) 62	(6) 8	(0) 20	(68) 206	3	6	9		2		2	7	3					1		
	バングラデシュ	(0) 101	(0) 2	(0) 15	(0) 4		(2) 2		(2) 124	34	1	30		1	1	1	1	21		1	4				
	スリ・ランカ	(0) 1	(1) 1				(1) 1		(2) 3																
	タイ																								
大洋州	ソロモン	(0) 1		(0) 1				(0) 2																	
	トンガ	(0) 6		(0) 7				(0) 13									1								
	西サモア	(1) 14	(0) 1	(0) 18	(0) 18	(2) 5	(0) 2	(0) 1	(3) 59			7													
	ハブア・ニューギニア	(0) 1		(0) 3	(0) 1		(1) 2	(0) 8	(1) 8													1			
中南米	ホンデュラス	(1) 22	(0) 5	(0) 11		(3) 3	(9) 18	(2) 7	(15) 66			(1) 5					1	1							
	エル・サルヴァドル	(0) 4	(0) 1	(0) 3			(10) 18	(7) 48	(17) 74			2			2										
	コスタ・リカ	(0) 4	(1) 2	(0) 1		(1) 2	(5) 12	(4) 14	(11) 35			2													
	ペルー			(0) 2			(1) 1	(0) 2	(1) 5																
	ボリヴィア					(4) 4	(6) 13	(0) 2	(10) 19																
	パラグアイ	(1) 13	(0) 1	(0) 1		(6) 6	(3) 5	(0) 1	(10) 27		(1) 2	4				1	2		1	1	1				
中近東	シリア	(3) 33		(0) 5	(0) 4	(2) 2	(4) 4	(2) 10	(11) 58			3					3	(1) 2	10						
	モロッコ	(0) 68		(0) 9	(0) 71	(2) 2	(1) 1	(0) 7	(3) 158	1			2		6	15	11								
	チュニジア	(0) 5	(0) 4	(0) 18	(0) 1	(17) 18	(9) 10	(1) 13	(27) 69							2		1							
アフリカ	エチオピア	(0) 12	(0) 3	(0) 30	(0) 19	(1) 14	(1) 10	(0) 2	(2) 90			3				5									
	ケニア	(1) 82	(1) 4	(0) 123	(0) 59	(32) 77	(0) 18	(34) 363	16		(1) 36	1			2	5									
	タンザニア	(5) 158	(2) 4	(0) 60	(0) 36	(9) 9	(35) 54	(0) 1	(51) 322	3		(4) 91			6	7	2	4	3	6	1				
	ガーナ	(0) 7	(0) 1	(0) 13	(0) 16		(14) 40		(14) 77	2		1													
	マラウイ	(1) 22	(0) 5	(0) 78	(0) 70	(77) 81	(19) 71		(98) 327		1	(1) 4			1	5			2	4					
	ザンビア	(5) 28		(0) 98	(0) 2		(1) 2	(0) 16	(6) 146												6				
	リベリア	(0) 1		(0) 5	(0) 1				(0) 7							1									
セネガル	(0) 2				(1) 1			(1) 3																	
合計	(29) 1,238	(17) 116	(0) 744	(1) 450	(218) 256	(253) 481	(34) 296	(557) 3,582	(1) 176	(1) 38	(5) 342	(0) 4	(0) 12	(0) 19	(0) 18	(0) 98	(0) 104	(1) 13	(0) 76	(1) 31	(0) 15				

地域	職 種 国名	農 林 水 産										加 工										保 守 操 作					
		初 生 ヒ ナ 鑑 別	獣 医	農 民 組 織	村 落 開 発 普 及 員	食 品 加 工	森 林 營 業	製 具 材	漁 具 法	養 殖	水 産 物 加 工	農 林 水 産 統 計	陶 磁 器	竹 工 芸	木 工	板 工	鋳 造	溶 接	塗 装	織 機 製	印 刷 製	化 学 製	小 型 造	船 業	鋳 造 機	工 作 機	冷 凍 機
ア ジ ア	フィリピン		7	3		(2) 5	4		25	13	5		(3) 18	(4) 15	1			2								6	3
	カンボディア						2																				
	マレーシア						4	1	7	2	1	1		2	6	1	1	13				3			22	9	
	インド	5	2			3				1			2	1	3												1
	ラオス		2							1			4	(5) 8											8		
	ネパール		5			2	1			9	1								2					1			
	バングラデシュ						1			5				1			1									3	1
	スリ・ランカ												(1) 1														
大 洋 州	ソロモン								1																		
	トンガ								3	2																3	
	西サモア		(1) 1						3	1	2					1									1	1	
	ハブア・ニューギニア																										1
中 南 米	ホンデュラス			1		2	1		9	2		2				1					1	1					
	エル・サルヴァドル																				1						1
	コスタ・リカ						1		1				1	(1) 1													
	ペルー																										
	ボリヴィア																										
	パラグアイ									1												1					
中 近 東	シリア		(2) 7			1			2	5																	
	モロッコ		18				14			1																3	
	テュニジア								2							4											
ア フ リ カ	エチオピア		1						2	1		2									1					1	
	ケニア					1			13	7	1					2	1	(1) 1							1	2	
	タンザニア	(1) 2	12			9	2		10			(1) 3	(1) 1														
	ガーナ			1	2						1				1											1	1
	マラウイ								2	3					1		2	1			1				2	8	
	ザンビア	(5) 12				3	1		3	1	2																
	リベリア																									1	1
セネガル										1																	
合 計		(1) 7	(8) 67	(0) 5	(0) 2	(2) 23	(0) 33	(0) 2	(0) 81	(0) 54	(0) 15	(0) 3	(4) 31	(11) 30	(1) 12	(0) 3	(0) 1	(0) 25	(0) 2	(1) 3	(0) 2	(0) 3	(0) 4	(0) 9	(0) 41	(0) 32	

地域	職 種 国 名	保 守 操 作														土 木 建 築												
		精 密 機 器	自 家 電 器	電 気 工 事	電 気 機 器	電 子 機 器	建 設 機 械	ブ ラ ン ト 機 械	船 舶 機 関	航 海 術	自 動 車 整 備	鉄 道 車 輛	電 話 交 換 機	宅 内 電 話 工 事	電 話 線 路	搬 送	テ レ ビ 機 械	無 線 通 信 機 械	送 信 機	土 木 設 計	土 木 施 工	測 量	都 市 計 画	建 築	造 園	配 管		
ア ジ ア	フィリピン	1		4	10	21				12							2	1	1	20			1	1				
	カンボディア																											
	マレーシア	1		9	4	26	5			23	3		2				1		1	11	14	3	4	1				
	インド			2		2				2																		
	ラオス					5	1							17		3	1	14		10	27	4	10					
	ネパール							1		7	1	2	6		2	3			2	5	18	2	8	1	4			
	バングラデシュ			1	1			1	2	6									2						2			
	スリ・ランカ																											
	タイ																											
大 洋 州	ソロモン								1																			
	トンガ								4																			
	西サモア	1				1		6	6	2									1	7			10					
	バファ・ニューギニア									1										1								
中 南 米	ホンデュラス					2		1	2	3							3											
	エル・サルヴァドル					1			1																			
	コスタ・リカ					1																						
	ペルー							1	1																			
	ボリウィア																											
	パラグアイ					1																						
中 近 東	シリア					2		1	1								1			2	2							
	モロッコ			1		2			3										1	9	45		7	9				
	テュニジア	1			4	7	2	1	3														1					
ア フ リ カ	エチオピア				1	7			16								5		2	6		2	6	3				
	ケニア		1	8	2	2	22	3	68	3	11								4	7	30		18					
	タンザニア		1	3	1	1	2	3	5	36	3							5	1	5	6		8	16				
	ガーナ				1	1	1	1	2	1	1	1	1	2					6	5			3	2				
	マラウイ			2	3	3	10	2	35	4				1	1	7			(1) 14	10	24	2	17	3				
	ザンビア		3			6		3	16	5		7	4	54									2					
	リベリア			1		1			1																1			
	セネガル																											
合 計	(0) 4	(0) 5	(0) 31	(0) 27	(0) 92	(0) 43	(0) 5	(0) 31	(0) 1	(0) 241	(0) 7	(0) 18	(0) 2	(0) 44	(0) 5	(0) 7	(0) 79	(0) 20	(1) 35	(0) 98	(0) 166	(0) 13	(0) 95	(0) 30	(0) 13			

地 域	職 種	保 健 衛 生											教 育 文 化													
		医 師	歯 科 医 師	看 護 師	衛 生 検 査 技 師	臨 床 検 査 技 師	診 療 放 射 線 技 師	作 業 療 法 士	理 療 法 士	薬 劑 師	保 母	栄 養 士	公 衆 衛 生	経 済	統 計	司 書	秘 書	ブ ロ グ ラ マ ー	写 真	映 画	家 政	音 楽	美 術	文 化 人 類 学	人 文 地 理	婦 人 子 供 服
ア ジ ヤ	フィリピン			(7) 7		(1) 1										(3) 3		1		(2) 2		(1) 2				
	カンボディア																									
	マレーシア		(1) 3	(3) 3	1	(1) 1	2	(3) 4	1						(1) 1			6		(17) 17		(1) 2			(1) 1	
	インド			(9) 9	1						(2) 2	(2) 2									(3) 3		(1) 1			
	ラオス	1		(2) 2										(1) 4						(5) 5						
	ネパール			(60) 60		(2) 2											(4) 4			(1) 1			1			
	バングラデシュ															(1) 1						(1) 1				
	スリ・ランカ																			(1) 1						
大 洋 州	ソロモン																									
	トンガ																									
	西サモア	1		(1) 1	1							(1) 2	1													
	バファ・ニューギニア																									
中 南 米	ホンデュラス			(3) 3														1		(3) 3	(4) 6	4				
	エル・サルヴァドル																				(4) 5	(5) 11				
	コスタ・リカ							(1) 2							1	2					(4) 7					
	ペルー																					(1) 1				
	ボリヴィア		(4) 4																		(4) 8		(1) 3	(1) 2		
	パラグアイ		(6) 6												1			1		(1) 1	(2) 2					
中 近 東	シリア			(2) 2												(4) 4										
	モロッコ			(2) 2												(1) 1										
	チュニジア	1		(16) 16							(1) 1					(2) 2		1								
ア フ リ カ	エチオピア				1	(1) 1						12	2				(1) 2	2	1			3				
	ケニア														(1) 1						(6) 7				(11) 11	
	タンザニア										(9) 9		1			(4) 4					(25) 25					
	ガーナ																1	2			(3) 3					
	マラウイ		(66) 66		(5) 7	2	(1) 1		(4) 4	(1) 1				2	(1) 1	(3) 3	1		3		(2) 3					
	ザンビア															(1) 2										
	リベリア																									
	セネガル			(1) 1																						
合 計		(0) 2	(1) 4	(10) 181	(1) 4	(0) 13	(4) 4	(1) 5	(4) 3	(4) 4	(2) 2	(13) 13	(1) 21	(1) 7	(0) 4	(8) 10	(18) 19	(1) 6	(0) 14	(0) 4	(69) 71	(19) 29	(9) 25	(1) 3	(1) 2	(12) 12

地域	職種	教育文化					スポーツ																		
		外国	日本語	理科	幼稚	青少年	体育	医学	陸上	体操	水泳	卓球	バレー	バスケット	ソフト	野球	ボクシング	レスリング	重量	バドミントン	サッカー	柔道	空手	合計	
ア	フィリピン	(3)	(2)					1	(3)	4	1	(1)			1	1	2				8				
	カンボディア									(1)	2	1									3				
	マレーシア	(25)	(1)	(9)		2	19	2		(2)	(3)	(1)		(2)		2					36				
	インド	(9)					(4)	4				1													
	ラオス	(8)					(1)	3					6								6	1			
	ネパール		(1)				2			6		4								1	4	3			
	バングラデシュ																								
	スリ・ランカ																								
	タイ																								
大洋州	ソロモン																								
	トンガ																								
	西サモア	1																			1				
	ハブア・ニューギニア	(1)																						2	
中南米	ホンデュラス	(1)		(1)					(1)	2	2	(1)									1				
	エル・サルヴァドル	(1)				2		(1)	(3)	(1)	7	7	2	2	(1)	(1)		3		2	6				
	コスタ・リカ	(1)							(3)	(1)	5	3		2		1					3				
	ペルー									1												1			
	ボリヴィア									1	1														
	パラグアイ						1																		
中近東	シリア						1		(2)	2											4	3			
	モロッコ						1		1		3		1									1			
	テュニジア	(7)								(1)	2	1	1	4	2							3			
アフリカ	エチオピア						2																		
	ケニア	(1)	(13)				4															11	3		
	タンザニア	(6)					1																		
	ガーナ	(1)																							
	マラウイ	(13)																							
	ザンビア												1									15			
	リベリア																								
セネガル																									
合計	(0)	(56)	(47)	(10)	(0)	(5)	(0)	(3)	(13)	(6)	(1)	(2)	(3)	(1)	(0)	(0)	(0)	(0)	(0)	(0)	(0)	(0)	(0)	(0)	
	1	73	189	10	2	40	2	14	31	29	9	28	12	3	2	2	1	5	1	2	102	11	2		

年齢と学歴

年 齢	人 数	学 歴					
		大 学	高 校	専門 学校	短 大	大 学 院	中 学
20	25	2	4	15	3	0	1
21	86	7	28	37	12	0	2
22	245	120	33	59	30	0	3
23	476	287	59	79	47	4	0
24	609	335	84	116	59	10	5
25	575	325	79	111	42	18	0
26	448	235	67	77	44	22	3
27	365	195	51	74	30	14	1
28	278	149	33	64	22	9	1
29	174	86	26	40	17	5	0
30	110	47	19	25	10	9	0
31	63	31	8	15	4	5	0
32	34	11	8	10	3	0	2
33	29	14	6	7	2	0	0
34	28	12	4	10	1	1	0
35	16	8	2	3	2	1	0
36	9	3	0	5	1	0	0
37	5	3	0	1	0	1	0
38	4	2	1	1	0	0	0
39	1	1	0	0	0	0	0
40	0	0	0	0	0	0	0
41	1	0	0	1	0	0	0
45	1	1	0	0	0	0	0
計	3,582	1,874	511	750	329	99	18

隊員派遣のあゆみ

- 昭和40年4月 日本青年海外協力隊が政府事業として発足。海外技術協力事業団が委託をうけて事業を実施することになる。
協力隊事務局は、東京都市ヶ谷の海外技術協力事業団内に事務所を置き、隊員候補生の派遣前訓練は横浜市根岸の海外移住センターで実施した。
- 12月 昭和40年度第1次隊（48名）がラオス、カンボディア、マレーシア、フィリピンの4ヶ国へ初めて派遣された。
- 昭和41年3月 ケニアへ初派遣。派遣国5ヶ国となる。
9月 インドへ初派遣。派遣国6ヶ国となる。
12月 タンザニアへ初派遣。派遣国7ヶ国となる。（隊員は42年3月に出発）
- 昭和42年9月 モロッコへ初派遣。派遣国8ヶ国となる。
- 昭和43年3月 東京都渋谷区広尾に協力隊事務局の新庁舎が完成し、移転。新庁舎の建物は本館（事務局、訓練所）別館（宿泊棟）からなり、昭和45年度と46年度に増築された。
6月 日本青年海外協力隊事務局が海外技術協力事業団の外局となる。
9月 エル・サルヴァドルへ初派遣。派遣国9ヶ国となる。
- 昭和44年3月 最後のカンボディア派遣隊員出発。同国政変のため以後、派遣中止。
- 昭和45年1月 シリアへ初派遣。派遣国10ヶ国となる。
3月 ザンビアへ初派遣。派遣国11ヶ国となる。
12月 ネパールへ初派遣。派遣国12ヶ国となる。
- 昭和46年8月 マラウイへ初派遣。派遣国13ヶ国となる。
- 昭和47年9月 エチオピアへ初派遣。派遣国14ヶ国となる。
12月 西サモアへ初派遣。派遣国15ヶ国となる。
- 昭和48年3月 トンガへ初派遣。派遣国16ヶ国となる。
8月 バングラデシュへ初派遣。派遣国17ヶ国となる。
- 昭和49年8月 政府の海外技術協力事業の一本化に伴い海外技術協力事業団を解消、新たに国際協力事業団が設立され、協力隊の事業は同事業団法第21条の第2号業務として明文化され、これを契機に名称を「青年海外協力隊」と改めた。
10月 コスタ・リカへ初派遣。派遣国18ヶ国となる。
- 昭和50年4月 テュニジアへ初派遣。派遣国19ヶ国となる。
8月 最後のラオス派遣隊員出発。以後、同国の政変により51年にシニア隊員1名が派遣され、派遣は中止。
- 昭和51年2月 ホンデュラスへ初派遣。派遣国20ヶ国となる。
- 昭和52年4月 最後のエチオピア派遣隊員出発。以後、同国政変により派遣は一時中断。
8月 ガーナへ初派遣。派遣国21ヶ国となる。
- 昭和53年2月 パラグァイへ初派遣。派遣国22ヶ国となる。
4月 ボリヴィアへ初派遣。派遣国23ヶ国となる。
12月 インドへの派遣終了。
- 昭和54年3月 エル・サルヴァドル国政情不安のため、同国での協力活動一時中断。
4月 リベリアへ初派遣。派遣国24ヶ国となる。
5月 ソロモン諸島へ初派遣。派遣国25ヶ国となる。
10月 エチオピアへ再派遣。
- 昭和55年3月 ベルーへ初派遣。派遣国26ヶ国となる。

昭和55年 7月 パプア・ニューギニアへ初派遣。派遣国27ヵ国となる。
10月 セネガルへ初派遣。派遣国28ヵ国となる。
昭和56年 4月 スリランカへ初派遣。派遣国29ヵ国となる。
8月 タイへ初派遣予定。

協力隊の募集は年2回、春と秋です

協力隊員の募集は、毎年春と秋の2回行なっております。募集期間、選考、訓練、派遣の日程は、以下の通りです。

	募集期間	1次試験 (筆記)	2次試験 (面接)	訓練開始	訓練終了	派遣開始
春の募集	4月15日～ 5月31日 (募集期間 5月31日終了)	7月上旬 の日曜日	8月上旬	3次試験 9月20日	12月下旬	1月下旬
				4次試験 12月1日		3月中旬
秋の募集	10月15日～ 11月30日 (募集期間 11月30日終了)	1月中旬 の日曜日	2月中旬～下旬	1次試験 4月1日	7月中旬	7月下旬
				2次試験 6月10日		9月中旬

協力隊員の書いた本

- | | |
|---|--|
| <p>◎写真集 いなかを歩こう
(宮田美香 定価3,200円)
発行所 フロンティア社
〒101 千代田区千代田7-10-10
TEL (03) 293-5015</p> | <p>◎愛しのタンガニア
(尾田穂子 著 定価880円)
発行所 かんざし社
〒127 練馬区南田中5-10-16
TEL (03) 996-5292</p> |
| <p>◎タンガニアの町々たち
(宮田美香 著 定価1,750円)
発行所 日本放送出版協会
〒100 千代田区千代田10-1-1
TEL (03) 770-7311</p> | <p>◎オーストラリアへ
協力隊の歴史を語りつづける
(三浦未門 著 定価1,200円)
発行所 三栄社
〒110 台東区下谷1-5-34
TEL (03) 842-1711</p> |
| <p>◎いなかのつたえ
(宮田美香 著 定価1,950円)
発行所 かんざし社
〒100 千代田区千代田7-10-10
TEL (03) 293-5015</p> | <p>◎文明の十字路から
(宮田美香 著 定価1,500円)
発行所 総合出版
〒101 千代田区千代田7-10-10
TEL (03) 292-6722</p> |

