

国別経済技術協力概況表(ファクト・シート)

(第4分冊 中南米, 大洋州, 欧州地域及びカナダ)

昭和63年3月

国際協力事業団
企画部地域課

凡 例

1. 本概況表は国別の1.一般概況, 2.二国間経済協力実績, 3. D A C諸国の経済協力, 4. 技術協力協定等, 5.特記事項, 並びに事業団実績, 計画, および62年度プロジェクト方式技術協力の配置図からなっている。
2. 本概況表の主な資料の出所は次のとおりである。
 - (1) 国名: 国際協力事業団「国名表記及び国の地域分類について」(昭和61年2月改正版)
 - (2) 「1.一般概況」
面積, 人口: 世界銀行「世界開発報告」(1987年)および外務省各地域局作成の「各国概要」
独立年月日, 政体, 宗教/言語, 通貨: 前出, 「各国概要」
国内総生産, 産業構成, 1人当りGNP: 前出, 「世界開発報告」
貿易量等: 通商産業省「経済協力の現状と問題点」(1986年版)
国際通貨準備高, 公的対外債務残高, 公的対外債務返済比率: 前出, 「世界開発報告」
なお, 上記以外の資料を用いた場合には, その出所を併記した。
 - (3) 「2.二国間経済協力実績」
わが国の経済協力実績: 外務省「外交青書, 我が外交の近況」(1987年版)
政府ベース資金協力の概要: 外務省経済協力局からの資料
 - (4) 「3. D A C諸国の経済協力」: OECD, ' Geographical Distribution of Financial Flows to Developing Countries ' (1987年版)
 - (5) 「4.技術協力協定等」: 前出, 「各国概要」および青年海外協力隊事務局「協力隊派遣取極締結状況」資料
 - (6) 「5.特記事項」: 外務省経済協力局からの資料および国際開発ジャーナル社「国際開発ジャーナル」1987年4月号から1988年3月号

- (7) 「事業団実績」: 事業団総務部情報管理課「国際協力事業団実績表」「国際協力事業団事業(人数)実績表」「国際協力事業団事業実績表プロジェクト別(案件別)経費実績」「国際協力事業団年報」および関係事業部の資料
3. 本表利用上留意すべき事項は次のとおりである。
 - (1) 「事業団実績」中, 昭和62年度計画とは, 昭和63年1月31日現在計画見直しに基づく(但し, 技術協力経費および研修員受入は年度当初計画通り)
 - (2) 「事業団実績」中, 研修員受入, 専門家派遣, 青年海外協力隊の累計実績は当該年度内に新規に派遣したものを対象とした。研修員受入人員, 専門家派遣人員および青年海外協力隊派遣人員には, 国際機関によるものを含まない。なお, 56年度より第三国研修にかかる実績が含まれている。
 - (3) 単独機材供与の昭和62年度計画(一部実績を含む)は, 調査団派遣費を含まない。
 - (4) 昭和60年度以前から始まったプロジェクトで61年度にも継続して実施されているプロジェクト, また, 昭和62年度実施予定のプロジェクトに関しては, 紙面の制約上, 累計実績(昭和29年度~昭和60年度)の欄には書き入れず, 昭和61年度実績, 昭和62年度計画のそれぞれの欄に記入した。
 - (5) プロジェクト方式技術協力の案件整理は, 予算ベースの考え方により, R/Dが今年度, 新規締結された場合でも, 既に事前調査あるいは実施協議が前年以前に実施されている場合は(継続)案件として記した。
 - (6) プロジェクト方式技術協力におけるR/D締結前の案件については, 事前調査および実施協議のそれぞれの実績を記したが, R/D締結済の案件については, 事前調査, 実施協議の記述を省略した。
 - (7) プロジェクト方式技術協力の配置図には, R/Dが締結済で現在協力中の案件のみを記入した。

JICA LIBRARY



1068133[6]

18241

目

| | |
|------------------------------|-----|
| (中南米地域) | |
| (1) アンティグア・バーブーダ | 1 |
| (2) アルゼンティン共和国 | 3 |
| (3) バハマ国 | 7 |
| (4) バルバドス | 4 |
| (5) ベリーズ | 11 |
| (6) ボリヴィア共和国 | 13 |
| (7) ブラジル連邦共和国 | 18 |
| (8) チリ共和国 | 23 |
| (9) コロンビア共和国 | 27 |
| (10) コスタ・リカ共和国 | 32 |
| (11) キューバ共和国 | 35 |
| (12) ドミニカ国 | 37 |
| (13) ドミニカ共和国 | 39 |
| (14) エクアドル共和国 | 43 |
| (15) エル・サルヴァドル共和国 | 46 |
| (16) グレナダ | 48 |
| (17) グアテマラ共和国 | 50 |
| (18) ガイアナ協同共和国 | 52 |
| (19) ハイチ共和国 | 54 |
| (20) ホンデュラス共和国 | 56 |
| (21) ジャマイカ | 60 |
| (22) メキシコ合衆国 | 62 |
| (23) 蘭領アンティル | 67 |
| (24) ニカラグア共和国 | 69 |
| (25) パナマ共和国 | 71 |
| (26) パラグアイ共和国 | 75 |
| (27) ペルー共和国 | 80 |
| (28) プエルト・リコ | 85 |
| (29) セント・クリストファー・ネイヴィース | 87 |
| (30) セント・ヴィンセント及びグレナディーン諸島 | 89 |
| (31) セント・ルシア | 91 |
| (32) スリナム共和国 | 93 |
| (33) トリニダード・トバゴ共和国 | 95 |
| (34) ウルグアイ東方共和国 | 97 |
| (35) ヴェネズエラ共和国 | 101 |
| 中南米地域に対する62年度プロジェクト方式技術協力実施図 | 104 |

次

| | |
|--------------------------------|-----|
| (大洋州地域) | |
| (1) オーストラリア連邦 | 105 |
| (2) フィジー | 108 |
| (3) キリバス共和国 | 111 |
| (4) マーシャル諸島共和国 | 113 |
| (5) ミクロネシア連邦 | 115 |
| (6) ナウル共和国 | 117 |
| (7) ニューカレドニア | 119 |
| (8) ニウエ | 121 |
| (9) パプア・ニューギニア | 123 |
| (10) パラオ共和国 | 125 |
| (11) ソロモン諸島 | 127 |
| (12) トンガ王国 | 129 |
| (13) トゥヴァル | 131 |
| (14) 西サモア | 133 |
| (15) ヴァヌアツ共和国 | 135 |
| 大洋州地域に対する昭和62年度プロジェクト方式技術協力実施図 | 137 |
| (欧州地域及びカナダ) | |
| (1) サイプラス共和国 | 138 |
| (2) ギリシャ共和国 | 140 |
| (3) マルタ共和国 | 142 |
| (4) ユーゴスラビア社会主義連邦共和国 | 144 |
| (5) カナダ | 147 |

(1) 国名 アンティグア・バーブーダ (Antigua and Barbuda)

1. 一般概況

| | | | | | | | | |
|----------------|--------------------------------|-----------|----------|-------------------------|--|------------|----------------|--|
| 面積 | 442km ² (種子島とほぼ同面積) | | 人口 | 7.9万人(1983年) | | 独立年月日 | 1981年11月1日 | |
| 政体 | 立憲君主制 | | 宗教/言語 | キリスト教/英語 | | 通貨 | 東カリブ・ドル | |
| 国内総生産 | 160百万ドル(1985年GNP値) | | 産業構成 | 農業 1%, 鉱工業 1%, サービス業 1% | | 1人当りGNP | 2,020ドル(1985年) | |
| 貿易量 (1983年) | 輸出 | 20.6百万ドル | 日本への輸出 | 0百万ドル(1985年) | | 主要輸出品目 | 再輸出品, 衣類 | |
| | 輸入 | 110.8百万ドル | 日本からの輸入 | 12百万ドル(1985年) | | 対日主要輸出品目 | - | |
| 国際通貨準備高 | -百万ドル(1985年) | | 公的対外債務残高 | -百万ドル(1985年) | | 公的対外債務返済比率 | -%(1985年) | |

2. 二国間経済協力実績

(1) 我が国の経済協力実績

(単位: 百万ドル)

| 区分 | | 暦年 | 1984 | 1985 | 1986 |
|--------|------|--------|------|------|------|
| 政府開発援助 | 贈与 | 技術協力 | 0.02 | 0.02 | - |
| | | 無償資金協力 | - | - | - |
| | | (計) | 0.02 | 0.02 | - |
| | 政府貸付 | - | - | - | |
| | (計) | 0.02 | 0.02 | - | |

(2) 政府ベース資金協力の概要

(政府直接借金は交換公文ベース, 無償資金協力は予算年度ベース, 単位: 百万円)

| 項目 | 年数 | 1984 | | | 1985 | | | 1986 | | |
|---------|-------|------|-------|--|------|-------|--|------|-------|--|
| | | 金額 | 主要案件名 | | 金額 | 主要案件名 | | 金額 | 主要案件名 | |
| 政府直接借入金 | 金額 | - | | | - | | | - | | |
| | 主要案件名 | - | | | - | | | - | | |
| 無償資金協力 | 金額 | - | | | - | | | - | | |
| | 主要案件名 | - | | | - | | | - | | |

3. DAC諸国の経済協力(1985暦年)

(単位: 百万ドル)

| | 贈与(1) | | 貸付(2) | 政府開発援助(ODA) (1)+(2)=(3) | その他政府資金及び民間資金(4) | 経済協力総額 (3)+(4)=(5) |
|-------------------|-------|--|-------|----------------------------|------------------|-----------------------|
| | 技術協力 | | | | | |
| 2国間援助 (主要供与国) | | | | 2.1 | 20.4 | 22.5 |
| ① | | | | | | |
| ② | | | | | | |
| ③ | | | | | | |
| 多国間援助 (主要援助機関) | | | | 0.8 | 0.3 | 1.1 |
| ① | | | | | | |
| ② | | | | | | |
| O P E C | | | | - | - | - |
| 合計 | | | | 3.0 | 20.6 | 23.6 |

4. 技術協力協定等

| | |
|------------------------|--|
| ○ 2国間政府開発援助に占めるわが国のシェア | |
|------------------------|--|

5. 特記事項

| | |
|---------------------|------|
| ○ 政府開発援助に占めるわが国のシェア | 0.9% |
| ○ 政府開発援助に占めるわが国のシェア | 0.7% |

アンティグア に対する国際協力事業団実績

| | 累計実績(昭和29年度～昭和60年度) | 昭和61年度実績 | 昭和62年度計画(一部実績を含む) | 年 月末現在実績 |
|--------------------|---------------------|------------------------|------------------------|----------|
| 技術協力経費 | — 百万円 | — 百万円 | 7 百万円 | |
| 研修員受入 | — 人 | — 人 (継続 — 人 新規 — 人) | 3 人 (集団 2 人・個別 1 人) | |
| 開発協力研修員受入 | — 人 | — 人 (継続 — 人 新規 — 人) | — 人 (継続 — 人 新規 — 人) | |
| 専門家派遣 | — 人 | — 人 (継続 — 人 新規 — 人) | | |
| 個別専門家派遣 | — 人 | — 人 (継続 — 人 新規 — 人) | — 人 (継続 — 人 新規 — 人) | |
| 単独機材供与 | — 百万円 | — 百万円 | — 件 — 百万円 | |
| 青年海外協力隊 | — 人 | — 人 (継続 — 人 新規 — 人) | — 人 (継続 — 人 新規 — 人) | |
| 開発調査 | — | — | — | |
| 無償資金協力 基本設計調査 | — | — | — | |
| 海外開発計画調査 | — | — | — | |
| 開発投融资 (融資承諾ベース) | — 件 — 百万円 | — 件 — 百万円 | — 件 — 百万円 | |
| プロジェクト方式 技術協力 | — | — | — | |

(2) 国名 アルゼンティン共和国 (Argentine Republic)

1. 一般概況

| | | | | | | | |
|----------------|----------------------------------|-----------|----------|------------------------|--|------------|-------------------------|
| 面積 | 2,767千km ² (日本の約7.4倍) | | 人口 | 30.5百万人 (1985年) | | 独立年月日 | 1816年7月9日 |
| 政体 | 立憲共和制 | | 宗教 / 言語 | キリスト教 / スペイン語 | | 通貨 | アウストラル |
| 国内総生産 | 65,920百万ドル (1985年) | | 産業構成 | 農業17%, 鉱工業42%, サービス42% | | 1人当りGNP | 2,130ドル (1985年) |
| 貿易量 (1985年) | 輸出 | 8,579百万ドル | 日本への輸出 | 394百万ドル (4.6%) | | 主要輸出品目 | 穀類, 農産加工品, 畜産品 |
| | 輸入 | 4,220百万ドル | 日本からの輸入 | 277百万ドル (6.6%) | | 対日主要輸出品目 | 家畜用飼料, アルミ地金の原料品, 加工原材料 |
| 国際通貨準備高 | 4,553百万ドル (1985年) | | 公的対外債務残高 | 35,604百万ドル (1985年) | | 公的対外債務返済比率 | 418% (1985年) |

2. 二国間経済協力実績

(1) 我が国の経済協力実績

(単位: 百万ドル)

| 区分 | 暦年 | | | |
|----------|--------|------|------|-------|
| | 1984 | 1985 | 1986 | |
| 政府 贈与 | 技術協力 | 3.88 | 4.77 | 11.56 |
| | 無償資金協力 | 3.23 | 1.89 | 0.30 |
| | (計) | 7.11 | 6.66 | 11.86 |
| 政府 貸付 | 政府貸付 | 1.56 | 1.78 | 4.34 |
| | (計) | 8.67 | 8.44 | 16.19 |

(2) 政府ベース資金協力の概要

(政府直接借款は交換公文ベース, 無償資金協力は予算年度ベース, 単位: 百万円)

| 項目 | 年度 | | |
|----------------|-------|---------------------------|------------------------------|
| | 1984 | 1985 | 1986 |
| 政府 直接 借款 | 金額 | — | — |
| | 主要案件名 | — | — |
| 無償 資金 協力 | 金額 | 50 | 48 |
| | 主要案件名 | (1)サンマルティン劇場に対する照明機材 (50) | (1)コロソ劇場に対する音響機材 (50) |
| | | | (1)ブエノスアイレス市立コロソ劇場用音響機材 (48) |

3. DAC 諸国の経済協力 (1985 暦年)

(単位: 百万ドル)

| | 贈与 (1) | | 貸付 (2) | 政府開発援助 (ODA) (1) + (2) = (3) | その他政府資金及び民間資金 (4) | 経済協力総額 (3) + (4) = (5) |
|-----------|--------|------|--------|------------------------------|-------------------|------------------------|
| | 技術協力 | | | | | |
| 2 国 間 援 助 | 29.3 | 24.0 | 1.7 | 31.0 | 1,787.4 | 1,818.4 |
| (主要供与国) | | | | | | |
| ① 西ドイツ | 12.7 | 12.1 | 0.0 | 12.6 | 411.4 | 424.0 |
| ② 日本 | 6.7 | 4.8 | 1.8 | 8.4 | 339.8 | 348.2 |
| ③ イタリア | 4.4 | 3.5 | — | 4.4 | 14.9 | 19.3 |
| 多 国 間 援 助 | 8.4 | 8.1 | △0.1 | 8.4 | 211.0 | 219.4 |
| (主要援助機関) | | | | | | |
| ① UNDP | | | | 4.4 | — | 4.4 |
| ② UNHCR | | | | 1.9 | — | 1.9 |
| O P E C | — | — | — | — | — | — |
| 合 計 | 37.7 | 32.1 | 1.7 | 39.4 | 1,998.3 | 2,037.7 |

4. 技術協力協定等

| | |
|------------------------|-------|
| ○ 2国間政府開発援助に占めるわが国のシェア | 27.2% |
| ○ 政府開発援助に占めるわが国のシェア | 21.4% |

| |
|----------------|
| (1)移住協定 (1963) |
|----------------|

5. 特記事項

| |
|--|
| 1987年度対アルゼンティン経済協力実績 (単位: 百万円) |
| I. 無償資金協力 |
| (1)ブエルト・デセアード漁港拡張計画 (1,589 E/N 1987. 10. 20) |

アルゼンティン に対する国際協力事業団実績

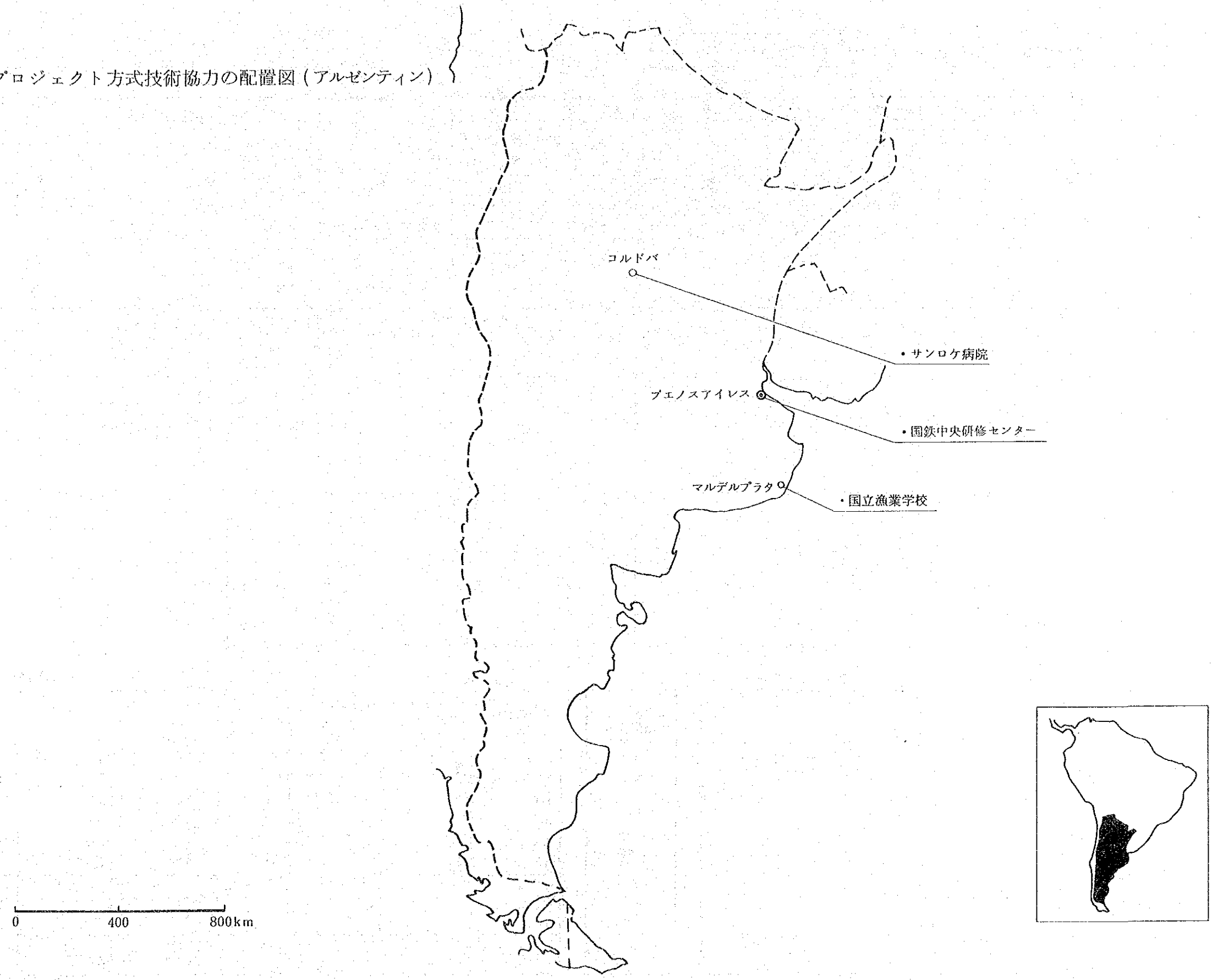
| | 累計実績(昭和29年度～昭和60年度) | 昭和61年度実績 | 昭和62年度計画(一部実績を含む) | 年 月末現在実績 |
|--------------------|--|--|--|----------|
| 技術協力経費 | 5,481 百万円 | 1,939 百万円 | 1,612 百万円 | |
| 研修員受入 | 588 人 | 104 人(継続 14 人 新規 90 人) | 60 人(集団 38 人・個別 22 人) | |
| 開発協力研修員受入 | — 人 | 2 人(継続 — 人 新規 2 人) | — 人(継続 — 人 新規 — 人) | |
| 専門家派遣 | 165 人 | 41 人(継続 21 人 新規 20 人) | | |
| 個別専門家派遣 | 110 人 | 10 人(継続 7 人 新規 3 人) | 14 人(継続 6 人 新規 8 人) | |
| 単独機材供与 | 136 百万円 | 53 百万円 | 1 件 52 百万円 | |
| 青年海外協力隊 | — 人 | — 人(継続 — 人 新規 — 人) | — 人(継続 — 人 新規 — 人) | |
| 開発調査 | (1)ブタメダノス深水港計画(54) (2)経済開発調査(58) | (1)車輜検修工場建設計画(58~61) (2)経済開発計画(59~61) (3)メンドーサ州電気通信放送網整備拡充計画(60~62) (4)ヤシレタダム隣接地域農業総合開発計画(61~64) (5)経済開発調査(技術移転セミナー)(61) (6)経済技術協力評価調査(セクター別評価調査)(61) | 《 継 続 》 (1)メンドーサ州電気通信放送網整備拡充計画(60~62) (2)ヤシレタダム隣接地域農業総合開発計画(61~64) (3)経済技術協力評価調査 (有識者評価調査 含ブラジル)(62) | |
| 無償資金協力 基本設計調査 | (1)新国立漁業学校設立計画(58) | (1)ブエルトデセアード漁港拡張計画(61~62) | 《 継 続 》 (1)ブエルトデセアード漁港拡張計画(61~62) | |
| 海外開発計画調査 | (1)電源開発計画調査(37~38) (2)鉱物資源調査(39) (3)鉱物資源調査(50~51) (4)磷酸肥料調査(53~54) (5)北部資源開発協力基礎調査(52~55) (6)ファミマティーナ地域開発計画(55) (7)鉱工業プロジェクト選定確認調査(56) (8)パタゴニア地区資源開発協力基礎調査(56~58) (9)ネウケン州北部地熱開発計画調査(56~59) (10)磷酸肥料計画(57~59) (11)鉱工業プロジェクト選定確認調査(60) (12)資源開発協力基礎調査プロジェクト選定確認調査(60) | (1)工場省エネルギー計画(61~) (2)ネウケン州北部地熱開発計画(61~64) (3)アルトデラブレメンダ地域資源開発協力基礎調査(61~63) (4)経済開発計画(59~61) | 《 継 続 》 (1)工場省エネルギー計画(61~) (2)ネウケン州北部地熱開発計画(61~64) (3)アルトデラブレメンダ地域資源開発協力基礎調査(61~63) | |
| 開発投融資 (融資承諾ベース) | 1 件 90 百万円 | — 件 — 百万円 | — 件 — 百万円 | |
| プロジェクト方式 技術協力 | (1)健康管理システム(52.4.1~57.3.31) (2)漁業訓練センター計画(56事前) | (1)国立漁業学校(59.4.1~64.3.31) (2)サン・ロケ病院消化器病診断・研究センター(60.4.1~65.3.31) (3)国鉄中央研修センター(60.11.28~65.11.27) | 《 継 続 》 (1)国立漁業学校(59.4.1~64.3.31) (2)サン・ロケ病院消化器病診断・研究センター(60.4.1~65.3.31) (3)国鉄研修センター(60.11.28~65.11.27) 《 新 規 》 (1)情報処理要員養成センター(事前協議) (2)ラ・プラタ大学獣医学部チャスコムス移転技術協力(事前協議) (3)ラテン・アメリカ高等情報学校情報研究所(事前協議) (4)パッケージ・センター建設計画(事前協議) | |

アルゼンティン に対する国際協力事業団実績

移住事項

| | 累計実績(昭和56年度～昭和60年度) | 昭和61年度実績 | 昭和62年度計画(一部実績を含む) | 年 月末現在実績 |
|----------|---------------------|---------------------|--------------------|----------|
| 海外移住事業経費 | 833 百万円 | 223 百万円 | 187 百万円 | |
| 移住研修員受入 | 20 人 | 11人(継続 3人 新規 8人) | 9人(継続 3人 新規 6人) | |
| 移住専門家派遣 | 9 人 | 5人(継続 3人 新規 2人) | 4人(継続 3人 新規 1人) | |
| 移住調査団派遣 | 31 人 | 10 人 | 15 人 | |
| 移住者送出 | 2,678 人(昭和27～60年度) | 31 人 | 23 人 | |
| 海外開発青年送出 | 5 人 | 5 人 | 4 人 | |
| 機 材 供 与 | 253 百万円 | 一 百万円 | 10 百万円 | |
| 移住融資(貸付) | 962 百万円 | 422 百万円 | 475 百万円 | |

昭和62年度プロジェクト方式技術協力の配置図(アルゼンティン)



(3) 国名 **バハマ国 (Commonwealth of the Bahamas)**

1. 一般概況

| | | | | | | |
|----------------|--------------------------------|-----------|------------------------|--------------|----------------|----------------|
| 面積 | 14千km ² (福島県とほぼ同面積) | 人口 | 23.1万人(1985年) | 独立年月日 | 1973年7月10日 | |
| 政体 | 立憲君主制 | 宗教/言語 | キリスト教/英語 | 通貨 | バハマ・ドル | |
| 国内総生産 | 1,670百万ドル(1985年GNP値) | 産業構成 | 農業 1%, 鉱工業 1%, サービス 1% | 1人当りGNP | 7,070ドル(1985年) | |
| 貿易量 (1985年) | 輸出 | 1,024百万ドル | 日本への輸出 | 56百万ドル(5.5%) | 主要輸出品目 | 製造品, 農水産物, 鉱産物 |
| | 輸入 | 1,994百万ドル | 日本からの輸入 | 95百万ドル(4.8%) | 対日主要輸出品目 | 副腎皮質ホルモン, 石油製品 |
| 国際通貨準備高 | 176百万ドル(1985年IMF) | 公的対外債務残高 | 190.2百万ドル(1985年) | 公的対外債務返済比率 | 3.6%(1985年) | |

2. 二国間経済協力実績

(1) 我が国の経済協力実績 (単位: 百万ドル)

| 区分 | | 暦年 | 1984 | 1985 | 1986 |
|------------------------|--------|--------|------|------|------|
| 政府 開 発 援 助 | 贈 与 | 技術協力 | - | 0.01 | 0.05 |
| | | 無償資金協力 | - | - | - |
| | | (計) | - | 0.01 | 0.05 |
| | 政府貸付 | - | - | - | |
| | (計) | - | 0.01 | 0.05 | |

(2) 政府ベース資金協力の概要 (政府直接借款は交換公文ベース, 無償資金協力は予算年度ベース, 単位: 百万円)

| 項目 | | 年度 | 1984 | 1985 | 1986 |
|----------------------------|-------|----|------|------|------|
| 政府 直 接 借 款 | 金額 | | - | - | - |
| | 主要案件名 | | - | - | - |
| 無 償 資 金 協 力 | 金額 | | - | - | - |
| | 主要案件名 | | - | - | - |

3. DAC 諸国の経済協力 (1985 暦年)

(単位: 百万ドル)

| 区分 | 贈 与 (1) | | 貸 付 (2) | 政府開発援助 (ODA) (1) + (2) = (3) | その他政府 資金及び民間 資金 (4) | 経済協力総額 (3) + (4) = (5) |
|-----------|---------|-----|---------|---------------------------------|---------------------------|---------------------------|
| | 技術協力 | | | | | |
| 2 国 間 援 助 | 0.1 | 0.1 | - | 0.1 | 477.4 | 477.5 |
| (主要供与国) | | | | | | |
| ① オランダ | 0.1 | 0.1 | - | 0.1 | - | 0.1 |
| ② オーストラリア | 0.0 | 0.0 | - | 0.0 | - | 0.0 |
| ③ イギリス | 0.0 | 0.0 | - | 0.0 | △3.9 | △3.9 |
| 多 国 間 援 助 | 0.8 | 0.8 | - | 0.8 | △0.8 | 0.0 |
| (主要援助機関) | | | | | | |
| ① UNDP | - | - | - | 0.3 | - | 0.3 |
| ② UNTA | - | - | - | 0.2 | - | 0.2 |
| O P E C | - | - | - | - | - | - |
| 合 計 | 0.9 | 0.9 | - | 0.9 | 476.5 | 477.4 |

4. 技術協力協定等

| | |
|------------------------------------|------|
| ○ 2国間政府 開発援助に 占めるわが 国のシェア | 7.1% |
| ○ 政府開発援 助に占める わが国のシ ェア | 1.1% |

5. 特記事項

バ ハ マ に対する国際協力事業団実績

| | 累計実績(昭和29年度～昭和60年度) | 昭和61年度実績 | 昭和62年度計画(一部実績を含む) | 年 月末現在実績 |
|--------------------|---------------------|------------------|-------------------|----------|
| 技術協力経費 | 3百万円 | 6百万円 | 5百万円 | |
| 研修員受入 | 1人 | 2人(継続1人 新規1人) | 2人(集団2人・個別1人) | |
| 開発協力研修員受入 | 1人 | 1人(継続1人 新規0人) | | |
| 専門家派遣 | 1人 | 1人(継続1人 新規0人) | | |
| 個別専門家派遣 | 1人 | 1人(継続1人 新規0人) | 1人(継続1人 新規0人) | |
| 単独機材供与 | 1百万円 | 1百万円 | 1件 1百万円 | |
| 青年海外協力隊 | 1人 | 1人(継続1人 新規0人) | 1人(継続1人 新規0人) | |
| 開発調査 | - | - | - | |
| 無償資金協力 基本設計調査 | - | - | - | |
| 海外開発計画調査 | - | - | - | |
| 開発投融资 (融資承諾ベース) | 1件 1百万円 | 1件 1百万円 | 1件 1百万円 | |
| プロジェクト方式 技術協力 | - | - | - | |

(4) 国名 バルバドス (Barbados)

1. 一般概況

| | | | | | | |
|----------------|--------------------------------|---------|----------|------------------------|------------|-----------------|
| 面積 | 431km ² (横浜市とほぼ同面積) | | 人口 | 25.4万人 (1985年) | 独立年月日 | 1966年11月30日 |
| 政体 | 立憲君主制 | | 宗教 / 言語 | キリスト教 / 英語 | 通貨 | バルバドス・ドル |
| 国内総生産 | 1,180百万ドル (1985年 GNP値) | | 産業構成 | 農業 一%, 鉱工業 一%, サービス 一% | 1人当りGNP | 4,630ドル (1985年) |
| 貿易量 (1985年) | 輸出 | 346百万ドル | 日本への輸出 | 0.24百万ドル (0.07%) | 主要輸出品目 | 砂糖, 電気関係部品, 衣料 |
| | 輸入 | 607百万ドル | 日本からの輸入 | 27.5百万ドル (4.5%) | 対日主要輸出品目 | 綿花 |
| 国際通貨準備高 | 127百万ドル (1985年 IMF) | | 公的対外債務残高 | 399.8百万ドル (1985年) | 公的対外債務返済比率 | 3.4% (1985年) |

2. 二国間経済協力実績

(1) 我が国の経済協力実績 (単位: 百万ドル)

| 区分 | | 暦年 | 1984 | 1985 | 1986 |
|--------|------|--------|------|------|------|
| 政府開発援助 | 贈与 | 技術協力 | 0.08 | 0.03 | 0.03 |
| | | 無償資金協力 | — | — | — |
| | | (計) | 0.08 | 0.03 | 0.03 |
| | 政府貸付 | — | — | — | |
| | (計) | 0.08 | 0.03 | 0.03 | |

(2) 政府ベース資金協力の概要

(政府直接借款は交換公文ベース, 無償資金協力は予算年度ベース, 単位: 百万円)

| 項目 | | 年度 | 1984 | 1985 | 1986 |
|--------|-------|----|------|------|------|
| 政府直接借款 | 金額 | | — | — | — |
| | 主要案件名 | | — | — | — |
| 無償資金協力 | 金額 | | — | — | — |
| | 主要案件名 | | — | — | — |

3. DAC 諸国の経済協力 (1985 暦年)

(単位: 百万ドル)

| | 贈与 (1) | | 貸付 (2) | 政府開発援助 (ODA) (1) + (2) = (3) | その他政府資金及び民間資金 (4) | 経済協力総額 (3) + (4) = (5) |
|----------|--------|------|--------|---------------------------------|-------------------|---------------------------|
| | | 技術協力 | | | | |
| 2 国間援助 | 4.1 | 1.1 | 0.9 | 5.0 | 1.0 | 15.0 |
| (主要供与国) | | | | | | |
| ① カナダ | 3.0 | — | 1.3 | 4.3 | △4.2 | 0.1 |
| ② オランダ | 0.4 | 0.4 | — | 0.4 | — | 0.4 |
| ③ 西ドイツ | 0.2 | 0.2 | — | 0.2 | — | 0.2 |
| 多国間援助 | 1.3 | 0.6 | 1.0 | 2.3 | 6.8 | 9.1 |
| (主要援助機関) | | | | | | |
| ① I D B | — | — | — | 1.2 | — | 1.6 |
| ② E D F | — | — | — | 0.7 | 0.3 | 1.0 |
| O P E C | — | — | 1.0 | 1.0 | 0.4 | 0.6 |
| 合計 | 5.4 | 1.6 | 2.9 | 8.3 | 16.4 | 24.7 |

4. 技術協力協定等

| | |
|------------------------|------|
| ○ 2国間政府開発援助に占めるわが国のシェア | 0.6% |
| ○ 政府開発援助に占めるわが国のシェア | 0.4% |

5. 特記事項

バルバドス に対する国際協力事業団実績

| | 累計実績(昭和29年度～昭和60年度) | 昭和61年度実績 | 昭和62年度計画(一部実績を含む) | 年 月末現在実績 |
|--------------------|-----------------------------|--------------------|--|----------|
| 技術協力経費 | 171百万円 | 1百万円 | 9百万円 | |
| 研修員受入 | 11人 | 1人(継続 1人 新規 1人) | 3人(集団 3人・個別 1人) | |
| 開発協力研修員受入 | 1人 | 1人(継続 1人 新規 1人) | | |
| 専門家派遣 | 2人 | 1人(継続 1人 新規 1人) | | |
| 個別専門家派遣 | 2人 | 1人(継続 1人 新規 1人) | 1人(継続 1人 新規 1人) | |
| 単独機材供与 | 40百万円 | 1百万円 | 1件 1百万円 | |
| 青年海外協力隊 | 1人 | 1人(継続 1人 新規 1人) | 1人(継続 1人 新規 1人) | |
| 開発調査 | (1)経済技術協力調査(プロジェクト選定確認)(60) | 1件 | (新規) (1)経済技術協力調査(プロジェクト選定確認) (含ジャマイカ, ドミニカ共和国, トリニダード・トバゴ)(62) | |
| 無償資金協力 基本設計調査 | 1件 | 1件 | 1件 | |
| 海外開発計画調査 | 1件 | 1件 | 1件 | |
| 開発投融资 (融資承諾ベース) | 1件 1百万円 | 1件 1百万円 | 1件 1百万円 | |
| プロジェクト方式 技術協力 | 1件 | 1件 | 1件 | |

(5) 国名 ベリーズ (Belize)

1. 一般概況

| | | | | | | |
|----------------|--------------------------------|-------------------------------|----------------------------|------------------------------|----------------|-----------------|
| 面積 | 23千km ² (北陸4県より小さい) | 人口 | 15.9万人(1985年) | 独立年月日 | 1981年9月21日 | |
| 政体 | 立憲君主制 | 宗教/言語 | キリスト教/英語, スペイン語, マヤ語, カリブ語 | 通貨 | ベリーズ・ドル | |
| 国内総生産 | 180百万ドル(1985年 GNP値) | 産業構成 | 農業 一%, 鉱工業 一%, サービス 一% | 1人当りGNP | 1,190ドル(1985年) | |
| 貿易量 (1985年) | 輸出 | 90.0百万ドル(暫定値) ⁽¹⁾ | 日本への輸出 | 0.9百万ドル(1.0%) ⁽²⁾ | 主要輸出品目 | 砂糖, 機械(再輸出) 柑橘類 |
| | 輸入 | 105.4百万ドル(推定値) ⁽¹⁾ | 日本からの輸入 | 3.0百万ドル(2.6%) ⁽²⁾ | 対日主要輸出品目 | 木材 |
| 国際通貨準備高 | 8百万ドル(1985年 IMF) | 公的対外債務残高 | 104.6百万ドル(1985年) | 公的対外債務返済比率 | 11.6%(1985年) | |

(1)ベリーズ経済開発省中央統計局及びIMF (2)通産省統計

2. 二国間経済協力実績

(1) 我が国の経済協力実績 (単位:百万ドル)

| 区分 | | 暦年 | 1984 | 1985 | 1986 |
|----------------|--------|------------|------|------|------|
| 政府 開発 援助 | 贈 与 | 技術協力 | — | 0.01 | 0.29 |
| | | 無償 資金協力 | — | — | — |
| | | (計) | — | 0.01 | 0.29 |
| | 政府貸付 | — | — | — | |
| | (計) | — | 0.01 | 0.29 | |

(2) 政府ベース資金協力の概要

(政府直接借金は交換公文ベース, 無償資金協力は予算年度ベース, 単位:百万円)

| 項目 | | 年度 | 1984 | 1985 | 1986 |
|----------------------------|-------|----|------|------|------|
| 政府 直接 借金 | 金額 | | — | — | — |
| | 主要案件名 | | — | — | — |
| 無 償 資 金 協 力 | 金額 | | — | — | — |
| | 主要案件名 | | — | — | — |

3. DAC 諸国の経済協力 (1985 暦年)

(単位:百万ドル)

| | 贈 与 (1) | | 貸 付 (2) | 政府開発援助 (ODA) (1) + (2) = (3) | その他政府 資金及び民間 資金 (4) | 経済協力総額 (3) + (4) = (5) |
|-----------|---------|------|---------|------------------------------------|---------------------------|---------------------------|
| | | 技術協力 | | | | |
| 2 国 間 援 助 | 7.8 | 5.8 | 12.4 | 20.3 | 3.3 | 23.6 |
| (主要供与国) | | | | | | |
| ① アメリカ | 4.0 | 4.0 | 8.0 | 12.0 | 1.0 | 13.0 |
| ② イギリス | 0.9 | 0.9 | 4.6 | 5.4 | △0.4 | 5.0 |
| ③ カナダ | 2.9 | — | △0.2 | 2.7 | — | 2.7 |
| 多 国 間 援 助 | 0.9 | 1.1 | 0.9 | 1.7 | 3.8 | 5.5 |
| (主要援助機関) | | | | | | |
| ① C D B | | | | 0.9 | 0.4 | 1.3 |
| ② UMICEF | | | | 0.5 | — | 0.5 |
| O P E C | — | — | — | — | — | — |
| 合 計 | 8.7 | 6.0 | 13.3 | 22.0 | 7.1 | 29.1 |

4. 技術協力協定等

| | |
|-----------------------------------|-------|
| ○2国間政府 開発援助に 占めるわが 国のシェア | 0.05% |
| ○政府開発 援助に占める わが国のシ ェア | 0.05% |

5. 特記事項

ベリールズ に対する国際協力事業団実績

| | 累計実績 (昭和29年度～昭和60年度) | 昭和61年度実績 | 昭和62年度計画 (一部実績を含む) | 年 月末現在実績 |
|--------------------|----------------------|---------------------|---------------------|----------|
| 技術協力経費 | 51百万円 | 7百万円 | 7百万円 | |
| 研修員受入 | 1人 | 3人 (継続 1人 新規 2人) | 3人 (集団 1人・個別 2人) | |
| 開発協力研修員受入 | -人 | -人 (継続 -人 新規 -人) | | |
| 専門家派遣 | -人 | -人 (継続 -人 新規 -人) | | |
| 個別専門家派遣 | -人 | -人 (継続 -人 新規 -人) | -人 (継続 -人 新規 -人) | |
| 単独機材供与 | 49百万円 | 2百万円 | 一件 1百万円 | |
| 青年海外協力隊 | -人 | -人 (継続 -人 新規 -人) | -人 (継続 -人 新規 -人) | |
| 開発調査 | - | - | - | |
| 無償資金協力 基本設計調査 | - | - | - | |
| 海外開発計画調査 | - | - | - | |
| 開発投融资 (融資承諾ベース) | 一件 1百万円 | 一件 1百万円 | 一件 1百万円 | |
| プロジェクト方式 技術協力 | - | - | - | |

(6) 国名 ボリヴィア共和国 (Republic of Bolivia)

1. 一般概況

| | | | | | | | |
|----------------|----------------------------------|---------|----------|---------------------------|--|------------|----------------------|
| 面積 | 1,099千km ² (日本の約3.0倍) | | 人口 | 64百万人(1985年) | | 独立年月日 | 1825年8月6日 |
| 政体 | 立憲共和制 | | 宗教/言語 | キリスト教/スペイン語, クチュア語, アイマラ語 | | 通貨 | ボリヴィア・ペソ |
| 国内総生産 | 2,980百万ドル(1985年) | | 産業構成 | 農業27%, 鉱工業30%, サービス42% | | 1人当りGNP | 470ドル(1985年) |
| 貿易量 (1985年) | 輸出 | 594百万ドル | 日本への輸出 | 8.5百万ドル(1.4%) | | 主要輸出品目 | 金属, 錫, 天然ガス |
| | 輸入 | 597百万ドル | 日本からの輸入 | 51.9百万ドル(8.7%) | | 対日主要輸出品目 | 非鉄金属品, 木材, コルク, コーヒー |
| 国際通貨準備高 | 491百万ドル(1985年) | | 公的対外債務残高 | 3,259百万ドル(1985年) | | 公的対外債務返済比率 | 29.1%(1985年) |

2. 二国間経済協力実績

(1) 我が国の経済協力実績 (単位: 百万ドル)

| 区分 | 暦年 | 1984 | | | 1985 | | | 1986 | | | |
|--------|------|--------|-------|-------|-------|------|------|------|------|------|--|
| | | 1984 | 1985 | 1986 | 1984 | 1985 | 1986 | 1984 | 1985 | 1986 | |
| 政府開発援助 | 贈与 | 技術協力 | 5.56 | 5.31 | 8.67 | | | | | | |
| | | 無償資金協力 | 9.80 | 9.72 | 7.26 | | | | | | |
| | | (計) | 15.36 | 15.03 | 15.93 | | | | | | |
| | 政府貸付 | 14.27 | 7.58 | 7.86 | | | | | | | |
| | (計) | 29.62 | 22.61 | 23.78 | | | | | | | |

(2) 政府ベース資金協力の概要

(政府直接借款は交換公文ベース, 無償資金協力は予算年度ベース, 単位: 百万円)

| 項目 | 年度 | 1984 | | 1985 | | 1986 | |
|--------|-------|---|--|--|-------|-------|----------------|
| | | 金額 | 主要案件名 | 金額 | 主要案件名 | 金額 | 主要案件名 |
| 政府直接借款 | 金額 | - | - | - | - | 2,378 | (1)債務繰延(2,378) |
| | 主要案件名 | - | - | - | - | - | - |
| 無償資金協力 | 金額 | 2,297 | 2,297 | 2,572 | 2,572 | 2,967 | 2,967 |
| | 主要案件名 | (1)サンタ・クルス総合病院建設計画(1,847) (2)食糧増産援助(400) (3)国立サンタ・クルス大学第11テレビ局放送用送信機材(50) | (1)サンタ・クルス総合病院建設計画(1,848) (2)食糧増産援助(700) (3)洪水被害に対する緊急援助(24) | (1)養殖開発センター建設計画(805) (2)ラパス市文化会館映写・音響・照明機材(42) (3)食糧増産援助(900) (4)道路網整備計画(510) (5)医療機材整備計画(710) | | | |

3. DAC 諸国の経済協力 (1985 暦年)

(単位: 百万ドル)

| | 贈与 (1) | | 貸付 (2) | 政府開発援助 (ODA) (1) + (2) = (3) | その他政府資金及び民間資金 (4) | 経済協力総額 (3) + (4) = (5) |
|-----------|--------|------|--------|------------------------------|-------------------|------------------------|
| | 技術協力 | | | | | |
| 2 国 間 援 助 | 81.4 | 28.7 | 45.0 | 126.4 | △0.6 | 125.8 |
| (主要供与国) | | | | | | |
| ① アメリカ | 34.0 | 4.0 | 31.0 | 65.0 | △1.0 | 64.0 |
| ② 日本 | 15.0 | 5.3 | 7.6 | 22.6 | △5.1 | 17.5 |
| ③ 西ドイツ | 11.2 | 11.0 | 0.1 | 11.3 | 3.7 | 15.0 |
| 多 国 間 援 助 | 33.2 | 12.8 | 42.5 | 75.7 | 5.4 | 81.1 |
| (主要援助機関) | | | | | | |
| ① I D B | | | | 37.2 | 6.6 | 43.8 |
| ② E D F | | | | 15.1 | - | 15.1 |
| O P E C | - | - | - | - | - | - |
| 合 計 | 114.6 | 41.5 | 87.5 | 202.1 | 4.8 | 206.9 |

4. 技術協力協定等

| | |
|---|---|
| ○ 2 国 間 政 府 開 発 援 助 に 占 め る わ が 国 の シ ョ ー ア | (1)移住協定(1956.8.2) (2)青年海外協力隊派遣取扱(1977.12.19) (3)技術協力協定(1978.5.26) |
|---|---|

5. 特記事項

| |
|--|
| 1987年度対ボリヴィア経済協力実績(単位: 百万円) |
| I. 無償資金協力 |
| (1)コチャパン州野菜種子増殖計画(1,416 E/N 1988.1.13) |

| | |
|---|-------|
| ○ 2 国 間 政 府 開 発 援 助 に 占 め る わ が 国 の シ ョ ー ア | 17.9% |
| ○ 政 府 開 発 援 助 に 占 め る わ が 国 の シ ョ ー ア | 11.2% |

ポリウイア に対する国際協力事業団実績

| | 累計実績 (昭和29年度～昭和60年度) | 昭和61年度実績 | 昭和62年度計画 (一部実績を含む) | 年 月末現在実績 |
|------------------|---|---|---|----------|
| 技術協力経費 | 11,915 百万円 | 1,501 百万円 | 1,104 百万円 | |
| 研修員受入 | 484 人 | 59人 (継続 9人 新規 50人) | 31人 (集団 21人・個別 10人) | |
| 開発協力研修員受入 | — 人 | —人 (継続 —人 新規 —人) | | |
| 専門家派遣 | 239 人 | 41人 (継続 25人 新規 16人) | | |
| 個別専門家派遣 | 94 人 | 26人 (継続 18人 新規 8人) | 24人 (継続 17人 新規 7人) | |
| 単独機材供与 | 257 百万円 | 33 百万円 | 一件 一百万円 | |
| 青年海外協力隊 | 65 人 | 46人 (継続 31人 新規 15人) | 71人 (継続 39人 新規 32人) | |
| 開発調査 | (1)電気通信計画 (37) (2)甘蔗栽培地造成計画 (37) (3)道路網拡張計画 (49) (4)チャパレー地区地図作成 (49-54) (5)ビルビル国際空港建設計画 (51-52) (6)技術協力調査 (52事前) (7)チャパレー農業開発計画 (54) (8)鉄道復旧計画 (54-56) (9)電気通信網整備計画 (56) (10)経済技術協力調査 (58) (11)経済技術協力評価調査 (実務者評価調査) (59) | (1)サンボルハ・トリニダ道路改良交通計画 (60-62) (2)ラパス市エルアルト地区地下水開発計画 (61-62) (3)エルアルト空港近代化計画 (61-62) | 《 継 続 》 (1)サンボルハ・トリニダ道路改良交通計画 (60-62) (2)ラパス市エルアルト地区地下水開発計画 (61-62) (3)エルアルト空港近代化計画 (61-62) 《 新 規 》 (1)サンボルハ・トリニダ道路改良調査 Phase II (62-63) | |
| 無償資金協力 基本設計調査 | (1)ラパス消化器疾患研究センター建設計画 (52) (2)スクレ消化器疾患研究センター建設計画 (53) (3)コチャパンバ消化器疾患研究センター建設計画 (53) (4)国立公衆衛生専門学校建設計画 (55) (5)トリニダット母子病院建設計画基本設計 (56-57) (6)サンタクルス総合病院建設計画 (57) (7)淡水養殖センター建設計画 (60) | (1)医療機材整備計画 (60) (2)コチャパンバ州野菜種子増殖計画 (61-62) | 《 継 続 》 (1)コチャパンバ州野菜種子増殖計画 (61-62) 《 新 規 》 (1)エルアルト地区地下水開発計画 (62-63) | |
| 海外開発計画調査 | (1)電源開発計画調査 (38) (2)亜鉛製錬計画調査 (49-50) (3)南部サンピセンテ地区資源開発協力基礎調査 (51-53) (4)ピラヤ川水力発電開発計画調査 (52・54-56) (5)グランチャカヤ地区資源開発協力基礎調査 (54-56) (6)資源開発協力基礎調査 (54 フォローアップ) (7)木材利用工業開発計画調査 (39) (8)グランチャカヤ地区資源開発協力基礎調査 (57 アフターケア) (9)欽山施設近代化計画 (55-57) (10)サンアントニオ地区資源開発協力基礎調査 (57-59) | (1)プロジェクト選定確認調査 (61) (2)地域開発計画調査 (61) | 《 新 規 》 (1)リベス地域資源開発協力基礎調査 (62-64) | |

ポ リ グ イ ア に対する国際協力事業団実績

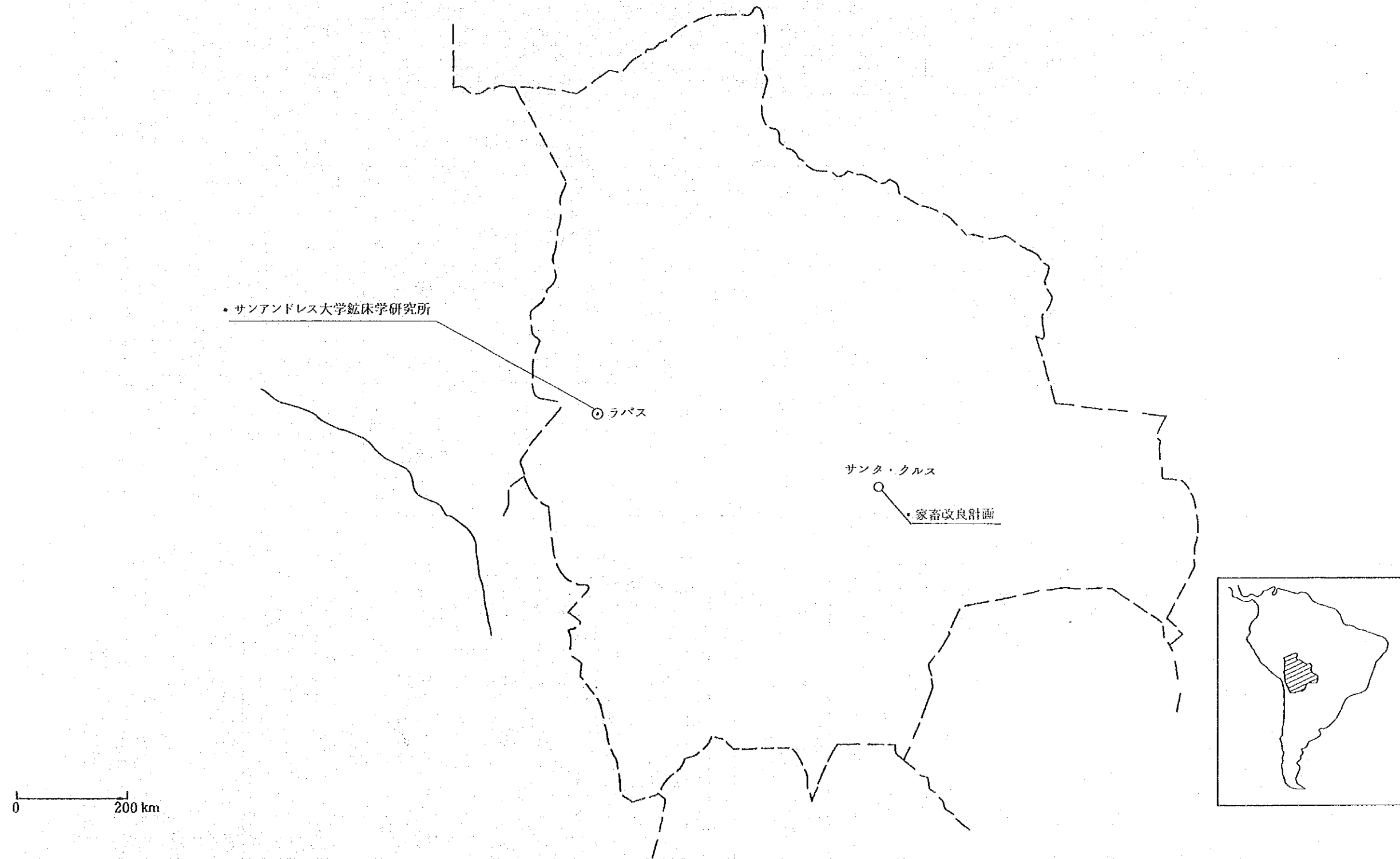
| | 累計実績 (昭和29年度～昭和60年度) | 昭和61年度実績 | 昭和62年度計画 (一部実績を含む) | 年 月末現在実績 |
|--------------------------------|---|---|--|----------|
| 開 発 投 融 資 (融 資 承 諾 ベ ー ス) | 一件 一百万円 | | | |
| プ ロ ジ ェ ク ト 方 式 技 術 協 力 | (1)亜鉛等有価金属回収技術 (52. 2. 21~56. 2. 20) (2)消化器疾患研究対策 (52. 4. 1~59. 3. 31) | (1)サンアンドレス大学臨床学研究所 (57. 5. 20~62. 5. 19) | <p>【 継 続 】</p> (1)サンアンドレス大学臨床学研究所 (57. 5. 20~62. 5. 19) (2)家畜改良計画 (62. 9. 10~67. 9. 9) | |
| | | | <p>【 新 規 】</p> (1)サンタクルス総合病院及びトリニダード母子病院医 療協力計画 (事前協議) | |

ポ リ ヴ ィ ア に対する国際協力事業団実績

移 住 事 項

| | 累計実績 (昭和56年度～昭和60年度) | 昭 和 6 1 年 度 実 績 | 昭 和 6 2 年 度 計 画 (一部実績を含む) | 年 月 末 現 在 実 績 |
|-----------|----------------------|-------------------------|---------------------------|---------------|
| 海外移住事業経費 | 1,937 百万円 | 257 百万円 | 243 百万円 | |
| 移住研修員受入 | 24 人 | 12 人 (継続 4 人 新規 8 人) | 15 人 (継続 5 人 新規 10 人) | |
| 移住専門家派遣 | 10 人 | 3 人 (継続 3 人 新規 1 人) | 3 人 (継続 2 人 新規 1 人) | |
| 移住調査団派遣 | 13 人 | 6 人 | 8 人 | |
| 移住者送出 | 1,893人 (昭和27～60年度) | 4 人 | 8 人 | |
| 海外開発青年送出 | 4 人 | 2 人 | 2 人 | |
| 機 材 供 与 | 944 百万円 | 5 百万円 | 20 百万円 | |
| 移住融資 (貸付) | 1,128 百万円 | 306 百万円 | 222 百万円 | |

昭和62年度プロジェクト方式技術協力の配置図（ボリヴィア）



(7) 国名 ブラジル連邦共和国 (Federative Republic of Brazil)

1. 一般概況

| | | | | | | | | |
|----------------|-----------------------------------|------------|----------|------------------------|--|------------|-----------------|--|
| 面積 | 8,512千km ² (日本の約22.9倍) | | 人口 | 135.6百万人 (1985年) | | 独立年月日 | 1822年9月7日 | |
| 政体 | 連邦共和制 | | 宗教 / 言語 | キリスト教 / ポルトガル語 | | 通貨 | クルザード | |
| 国内総生産 | 188,250百万ドル (1985年) | | 産業構成 | 農業13%, 鉱工業33%, サービス54% | | 1人当りGNP | 1,640ドル (1985年) | |
| 貿易量 (1985年) | 輸出 | 25,606百万ドル | 日本への輸出 | 1,394百万ドル (5.4%) | | 主要輸出品目 | 砂糖, コーヒー, 大豆かす | |
| | 輸入 | 14,663百万ドル | 日本からの輸入 | 638百万ドル (4.4%) | | 対日主要輸出品目 | 鉄鉱石, コーヒー, 化学品 | |
| 国際通貨準備高 | 11,618百万ドル (1985年) | | 公的対外債務残高 | 73,894百万ドル (1985年) | | 公的対外債務返済比率 | 26.5% (1985年) | |

2. 二国間経済協力実績

(1) 我が国の経済協力実績

(単位: 百万ドル)

| 区分 | 暦年 | | | |
|--------|--------|-------|-------|-------|
| | 1984 | 1985 | 1986 | |
| 政府開発援助 | 技術協力 | 15.75 | 15.70 | 23.86 |
| | 無償資金協力 | — | — | — |
| | (計) | 15.75 | 15.70 | 23.86 |
| | 政府貸付 | 19.85 | 24.91 | 8.43 |
| (計) | 35.59 | 40.91 | 32.29 | |

(2) 政府ベース資金協力の概要

(政府直接借款は交換公文ベース, 無償資金協力は予算年度ベース, 単位: 百万円)

| 項目 | 年度 | | | |
|--------|-------|---------------|------|---|
| | 1984 | 1985 | 1986 | |
| 政府直接借款 | 金額 | 384 | — | — |
| | 主要案件名 | (1)債務繰延べ(384) | — | — |
| 無償資金協力 | 金額 | — | — | — |
| | 主要案件名 | — | — | — |

3. DAC 諸国の経済協力 (1985 暦年)

(単位: 百万ドル)

| | 贈与 (1) | | 貸付 (2) | 政府開発援助 (ODA) (1) + (2) = (3) | その他政府資金及び民間資金 (4) | 経済協力総額 (3) + (4) = (5) |
|----------|--------|------|--------|------------------------------|-------------------|------------------------|
| | | 技術協力 | | | | |
| 2 国間援助 | 85.9 | 59.0 | △21.7 | 64.2 | 503.7 | 567.9 |
| (主要供与国) | | | | | | |
| ① 日本 | 15.7 | 15.7 | 24.9 | 40.6 | 82.7 | 123.3 |
| ② 西ドイツ | 27.7 | 27.0 | 7.9 | 35.7 | 684.9 | 720.6 |
| ③ フランス | 6.2 | 6.2 | 14.9 | 21.1 | 146.8 | 167.9 |
| 多国間援助 | 21.7 | 11.5 | 38.6 | 60.3 | 587.2 | 647.5 |
| (主要援助機関) | | | | | | |
| ① IDB | | | | 37.4 | 247.1 | 284.5 |
| ② WFP | | | | 9.2 | — | 9.2 |
| O P E C | — | — | △1.7 | △1.7 | — | △1.7 |
| 合計 | 107.6 | 70.5 | 15.2 | 122.8 | 1,091.0 | 1,213.8 |

4. 技術協力協定等

| |
|---------------------------|
| (1) 移住協定 (1963. 10. 29) |
| (2) 技術協力基本協定 (1971. 8. 4) |
| (3) 科学技術協力協定 (1985) |

5. 特記事項

| | |
|-------------------------|-------|
| ○ 2 国間政府開発援助に占めるわが国のシェア | 63.3% |
| ○ 政府開発援助に占めるわが国のシェア | 33.1% |

ブラジル に対する国際協力事業団実績

| | 累計実績 (昭和29年度～昭和60年度) | 昭和61年度実績 | 昭和62年度計画 (一部実績を含む) | 年 月 末 現 在 実 績 |
|-------------------------|--|--|--|---------------|
| 技 術 協 力 経 費 | 21,605 百万円 | 2,591 百万円 | 1,742 百万円 | |
| 研 修 員 受 入 | 2,013 人 | 299人 (継続 47人 新規 252人) | 171人 (集団117人・個別54人) | |
| 開 発 協 力 研 修 員 受 入 | 24 人 | 6人 (継続 2人 新規 4人) | | |
| 専 門 家 派 遣 | 618 人 | 65人 (継続 29人 新規 36人) | | |
| 個 別 専 門 家 派 遣 | 289 人 | 26人 (継続 9人 新規 17人) | 52人 (継続 10人 新規 42人) | |
| 単 独 機 材 供 与 | 295 百万円 | 30 百万円 | 2件 24 百万円 | |
| 青 年 海 外 協 力 隊 | — 人 | —人 (継続 —人 新規 —人) | —人 (継続 —人 新規 —人) | |
| 開 発 調 査 | (1)輸出回廊計画(47) (2)地図作成(47事前) (3)経済開発基礎調査(47~49) (4)鉄道新線建設計画(49~50) (5)スアッペ臨海工業団地計画(50) (6)ブライア・モーレ港建設計画(51~52) (7)ピトリア都市開発計画(52) (8)三州総合開発計画(53) (9)水産資源調査(陸上)(53) (10)ブラジル消防訓練センター建設計画(54~55) (11)技術協力調査(55) (12)経済技術協力調査(57) (13)経済技術協力調査(年次協議)(60) (14)カラジャス総合開発計画調査(55~60) | (1)イタジャイ河流域活水計画(60~62) (2)経済技術協力評価調査(有識者評価調査)(61) | (継 続) (1)イタジャイ川治水計画(60~62) (新 規) (1)経済技術協力調査(年次協議)(62) (2)経済技術協力評価調査 (有識者評価調査 含アルゼンティン)(62) | |
| 無 償 資 金 協 力 基 本 設 計 調 査 | — | — | — | |
| 海 外 開 発 計 画 調 査 | (1)木材利用工業開発計画調査(40) (2)東北ブラジル電力開発計画基礎調査(41) (3)鉱物資源開発計画調査(44~45) (4)鉱工業プロジェクト選定確認調査(47,49) (5)マンジョーカ・アルコール生産計画調査(53) (6)スアッペ臨海工業団地計画調査(50~51) (7)ブラジル工業標準化計画調査(55事前) (8)アンタゴルダ地域資源開発協力基礎調査(55~58) (9)リベイラ地域資源開発協力基礎調査(59) (10)資源開発協力基礎調査プロジェクト選定確認調査(60) | (1)バルメイロポリス地域資源開発協力基礎調査(60~63) | (継 続) (1)バルメイロポリス地域資源開発協力基礎調査(60~63) | |
| 開 発 投 融 資 (融資承諾ベース) | 16件 16,737 百万円 | 1件 272 百万円 | —件 一百万円 | |

ブラジルに対する国際協力事業団実績

| | 累計実績 (昭和29年度～昭和60年度) | 昭和61年度実績 | 昭和62年度計画 (一部実績を含む) | 年 月末現在実績 |
|------------------|--|--|---|----------|
| プロジェクト方式 技術協力 | (1)繊維工業技術訓練センター (37.3~48.11) (2)ベルナンブコ大学熱帯医学研究所 (42.10~48.10) (3)リオグランデドメル・カトリック大学成人病研究所 (49.1.1~54.3.31) (4)セラード一次産品開発協力 (49事前 50実施計画) (5)鉱物資源開発 (53.4.1~56.3.31) (6)SENAI 職業訓練センター (54.3.29~59.3.28) (7)リベイラ川流域農業開発 (50.3.10~59.6.30) (8)農業研究協力 (52.9.30~60.9.29) (9)サンパウロ林業研究 (54.4.1~61.3.31) (10)ワクチン製造 (55.8.13~59.8.12) (11)鉱山公害防止技術 (56.9.2~60.9.1) | (1)ベルナンブコ大学免疫病理学センター (59.5.25~64.5.24) (2)SENAI-ES工業計装技術センター (60.3.6~65.3.5) (3)パラナ州中小工業開発 (55.10.2~61.10.1) (4)鉱山公害防止訓練センター (事前調査) (61) (5)アマゾン農業開発研究 (プロファイ) (61) (6)保健医療 (プロファイ) (61) (7)漁業訓練 (事前調査) (61) | 【 継 続 】 (1)SENAI-ES工業計装技術センター (60.3.6~65.3.5) (2)ベルナンブコ大学免疫病理学センター (59.5.25~64.5.24) (3)野菜研究計画 (62.8.3~67.8.2) (4)農業研究計画 (62.8.3~67.8.2) (5)鉱山公害防止訓練センター (実施協議 E/N署名待ち) (6)アマゾン農業開発研究 (実施協議) 【 新 規 】 (1)SENAI/SP製造業オートメーション (事前調査) (62) (2)消化器疾患診断センター (事前調査) (62) (3)熱帯木材加工 (事前調査) (62) | |

移住事項

| | 累計実績(昭和56年度～昭和60年度) | 昭和61年度実績 | 昭和62年度計画(一部実績を含む) | 年 月末現在実績 |
|----------|---------------------|-----------------------|-----------------------|----------|
| 海外移住事業経費 | 2,859 百万円 | 747 百万円 | 828 百万円 | |
| 移住研修員受入 | 123 人 | 60人(継続 20人 新規 40人) | 80人(継続 21人 新規 59人) | |
| 移住専門家派遣 | 14 人 | 4人(継続 2人 新規 2人) | 5人(継続 2人 新規 3人) | |
| 移住調査団派遣 | 47 人 | 12 人 | 20 人 | |
| 移住者送出 | 53,436人(昭和27～60年度) | 51 人 | 42 人 | |
| 海外開発青年送出 | 15 人 | 16 人 | 17 人 | |
| 機 材 供 与 | 976 百万円 | 25 百万円 | 77 百万円 | |
| 移住融資(貸付) | 2,926 百万円 | 一 百万円 | 一 百万円 | |

昭和62年度プロジェクト方式技術協力の配置図（ブラジル）



(8) 国名 チリ共和国 (Republic of Chile)

1. 一般概況

| | | | | | | |
|----------------|--------------------------------|-----------|------------------------|----------------|----------------|------------------|
| 面積 | 757千km ² (日本の約2.0倍) | 人口 | 12.1百万人(1985年) | 独立年月日 | 1810年9月18日 | |
| 政体 | 立憲共和制 | 宗教/言語 | キリスト教/スペイン語 | 通貨 | ペソ | |
| 国内総生産 | 16,000百万ドル(1985年) | 産業構成 | 農業 一%, 鉱工業 一%, サービス 一% | 1人当りGNP | 1,430ドル(1985年) | |
| 貿易量 (1985年) | 輸出 | 3,790百万ドル | 日本への輸出 | 396百万ドル(10.4%) | 主要輸出品目 | 銅, 魚粉, 鉄 |
| | 輸入 | 3,088百万ドル | 日本からの輸入 | 185百万ドル(6.0%) | 対日主要輸出品目 | 鉄鉱石, 銅鉱, 食料品, 木材 |
| 国際通貨準備高 | 2,950百万ドル(1985年) | 公的対外債務残高 | 12,735百万ドル(1985年) | 公的対外債務返済比率 | 26.2%(1985年) | |

2. 二国間経済協力実績

(1) 我が国の経済協力実績

(単位: 百万ドル)

| 区分 | | 暦年 | 1984 | 1985 | 1986 |
|----------------|--------|--------|-------|-------|------|
| 政府 開発 援助 | 贈 与 | 技術協力 | 3.38 | 4.45 | 6.70 |
| | | 無償資金協力 | 0.19 | 4.53 | 1.00 |
| | | (計) | 3.57 | 8.98 | 7.70 |
| | 政府貸付 | △1.90 | △2.25 | △2.28 | |
| (計) | | | 1.67 | 6.73 | 5.42 |

(2) 政府ベース資金協力の概要

(政府直接借款は交換公文ベース, 無償資金協力は予算年度ベース, 単位: 百万円)

| 項目 | | 年度 | 1984 | 1985 | 1986 |
|----------------|-------|----|---|---------------|---|
| 政府 直接 借款 | 金額 | | — | 405 | — |
| | 主要案件名 | | — | (1)債務繰延べ(405) | — |
| 無償 資金 協力 | 金額 | | 1,245 | 48 | 796 |
| | 主要案件名 | | (1)沿岸養殖・海洋調査センター建設計画(1195) (2)地震災害に対する緊急援助(50) | (1)文化無償協力(48) | (1)プエルトモン零細漁業基地建設計画(756) (2)サンチャゴ市立劇場音響・照明機材(40) |

3. DAC 諸国の経済協力 (1985 暦年)

(単位: 百万ドル)

| | 贈 与 (1) | | 貸 付 (2) | 政府開発援助 (ODA) (1) + (2) = (3) | その他政府 資金及び民間 資金 (4) | 経済協力総額 (3) + (4) = (5) |
|-----------|---------|------|---------|------------------------------------|---------------------------|---------------------------|
| | | 技術協力 | | | | |
| 2 国 間 援 助 | 58.1 | 27.1 | △12.3 | 45.8 | △421.5 | △375.7 |
| (主要供与国) | | | | | | |
| ① 西ドイツ | 16.2 | 15.2 | △1.0 | 15.2 | 52.9 | 68.1 |
| ② アメリカ | 16.0 | | △8.0 | 8.0 | △679.0 | △671.0 |
| ③ 日 本 | 9.0 | 4.5 | △2.2 | 6.7 | 160.5 | 167.2 |
| 多 国 間 援 助 | 4.8 | 3.7 | △10.1 | △5.4 | 457.0 | 451.6 |
| (主要援助機関) | | | | | | |
| ① UNDP | | | | 2.4 | — | 2.4 |
| ② EDF | | | | 1.0 | — | 1.0 |
| O P E C | — | — | — | — | — | — |
| 合 計 | 62.9 | 30.8 | △22.5 | 40.4 | 35.5 | 75.9 |

4. 技術協力協定等

(1)技術協力協定(1978)

5. 特記事項

1987年度対チリ経済協力実績(単位: 百万円)

1. 無償協力資金

- (1)プエルトモン零細漁業基地建設計画(2期)(659 E/N 1987.8.21)
- (2)チリ・オリンピック委員会に対する体育機材購入(45 E/N 1988.2.11)

| | |
|-----------------------------------|-------|
| ○2国間政府 開発援助に 占めるわが 国のシェア | 14.7% |
| ○政府開発援助に 占める わが国のシ ェア | 16.7% |

チ リ に対する国際協力事業団実績

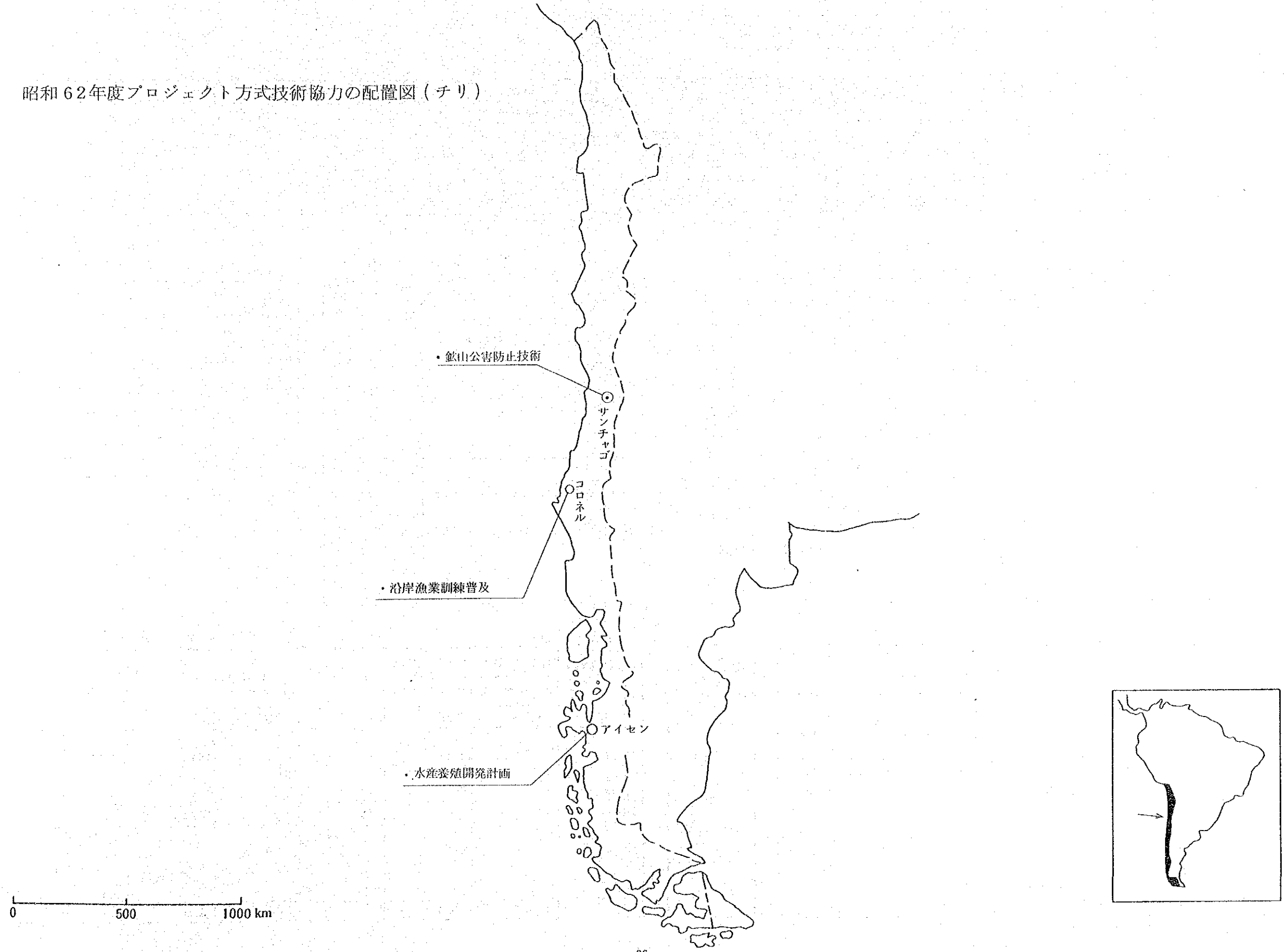
| | 累計実績(昭和29年度～昭和60年度) | 昭和61年度実績 | 昭和62年度計画(一部実績を含む) | 年 月末現在実績 |
|----------------|--|---|--|----------|
| 技術協力経費 | 6,791百万円 | 903百万円 | 1,004百万円 | |
| 研修員受入 | 497人 | 61人(継続5人 新規56人) | 60人(集団38人・個別22人) | |
| 開発協力研修員受入 | —人 | —人(継続—人 新規—人) | | |
| 専門家派遣 | 238人 | 46人(継続15人 新規31人) | | |
| 個別専門家派遣 | 123人 | 30人(継続5人 新規25人) | 27人(継続8人 新規19人) | |
| 単独機材供与 | 172百万円 | —百万円 | 1件 43百万円 | |
| 青年海外協力隊 | —人 | —人(継続—人 新規—人) | —人(継続—人 新規—人) | |
| 開発調査 | (1)都市交通計画(41~42) (2)アンデス・グループ多国籍海運基礎調査(47) (3)国鉄近代化計画(56~57) (4)バルパライソ港復旧改善計画(60) | (1)マポーチャ川流域農業開発計画(56~61) (2)バルパライソ港・サンアントニオ港整備計画(60~61) (3)トロロ・バンバ地下水農業開発計画(60~63) | (継 続) (1)トロロ・バンバ地下水農業開発計画(60~63) (2)プロジェクト形成基礎調査(62) | |
| 無償資金協力基本設計調査 | (1)零細漁民訓練センター建設計画基本設計(55~56) (2)浅海養殖センター建設計画(58) | (1)プエルトモン零細漁業基地建設計画(60~61) | — | |
| 海外開発計画調査 | (1)木材利用工業開発計画調査(38) (2)マイクロ回線建設計画調査(39~40) (3)中小規模工業経済協力調査(43) (4)鉱工業プロジェクト選定確認調査(49) (5)パーケル河水力発電開発計画調査(50) (6)北部地区資源開発協力基礎調査(50~52) (7)地熱発電計画等調査(53) (8)コンセプション東部地区資源開発協力基礎調査(53~55) (9)サンチャゴ西部地域鉱物資源開発計画調査(54) (10)プチュルディサ地熱開発計画調査(54~56) (11)中部地区資源開発協力基礎調査(56~58) (12)中部地域資源開発調査(59) | (1)銅公社(コデルコ)工場近代化計画(60~61) (2)アントファガスタ南部資源開発協力基礎調査(60~62) | (継 続) (1)アントファガスタ南部資源開発協力基礎調査(60~62) | |
| 開発投融资(融資承諾ベース) | —件 一百万円 | —件 一百万円 | —件 一百万円 | |
| プロジェクト方式技術協力 | (1)胃がん対策(52.4.1~57.3.31)(58アフターケア) (2)銅製錬開発(51.11.29~56.3.16) | (1)水産養殖開発計画(54.10.2~62.10.1) (2)沿岸漁業訓練普及(58.4.1~63.3.31) (3)教育テレビ(事前調査)(61) (4)作物品種改良(プロファイ)(61) | (継 続) (1)水産養殖開発計画(54.10.2~62.10.1) (2)沿岸漁業訓練普及(58.4.1~63.3.31) (3)鉱山公害防止技術(62.6.1~66.5.31) (4)作物品種改良(事前調査)(62) (5)教育テレビ(実施協議)(62) | |

チ リ に対する国際協力事業団実績

移住事項

| | 累計実績(昭和56年度～昭和60年度) | 昭和61年度実績 | 昭和62年度計画(一部実績を含む) | 年 月末現在実績 |
|----------|---------------------|--------------------|--------------------|----------|
| 海外移住事業経費 | 7百万円 | 2百万円 | 1百万円 | |
| 移住研修員受入 | 2人 | 1人(継続1人 新規 1人) | 1人(継続 1人 新規 1人) | |
| 移住専門家派遣 | 1人 | 1人(継続 1人 新規 1人) | 1人(継続 1人 新規 1人) | |
| 移住調査団派遣 | 2人 | 1人 | 1人 | |
| 移住者送出 | 13人(昭和27～60年度) | 1人 | 1人 | |
| 海外開発青年送出 | 1人 | 1人 | 1人 | |
| 機材供与 | 1百万円 | 1百万円 | 1百万円 | |
| 移住融資(貸付) | 1百万円 | 1百万円 | 1百万円 | |

昭和62年度プロジェクト方式技術協力の配置図(チリ)



(9) 国名 コロンビア共和国 (Republic of Colombia)

1. 一般概況

| | | | | | | |
|----------------|----------------------------------|-----------|------------------------|----------------|----------------|---------------|
| 面積 | 1,139千km ² (日本の約3.1倍) | 人口 | 284百万人(1985年) | 独立年月日 | 1810年7月20日 | |
| 政体 | 立憲共和制 | 宗教/言語 | キリスト教/スペイン語 | 通貨 | ペソ | |
| 国内総生産 | 34,400百万ドル(1985年) | 産業構成 | 農業20%, 鉱工業30%, サービス50% | 1人当りGNP | 1,320ドル(1985年) | |
| 貿易量 (1985年) | 輸出 | 3,334百万ドル | 日本への輸出 | 138百万ドル(4.1%) | 主要輸出品目 | コーヒー, 燃料, パナナ |
| | 輸入 | 4,113百万ドル | 日本からの輸入 | 470百万ドル(11.4%) | 対日主要輸出品目 | 食料品, 貴石及び半貴石 |
| 国際通貨準備高 | 2,197百万ドル(1985年) | 公的対外債務残高 | 9,377百万ドル(1985年) | 公的対外債務返済比率 | 29.2%(1985年) | |

2. 二国間経済協力実績

(1) 我が国の経済協力実績

(単位: 百万ドル)

| 区分 | | 暦年 | 1984 | 1985 | 1986 |
|----------------|--------|--------|-------|------|------|
| 政府 開発 援助 | 贈 与 | 技術協力 | 3.39 | 3.81 | 6.83 |
| | | 無償資金協力 | 2.88 | 1.58 | 0.80 |
| | | (計) | 6.27 | 5.39 | 7.17 |
| | 政府貸付 | 18.36 | 8.50 | — | |
| | (計) | 24.62 | 13.89 | 7.17 | |

(2) 政府ベース資金協力の概要

(政府直接借款は交換公文ベース, 無償資金協力は予算年度ベース, 単位: 百万円)

| 項目 | 年度 | 1984 | 1985 | 1986 |
|----------------|-------|--|---|-----------------------------|
| | | 金額 | 20,683 | 18,285 |
| 政府 直接 借款 | 主要案件名 | (1)カリマ第3水力発電所建設計画(20,683) | (1)アグアブランカ上下水道計画(18,285) | — |
| | 金額 | 80 | 709 | 43 |
| 無償 資金 協力 | 主要案件名 | (1)国立コロン劇場音響機材及び伝統芸術保存機材(50) (2)青年・スポーツ庁レスリング競技機材(30) | (1)教育省教育番組ビデオ・テープ(22) (2)災害援助(ネバド・デル・ルイズ火山噴火)(296) (3)医療機材整備(391) | (1)カリ市立野外音楽堂ピアノ・音響・照明機材(43) |

3. DAC 諸国の経済協力(1985 暦年)

(単位: 百万ドル)

| 区分 | 贈与(1) | | 貸付(2) | 政府開発援助(ODA) (1)+(2)=(3) | その他政府 資金及び民間 資金(4) | 経済協力総額 (3)+(4)=(5) |
|-----------|-------|------|-------|----------------------------|--------------------------|-----------------------|
| | 技術協力 | | | | | |
| 2 国 間 援 助 | 45.0 | 30.3 | △8.3 | 36.7 | △31.38 | △277.1 |
| (主要供与国) | | | | | | |
| ① 西ドイツ | 11.8 | 11.6 | 4.4 | 16.2 | 123.0 | 139.2 |
| ② 日本 | 5.4 | 3.8 | 8.5 | 13.9 | 1.9 | 15.8 |
| ③ オランダ | 7.8 | 6.7 | 0.6 | 8.5 | △4.1 | 4.4 |
| 多 国 間 援 助 | 15.9 | 9.5 | 9.1 | 24.9 | 57.56 | 600.5 |
| (主要援助機関) | | | | | | |
| ① I D B | | | | 8.6 | 147.7 | 156.3 |
| ② W F P | | | | 5.3 | — | 5.3 |
| O P E C | — | — | — | — | — | — |
| 合 計 | 60.9 | 39.8 | 0.8 | 61.7 | 261.7 | 323.4 |

4. 技術協力協定等

| | |
|---|---|
| ○ 2 国 間 政 府 開 発 援 助 に 占 め る わ が 国 の シ ャ ー | (1)技術協力協定(1976) (2)青年海外協力隊派遣取極(1985.1.4) |
|---|---|

5. 特記事項

| | |
|---|--|
| ○ 2 国 間 政 府 開 発 援 助 に 占 め る わ が 国 の シ ャ ー | 1987年度対コロンビア経済協力実績(単位: 百万円) I. 無償資金協力 (1)緊急災害援助(地すべり災害 15万米ドル) (2)ホルヘ・エリエセル・ガイダン劇場に対する照明・音響機材購入 (50 E/N 1988.2.10) |
|---|--|

コロンビアに対する国際協力事業団実績

| | 累計実績(昭和29年度～昭和60年度) | 昭和61年度実績 | 昭和62年度計画(一部実績を含む) | 年 月 末現在実績 |
|------------------|---|---|---|-----------|
| 技術協力経費 | 5,090百万円 | 1,102百万円 | 918百万円 | |
| 研修員受入 | 498人 | 70人(継続6人 新規64人) | 56人(集団44人・個別12人) | |
| 開発協力研修員受入 | —人 | —人(継続—人 新規—人) | | |
| 専門家派遣 | 121人 | 22人(継続13人 新規9人) | | |
| 個別専門家派遣 | 91人 | 15人(継続10人 新規5人) | 13人(継続10人 新規3人) | |
| 単独機材供与 | 196百万円 | —百万円 | 1件 15百万円 | |
| 青年海外協力隊 | 12人 | 19人(継続9人 新規10人) | 31人(継続19人 新規12人) | |
| 開発調査 | (1)橋梁調査(37) (2)アンデス・グループ多国籍海運基礎調査(47) (3)開発調査プロジェクト選定確認調査(50事前) (4)森林造成事業開発調査(51) (5)水産資源海上調査(52～55) (6)道路改修計画(53) (7)オリノコ河流域総合交通計画調査(54) (8)ボゴタ～バナヴェンツラ道路計画調査(54～56) (9)シモン・ボリバル公園造成計画調査(55～56) (10)中南米諸国経済技術協力調査(57選定確認調査) (11)パンプロニータ農業開発(57～58) (12)バランキージャ都市再開発(57～59) (13)経済技術協力調査(プロジェクト選定確認)(59) (14)ボリヴェール道路計画(60) (15)災害復旧チーム(60) | (1)傾斜地小規模灌漑計画(60～61) (2)キンディオ盆地農業総合開発計画(61～63) (3)バランキージャ市中心地区再開発計画(60～62) (4)トリマ県北部農業復興計画(61) | 《継続》 (1)キンディオ盆地農業総合開発計画(61～63) (2)バランキージャ市中心地区再開発計画(60～62) 《新規》 (1)アリアリ川農村総合開発計画(62～) | |
| 無償資金協力 基本設計調査 | (1)漁業訓練センター設立計画(52) (2)トルー沿岸漁業育成および漁業訓練センター 拡充計画調査(54) (3)沿岸漁業開発計画基本設計調査(56～57) (4)バスト州立病院医療機材整備計画(60) | — | 《新規》 (1)沿岸漁業育成計画(62～63) | |
| 海外開発計画調査 | (1)鉱物資源開発計画調査(40～41) (2)パティア河電源開発計画調査(41～42) (3)カウカ河ティンバ水力開発計画調査(44～45, 52～53) (4)カウカ河フルミート地区水力発電計画調査 (46～47, 53～54) (5)石炭開発計画調査(50～51) (6)資源開発協力基礎調査(56アフターケア) (7)中小規模工業経済協力調査(43) (8)鉱工業プロジェクト選定確認調査(49) (9)電力開発計画(55事前) (10)ピエドランチャ地区資源開発協力基礎調査(55～57) (11)カウカ石炭開発計画調査(事前調査)(57) (12)海水淡水化計画調査(56～57) (13)ダイヤモンド地域開発計画調査(58) (14)資源開発協力プロジェクト選定調査(58) (15)資源開発協力フォローアップ調査(58) (16)鉱工業プロジェクトフォローアップ調査(58) | (1)アトラート川水力発電開発計画(55～61) (2)アルマゲール地域資源開発協力基礎調査(59～61) | 《新規》 (1)小規模発電設備修復計画(62～) | |

コロンビア に対する国際協力事業団実績

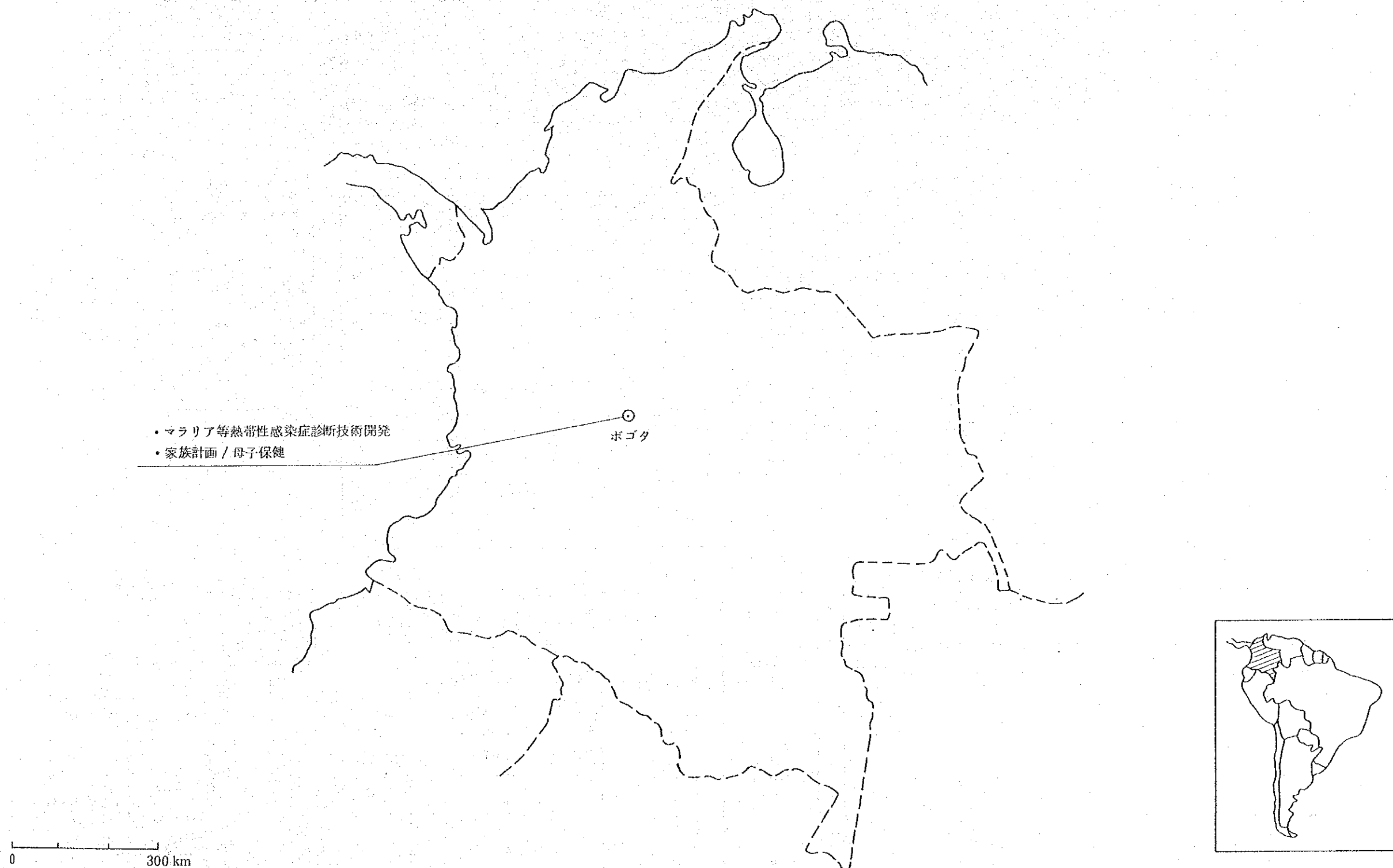
| | 累計実績 (昭和29年度～昭和60年度) | 昭和61年度実績 | 昭和62年度計画 (一部実績を含む) | 年 月末現在実績 |
|-------------------|---------------------------------|--|--|----------|
| 開発投資 (融資承諾ベース) | 一件 一百万円 | 一件 一百万円 | 一件 一百万円 | |
| プロジェクト方式 技術協力 | (1)中央医学研究所 (58. 4. 1～61. 3. 31) | (1)家族計画 / 母子保健 (60. 11. 8～65. 11. 17) (2)マラリア等熱帯性感染症診断技術開発 (61. 10. 1～64. 9. 30) | 《 継 続 》 (1)家族計画 / 母子保健 (60. 11. 8～65. 11. 7) (2)マラリア等熱帯性感染症診断技術開発 (61. 10. 1～64. 9. 30) | |

コロンビア に対する国際協力事業団実績

移住事項

| | 累計実績(昭和56年度～昭和60年度) | 昭和61年度実績 | 昭和62年度計画(一部実績を含む) | 年 月末現在実績 |
|----------|---------------------|--------------------|--------------------|----------|
| 海外移住事業経費 | 35 百万円 | 10 百万円 | 17 百万円 | |
| 移住研修員受入 | 4 人 | 1人(継続 1人 新規 0人) | 1人(継続 0人 新規 1人) | |
| 移住専門家派遣 | 1 人 | 1人(継続 1人 新規 0人) | 1人(継続 0人 新規 1人) | |
| 移住調査団派遣 | 2 人 | 1 人 | 1 人 | |
| 移住者送出 | 54人(昭和27～60年度) | 1 人 | 1 人 | |
| 海外開発青年送出 | 1 人 | 1 人 | 1 人 | |
| 機 材 供 与 | 9 百万円 | 1 百万円 | 1 百万円 | |
| 移住融資(貸付) | 1 百万円 | 1 百万円 | 1 百万円 | |

昭和62年度プロジェクト方式技術協力の配置図(コロンビア)



(10) 国名 コスタ・リカ共和国 (Republic of Costa Rica)

1. 一般概況

| | | | | | | |
|----------------|--------------------------------------|-----------|------------------------|-----------------|-----------------|---------------|
| 面積 | 51千km ² (中国・四国の面積より少し大きい) | 人口 | 2.6百万人 (1985年) | 独立年月日 | 1821年9月15日 | |
| 政体 | 立憲共和制 | 宗教 / 言語 | キリスト教 / スペイン語 | 通貨 | コロン | |
| 国内総生産 | 3,810百万ドル (1985年) | 産業構成 | 農業20%, 鉱工業29%, サービス51% | 1人当りGNP | 1,300ドル (1985年) | |
| 貿易量 (1985年) | 輸出 | 1,068百万ドル | 日本への輸出 | 5.0百万ドル (0.5%) | 主要輸出品目 | バナナ, コーヒー, 牛肉 |
| | 輸入 | 1,132百万ドル | 日本からの輸入 | 99.0百万ドル (8.7%) | 対日主要輸出品目 | コーヒー, 肉類, カカオ |
| 国際通貨準備高 | 526百万ドル (1985年) | 公的対外債務残高 | 3,665百万ドル (1985年) | 公的対外債務返済比率 | 36.6% (1985年) | |

2. 二国間経済協力実績

(1) 我が国の経済協力実績

(単位: 百万ドル)

| 区分 | | 暦年 | 1984 | 1985 | 1986 |
|------------------------|--------|--------|-------|-------|------|
| 政府 開 発 援 助 | 贈 与 | 技術協力 | 1.13 | 1.40 | 2.69 |
| | | 無償資金協力 | — | 1.18 | 0.30 |
| | | (計) | 1.13 | 1.58 | 2.99 |
| | 政府貸付 | △0.24 | △1.03 | △0.18 | |
| (計) | | | 0.89 | 0.55 | 2.81 |

(2) 政府ベース資金協力の概要

(政府直接借款は交換公文ベース, 無償資金協力は予算年度ベース, 単位: 百万円)

| 項目 | | 年度 | 1984 | 1985 | 1986 |
|----------------------------|-------|----|------|---|-----------------|
| 政府 直 接 借 款 | 金額 | | — | 15,442 | — |
| | 主要案件名 | | — | (1)債務繰延 (1,895) (2)ミラバージェス地熱発電所計画 (13,547) | — |
| 無 償 資 金 協 力 | 金額 | | — | 50 | 42 |
| | 主要案件名 | | — | (1)コスタリカ大学に対する植物用研究機材 (50) | (1)文部省教育機材 (42) |

3. DAC 諸国の経済協力 (1985 暦年)

(単位: 百万ドル)

| | 贈 与 (1) | | 貸 付 (2) | 政府開発援助 (ODA) (1) + (2) = (3) | その他政府 資金及び民間 資金 (4) | 経済協力総額 (3) + (4) = (5) |
|-----------|---------|------|---------|------------------------------------|---------------------------|---------------------------|
| | | 技術協力 | | | | |
| 2 国 間 援 助 | 180.5 | 16.2 | 58.3 | 238.9 | 28.8 | 267.7 |
| (主要供与国) | | | | | | |
| ① アメリカ | 166.0 | 5.0 | 33.0 | 199.0 | — | 199.0 |
| ② イタリア | 2.1 | 2.1 | 11.4 | 13.5 | △3.3 | 10.2 |
| ③ オランダ | 1.4 | 1.2 | 9.5 | 10.9 | 0.8 | 11.7 |
| 多 国 間 援 助 | 12.4 | 10.6 | 28.8 | 41.2 | 98.9 | 140.1 |
| (主要援助機関) | | | | | | |
| ① I D B | | | | 27.5 | 33.4 | 60.9 |
| ② UNHCR | | | | 7.4 | — | 7.4 |
| O P E C | — | — | — | — | — | — |
| 合 計 | 193.0 | 26.8 | 87.1 | 280.1 | 133.3 | 413.4 |

4. 技術協力協定等

(1)青年海外協力隊派遣取扱 (1973.6.26)
(2)技術協力協定 (1985.5.24)

5. 特記事項

| | |
|------------------------------------|------|
| ○ 2国間政府 開発援助に 占めるわが 国のシェア | 0.2% |
| ○ 政府開発援 助に占める わが国のシ ェア | 0.2% |

コスタ・リカ に対する国際協力事業団実績

| | 累計実績 (昭和29年度～昭和60年度) | 昭和61年度実績 | 昭和62年度計画 (一部実績を含む) | 年 月末現在実績 |
|--------------------|--|--|---|----------|
| 技術協力経費 | 2,515百万円 | 356百万円 | 755百万円 | |
| 研修員受入 | 224人 | 27人 (継続 1人 新規 26人) | 19人 (集団 16人・個別 3人) | |
| 開発協力研修員受入 | 1人 | 1人 (継続 1人 新規 1人) | | |
| 専門家派遣 | 77人 | 6人 (継続 1人 新規 6人) | | |
| 個別専門家派遣 | 56人 | 5人 (継続 1人 新規 5人) | 5人 (継続 2人 新規 3人) | |
| 単独機材供与 | 162百万円 | 1百万円 | 2件 50百万円 | |
| 青年海外協力隊 | 101人 | 59人 (継続 40人 新規 19人) | 54人 (継続 45人 新規 9人) | |
| 開発調査 | (1)プンタレナス港建設計画 (47) (2)太平洋岸港背後地総合開発 (50-52) (3)コスタリカ・カルデラ港建設計画 (54-56) (4)メキシコ、コスタ・リカ港湾計画調査 (46事前) (5)中南米諸国経済技術協力調査 (54事前) | (1)カルデラ港港湾管理計画 (59-61) (2)太平洋沿岸水産資源調査 (61-63) (3)リモン地区農業総合開発計画 (61-63) | 【継続】 (1)太平洋沿岸水産資源調査 (61-63) (2)リモン地区農業総合開発計画 (61-63) 【新規】 (1)経済技術協力調査 (プロジェクト選定確認 含グアテマラ、ホンデュラス) (62) | |
| 無償資金協力 基本設計調査 | - | - | - | |
| 海外開発計画調査 | (1)レバンタソン及びバクアレ河流域水力発電開発計画 (52) (2)パハ・タラマンカ石炭開発 (55-57) (3)石炭開発計画 (58事前) | - | 【新規】 (1)鉱工業プロジェクト選定確認調査 (62) | |
| 開発投融资 (融資承諾ベース) | 1件 296百万円 | 1件 155百万円 | 1件 1百万円 | |
| プロジェクト方式 技術協力 | (1)コスタ・リカ大学医学部 (48. 11. 2-56. 3. 31) | - | - | |

コスタ・リカ に対する国際協力事業団実績

移住事項

| | 累計実績(昭和56年度～昭和60年度) | 昭和61年度実績 | 昭和62年度計画(一部実績を含む) | 年 月末現在実績 |
|----------|---------------------|------------------|-------------------|----------|
| 海外移住事業経費 | 1百万円 | 1百万円 | 1百万円 | |
| 移住研修員受入 | 1人 | 1人(継続1人 新規1人) | 1人(継続1人 新規1人) | |
| 移住専門家派遣 | 1人 | 1人(継続1人 新規1人) | 1人(継続1人 新規1人) | |
| 移住調査団派遣 | 1人 | 1人 | 1人 | |
| 移住者送出 | 2人(昭和27～60年度) | 1人 | 1人 | |
| 海外開発青年送出 | 1人 | 1人 | 1人 | |
| 機材供与 | 1百万円 | 1百万円 | 1百万円 | |
| 移住融資(貸付) | 1百万円 | 1百万円 | 1百万円 | |

(1) 国名 キューバ共和国 (Republic of Cuba)

1. 一般概況

| | | | | | | |
|----------------|--------------------------------|------------|---------------------|----------------|-------------------------|----------------|
| 面積 | 115千km ² (日本の約0.3倍) | 人口 | 10.1百万人(1985年) | 独立年月日 | 1902年5月20日 | |
| 政体 | 共和制 | 宗教/言語 | キリスト教/スペイン語 | 通貨 | ペソ(1ドル=0.92ペソ 1985年平均)* | |
| 国内総生産 | 1,500百万ドル(1985年) | 産業構成 | 農業-%, 鉱工業-%, サービス-% | 1人当りGNP | 1,400ドル(1982年) | |
| 貿易量 (1985年) | 輸出 | 5,983百万ペソ* | 日本への輸出 | 78百万ペソ(1.3%)* | 主要輸出品目 | 砂糖, 鉱石, 水産物 |
| | 輸入 | 7,905百万ペソ* | 日本からの輸入 | 219百万ペソ(2.8%)* | 対日主要輸出品目 | 砂糖, 冷凍えび, コーヒー |
| 国際通貨準備高 | 227.4百万ペソ(1985年 交換可能通貨)* | 公的対外債務残高 | 3,256.9百万ペソ(1985年)* | 公的対外債務返済比率 | -%(1985年) | |

*キューバ国立銀行

2. 二国間経済協力実績

(1) 我が国の経済協力実績 (単位: 百万ドル)

| 区分 | 暦年 | | 1984 | 1985 | 1986 |
|--------|--------|------|------|------|------|
| | 贈与 | 政府貸付 | | | |
| 政府開発援助 | 技術協力 | | 0.12 | 0.09 | 0.23 |
| | 無償資金協力 | | - | - | - |
| | (計) | | 0.12 | 0.09 | 0.23 |
| | 政府貸付 | | - | - | - |
| | (計) | | 0.12 | 0.09 | 0.23 |

(2) 政府ベース資金協力の概要 (政府直接借款は交換公文ベース, 無償資金協力は予算年度ベース, 単位: 百万円)

| 項目 | 年度 | 1984 | | | 1985 | | | 1986 | | |
|--------|-------|------|-------|--|------|-------|--|------|-------|--|
| | | 金額 | 主要案件名 | | 金額 | 主要案件名 | | 金額 | 主要案件名 | |
| 政府直接借款 | 金額 | - | | | - | | | - | | |
| | 主要案件名 | | | | | | | | | |
| 無償資金協力 | 金額 | - | | | - | | | - | | |
| | 主要案件名 | | | | | | | | | |

3. DAC諸国の経済協力(1985 暦年) (単位: 百万ドル)

| | 贈与(1) | | 貸付(2) | 政府開発援助(ODA) (1)+(2)=(3) | その他政府資金及び民間資金(4) | 経済協力総額 (3)+(4)=(5) |
|-------------------|-------|-----|-------|----------------------------|------------------|-----------------------|
| | 技術協力 | | | | | |
| 2国間援助 (主要供与国) | 3.0 | 2.9 | △0.5 | 2.5 | 22.2 | 24.7 |
| ① スウェーデン | 1.8 | 1.8 | 0.0 | 1.8 | - | 1.8 |
| ② フランス | 0.5 | 0.5 | - | 0.5 | 33.5 | 34.0 |
| ③ イタリア | 0.1 | 0.1 | - | 0.1 | 29.1 | 29.2 |
| 多国間援助 (主要援助機関) | 1.45 | 4.8 | 1.2 | 15.7 | - | 15.7 |
| ① WFP | | | | 9.7 | - | 9.7 |
| ② UNDP | | | | 2.9 | - | 2.9 |
| OPEC | - | - | - | - | - | - |
| 合計 | 17.4 | 7.7 | 0.7 | 18.2 | 22.1 | 40.3 |

4. 技術協力協定等

| | |
|-----------------------|------|
| ○2国間政府開発援助に占めるわが国のシェア | 3.6% |
| ○政府開発援助に占めるわが国のシェア | 0.5% |
| 5. 特記事項 | |

キ ャ ー パ に対する国際協力事業団実績

| | 累計実績(昭和29年度～昭和60年度) | 昭和61年度実績 | 昭和62年度計画(一部実績を含む) | 年 月末現在実績 |
|--------------------|---------------------|--------------------|--------------------|----------|
| 技術協力経費 | 86百万円 | 12百万円 | 12百万円 | |
| 研修員受入 | 45人 | 7人(継続 1人 新規 7人) | 5人(集団 4人・個別 1人) | |
| 開発協力研修員受入 | 1人 | 1人(継続 1人 新規 0人) | | |
| 専門家派遣 | 1人 | 1人(継続 1人 新規 0人) | | |
| 個別専門家派遣 | 1人 | 1人(継続 1人 新規 0人) | 1人(継続 1人 新規 0人) | |
| 単独機材供与 | 1百万円 | 1百万円 | 1件 1百万円 | |
| 青年海外協力隊 | 1人 | 1人(継続 1人 新規 0人) | 1人(継続 1人 新規 0人) | |
| 開発調査 | - | - | - | |
| 無償資金協力 基本設計調査 | - | - | - | |
| 海外開発計画調査 | - | - | - | |
| 開発投融资 (融資承諾ベース) | 1件 1百万円 | 1件 1百万円 | 1件 1百万円 | |
| プロジェクト方式 技術協力 | - | - | - | |

(2) 国名 ドミニカ国 (Commonwealth of Dominica)

1. 一般概況

| | | | | | | | | |
|----------------|---------------------------------|-----------|----------|------------------------|--|------------|-----------------|--|
| 面積 | 790km ² (佐渡島より少し小さい) | | 人口 | 8万人 (1985年) | | 独立年月日 | 1978年11月3日 | |
| 政体 | 共和制 | | 宗教 / 言語 | キリスト教他 / 英語 | | 通貨 | 東カリブ・ドル | |
| 国内総生産 | 90百万ドル (1985年 GNP値) | | 産業構成 | 農業 1%, 鉱工業 1%, サービス 1% | | 1人当りGNP | 1,150ドル (1985年) | |
| 貿易量 (1982年) | 輸出 | 2,440百万ドル | 日本への輸出 | 2百万ドル (1985年)* | | 主要輸出品目 | バナナ, 石炭, ココナツ油 | |
| | 輸入 | 4,747百万ドル | 日本からの輸入 | 4百万ドル (1985年)* | | 対日主要輸出品目 | アルミニウム, 動物原材料 | |
| 国際通貨準備高 | 一百万ドル (1985年) | | 公的対外債務残高 | 一百万ドル (1985年) | | 公的対外債務返済比率 | - % (1985年) | |

* 通関統計

2. 二国間経済協力実績

(1) 我が国の経済協力実績

(単位: 百万ドル)

| 区分 | | 暦年 | 1984 | 1985 | 1986 |
|------------------------|--------|--------|------|------|------|
| 政府 開 発 援 助 | 贈 与 | 技術協力 | 0.08 | 0.10 | 0.07 |
| | | 無償資金協力 | - | - | - |
| | | (計) | 0.08 | 0.10 | 0.07 |
| | 政府貸付 | - | - | - | |
| (計) | | | 0.08 | 0.10 | 0.07 |

(2) 政府ベース資金協力の概要

(政府直接借款は交換公文ベース, 無償資金協力は予算年度ベース, 単位: 百万円)

| 項目 | | 年度 | 1984 | 1985 | 1986 |
|----------------------------|-------|----|------|------|------|
| 政府 直 接 借 款 | 金額 | | - | - | - |
| | 主要案件名 | | - | - | - |
| 無 償 資 金 協 力 | 金額 | | - | - | - |
| | 主要案件名 | | - | - | - |

3. DAC 諸国の経済協力 (1985 暦年)

(単位: 百万ドル)

| | 贈 与 (1) | | 貸 付 (2) | 政府開発援助 (ODA) (1) + (2) = (3) | その他政府 資金及び民間 資金 (4) | 経済協力総額 (3) + (4) = (5) |
|-----------------------|---------|--|---------|------------------------------------|---------------------------|---------------------------|
| | 技術協力 | | | | | |
| 2 国 間 援 助 (主要供与国) | | | | 9.3 | 8.8 | 18.1 |
| ① | | | | | | |
| ② | | | | | | |
| ③ | | | | | | |
| 多 国 間 援 助 (主要援助機関) | | | | 7.6 | 0.1 | 7.7 |
| ① | | | | | | |
| ② | | | | | | |
| O P E C | | | | - | - | - |
| 合 計 | | | | 16.9 | 8.9 | 25.8 |

4. 技術協力協定等

| | |
|-------------------------------------|--|
| ○ 2 国間政府 開発援助に 占めるわが 国のシェア | |
|-------------------------------------|--|

5. 特記事項

| | |
|---------------------|------|
| ○ 政府開発援助に占めるわが国のシェア | 1.1% |
| ○ 政府開発援助に占めるわが国のシェア | 0.6% |

ドミニカ に対する国際協力事業団実績

| | 累計実績(昭和29年度～昭和60年度) | 昭和61年度実績 | 昭和62年度計画(一部実績を含む) | 年 月 末 現 在 実 績 |
|--------------------|---------------------|--------------------|--------------------|---------------|
| 技術協力経費 | 47百万円 | 7百万円 | 5百万円 | |
| 研修員受入 | 1人 | 一人(継続 一人 新規 一人) | 2人(集団2人・個別一人) | |
| 開発協力研修員受入 | 一人 | 一人(継続 一人 新規 一人) | | |
| 専門家派遣 | 一人 | 一人(継続 一人 新規 一人) | | |
| 個別専門家派遣 | 一人 | 一人(継続 一人 新規 一人) | 一人(継続 一人 新規 一人) | |
| 単独機材供与 | 27百万円 | 3百万円 | 1件 8百万円 | |
| 青年海外協力隊 | 一人 | 一人(継続 一人 新規 一人) | 一人(継続 一人 新規 一人) | |
| 開発調査 | — | — | — | |
| 無償資金協力 基本設計調査 | — | — | — | |
| 海外開発計画調査 | — | — | — | |
| 開発投融资 (融資承諾ベース) | 一件 一百万円 | 一件 一百万円 | 一件 一百万円 | |
| プロジェクト方式 技術協力 | — | — | — | |

(19) 国名 ドミニカ共和国 (Dominican Republic)

1. 一般概況

| | | | | | | | | |
|-------------|----------------------------------|-----------|----------|------------------------|--|------------|--------------------|--|
| 面積 | 49千km ² (中部地方より少し大きい) | | 人口 | 6.4百万人 (1985年) | | 独立年月日 | 1844年2月27日 | |
| 政体 | 立憲共和制 | | 宗教 / 言語 | キリスト教 / スペイン語 | | 通貨 | ペソ | |
| 国内総生産 | 4,910百万ドル (1985年) | | 産業構成 | 農業15%, 鉱工業31%, サービス53% | | 1人当りGNP | 790ドル (1985年) | |
| 貿易量 (1985年) | 輸出 | 1,025百万ドル | 日本への輸出 | 15.7百万ドル (1.5%) | | 主要輸出品目 | 砂糖, 金・銀合金, フェロニッケル | |
| | 輸入 | 1,564百万ドル | 日本からの輸入 | 85.0百万ドル (5.4%) | | 対日主要輸出品目 | フェロニッケル | |
| 国際通貨準備高 | 347百万ドル (1985年) | | 公的対外債務残高 | 2,521百万ドル (1985年) | | 公的対外債務返済比率 | 16.1% (1985年) | |

2. 二国間経済協力実績

(1) 我が国の経済協力実績

(単位: 百万ドル)

| 区分 | 暦年 | 1984 | 1985 | 1986 |
|--------|--------|------|-------|-------|
| 政府開発援助 | 技術協力 | 2.11 | 2.09 | 3.27 |
| | 無償資金協力 | 0.17 | - | 1.91 |
| | (計) | 2.28 | 2.09 | 5.18 |
| | 政府貸付 | 3.73 | 7.92 | 7.20 |
| | (計) | 6.02 | 10.01 | 12.37 |

(2) 政府ベース資金協力の概要

(政府直接借金は交換公文ベース, 無償資金協力は予算年度ベース, 単位: 百万円)

| 項目 | 年度 | 1984 | 1985 | 1986 |
|---------|-------|------|--|---|
| 政府直接借入金 | 金額 | - | 10,771 | - |
| | 主要案件名 | - | (1)債務繰延べ(420) (2)マナ川水力発電所計画(10351) | - |
| 無償資金協力 | 金額 | - | 322 | 342 |
| | 主要案件名 | - | (1)食糧増産援助(300) (2)文部省国立交響楽団管弦楽器(22) | (1)食糧増産援助(300) (2)スポーツ・体育・リクリエーション省の体操機材(42) |

3. DAC諸国の経済協力 (1985 暦年)

(単位: 百万ドル)

| | 贈与 (1) | | 貸付 (2) | 政府開発援助 (ODA) (1) + (2) = (3) | その他政府資金及び民間資金 (4) | 経済協力総額 (3) + (4) = (5) |
|----------|--------|------|--------|------------------------------|-------------------|------------------------|
| | | 技術協力 | | | | |
| 2国間援助 | 112.6 | 16.0 | 49.5 | 162.1 | 22.6 | 184.7 |
| (主要供与国) | | | | | | |
| ① アメリカ | 99.0 | 7.0 | 40.0 | 139.0 | 10.0 | 149.0 |
| ② 日本 | 2.1 | 2.1 | 7.9 | 10.0 | - | 10.0 |
| ③ 西ドイツ | 4.2 | 4.2 | 1.5 | 5.7 | 1.7 | 7.4 |
| 多国間援助 | 4.7 | 3.5 | 40.5 | 45.2 | 45.1 | 90.3 |
| (主要援助機関) | | | | | | |
| ① IDB | | | | 39.9 | 37.5 | 77.4 |
| ② IFAD | | | | 2.0 | - | 2.0 |
| OPEC | - | - | 14.5 | 14.5 | 21.8 | 36.3 |
| 合計 | 117.3 | 19.5 | 104.5 | 221.8 | 89.6 | 311.4 |

4. 技術協力協定等

(1)青年海外協力隊派遣取極 (1985. 3. 12)

5. 特記事項

1987年対ドミニカ共和国経済協力実績 (単位: 百万円)
I. 無償資金協力
(1)国立劇場に対する音響・照明機材 (40 E/N 1987. 11. 18)

○ 2国間政府開発援助に占めるわが国のシェア
6.2%
○ 政府開発援助に占めるわが国のシェア
4.5%

ドミニカ共和国 に対する国際協力事業団実績

| | 累計実績(昭和29年度～昭和60年度) | 昭和61年度実績 | 昭和62年度計画(一部実績を含む) | 年 月末現在実績 |
|--------------------|--|--|--|----------|
| 技術協力経費 | 2,367百万円 | 565百万円 | 428百万円 | |
| 研修員受入 | 173人 | 32人(継続 2人 新規 30人) | 20人(集団 13人・個別 7人) | |
| 開発協力研修員受入 | —人 | —人(継続 —人 新規 —人) | | |
| 専門家派遣 | 31人 | 10人(継続 9人 新規 1人) | | |
| 個別専門家派遣 | 21人 | 9人(継続 8人 新規 1人) | 7人(継続 6人 新規 1人) | |
| 単独機材供与 | 168百万円 | 33百万円 | 一件 一百万円 | |
| 青年海外協力隊 | 8人 | 23人(継続 8人 新規 15人) | 47人(継続 23人 新規 24人) | |
| 開発調査 | (1)カリブ沿岸諸国経済技術協力調査(53) (2)アグリボ地域農業開発計画(54~56) (3)ラジオ・テレビ放送網拡充計画(57~60) | (1)アグアカテ・グアジャボ地域農業開発計画(59~61) (2)サンベドロ・デ・マコリス港開発計画(60~62) | (継 続) (1)サンベドロ・デ・マコリス港開発計画(60~62) (2)経済技術協力調査(プロジェクト選定確認) (含ジャマイカ、トリニダッド・トバゴ、バルバドス)(62) | |
| 無償資金協力 基本設計調査 | — | — | — | |
| 海外開発計画調査 | (1)サントドミンゴ市配電網近代化計画(54~55) (2)資源開発協力プロジェクト選定調査(58) (3)鉱工業プロジェクトフォローアップ調査(58) (4)ユナ川水力発電開発計画(56~59) (5)ラスカニータス地域資源開発調査(58~60) | (1)ラスカニータス地域資源開発フォローアップ調査(61) | — | |
| 開発投融资 (融資承諾ベース) | 一件 一百万円 | 一件 一百万円 | 一件 一百万円 | |
| プロジェクト方式 技術協力 | — | — | (継 続) (1)胡椒開発(62.7.7~67.7.6) (新 規) (1)塩類土壌改良(事前調査) | |

ドミニカ共和国 に対する国際協力事業団実績

移住事項

| | 累計実績(昭和56年度～昭和60年度) | 昭和61年度実績 | 昭和62年度計画(一部実績を含む) | 年 月末現在実績 |
|----------|---------------------|----------------------|----------------------|----------|
| 海外移住事業経費 | 137 百万円 | 32 百万円 | 33 百万円 | |
| 移住研修員受入 | 9 人 | 2 人 (継続 1人 新規 2人) | 3 人 (継続 1人 新規 2人) | |
| 移住専門家派遣 | 2 人 | 1 人 (継続 1人 新規 1人) | 2 人 (継続 1人 新規 1人) | |
| 移住調査団派遣 | 1 人 | 1 人 | 1 人 | |
| 移住者送出 | 1,328人(昭和27～60年度) | 1 人 | 1 人 | |
| 海外開発青年送出 | 1 人 | 1 人 | 1 人 | |
| 機材供与 | 10 百万円 | 1 百万円 | 1 百万円 | |
| 移住融資(貸付) | 177 百万円 | 58 百万円 | 66 百万円 | |

昭和62年度プロジェクト方式技術協力の配置図(ドミニカ共和国)



(10) 国名 エクアドル共和国 (Republic of Ecuador)

1. 一般概況

| | | | | | | | | | |
|----------------|--------------------------------|-----------|----------|------------------------|-----------------|------------|-----------------|---------------------|--|
| 面積 | 284千km ² (日本の約0.8倍) | | 人口 | 94百万人 (1985年) | | 独立年月日 | 1822年5月24日 | | |
| 政体 | 立憲共和制 | | 宗教 / 言語 | キリスト教 / スペイン語 | | 通貨 | スクレ | | |
| 国内総生産 | 12,550百万ドル (1985年) | | 産業構成 | 農業14%, 鉱工業42%, サービス45% | | 1人当りGNP | 1,160ドル (1985年) | | |
| 貿易量 (1985年) | 輸出 | 3,017百万ドル | | 日本への輸出 | 62百万ドル (2.1%) | | 主要輸出品目 | 石油, パナナ, 水産加工品 | |
| | 輸入 | 1,735百万ドル | | 日本からの輸入 | 207百万ドル (11.9%) | | 対日主要輸出品目 | 石油, ココア, 水産加工品, パナナ | |
| 国際通貨準備高 | 852百万ドル (1985年) | | 公的対外債務残高 | 7,121百万ドル (1985年) | | 公的対外債務返済比率 | 28.8% (1985年) | | |

2. 二国間経済協力実績

(1) 我が国の経済協力実績

(単位: 百万ドル)

| 区分 | | 暦年 | 1984 | 1985 | 1986 |
|--------|------|--------|-------|-------|------|
| 政府開発援助 | 贈与 | 技術協力 | 0.80 | 1.80 | 3.33 |
| | | 無償資金協力 | 0.73 | 0.24 | — |
| | | (計) | 1.53 | 2.04 | 3.33 |
| | 政府貸付 | 0.46 | △0.12 | △0.42 | |
| | (計) | 1.99 | 1.92 | 2.92 | |

(2) 政府ベース資金協力の概要

(政府直接借款は交換公文ベース, 無償資金協力は予算年度ベース, 単位: 百万円)

| 項目 | | 年度 | 1984 | 1985 | 1986 |
|--------|-------|----|---------------------------------|----------------------------|--|
| 政府直接借款 | 金額 | | 9,499 | 2,764 | 16,264 |
| | 主要案件名 | | (1)二次送電網計画 (9,499) | (1)債務繰延べ (2,764) | (1)電気通信網拡充計画 (7,670) (2)カタラマ川流域灌漑計画 (8,594) |
| 無償資金協力 | 金額 | | 52 | 7 | 52 |
| | 主要案件名 | | (1)国立スクレ劇場 (教育文化省) 音響・照明機材 (50) | (1)ガラバコス諸島の火災被害に対する緊急援助(7) | (1)災害援助 (地震災害 25万ドル) (52) |

3. DAC 諸国の経済協力 (1985 暦年)

(単位: 百万ドル)

| 区分 | 贈与 (1) | | 貸付 (2) | 政府開発援助 (ODA) (1) + (2) = (3) | その他政府資金及び民間資金 (4) | 経済協力総額 (3) + (4) = (5) |
|----------|--------|------|--------|------------------------------|-------------------|------------------------|
| | | 技術協力 | | | | |
| 2 国間援助 | 47.9 | 27.9 | 22.9 | 70.8 | △121.7 | △50.9 |
| (主要供与国) | | | | | | |
| ① アメリカ | 22.0 | 8.0 | 22.0 | 44.0 | △242.0 | △198.0 |
| ② 西ドイツ | 7.8 | 7.7 | 0.9 | 8.7 | 13.1 | 21.8 |
| ③ イタリア | 6.5 | 4.9 | — | 6.5 | △27.6 | △21.1 |
| 多国間援助 | 11.2 | 5.5 | 53.9 | 65.1 | 50.7 | 115.8 |
| (主要援助機関) | | | | | | |
| ① IDB | | | | 55.7 | 39.1 | 94.8 |
| ② WFP | | | | 2.8 | — | 2.8 |
| O P E C | — | — | — | — | — | — |
| 合計 | 59.1 | 33.4 | 76.8 | 135.8 | △71.0 | 64.8 |

4. 技術協力協定等

| | |
|------------------------|------|
| ○ 2国間政府開発援助に占めるわが国のシェア | 2.7% |
| ○ 政府開発援助に占めるわが国のシェア | 1.4% |

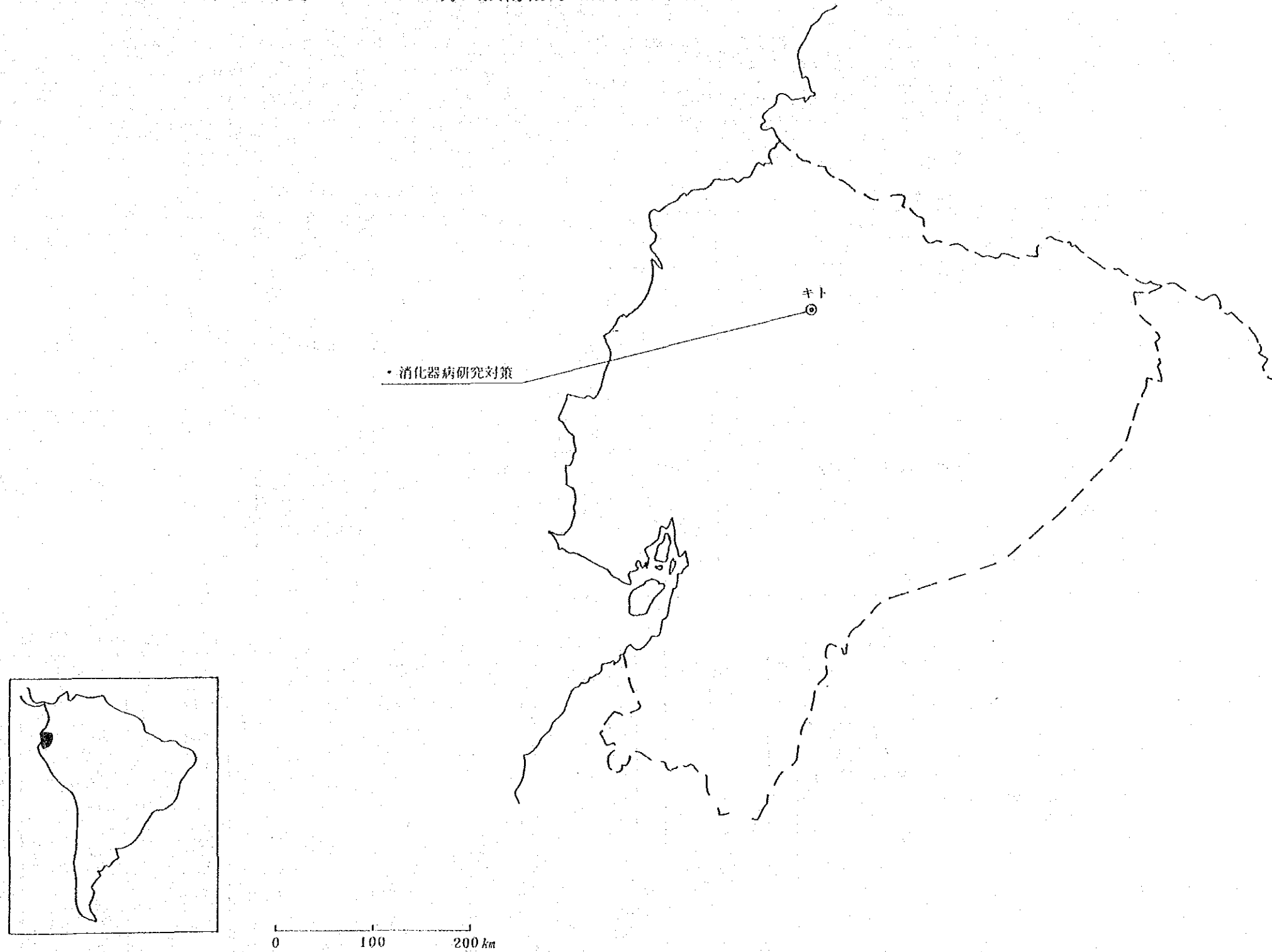
5. 特記事項

| |
|--|
| |
|--|

エクアドル共和国 に対する国際協力事業団実績

| | 累計実績(昭和29年度～昭和60年度) | 昭和61年度実績 | 昭和62年度計画(一部実績を含む) | 年 月末現在実績 |
|--------------------|--|--|---------------------------------------|----------|
| 技術協力経費 | 2,825百万円 | 575百万円 | 496百万円 | |
| 研修員受入 | 230人 | 28人(継続1人 新規27人) | 20人(集研16人・個別4人) | |
| 開発協力研修員受入 | —人 | —人(継続—人 新規—人) | | |
| 専門家派遣 | 82人 | 11人(継続3人 新規8人) | | |
| 個別専門家派遣 | 44人 | 3人(継続3人 新規—人) | 2人(継続2人 新規—人) | |
| 単独機材供与 | 84百万円 | 3百万円 | 1件 8百万円 | |
| 青年海外協力隊 | —人 | —人(継続—人 新規—人) | —人(継続—人 新規—人) | |
| 開発調査 | (1)グアヤス河橋梁架設計画(37) (2)アンデス・グループ多国籍海運基礎調査(47) (3)カリブ沿岸諸国経済技術協力調査(53) (4)中南米諸国経済技術協力調査(54事前) (5)都市計画調査(54事前) (6)コンサルタント契約実施調査(56研究基礎調査) (7)中南米諸国経済技術協力調査(57選定確認調査) (8)コスタ地区農業開発計画調査(55-58) (9)コスタ地区北部地形図作成事業(58-59) (10)経済技術協力評価調査(有識者評価調査)(60) | (1)グアヤキル都市交通計画(57-61) (2)北東部林業資源調査(59-63) | (継 続) (1)北東部林業資源調査(59-63) | |
| 無償資金協力 基本設計調査 | (1)漁業振興計画(55) (2)零細漁民訓練センター(57) | — | (新 規) (1)国立養殖研究センター計画(62-) | |
| 海外開発計画調査 | (1)鉱物資源開発計画調査(37) (2)電源開発計画調査(40) (3)ミカ電源開発計画調査(42) (4)電力長期開発計画調査(49-50) (5)鉱工業プロジェクト選定確認調査(47-48, 54) (6)紙パルプ工場建設計画(57-58) (7)代替エネルギー開発計画(58-59) (8)インパブラ地熱開発計画(59-60) | (1)チェスビ水力発電開発計画(59-61) | — | |
| 開発投融资 (融資承諾ベース) | 一件 百万円 | 一件 一百万円 | 一件 一百万円 | |
| プロジェクト方式 技術協力 | (1)微生物病研究対策(52.4.1-57.3.31) (57, 58フォローアップ) | (1)消化器病研究対策(61.1.1-65.12.31) | (継 続) (1)消化器病研究対策(61.1.1-65.12.31) | |

昭和62年度プロジェクト方式技術協力の配置図（エクアドル）



(15)

国名 エル・サルヴァドル共和国 (Republic of El Salvador)

1. 一般概況

| | | | | | | | | |
|----------------|--------------------------------|-----------|----------|------------------------|--|------------|--------------|--|
| 面積 | 21千km ² (四国より少し大きい) | | 人口 | 48百万人(1985年) | | 独立年月日 | 1821年9月15日 | |
| 政体 | 共和制 | | 宗教/言語 | キリスト教/スペイン語 | | 通貨 | コロン | |
| 国内総生産 | 3,820百万ドル(1985年) | | 産業構成 | 農業19%, 鉱工業22%, サービス60% | | 1人当りGNP | 820ドル(1985年) | |
| 貿易量 (1985年) | 輸出 | 806百万ドル | 日本への輸出 | 36百万ドル(4.5%) | | 主要輸出品目 | コーヒー, 綿花, 砂糖 | |
| | 輸入 | 1,142百万ドル | 日本からの輸入 | 48百万ドル(4.2%) | | 対日主要輸出品目 | 綿花, コーヒー | |
| 国際通貨準備高 | 333百万ドル(1985年) | | 公的対外債務残高 | 1,460百万ドル(1985年) | | 公的対外債務返済比率 | 16.3%(1985年) | |

2. 二国間経済協力実績

(1) 我が国の経済協力実績

(単位: 百万ドル)

| 区分 | 暦年 | | | |
|------------------------|--------|-------|-------|-------|
| | 1984 | 1985 | 1986 | |
| 政府 開 発 援 助 | 技術協力 | 0.12 | 0.14 | 0.31 |
| | 無償資金協力 | - | - | 1.20 |
| | (計) | 0.12 | 0.14 | 1.51 |
| 政府貸付 | △0.92 | △3.68 | △2.48 | |
| | (計) | △0.81 | △3.54 | △0.97 |

(2) 政府ベース資金協力の概要

(政府直接借款は交換公文ベース, 無償資金協力は予算年度ベース, 単位: 百万円)

| 項目 | 年度 | 1984 | 1985 | 1986 |
|--------|-------|----------------|----------------------|---|
| | | 金額 | 金額 | 金額 |
| 政府直接借款 | 金額 | - | - | - |
| | 主要案件名 | - | - | - |
| 無償資金協力 | 金額 | 150 | 400 | 722 |
| | 主要案件名 | (1)栄養改善計画(150) | (1)首都圏公共輸送力増強計画(400) | (1)地震被害に対する緊急援助(52) (2)食糧援助(400) (3)震災復旧計画(270) |

3. DAC 諸国の経済協力(1985 暦年)

(単位: 百万ドル)

| | 贈与(1) | | 貸付(2) | 政府開発援助 (ODA) (1)+(2)=(3) | その他政府 資金及び民間 資金(4) | 経済協力総額 (3)+(4)=(5) |
|----------|-------|------|-------|--------------------------------|--------------------------|-----------------------|
| | | 技術協力 | | | | |
| 2国間援助 | 219.0 | 32.0 | 87.4 | 306.4 | △4.6 | 301.8 |
| (主要供与国) | | | | | | |
| ① アメリカ | 201.0 | 28.0 | 86.0 | 287.0 | △2.0 | 285.0 |
| ② イタリア | 10.3 | 0.3 | - | 10.3 | △1.1 | 9.2 |
| ③ 西ドイツ | 2.9 | 2.5 | 5.3 | 8.2 | △0.3 | 7.9 |
| 多国間援助 | 19.0 | 2.0 | 19.8 | 38.7 | 34.8 | 73.5 |
| (主要援助機関) | | | | | | |
| ① IDB | | | | 19.6 | 28.3 | 47.9 |
| ② WFP | | | | 15.9 | - | 15.9 |
| OPEC | - | - | - | - | 3.8 | 3.8 |
| 合計 | 238.0 | 34.8 | 107.1 | 345.1 | 33.9 | 379.0 |

4. 技術協力協定等

(1)青年海外協力隊派遣取扱(1968.7.26 1979.4 全員引揚)

○2国間政府
開発援助に
占めるわが
国のシェア

-%

○政府開発援
助に占める
わが国のシ
ェア

-%

5. 特記事項

1987年度対エル・サルヴァドル経済協力実績(単位: 百万円)

1. 無償資金協力

(1)食糧援助: 米国産小麦(350 E/N 1987.9.21)

エル・サルヴァドル に対する国際協力事業団実績

| | 累計実績(昭和29年度～昭和60年度) | 昭和61年度実績 | 昭和62年度計画(一部実績を含む) | 年 月末現在実績 |
|--------------------|--|--------------------|-------------------|----------|
| 技術協力経費 | 1,154百万円 | 40百万円 | 17百万円 | |
| 研修員受入 | 122人 | 10人(継続1人 新規9人) | 7人(集団7人・個別1人) | |
| 開発協力研修員受入 | 1人 | 1人(継続1人 新規0人) | | |
| 専門家派遣 | 30人 | 15人(継続0人 新規15人) | | |
| 個別専門家派遣 | 29人 | 1人(継続0人 新規1人) | | |
| 単独機材供与 | 14百万円 | 1百万円 | 1件 1百万円 | |
| 青年海外協力隊 | 73人 | 1人(継続0人 新規1人) | 1人(継続0人 新規1人) | |
| 開発調査 | (1)新国際空港建設計画(47~48) | - | - | |
| 無償資金協力 基本設計調査 | (1)首都圏公共輸送力増強計画(60) | - | - | |
| 海外開発計画調査 | (1)鉱工業プロジェクト選定確認調査(50事前) (2)金属機械工業開発計画調査(51~52) | - | - | |
| 開発投融资 (融資承諾ベース) | 1件 1百万円 | 1件 1百万円 | 1件 1百万円 | |
| プロジェクト方式 技術協力 | - | - | - | |

(10) 国名 グレナダ (Grenada)

1. 一般概況

| | | | | | | | |
|----------------|-------------------------------|-----------|----------|--------------------------|--|------------|---------------|
| 面積 | 344km ² (奄美大島の約半分) | | 人口 | 9.6万人 (1985年) | | 独立年月日 | 1974年2月7日 |
| 政体 | 立憲君主制 | | 宗教 / 言語 | キリスト教 (英国国教, カトリック) / 英語 | | 通貨 | 東カリブ・ドル |
| 国内総生産 | 90百万ドル (1985年 GNP値) | | 産業構成 | 農業 一%, 鉱工業 一%, サービス 一% | | 1人当りGNP | 970ドル (1985年) |
| 貿易量 (1983年) | 輸出 | 1,890百万ドル | 日本への輸出 | 0.1百万ドル (1985年) | | 主要輸出品目 | ココア, 果物, ナツメグ |
| | 輸入 | 5,873百万ドル | 日本からの輸入 | 4.0百万ドル (1985年) | | 対日主要輸出品目 | 美術, こつとり品 |
| 国際通貨準備高 | 一百万ドル (1985年) | | 公的対外債務残高 | 44.0百万ドル (1985年) | | 公的対外債務返済比率 | 11.8% (1985年) |

2. 二国間経済協力実績

(1) 我が国の経済協力実績

(単位: 百万ドル)

| 区分 | 暦年 | | | |
|--------|--------|------|------|------|
| | 1984 | 1985 | 1986 | |
| 政府開発援助 | 技術協力 | 0.03 | 0.03 | 0.11 |
| | 無償資金協力 | — | — | — |
| | (計) | 0.03 | 0.03 | 0.11 |
| 政府貸付 | — | — | — | |
| (計) | 0.03 | 0.03 | 0.11 | |

(2) 政府ベース資金協力の概要

(政府直接借款は交換公文ベース, 無償資金協力は予算年度ベース, 単位: 百万円)

| 項目 | 年度 | 1984 | 1985 | 1986 |
|--------|-------|------|------|------|
| | 金額 | | — | — |
| 政府直接借款 | 主要案件名 | — | — | — |
| | 金額 | — | — | — |
| 無償資金協力 | 主要案件名 | — | — | — |
| | 金額 | — | — | — |

3. DAC 諸国の経済協力 (1985 暦年)

(単位: 百万ドル)

| | 贈与 (1) | | 貸付 (2) | 政府開発援助 (ODA) (1) + (2) = (3) | その他政府資金及び民間資金 (4) | 経済協力総額 (3) + (4) = (5) |
|-----------------------|--------|--|--------|---------------------------------|-------------------|---------------------------|
| | 技術協力 | | | | | |
| 2 国 間 援 助 (主要供与国) | | | | 30.6 | △1.1 | 29.5 |
| ① | | | | | | |
| ② | | | | | | |
| ③ | | | | | | |
| 多 国 間 援 助 (主要援助機関) | | | | 4.2 | △0.1 | 4.1 |
| ① | | | | | | |
| ② | | | | | | |
| O P E C | | | | — | — | — |
| 合 計 | | | | 34.8 | △1.1 | 33.6 |

4. 技術協力協定等

| | |
|--|-------|
| ○ 2 国 間 政 府 開 発 援 助 に 占 め る わ が 国 の シェ ア | |
| | 0.1% |
| ○ 政 府 開 発 援 助 に 占 め る わ が 国 の シェ ア | |
| | 0.09% |

5. 特記事項

| |
|--|
| |
|--|

グ レ ナ ダ に対する国際協力事業団実績

| | 累計実績(昭和29年度～昭和60年度) | 昭 和 6 1 年 度 実 績 | 昭和62年度計画(一部実績を含む) | 年 月 末 現 在 実 績 |
|---------------------------|---------------------|--------------------|--------------------|---------------|
| 技 術 協 力 経 費 | 41 百万円 | 5 百万円 | 10 百万円 | |
| 研 修 員 受 入 | 7 人 | 2人(継続 1人 新規 2人) | 4人(集団 4人・個別 1人) | |
| 開 発 協 力 研 修 員 受 入 | 1 人 | 1人(継続 1人 新規 1人) | | |
| 専 門 家 派 遣 | 1 人 | 1人(継続 1人 新規 1人) | | |
| 個 別 専 門 家 派 遣 | 1 人 | 1人(継続 1人 新規 1人) | 1人(継続 1人 新規 1人) | |
| 単 独 機 材 供 与 | 27 百万円 | 1 百万円 | 1 件 1 百万円 | |
| 青 年 海 外 協 力 隊 | 1 人 | 1人(継続 1人 新規 1人) | 1人(継続 1人 新規 1人) | |
| 開 発 調 査 | 1 件 | 1 件 | 1 件 | |
| 無 償 資 金 協 力 基 本 設 計 調 査 | 1 件 | 1 件 | 1 件 | |
| 海 外 開 発 計 画 調 査 | 1 件 | 1 件 | 1 件 | |
| 開 発 投 融 資 (融 資 承 諾 ベース) | 1 件 1 百万円 | 1 件 1 百万円 | 1 件 1 百万円 | |
| プ ロ ジ ェ ク ト 方 式 技 術 協 力 | 1 件 | 1 件 | 1 件 | |

(7) 国名 グアテマラ共和国 (Republic of Guatemala)

1. 一般概況

| | | | | | | | | |
|----------------|--------------------------------|-----------|----------|---------------------|--|------------|----------------|--|
| 面積 | 109千km ² (日本の約0.3倍) | | 人口 | 8.0百万人(1985年) | | 独立年月日 | 1821年9月15日 | |
| 政体 | 共和制 | | 宗教/言語 | キリスト教/スペイン語 | | 通貨 | ケツァル | |
| 国内総生産 | 11,020百万ドル(1985年) | | 産業構成 | 農業-%, 鉱工業-%, サービス-% | | 1人当りGNP | 1,250ドル(1985年) | |
| 貿易量 (1985年) | 輸出 | 1,211百万ドル | 日本への輸出 | 36百万ドル(30%) | | 主要輸出品目 | コーヒー, 砂糖, 綿花 | |
| | 輸入 | 1,261百万ドル | 日本からの輸入 | 57百万ドル(4.5%) | | 対日主要輸出品目 | 綿花, コーヒー, 葉タバコ | |
| 国際通貨準備高 | 471百万ドル(1985年) | | 公的対外債務残高 | 2,148百万ドル(1985年) | | 公的対外債務返済比率 | 21.3%(1985年) | |

2. 二国間経済協力実績

(1) 我が国の経済協力実績

(単位: 百万ドル)

| 区分 | 暦年 | | | |
|-----------|------------|------|------|------|
| | 1984 | 1985 | 1986 | |
| 政府開発 与 | 技術協力 | 1.47 | 1.29 | 2.32 |
| | 無償 資金協力 | - | - | 0.26 |
| | (計) | 1.47 | 1.29 | 2.57 |
| 政府貸付 | - | - | - | |
| (計) | 1.47 | 1.29 | 2.57 | |

(2) 政府ベース資金協力の概要

(政府直接借款は交換公文ベース, 無償資金協力は予算年度ベース, 単位: 百万円)

| 項目 | 年度 | | |
|----------------|-------|-----------------------|--------------------------|
| | 1984 | 1985 | 1986 |
| 政府直接 借款 | 金額 | - | - |
| | 主要案件名 | - | - |
| 無償 資金 協力 | 金額 | 43 | 34 |
| | 主要案件名 | (1)ティカル国立公園考古学博物館(43) | (1)グアテマラ体育協会に対する体育機材(34) |

3. DAC 諸国の経済協力 (1985 暦年)

(単位: 百万ドル)

| | 贈与(1) | | 貸付(2) | 政府開発援助 (ODA) (1)+(2)=(3) | その他政府 資金及び民間 資金(4) | 経済協力総額 (3)+(4)=(5) |
|-----------|-------|------|-------|--------------------------------|--------------------------|-----------------------|
| | | 技術協力 | | | | |
| 2 国 間 援 助 | 36.3 | 20.9 | 26.1 | 62.4 | 163.9 | 226.3 |
| (主要供与国) | | | | | | |
| ① アメリカ | 24.0 | 15.0 | 26.0 | 50.0 | 35.0 | 85.0 |
| ② 西ドイツ | 4.5 | 2.7 | 0.0 | 4.4 | 4.3 | 8.7 |
| ③ オランダ | 1.9 | 1.1 | - | 1.9 | - | 1.9 |
| 多 国 間 援 助 | 14.7 | 3.2 | 5.7 | 20.4 | 91.3 | 111.7 |
| (主要援助機関) | | | | | | |
| ① W F P | - | - | - | 10.3 | - | 10.3 |
| ② I D B | - | - | - | 6.7 | 57.1 | 63.8 |
| O P E C | - | - | - | - | △ 0.3 | △ 0.3 |
| 合 計 | 51.0 | 24.1 | 31.8 | 82.8 | 254.9 | 337.7 |

4. 技術協力協定等

(1)技術協力協定(1978)
(2)青年海外協力隊派遣取扱(1987.9.29)

5. 特記事項

1987年度対グアテマラ経済協力実績(単位: 百万円)
I. 政府直接借款
(1)首都圏デジタル電話網拡充計画(5,875 E/N 1988.2.9)
II. 無償資金協力
(1)緊急災害援助(洪水被害 15万米ドル)(E/N 1987.10.20)
(2)国営教育・文化テレビ局に対する番組製作機材(43 E/N 1987.11.27)

○ 2国間政府
開発援助に
占めるわが
国のシェア
2.1%

○ 政府開発
援助に占める
わが国のシ
ェア
1.6%

グアテマラ に対する国際協力事業団実績

| | 累計実績 (昭和29年度～昭和60年度) | 昭和61年度実績 | 昭和62年度計画 (一部実績を含む) | 年 月末現在実績 |
|--------------------|--|--|---|----------|
| 技術協力経費 | 3,585百万円 | 219百万円 | 538百万円 | |
| 研修員受入 | 178人 | 23人 (継続 1人 新規 22人) | 18人 (集団 16人・個別 2人) | |
| 開発協力研修員受入 | —人 | —人 (継続 —人 新規 —人) | | |
| 専門家派遣 | 137人 | 11人 (継続 4人 新規 7人) | | |
| 個別専門家派遣 | 29人 | 8人 (継続 4人 新規 4人) | 10人 (継続 3人 新規 7人) | |
| 単独機材供与 | 42百万円 | 3百万円 | 1件 10百万円 | |
| 青年海外協力隊 | —人 | —人 (継続 —人 新規 —人) | —人 (継続 —人 新規 —人) | |
| 開発調査 | (1)港湾建設計画調査 (48~49) (2)開発調査プロジェクト選定確認調査 (47事前) (3)治水計画 | (1)グアテマラ市地下水開発計画 (59~61) (2)モンハス灌漑計画 (61~62) (3)サント・トマス港開発計画調査 (61~63) | 《 継 続 》 (1)モンハス灌漑計画 (61~62) (2)サント・トマス港開発計画調査 (61~63) (3)経済技術協力調査 (プロジェクト選定確認 含ホンデュラス、コスタリカ) (62) | |
| 無償資金協力 基本設計調査 | — | — | — | |
| 海外開発計画調査 | (1)地熱発電開発計画 (47~48, 51~52) (2)西部地区資源開発協力基礎調査 (51~53) (3)資源開発協力基礎調査 (54フォローアップ) (4)東部地域資源開発協力基礎調査 (54~56) (5)チュキムラ地域開発計画 (56) (6)鉱工業プロジェクト選定確認 (47~48) (7)製油所建設計画 (58~59) | — | — | |
| 開発投融资 (融資承諾ベース) | —件 一百万円 | —件 一百万円 | —件 一百万円 | |
| プロジェクト方式 技術協力 | (1)オンコセルカ症研究対策 (50. 10. 1~58. 9. 30) | — | 《 新 規 》 (1)マラリア対策研究 (実施協議) (62) | |

(8)

国名 ガイアナ協同共和国 (Co-operative Republic of Guyana)

1. 一般概況

| | | | | | | |
|----------------|--------------------------------|----------|---------------------------|----------------|--------------|------------------|
| 面積 | 215千km ² (日本の約0.6倍) | 人口 | 79.0万人(1985年) | 独立年月日 | 1966年5月26日 | |
| 政体 | 共和制 | 宗教/言語 | ヒンドゥー教、キリスト教他/英語、クレオール語、他 | 通貨 | ガイアナ・ドル | |
| 国内総生産 | 460百万ドル(1985年GNP値) | 産業構成 | 農業 一%, 鉱工業 一%, サービス 一% | 1人当りGNP | 500ドル(1985年) | |
| 貿易量 (1985年) | 輸出 | 231百万ドル | 日本への輸出 | 12.1百万ドル(5.2%) | 主要輸出品目 | ボーキサイト, 砂糖, 米 |
| | 輸入 | 272百万ドル | 日本からの輸入 | 7.6百万ドル(2.8%) | 対日主要輸出品目 | えび, ボーキサイト, 再輸入品 |
| 国際通貨準備高 | 5.9百万ドル(1984年IMF) | 公的対外債務残高 | 821.5百万ドル(1985年) | 公的対外債務返済比率 | 9.5%(1985年) | |

2. 二国間経済協力実績

(1) 我が国の経済協力実績

(単位:百万ドル)

| 区分 | 暦年 | 1984 | 1985 | 1986 |
|------------|--------|------|-------|-------|
| 政府開発 与 | 技術協力 | 0.16 | 0.14 | 0.09 |
| | 無償資金協力 | 2.00 | 3.25 | 3.07 |
| | (計) | 2.17 | 3.39 | 3.16 |
| 政府貸付 援助 | 政府貸付 | - | △0.03 | △0.04 |
| | (計) | 2.17 | 3.36 | 3.12 |

(2) 政府ベース資金協力の概要

(政府直接借款は交換公文ベース, 無償資金協力は予算年度ベース, 単位:百万円)

| 項目 | 年度 | 1984 | 1985 | 1986 |
|------------|-------|--|----------------|------|
| 政府直接 借款 | 金額 | - | - | - |
| | 主要案件名 | - | - | - |
| 無償資金 協力 | 金額 | 1,118 | 461 | - |
| | 主要案件名 | (1)ベルサイユ発電所整備計画(628) (2)デメララ漁港計画(490) | (1)漁業振興計画(461) | - |

3. DAC諸国の経済協力(1985暦年)

(単位:百万ドル)

| | 贈与(1) | | 貸付(2) | 政府開発援助 (ODA) (1)+(2)=(3) | その他政府 資金及び民間 資金(4) | 経済協力総額 (3)+(4)=(5) |
|----------|-------|------|-------|--------------------------------|--------------------------|-----------------------|
| | | 技術協力 | | | | |
| 2国間援助 | 6.1 | 1.7 | 0.1 | 6.0 | 4.1 | 1.9 |
| (主要供与国) | | | | | | |
| ① 日本 | 3.4 | 0.1 | 0.0 | 3.4 | 0.2 | 3.6 |
| ② カナダ | 1.1 | - | 0.1 | 1.1 | △0.9 | 0.2 |
| ③ アメリカ | 1.0 | 1.0 | - | 1.0 | △1.0 | - |
| 多国間援助 | 5.9 | 1.4 | 15.1 | 21.0 | 7.1 | 28.1 |
| (主要援助機関) | | | | | | |
| ① IDB | - | - | - | 16.2 | 7.6 | 23.8 |
| ② EDF | - | - | - | 2.3 | - | 2.3 |
| OPEC | - | - | - | - | - | - |
| 合計 | 12.0 | 3.2 | 15.0 | 27.0 | 3.0 | 30.0 |

4. 技術協力協定等

| | |
|-----------------------------------|--|
| ○2国間政府 開発援助に 占めるわが 国のシェア | |
|-----------------------------------|--|

5. 特記事項

1987年度対ガイアナ経済協力実績(単位:百万円)
I. 無償資金協力
(1)漁業振興計画(2期)(263 E/N 1987.10.28)

| | |
|--------------------|-------|
| ○政府開発援助に占めるわが国のシェア | 56.0% |
| | 12.4% |

ガイアナ に対する国際協力事業団実績

| | 累計実績(昭和29年度～昭和60年度) | 昭和61年度実績 | 昭和62年度計画(一部実績を含む) | 年 月末現在実績 |
|--------------------|--|------------------------|-------------------------------|----------|
| 技術協力経費 | 134百万円 | 10百万円 | 72百万円 | |
| 研修員受入 | 34人 | 2人(継続 1人 新規 2人) | 7人(集団 6人・個別 1人) | |
| 開発協力研修員受入 | 1人 | 1人(継続 1人 新規 0人) | | |
| 専門家派遣 | 2人 | 1人(継続 1人 新規 0人) | | |
| 個別専門家派遣 | 2人 | 1人(継続 1人 新規 0人) | 1人(継続 1人 新規 0人) | |
| 単独機材供与 | 1百万円 | 1百万円 | 1件 1百万円 | |
| 青年海外協力隊 | 1人 | 1人(継続 1人 新規 0人) | 1人(継続 1人 新規 0人) | |
| 開発調査 | (1)漁業基地建設計画(49) (2)カリブ沿岸諸国経済技術協力調査(53) | — | — | |
| 無償資金協力 基本設計調査 | (1)デメララ漁港整備計画(55) (2)ディーゼル発電機整備計画(58) (3)第4次デメララ漁港開発計画(59) | — | — | |
| 海外開発計画調査 | — | (1)鉄工業プロジェクト選定確認調査(61) | (新規) (1)電源開発マスタープラン調査(63～) | |
| 開発投融资 (融資承諾ベース) | 1件 1百万円 | 1件 1百万円 | 1件 1百万円 | |
| プロジェクト方式 技術協力 | — | — | — | |

1. 一般概況

| | | | | | | | | |
|----------------|-------------------------------|---------|----------|----------------------------|--|------------|---------------|--|
| 面積 | 28千km ² (近畿とほぼ同面積) | | 人口 | 6.9百万人 (1985年) | | 独立年月日 | 1804年1月1日 | |
| 政体 | 共和制 | | 宗教 / 言語 | キリスト教、ブド。一教 / フランス語、クレオール語 | | 通貨 | グールド | |
| 国内総生産 | 1,930百万ドル (1985年) | | 産業構成 | 農業 -%, 鉱工業 -%, サービス -% | | 1人当りGNP | 310ドル (1985年) | |
| 貿易量 (1985年) | 輸出 | 453百万ドル | 日本への輸出 | 2.4百万ドル (0.5%) | | 主要輸出品目 | 軽工業品, 農産品 | |
| | 輸入 | 685百万ドル | 日本からの輸入 | 41.0百万ドル (6.0%) | | 対日主要輸出品目 | コーヒー豆, 動物原材料 | |
| 国際通貨準備高 | 13百万ドル (1985年) | | 公的対外債務残高 | 534百万ドル (1985年) | | 公的対外債務返済比率 | 5.8% (1985年) | |

2. 二国間経済協力実績

(1) 我が国の経済協力実績

(単位: 百万ドル)

| 区分 | | 暦年 | 1984 | 1985 | 1986 |
|------------------------|--------|--------|------|------|------|
| 政府 開 発 援 助 | 贈 与 | 技術協力 | 0.11 | 0.11 | 0.33 |
| | | 無償資金協力 | 1.31 | 6.21 | 4.00 |
| | | (計) | 1.42 | 6.32 | 4.32 |
| | 政府貸付 | - | - | - | |
| (計) | | | 1.42 | 6.32 | 4.32 |

(2) 政府ベース資金協力の概要

(政府直接借款は交換公文ベース, 無償資金協力は予算年度ベース, 単位: 百万円)

| 項目 | | 年度 | 1984 | 1985 | 1986 |
|----------------------------|-------|----|--|----------------|---|
| 政府 直 接 借 款 | 金額 | | - | - | - |
| | 主要案件名 | | - | - | - |
| 無 償 資 金 協 力 | 金額 | | 1,170 | 500 | 1,860 |
| | 主要案件名 | | (1)医療機材整備(220) (2)マラリア抑制計画(350) (3)食糧増産援助(600) | (1)食糧増産援助(500) | (1)集中豪雨による災害に対する緊急援助(21) (2)マラリア抑制計画(300) (3)食糧援助(500) (4)食糧増産援助(500) (5)社会福祉計画(200) (6)道路整備計画(300) (7)ハイティ国立劇場照明機材(39) |

3. DAC 諸国の経済協力 (1985 暦年)

(単位: 百万ドル)

| 区分 | 贈 与 (1) | | 貸 付 (2) | 政府開発援助 (ODA) (1) + (2) = (3) | その他政府 資金及び民間 資金 (4) | 経済協力総額 (3) + (4) = (5) |
|-----------|---------|------|---------|------------------------------------|---------------------------|---------------------------|
| | 技術協力 | | | | | |
| 2 国 間 援 助 | 86.8 | 31.4 | 15.7 | 102.4 | △7.9 | 94.5 |
| (主要供与国) | | | | | | |
| ① アメリカ | 55.0 | 23.0 | 1.0 | 56.0 | △2.0 | 54.0 |
| ② フランス | 5.9 | 3.9 | 14.7 | 20.6 | △0.4 | 20.2 |
| ③ 西ドイツ | 7.6 | 2.9 | △0.1 | 7.6 | 0.1 | 7.7 |
| 多 国 間 援 助 | 15.8 | 8.3 | 34.5 | 50.3 | - | 50.3 |
| (主要援助機関) | | | | | | |
| ① I D A | | | | 21.8 | - | 21.8 |
| ② I D B | | | | 10.7 | - | 10.7 |
| O P E C | - | - | - | - | - | - |
| 合 計 | 102.6 | 39.7 | 50.2 | 152.7 | △7.9 | 144.8 |

4. 技術協力協定等

| | |
|-------------------------------------|------|
| ○ 2 国間政府 開発援助に 占めるわが 国のシェア | 6.2% |
| ○ 政府開発援 助に占める わが国のシ ェア | 4.1% |

5. 特記事項

1987年度対ハイティ経済協力実績 (単位: 百万円)
I. 無償資金協力
(1) マラリア抑制計画 (400 E/N 1987.8.18)

ハイウェイ に対する国際協力事業団実績

| | 累計実績 (昭和29年度～昭和60年度) | 昭和61年度実績 | 昭和62年度計画 (一部実績を含む) | 年 月末現在実績 |
|--------------------|---|---------------------|---------------------|----------|
| 技術協力経費 | 109百万円 | 17百万円 | 17百万円 | |
| 研修員受入 | 15人 | 5人 (継続 1人 新規 4人) | 7人 (集団 7人・個別 1人) | |
| 開発協力研修員受入 | 人 | 1人 (継続 1人 新規 1人) | | |
| 専門家派遣 | 2人 | 1人 (継続 1人 新規 1人) | | |
| 個別専門家派遣 | 1人 | 1人 (継続 1人 新規 1人) | 1人 (継続 1人 新規 1人) | |
| 単独機材供与 | 1百万円 | 1百万円 | 1件 1百万円 | |
| 青年海外協力隊 | 1人 | 1人 (継続 1人 新規 1人) | 1人 (継続 1人 新規 1人) | |
| 開発調査 | (1)経済技術協力調査 (58) | — | — | |
| 無償資金協力 基本設計調査 | (1)結核撲滅計画 (56) (2)医療機材整備計画 (59) (3)フォン・パリジャン平野灌漑計画 (60) | — | — | |
| 海外開発計画調査 | — | — | — | |
| 開発投融资 (融資承諾ベース) | 1件 1百万円 | 1件 1百万円 | 1件 1百万円 | |
| プロジェクト方式 技術協力 | — | — | — | |

| | |
|----|------------------------------------|
| 国名 | ホンデュラス共和国 (Republic of Honduras) |
|----|------------------------------------|

1. 一般概況

| | | | | | | |
|----------------|--------------------------------|----------|------------------------|--------------|--------------|---------------|
| 面積 | 112千km ² (日本の約0.3倍) | 人口 | 44百万人(1985年) | 独立年月日 | 1821年9月15日 | |
| 政体 | 共和制 | 宗教/言語 | キリスト教/スペイン語 | 通貨 | レンピラ | |
| 国内総生産 | 2,960百万ドル(1985年) | 産業構成 | 農業27%, 鉱工業25%, サービス48% | 1人当りGNP | 720ドル(1985年) | |
| 貿易量 (1985年) | 輸出 | 802百万ドル | 日本への輸出 | 45百万ドル(5.6%) | 主要輸出品目 | バナナ, コーヒー, 木材 |
| | 輸入 | 783百万ドル | 日本からの輸入 | 52百万ドル(6.6%) | 対日主要輸出品目 | コーヒー, 鉛鉱, 木材 |
| 国際通貨準備高 | 112百万ドル(1985年) | 公的対外債務残高 | 2,178百万ドル(1985年) | 公的対外債務返済比率 | 17.6%(1985年) | |

2. 二国間経済協力実績

(1) 我が国の経済協力実績

(単位: 百万ドル)

| 区分 | 暦年 | 1984 | 1985 | 1986 | |
|--------|------|--------|-------|-------|-------|
| 政府開発援助 | 贈与 | 技術協力 | 3.79 | 4.11 | 4.48 |
| | | 無償資金協力 | 3.64 | 7.88 | 7.45 |
| | | (計) | 7.42 | 11.99 | 11.94 |
| | 政府貸付 | 6.30 | 6.91 | 24.25 | |
| | (計) | 13.73 | 18.90 | 36.18 | |

(2) 政府ベース資金協力の概要

(政府直接借款は交換公文ベース, 無償資金協力は予算年度ベース, 単位: 百万円)

| 項目 | 年度 | 1984 | 1985 | 1986 |
|--------|-------|---|--|--|
| 政府直接借款 | 金額 | - | 9,622 | - |
| | 主要案件名 | - | (1)全国道路網整備計画(7,971) (2) Cholteca川流域農業開発計画(1,651) | - |
| 無償資金協力 | 金額 | 1,574 | 1,900 | 1,665 |
| | 主要案件名 | (1)食糧増産援助(600) (2)テグシガルバ母子病院医療機材整備計画(524) (3)マラリア・デング熱抑制計画(450) | (1)農村総合開発モデル事業計画(850) (2)食糧増産援助(600) (3)マラリア・デング熱抑制計画(450) | (1)農村総合開発モデル事業計画(2期)(826) (2)食糧増産援助(800) (3)ホンデュラス国立自治大学の視聴覚機材(39) |

3. DAC 諸国の経済協力 (1985 暦年)

(単位: 百万ドル)

| | 贈与 (1) | | 貸付 (2) | 政府開発援助 (ODA) (1) + (2) = (3) | その他政府資金及び民間資金 (4) | 経済協力総額 (3) + (4) = (5) |
|-------------|--------|------|--------|---------------------------------|-------------------|---------------------------|
| | | 技術協力 | | | | |
| 2 国 間 援 助 | 142.9 | 25.7 | 64.9 | 207.7 | 29.8 | 237.5 |
| (主要供与国) | | | | | △ | |
| ① アメリカ | 116.0 | 15.0 | 45.0 | 161.0 | △1.0 | 160.0 |
| ② 日本 | 12.0 | 4.1 | 6.9 | 18.9 | △8.2 | 10.7 |
| ③ カナダ | 2.5 | - | 7.1 | 9.6 | △5.7 | 3.9 |
| 多 国 間 援 助 | 27.7 | 17.9 | 37.1 | 64.9 | 4.0 | 138.9 |
| (主要援助機関) | | | | | 4 | |
| ① I D B | | | | 31.8 | 1.8 | 73.6 |
| ② U N H C R | | | | 11.0 | - | 11.0 |
| O P E C | - | - | 3.7 | 3.7 | 6.1 | 9.8 |
| 合 計 | 170.6 | 43.6 | 105.6 | 276.2 | 109.9 | 386.1 |

4. 技術協力協定等

| |
|----------------------------|
| (1)青年海外協力隊派遣取扱(1975.11.12) |
|----------------------------|

5. 特記事項

| |
|---------------------------------------|
| 1987年度対ホンデュラス経済協力実績(単位: 百万円) |
| I. 無償資金協力 |
| (1)マラリア・デング熱抑制計画(500 E/N 1987.9.10) |
| (2)国立教育実践研究所建設計画(1,530 E/N 1988.1.16) |
| (3)食糧増産援助(600 E/N 1988.1.16) |

| | |
|------------------------|------|
| ○ 2国間政府開発援助に占めるわが国のシェア | 9.1% |
| ○ 政府開発援助に占めるわが国のシェア | 6.8% |

ホンデュラス に対する国際協力事業団実績

| | 累計実績(昭和29年度～昭和60年度) | 昭和61年度実績 | 昭和62年度計画(一部実績を含む) | 年 月末現在実績 |
|----------------|--|-------------------------------------|--|----------|
| 技術協力経費 | 4,975百万円 | 620百万円 | 771百万円 | |
| 研修員受入 | 185人 | 24人(継続4人 新規20人) | 19人(集団13人・個別6人) | |
| 開発協力研修員受入 | —人 | —人(継続—人 新規—人) | | |
| 専門家派遣 | 52人 | 18人(継続12人 新規6人) | | |
| 個別専門家派遣 | 33人 | 6人(継続6人 新規—人) | 9人(継続4人 新規5人) | |
| 単独機材供与 | 233百万円 | 8百万円 | 2件 40百万円 | |
| 青年海外協力隊 | 219人 | 134人(継続90人 新規44人) | 132人(継続101人 新規31人) | |
| 開発調査 | (1)チョルテカ川流域農業開発計画(51~53, 59) (2)テグシガルバ新空港建設計画(52~54) (3)林業資源(54~57) (4)経済技術協力調査(58) (5)水産資源調査(54~58) (6)経済技術協力調査(プロジェクト選定確認)(59) (7)アグアン川流域農業開発計画(58~60) | — | 《新規》 (1)コマヤグア地下水開発計画(62~) (2)経済技術協力調査 (プロジェクト選定確認 含グァテマラ, コスタ・リカ)(62) | |
| 無償資金協力基本設計調査 | (1)農業開発研究センター建設計画基本設計(56~57) (2)テグシガルバ母子病院機材整備計画(59) (3)農村総合開発モデル事業計画(59) (4)農村開発モデル事業計画(60) | (1)国立教育実践研究所建設計画(61~62) | 《継続》 (1)国立教育実践研究所建設計画(61~62) | |
| 海外開発計画調査 | (1)西部地区資源開発協力基礎調査(51~54) (2)資源開発協力基礎プロジェクト選定確認調査(51) (3)鉱工業プロジェクト選定確認調査(50事前) (4)フォローアップ調査資源開発協力(55) | — | — | |
| 開発投融资(融資承諾ベース) | —件 一百万円 | —件 一百万円 | —件 一百万円 | |
| プロジェクト方式技術協力 | — | (1)農業開発研修センター計画(58. 7. 1~63. 6. 30) | 《継続》 (1)農業開発研修センター計画(58. 7. 1~63. 6. 30) | |

ホ ン デ ュ ラ ス に対する国際協力事業団実績

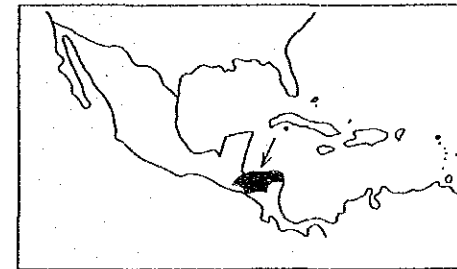
移 住 事 項

| | 累計実績(昭和56年度～昭和60年度) | 昭 和 6 1 年 度 実 績 | 昭和62年度計画(一部実績を含む) | 年 月末現在実績 |
|----------|---------------------|------------------------|------------------------|----------|
| 海外移住事業経費 | — 百万円 | — 百万円 | — 百万円 | |
| 移住研修員受入 | — 人 | — 人 (継続 — 人 新規 — 人) | — 人 (継続 — 人 新規 — 人) | |
| 移住専門家派遣 | — 人 | — 人 (継続 — 人 新規 — 人) | — 人 (継続 — 人 新規 — 人) | |
| 移住調査団派遣 | — 人 | — 人 | — 人 | |
| 移住者送出 | 2 人(昭和27～60年度) | — 人 | — 人 | |
| 海外開発青年送出 | — 人 | — 人 | — 人 | |
| 機 材 供 与 | — 百万円 | — 百万円 | — 百万円 | |
| 移住融資(貸付) | — 百万円 | — 百万円 | — 百万円 | |

昭和62年度プロジェクト方式技術協力の配置図(ホンデュラス)



0 120 km



(2) 国名 ジャマイカ (Jamaica)

1. 一般概況

| | | | | | |
|----------------|------------------------------|-----------|-----------------------|----------------|--------------|
| 面積 | 11千km ² (秋田県と同面積) | 人口 | 2.2百万人(1985年) | 独立年月日 | 1962年8月6日 |
| 政体 | 立憲君主制 | 宗教/言語 | キリスト教/英語 | 通貨 | ジャマイカ・ドル |
| 国内総生産 | 1980百万ドル(1985年) | 産業構成 | 農業6%, 鉱工業36%, サービス58% | 1人当りGNP | 940ドル(1985年) |
| 貿易量 (1985年) | 輸出 | 569百万ドル | 日本への輸出 | 7.4百万ドル(1.3%) | 主要輸出品目 |
| | 輸入 | 1,144百万ドル | 日本からの輸入 | 81.0百万ドル(7.0%) | 対日主要輸出品目 |
| 国際通貨準備高 | 161百万ドル(1985年) | 公的対外債務残高 | 3,823百万ドル(1985年) | 公的対外債務返済比率 | 36.5%(1985年) |

2. 二国間経済協力実績

(1) 我が国の経済協力実績 (単位: 百万ドル)

| 区分 | 暦年 | | | |
|--------|--------|-------|-------|------|
| | 1984 | 1985 | 1986 | |
| 政府開発援助 | 贈与 | | | |
| | 技術協力 | 0.66 | 0.70 | 1.09 |
| | 無償資金協力 | — | — | 0.42 |
| | (計) | 0.66 | 0.70 | 1.51 |
| 政府貸付 | 13.44 | 23.99 | 8.94 | |
| (計) | 14.10 | 24.69 | 10.45 | |

(2) 政府ベース資金協力の概要

(政府直接借款は交換公文ベース, 無償資金協力は予算年度ベース, 単位: 百万円)

| 項目 | 年度 | | | |
|--------|-------|-------------|---------------------------------|---|
| | 1984 | 1985 | 1986 | |
| 政府直接借款 | 金額 | 88 | 44 | — |
| | 主要案件名 | (1)債務繰延(88) | (1)債務繰延(44) | — |
| 無償資金協力 | 金額 | — | 49 | 59 |
| | 主要案件名 | — | (1)教育省創作訓練センターに対するテレビ番組編集機材(49) | (1)災害援助(洪水被害)(21) (2)ジャマイカ・インフォメーション・サービスに対する視聴覚機材(38) |

3. DAC 諸国の経済協力 (1985 暦年)

(単位: 百万ドル)

| | 贈与(1) | | 貸付(2) | 政府開発援助(ODA) (1)+(2)=(3) | その他政府資金及び民間資金(4) | 経済協力総額 (3)+(4)=(5) |
|----------|-------|------|-------|----------------------------|------------------|-----------------------|
| | | 技術協力 | | | | |
| 2国間援助 | 66.3 | 15.9 | 91.9 | 158.2 | △12.4 | 145.8 |
| (主要供与国) | | | | | | |
| ① アメリカ | 46.0 | 10.0 | 55.0 | 101.0 | △43.0 | 58.0 |
| ② 日本 | 0.7 | 0.7 | 24.0 | 24.7 | 0.8 | 25.5 |
| ③ カナダ | 9.6 | — | 5.6 | 15.2 | 1.5 | 16.7 |
| 多国間援助 | 10.2 | 4.2 | 0.8 | 11.0 | 95.4 | 106.4 |
| (主要援助機関) | | | | | | |
| ① E D F | — | — | — | 3.3 | 1.3 | 4.6 |
| ② I D B | — | — | — | 2.7 | 32.2 | 34.9 |
| O P E C | — | — | — | — | 23.2 | 23.2 |
| 合計 | 76.5 | 20.1 | 92.7 | 169.2 | 106.2 | 275.4 |

4. 技術協力協定等

(1)青年海外協力隊派遣取扱(1987. 12. 2)

○2国間政府開発援助に占めるわが国のシェア
15.6%
○政府開発援助に占めるわが国のシェア
14.6%

5. 特記事項

1987年度対ジャマイカ経済協力実績(単位: 百万円)
1. 政府直接借款
(1)債務繰延(131 E/N 1987. 8. 21)

ジャマイカ に対する国際協力事業団実績

| | 累計実績(昭和29年度～昭和60年度) | 昭和61年度実績 | 昭和62年度計画(一部実績を含む) | 年 月末現在実績 |
|--------------------|---|------------------------|---|----------|
| 技術協力経費 | 589百万円 | 238百万円 | 26百万円 | |
| 研修員受入 | 41人 | 7人(継続 1人 新規 7人) | 8人(集団 8人・個別 1人) | |
| 開発協力研修員受入 | 1人 | 1人(継続 1人 新規 1人) | | |
| 専門家派遣 | 4人 | 1人(継続 1人 新規 1人) | | |
| 個別専門家派遣 | 2人 | 1人(継続 1人 新規 1人) | 1人(継続 1人 新規 1人) | |
| 単独機材供与 | 53百万円 | 1百万円 | 1件 1百万円 | |
| 青年海外協力隊 | 1人 | 1人(継続 1人 新規 1人) | 1人(継続 1人 新規 1人) | |
| 開発調査 | (1)教育テレビ放送網拡充計画(59.予備) (2)ブラックリバー・ローモラス農業開発計画(58~60) | (1)リオ・コブレ農業開発計画(60~62) | (継 続) (1)リオ・コブレ農業開発計画(60~62) (2)経済技術協力評価(プロジェクト選定確認) (含ドミニカ共和国, トリニダード・トバゴ, パルバドス)(62) | |
| 無償資金協力 基本設計調査 | - | - | - | |
| 海外開発計画調査 | - | - | - | |
| 開発投融資 (融資承諾ベース) | 1件 243百万円 | 1件 1百万円 | 1件 1百万円 | |
| プロジェクト方式 技術協力 | - | - | - | |

(2) 国名 メキシコ合衆国 (United Mexican States)

1. 一般概況

| | | | | | | | | |
|-------------|----------------------------------|------------|----------|------------------------|--|------------|-------------------|--|
| 面積 | 1,973千km ² (日本の約5.3倍) | | 人口 | 78.8百万人 (1985年) | | 独立年月日 | 1821年9月27日 | |
| 政体 | 連邦共和制 | | 宗教 / 言語 | キリスト教 / スペイン語 | | 通貨 | メキシコ・ペソ | |
| 国内総生産 | 177,360百万ドル (1985年) | | 産業構成 | 農業11%, 鉱工業35%, サービス54% | | 1人当りGNP | 2,080ドル (1985年) | |
| 貿易量 (1985年) | 輸出 | 24,023百万ドル | 日本への輸出 | 1,633百万ドル (6.8%) | | 主要輸出品目 | 原油, 金属・機械機器, 石油製品 | |
| | 輸入 | 16,252百万ドル | 日本からの輸入 | 914百万ドル (5.6%) | | 対日主要輸出品目 | 石油, 食料品, 綿花 | |
| 国際通貨準備高 | 5,678百万ドル (1985年) | | 公的対外債務残高 | 72,510百万ドル (1985年) | | 公的対外債務返済比率 | 37.0% (1985年) | |

2. 二国間経済協力実績

(1) 我が国の経済協力実績

(単位: 百万ドル)

| 区分 | | 暦年 | 1984 | 1985 | 1986 |
|------------------------|--------|--------|-------|-------|-------|
| 政府 開 発 援 助 | 贈 与 | 技術協力 | 6.68 | 9.00 | 10.85 |
| | | 無償資金協力 | 1.57 | 1.61 | — |
| | (計) | 8.26 | 10.61 | 10.85 | |
| | 政府貸付 | 22.37 | 8.90 | 69.93 | |
| | (計) | 30.62 | 19.51 | 80.79 | |

(2) 政府ベース資金協力の概要

(政府直接借款は交換公文ベース, 無償資金協力は予算年度ベース, 単位: 百万円)

| 項目 | | 年度 | 1984 | 1985 | 1986 |
|----------------------------|-------|----|---------------------------------------|---|----------------------------|
| 政府 直 接 借 款 | 金額 | | — | 11,938 | — |
| | 主要案件名 | | — | (1)商品借款(11,938) | — |
| 無 償 資 金 協 力 | 金額 | | 39 | 340 | 50 |
| | 主要案件名 | | (1)教育省教育文化センターに対する文化番組 ビデオフィルム(39) | (1)災害援助(地震災害 125万ドル)(296) (2)文部省国立成人教育研究所ラジオ番組製作機材 (44) | (1)国立芸術院劇場に対する音響, 録音機材(50) |

3. DAC諸国の経済協力 (1985 暦年)

(単位: 百万ドル)

| 区分 | 贈 与 (1) | | 貸 付 (2) | 政府開発援助 (ODA) (1) + (2) = (3) | その他政府資金及び民間資金 (4) | 経済協力総額 (3) + (4) = (5) |
|-----------|---------|------|---------|------------------------------|-------------------|------------------------|
| | 技術協力 | | | | | |
| 2 国 間 援 助 | 97.4 | 27.7 | 25.2 | 122.6 | △2,465.3 | △2,342.7 |
| (主要供与国) | | | | | | |
| ① アメリカ | 60.0 | — | △3.0 | 57.0 | △2,944.0 | △2,887.0 |
| ② フランス | 6.6 | 6.6 | 21.3 | 27.9 | 661.0 | 688.9 |
| ③ 日 本 | 10.6 | 9.0 | 8.9 | 19.5 | △19.8 | △0.3 |
| 多 国 間 援 助 | 2.84 | 19.9 | △6.3 | 22.0 | 667.8 | 689.8 |
| (主要援助機関) | | | | | | |
| ① UNHCR | | | | 11.7 | — | 11.7 |
| ② W F P | | | | 8.1 | — | 8.1 |
| O P E C | — | — | — | — | — | — |
| 合 計 | 125.8 | 47.6 | 18.8 | 144.6 | △1,797.5 | △1,652.9 |

4. 技術協力協定等

(1)技術協力協定 (1986. 12. 2)

5. 特記事項

○ 2国間政府開発援助に占めるわが国のシェア
15.9%

○ 政府開発援助に占めるわが国のシェア
13.5%

メキシコに対する国際協力事業団実績

| | 累計実績(昭和29年度～昭和60年度) | 昭和61年度実績 | 昭和62年度計画(一部実績を含む) | 年 月末現在実績 |
|----------------|--|---|--|----------|
| 技術協力経費 | 13,282百万円 | 1,666百万円 | 1,912百万円 | |
| 研修員受入 | 1,879人 | 151人(継続24人 新規127人) | 124人(集団64人・個別60人) | |
| 開発協力研修員受入 | —人 | —人(継続—人 新規—人) | —人(継続—人 新規—人) | |
| 専門家派遣 | 379人 | 74人(継続32人 新規42人) | | |
| 個別専門家派遣 | 235人 | 27人(継続10人 新規17人) | 41人(継続9人 新規32人) | |
| 単独機材供与 | 186百万円 | 10百万円 | 1件 30百万円 | |
| 青年海外協力隊 | —人 | —人(継続—人 新規—人) | —人(継続—人 新規—人) | |
| 開発調査 | (1)港湾建設計画(47) (2)市内通勤鉄道建設計画(52)(アフターケア54) (3)近郊鉄道計画(アフターケア54) (4)農業総合開発プロジェクト実態(54) (5)国鉄電化計画(アフターケア54) (6)幹線鉄道電化計画(55) (7)経済技術協力(55) (8)メキシコ国臨海工業地帯建設技術協力計画(55-56) (9)メキシコ・コスタリカ港湾計画(46事前) (10)トクスパン工業港建設計画(57-58) (11)グアナフアト州高速鉄道開発(57-58) (12)経済技術協力調査(58) (13)緊急災害復旧チーム(60) (14)経済技術協力評価調査(有識者評価調査)(60) (15)マンサニョー港開発計画(59-60) | (1)ラサロ・カルデナス港修繕ドック整備計画(61-63) (2)メキシコ市大気汚染対策調査(61-) (3)経済技術協力評価調査(有識者評価調査)(61) | 【継続】 (1)ラサロ・カルデナス港修繕ドック整備計画(61-63) (2)メキシコ市大気汚染対策調査(61-) 【新規】 (1)太平洋港湾整備計画(62-) (2)経済技術協力調査(年次協議)(62) | |
| 無償資金協力基本設計調査 | (1)教育施設拡充計画基本設計(57-58) | — | 【新規】 (1)地震工学センター建設計画(62) | |
| 海外開発計画調査 | (1)鉱物資源開発計画(38) (2)鉱工業プロジェクト選定確認調査(47) (3)北部地区資源開発協力基礎調査(50-53) (4)資源開発協力基礎調査(フォローアップ54) (5)ラグーナ地域綿織維工業調査(55-56) (6)グレロ州硫化鉄鉱開発調査(54-56) (7)パチュカ地区資源開発協力基礎(54-57) (8)資源開発協力プロジェクト選定調査(58) (9)資源開発協力フォローアップ調査(58) (10)地熱開発計画(58) (11)鉱工業プロジェクト選定確認調査(58) (12)産業廃棄物処理開発計画(58) | (1)ラ・ブリマベラ地熱開発計画(58-64) (2)ハリスコ州資源開発協力基礎調査(59-61) (3)鉱工業プロジェクト選定確認調査(61) (4)資源開発協力プロジェクト選定確認調査(61) | 【継続】 (1)ラ・ブリマベラ地熱開発計画(58-64) 【新規】 (1)アルセリア地域資源開発協力基礎調査(62-64) | |
| 開発投融资(融資承諾ベース) | —件 一百万円 | —件 一百万円 | —件 一百万円 | |

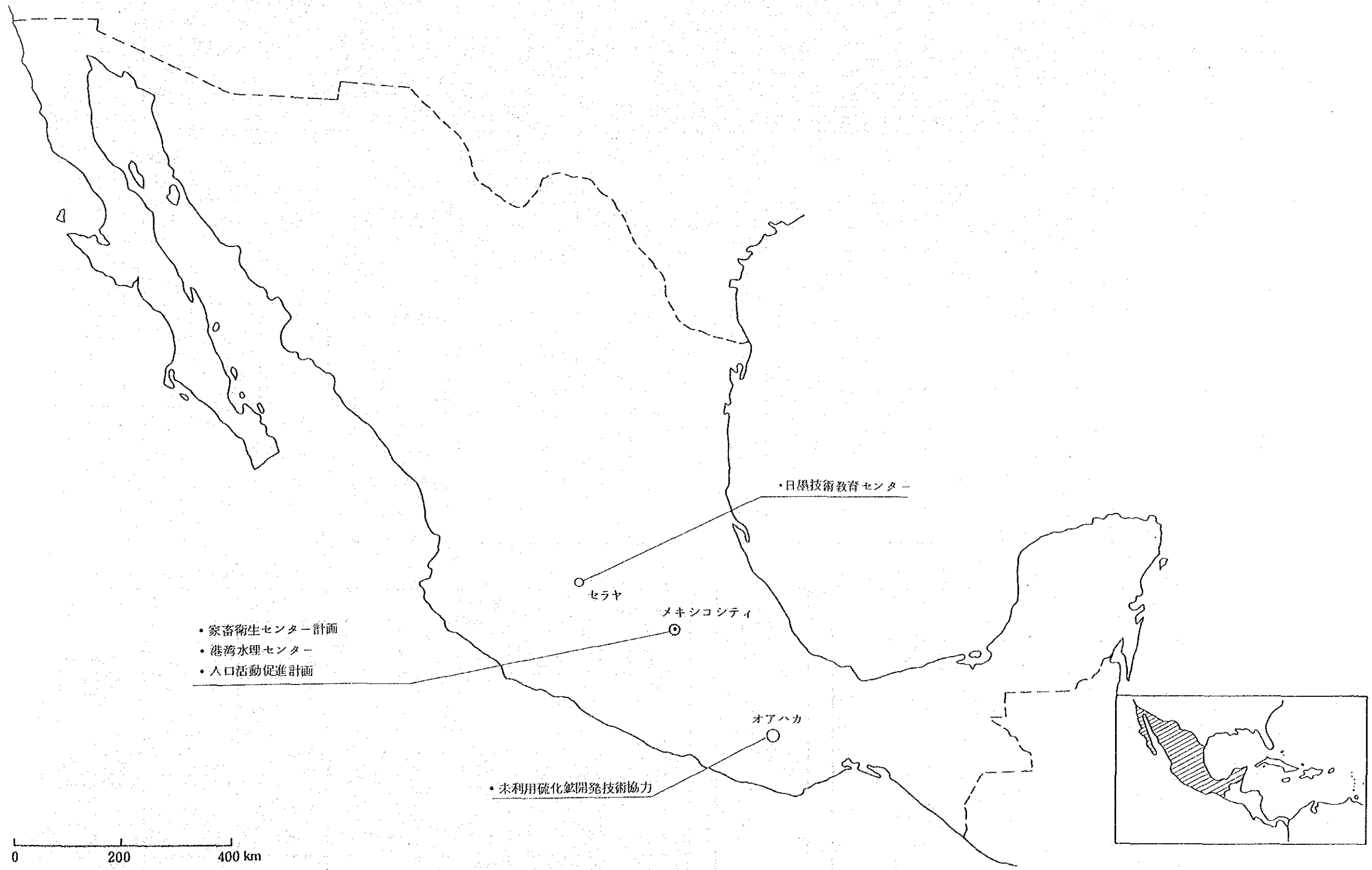
メキシコ に対する国際協力事業団実績

| | 累計実績 (昭和29年度～昭和60年度) | 昭和61年度実績 | 昭和62年度計画 (一部実績を含む) | 年 月末現在実績 |
|------------------|---|--|--|----------|
| プロジェクト方式 技術協力 | (1)電気通信技術訓練センター (42. 7. 24~50. 7. 23) (2)林業開発 (58 事前調査) (3)選鉱製錬技術育成技術協力 (54. 12. 5~59. 12. 4) | (1)人口活動促進計画 (59. 7. 4~63. 6. 30) (2)日墨技術教育センター (57. 4. 1~62. 3. 31) (3)港湾水理センター (59. 7. 1~63. 6. 30) (4)家畜衛生センター計画 (56. 6. 1~61. 5. 31) (5)未利用硫化鉄開発技術協力事業 (61. 2. 18~65. 2. 17) | 《 継 続 》 (1)人口活動促進計画 (59. 7. 4~63. 9. 30) (2)港湾水理センター (59. 7. 1~63. 6. 30) (3)未利用硫化鉄開発技術協力 (61. 2. 18~65. 2. 17) (4)家畜衛生センター計画 (フォローアップ 61. 6. 1~62. 5. 31) 《 新 規 》 (1)地震防災センター (事前調査) | |

移住事項

| | 累計実績(昭和56年度～昭和60年度) | 昭和61年度実績 | 昭和62年度計画(一部実績を含む) | 年 月末現在実績 |
|----------|---------------------|--------------------|--------------------|----------|
| 海外移住事業経費 | 一百万円 | 0.1 百万円 | 131 百万円 | |
| 移住研修員受入 | 一 人 | 一人(継続 一人 新規 一人) | 一人(継続 一人 新規 一人) | |
| 移住専門家派遣 | 一 人 | 一人(継続 一人 新規 一人) | 一人(継続 一人 新規 一人) | |
| 移住調査団派遣 | 一 人 | 2 人 | 1 人 | |
| 移住者送出 | 20人(昭和27～60年度) | 一 人 | 一 人 | |
| 海外開発青年送出 | 一 人 | 一 人 | 一 人 | |
| 機材供与 | 一百万円 | 一百万円 | 一百万円 | |
| 移住融資(貸付) | 一百万円 | 一百万円 | 一百万円 | |

昭和62年度プロジェクト方式技術協力の配置図(メキシコ)



(23)

国名 蘭領アンティル (Netherlands Antilles)

1. 一般概況

| | | | | | | |
|----------------|---------------------------------|-----------|------------------------|-----------------|-----------------|----------------|
| 面積 | 993km ² (佐渡島よりやや大きい) | 人口 | 25.9万人 (1984年) | 独立年月日 | オランダ領 | |
| 政体 | 共和制 | 宗教 / 言語 | キリスト教他 / オランダ語他 | 通貨 | フローリン (ギルダー) | |
| 国内総生産 | 1,420百万ドル (1984年 GNP値) | 産業構成 | 農業 一%, 鉱工業 一%, サービス 一% | 1人当りGNP | 4,500ドル (1984年) | |
| 貿易量 (1985年) | 輸出 | 1,842百万ドル | 日本への輸出 | 4.1百万ドル (0.2%) | 主要輸出品目 | 石油製品, 原油, 化学製品 |
| | 輸入 | 4,903百万ドル | 日本からの輸入 | 47.0百万ドル (1.0%) | 対日主要輸出品目 | — |
| 国際通貨準備高 | 160百万ドル (1985年) | 公的対外債務残高 | 835百万ドル (1984年 OECD) | 公的対外債務返済比率 | — % (1985年) | |

2. 二国間経済協力実績

(1) 我が国の経済協力実績

(単位: 百万ドル)

| 区分 | 暦年 | | | |
|--------|--------|------|------|---|
| | 1984 | 1985 | 1986 | |
| 政府開発援助 | 贈与 | | | / |
| | 技術協力 | — | — | |
| | 無償資金協力 | — | — | |
| | (計) | — | — | |
| | 政府貸付 | — | — | |
| (計) | — | — | | |

(2) 政府ベース資金協力の概要

(政府直接借款は交換公文ベース, 無償資金協力は予算年度ベース, 単位: 百万円)

| 項目 | 年度 | 1984 | 1985 | 1986 |
|--------|-------|------|------|------|
| | | 金額 | — | — |
| 政府直接借款 | 主要案件名 | — | — | — |
| | 金額 | — | — | — |
| 無償資金協力 | 主要案件名 | — | — | — |
| | 金額 | — | — | — |

3. DAC諸国の経済協力 (1985 暦年)

(単位: 百万ドル)

| | 贈与 (1) | | 貸付 (2) | 政府開発援助 (ODA) (1) + (2) = (3) | その他政府資金及び民間資金 (4) | 経済協力総額 (3) + (4) = (5) |
|----------|--------|--|--------|---------------------------------|-------------------|---------------------------|
| | 技術協力 | | | | | |
| 2 国間援助 | | | | 62.2 | △1,376.2 | △1,314.0 |
| (主要供与国) | | | | | | |
| ① | | | | | | |
| ② | | | | | | |
| ③ | | | | | | |
| 多国間援助 | | | | 2.6 | — | 7.6 |
| (主要援助機関) | | | | | | |
| ① | | | | | | |
| ② | | | | | | |
| O P E C | | | | — | — | — |
| 合計 | | | | 64.8 | △1,376.2 | △1,311.4 |

4. 技術協力協定等

| | |
|------------------------|--|
| ○ 2国間政府開発援助に占めるわが国のシェア | |
| ○ 政府開発援助に占めるわが国のシェア | |

5. 特記事項

蘭領アンティル に対する国際協力事業団実績

| | 累計実績 (昭和29年度～昭和60年度) | 昭和61年度実績 | 昭和62年度計画 (一部実績を含む) | 年 月末現在実績 |
|--------------------|----------------------|---------------------|---------------------|----------|
| 技術協力経費 | 6百万円 | —百万円 | —百万円 | |
| 研修員受入 | 1人 | —人 (継続 —人 新規 —人) | —人 (集団 —人・個別 —人) | |
| 開発協力研修員受 | —人 | —人 (継続 —人 新規 —人) | | |
| 専門家派遣 | 1人 | —人 (継続 —人 新規 —人) | | |
| 個別専門家派遣 | 1人 | —人 (継続 —人 新規 —人) | —人 (継続 —人 新規 —人) | |
| 単独機材供与 | —百万円 | —百万円 | —件 —百万円 | |
| 青年海外協力隊 | —人 | —人 (継続 —人 新規 —人) | —人 (継続 —人 新規 —人) | |
| 開発調査 | — | — | — | |
| 無償資金協力 基本設計調査 | — | — | — | |
| 海外開発計画調査 | — | — | — | |
| 開発投融资 (融資承諾ベース) | —件 —百万円 | —件 —百万円 | —件 —百万円 | |
| プロジェクト方式 技術協力 | — | — | — | |

② 国名 ニカラグァ共和国 (Republic of Nicaragua)

1. 一般概況

| | | | | | | |
|----------------|--------------------------------|----------|------------------------|---------------|--------------|--------------|
| 面積 | 130千km ² (日本の約0.3倍) | 人口 | 33百万人(1985年) | 独立年月日 | 1821年9月15日 | |
| 政体 | 共和制 | 宗教/言語 | キリスト教/スペイン語 | 通貨 | コルドバ | |
| 国内総生産 | 2,860百万ドル(1985年) | 産業構成 | 農業23%, 鉱工業33%, サービス44% | 1人当りGNP | 770ドル(1985年) | |
| 貿易量 (1985年) | 輸出 | 333百万ドル | 日本への輸出 | 54百万ドル(16.2%) | 主要輸出品目 | コーヒー, 綿花, 砂糖 |
| | 輸入 | 629百万ドル | 日本からの輸入 | 26百万ドル(4.1%) | 対日主要輸出品目 | 綿花, コーヒー, ゴマ |
| 国際通貨準備高 | 220百万ドル(1985年) | 公的対外債務残高 | 4,753百万ドル(1985年) | 公的対外債務返済比率 | —%(1985年) | |

2. 二国間経済協力実績

(1) 我が国の経済協力実績 (単位: 百万ドル)

| 区分 | 暦年 | 1984 | 1985 | 1986 |
|----|--------|--------|------|------|
| | | 政府開発援助 | 技術協力 | 0.05 |
| | 無償資金協力 | — | — | — |
| | (計) | 0.05 | 0.06 | 0.16 |
| | 政府貸付 | — | — | — |
| | (計) | 0.05 | 0.06 | 0.16 |

(2) 政府ベース資金協力の概要

(政府直接借款は交換公文ベース, 無償資金協力は予算年度ベース, 単位: 百万円)

| 項目 | 年度 | 1984 | 1985 | 1986 |
|--------|-------|--------|------|------|
| | | 政府直接借款 | 金額 | — |
| | 主要案件名 | — | — | — |
| 無償資金協力 | 金額 | — | — | — |
| | 主要案件名 | — | — | — |

3. DAC諸国の経済協力(1985暦年)

(単位: 百万ドル)

| | 贈与(1) | | 貸付(2) | 政府開発援助(ODA) (1)+(2)=(3) | その他政府資金及び民間資金(4) | 経済協力総額 (3)+(4)=(5) |
|----------|-------|------|-------|----------------------------|------------------|-----------------------|
| | 技術協力 | | | | | |
| 2国間援助 | 51.2 | 18.3 | 16.1 | 67.2 | 9.5 | 76.7 |
| (主要供与国) | | | | | | |
| ① オランダ | 11.6 | 2.6 | 4.0 | 15.7 | 1.5 | 17.2 |
| ② スウェーデン | 12.6 | 4.5 | — | 12.6 | 5.0 | 17.6 |
| ③ フランス | 2.9 | 1.0 | 4.1 | 7.0 | △1.5 | 5.5 |
| 多国間援助 | 24.6 | 9.5 | 10.6 | 35.2 | 4.6 | 39.8 |
| (主要援助機関) | | | | | | |
| ① E D F | — | — | — | 12.7 | — | 12.7 |
| ② I D B | — | — | — | 7.4 | 4.5 | 11.9 |
| O P E C | — | — | — | — | — | — |
| 合計 | 75.7 | 27.8 | 26.7 | 102.4 | 14.1 | 116.5 |

4. 技術協力協定等

| | |
|-----------------------|-------|
| ○2国間政府開発援助に占めるわが国のシェア | 0.09% |
| ○政府開発援助に占めるわが国のシェア | 0.06% |

5. 特記事項

ニカラグア に対する国際協力事業団実績

| | 累計実績(昭和29年度～昭和60年度) | 昭和61年度実績 | 昭和62年度計画(一部実績を含む) | 年 月末現在実績 |
|--------------------|-----------------------------|-------------------|-------------------|----------|
| 技術協力経費 | 283百万円 | 18百万円 | 12百万円 | |
| 研修員受入 | 63人 | 10人(継続1人 新規9人) | 5人(集団5人・個別1人) | |
| 開発協力研修員受入 | 1人 | 1人(継続1人 新規0人) | | |
| 専門家派遣 | 16人 | 1人(継続1人 新規0人) | | |
| 個別専門家派遣 | 13人 | 1人(継続1人 新規0人) | 1人(継続1人 新規0人) | |
| 単独機材供与 | 1百万円 | 1百万円 | 1件 1百万円 | |
| 青年海外協力隊 | 1人 | 1人(継続1人 新規0人) | 1人(継続1人 新規0人) | |
| 開発調査 | (1)開発調査プロジェクト選定確認調査(50) | — | — | |
| 無償資金協力 基本設計調査 | — | — | — | |
| 海外開発計画調査 | (1)資源開発協力基礎プロジェクト選定確認調査(51) | — | — | |
| 開発投融资 (融資承諾ベース) | 1件 1百万円 | 1件 1百万円 | 1件 1百万円 | |
| プロジェクト方式 技術協力 | — | — | — | |

(25) 国名 パナマ共和国 (Republic of Panama)

1. 一般概況

| | | | | | | |
|----------------|-------------------------------|-----------|-----------------------|------------------|----------------|----------------------|
| 面積 | 77千km ² (日本の約0.2倍) | 人口 | 22百万人(1985年) | 独立年月日 | 1903年11月3日 | |
| 政体 | 共和制 | 宗教/言語 | キリスト教/スペイン語 | 通貨 | バルボア(米ドル) | |
| 国内総生産 | 4,880百万ドル(1985年) | 産業構成 | 農業9%, 鉱工業18%, サービス73% | 1人当りGNP | 2,100ドル(1985年) | |
| 貿易量 (1985年) | 輸出 | 789百万ドル | 日本への輸出 | 51.6百万ドル(6.5%) | 主要輸出品目 | 精油, パナナ, えび |
| | 輸入 | 3,141百万ドル | 日本からの輸入 | 642.0百万ドル(20.4%) | 対日主要輸出品目 | 食料品, 加工製品, 再輸入・特殊取扱品 |
| 国際通貨準備高 | 98百万ドル(1985年) | 公的対外債務残高 | 3,276百万ドル(1985年) | 公的対外債務返済比率 | 6.9%(1985年) | |

2. 二国間経済協力実績

(1) 我が国の経済協力実績

(単位: 百万ドル)

| 区分 | | 暦年 | 1984 | 1985 | 1986 |
|------------------------|--------|--------|------|------|------|
| 政府 開 発 援 助 | 贈 与 | 技術協力 | 4.70 | 4.00 | 5.49 |
| | | 無償資金協力 | 0.15 | 0.07 | 0.24 |
| | | (計) | 4.85 | 4.07 | 5.73 |
| | 政府貸付 | - | - | - | |
| (計) | | | 4.85 | 4.07 | 5.73 |

(2) 政府ベース資金協力の概要

(政府直接借金は交換公文ベース, 無償資金協力は予算年度ベース, 単位: 百万円)

| 項目 | | 年度 | 1984 | 1985 | 1986 |
|----------------------------|-------|----|--------------------------|---------------------------|-------------------------|
| 政府 直 接 借 金 | 金額 | | - | - | - |
| | 主要案件名 | | - | - | - |
| 無 償 資 金 協 力 | 金額 | | 16 | 40 | 28 |
| | 主要案件名 | | (1)パナマ大学に対する日本語実習用機材(16) | (1)パナマ大学看護学部に対する視聴覚機材(40) | (1)国立劇場に対するピアノ・音響機材(28) |

3. DAC諸国の経済協力(1985暦年)

(単位: 百万ドル)

| 区分 | 贈与(1) | | 貸付(2) | 政府開発援助 (ODA) (1)+(2)=(3) | その他政府 資金及び民間 資金(4) | 経済協力総額 (3)+(4)=(5) |
|----------|-------|------|-------|--------------------------------|--------------------------|-----------------------|
| | | 技術協力 | | | | |
| 2国間援助 | 36.7 | 12.0 | 7.8 | 44.5 | 1,601.2 | 1,645.7 |
| (主要供与国) | | | | | | |
| ① アメリカ | 30.0 | 6.0 | 8.0 | 38.0 | △1,610 | △1,230 |
| ② 日本 | 4.1 | 4.0 | - | 4.1 | 1,774.7 | 1,778.8 |
| ③ 西ドイツ | 1.1 | 1.1 | △0.2 | 0.9 | 20.9 | 21.8 |
| 多国間援助 | 4.4 | 3.1 | 20.2 | 24.7 | 55.2 | 79.9 |
| (主要援助機関) | | | | | | |
| ① IDB | | | | 19.9 | 32.6 | 52.5 |
| ② UNDP | | | | 2.1 | - | 2.1 |
| OPEC | - | - | - | - | △10.3 | △10.3 |
| 合計 | 41.2 | 15.1 | 28.0 | 69.2 | 1,646.0 | 1,715.2 |

4. 技術協力協定等

(1)青年海外協力隊派遣取極(1986.7.31)

5. 特記事項

○ 2国間政府開発援助に占めるわが国のシェア
9.1%

○ 政府開発援助に占めるわが国のシェア
5.9%

パ ナ マ に対する国際協力事業団実績

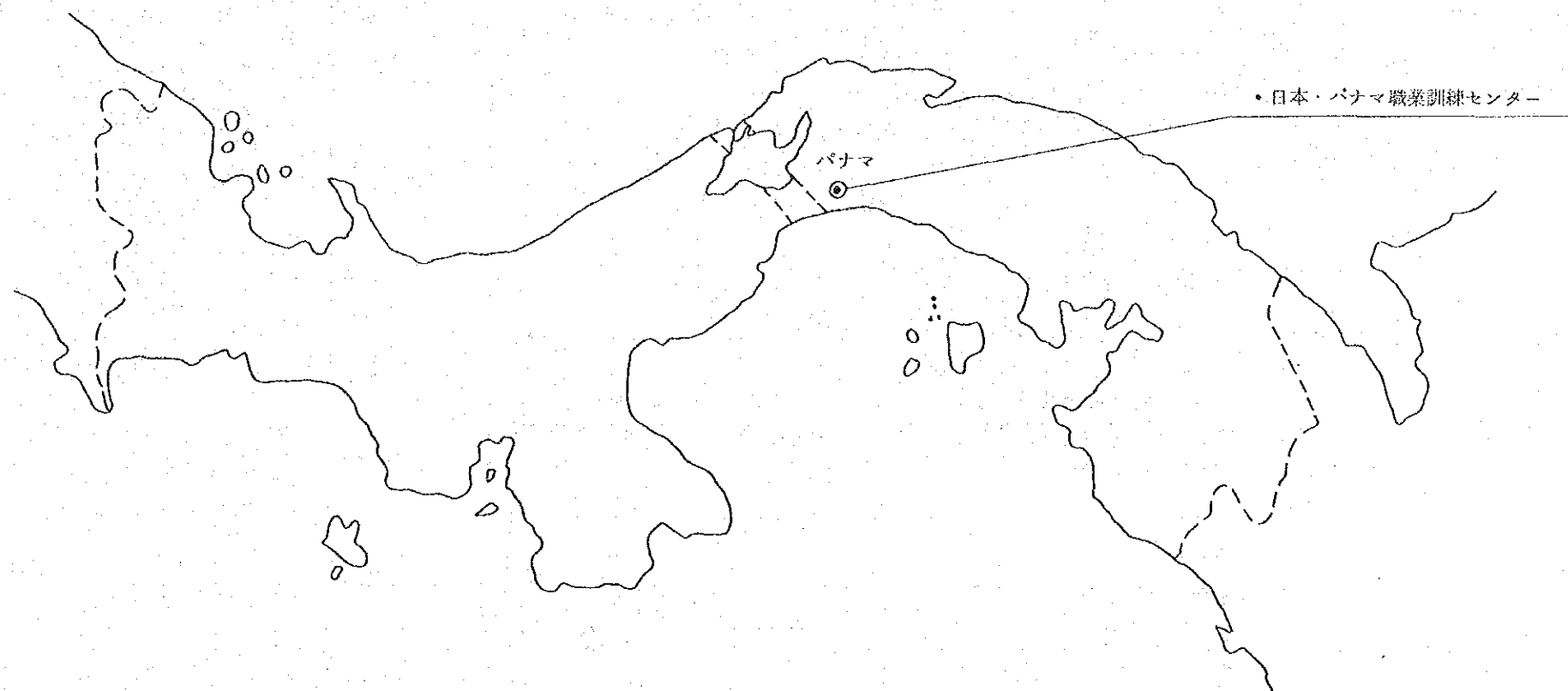
| | 累計実績(昭和29年度～昭和60年度) | 昭和61年度実績 | 昭和62年度計画(一部実績を含む) | 年 月末現在実績 |
|--------------------|--|--|---|----------|
| 技術協力経費 | 5,488百万円 | 881百万円 | 572百万円 | |
| 研修員受入 | 307人 | 45人(継続5人 新規40人) | 35人(集団25人・個別10人) | |
| 開発協力研修員受入 | —人 | —人(継続—人 新規—人) | | |
| 専門家派遣 | 92人 | 24人(継続19人 新規15人) | | |
| 個別専門家派遣 | 41人 | 13人(継続10人 新規3人) | 15人(継続9人 新規6人) | |
| 単独機材供与 | 145百万円 | 57百万円 | 1件 30百万円 | |
| 青年海外協力隊 | —人 | —人(継続—人 新規—人) | —人(継続—人 新規—人) | |
| 開発調査 | (1)パナマ・カリブ海沿岸地区地図作成(53~55) (2)開発調査プロジェクト選定確認調査(50事前) (3)大西洋漁業資源調査(55~58) (4)首都圏都市交通整備計画(55~59) (5)森林資源調査(56~59) (6)経済技術協力評価調査(59) | (1)短波放送施設建設計画(57~一時中断) (2)パナマ運河代替案調査(支援整備体制)(60~) (3)南部回廊建設計画(60~62) (4)経済技術協力評価調査(有識者評価調査)(61) | 《 継 続 》 (1)短波放送施設建設計画(57~一時中断) (2)南部回廊開発計画(60~62) (3)パナマ運河代替案調査(支援整備体制)(60~) | |
| 無償資金協力 基本設計調査 | (1)サント・トマス国立病院ガンセンター医療機材整備計画(55) | — | — | |
| 海外開発計画調査 | (1)鉄工業プロジェクト選定確認調査(50事前) | (1)石炭火力発電開発計画(60~61) | — | |
| 開発投融资 (融資承諾ベース) | —件 一百万円 | —件 一百万円 | —件 一百万円 | |
| プロジェクト方式 技術協力 | (1)鉱物冶金調査研究センター(61事前調査) | (1)国営教育テレビ放送計画(56.2.11~61.2.10) (2)日本・パナマ職業訓練センター (57.8.26~62.8.25) | 《 継 続 》 (1)日本・パナマ職業訓練センター (57.8.26~62.8.25) 《 新 規 》 (1)電気通信訓練センター(事前調査)(62) | |

パ ナ マ に対する国際協力事業団実績

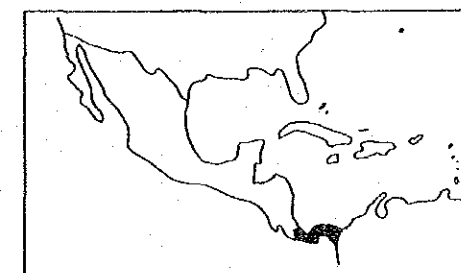
移住事項

| | 累計実績(昭和56年度～昭和60年度) | 昭和61年度実績 | 昭和62年度計画(一部実績を含む) | 年 月末現在実績 |
|----------|---------------------|------------------------|------------------------|----------|
| 海外移住事業経費 | 0.5 百万円 | — 百万円 | — 百万円 | |
| 移住研修員受入 | — 人 | — 人 (継続 — 人 新規 — 人) | — 人 (継続 — 人 新規 — 人) | |
| 移住専門家派遣 | — 人 | — 人 (継続 — 人 新規 — 人) | — 人 (継続 — 人 新規 — 人) | |
| 移住調査団派遣 | 2 人 | — 人 | — 人 | |
| 移住者送出 | — 人 (昭和27～60年度) | — 人 | — 人 | |
| 海外開発青年送出 | — 人 | — 人 | — 人 | |
| 機材供与 | — 百万円 | — 百万円 | — 百万円 | |
| 移住融資(貸付) | — 百万円 | — 百万円 | — 百万円 | |

昭和62年度プロジェクト方式技術協力の配置図（パナマ）



0 120 km



(20)

国名 パラグアイ共和国 (Republic of Paraguay)

1. 一般概況

| | | | | | | |
|----------------|--------------------------------|----------|------------------------|---------------|--------------|---------------|
| 面積 | 407千km ² (日本の約1.1倍) | 人口 | 3.7百万人(1985年) | 独立年月日 | 1811年5月14日 | |
| 政体 | 共和制 | 宗教/言語 | キリスト教/スペイン語, グアラニー語 | 通貨 | グアラニー | |
| 国内総生産 | 5,810百万ドル(1985年) | 産業構成 | 農業29%, 鉱工業25%, サービス46% | 1人当りGNP | 860ドル(1985年) | |
| 貿易量 (1985年) | 輸出 | 304百万ドル | 日本への輸出 | 3.1百万ドル(1.0%) | 主要輸出品目 | 綿花, 大豆, 木材 |
| | 輸入 | 442百万ドル | 日本からの輸入 | 2.0百万ドル(4.5%) | 対日主要輸出品目 | 植物油, 綿花, 繊維製品 |
| 国際通貨準備高 | 560百万ドル(1985年) | 公的対外債務残高 | 1,525百万ドル(1985年) | 公的対外債務返済比率 | 12.9%(1985年) | |

2. 二国間経済協力実績

(1) 我が国の経済協力実績

(単位: 百万ドル)

| 区分 | 暦年 | | | |
|--------|--------|-------|-------|-------|
| | 1984 | 1985 | 1986 | |
| 政府開発援助 | 技術協力 | 12.99 | 13.06 | 18.36 |
| | 無償資金協力 | 1.05 | 3.61 | 9.06 |
| | (計) | 14.04 | 16.67 | 27.41 |
| | 政府貸付 | 8.98 | 2.18 | 6.64 |
| (計) | 23.01 | 18.82 | 34.05 | |

(2) 政府ベース資金協力の概要

(政府直接借款は交換公文ベース, 無償資金協力は予算年度ベース, 単位: 百万円)

| 項目 | 年度 | 1984 | 1985 | 1986 |
|--------|-------|---|---|--|
| | | 金額 | - | 10,220 |
| 政府直接借款 | 主要案件名 | - | (1)電気通信網拡充計画(1,420) (2)送配電網計画(8,800) | (1)農業部門強化計画(11,847) |
| | 金額 | 1,051 | 1,385 | 1,477 |
| 無償資金協力 | 主要案件名 | (1)教育・宗務省に対する教育テレビ番組制作機材(45) (2)食糧増産援助(300) (3)アマンバイ地域医療センター建設計画(706) | (1)アマンバイ地域医療センター建設計画(第二期)(700) (2)食糧増産援助(300) (3)教育・宗務省に対する視聴覚教育車(45) (4)アスンシオン大学獣医学部拡充計画(340) | (1)パラグアイ・日本・人造りセンター建設計画(935) (2)公共事業・通信省の遺石の保存・修復機材(42) (3)食糧増産援助(500) |
| | 金額 | 1,051 | 1,385 | 1,477 |

3. DAC 諸国の経済協力(1985 暦年)

(単位: 百万ドル)

| | 贈与(1) | | 貸付(2) | 政府開発援助(ODA) (1)+(2)=(3) | その他政府資金及び民間資金(4) | 経済協力総額 (3)+(4)=(5) |
|-----------|-------|------|-------|----------------------------|------------------|-----------------------|
| | | 技術協力 | | | | |
| 2 国 間 援 助 | 24.7 | 20.3 | 3.6 | 29.3 | 15.3 | 43.6 |
| (主要供与国) | | | | | | |
| ① 日 本 | 16.7 | 13.1 | 2.2 | 19.9 | △5.7 | 13.2 |
| ② 西ドイツ | 4.3 | 4.3 | 2.4 | 6.7 | △4.3 | 2.4 |
| ③ アメリカ | 2.0 | 2.0 | △1.0 | 1.0 | - | 1.0 |
| 多 国 間 援 助 | 4.7 | 2.6 | 17.1 | 21.8 | 29.6 | 51.4 |
| (主要援助機関) | | | | | | |
| ① I D B | - | - | - | 16.5 | 4.9 | 21.4 |
| ② W F P | - | - | - | 2.0 | - | 2.0 |
| O P E C | - | - | - | - | - | - |
| 合 計 | 29.4 | 22.8 | 20.7 | 50.1 | 45.0 | 95.1 |

4. 技術協力協定等

- (1)移住協定(1959. 10. 26)
(2)青年海外協力隊派遣取極(1978. 2. 24)
(3)技術協力協定(1979. 10. 20)

5. 特記事項

1987年度対パラグアイ経済協力実績(単位: 百万円)

1. 無償資金協力

- (1)パラグアイ・日本・人造りセンター建設計画(606 E/N 1987. 7. 24)
(2)アスンシオン交響楽団に対する楽器(44 E/N 1987. 10. 8)
(3)食糧増産援助(500 E/N 1987. 12. 30)

| | |
|------------------------|-------|
| ○ 2国間政府開発援助に占めるわが国のシェア | 66.7% |
| ○ 政府開発援助に占めるわが国のシェア | 37.6% |

パラグアイ に対する国際協力事業団実績

| | 累計実績(昭和29年度～昭和60年度) | 昭和61年度実績 | 昭和62年度計画(一部実績を含む) | 年 月末現在実績 |
|--------------------|---|---|---|----------|
| 技術協力経費 | 17,464 百万円 | 2,751 百万円 | 2,073 百万円 | |
| 研修員受入 | 617 人 | 106 人 (継続 18 人 新規 88 人) | 68 人 (集団 42 人・個別 26 人) | |
| 開発協力研修員受入 | 2 人 | 1 人 (継続 -- 人 新規 1 人) | | |
| 専門家派遣 | 295 人 | 114 人 (継続 54 人 新規 60 人) | | |
| 個別専門家派遣 | 101 人 | 46 人 (継続 24 人 新規 22 人) | 71 人 (継続 26 人 新規 45 人) | |
| 単独機材供与 | 303 百万円 | 51 百万円 | 2 件 60 百万円 | |
| 青年海外協力隊 | 147 人 | 102 人 (継続 66 人 新規 36 人) | 125 人 (継続 78 人 新規 47 人) | |
| 開発調査 | (1)鉄道建設計画(38~39) (2)エンカルナシオン市水道建設計画(38~39) (3)植林計画(40) (4)鉄道電化、近代化計画(48) (5)道路建設計画(49, 51) (6)開発調査プロジェクト選定確認調査(51事前) (7)技術協力調査(52事前) (8)船舶増強計画(52~53) (9)農林業開発施設等設計計画(53) (10)ストロエスネル新空港建設計画(53~54) (11)イボア湖農業開発計画(54~56) (12)都市計画調査(54事前) (13)電気通信放送拡充計画(55~57) (14)東北部林業資源調査(54~58) (15)ヤンレタダム隣接地農業開発計画(57~59) (16)カビバリ地区森林造成計画(57~59) (17)経済技術協力調査(プロジェクト選定確認)(59) (18)アスンシオン市都市交通整備計画(58~63) | (1)アスンシオン市雨水排水施設改善計画(58~61) (2)イタプア県中部地域主要穀物増産計画(59~62) (3)イバカライ湖流域水質汚濁対策計画(61~) (4)首都圏都市交通施設整備計画(61~63) | 《 継 続 》 (1)イタプア県中部地域主要穀物増産計画(59~62) (2)イバカライ湖流域水質汚濁対策計画(61~) (3)首都圏都市交通施設整備計画(61~63) 《 新 規 》 (1)ラ・コルメナ地区モデル農村整備事業計画(62~) | |
| 無償資金協力 基本設計調査 | (1)職業訓練センター建設計画(52) (2)南部パラグアイ農林業総合開発センター(53) (3)マイクロウェーブ回線網および衛星通信地球局設計計画(54) (4)中央研究所熱帯病院建設計画(55) (5)アマンバイ地域医療センター拡充計画(58~59) | (1)パラグアイ・日本・人造りセンター建設計画(60~61) | 《 新 規 》 (1)SNPP電機・電子コース設置計画(62) | |
| 海外開発計画調査 | (1)木材利用工業調査(39) (2)農村電化計画調査(42) (3)鋳工業プロジェクト選定確認調査(49) (4)繊維産業振興計画調査(54~56) (5)中南米諸国鋳工業プロジェクト選定確認調査(56) (6)電力消費型産業開発計画(57) | (1)肥料プラント建設計画(60~61) | 《 新 規 》 (1)石油精製品市場計画(62~) | |
| 開発投融资 (融資承諾ベース) | 9 件 1,018 百万円 | 1 件 100 百万円 | 1 件 100 百万円 | |

パラグアイ に対する国際協力事業団実績

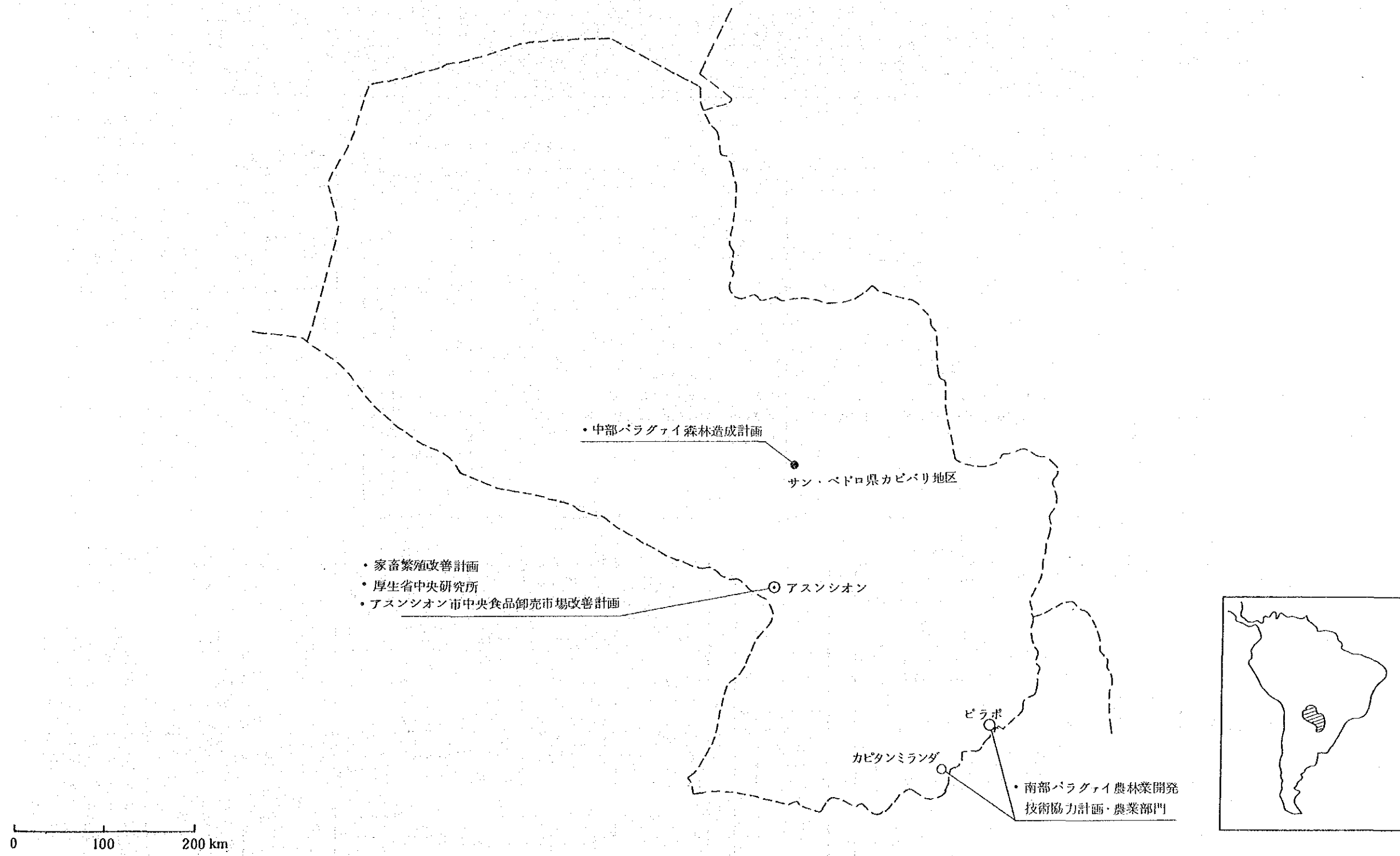
| | 累計実績 (昭和29年度～昭和60年度) | 昭和61年度実績 | 昭和62年度計画 (一部実績を含む) | 年 月末現在実績 |
|------------------|---|---|--|----------|
| プロジェクト方式 技術協力 | (1)らい対策 (45. 12. 27～56. 3. 31) (2)畑作開発技術協力 (52 事前調査) (3)職業訓練センター (53. 2. 24～58. 2. 23) (60 事後調査) | (1)厚生省中央研究所 (55. 8. 18～62. 8. 17) (2)南部パラグアイ農林業開発技術協力計画・林業部門 (54. 3. 16～62. 3. 15) (3)南部パラグアイ農林業開発技術協力計画・農業部門 (54. 3. 16～62. 3. 15, フォローアップ 62. 3. 16～63. 3. 15) (4)アスンシオン市中央食品卸売市場改善計画 (56. 12. 7～62. 12. 6) (5)家畜繁殖改善計画 (57. 12. 3～62. 12. 2) | 《 継 続 》 (1)厚生省中央研究所 (55. 8. 18～62. 8. 17) (2)南部パラグアイ農林業開発技術協力計画・農業部門 (54. 3. 16～62. 3. 15, フォローアップ 62. 3. 16～63. 3. 15) (3)アスンシオン市中央食品卸売市場改善計画 (56. 12. 7～62. 12. 6) (4)家畜繁殖改善計画 (57. 12. 3～62. 12. 2) (5)中部パラグアイ森林造成計画 (62. 6. 25～67. 6. 24) 《 新 規 》 (1)国立アスンシオン大学保健科学研究所寄生虫感染症 研究 (事前調査, 実施協議) (2)ANTELCO 電気通信学園強化 (事前調査) | |

パラグアイ に対する国際協力事業団実績

移住事項

| | 累計実績(昭和56年度～昭和60年度) | 昭和61年度実績 | 昭和62年度計画(一部実績を含む) | 年 月末現在実績 |
|----------|---------------------|------------------------|-------------------------|----------|
| 海外移住事業経費 | 2,504 百万円 | 490 百万円 | 446 百万円 | |
| 移住研修員受入 | 32 人 | 13 人(継続 4 人 新規 9 人) | 18 人(継続 5 人 新規 13 人) | |
| 移住専門家派遣 | 9 人 | 6 人(継続 4 人 新規 2 人) | 3 人(継続 2 人 新規 1 人) | |
| 移住調査団派遣 | 36 人 | 8 人 | 19 人 | |
| 移住者送出 | 7,106 人(昭和27～60年度) | 5 人 | 7 人 | |
| 海外開発青年送出 | 3 人 | 4 人 | 6 人 | |
| 機 材 供 与 | 1,166 百万円 | 31 百万円 | 57 百万円 | |
| 移住融資(貸付) | 2,883 百万円 | 64 百万円 | 1,505 百万円 | |

昭和 62年度プロジェクト方式技術協力の配置図 (パラグアイ)



(2) 国名 ペルー共和国 (Republic of Peru)

1. 一般概況

| | | | | | |
|----------------|----------------------------------|-----------|------------------------|----------------|----------------|
| 面積 | 1,285千km ² (日本の約3.4倍) | 人口 | 186百万人(1985年) | 独立年月日 | 1821年7月28日 |
| 政体 | 共和制 | 宗教/言語 | キリスト教/スペイン語 | 通貨 | インティ |
| 国内総生産 | 16,850百万ドル(1985年) | 産業構成 | 農業11%, 鉱工業38%, サービス51% | 1人当りGNP | 1,010ドル(1985年) |
| 貿易量 (1985年) | 輸出 | 2,938百万ドル | 日本への輸出 | 304百万ドル(10.3%) | 主要輸出品目 |
| | 輸入 | 2,018百万ドル | 日本からの輸入 | 142百万ドル(7.0%) | 対日主要輸出品目 |
| 国際通貨準備高 | 2,465百万ドル(1985年) | 公的対外債務残高 | 1,527百万ドル(1985年) | 公的対外債務返済比率 | 79%(1985年) |

2. 二国間経済協力実績

(1) 我が国の経済協力実績

(単位: 百万ドル)

| 区分 | | 暦年 | 1984 | 1985 | 1986 |
|------------------------|--------|--------|------|------|------|
| 政府 開 発 援 助 | 贈 与 | 技術協力 | 1234 | 1178 | 1451 |
| | | 無償資金協力 | 243 | 147 | 757 |
| | | (計) | 1477 | 1325 | 2208 |
| | 政府貸付 | 1008 | 820 | 1019 | |
| | (計) | 2485 | 2145 | 3227 | |

(2) 政府ベース資金協力の概要

(政府直接借款は交換公文ベース, 無償資金協力は予算年度ベース, 単位: 百万円)

| 項目 | | 年度 | 1984 | 1985 | 1986 |
|----------------------------|-------|----|--|--|--|
| 政府 直 接 借 款 | 金額 | | — | — | — |
| | 主要案件名 | | — | — | — |
| 無 償 資 金 協 力 | 金額 | | 900 | 950 | 2,532 |
| | 主要案件名 | | (1)リマ市ゴミ処理施設拡充計画(857) (2)ペルー国立図書館に対するマイクロフィルム機材(43) | (1)チョンカ市上下水道網整備計画(900) (2)教育省文盲対策局に対する視聴覚機材(50) | (1)チョンカ市上下水道網改善計画(1,040) (2)バイタ水産訓練センター建設計画(1,241) (3)災害援助(洪水被害)(21) (4)食糧増産援助(200) (5)体育庁に対する体育機材(30) |

3. DAC諸国の経済協力(1985暦年)

(単位: 百万ドル)

| 区分 | 贈与(1) | | 貸付(2) | 政府開発援助(ODA) (1)+(2)=(3) | その他政府 資金及び民間 資金(4) | 経済協力総額 (3)+(4)=(5) |
|----------|-------|------|-------|----------------------------|--------------------------|-----------------------|
| | | 技術協力 | | | | |
| 2国間援助 | 1483 | 649 | 1374 | 2857 | △466.9 | △181.2 |
| (主要供与国) | | | | 7 | | |
| ① アメリカ | 690 | 140 | 1080 | 1770 | △473.0 | △296.0 |
| ② 西ドイツ | 20.8 | 19.2 | 14.7 | 35.6 | 9.4 | 45.0 |
| ③ 日本 | 133 | 11.8 | 8.2 | 215 | △143.8 | △122.3 |
| 多国間援助 | 20.7 | 10.8 | 10.0 | 30.7 | 121.4 | 152.1 |
| (主要援助機関) | | | | | | |
| ① WFP | | | | 5.2 | — | 5.2 |
| ② IFAP | | | | 5.1 | — | 5.1 |
| OPEC | — | — | — | — | — | — |
| 合計 | 168.9 | 75.7 | 147.5 | 316.4 | △345.5 | △29.1 |

4. 技術協力協定等

- (1)青年海外協力隊派遣取極(1979.8.20)
- (2)技術協力協定(1980)

5. 特記事項

1987年度対ペルー経済協力実績(単位: 百万円)

1. 無償資金協力

- (1)チョンカ市上下水道網復旧計画(109 E/N 1988.1.20)
- (2)ペルー映画・テレビ・ラジオ放送公社に対するテレビ放送用教育番組テープ購入(20 E/N 1988.1.20)

| | |
|-----------------------------------|------|
| ○2国間政府 開発援助に 占めるわが 国のシェア | 7.5% |
| ○政府開発 援助に占める わが国のシ ェア | 6.8% |

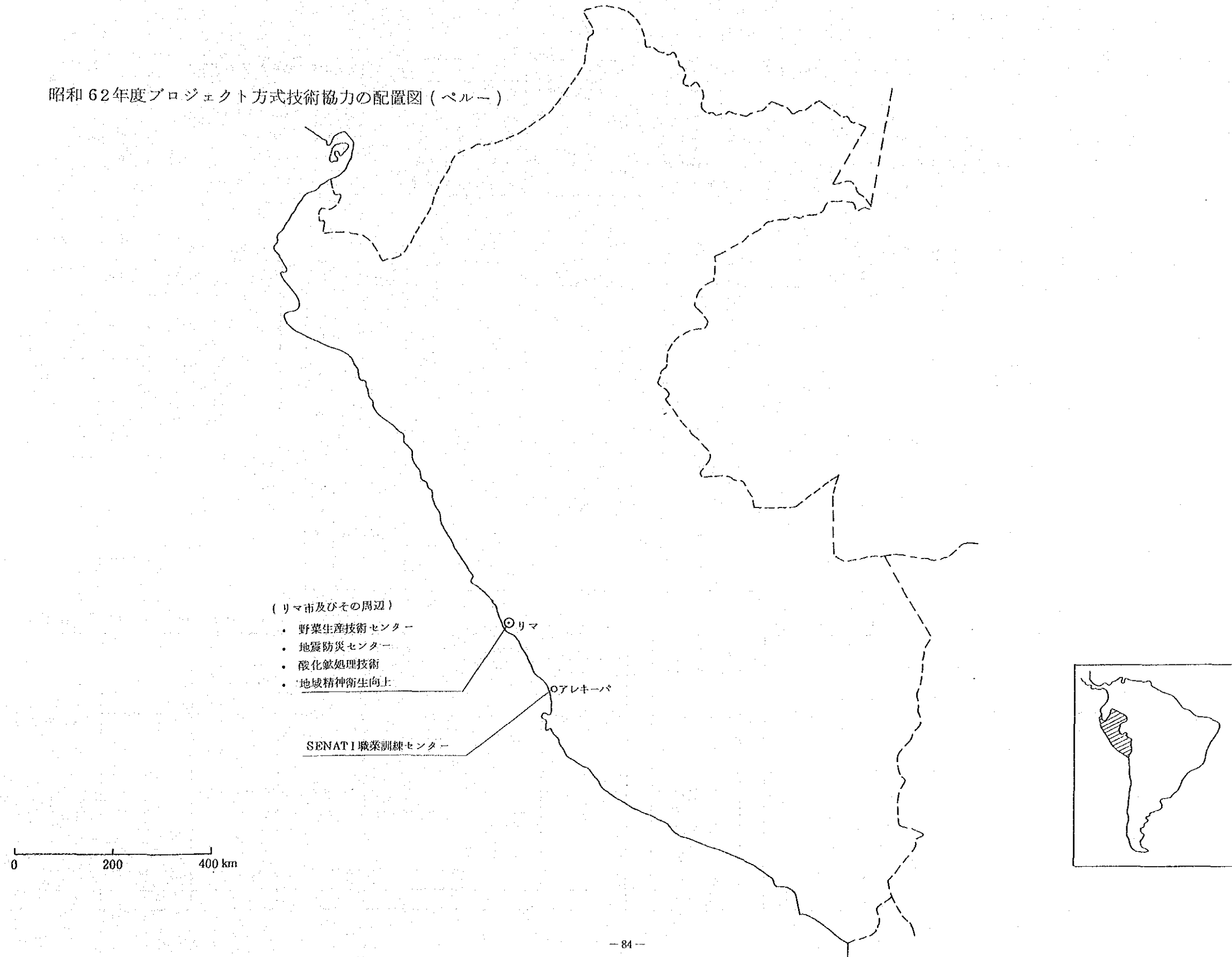
| | 累計実績 (昭和29年度～昭和60年度) | 昭和61年度実績 | 昭和62年度計画 (一部実績を含む) | 年 月末現在実績 |
|--------------|--|--|---|----------|
| 技術協力経費 | 17,269 百万円 | 1,979 百万円 | 2,081 百万円 | |
| 研修員受入 | 1,116 人 | 155 人 (継続 116 人 新規 139 人) | 88 人 (集団 56 人・個別 32 人) | |
| 開発協力研修員受入 | 13 人 | 4 人 (継続 1 人 新規 4 人) | | |
| 専門家派遣 | 410 人 | 84 人 (継続 45 人 新規 39 人) | | |
| 個別専門家派遣 | 191 人 | 26 人 (継続 17 人 新規 9 人) | 28 人 (継続 10 人 新規 18 人) | |
| 単独機材供与 | 417 百万円 | 3 百万円 | 1 件 10 百万円 | |
| 青年海外協力隊 | 76 人 | 73 人 (継続 47 人 新規 26 人) | 70 人 (継続 48 人 新規 22 人) | |
| 開発調査 | (1)マタラニ港拡張計画 (36) (2)電気通信網開発計画 (38) (3)震災復興計画 (45) (4)電気通信施設計画 (46) (5)テレビ放送網拡充計画 (48~49) (6)中部地区漁業基地建設計画 (49~51) (7)経済技術協力調査 (56) (8)アンデス・グループ多国籍海運基礎調査 (47) (9)開発調査プロジェクト選定確認調査 (47事前) (10)中南米諸国経済技術協力調査 (57選定確認調査) (11)カジャオ港整備計画調査 (56~58) (12)経済技術協力調査 (58) (13)経済技術協力調査 (プロジェクト選定確認) (59) (14)チャンカイ・ウワラル谷灌漑開発計画 (58~59) (15)経済技術協力評価調査 (有識者評価調査) (60) | (1)フニン県サティホ地区地図作成事業 (56~61) (2)リマ国際空港整備計画 (59~61) (3)リマック川防災対策計画 (61~62) (4)経済技術協力評価調査 (セクター別評価調査) (61) | (継続) (1)リマック川防災対策計画 (61~62) (新規) (1)リマ首都圏都市基本図作成調査 (62~) | |
| 無償資金協力基本設計調査 | (1)水産加工センター建設計画 (53) (2)地域精神衛生センター基本設計 (54) (3)ペントニージャ生活用水供給計画 (55) (4)水産物利用開発計画 (56~57) (5)リマ市ゴミ処理計画 (59) (6)チョシカ上水道整備計画 (59) | (1)バイタ水産訓練センター建設計画 (61) (2)野菜栽培訓練センター建設計画 (61~62) | (継続) (1)野菜栽培訓練センター建設計画 (61~62) | |
| 海外開発計画調査 | (1)木材利用工業開発調査 (38) (2)包蔵水力調査 (39) (3)プノ県電化計画調査 (41) (4)リマ~チンボテ間送電建設計画調査 (45~46) (5)鉄鋼事業開発計画調査 (46) (6)ヤウリ地区資源開発協力基礎調査 (46~48) (7)ミチキジャイ地区資源開発協力基礎調査 (47~49) (8)鉱工業プロジェクト選定確認調査 (47~48, 56) (9)ヤングス水力発電開発計画調査 (48~49) (10)ミチキジャイ送電線計画調査 (49~50) (11)中部地区資源開発協力基礎調査 (49~52) (12)サンタ河電源開発計画調査 (52~53) (13)資源開発協力基礎調査地域開発計画調査 (53) (14)ボンチョス・クルムイ水力発電開発計画調査 (53~54) | (1)コタウアシ資源開発協力基礎調査 (60~62) | (継続) (1)コタウアシ地域資源開発協力基礎調査 (60~62) | |

| | 累計実績 (昭和29年度～昭和60年度) | 昭和61年度実績 | 昭和62年度計画 (一部実績を含む) | 年 月末現在実績 |
|--------------------|--|--|---|----------|
| 海外開発計画調査 | 09クスコ南部地区地域開発計画調査 (53~54) 10マルコナ鉱山鉄鉱石焼結工場建設 (53~54) 17オロン地区資源開発協力基礎調査 (54~56) 18アリコータ水力開発計画 (57~58) 19PVC工場建設計画 (57~58) 20鉱工業プロジェクトフォローアップ調査 (58) 21イスクイクルス地区資源開発協力基礎調査 (57~59) 22エネ川水力発電開発計画 (58~60) 23イスクイクルス地域開発計画調査 (60) | | | |
| 開発投融資 (融資承諾ベース) | 2件 859百万円 | 1件 100百万円 | 1件 100百万円 | |
| プロジェクト方式 技術協力 | (1)鉱山保安技術育成 (52. 10. 28~58. 6. 30) (2)野菜流通改善 (56. 3. 16~58. 3. 15) (3)水産加工センター (50. 4. 24~59. 10. 12) (4)電気通信訓練センター (54. 11. 2~59. 11. 1) | (1)SENATI南部地区職業訓練センター (59. 5. 31~64. 5. 30) (2)地域精神衛生向上 (55. 5. 20~62. 5. 19) (3)酸化鉄処理技術 (58. 7. 1~63. 6. 30) (4)アマゾン林業開発現地実証調査 (56. 10. 9~61. 10. 8) (5)地震防災センター (61. 6. 26~66. 6. 25) (6)野菜生産技術センター (61. 4. 7~66. 4. 6) | (継 続) (1)地域精神衛生向上 (55. 5. 20~62. 5. 19) (2)酸化鉄処理技術 (58. 7. 1~63. 6. 30) (3)SENATI南部地区職業訓練センター (59. 5. 31~64. 5. 30) (4)野菜生産技術センター (61. 4. 7~66. 4. 6) (5)地震防災センター (61. 6. 26~66. 6. 25) (新 規) (1)パイタ水産部訓練センター (事前調査) (62) | |

移住事項

| | 累計実績(昭和56年度～昭和60年度) | 昭和61年度実績 | 昭和62年度計画(一部実績を含む) | 年 月末現在実績 |
|----------|---------------------|----------------------|----------------------|----------|
| 海外移住事業経費 | 167 百万円 | 45 百万円 | 28 百万円 | |
| 移住研修員受入 | 16 人 | 5 人 (継続 3人 新規 2人) | 8 人 (継続 1人 新規 7人) | |
| 移住専門家派遣 | - 人 | - 人 (継続 -人 新規 -人) | - 人 (継続 -人 新規 -人) | |
| 移住調査団派遣 | 11 人 | 3 人 | 1 人 | |
| 移住者送出 | 5 人(昭和27～60年度) | - 人 | - 人 | |
| 海外開発青年送出 | 1 人 | 1 人 | - 人 | |
| 機 材 供 与 | - 百万円 | - 百万円 | - 百万円 | |
| 移住融資(貸付) | - 百万円 | - 百万円 | - 百万円 | |

昭和62年度プロジェクト方式技術協力の配置図(ペルー)



28

国名 プエルト・リコ (Commonwealth of Puerto Rico)

1. 一般概況

| | | | | | | |
|-------------|-------------------------------|-----------|------------------------|-------------------|-----------------|----------------|
| 面積 | 88千km ² (青森県とほぼ面積) | 人口 | 345百万人 (1985年) | 独立年月日 | アメリカ自治領 | |
| 政体 | アメリカ自由連合州 | 宗教 / 言語 | キリスト教 / スペイン語, 英語 | 通貨 | アメリカ・ドル | |
| 国内総生産 | 16,500百万ドル (1982年 GNP値) | 産業構成 | 農か 一%, 鉱工業 一%, サービス 一% | 1人当りGNP | 3,600ドル (1982年) | |
| 貿易量 (1982年) | 輸出 | 8,520百万ドル | 日本への輸出 | 117.9百万ドル (1984年) | 主要輸出品目 | 化学製品, 石油製品, 機械 |
| | 輸入 | 8,500百万ドル | 日本からの輸入 | 583.3百万ドル (1984年) | 対日主要輸出品目 | 医薬品 |
| 国際通貨準備高 | 一百万ドル (1985年) | 公的対外債務残高 | 一百万ドル (1985年) | 公的対外債務返済比率 | 一% (1985年) | |

2. 二国間経済協力実績

(1) 我が国の経済協力実績

(単位: 百万ドル)

| 区分 | | 暦年 | 1984 | 1985 | 1986 |
|--------|------|--------|------|------|------|
| 政府開発援助 | 贈与 | 技術協力 | | | |
| | | 無償資金協力 | | | |
| | | (計) | | | |
| | 政府貸付 | | | | |
| (計) | | | | | |

(2) 政府ベース資金協力の概要

(政府直接借款は交換公文ベース, 無償資金協力は予算年度ベース, 単位: 百万円)

| 項目 | 年度 | 1984 | 1985 | 1986 |
|--------|-------|------|------|------|
| | | 金額 | - | - |
| 政府直接借款 | 主要案件名 | - | - | - |
| | 金額 | - | - | - |
| 無償資金協力 | 主要案件名 | - | - | - |
| | 金額 | - | - | - |

3. DAC諸国の経済協力 (1985 暦年)

(単位: 百万ドル)

| | 贈与 (1) | 貸付 (2) | 政府開発援助 (ODA) (1) + (2) = (3) | その他政府資金及び民間資金 (4) | 経済協力総額 (3) + (4) = (5) |
|----------------|--------|--------|------------------------------|-------------------|------------------------|
| | | | | | |
| 2 国間援助 (主要供与国) | | | | | |
| ① | | | | | |
| ② | | | | | |
| ③ | | | | | |
| 多国間援助 (主要援助機関) | | | | | |
| ① | | | | | |
| ② | | | | | |
| O P E C | | | | | |
| 合計 | | | | | |

4. 技術協力協定等

| | |
|------------------------|-----|
| ○ 2国間政府開発援助に占めるわが国のシェア | - % |
|------------------------|-----|

5. 特記事項

| | |
|---------------------|-----|
| ○ 政府開発援助に占めるわが国のシェア | - % |
|---------------------|-----|

プロジェクト・リコ に対する国際協力事業団実績

| | 累計実績(昭和29年度～昭和60年度) | 昭和61年度実績 | 昭和62年度計画(一部実績を含む) | 年月末現在実績 |
|--------------------|---------------------|------------------|-------------------|---------|
| 技術協力経費 | 1百万円 | 1百万円 | 1百万円 | |
| 研修員受入 | 1人 | 1人(継続1人 新規1人) | 1人(集団1人・個別1人) | |
| 開発協力研修員受入 | 1人 | 1人(継続1人 新規1人) | | |
| 専門家派遣 | 1人 | 1人(継続1人 新規1人) | | |
| 個別専門家派遣 | 1人 | 1人(継続1人 新規1人) | 1人(継続1人 新規1人) | |
| 単独機材供与 | 1百万円 | 1百万円 | 1件 1百万円 | |
| 青年海外協力隊 | 1人 | 1人(継続1人 新規1人) | 1人(継続1人 新規1人) | |
| 開発調査 | - | - | - | |
| 無償資金協力 基本設計調査 | - | - | - | |
| 海外開発計画調査 | - | - | - | |
| 開発投融资 (融資承諾ベース) | 1件 1百万円 | 1件 1百万円 | 1件 1百万円 | |
| プロジェクト方式 技術協力 | - | - | - | |

(29) 国名 セント・クリストファー・ネイビス (Saint Christopher and Nevis)

1. 一般概況

| | | | | | | | |
|----------------|------------------------------|----------|----------|------------------------|--|------------|-----------------|
| 面積 | 262km ² (淡路島の約半分) | | 人口 | 4.3万人 (1985年) | | 独立年月日 | 1983年9月19日 |
| 政体 | 立憲君主制 | | 宗教 / 言語 | キリスト教 / 英語 | | 通貨 | 東カリブ・ドル |
| 国内総生産 | 70百万ドル (1985年 GNP値) | | 産業構成 | 農業 1%, 鉱工業 1%, サービス 1% | | 1人当り GNP | 1,550ドル (1985年) |
| 貿易量 (1982年) | 輸出 | 21.2百万ドル | 日本への輸出 | 1.0百万ドル (1985年) | | 主要輸出品目 | 砂糖, 衣類 |
| | 輸入 | 47.7百万ドル | 日本からの輸入 | 1.8百万ドル (1985年) | | 対日主要輸出品目 | - |
| 国際通貨準備高 | 一百万ドル (1985年) | | 公的対外債務残高 | 一百万ドル (1985年) | | 公的対外債務返済比率 | - % (1985年) |

2. 二国間経済協力実績

(1) 我が国の経済協力実績

(単位: 百万ドル)

| 区分 | 暦年 | 1984 | 1985 | 1986 | |
|--------|------|--------|------|------|---|
| 政府開発援助 | 贈与 | 技術協力 | 0.01 | - | - |
| | | 無償資金協力 | - | - | - |
| | | (計) | 0.01 | - | - |
| | 政府貸付 | - | - | - | |
| | (計) | 0.01 | - | - | |

(2) 政府ベース資金協力の概要

(政府直接借金は交換公文ベース, 無償資金協力は予算年度ベース, 単位: 百万円)

| 項目 | 年度 | 1984 | 1985 | 1986 |
|---------|-------|------|------|------|
| 政府直接借入金 | 金額 | - | - | - |
| | 主要案件名 | - | - | - |
| 無償資金協力 | 金額 | - | - | - |
| | 主要案件名 | - | - | - |

3. DAC 諸国の経済協力 (1985 暦年)

(単位: 百万ドル)

| | 贈与 (1) | | 貸付 (2) | 政府開発援助 (ODA) (1) + (2) = (3) | その他政府資金及び民間資金 (4) | 経済協力総額 (3) + (4) = (5) |
|-----------------------|--------|--|--------|------------------------------|-------------------|------------------------|
| | 技術協力 | | | | | |
| 2 国 間 援 助 (主要供与国) | | | | 2.3 | 0.2 | 2.5 |
| ① | | | | | | |
| ② | | | | | | |
| ③ | | | | | | |
| 多 国 間 援 助 (主要援助機関) | | | | 2.2 | - | 2.2 |
| ① | | | | | | |
| ② | | | | | | |
| O P E C | | | | - | - | - |
| 合 計 | | | | 4.5 | 0.2 | 4.7 |

4. 技術協力協定等

| | |
|---|-----|
| ○ 2 国 間 政 府 開 発 援 助 に 占 め る わ が 国 の シ ャ ー | - % |
| ○ 政 府 開 発 援 助 に 占 め る わ が 国 の シ ャ ー | - % |

5. 特記事項

| |
|--|
| |
|--|

セント・クリストファ・に対する国際協力事業団実績
ネーグイス

| | 累計実績(昭和29年度~昭和60年度) | 昭和61年度実績 | 昭和62年度計画(一部実績を含む) | 年月末現在実績 |
|--------------------|---------------------|------------------------|------------------------|---------|
| 技術協力経費 | — 百万円 | — 百万円 | 7 百万円 | |
| 研修員受入 | — 人 | — 人 (継続 — 人 新規 — 人) | 3 人 (集団 3 人・個別 — 人) | |
| 開発協力研修員受入 | — 人 | — 人 (継続 — 人 新規 — 人) | | |
| 専門家派遣 | — 人 | — 人 (継続 — 人 新規 — 人) | | |
| 個別専門家派遣 | — 人 | — 人 (継続 — 人 新規 — 人) | — 人 (継続 — 人 新規 — 人) | |
| 単独機材供与 | — 百万円 | — 百万円 | 1 件 5 百万円 | |
| 青年海外協力隊 | — 人 | — 人 (継続 — 人 新規 — 人) | — 人 (継続 — 人 新規 — 人) | |
| 開発調査 | — | — | — | |
| 無償資金協力 基本設計調査 | — | — | — | |
| 海外開発計画調査 | — | — | — | |
| 開発投融资 (融資承諾ベース) | — 件 — 百万円 | — 件 — 百万円 | — 件 — 百万円 | |
| プロジェクト方式 技術協力 | — | — | — | |

30) 国名 セント・ヴィンセント及びグレナディーン諸島
(Saint Vincent and the Grenadines)

1. 一般概況

| | | | | | | | | |
|----------------|-------------------------------|----------|----------|---------------------|--|------------|---------------|--|
| 面積 | 389km ² (種子島より小さい) | | 人口 | 11.9万人(1985年) | | 独立年月日 | 1979年10月27日 | |
| 政体 | 立憲君主制 | | 宗教/言語 | キリスト教/英語 | | 通貨 | 東カリブ・ドル | |
| 国内総生産 | 100百万ドル(1985年GNP値) | | 産業構成 | 農業-%, 鉱工業-%, サービス-% | | 1人当りGNP | 850ドル(1985年) | |
| 貿易量 (1985年) | 輸出 | 30.8百万ドル | 日本への輸出 | 0.02百万ドル(0.06%) | | 主要輸出品目 | バナナ, タロ芋, 小麦粉 | |
| | 輸入 | 30.8百万ドル | 日本からの輸入 | 2.4百万ドル(7.8%) | | 対日主要輸出品目 | まぐろ, ベッコウ, 切手 | |
| 国際通貨準備高 | 13百万ドル(1985年IMF) | | 公的対外債務残高 | -百万ドル(1985年) | | 公的対外債務返済比率 | -%(1985年) | |

2. 二国間経済協力実績

(1) 我が国の経済協力実績

(単位:百万ドル)

| 区分 | | 暦年 | 1984 | 1985 | 1986 |
|--------|------|--------|------|------|------|
| 政府開発援助 | 贈与 | 技術協力 | 0.03 | 0.01 | 0.05 |
| | | 無償資金協力 | - | - | - |
| | | (計) | 0.03 | 0.01 | 0.05 |
| | 政府貸付 | - | - | - | |
| | (計) | 0.03 | 0.01 | 0.05 | |

(2) 政府ベース資金協力の概要

(政府直接借款は交換公文ベース, 無償資金協力は予算年度ベース, 単位:百万円)

| 項目 | 年度 | 1984 | 1985 | 1986 |
|--------|-------|------|------|------|
| | | 金額 | - | - |
| 政府直接借款 | 主要案件名 | - | - | - |
| | 金額 | - | - | - |
| 無償資金協力 | 主要案件名 | - | - | - |
| | 金額 | - | - | - |

3. DAC諸国の経済協力(1985暦年)

(単位:百万ドル)

| 区分 | 贈与(1) | | 貸付(2) | 政府開発援助(ODA) (1)+(2)=(3) | その他政府資金及び民間資金(4) | 経済協力総額 (3)+(4)=(5) |
|-------------------|-------|--|-------|----------------------------|------------------|-----------------------|
| | 技術協力 | | | | | |
| 2国間援助 (主要供与国) | | | | 1.7 | 2.0 | 3.7 |
| ① | | | | | | |
| ② | | | | | | |
| ③ | | | | | | |
| 多国間援助 (主要援助機関) | | | | 3.9 | 0.2 | 4.1 |
| ① | | | | | | |
| ② | | | | | | |
| OECD | | | | - | - | - |
| 合計 | | | | 5.6 | 2.2 | 7.8 |

4. 技術協力協定等

| | |
|-----------------------|--|
| ○2国間政府開発援助に占めるわが国のシェア | |
|-----------------------|--|

5. 特記事項

| |
|--|
| 1987年度対セント・ヴィンセント経済協力実績(単位:百万円) |
| 1. 無償資金協力 |
| (1)キングスタウン魚市場建設計画(292 E/N 1987. 11. 2) |

セント・ヴィンセント に対する国際協力事業団実績

| | 累計実績(昭和29年度～昭和60年度) | 昭和61年度実績 | 昭和62年度計画(一部実績を含む) | 年 月末現在実績 |
|--------------------|---------------------|----------------------------|-------------------------------------|----------|
| 技術協力経費 | 12 百万円 | 20 百万円 | 52 百万円 | |
| 研修員受入 | 2 人 | — 人 (継続 — 人 新規 — 人) | 3 人 (集団 3 人・個別 — 人) | |
| 開発協力研修員受入 | — 人 | — 人 (継続 — 人 新規 — 人) | | |
| 専門家派遣 | — 人 | — 人 (継続 — 人 新規 — 人) | | |
| 個別専門家派遣 | — 人 | — 人 (継続 — 人 新規 — 人) | — 人 (継続 — 人 新規 — 人) | |
| 単独機材供与 | 6 百万円 | — 百万円 | 1 件 5 百万円 | |
| 青年海外協力隊 | — 人 | — 人 (継続 — 人 新規 — 人) | — 人 (継続 — 人 新規 — 人) | |
| 開発調査 | — | — | — | |
| 無償資金協力 基本設計調査 | — | (1)キングスタウン港食品市場建設計画(61~62) | (継 続) (1)キングスタウン港食品市場建設計画(61~62) | |
| 海外開発計画調査 | — | — | — | |
| 開発投融资 (融資承諾ベニス) | — 件 1 百万円 | — 件 1 百万円 | — 件 1 百万円 | |
| プロジェクト方式 技術協力 | — | — | — | |

(3) 国名 セント・ルシア (Saint Lucia)

1. 一般概況

| | | | | | | |
|-------------------|------------------------------------|------------|----------|------------------------|------------|---------------------|
| 面積 | 616 km ² (淡路島より少し大きい) | | 人口 | 13.6 万人 (1985 年) | 独立年月日 | 1979 年 2 月 22 日 |
| 政体 | 立憲君主制 | | 宗教 / 言語 | キリスト教 / 英語 | 通貨 | 東カリブ・ドル |
| 国内総生産 | 160 百万ドル (1985 年 GNP 値) | | 産業構成 | 農業 1%, 鉱工業 1%, サービス 1% | 1 人当り GNP | 1,240 ドル (1985 年) |
| 貿易量 (1983 年) | 輸出 | 49.7 百万ドル | 日本への輸出 | 0.0 百万ドル (1985 年) | 主要輸出品目 | バナナ, 服装品, 紙 |
| | 輸入 | 168.0 百万ドル | 日本からの輸入 | 6.0 百万ドル (1985 年) | 対日主要輸出品目 | ペッコウ, 郵便切手 |
| 国際通貨準備高 | 1 百万ドル (1985 年) | | 公的対外債務残高 | 1 百万ドル (1985 年) | 公的対外債務返済比率 | 1% (1985 年) |

2. 二国間経済協力実績

(1) 我が国の経済協力実績

(単位: 百万ドル)

| 区分 | | 暦年 | 1984 | 1985 | 1986 |
|----------------|--------|--------|------|------|------|
| 政府 開発 援助 | 贈 与 | 技術協力 | 0.03 | 0.01 | 0.04 |
| | | 無償資金協力 | - | - | - |
| | | (計) | 0.03 | 0.01 | 0.04 |
| | 政府貸付 | - | - | - | |
| | (計) | 0.03 | 0.01 | 0.04 | |

(2) 政府ベース資金協力の概要

(政府直接借款は交換公文ベース, 無償資金協力は予算年度ベース, 単位: 百万円)

| 項目 | | 年度 | 1984 | 1985 | 1986 |
|----------------|-------|----|------|------|------|
| 政府 直接 借款 | 金額 | | - | - | - |
| | 主要案件名 | | - | - | - |
| 無償 資金 協力 | 金額 | | - | - | - |
| | 主要案件名 | | - | - | - |

3. DAC 諸国の経済協力 (1985 暦年)

(単位: 百万ドル)

| | 贈 与 (1) | | 貸 付 (2) | 政府開発援助 (ODA) (1) + (2) = (3) | その他政府 資金及び民間 資金 (4) | 経済協力総額 (3) + (4) = (5) |
|-------------------------|---------|--|---------|--------------------------------------|---------------------------|---------------------------|
| | 技術協力 | | | | | |
| 2 国 間 援 助 (主要供与国) | | | | 2.4 | - | 2.4 |
| ① | | | | | | |
| ② | | | | | | |
| ③ | | | | | | |
| 多 国 間 援 助 (主要援助機関) | | | | 4.5 | 0.3 | 4.8 |
| ① | | | | | | |
| ② | | | | | | |
| O P E C | | | | 0.1 | △0.2 | △0.1 |
| 合 計 | | | | 7.0 | 0.1 | 7.1 |

4. 技術協力協定等

| | |
|-------------------------------------|--|
| ○ 2 国間政府 開発援助に 占めるわが 国のシェア | |
| ○ 政府開発 援助に占める わが国のシ ェア | |

5. 特記事項

1987 年度対セント・ルシア経済協力実績 (単位: 百万円)
1. 無償資金協力
(1) 漁業開発計画 (290 E/N 1988. 2. 9)

セント・ルシア に対する国際協力事業団実績

| | 累計実績(昭和29年度～昭和60年度) | 昭和61年度実績 | 昭和62年度計画(一部実績を含む) | 年月末現在実績 |
|--------------------|---------------------|------------------|-------------------|---------|
| 技術協力経費 | 20百万円 | 12百万円 | 10百万円 | |
| 研修員受入 | 5人 | 2人(継続1人 新規2人) | 4人(集団4人・個別1人) | |
| 開発協力研修員受入 | 1人 | 1人(継続1人 新規1人) | | |
| 専門家派遣 | 1人 | 1人(継続1人 新規1人) | | |
| 個別専門家派遣 | 1人 | 1人(継続1人 新規1人) | 1人(継続1人 新規1人) | |
| 単独機材供与 | 1百万円 | 1百万円 | 1件 1百万円 | |
| 青年海外協力隊 | 1人 | 1人(継続1人 新規1人) | 1人(継続1人 新規1人) | |
| 開発調査 | - | - | - | |
| 無償資金協力 基本設計調査 | - | (1)漁業開発計画(61) | - | |
| 海外開発計画調査 | - | - | - | |
| 開発投融资 (融資承諾ベース) | 1件 1百万円 | 1件 1百万円 | 1件 1百万円 | |
| プロジェクト方式 技術協力 | - | - | - | |

(3) 国名 スリナム共和国 (Republic of Suriname)

1. 一般概況

| | | | | | | |
|----------------|--------------------------------|---------|----------|-------------------------------------|------------|----------------------|
| 面積 | 163千km ² (日本の約0.5倍) | | 人口 | 39.3万人 (1985年) | 独立年月日 | 1975年11月25日 |
| 政体 | 共和制 | | 宗教 / 言語 | ヒンドゥー教, イスラム教, キリスト教 / オランダ語, スリナム語 | 通貨 | スリナム・ギルダー |
| 国内総生産 | 1,010百万ドル (1985年 GNP値) | | 産業構成 | 農業 -%, 鉱工業 -%, サービス -% | 1人当りGNP | 2,580ドル (1985年) |
| 貿易量 (1985年) | 輸出 | 294百万ドル | 日本への輸出 | 9百万ドル (3.1%) | 主要輸出品目 | アルミナ, ボーキサイト, アルミニウム |
| | 輸入 | 306百万ドル | 日本からの輸入 | 11百万ドル (3.6%) | 対日主要輸出品目 | えび, ボーキサイト |
| 国際通貨準備高 | 21百万ドル (1985年 IMF) | | 公的対外債務残高 | 113.5百万ドル (1985年12月末) | 公的対外債務返済比率 | -% (1985年) |

* 外務省中南米局中南米第二課「スリナム共和国概観」

2. 二国間経済協力実績

(1) 我が国の経済協力実績

(単位: 百万ドル)

| 区分 | 暦年 | | | |
|--------|--------|-------|-------|-------|
| | 1984 | 1985 | 1986 | |
| 政府開発援助 | 技術協力 | 0.02 | 0.02 | 0.04 |
| | 無償資金協力 | - | - | - |
| | (計) | 0.02 | 0.02 | 0.04 |
| | 政府貸付 | △0.08 | △0.08 | △0.43 |
| (計) | △0.06 | △0.06 | △0.39 | |

(2) 政府ベース資金協力の概要

(政府直接借金は交換公文ベース, 無償資金協力は予算年度ベース, 単位: 百万円)

| 項目 | 年度 | | |
|---------|-------|------|------|
| | 1984 | 1985 | 1986 |
| 政府直接借入金 | 金額 | - | - |
| | 主要案件名 | - | - |
| 無償資金協力 | 金額 | - | - |
| | 主要案件名 | - | - |

3. DAC 諸国の経済協力 (1985 暦年)

(単位: 百万ドル)

| | 贈与 (1) | | 貸付 (2) | 政府開発援助 (ODA) (1) + (2) = (3) | その他政府資金及び民間資金 (4) | 経済協力総額 (3) + (4) = (5) |
|----------|--------|------|--------|------------------------------|-------------------|------------------------|
| | | 技術協力 | | | | |
| 2 国間援助 | 3.0 | 2.6 | △0.1 | 3.0 | 3.4 | 6.4 |
| (主要供与国) | | | | | | |
| ① オランダ | 2.0 | 2.0 | - | 2.0 | △1.5 | 0.5 |
| ② ベルギー | 0.9 | 0.5 | - | 0.9 | - | 0.9 |
| ③ フランス | 0.1 | 0.1 | - | 0.1 | 1.5 | 1.6 |
| 多国間援助 | 3.1 | 1.0 | △0.1 | 3.1 | - | 3.1 |
| (主要援助機関) | | | | | | |
| ① IDB | | | | 1.1 | - | 1.1 |
| ② EDF | | | | 1.0 | - | 1.0 |
| O P E C | - | - | - | - | - | - |
| 合計 | 6.2 | 3.6 | △0.2 | 6.0 | 3.4 | 9.9 |

4. 技術協力協定等

| | |
|-------------------------|--|
| ○ 2 国間政府開発援助に占めるわが国のシェア | |
|-------------------------|--|

5. 特記事項

| | |
|---------------------|--|
| ○ 政府開発援助に占めるわが国のシェア | |
|---------------------|--|

ス リ ナ ム に対する国際協力事業団実績

| | 累計実績(昭和29年度～昭和60年度) | 昭和61年度実績 | 昭和62年度計画(一部実績を含む) | 年 月末現在実績 |
|--------------------|---------------------|---------------------|---------------------|----------|
| 技術協力経費 | 134 百万円 | 7 百万円 | 2 百万円 | |
| 研修員受入 | 2 人 | 3 人(継続 1人 新規 2人) | 1 人(集団 1人・個別 0人) | |
| 開発協力研修員受入 | 0 人 | 0 人(継続 0人 新規 0人) | | |
| 専門家派遣 | 6 人 | 0 人(継続 0人 新規 0人) | | |
| 個別専門家派遣 | 6 人 | 0 人(継続 0人 新規 0人) | 0 人(継続 0人 新規 0人) | |
| 単独機材供与 | 0 百万円 | 0 百万円 | 0 件 0 百万円 | |
| 青年海外協力隊 | 0 人 | 0 人(継続 0人 新規 0人) | 0 人(継続 0人 新規 0人) | |
| 開発調査 | 0 | 0 | 0 | |
| 無償資金協力 基本設計調査 | 0 | 0 | 0 | |
| 海外開発計画調査 | 0 | 0 | 0 | |
| 開発投融资 (融資承諾ベース) | 0 件 0 百万円 | 0 件 0 百万円 | 0 件 0 百万円 | |
| プロジェクト方式 技術協力 | 0 | 0 | 0 | |

(3) 国名 トリニダッド・トバゴ共和国 (Republic of Trinidad and Tobago)

1. 一般概況

| | | | | | | |
|-------------|------------------------------|-----------|----------|---------------------------|------------|-------------------|
| 面積 | 5千km ² (愛知県と同様面積) | | 人口 | 12百万人 (1985年) | 独立年月日 | 1962年8月31日 |
| 政体 | 共和制 | | 宗教 / 言語 | キリスト教, ヒンドゥー教, イスラム教 / 英語 | 通貨 | トリニダッド・トバゴ・ドル |
| 国内総生産 | 7,770百万ドル (1985年) | | 産業構成 | 農業3%, 鉱工業44%, サービス53% | 1人当りGNP | 6,020ドル (1985年) |
| 貿易量 (1985年) | 輸出 | 2,198百万ドル | 日本への輸出 | 1.4百万ドル (0.06%) | 主要輸出品目 | 石油製品, 原油, 化学製品 |
| | 輸入 | 1,588百万ドル | 日本からの輸入 | 152.0百万ドル (9.6%) | 対日主要輸出品目 | ボーキサイト, 石油製品, 化学品 |
| 国際通貨準備高 | 1,145百万ドル (1985年) | | 公的対外債務残高 | 1,087百万ドル (1985年) | 公的対外債務返済比率 | 7.1% (1985年) |

2. 二国間経済協力実績

(1) 我が国の経済協力実績

(単位: 百万ドル)

| 区分 | 暦年 | 1984 | 1985 | 1986 |
|--------|--------|------|------|------|
| 政府開発援助 | 技術協力 | 0.02 | 0.06 | 0.09 |
| | 無償資金協力 | — | — | — |
| | (計) | 0.02 | 0.06 | 0.09 |
| | 政府貸付 | — | — | — |
| | (計) | 0.02 | 0.06 | 0.09 |

(2) 政府ベース資金協力の概要

(政府直接借款は交換公文ベース, 無償資金協力は予算年度ベース, 単位: 百万円)

| 項目 | 年度 | 1984 | 1985 | 1986 |
|--------|-------|------|------|------|
| 政府直接借款 | 金額 | — | — | — |
| | 主要案件名 | — | — | — |
| 無償資金協力 | 金額 | — | — | — |
| | 主要案件名 | — | — | — |

3. DAC諸国の経済協力 (1985 暦年)

(単位: 百万ドル)

| | 贈与 (1) | | 貸付 (2) | 政府開発援助 (ODA) (1) + (2) = (3) | その他政府資金及び民間資金 (4) | 経済協力総額 (3) + (4) = (5) |
|-----------|--------|------|--------|------------------------------|-------------------|------------------------|
| | | 技術協力 | | | | |
| 2国間援助 | 1.3 | 0.6 | △0.5 | 0.8 | △315.0 | △314.2 |
| (主要供与国) | | | | | | |
| ① オランダ | 0.1 | 0.1 | 0.3 | 0.4 | — | 0.4 |
| ② フランス | 0.2 | 0.2 | — | 0.2 | 13.6 | 13.8 |
| ③ イギリス | 0.2 | 0.2 | △0.1 | 0.1 | △18.6 | △18.7 |
| 多国間援助 | 6.5 | 2.9 | △0.8 | 5.8 | △4.7 | 1.1 |
| (主要援助機関) | | | | | | |
| ① E D F | — | — | — | 3.6 | — | 3.6 |
| ② U N D P | — | — | — | 2.2 | — | 2.2 |
| O P E C | — | — | — | — | — | — |
| 合計 | 7.8 | 3.6 | △1.2 | 6.6 | △319.8 | △313.2 |

4. 技術協力協定等

| |
|------------------------|
| ○ 2国間政府開発援助に占めるわが国のシェア |
|------------------------|

7.4%

○ 政府開発援助に占めるわが国のシェア

0.9%

5. 特記事項

| |
|--|
| |
|--|

トリニダード・トバゴ に対する国際協力事業団実績

| | 累計実績(昭和29年度～昭和60年度) | 昭和61年度実績 | 昭和62年度計画(一部実績を含む) | 年 月末現在実績 |
|--------------------|--|------------------------|--|----------|
| 技術協力経費 | 194 百万円 | 8 百万円 | 30 百万円 | |
| 研修員受入 | 21 人 | 1 人 (継続 1 人 新規 1 人) | 7 人 (集団 5 人・個別 2 人) | |
| 開発協力研修員受入 | — 人 | — 人 (継続 1 人 新規 1 人) | | |
| 専門家派遣 | 8 人 | 2 人 (継続 1 人 新規 2 人) | | |
| 個別専門家派遣 | 8 人 | 2 人 (継続 1 人 新規 2 人) | 1 人 (継続 1 人 新規 1 人) | |
| 単独機材供与 | 8 百万円 | — 百万円 | — 件 — 百万円 | |
| 青年海外協力隊 | — 人 | — 人 (継続 1 人 新規 1 人) | — 人 (継続 1 人 新規 1 人) | |
| 開発調査 | (1)ナリバ地域干拓計画調査(41~45) (2)経済技術協力調査(プロジェクト選定確認)(60) | — | (新規) (1)経済技術協力調査(プロジェクト選定確認) (含、ジャマイカ、ドミニカ共和国、バルバドス) (62) | |
| 無償資金協力 基本設計調査 | — | — | — | |
| 海外開発計画調査 | — | — | — | |
| 開発投融资 (融資承諾ベース) | — 件 — 百万円 | — 件 — 百万円 | — 件 — 百万円 | |
| プロジェクト方式 技術協力 | — | — | — | |

(34) 国名 ウルグアイ東方共和国 (Oriental Republic of Uruguay)

1. 一般概況

| | | | | | | |
|-------------|--------------------------------|-----------|------------------------|---------------|-----------------|-------------|
| 面積 | 176千km ² (日本の約0.5倍) | 人口 | 3.0百万人 (1985年) | 独立年月日 | 1825年8月25日 | |
| 政体 | 立憲共和制 | 宗教 / 言語 | キリスト教 / スペイン語 | 通貨 | ウルグアイ・ペソ | |
| 国内総生産 | 4,380百万ドル (1985年) | 産業構成 | 農業11%, 鉱工業33%, サービス56% | 1人当りGNP | 1,650ドル (1985年) | |
| 貿易量 (1985年) | 輸出 | 1,249百万ドル | 日本への輸出 | 24百万ドル (1.9%) | 主要輸出品目 | 羊毛, 牛肉, 米 |
| | 輸入 | 765百万ドル | 日本からの輸入 | 19百万ドル (2.5%) | 対日主要輸出品目 | 羊毛, 魚介類, 飼料 |
| 国際通貨準備高 | 1,031百万ドル (1985年) | 公的対外債務残高 | 2,686百万ドル (1985年) | 公的対外債務返済比率 | 30.6% (1985年) | |

2. 二国間経済協力実績

(1) 我が国の経済協力実績

(単位: 百万ドル)

| 区分 | 暦年 | | | |
|--------|--------|------|------|------|
| | 1984 | 1985 | 1986 | |
| 政府開発援助 | 技術協力 | 1.74 | 1.37 | 1.24 |
| | 無償資金協力 | - | 0.20 | 0.24 |
| | (計) | 1.74 | 1.57 | 1.48 |
| | 政府貸付 | 0.09 | 0.13 | 0.01 |
| (計) | 1.83 | 1.70 | 1.49 | |

(2) 政府ベース資金協力の概要

(政府直接借款は交換公文ベース, 無償資金協力は予算年度ベース, 単位: 百万円)

| 項目 | 年度 | | |
|--------|-------|---|--------------------------------|
| | 1984 | 1985 | 1986 |
| 政府直接借款 | 金額 | - | - |
| | 主要案件名 | - | - |
| 無償資金協力 | 金額 | 48 | 48 |
| | 主要案件名 | (1)教育文化省クレメンテエステープレ生物学研究所に対する電子顕微鏡 (48) | (1)教育文化省国立体育教育委員会に対する体育機材 (41) |

3. DAC 諸国の経済協力 (1985 暦年)

(単位: 百万ドル)

| | 贈与 (1) | | 貸付 (2) | 政府開発援助 (ODA) (1) + (2) = (3) | その他政府資金及び民間資金 (4) | 経済協力総額 (3) + (4) = (5) |
|-----------|--------|------|--------|------------------------------|-------------------|------------------------|
| | | 技術協力 | | | | |
| 2 国 間 援 助 | 6.5 | 8.1 | △23 | 5.8 | △156.4 | △150.6 |
| (主要供与国) | | | | | | |
| ① 西ドイツ | 3.0 | 2.8 | 0.0 | 3.0 | 3.0 | 6.0 |
| ② 日本 | 1.6 | 1.4 | 0.1 | 1.7 | △1.1 | 0.6 |
| ③ フランス | 1.1 | 1.1 | 0.6 | 1.7 | △5.1 | △3.4 |
| 多 国 間 援 助 | 2.0 | 1.9 | △2.9 | △0.9 | 27.8 | 26.9 |
| (主要援助機関) | | | | | | |
| ① UNDP | | | | 1.2 | - | 1.2 |
| ② UNTA | | | | 0.5 | - | 0.5 |
| O P E C | - | - | - | - | - | - |
| 合 計 | 10.1 | 8.5 | △5.3 | 4.9 | △128.5 | △123.6 |

4. 技術協力協定等

| | |
|---|-------|
| ○ 2 国 間 政 府 開 発 援 助 に 占 め る わ が 国 の シ ョ ア | 29.3% |
| ○ 政 府 開 発 援 助 に 占 め る わ が 国 の シ ョ ア | 34.7% |

5. 特記事項

ウルグァイ に対する国際協力事業団実績

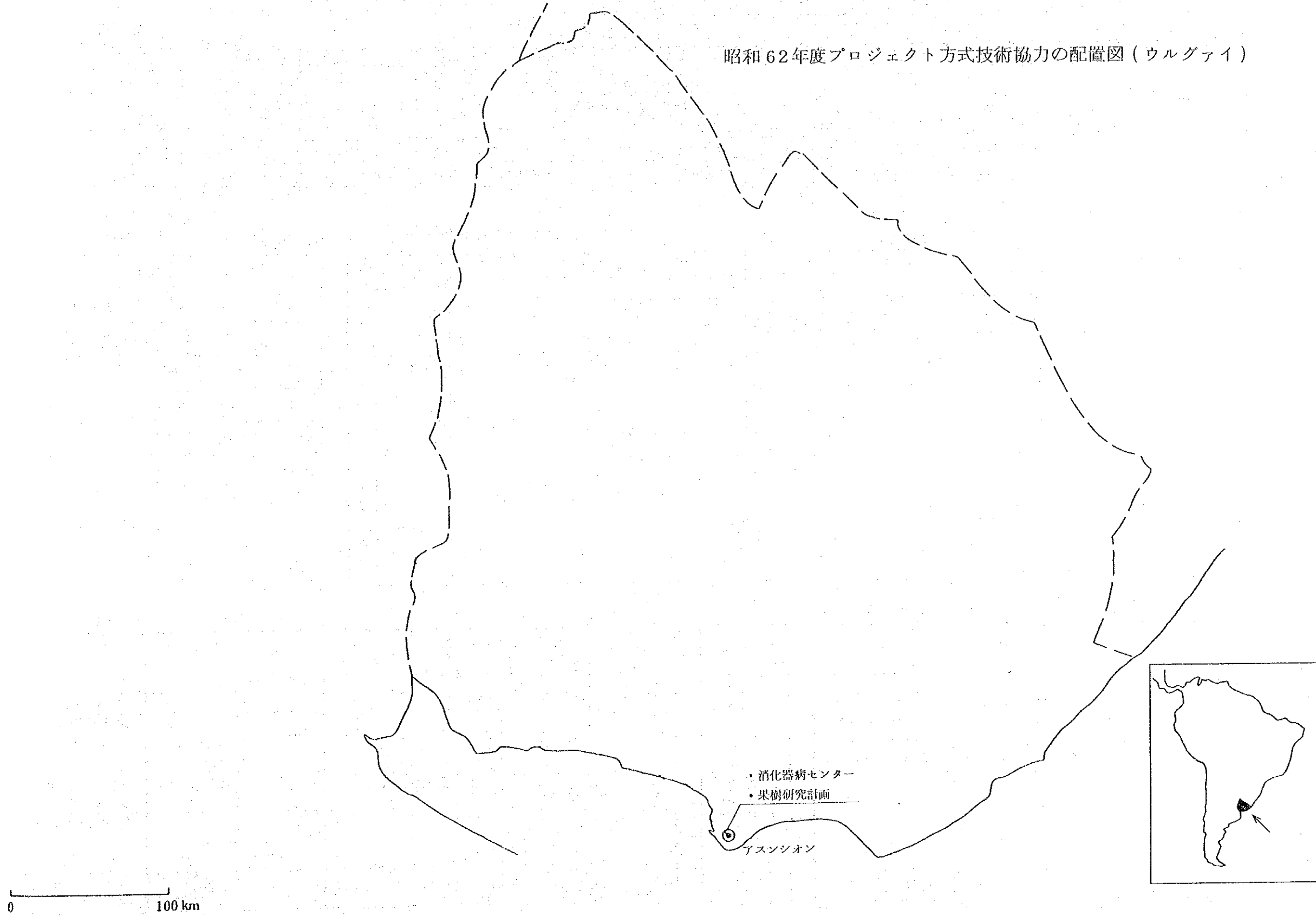
| | 累計実績(昭和29年度～昭和60年度) | 昭和61年度実績 | 昭和62年度計画(一部実績を含む) | 年 月末現在実績 |
|--------------------|---|---|--|----------|
| 技術協力経費 | 1,809 百万円 | 204 百万円 | 326 百万円 | |
| 研修員受入 | 143 人 | 28 人(継続 2人 新規 26人) | 16 人(集団 9 人・個別 7 人) | |
| 開発協力研修員受入 | — 人 | 1 人(継続 —人 新規 1人) | | |
| 専門家派遣 | 65 人 | 12 人(継続 3人 新規 9人) | | |
| 個別専門家派遣 | 14 人 | 2 人(継続 1人 新規 1人) | 2 人(継続 1人 新規 1人) | |
| 単独機材供与 | 75 百万円 | — 百万円 | — 件 — 百万円 | |
| 青年海外協力隊 | — 人 | — 人(継続 —人 新規 —人) | — 人(継続 —人 新規 —人) | |
| 開発調査 | (1)開発調査プロジェクト選定確認調査(51事前) | (1)造林・木材利用計画(60~61) | 【新 規】 (1)経済技術協力調査(プロジェクト形成基礎調査) (62) | |
| 無償資金協力 基本設計調査 | — | — | — | |
| 海外開発計画調査 | (1)紙パルプ産業開発計画調査(55) (2)鉄工業プロジェクト選定確認調査(54) (3)紙パルプ工場建設計画(59~60) | — | — | |
| 開発投融資 (融資承諾ベース) | — 件 — 百万円 | 1 件 161 百万円 | — 件 — 百万円 | |
| プロジェクト方式 技術協力 | (1)野菜研究計画(53.7.19~58.7.18) | (1)紙パルプ品質改善(56.9.8~61.4.7) (2)消化器病センター(59.4.1~64.3.31) (3)果樹研究計画(61.7.28~66.7.27) | 【継 続】 (1)消化器病センター(59.4.1~64.3.31) (2)果樹研究計画(61.7.28~66.7.27) | |

移住事項

ウルグァイ に対する国際協力事業団実績

| | 累計実績(昭和56年度～昭和60年度) | 昭和61年度実績 | 昭和62年度計画(一部実績を含む) | 年 月末現在実績 |
|----------|---------------------|-----------------------|-----------------------|----------|
| 海外移住事業経費 | 6 百万円 | 7 百万円 | 7 百万円 | |
| 移住研修員受入 | 2 人 | 2 人(継続 1 人 新規 1 人) | 2 人(継続 1 人 新規 1 人) | |
| 移住専門家派遣 | — 人 | — 人(継続 — 人 新規 — 人) | — 人(継続 — 人 新規 — 人) | |
| 移住調査団派遣 | 2 人 | — 人 | 2 人 | |
| 移住者送出 | 46人(昭和27～60年度) | — 人 | — 人 | |
| 海外開発青年送出 | — 人 | — 人 | — 人 | |
| 機材供与 | — 百万円 | — 百万円 | — 百万円 | |
| 移住融資(貸付) | — 百万円 | — 百万円 | — 百万円 | |

昭和62年度プロジェクト方式技術協力の配置図(ウルグァイ)



(35) 国名 **ヴェネズエラ共和国 (Republic of Venezuela)**

1. 一般概況

| | | | | | | |
|----------------|--------------------------------|------------|-----------------------|----------------|-----------------|------------------|
| 面積 | 912千km ² (日本の約2.5倍) | 人口 | 173百万人 (1985年) | 独立年月日 | 1811年7月5日 | |
| 政体 | 共和制 | 宗教 / 言語 | キリスト教 / スペイン語 | 通貨 | ボリバル | |
| 国内総生産 | 49,600百万ドル (1985年) | 産業構成 | 農業8%, 鉱工業42%, サービス50% | 1人当りGNP | 3,080ドル (1985年) | |
| 貿易量 (1985年) | 輸出 | 15,116百万ドル | 日本への輸出 | 338百万ドル (2.2%) | 主要輸出品目 | 石油, 石油製品, アルミニウム |
| | 輸入 | 6,866百万ドル | 日本からの輸入 | 356百万ドル (5.2%) | 対日主要輸出品目 | アルミ地金, 石油 |
| 国際通貨準備高 | 13,998百万ドル (1985年) | 公的対外債務残高 | 16,650百万ドル (1985年) | 公的対外債務返済比率 | 12.8% (1985年) | |

2. 二国間経済協力実績

(1) 我が国の経済協力実績 (単位: 百万ドル)

| 区分 | | 暦年 | 1984 | 1985 | 1986 |
|------------------------|--------|--------|-------|------|------|
| 政府 開 発 援 助 | 贈 与 | 技術協力 | 1.06 | 1.22 | 1.37 |
| | | 無償資金協力 | — | — | — |
| | | (計) | 1.06 | 1.22 | 1.37 |
| | 政府貸付 | △0.15 | △0.15 | 0.10 | |
| | | (計) | 0.91 | 1.07 | 1.48 |

(2) 政府ベース資金協力の概要

(政府直接借款は交換公文ベース, 無償資金協力は予算年度ベース, 単位: 百万円)

| 項目 | | 年度 | 1984 | 1985 | 1986 |
|----------------------------|-------|----|------|------|------|
| 政府 直接 借 款 | 金額 | | — | — | — |
| | 主要案件名 | | — | — | — |
| 無 償 資 金 協 力 | 金額 | | — | — | — |
| | 主要案件名 | | — | — | — |

3. DAC諸国の経済協力 (1985 暦年)

(単位: 百万ドル)

| 区分 | 贈 与 (1) | | 貸 付 (2) | 政府開発援助 (ODA) (1) + (2) = (3) | その他政府資金及び民間資金 (4) | 経済協力総額 (3) + (4) = (5) |
|-----------|---------|--|---------|------------------------------|-------------------|------------------------|
| | 技術協力 | | | | | |
| 2 国 間 援 助 | | | | 13.4 | △945.1 | △931.7 |
| (主要供与国) | | | | | | |
| ① | | | | | | |
| ② | | | | | | |
| ③ | | | | | | |
| 多 国 間 援 助 | | | | △2.3 | △25.7 | △28.0 |
| (主要援助機関) | | | | | | |
| ① | | | | | | |
| ② | | | | | | |
| O P E C | | | | — | — | — |
| 合 計 | | | | 11.2 | △970.9 | △959.7 |

4. 技術協力協定等

5. 特記事項

1987年度対ヴェネズエラ経済協力実績 (単位: 百万円)
 I. 無償資金協力
 (1) 国家体育協会に対する柔道機材 (41 E/N 1987. 12. 15)

○ 2国間政府開発援助に占めるわが国のシェア
8.0%

○ 政府開発援助に占めるわが国のシェア
9.6%

ヴェネズエラ に対する国際協力事業団実績

| | 累計実績(昭和29年度～昭和60年度) | 昭和61年度実績 | 昭和62年度計画(一部実績を含む) | 年 月末現在実績 |
|--------------------|---|--------------------------|------------------------|----------|
| 技術協力経費 | 1,610 百万円 | 196 百万円 | 289 百万円 | |
| 研修員受入 | 234 人 | 30 人 (継続 2 人 新規 28 人) | 31 人 (集団 28 人・個別 3 人) | |
| 開発協力研修員受入 | — 人 | — 人 (継続 — 人 新規 — 人) | | |
| 専門家派遣 | 115 人 | 18 人 (継続 8 人 新規 10 人) | | |
| 個別専門家派遣 | 79 人 | 7 人 (継続 6 人 新規 1 人) | 9 人 (継続 7 人 新規 2 人) | |
| 単独機材供与 | — 百万円 | — 百万円 | 1 件 35 百万円 | |
| 青年海外協力隊 | — 人 | — 人 (継続 — 人 新規 — 人) | — 人 (継続 — 人 新規 — 人) | |
| 開発調査 | (1)カラカス市交通網整備計画(39~40) (2)港湾技術訓練センター(53事前) (3)パレンシア湖開発計画(56事前) (4)鉱工業プロジェクト選定確認調査(50) | — | — | |
| 無償資金協力 基本設計調査 | — | — | — | |
| 海外開発計画調査 | (1)鉱物資源開発計画(42) (2)中小企業振興計画(53) (3)オリノコ・ヘビーオイル軟質化計画(53~55) (4)鉱工業プロジェクト選定確認調査(50) (5)地熱開発計画予備調査(58) | — | — | |
| 開発投融资 (融資承諾ベース) | — 件 — 百万円 | 1 件 145 百万円 | — 件 — 百万円 | |
| プロジェクト方式 技術協力 | (1)港湾技術訓練センター建設(53事前) | (1)ガン対策(57.4.1~62.3.31) | — | |

ヴェネズエラ に対する国際協力事業団実績

移住事項

| | 累計実績 (昭和56年度～昭和60年度) | 昭和61年度実績 | 昭和62年度計画 (一部実績を含む) | 年 月末現在実績 |
|-----------|----------------------|----------------------|----------------------|----------|
| 海外移住事業経費 | 4 百万円 | 1 百万円 | 2 百万円 | |
| 移住研修員受入 | 1 人 | 1 人 (継続 1人 新規 0人) | 1 人 (継続 1人 新規 0人) | |
| 移住専門家派遣 | — 人 | — 人 (継続 1人 新規 0人) | — 人 (継続 1人 新規 0人) | |
| 移住調査団派遣 | 2 人 | — 人 | 1 人 | |
| 移住者送出 | 49 人 (昭和27～60年度) | — 人 | — 人 | |
| 海外開発青年送出 | — 人 | — 人 | — 人 | |
| 機材供与 | — 百万円 | — 百万円 | — 百万円 | |
| 移住融資 (貸付) | — 百万円 | — 百万円 | — 百万円 | |

中南米地域に対する昭和62年度プロジェクト方式技術協力実施図



(1) 国名 オーストラリア連邦 (Commonwealth of Australia)

1. 一般概況

| | | | | | | | |
|-----------------|----------------------------------|------------|----------|-----------------------|--|------------|------------------|
| 面積 | 7,687千km ² (日本の約207倍) | | 人口 | 158百万人 (1985年) | | 独立年月日 | 1901年 |
| 政体 | 立憲君主国の連邦制 / 議院内閣制 | | 宗教 / 言語 | キリスト教他 / 英語 | | 通貨 | オーストラリア・ドル |
| 国内総生産 | 162,490百万ドル (1985年) | | 産業構成 | 農業4%, 鉱工業33%, サービス63% | | 1人当りGNP | 10,830ドル (1985年) |
| 貿易量 (1985年)* | 輸出 | 22,611百万ドル | 日本への輸出 | 6,295百万ドル (27.8%) | | 主要輸出品目 | 石炭, 小麦, 羊毛 |
| | 輸入 | 23,499百万ドル | 日本からの輸入 | 5,430百万ドル (23.1%) | | 対日主要輸出品目 | 石炭, 鉄鉱, 金 |
| 国際通貨準備高 | 8,361百万ドル (1985年) | | 公的対外債務残高 | なし | | 公的対外債務返済比率 | % (1985年) |

*通商白書 (IMF)

2. 二国間経済協力実績

(1) 我が国の経済協力実績

(単位: 百万ドル)

| 区分 | 暦年 | | |
|--------|--------|------|------|
| | 1984 | 1985 | 1986 |
| 政府開発援助 | 技術協力 | | |
| | 無償資金協力 | | |
| | (計) | | |
| | 政府貸付 | | |
| | (計) | | |

(2) 政府ベース資金協力の概要

(政府直接借款は交換公文ベース, 無償資金協力は予算年度ベース, 単位: 百万円)

| 項目 | 年度 | | |
|--------|-------|------|------|
| | 1984 | 1985 | 1986 |
| 政府直接借款 | 金額 | - | - |
| | 主要案件名 | - | - |
| 無償資金協力 | 金額 | - | - |
| | 主要案件名 | - | - |

3. DAC諸国の経済協力 (1985 暦年)

(単位: 百万ドル)

| | 贈与 (1) | | 貸付 (2) | 政府開発援助 (ODA) (1) + (2) = (3) | その他政府資金及び民間資金 (4) | 経済協力総額 (3) + (4) = (5) |
|-------------------|--------|--|--------|------------------------------|-------------------|------------------------|
| | 技術協力 | | | | | |
| 2国間援助 (主要供与国) | | | | | | |
| ① | | | | | | |
| ② | | | | | | |
| ③ | | | | | | |
| 多国間援助 (主要援助機関) | | | | | | |
| ① | | | | | | |
| ② | | | | | | |
| O P E C | | | | | | |
| 合計 | | | | | | |

4. 技術協力協定等

(1) 科学技術協力協定 (1980)

| | |
|------------------------|-----|
| ○ 2国間政府開発援助に占めるわが国のシェア | - % |
| ○ 政府開発援助に占めるわが国のシェア | - % |

5. 特記事項

| |
|--|
| |
|--|

オーストラリア に対する国際協力事業団実績

| | 累計実績(昭和29年度～昭和60年度) | 昭和61年度実績 | 昭和62年度計画(一部実績を含む) | 年月末現在実績 |
|--------------------|---------------------|-----------------------------------|-----------------------|---------|
| 技術協力経費 | 78百万円 | 17百万円 | 一百万円 | |
| 研修員受入 | 1人 | --人(継続 --人 新規 --人) | --人(集団 --人・個別 --人) | |
| 開発協力研修員受入 | --人 | --人(継続 --人 新規 --人) | | |
| 専門家派遣 | --人 | --人(継続 --人 新規 --人) | | |
| 個別専門家派遣 | --人 | --人(継続 --人 新規 --人) | --人(継続 --人 新規 --人) | |
| 単独機材供与 | 一百万円 | 一百万円 | 一件 一百万円 | |
| 青年海外協力隊 | --人 | --人(継続 --人 新規 --人) | --人(継続 --人 新規 --人) | |
| 開発調査 | -- | (1)経済技術協力調査(プロジェクト選定確認調査) (61) | -- | |
| 無償資金協力 基本設計調査 | -- | -- | -- | |
| 海外開発計画調査 | -- | -- | -- | |
| 開発投融资 (融資承諾ベース) | 一件 一百万円 | 一件 一百万円 | 一件 一百万円 | |
| プロジェクト方式 技術協力 | -- | -- | -- | |

オーストラリア に対する国際協力事業団実績

移住事項

| | 累計実績(昭和56年度～昭和60年度) | 昭和61年度実績 | 昭和62年度計画(一部実績を含む) | 年 月末現在実績 |
|----------|---------------------|-----------------------|-----------------------|----------|
| 海外移住事業経費 | 26 百万円 | 4 百万円 | 0.5 百万円 | |
| 移住研修員受入 | — 人 | — 人(継続 — 人 新規 — 人) | — 人(継続 — 人 新規 — 人) | |
| 移住専門家派遣 | — 人 | — 人(継続 — 人 新規 — 人) | — 人(継続 — 人 新規 — 人) | |
| 移住調査団派遣 | 5 人 | 1 人 | — 人 | |
| 移住者送出 | 215 人(昭和27～60年度) | 37 人 | 75 人 | |
| 海外開発青年送出 | — 人 | — 人 | — 人 | |
| 機 材 供 与 | — 百万円 | — 百万円 | — 百万円 | |
| 移住融資(貸付) | — 百万円 | — 百万円 | — 百万円 | |

(2) 国名 フィジー (Fiji)

1. 一般概況

| | | | | | | | |
|----------------|-------------------------------|---------|----------|--------------------------------|--|------------|-------------------|
| 面積 | 18千km ² (四国とほぼ同面積) | | 人口 | 69.6万人 (1985年) | | 独立年月日 | 1970年10月10日 |
| 政体 | 立憲君主制 | | 宗教 / 言語 | キリスト教 ヒンドゥー教/英語, フィジー語, ヒンドゥー語 | | 通貨 | フィジー・ドル |
| 国内総生産 | 1,190百万ドル (1985年 GNP値) | | 産業構成 | 農業 -%, 鉱工業 -%, サービス -% | | 1人当りGNP | 1,710ドル (1985年) |
| 貿易量 (1985年) | 輸出 | 229百万ドル | 日本への輸出 | 6.9百万ドル (3.0%) | | 主要輸出品目 | 砂糖, 石油製品, 金, 魚 |
| | 輸入 | 440百万ドル | 日本からの輸入 | 66.0百万ドル (15.0%) | | 対日主要輸出品目 | かつお, 積みつ, ペット・フード |
| 国際通貨準備高 | 119百万ドル (1985年 IMF) | | 公的対外債務残高 | 424.7百万ドル (1985年) | | 公的対外債務返済比率 | 10.6% (1985年) |

2. 二国間経済協力実績

(1) 我が国の経済協力実績

(単位: 百万ドル)

| 区分 | 暦年 | 1984 | 1985 | 1986 |
|--------|--------|------|-------|-------|
| 政府開発援助 | 技術協力 | 3.05 | 3.50 | 4.69 |
| | 無償資金協力 | 0.39 | 4.65 | 6.29 |
| | (計) | 3.44 | 8.15 | 10.98 |
| | 政府貸付 | - | - | - |
| (計) | 3.44 | 8.15 | 10.98 | |

(2) 政府ベース資金協力の概要

(政府直接借款は交換公文ベース, 無償資金協力は予算年度ベース, 単位: 百万円)

| 項目 | 年度 | 1984 | 1985 | 1986 |
|--------|-------|--|-------------------|---|
| 政府直接借款 | 金額 | - | - | - |
| | 主要案件名 | - | - | - |
| 無償資金協力 | 金額 | 1,195 | 813 | 1,333 |
| | 主要案件名 | (1)看護学校建設計画 (1,145) (2)災害援助 (サイクロン被害) (24) (3)教育省への移動図書館車 (26) | (1)看護学校設立計画 (813) | (1)災害援助 (サイクロン被害) (10) (2)ラオトカ漁港整備計画 (1,312) (3)災害援助 (サイクロン被害) (10) |

3. DAC 諸国の経済協力 (1985 暦年)

(単位: 百万ドル)

| | 贈与 (1) | | 貸付 (2) | 政府開発援助 (ODA) (1) + (2) = (3) | その他政府資金及び民間資金 (4) | 経済協力総額 (3) + (4) = (5) |
|------------|--------|------|--------|------------------------------|-------------------|------------------------|
| | | 技術協力 | | | | |
| 2 国 間 援 助 | 27.4 | 14.4 | △1.1 | 26.3 | △4.2 | 22.1 |
| (主要供与国) | | | | | | |
| ① オーストラリア | 10.0 | 5.1 | - | 10.0 | 2.8 | 12.8 |
| ② 日本 | 8.2 | 3.5 | - | 8.2 | △3.5 | 4.7 |
| ③ ニュージーランド | 3.4 | 0.9 | - | 3.4 | - | 3.4 |
| 多 国 間 援 助 | 5.6 | 1.8 | 0.1 | 5.6 | △5.2 | 0.4 |
| (主要援助機関) | | | | | | |
| ① E D F | | | | 3.6 | 0.6 | 4.2 |
| ② U N D P | | | | 0.3 | - | 0.3 |
| O P E C | - | - | - | - | - | - |
| 合 計 | 33.0 | 16.2 | △1.1 | 31.9 | △9.4 | 22.5 |

* 多国間援助第2位は, UNFPA, ODA額 0.7百万ドル

4. 技術協力協定等

(1) 青年海外協力隊派遣取極 (1982. 8. 5)

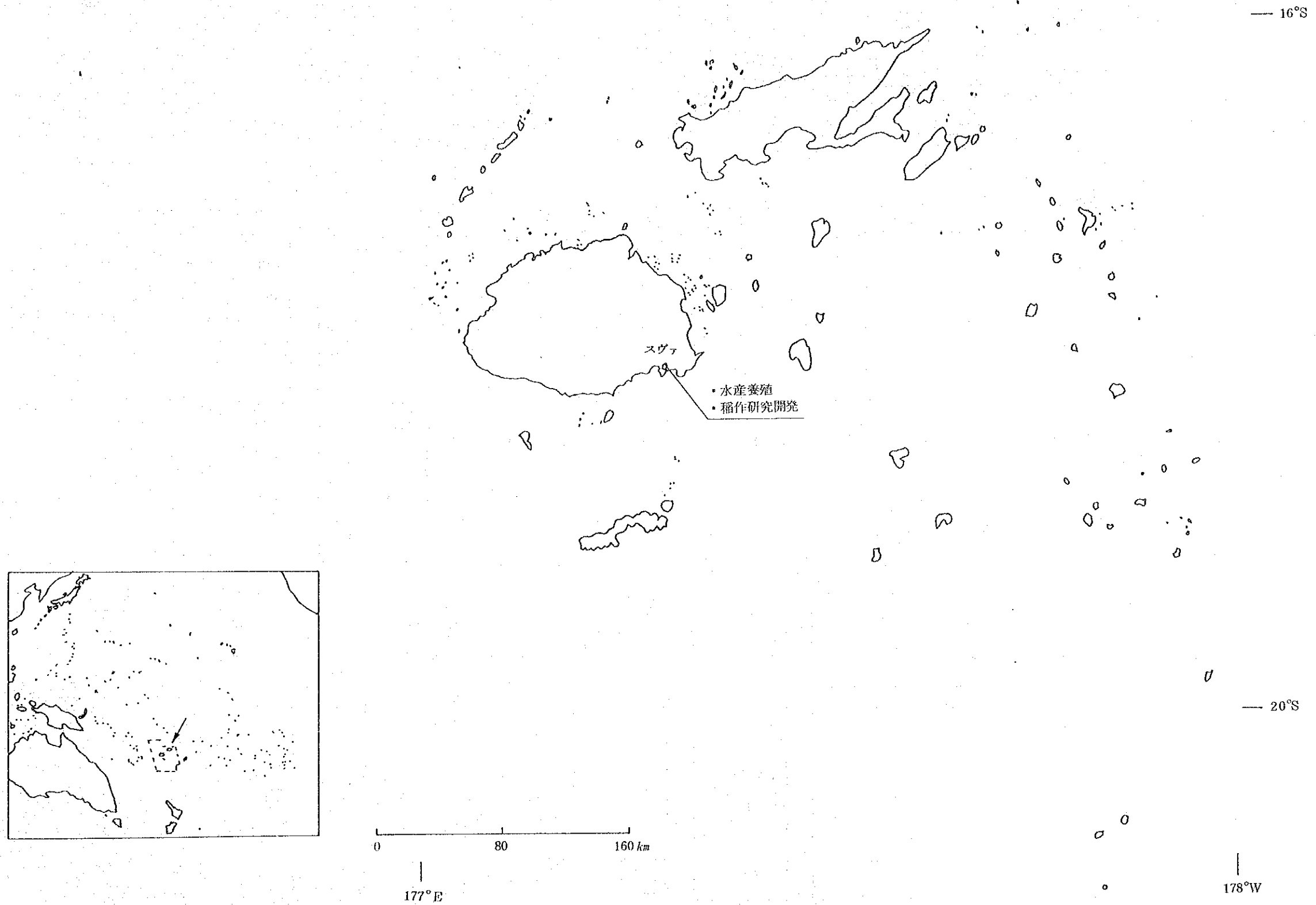
5. 特記事項

| | |
|------------------------|-------|
| ○ 2国間政府開発援助に占めるわが国のシェア | 31.0% |
| ○ 政府開発援助に占めるわが国のシェア | 25.5% |

フ ィ ジ ー に対する国際協力事業団実績

| | 累計実績(昭和29年度～昭和60年度) | 昭和61年度実績 | 昭和62年度計画(一部実績を含む) | 年 月末現在実績 |
|----------------|--|---|--|----------|
| 技術協力経費 | 3,233 百万円 | 684 百万円 | 393 百万円 | |
| 研修員受入 | 217 人 | 62 人 (継続 人 新規 人) | 37 人 (集団28人 (開発協力研修員 個別9人 (青年招へい) 含まない) | |
| 開発協力研修員受入 | - 人 | - 人 (継続 人 新規 人) | | |
| 青年招へい | - 人 | 10 人 | 10 人 | |
| 専門家派遣 | 83 人 | 30 人 (継続 15人 新規 15人) | | |
| 個別専門家派遣 | 48 人 | 12 人 (継続 6人 新規 6人) | 6 人 (継続 4人 新規 2人) | |
| 単独機材供与 | 363 百万円 | 4 百万円 | 2 件 27 百万円 | |
| 青年海外協力隊 | 10 人 | 12 人 (継続 8人 新規 4人) | 30 人 (継続 8人 新規 22人) | |
| 開発調査 | (1)林業開発計画(51~53) (2)林業開発調査(54~56) (3)グィティレブ島林業開発調査(54) (4)大洋州諸国経済技術協力調査(54~55) (5)漁業開発計画(57) (6)南太平洋経済技術協力調査(57) (7)経済技術協力調査(プロジェクト選定確認)(60) | (1)水産資源調査(57~62) (2)経済技術協力評価調査(有識者評価)(61) (3)南太平洋経済技術協力調査(プロジェクト選定確認)(61) | (継続) (1)水産資源調査(57~62) (新規) (1)プロジェクト形成基礎調査(含 西サモア, キリバス, ヴァヌアツ)(62) | |
| 無償資金協力基本設計調査 | (1)漁業振興計画(54, 56) (2)地下水開発計画(55) (3)看護学校建設計画(58) | (1)ラオトカ漁港整備(60~61) | - | |
| 海外開発計画調査 | (1)海洋資源プロジェクト選定調査(59) | - | - | |
| 開発投融资(融資承諾ベース) | 一件 一百万円 | 一件 一百万円 | 一件 一百万円 | |
| プロジェクト方式技術協力 | (1)南太平洋プロジェクト・ファイナディング(55事前) (2)水産養殖(56. 11. 18~62. 3. 31) | (1)稲作研究開発(60. 4. 18~65. 4. 17) | (継続) (1)稲作研究開発(60. 4. 18~65. 4. 17) | |

昭和62年度プロジェクト方式技術協力の配置図（フィジー）



(3) 国名 キリバス共和国 (Republic of Kiribati)

1. 一般概況

| | | | | | | | |
|----------------|--------------------------------|--------|----------|------------------------|--|------------|---------------|
| 面積 | 728km ² (対馬とはほぼ同面積) | | 人口 | 6.4万人 (1985年) | | 独立年月日 | 1979年7月12 |
| 政体 | 共和制 | | 宗教 / 言語 | キリスト教 / キリバス語, 英語 | | 通貨 | オーストラリア・ドル |
| 国内総生産 | 30百万ドル (1984年 GNP値) | | 産業構成 | 農業 一%, 飲工業 一%, サービス 一% | | 1人当り GNP | 450ドル (1984年) |
| 貿易量 (1984年) | 輸出 | 6百万ドル | 日本への輸出 | 0.1百万ドル (1985年) | | 主要輸出品目 | コブラ, 魚 |
| | 輸入 | 18百万ドル | 日本からの輸入 | 3百万ドル (1985年) | | 対日主要輸出品目 | コブラ |
| 国際通貨準備高 | 一百万ドル (1985年) | | 公的対外債務残高 | 一百万ドル (1985年) | | 公的対外債務返済比率 | 一% (1985年) |

2. 二国間経済協力実績

(1) 我が国の経済協力実績 (単位: 百万ドル)

| 区分 | | 暦年 | 1984 | 1985 | 1986 |
|--------|------|--------|------|------|------|
| 政府開発援助 | 贈与 | 技術協力 | 0.54 | 0.37 | 0.41 |
| | | 無償資金協力 | 2.06 | 2.43 | 3.90 |
| | | (計) | 2.60 | 2.80 | 4.31 |
| | 政府貸付 | — | — | — | |
| | | (計) | 2.60 | 2.80 | 4.31 |

(2) 政府ベース資金協力の概要

(政府直接借金は交換公文ベース, 無償資金協力は予算年度ベース, 単位: 百万円)

| 項目 | 年度 | 1984 | 1985 | 1986 |
|---------|-------|-------------------|------------------------|---|
| | | 金額 | — | — |
| 政府直接借入金 | 主要案件名 | — | — | — |
| | 金額 | 580 | 939 | 229 |
| 無償資金協力 | 主要案件名 | (1)漁獲母船建造計画 (580) | (1)漁船水路・島嶼連絡建設計画 (939) | (1)漁船水路・島嶼連絡建設計画 (II) (189) (2)食糧援助 (40) |
| | 金額 | 580 | 939 | 229 |

3. DAC 諸国の経済協力 (1985 暦年)

(単位: 百万ドル)

| | 贈与 (1) | | 貸付 (2) | 政府開発援助 (ODA) (1) + (2) = (3) | その他政府資金及び民間資金 (4) | 経済協力総額 (3) + (4) = (5) |
|-----------|--------|-----|--------|------------------------------|-------------------|------------------------|
| | 技術協力 | | | | | |
| 2 国 間 援 助 | 10.9 | 4.3 | — | 10.9 | △0.1 | 10.8 |
| (主要供与国) | | | | | | |
| ① イギリス | 4.6 | 2.5 | — | 4.6 | — | 4.6 |
| ② 日本 | 2.8 | 0.4 | — | 2.8 | — | 2.8 |
| ③ オーストラリア | 2.6 | 1.1 | — | 2.6 | — | 2.6 |
| 多 国 間 援 助 | 1.1 | 0.5 | 0.1 | 1.2 | — | 1.2 |
| (主要援助機関) | | | | | | |
| ① E D F | — | — | — | 0.5 | — | 0.5 |
| ② U N T A | — | — | — | 0.3 | — | 0.3 |
| O P E C | — | — | — | — | — | — |
| 合 計 | 12.0 | 4.8 | 0.1 | 12.0 | — | 12.0 |

4. 技術協力協定等

| | |
|------------------------|-------|
| ○ 2国間政府開発援助に占めるわが国のシェア | 25.8% |
| ○ 政府開発援助に占めるわが国のシェア | 23.3% |

5. 特記事項

| |
|--|
| |
|--|

キリバス に対する国際協力事業団実績

| | 累計実績 (昭和29年度～昭和60年度) | 昭和61年度実績 | 昭和62年度計画 (一部実績を含む) | 年 月末現在実績 |
|--------------------|---|-------------------------------|---|----------|
| 技術協力経費 | 695 百万円 | 38 百万円 | 422 百万円 | |
| 研修員受入 | 23 人 | 7 人 (継続 1 人 新規 6 人) | 10 人 (集団 8 人・個別 2 人) | |
| 開発協力研修員受入 | 1 人 | 1 人 (継続 1 人 新規 0 人) | | |
| 専門家派遣 | 6 人 | 2 人 (継続 1 人 新規 1 人) | | |
| 個別専門家派遣 | 6 人 | 2 人 (継続 1 人 新規 1 人) | 3 人 (継続 2 人 新規 1 人) | |
| 単独機材供与 | 21 百万円 | 1 百万円 | 1 件 1 百万円 | |
| 青年海外協力隊 | 1 人 | 1 人 (継続 1 人 新規 0 人) | 1 人 (継続 1 人 新規 0 人) | |
| 開発調査 | (1)水産資源開発沿岸調査 (51~53) (2)大洋州諸国経済技術協力調査 (54) (3)漁港整備計画 (55) (4)離島間運搬調査 (57) (5)漁獲母船建造計画 (58) | (1)経済技術協力調査 (プロジェクト選定確認) (61) | 《新 規》 (1)プロジェクト形成基礎調査 (含 フィジー, 西サモア, グヌアツ) (62) | |
| 無償資金協力 基本設計調査 | (1)漁業振興計画 (54, 56) (2)漁獲母船建造計画 (59) (3)ベシオ・パソリキ連絡路・水路建設計画 (60) | — | — | |
| 海外開発計画調査 | (1)海洋資源プロジェクト選定調査 (59) | — | — | |
| 開発投融资 (融資承諾ベース) | 1 件 1 百万円 | 1 件 1 百万円 | 1 件 1 百万円 | |
| プロジェクト方式 技術協力 | — | — | — | |

(4) 国名 マーシャル諸島共和国 (Marshall Islands)

1. 一般概況

| | | | | | | | |
|-------------------|---|----------------------------------|----------|---------------------------------|--|------------|--------------------------------|
| 面積 | 180 km ² (八王子市とほぼ同面積) | | 人口 | 3.0 万人 (1982年) | | 独立年月日 | 国連信託アメリカ統治地域 |
| 政体 | 共和制 | | 宗教 / 言語 | キリスト教 / 英語, マレー・ポリネシア語系 | | 通貨 | アメリカ・ドル |
| 国内総生産 | 160百万ドル (1984年 信託統治地域全体) ⁽¹⁾ | | 産業構成 | 農業 一%, 鉱工業 一%, サービス 一% | | 1人当りGNP | 1,000ドル (1984年) ⁽²⁾ |
| 貿易量 (信託統治地域全体) | 輸出 | 14百万ドル (1979/80年) ⁽²⁾ | 日本への輸出 | 0.4百万ドル (1984年) ⁽³⁾ | | 主要輸出品目 | ココナッツ油, 魚, コブラ |
| | 輸入 | 39百万ドル (1977/78年) ⁽²⁾ | 日本からの輸入 | 65.9百万ドル (1984年) ⁽³⁾ | | 対日主要輸出品目 | - |
| 国際通貨準備高 | -百万ドル (1985年) | | 公的対外債務残高 | 49百万ドル (1984年) ⁽¹⁾ | | 公的対外債務返済比率 | - % (1985年) |

(1)OECD (2)信託統治地域政府「米国施設報告書」 (3)通商白書

2. 二国間経済協力実績

(1) 我が国の経済協力実績 / 信託統治地域全体
(単位: 百万ドル)

| 区分 | | 暦年 | 1984 | 1985 | 1986 |
|------------------------|--------|--------|------|-------|-------|
| 政府 開 発 援 助 | 贈 与 | 技術協力 | 0.48 | 0.67 | 1.39 |
| | | 無償資金協力 | 5.55 | 3.07 | 10.24 |
| | | (計) | 6.03 | 3.74 | 11.63 |
| | 政府貸付 | 0.24 | - | △0.34 | |
| | (計) | 6.27 | 3.74 | 11.29 | |

(2) 政府ベース資金協力の概要

(政府直接借金は交換公文ベース, 無償資金協力は予算年度ベース, 単位: 百万円)

| 項目 | | 年度 | 1984 | 1985 | 1986 |
|----------------------------|-------|----|-------------------|-----------------------|-------------------------|
| 政府 直 接 借 金 | 金額 | | - | - | - |
| | 主要案件名 | | - | - | - |
| 無 償 資 金 協 力 | 金額 | | 380 | 315 | 403 |
| | 主要案件名 | | (1)漁業基地建設計画 (380) | (1)ラジオ放送局整備改善計画 (315) | (1)マジュロ環礁水道設備改善計画 (403) |

3. DAC 諸国の経済協力 (1985 暦年) / 信託統治地域全体

(単位: 百万ドル)

| | 贈与 (1) | | 貸付 (2) | 政府開発援助 (ODA) (1) + (2) = (3) | その他政府 資金及び民間 資金 (4) | 経済協力総額 (3) + (4) = (5) |
|-----------------------|--------|--|--------|---------------------------------|---------------------------|---------------------------|
| | 技術協力 | | | | | |
| 2 国 間 援 助 (主要供与国) | | | | 158.2 | △4.1 | 154.1 |
| ① | | | | | | |
| ② | | | | | | |
| ③ | | | | | | |
| 多 国 間 援 助 (主要援助機関) | | | | 1.1 | - | 1.1 |
| ① | | | | | | |
| ② | | | | | | |
| O P E C | | | | - | - | - |
| 合 計 | | | | 159.3 | △4.1 | 155.2 |

4. 技術協力協定等

| | |
|------------------------------------|------|
| ○ 2国間政府 開発援助に 占めるわが 国のシェア | 2.4% |
| ○ 政府開発 援助に占める わが国のシ ェア | 2.3% |

5. 特記事項

1987年度対マーシャル諸島経済協力実績 (単位: 百万円)
I. 無償資金協力
(1) マジュロ環礁水道設備改善計画 (2期) (560 E/N 1987. 10. 17)

マーシャル に対する国際協力事業団実績

| | 累計実績(昭和29年度～昭和60年度) | 昭和61年度実績 | 昭和62年度計画(一部実績を含む) | 年 月末現在実績 |
|----------------|---|---------------------|-------------------------|----------|
| 技術協力経費 | 40百万円 | 22百万円 | 30百万円 | |
| 研修員受入 | 3人 | 一人(継続一人 新規一人) | 7人(集団5人・個別2人) | |
| 開発協力研修員受入 | 一人 | 一人(継続一人 新規一人) | | |
| 専門家派遣 | 一人 | 一人(継続一人 新規一人) | | |
| 個別専門家派遣 | 一人 | 一人(継続一人 新規一人) | 1人(継続一人 新規一人) | |
| 単独機材供与 | 一百万円 | 一百万円 | 一件 一百万円 | |
| 青年海外協力隊 | 一人 | 一人(継続一人 新規一人) | 一人(継続一人 新規一人) | |
| 開発調査 | (1)経済技術協力調査(55) (2)パラオ・ミクロネシア・マーシャル諸島経済技術協力調査(56) (3)漁業基地整備計画(58) | — | — | |
| 無償資金協力基本設計調査 | (1)マジュロ漁船用水路建設計画(56) (2)マジュロ漁業基地スリップウェイ建設計画(60) | (1)マジュロ水道設備改善計画(61) | (新規) (1)旧棧橋改修計画(62～) | |
| 海外開発計画調査 | — | — | — | |
| 開発投融资(融資承諾ベース) | 一件 一百万円 | 一件 一百万円 | 一件 一百万円 | |
| プロジェクト方式技術協力 | (1)南太平洋プロジェクトファイディング調査(プロジェクト選定確認)(57) | — | — | |

(5) 国名 ミクロネシア連邦(コスラエ, トラック, ポナベ, ヤップ) (Micronesia)

1. 一般概況

| | | | | | | |
|-------------------|--|---------------------------------|----------|--------------------------------|------------|-------------------------------|
| 面積 | 722km ² (対馬とほぼ同面積) | | 人口 | 7.0万人(1984年) | 独立年月日 | 国連信託アメリカ統治地域 |
| 政体 | 共和制 | | 宗教/言語 | キリスト教, 伝統的宗教/英語, マレーポリネシア語系 | 通貨 | アメリカ・ドル |
| 国内総生産 | 160百万ドル(1984年 信託統治地域全体) ⁽¹⁾ | | 産業構成 | 農業 一%, 鉱工業 一%, サービス 一% | 1人当りGNP | 1,000ドル(1984年) ⁽²⁾ |
| 貿易量 (信託統治地域全体) | 輸出 | 14百万ドル(1979/80年) ⁽²⁾ | 日本への輸出 | 0.4百万ドル(1984年) ⁽³⁾ | 主要輸出品目 | ココナツ油, 魚, コブラ |
| | 輸入 | 39百万ドル(1977/78年) ⁽²⁾ | 日本からの輸入 | 65.9百万ドル(1984年) ⁽³⁾ | 対日主要輸出品目 | - |
| 国際通貨準備高 | -百万ドル(1985年) | | 公的対外債務残高 | 49百万ドル(1984年) ⁽¹⁾ | 公的対外債務返済比率 | -%(1985年) |

(1)OECD (2)信託統治地域政府「米国施設報告書」 (3)通商白書

2. 二国間経済協力実績

(1) 我が国の経済協力実績 / 信託統治地域全体
(単位:百万ドル)

| 区分 | | 暦年 | 1984 | 1985 | 1986 |
|------------------------|--------|--------|------|-------|-------|
| 政府 開 発 援 助 | 贈 与 | 技術協力 | 0.48 | 0.67 | 1.39 |
| | | 無償資金協力 | 5.55 | 3.07 | 10.24 |
| | | (計) | 6.03 | 3.74 | 11.63 |
| | 政府貸付 | 0.24 | - | △0.34 | |
| | (計) | 6.27 | 3.74 | 11.29 | |

(2) 政府ベース資金協力の概要

(政府直接借金は交換公文ベース, 無償資金協力は予算年度ベース, 単位:百万円)

| 項目 | | 年度 | 1984 | 1985 | 1986 |
|----------------------------|-------|----|------------------|------------------|------------------|
| 政府 直 接 借 金 | 金額 | | - | - | - |
| | 主要案件名 | | - | - | - |
| 無 償 資 金 協 力 | 金額 | | 930 | 275 | 624 |
| | 主要案件名 | | (1)伝統漁業改善計画(930) | (1)伝統漁業改善計画(275) | (1)漁業基地整備計画(624) |

3. DAC諸国の経済協力(1985 暦年) / 信託統治地域全体

(単位:百万ドル)

| | 贈 与 (1) | | 貸 付 (2) | 政府開発援助 (ODA) (1) + (2) = (3) | その他政府 資金及び民間 資金 (4) | 経済協力総額 (3) + (4) = (5) |
|-----------------------|---------|--|---------|------------------------------------|---------------------------|---------------------------|
| | 技術協力 | | | | | |
| 2 国 間 援 助 (主要供与国) | | | | 158.2 | △4.1 | 154.1 |
| ① | | | | | | |
| ② | | | | | | |
| ③ | | | | | | |
| 多 国 間 援 助 (主要援助機関) | | | | 1.1 | - | 1.1 |
| ① | | | | | | |
| ② | | | | | | |
| O P E C | | | | - | - | - |
| 合 計 | | | | 159.3 | △4.1 | 155.2 |

4. 技術協力協定等

| |
|--|
| |
|--|

5. 特記事項

| |
|--|
| |
|--|

○2国間政府
開発援助に
占めるわが
国のシェア

2.4%

○政府開発援
助に占める
わが国のシ
ェア

2.3%

ミクロネシア に対する国際協力事業団実績

| | 累計実績(昭和29年度～昭和60年度) | 昭和61年度実績 | 昭和62年度計画(一部実績を含む) | 年 月末現在実績 |
|--------------------|---|-----------------------|-------------------------|----------|
| 技術協力経費 | 471 百万円 | 40 百万円 | 45 百万円 | |
| 研修員受入 | 9 人 | 15 人(継続 1人 新規 14人) | 8 人(集団 6人・個別 2人) | |
| 開発協力研修員受入 | — 人 | — 人(継続 —人 新規 —人) | | |
| 専門家派遣 | 35 人 | 1 人(継続 1人 新規 —人) | | |
| 個別専門家派遣 | 1 人 | 1 人(継続 1人 新規 —人) | 2 人(継続 1人 新規 1人) | |
| 単独機材供与 | — 百万円 | — 百万円 | — 件 — 百万円 | |
| 青年海外協力隊 | — 人 | — 人(継続 —人 新規 —人) | — 人(継続 —人 新規 —人) | |
| 開発調査 | (1)経済技術協力調査(55) (2)パラオ・ミクロネシア・マーシャル諸島経済技術協力調査(56) | — | — | |
| 無償資金協力 基本設計調査 | (1)伝統漁業改善計画(56) (2)伝統漁業改善および漁業基地整備計画(60) | — | (新規) (1)養豚設備改善計画(62) | |
| 海外開発計画調査 | — | — | — | |
| 開発投融资 (融資承諾ベース) | — 件 — 百万円 | — 件 — 百万円 | — 件 — 百万円 | |
| プロジェクト方式 技術協力 | (1)漁業開発(53.4.1~56.3.31) (2)南太平洋プロジェクトファイディング調査 (プロジェクト選定確認)(57) | — | — | |

(6) 国名 ナウル共和国 (Republic of Nauru)

1. 一般概況

| | | | | | | | | |
|-------------------|---------------------------------|---------|----------|------------------------|--|------------|------------------|--|
| 面積 | 213km ² (伊豆大島の約4分の1) | | 人口 | 0.8万人 (1984年) | | 独立年月日 | 1968年1月31日 | |
| 政体 | 共和制 | | 宗教 / 言語 | キリスト教 / ナウル語, 英語 | | 通貨 | オーストラリア・ドル | |
| 国内総生産 | 100百万ドル (1982年) | | 産業構成 | 農業 1%, 鉱工業 1%, サービス 1% | | 1人当りGNP | 11,000ドル (1982年) | |
| 貿易量 (1978/79年) | 輸出 | 95百万ドル* | 日本への輸出 | 0.009百万ドル (1985年) | | 主要輸出品目 | 燐鉱石 | |
| | 輸入 | 12百万ドル* | 日本からの輸入 | 0.7百万ドル (1985年) | | 対日主要輸出品目 | 燐鉱石 | |
| 国際通貨準備高 | 1百万ドル (1985年) | | 公的対外債務残高 | 1百万ドル (1985年) | | 公的対外債務返済比率 | 1% (1985年) | |

*ナウル政府

2. 二国間経済協力実績

(1) 我が国の経済協力実績 (単位: 百万ドル)

| 区分 | | 暦年 | 1984 | 1985 | 1986 |
|------------------------|--------|--------|------|------|------|
| 政府 開 発 援 助 | 贈 与 | 技術協力 | 0.01 | - | - |
| | | 無償資金協力 | - | - | - |
| | | (計) | 0.01 | - | - |
| | 政府貸付 | - | - | - | |
| | | (計) | 0.01 | - | - |

(2) 政府ベース資金協力の概要 (政府直接借金は交換公文ベース, 無償資金協力は予算年度ベース, 単位: 百万円)

| 項目 | | 年度 | 1984 | 1985 | 1986 |
|----------------------------|-------|----|------|------|------|
| 政府 直 接 借 款 | 金額 | | - | - | - |
| | 主要案件名 | | - | - | - |
| 無 償 資 金 協 力 | 金額 | | - | - | - |
| | 主要案件名 | | - | - | - |

3. DAC諸国の経済協力 (1985 暦年) (単位: 百万ドル)

| 区分 | 贈与 (1) | | 貸付 (2) | 政府開発援助 (ODA) (1) + (2) = (3) | その他政府資金及び民間資金 (4) | 経済協力総額 (3) + (4) = (5) |
|-------------------|--------|--|--------|------------------------------|-------------------|------------------------|
| | 技術協力 | | | | | |
| 2国間援助 (主要供与国) | | | | 0.1 | 2.2 | 2.3 |
| ① | | | | | | |
| ② | | | | | | |
| ③ | | | | | | |
| 多国間援助 (主要援助機関) | | | | - | - | - |
| ① | | | | | | |
| ② | | | | | | |
| O P E C | | | | - | - | - |
| 合計 | | | | 0.1 | 2.2 | 2.3 |

4. 技術協力協定等

| | |
|------------------------|-----|
| ○ 2国間政府開発援助に占めるわが国のシェア | - % |
| ○ 政府開発援助に占めるわが国のシェア | - % |

5. 特記事項

ナ ウ ル に対する国際協力事業団実績

| | 累計実績(昭和29年度～昭和60年度) | 昭和61年度実績 | 昭和62年度計画(一部実績を含む) | 年月末現在実績 |
|--------------------|---------------------|--------------------|--------------------|---------|
| 技術協力経費 | 1百万円 | 1百万円 | 10百万円 | |
| 研修員受入 | 2人 | 1人(継続 1人 新規 0人) | 4人(集団3人・個別1人) | |
| 開発協力研修員受入 | 1人 | 1人(継続 1人 新規 0人) | | |
| 専門家派遣 | 1人 | 1人(継続 1人 新規 0人) | | |
| 個別専門家派遣 | 1人 | 1人(継続 1人 新規 0人) | 1人(継続 1人 新規 0人) | |
| 単独機材供与 | 1百万円 | 1百万円 | 1件 1百万円 | |
| 青年海外協力隊 | 1人 | 1人(継続 1人 新規 0人) | 1人(継続 1人 新規 0人) | |
| 開発調査 | - | - | - | |
| 無償資金協力 基本設計調査 | - | - | - | |
| 海外開発計画調査 | - | - | - | |
| 開発投融资 (融資承諾ベース) | 1件 1百万円 | 1件 1百万円 | 1件 1百万円 | |
| プロジェクト方式 技術協力 | - | - | - | |

(7) 国名 ニュー・カレドニア (New Caledonia)

1. 一般概況

| | | | | | | | |
|----------------|-------------------------------|---------|----------|--------------------------|--|------------|----------------|
| 面積 | 19千km ² (四国とほぼ同面積) | | 人口 | 15万人(1985年) | | 独立年月日 | フランス海外領土 |
| 政体 | フランス海外領土 | | 宗教 / 言語 | キリスト教他/フランス語, マレーポリネシア語系 | | 通貨 | CFPフラン |
| 国内総生産 | 850百万ドル(1984年GNP値) | | 産業構成 | 農業 -%, 鉱工業 -%, サービス -% | | 1人当りGNP | 6,260ドル(1984年) |
| 貿易量 (1985年) | 輸出 | 277百万ドル | 日本への輸出 | 71百万ドル(25.6%) | | 主要輸出品目 | 鉄合金, ニッケル |
| | 輸入 | 302百万ドル | 日本からの輸入 | 9百万ドル(3.0%) | | 対日主要輸出品目 | ニッケル |
| 国際通貨準備高 | -百万ドル(1985年) | | 公的対外債務残高 | 202百万ドル(1984年OECD) | | 公的対外債務返済比率 | -%(1985年) |

2. 二国間経済協力実績

(1) 我が国の経済協力実績

(単位:百万ドル)

| 区分 | | 暦年 | 1984 | 1985 | 1986 |
|--------|------|--------|------|------|------|
| 政府開発援助 | 贈与 | 技術協力 | 0.01 | 0.00 | 0.05 |
| | | 無償資金協力 | - | - | - |
| | | (計) | 0.01 | 0.00 | 0.05 |
| | 政府貸付 | - | - | - | |
| | (計) | 0.01 | 0.00 | 0.05 | |

(2) 政府ベース資金協力の概要

(政府直接借金は交換公文ベース, 無償資金協力は予算年度ベース, 単位:百万円)

| 項目 | 年度 | 1984 | | | 1985 | | | 1986 | | |
|---------|-------|------|--|--|------|--|--|------|--|--|
| | | 金額 | | | 金額 | | | 金額 | | |
| 政府直接借入金 | 金額 | - | | | - | | | - | | |
| | 主要案件名 | - | | | - | | | - | | |
| 無償資金協力 | 金額 | - | | | - | | | - | | |
| | 主要案件名 | - | | | - | | | - | | |

3. DAC諸国の経済協力(1985暦年)

(単位:百万ドル)

| | 贈与(1) | | 貸付(2) | 政府開発援助(ODA) (1)+(2)=(3) | その他政府資金及び民間資金(4) | 経済協力総額 (3)+(4)=(5) |
|-------------------|-------|--|-------|----------------------------|------------------|-----------------------|
| | 技術協力 | | | | | |
| 2国間援助 (主要供与国) | | | | 145.2 | 16.3 | 161.5 |
| ① | | | | | | |
| ② | | | | | | |
| ③ | | | | | | |
| 多国間援助 (主要援助機関) | | | | 0.2 | - | 0.2 |
| ① | | | | | | |
| ② | | | | | | |
| OECD | | | | - | - | - |
| 合計 | | | | 145.4 | 16.3 | 161.7 |

4. 技術協力協定等

| | |
|-----------------------|----|
| ○2国間政府開発援助に占めるわが国のシェア | -% |
| ○政府開発援助に占めるわが国のシェア | -% |

5. 特記事項

ニュー・カレドニア に対する国際協力事業団実績

| | 累計実績(昭和29年度～昭和60年度) | 昭和61年度実績 | 昭和62年度計画(一部実績を含む) | 年月末現在実績 |
|--------------------|---------------------|-----------------------|-----------------------|---------|
| 技術協力経費 | — 百万円 | — 百万円 | — 百万円 | |
| 研修員受入 | — 人 | — 人(継続 — 人 新規 — 人) | — 人(集団 — 人・個別 — 人) | |
| 開発協力研修員受入 | — 人 | — 人(継続 — 人 新規 — 人) | | |
| 専門家派遣 | — 人 | — 人(継続 — 人 新規 — 人) | | |
| 個別専門家派遣 | — 人 | — 人(継続 — 人 新規 — 人) | — 人(継続 — 人 新規 — 人) | |
| 単独機材供与 | — 百万円 | — 百万円 | — 件 — 百万円 | |
| 青年海外協力隊 | — 人 | — 人(継続 — 人 新規 — 人) | — 人(継続 — 人 新規 — 人) | |
| 開発調査 | — | — | — | |
| 無償資金協力 基本設計調査 | — | — | — | |
| 海外開発計画調査 | — | — | — | |
| 開発投融资 (融資承諾ベース) | 1 件 93 百万円 | — 件 — 百万円 | — 件 — 百万円 | |
| プロジェクト方式 技術協力 | — | — | — | |

(8) 国名 ニウエ (Niue)

1. 一般概況

| | | | | | | | |
|----------------|--------------------------------|----------|----------|--------------------------|--|------------|------------------|
| 面積 | 263km ² (千葉市とほぼ同面積) | | 人口 | 0.3万人 (1982年) | | 独立年月日 | ニュージーランド領 |
| 政体 | ニュージーランド自治州 | | 宗教 / 言語 | エカレシア・ニウレ, キリスト教 / ニウエ方言 | | 通貨 | ニュージーランド・ドル |
| 国内総生産 | 38百万ドル (1982年) | | 産業構成 | 農業 1%, 鉱工業 1%, サービス 1% | | 1人当りGNP | 1,050ドル (1982年) |
| 貿易量 (1981年) | 輸出 | 51百万ドル* | 日本への輸出 | 1百万ドル (1%) | | 主要輸出品目 | ココナッツ・クリーム, 皮革製品 |
| | 輸入 | 330百万ドル* | 日本からの輸入 | 1百万ドル (1%) | | 対日主要輸出品目 | - |
| 国際通貨準備高 | 1百万ドル (1985年) | | 公的対外債務残高 | 1百万ドル (1985年) | | 公的対外債務返済比率 | 1% (1985年) |

* ニウエ自治州政府

2. 二国間経済協力実績

(1) 我が国の経済協力実績 (単位: 百万ドル)

| 区分 | 暦年 | | | |
|--------|--------|------|------|---|
| | 1984 | 1985 | 1986 | |
| 政府開発援助 | 技術協力 | - | 0.01 | - |
| | 無償資金協力 | - | - | - |
| | (計) | - | 0.01 | - |
| | 政府貸付 | - | - | - |
| | (計) | - | 0.01 | - |

(2) 政府ベース資金協力の概要

(政府直接借金は交換公文ベース, 無償資金協力は予算年度ベース, 単位: 百万円)

| 項目 | 年度 | 1984 | | | 1985 | | | 1986 | | |
|--------|-------|------|-------|--|------|-------|--|------|-------|--|
| | | 金額 | 主要案件名 | | 金額 | 主要案件名 | | 金額 | 主要案件名 | |
| 政府直接借付 | 金額 | - | | | - | | | - | | |
| | 主要案件名 | - | | | - | | | - | | |
| 無償資金協力 | 金額 | - | | | - | | | - | | |
| | 主要案件名 | - | | | - | | | - | | |

3. DAC 諸国の経済協力 (1985 暦年)

(単位: 百万ドル)

| | 贈与 (1) | | 貸付 (2) | 政府開発援助 (ODA) (1) + (2) = (3) | その他政府資金及び民間資金 (4) | 経済協力総額 (3) + (4) = (5) |
|-------------------|--------|--|--------|------------------------------|-------------------|------------------------|
| | 技術協力 | | | | | |
| 2 国間援助 (主要供与国) | | | | 3.5 | - | 3.5 |
| ① | | | | | | |
| ② | | | | | | |
| ③ | | | | | | |
| 多国間援助 (主要援助機関) | | | | 0.0 | - | 0.0 |
| ① | | | | | | |
| ② | | | | | | |
| O P E C | | | | - | - | - |
| 合計 | | | | 3.5 | - | 3.5 |

4. 技術協力協定等

| | |
|------------------------|------|
| ○ 2国間政府開発援助に占めるわが国のシェア | 0.3% |
| ○ 政府開発援助に占めるわが国のシェア | 0.3% |

| | |
|---------|--|
| 5. 特記事項 | |
|---------|--|

ニ ヲ エ に対する国際協力事業団実績

| | 累計実績(昭和29年度～昭和60年度) | 昭和61年度実績 | 昭和62年度計画(一部実績を含む) | 年月末現在実績 |
|--------------------|---------------------|--------------------|--------------------|---------|
| 技術協力経費 | 1百万円 | 1百万円 | 1百万円 | |
| 研修員受入 | 2人 | 1人(継続 1人 新規 0人) | 1人(集団 1人・個別 0人) | |
| 開発協力研修員受入 | 1人 | 1人(継続 1人 新規 0人) | | |
| 専門家派遣 | 1人 | 1人(継続 1人 新規 0人) | | |
| 個別専門家派遣 | 1人 | 1人(継続 1人 新規 0人) | 1人(継続 1人 新規 0人) | |
| 単独機材供与 | 1百万円 | 1百万円 | 1件 1百万円 | |
| 青年海外協力隊 | 1人 | 1人(継続 1人 新規 0人) | 1人(継続 1人 新規 0人) | |
| 開発調査 | - | - | - | |
| 無償資金協力 基本設計調査 | - | - | - | |
| 海外開発計画調査 | - | - | - | |
| 開発投融資 (融資承諾ベース) | 1件 1百万円 | 1件 1百万円 | 1件 1百万円 | |
| プロジェクト方式 技術協力 | - | - | - | |

(9) 国名 パプア・ニューギニア (Papua New Guinea)

1. 一般概況

| | | | | | | |
|----------------|--------------------------------|----------|------------------------------|----------------|--------------|----------------|
| 面積 | 462千km ² (日本の約1.2倍) | 人口 | 35百万人(1985年) | 独立年月日 | 1975年9月16日 | |
| 政体 | 立憲君主制 | 宗教/言語 | キリスト教 伝統的宗教/英語, ビジネス英語 他 | 通貨 | キナ | |
| 国内総生産 | 2,270百万ドル(1985年) | 産業構成 | 農業34%, 鉱工業9%, サービス58%(1984年) | 1人当りGNP | 680ドル(1985年) | |
| 貿易量 (1985年) | 輸出 | 922百万ドル | 日本への輸出 | 230百万ドル(24.9%) | 主要輸出品目 | 金, 銅, コーヒー, 木材 |
| | 輸入 | 814百万ドル | 日本からの輸入 | 135百万ドル(16.6%) | 対日主要輸出品目 | 銅材, 木材, コブラ |
| 国際通貨準備高 | 462百万ドル(1985年) | 公的対外債務残高 | 1,061百万ドル(1985年) | 公的対外債務返済比率 | 10.4%(1985年) | |

2. 二国間経済協力実績

(1) 我が国の経済協力実績

(単位: 百万ドル)

| 区分 | | 暦年 | 1984 | 1985 | 1986 |
|----------------|--------|------------|------|-------|------|
| 政府 開発 援助 | 贈 与 | 技術協力 | 1.63 | 2.17 | 3.39 |
| | | 無償 資金協力 | - | 0.10 | 0.47 |
| | | (計) | 1.63 | 2.27 | 3.86 |
| | 政府貸付 | 4.55 | 1.68 | 6.56 | |
| | (計) | 6.18 | 3.95 | 10.43 | |

(2) 政府ベース資金協力の概要

(政府直接借款は交換公文ベース, 無償資金協力は予算年度ベース, 単位: 百万円)

| 項目 | | 年度 | 1984 | 1985 | 1986 |
|----------------|-------|----|------------------------|---------------------------------|--|
| 政府 直接 借款 | 金額 | | - | 4,691 | 9,572 |
| | 主要案件名 | | - | (1)横断道路建設計画(4,691) | (1)ヨンキー・ダム建設計画(9,572) |
| 無償 資金 協力 | 金額 | | 60 | 44 | 1,361 |
| | 主要案件名 | | (1)ソグマリ高校日本語教室建設計画(60) | (1)パプア・ニューギニア大学に対するLL・視聴覚機材(44) | (1)教育省視聴覚機材(43) (2)ラジオ放送局改良計画(794) (3)医療用機材整備計画(524) |

3. DAC 諸国の経済協力(1985 暦年)

(単位: 百万ドル)

| | 贈 与 (1) | | 貸 付 (2) | 政府開発援助 (ODA) (1) + (2) = (3) | その他政府 資金及び民間 資金 (4) | 経済協力総額 (3) + (4) = (5) |
|-----------|---------|------|---------|------------------------------------|---------------------------|---------------------------|
| | | 技術協力 | | | | |
| 2 国 間 援 助 | 238.0 | 13.4 | 2.6 | 240.6 | 57.3 | 297.9 |
| (主要供与国) | | | | | | |
| ① オーストラリア | 227.0 | 6.0 | △0.2 | 226.9 | 26.7 | 253.6 |
| ② 日 本 | 2.3 | 2.2 | 1.7 | 4.0 | 22.8 | 26.8 |
| ③ 西ドイツ | 3.4 | 3.2 | 0.0 | 3.4 | 9.4 | 12.8 |
| 多 国 間 援 助 | 9.7 | 5.4 | 8.9 | 18.6 | 13.7 | 32.3 |
| (主要援助機関) | | | | | | |
| ① A D B | | | | 4.4 | 3.4 | 7.8 |
| ② E D F | | | | 4.2 | - | 4.2 |
| O P E C | - | - | △0.3 | △0.3 | - | △0.3 |
| 合 計 | 247.7 | 18.8 | 11.2 | 258.9 | 71.0 | 329.9 |

4. 技術協力協定等

(1)青年海外協力隊派遣取極(1979. 8. 24)

5. 特記事項

1987年度対パプア・ニューギニア経済協力実績(単位: 百万円)

I. 無償資金協力

(1)国立森林研究所建設計画(1929 E/N 1988. 1. 11)

| | |
|-----------------------------------|------|
| ○2国間政府 開発援助に 占めるわが 国のシェア | 1.6% |
| ○政府開発 援助に占める わが国のシ ェア | 1.5% |

パプア・ニューギニアに対する国際協力事業団実績

| | 累計実績(昭和29年度～昭和60年度) | 昭和61年度実績 | 昭和62年度計画(一部実績を含む) | 年 月末現在実績 |
|--------------------|--|---|---|----------|
| 技術協力経費 | 2,599 百万円 | 454 百万円 | 692 百万円 | |
| 研修員受入 | 274 人 | 65 人(継続 3人 新規 62人) | 40 人(集団34人)(開発協力研修員 個別 6人)(青年招へい)含まない | |
| 開発協力研修員受入 | 34 人 | 5 人(継続 1人 新規 5人) | | |
| 青年招へい | 1 人 | 10 人 | 14 人 | |
| 専門家派遣 | 43 人 | 10 人(継続 4人 新規 6人) | | |
| 個別専門家派遣 | 31 人 | 10 人(継続 4人 新規 6人) | 10 人(継続 4人 新規 6人) | |
| 単独機材供与 | 75 百万円 | 16 百万円 | 5 64 百万円 | |
| 青年海外協力隊 | 59 人 | 57 人(継続 37人 新規 20人) | 77 人(継続 52人 新規 25人) | |
| 開発調査 | (1)パプア・ニューギニア水産開発(46,51) (2)パプア・ニューギニア総合開発計画(49) (3)漁港基地建設計画(51) (4)南太平洋経済技術協力調査(57) (5)経済技術協力調査(技術協力無償プロジェクト形式調査(60)) | (1)プロジェクト形成基礎調査(61) (2)横断道路建設計画(61~64) | (継 続) (1)横断道路建設計画(61~64) (新 規) (1)プロジェクト形成基礎調査(62) | |
| 無償資金協力 基本設計調査 | - | (1)医療機材整備計画(61) (2)森林研究所建設計画(61~62) | (継 続) (1)森林研究所建設計画(61~62) (新 規) (1)ポートモレスビー総合病院改修計画(62~63) | |
| 海外開発計画調査 | (1)ブラリ河電力開発計画(49~52) | (1)資源開発協力プロジェクト選定確認調査(61) | - | |
| 開発投融资 (融資承諾ベース) | 15 件 5,947.4百万円 | 1 件 1 百万円 | 1 件 1 百万円 | |
| プロジェクト方式 技術協力 | - | - | (新 規) (1)森林研究所(事前調査) | |

(10) 国名 パラオ共和国 (Republic of Palau)

1. 一般概況

| | | | | | | |
|-------------------|--|---------------------------------|------------------------------|--------------------------------|-------------------------------|---------------|
| 面積 | 492km ² (種子島とほぼ同面積) | 人口 | 1.4万人(1984年) | 独立年月日 | 国連信託アメリカ統治地域 | |
| 政体 | 共和制 | 宗教/言語 | キリスト教, 伝統的宗教/英語, パラオ語 | 通貨 | アメリカ・ドル | |
| 国内総生産 | 160百万ドル(1984年 信託統治地域全体) ⁽¹⁾ | 産業構成 | 農業 一%, 鉱工業 一%, サービス 一% | 1人当りGNP | 1,000ドル(1984年) ⁽²⁾ | |
| 貿易量 (信託統治地域全体) | 輸出 | 14百万ドル(1979/80年) ⁽²⁾ | 日本への輸出 | 0.4百万ドル(1984年) ⁽³⁾ | 主要輸出品目 | ココナツ油, 魚, コブラ |
| | 輸入 | 39百万ドル(1977/78年) ⁽²⁾ | 日本からの輸入 | 65.9百万ドル(1984年) ⁽³⁾ | 対日主要輸出品目 | — |
| 国際通貨準備高 | —百万ドル(1985年) | 公的対外債務残高 | 49百万ドル(1984年) ⁽¹⁾ | 公的対外債務返済比率 | —%(1985年) | |

(1)OECD (2)信託統治地域政府「米国施設報告書」 (3)通商白書

2. 二国間経済協力実績

(1) 我が国の経済協力実績 / 信託統治地域全体
(単位:百万ドル)

| 区分 | | 暦年 | 1984 | 1985 | 1986 |
|------------------------|--------|--------|------|-------|-------|
| 政府 開 発 援 助 | 贈 与 | 技術協力 | 0.48 | 0.67 | 1.39 |
| | | 無償資金協力 | 5.55 | 3.07 | 10.24 |
| | | (計) | 6.03 | 3.74 | 11.63 |
| | 政府貸付 | 0.24 | — | △0.34 | |
| | | (計) | 6.27 | 3.74 | 11.29 |

(2) 政府ベース資金協力の概要

(政府直接借款は交換公文ベース, 無償資金協力は予算年度ベース, 単位:百万円)

| 項目 | | 年度 | 1984 | 1985 | 1986 |
|----------------------------|-------|----|----------------------|----------------------|------|
| 政府 直 接 借 款 | 金額 | | — | — | — |
| | 主要案件名 | | — | — | — |
| 無 償 資 金 協 力 | 金額 | | 270 | 486 | — |
| | 主要案件名 | | (1)パベルダウプ島送電線計画(270) | (1)パベルダウプ島送電線計画(486) | — |

3. DAC諸国の経済協力(1985暦年) / 信託統治地域全体

(単位:百万ドル)

| | 贈与(1) | | 貸付(2) | 政府開発援助 (ODA) (1)+(2)=(3) | その他政府 資金及び民間 資金(4) | 経済協力総額 (3)+(4)=(5) |
|-------------------|-------|--|-------|--------------------------------|--------------------------|-----------------------|
| | 技術協力 | | | | | |
| 2国間援助 (主要供与国) | | | | 158.2 | △4.1 | 154.1 |
| ① | | | | | | |
| ② | | | | | | |
| ③ | | | | | | |
| 多国間援助 (主要援助機関) | | | | 1.1 | — | 1.1 |
| ① | | | | | | |
| ② | | | | | | |
| O P E C | | | | — | — | — |
| 合計 | | | | 159.3 | △4.1 | 155.2 |

4. 技術協力協定等

| | |
|-----------------------------------|------|
| ○2国間政府 開発援助に 占めるわが 国のシェア | 2.4% |
| ○政府開発 援助に占める わが国のシ ェア | 2.3% |

5. 特記事項

パ ラ オ に対する国際協力事業団実績

| | 累計実績(昭和29年度～昭和60年度) | 昭 和 6 1 年 度 実 績 | 昭和62年度計画(一部実績を含む) | 年 月 末 現 在 実 績 |
|-----------------------------|---|--------------------------------|--------------------------------|---------------|
| 技 術 協 力 経 費 | 61 百万円 | 38 百万円 | 14 百万円 | |
| 研 修 員 受 入 | 7 人 | 4 人 (継続 1人 新規 4人) | 6 人 (集団 3人・個別 3人) | |
| 開発協力研修員受入 | — 人 | — 人 (継続 1人 新規 1人) | | |
| 専 門 家 派 遣 | — 人 | 1 人 (継続 1人 新規 1人) | | |
| 個別専門家派遣 | — 人 | 1 人 (継続 1人 新規 1人) | 1 人 (継続 1人 新規 1人) | |
| 単 独 機 材 供 与 | 5 百万円 | 26 百万円 | — 件 — 百万円 | |
| 青 年 海 外 協 力 隊 | — 人 | — 人 (継続 1人 新規 1人) | — 人 (継続 1人 新規 1人) | |
| 開 発 調 査 | (1)パラオ, ミクロネシア, マーシャル諸島経済技術協力調査(56) (2)パラオ技術協力調査(60) | — | — | |
| 無 償 資 金 協 力 基 本 設 計 調 査 | (1)小規模漁業振興計画(56) (2)バベルダウブ島送電計画(59) | — | 《 新 規 》 (1)漁村開発計画(62) | |
| 海 外 開 発 計 画 調 査 | — | — | — | |
| 開 発 投 融 資 (融 資 承 諾 ベ ー ス) | — 件 — 百万円 | — 件 — 百万円 | — 件 — 百万円 | |
| プ ロ ジ ェ ク ト 方 式 技 術 協 力 | (1)ミクロネシア漁業開発計画(53~55) | — | — | |

(1) 国名 ソロモン諸島 (Solomon Islands)

1. 一般概況

| | | | | | | | |
|----------------|-------------------------------|----------|----------|------------------------|--|------------|--------------|
| 面積 | 28千km ² (近畿とほぼ同面積) | | 人口 | 26.7万人(1985年) | | 独立年月日 | 1978年7月7日 |
| 政体 | 立憲君主制 | | 宗教/言語 | キリスト教/英語, ビジネ英語, 他 | | 通貨 | ソロモン・ドル |
| 国内総生産 | 140百万ドル(1985年 GNP値) | | 産業構成 | 農業 -%, 鉱工業 -%, サービス -% | | 1人当りGNP | 510ドル(1985年) |
| 貿易量 (1985年) | 輸出 | 77.1百万ドル | 日本への輸出 | 35.1百万ドル(45.5%) | | 主要輸出品目 | 魚, 木材, コブラ |
| | 輸入 | 70.0百万ドル | 日本からの輸入 | 16.0百万ドル(22.9%) | | 対日主要輸出品目 | 木材, 生鮮・冷凍魚類 |
| 国際通貨準備高 | 33百万ドル(1985年 IMF) | | 公的対外債務残高 | 63.0百万ドル(1985年) | | 公的対外債務返済比率 | 1.3%(1985年) |

2. 二国間経済協力実績

(1) 我が国の経済協力実績 (単位:百万ドル)

| 区分 | 暦年 | | | |
|--------|--------|------|-------|-------|
| | 1984 | 1985 | 1986 | |
| 政府開発援助 | 技術協力 | 0.34 | 0.63 | 0.87 |
| | 無償資金協力 | 0.14 | 0.38 | 0.22 |
| | (計) | 0.48 | 1.01 | 1.09 |
| | 政府貸付 | 0.42 | △0.20 | △0.12 |
| | (計) | 0.90 | 0.81 | 0.97 |

(2) 政府ベース資金協力の概要

(政府直接借款は交換公文ベース, 無償資金協力は予算年度ベース, 単位:百万円)

| 項目 | 年度 | 1984 | | | 1985 | | | 1986 | | |
|--------|-------|------|-------|---|-------|---|-------|------|---|--|
| | | 金額 | 主要案件名 | 金額 | 主要案件名 | 金額 | 主要案件名 | | | |
| 政府直接借款 | 金額 | - | - | - | - | - | - | - | - | |
| | 主要案件名 | - | - | - | - | - | - | - | - | |
| 無償資金協力 | 金額 | - | - | 112 | - | 880 | - | - | - | |
| | 主要案件名 | - | - | (1)ソロモン警察に対する吹奏楽団用楽器(16) (2)医療用輸送力増強計画(96) | - | (1)災害援助(サイクロン被害)(21) (2)国立博物館に対する展示視聴覚機材(30) (3)マラリア研究センター建設計画(623) (4)道路建設機材整備計画(206) | - | - | - | |

3. DAC諸国の経済協力(1985暦年)

(単位:百万ドル)

| | 贈与(1) | | 貸付(2) | 政府開発援助(ODA) (1)+(2)=(3) | その他政府資金及び民間資金(4) | 経済協力総額 (3)+(4)=(5) |
|-------------------|-------|-----|-------|----------------------------|------------------|-----------------------|
| | 技術協力 | その他 | | | | |
| 2国間援助 (主要供与国) | | | | 13.5 | 1.1 | 14.6 |
| ① | | | | | | |
| ② | | | | | | |
| ③ | | | | | | |
| 多国間援助 (主要援助機関) | | | | 6.1 | - | 6.1 |
| ① | | | | | | |
| ② | | | | | | |
| O P E C | | | | 1.2 | 0.1 | 1.3 |
| 合計 | | | | 20.8 | 1.2 | 22.0 |

4. 技術協力協定等

(1)青年海外協力隊派遣取扱(1978.7.7)

5. 特記事項

| | |
|-----------------------|------|
| ○2国間政府開発援助に占めるわが国のシェア | 6.0% |
| ○政府開発援助に占めるわが国のシェア | 3.9% |

ソ ロ モ ン に対する国際協力事業団実績

| | 累計実績(昭和29年度～昭和60年度) | 昭 和 6 1 年 度 実 績 | 昭和62年度計画(一部実績を含む) | 年 月 末 現 在 実 績 |
|---------------------------|--|-------------------------|-------------------------|---------------|
| 技 術 協 力 経 費 | 549 百万円 | 160 百万円 | 125 百万円 | |
| 研 修 員 受 入 | 45 人 | 19 人 (継続 1人 新規 19人) | 12 人 (集団 10人・個別 2人) | |
| 開 発 協 力 研 修 員 受 入 | — 人 | — 人 (継続 1人 新規 1人) | | |
| 専 門 家 派 遣 | 7 人 | 13 人 (継続 1人 新規 13人) | | |
| 個 別 専 門 家 派 遣 | 3 人 | 2 人 (継続 1人 新規 2人) | — 人 (継続 1人 新規 1人) | |
| 単 独 機 材 供 与 | 7 百万円 | — 百万円 | 1 件 20 百万円 | |
| 青 年 海 外 協 力 隊 | 18 人 | 20 人 (継続 10人 新規 10人) | 30 人 (継続 17人 新規 13人) | |
| 開 発 調 査 | (1)経済協力調査(52) (2)国内電気通信幹線網整備計画(53, 54) (3)電気通信網建設計画(53) (4)漁業センター建設計画(53) | — | — | |
| 無 償 資 金 協 力 基 本 設 計 調 査 | (1)島嶼間輸送力増強計画(53) (2)漁業振興計画(53, 56) (3)漁村開発計画(56) (4)地方漁業振興計画(56, 57) (5)ソロモン諸島計画打合せ調査(60) | (1)マラリア研究センター建設計画(61) | — | |
| 海 外 開 発 計 画 調 査 | (1)テンガノ湖ボークサイト開発計画(54~57) | — | — | |
| 開 発 投 融 資 (融 資 承 諾 ベ ー ス) | — 件 1 百万円 | — 件 1 百万円 | — 件 1 百万円 | |
| プ ロ ジ ェ ク ト 方 式 技 術 協 力 | — | — | — | |

(2) 国名 トンガ王国 (Kingdom of Tonga)

1. 一般概況

| | | | | | | |
|----------------|-----------------------------|----------|----------|------------------------|------------|---------------------|
| 面積 | 747km ² (対馬と同面積) | | 人口 | 9.7万人 (1985年) | 独立年月日 | 1970年6月4日 |
| 政体 | 立憲君主制 | | 宗教 / 言語 | キリスト教 / トンガ教, 英語 | 通貨 | パ・アング |
| 国内総生産 | 70百万ドル (1985年 GNP値) | | 産業構成 | 農業 一%, 鉱工業 一%, サービス 一% | 1人当りGNP | 730ドル (1985年) |
| 貿易量 (1982年) | 輸出 | 4.2百万ドル | 日本への輸出 | 0.05百万ドル (1985年)* | 主要輸出品目 | ココナツ油, パニラ豆, 乾燥ココナツ |
| | 輸入 | 42.0百万ドル | 日本からの輸入 | 2.0百万ドル (1985年)* | 対日主要輸出品目 | ビクダン, 黒ちゅう貝 |
| 国際通貨準備高 | 17.5百万ドル (1985年 IMF) | | 公的対外債務残高 | —百万ドル (1985年) | 公的対外債務返済比率 | —% (1985年) |

* 通関統計

2. 二国間経済協力実績

(1) 我が国の経済協力実績 (単位: 百万ドル)

| 区分 | | 暦年 | 1984 | 1985 | 1986 |
|----------------|--------|--------|------|------|------|
| 政府 開発 援助 | 贈 与 | 技術協力 | 0.98 | 1.08 | 1.34 |
| | | 無償資金協力 | 2.28 | 0.25 | 2.23 |
| | | (計) | 3.26 | 1.33 | 3.57 |
| | 政府貸付 | — | — | — | |
| (計) | | | 3.26 | 1.33 | 3.57 |

(2) 政府ベース資金協力の概要

(政府直接借款は交換公文ベース, 無償資金協力は予算年度ベース, 単位: 百万円)

| 項目 | | 年度 | 1984 | 1985 | 1986 |
|----------------|-------|----|------|------------------|------------------------------|
| 政府 直接 借款 | 金額 | | — | — | — |
| | 主要案件名 | | — | — | — |
| 無償 資金 協力 | 金額 | | — | 541 | 516 |
| | 主要案件名 | | — | (1)水産物流通計画 (541) | (1)手工芸文化資源保存普及センター建設計画 (516) |

3. DAC 諸国の経済協力 (1985 暦年)

(単位: 百万ドル)

| | 贈 与 (1) | | 貸 付 (2) | 政府開発援助 (ODA) (1) + (2) = (3) | その他政府 資金及び民間 資金 (4) | 経済協力総額 (3) + (4) = (5) |
|-----------------------|---------|--|---------|------------------------------------|---------------------------|---------------------------|
| | 技術協力 | | | | | |
| 2 国 間 援 助 (主要供与国) | | | | 10.6 | — | 10.6 |
| ① | | | | | | |
| ② | | | | | | |
| ③ | | | | | | |
| 多 国 間 援 助 (主要援助機関) | | | | 3.0 | — | 3.0 |
| ① | | | | | | |
| ② | | | | | | |
| O P E C | | | | — | — | — |
| 合 計 | | | | 13.6 | — | 13.6 |

4. 技術協力協定等

(1) 青年海外協力隊派遣取扱 (1972. 4. 18)

5. 特記事項

○ 2 国間政府
開発援助に
占めるわが
国のシェア

12.5%

○ 政府開発
援助に占める
わが国のシ
ェア

9.8%

ト ン ガ に対する国際協力事業団実績

| | 累計実績(昭和29年度～昭和60年度) | 昭和61年度実績 | 昭和62年度計画(一部実績を含む) | 年月末現在実績 |
|--------------------|---|---|-------------------------------|---------|
| 技術協力経費 | 1,265 百万円 | 220 百万円 | 166 百万円 | |
| 研修員受入 | 48 人 | 17 人(継続 6人 新規 11人) | 11 人(集団 8人・個別 3人) | |
| 開発協力研修員受入 | — 人 | — 人(継続 —人 新規 —人) | | |
| 専門家派遣 | 26 人 | 9 人(継続 5人 新規 4人) | | |
| 個別専門家派遣 | 5 人 | 2 人(継続 2人 新規 —人) | 1 人(継続 1人 新規 —人) | |
| 単独機材供与 | 139 百万円 | 20 百万円 | 1 件 25 百万円 | |
| 青年海外協力隊 | 31 人 | 23 人(継続 10人 新規 13人) | 30 人(継続 20人 新規 10人) | |
| 開発調査 | — | (1)経済技術協力評価調査(有識者評価調査)(61) | — | |
| 無償資金協力 基本設計調査 | (1)小学校建設計画(55) (2)漁業振興計画(55) (3)ババオハイスクール設立計画調査(57) (4)水産物流通計画(60) | — | (新規) (1)ヌクアロファ護岸保護拡充計画(62) | |
| 海外開発計画調査 | (1)エレクトロニクス・データプロセッシングシステム 導入計画調査(56) (2)情報処理システム開発計画(58~59) | — | — | |
| 開発投融资 (融資承諾ベース) | — 件 100 百万円 | — 件 100 百万円 | — 件 100 百万円 | |
| プロジェクト方式 技術協力 | — | (1)日本/WHO合同保健衛生検査所 (56.12.15~61.12.14) | — | |

⑬ 国名 トゥヴァル (Tuvalu)

1. 一般概況

| | | | | | | | |
|----------------|--------------------------------|-------|----------|------------------------|--|------------|---------------|
| 面積 | 26km ² (足立区面積のほぼ半分) | | 人口 | 08万人 (1985年推定) | | 独立年月日 | 1978年10月1日 |
| 政体 | 立憲君主制 | | 宗教 / 言語 | キリスト教 / トゥヴァル語, 英語 | | 通貨 | オーストラリア・ドル |
| 国内総生産 | 4.6百万ドル (1982年 GNP値) | | 産業構成 | 農業 一%, 鉱工業 一%, サービス 一% | | 1人当りGNP | 560ドル (1982年) |
| 貿易量 (1984年) | 輸出 | 1百万ドル | 日本への輸出 | 0.002百万ドル (0.2%) | | 主要輸出品目 | 切手, コブラ |
| | 輸入 | 4百万ドル | 日本からの輸入 | 0.03百万ドル (1985年) | | 対日主要輸出品目 | — |
| 国際通貨準備高 | —百万ドル (1985年) | | 公的対外債務残高 | —百万ドル (1985年) | | 公的対外債務返済比率 | —% (1985年) |

2. 二国間経済協力実績

(1) 我が国の経済協力実績 (単位: 百万ドル)

| 区分 | | 暦年 | 1984 | 1985 | 1986 |
|------------------------|--------|--------|------|------|------|
| 政府 開 発 援 助 | 贈 与 | 技術協力 | 0.03 | 0.07 | 0.06 |
| | | 無償資金協力 | — | — | — |
| | | (計) | 0.03 | 0.07 | 0.06 |
| | 政府貸付 | — | — | — | |
| | (計) | 0.03 | 0.07 | 0.06 | |

(2) 政府ベース資金協力の概要

(政府直接借款は交換公文ベース, 無償資金協力は予算年度ベース, 単位: 百万円)

| 項目 | | 年度 | 1984 | 1985 | 1986 |
|----------------------------|-------|----|------|------|------|
| 政府 直 接 借 款 | 金額 | | — | — | — |
| | 主要案件名 | | — | — | — |
| 無 償 資 金 協 力 | 金額 | | — | — | — |
| | 主要案件名 | | — | — | — |

3. DAC諸国の経済協力 (1985 暦年)

(単位: 百万ドル)

| 区分 | 贈与 (1) | | 貸付 (2) | 政府開発援助 (ODA) (1) + (2) = (3) | その他政府資金及び民間資金 (4) | 経済協力総額 (3) + (4) = (5) |
|-------------------|--------|--|--------|------------------------------|-------------------|------------------------|
| | 技術協力 | | | | | |
| 2国間援助 (主要供与国) | | | | 3.2 | — | 3.2 |
| ① | | | | | | |
| ② | | | | | | |
| ③ | | | | | | |
| 多国間援助 (主要援助機関) | | | | 0.2 | — | 0.2 |
| ① | | | | | | |
| ② | | | | | | |
| O P E C | | | | — | — | — |
| 合計 | | | | 3.3 | — | 3.3 |

4. 技術協力協定等

| |
|--|
| |
|--|

5. 特記事項

| |
|--|
| |
|--|

○ 2国間政府開発援助に占めるわが国のシェア
2.2%

○ 政府開発援助に占めるわが国のシェア
2.1%

ト ッ プ ア ル に対する国際協力事業団実績

| | 累計実績 (昭和29年度～昭和60年度) | 昭和61年度実績 | 昭和62年度計画 (一部実績を含む) | 年 月末現在実績 |
|-----------------|--|------------------------|----------------------------|----------|
| 技術協力経費 | 154 百万円 | 8 百万円 | 10 百万円 | |
| 研修員受入 | 1 人 | 4 人 (継続 1 人 新規 4 人) | 4 人 (集団 3 人・個別 1 人) | |
| 開発協力研修員受入 | 1 人 | 1 人 (継続 1 人 新規 0 人) | | |
| 専門家派遣 | 3 人 | 1 人 (継続 1 人 新規 0 人) | | |
| 個別専門家派遣 | 3 人 | 1 人 (継続 1 人 新規 0 人) | 1 人 (継続 1 人 新規 0 人) | |
| 単独機材供与 | 21 百万円 | 1 百万円 | 1 件 1 百万円 | |
| 青年海外協力隊 | 1 人 | 1 人 (継続 1 人 新規 0 人) | 1 人 (継続 1 人 新規 0 人) | |
| 開発調査 | (1)無償援助案評価調査 (57 研究基礎) (2)南太平洋沿岸地域海洋資源調査 (60) | (1)水産資源調査 (57-62) | (継 続) (1)水産資源調査 (57-62) | |
| 無償資金協力基本設計調査 | - | - | (新 規) (1)漁村開発計画 (62) | |
| 海外開発計画調査 | - | - | - | |
| 開発投融资 (融資承諾ベース) | 1 件 1 百万円 | 1 件 1 百万円 | 1 件 1 百万円 | |
| プロジェクト方式技術協力 | - | - | - | |

(14) 国名 西サモア (Western Samoa)

1. 一般概況

| | | | | | | | | |
|-------------|-------------------------------|----------|----------|------------------------|--|------------|------------------|--|
| 面積 | 3千km ² (千葉県とほぼ同面積) | | 人口 | 16.3万人 (1985年) | | 独立年月日 | 1962年1月1日 | |
| 政体 | 立憲君主制 | | 宗教 / 言語 | キリスト教 / サモア語, 英語 | | 通貨 | タラ | |
| 国内総生産 | 100百万ドル (1985年 GNP値) | | 産業構成 | 農業 1%, 鉱工業 1%, サービス 1% | | 1人当りGNP | 600ドル (1985年) | |
| 貿易量 (1985年) | 輸出 | 36.7百万ドル | 日本への輸出 | 0.5百万ドル (1.4%) | | 主要輸出品目 | ココナッツ油, コブラ, タロ芋 | |
| | 輸入 | 53.3百万ドル | 日本からの輸入 | 7.3百万ドル (13.7%) | | 対日主要輸出品目 | コブラ, 着色料 | |
| 国際通貨準備高 | 13百万ドル (1985年 IMF) | | 公的対外債務残高 | 74.6百万ドル (1985年) | | 公的対外債務返済比率 | 19.2% (1985年) | |

2. 二国間経済協力実績

(1) 我が国の経済協力実績 (単位: 百万ドル)

| 区分 | | 暦年 | 1984 | 1985 | 1986 |
|--------|------|--------|------|------|------|
| 政府開発援助 | 贈与 | 技術協力 | 0.93 | 0.95 | 1.19 |
| | | 無償資金協力 | 1.08 | 0.87 | 7.97 |
| | | (計) | 2.01 | 1.82 | 9.16 |
| | 政府貸付 | — | — | — | |
| | (計) | 2.01 | 1.82 | 9.16 | |

(2) 政府ベース資金協力の概要 (政府直接借金は交換公文ベース, 無償資金協力は予算年度ベース, 単位: 百万円)

| 項目 | | 年度 | 1984 | 1985 | 1986 |
|---------|-------|----|--------------------|---|---|
| 政府直接借入金 | 金額 | | — | — | — |
| | 主要案件名 | | — | — | — |
| 無償資金協力 | 金額 | | 390 | 1,131 | 667 |
| | 主要案件名 | | (1)国内輸送力増強計画 (390) | (1)国内輸送力増強計画 (433) (2)フェレオロ空港ターミナル建設計画 (663) (3)青年スポーツ文化省に対する視聴覚機材 (35) | (1)フェレオロ空港ターミナル建設計画 (449) (2)食糧増産援助 (200) (3)青年スポーツ文化省に対する音楽機材 (18) |

3. DAC 諸国の経済協力 (1985 暦年)

| 区分 | 贈与 (1) | | 貸付 (2) | 政府開発援助 (ODA) (1) + (2) = (3) | その他政府資金及び民間資金 (4) | 経済協力総額 (3) + (4) = (5) |
|------------|--------|-----|--------|------------------------------|-------------------|------------------------|
| | 技術協力 | | | | | |
| 2国間援助 | 13.2 | 5.6 | 0.0 | 13.2 | 1.0 | 14.2 |
| (主要供与国) | | | | | | |
| ① オーストラリア | 5.3 | 1.4 | — | 5.3 | — | 5.3 |
| ② ニュージーランド | 3.8 | 1.4 | — | 1.8 | 0.4 | 2.2 |
| ③ 日本 | 1.8 | 1.0 | — | 3.8 | — | 3.8 |
| 多国間援助 | 4.2 | 2.0 | 1.7 | 5.9 | — | 5.9 |
| (主要援助機関) | | | | | | |
| ① E D F | — | — | — | 1.7 | — | 1.7 |
| ② A D B | — | — | — | 1.4 | — | 1.4 |
| O P E C | 0.3 | — | — | 0.3 | — | 0.3 |
| 合計 | 17.8 | 7.6 | 1.7 | 19.4 | 1.0 | 20.4 |

4. 技術協力協定等

(1) 青年海外協力隊派遣取扱 (1971. 9. 3)

5. 特記事項

1987年度対西サモア経済協力実績 (単位: 百万円)
I. 無償資金協力
(1) フェリーボート建造計画 (673 E/N 1987. 10. 9)

○ 2国間政府開発援助に占めるわが国のシェア
13.8%

○ 政府開発援助に占めるわが国のシェア
9.4%

西 サ モ ア に対する国際協力事業団実績

| | 累計実績(昭和29年度～昭和60年度) | 昭和61年度実績 | 昭和62年度計画(一部実績を含む) | 年 月末現在実績 |
|----------------|---|---|---|----------|
| 技術協力経費 | 1,398百万円 | 250百万円 | 317百万円 | |
| 研修員受入 | 45人 | 11人(継続 1人 新規 10人) | 10人(集団8人・個別2人) | |
| 開発協力研修員受入 | 1人 | 1人(継続 1人 新規 0人) | | |
| 専門家派遣 | 9人 | 1人(継続 1人 新規 0人) | | |
| 個別専門家派遣 | 8人 | 1人(継続 1人 新規 0人) | 2人(継続 1人 新規 1人) | |
| 単独機材供与 | 30百万円 | 8百万円 | 1件 1百万円 | |
| 青年海外協力隊 | 127人 | 51人(継続 32人 新規 19人) | 59人(継続 39人 新規 20人) | |
| 開発調査 | (1)大洋州諸国経済技術協力調査(55) (2)無償援助案件評価調査(57研究基礎) (3)経済技術協力調査(プロジェクト選定確認)(60) | (1)全国港湾整備総合計画(61~62) (2)経済技術協力評価調査(有識者評価)(61) (3)南太平洋経済技術協力調査(プロジェクト選定確認)(61) | (継 続) (1)全国港湾整備総合計画(61~62) (新 規) (1)プロジェクト形成基礎調査 (含フィジー、キリバス、ヴァヌアツ)(62) | |
| 無償資金協力基本設計調査 | (1)教育振興計画(55) (2)漁港整備計画調査(55) (3)診療所再建整備計画(57~58) (4)国内輸送力増強計画(59) (5)アピア空港ターミナル建設計画(59) (6)ファレオロ空港ターミナル建設計画(60) | (1)フェリー建造計画(61) | (新 規) (1)アピア港湾整備計画(62) | |
| 海外開発計画調査 | (1)海洋資源プロジェクト選定調査(59) | | | |
| 開発投融资(融資承諾ベース) | 1件 1百万円 | 1件 1百万円 | 1件 1百万円 | |
| プロジェクト方式技術協力 | | | | |

時 国名 ヴァヌアツ共和国 (Republic of Vanuatu)

1. 一般概況

| | | | | | | | | |
|----------------|--------------------------------|----------|----------|-------------------------|--|------------|---------------|--|
| 面積 | 15千km ² (岩手県とほぼ同面積) | | 人口 | 134万人 (1985年) | | 独立年月日 | 1980年7月30日 | |
| 政体 | 共和制 | | 宗教 / 言語 | キリスト教他/ビスマラ語, 英語, フランス語 | | 通貨 | ヴァツ | |
| 国内総生産 | 90百万ドル (1984年 GNP値) | | 産業構成 | 農業-%, 鉱工業-%, サービス-% | | 1人当りGNP | 880ドル (1985年) | |
| 貿易量 (1985年) | 輸出 | 34.4百万ドル | 日本への輸出 | 39百万ドル (11.3%) | | 主要輸出品目 | コブラ, 冷凍魚, 牛肉 | |
| | 輸入 | 57.4百万ドル | 日本からの輸入 | 7.7百万ドル (13.4%) | | 対日主要輸出品目 | コブラ, 牛肉 | |
| 国際通貨準備高 | 10百万ドル (1985年 IMF) | | 公的対外債務残高 | 99.9百万ドル (1985年) | | 公的対外債務返済比率 | 0.7% (1985年) | |

2. 二国間経済協力実績

(1) 我が国の経済協力実績

(単位: 百万ドル)

| 区分 | 暦年 | 1984 | 1985 | 1986 | |
|--------|------|--------|------|------|------|
| 政府開発援助 | 贈与 | 技術協力 | 0.05 | 0.20 | 0.24 |
| | | 無償資金協力 | - | 0.55 | 0.88 |
| | | (計) | 0.05 | 0.75 | 1.13 |
| | 政府貸付 | - | - | - | |
| | (計) | 0.05 | 0.75 | 1.13 | |

(2) 政府ベース資金協力の概要

(政府直接借款は交換公文ベース, 無償資金協力は予算年度ベース, 単位: 百万円)

| 項目 | 年度 | 1984 | 1985 | 1986 |
|--------|-------|-----------------------|---------------------|---|
| 政府直接借款 | 金額 | - | - | - |
| | 主要案件名 | - | - | - |
| 無償資金協力 | 金額 | 270 | 393 | 427 |
| | 主要案件名 | (1)地域商業センター建設計画 (270) | (1)村落漁業機材整備計画 (393) | (1)地域商業センター建設計画 (396) (2)災害援助 (サイクロン災害) (31) |

3. DAC諸国の経済協力 (1985 暦年)

(単位: 百万ドル)

| | 贈与 (1) | | 貸付 (2) | 政府開発援助 (ODA) (1) + (2) = (3) | その他政府資金及び民間資金 (4) | 経済協力総額 (3) + (4) = (5) |
|-----------|--------|------|--------|------------------------------|-------------------|------------------------|
| | | 技術協力 | | | | |
| 2国間援助 | 18.8 | 10.7 | 0.1 | 18.9 | 16.7 | 35.6 |
| (主要供与国) | | | | | | |
| ① イギリス | 6.6 | 3.2 | 0.0 | 6.6 | 1.4 | 8.0 |
| ② フランス | 5.8 | 5.0 | 0.1 | 5.9 | 14.7 | 20.6 |
| ③ オーストラリア | 4.4 | 1.9 | - | 4.4 | △0.2 | 4.2 |
| 多国間援助 | 2.3 | 1.0 | 0.6 | 2.9 | - | 2.9 |
| (主要援助機関) | | | | | | |
| ① E D F | | | | 1.1 | - | 1.1 |
| ② U N T A | | | | 0.6 | - | 0.6 |
| O P E C | - | - | - | - | - | - |
| 合計 | 21.0 | 11.7 | 0.7 | 21.8 | 16.7 | 38.5 |

4. 技術協力協定等

(1)青年海外協力隊派遣取扱 (1987. 7. 27)

5. 特記事項

1987年度対ヴァヌアツ経済協力実績 (単位: 百万円)

1. 無償資金協力

(1) 地域商業センター建設計画 (414 E/N 1987. 7. 27)

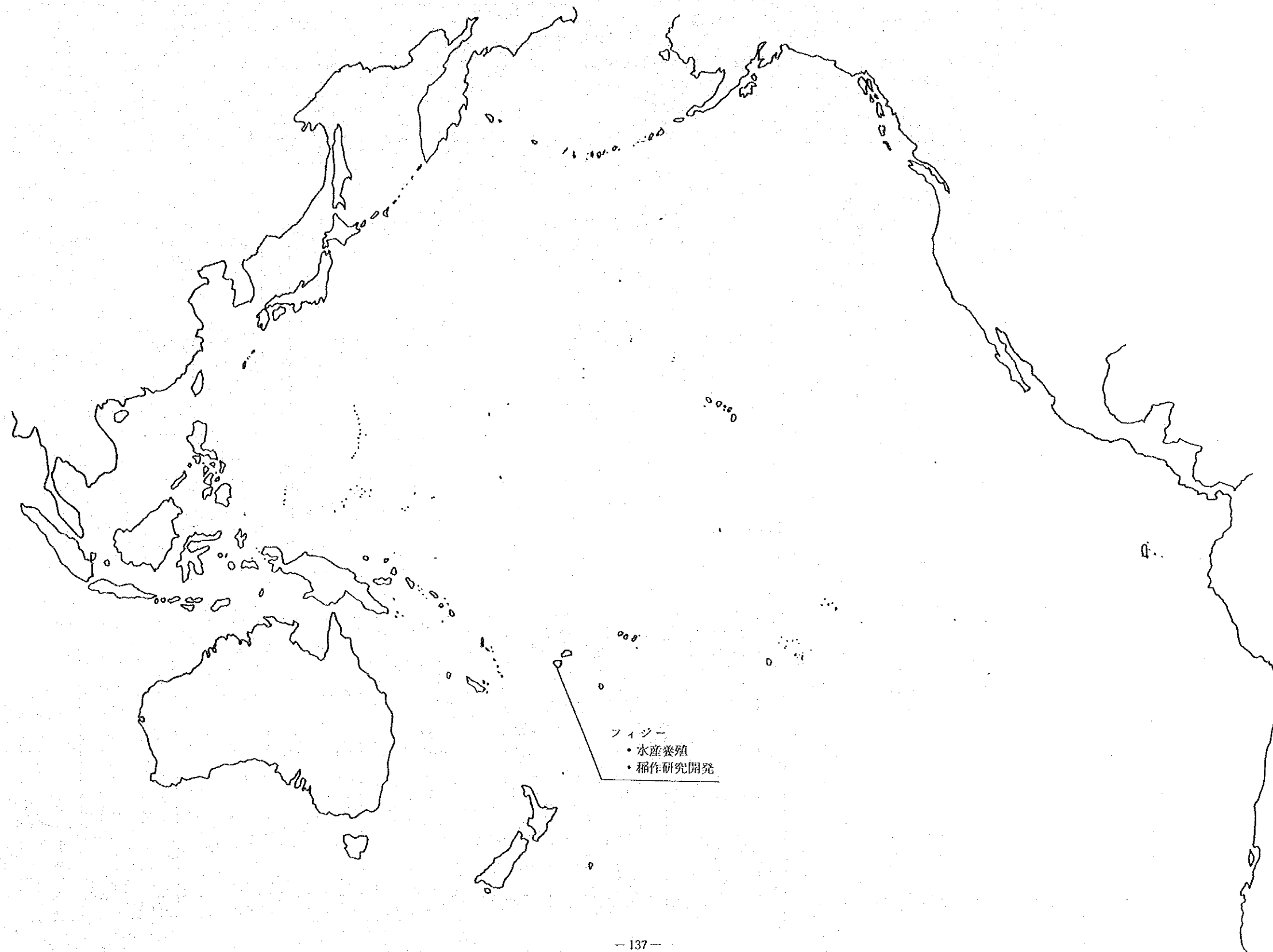
○ 2国間政府開発援助に占めるわが国のシェア
4.0%

○ 政府開発援助に占めるわが国のシェア
3.4%

グアムアツ に対する国際協力事業団実績

| | 累計実績 (昭和29年度～昭和60年度) | 昭和61年度実績 | 昭和62年度計画 (一部実績を含む) | 年 月末現在実績 |
|--------------------|--|-----------------------------------|---|----------|
| 技術協力経費 | 98 百万円 | 46 百万円 | 50 百万円 | |
| 研修員受入 | 8 人 | 7 人 (継続 1人 新規 7人) | 7 人 (集団 3人・個別 4人) | |
| 開発協力研修員受入 | 1 人 | 1 人 (継続 1人 新規 1人) | | |
| 専門家派遣 | 2 人 | 3 人 (継続 1人 新規 3人) | | |
| 個別専門家派遣 | 2 人 | 2 人 (継続 1人 新規 2人) | 4 人 (継続 2人 新規 2人) | |
| 単独機材供与 | 1 百万円 | 9 百万円 | 1 件 30 百万円 | |
| 青年海外協力隊 | 1 人 | 1 人 (継続 1人 新規 1人) | 1 人 (継続 1人 新規 1人) | |
| 開発調査 | (1)南太平洋経済技術協力調査 (57) | (1)南太平洋経済技術協力調査 (プロジェクト選定確認) (61) | 《新 規》 (1)プロジェクト形成基礎調査 (含フィジー, 西サモア, キリバス) (62) | |
| 無償資金協力 基本設計調査 | (1)漁業開発計画 (56) (2)地域商業センター建設計画 (59) (3)村落漁業機材整備計画 (60) | — | 《新 規》 (1)パウァフィールド空港ターミナル改修計画 (62) | |
| 海外開発計画調査 | — | — | — | |
| 開発投融资 (融資承諾ベース) | 1 件 1 百万円 | 1 件 1 百万円 | 1 件 1 百万円 | |
| プロジェクト方式 技術協力 | — | — | — | |

大洋州地域に対する昭和62年度プロジェクト方式技術協力実施図



(1) 国名 サイプルス共和国 (Republic of Cyprus)

1. 一般概況

| | | | | | | |
|-------------|-------------------------------|-----------|----------|-----------------------------|------------|-----------------|
| 面積 | 9千km ² (竹森県とほぼ同面積) | | 人口 | 66.5万人 (1985年) | 独立年月日 | 1960年8月16日 |
| 政体 | 共和制 | | 宗教 / 言語 | ギリシャ正教, イスラム教 / ギリシャ語, トルコ語 | 通貨 | キプロス・ポンド |
| 国内総生産 | 2,650百万ドル (1985年 GNP値) | | 産業構成 | 農業 1%, 鉱工業 1%, サービス 1% | 1人当りGNP | 3,790ドル (1985年) |
| 貿易量 (1985年) | 輸出 | 476百万ドル | 日本への輸出 | 0.5百万ドル (0.1%) | 主要輸出品目 | 衣料品, はき物, 果物 |
| | 輸入 | 1,250百万ドル | 日本からの輸入 | 111.0百万ドル (8.9%) | 対日主要輸出品目 | 石綿, ワイン, アルミニウム |
| 国際通貨準備高 | 542百万ドル (1985年 IMF) | | 公的対外債務残高 | 923.2百万ドル (1985年) | 公的対外債務返済比率 | 11.9% (1985年) |

2. 二国間経済協力実績

(1) 我が国の経済協力実績 (単位: 百万ドル)

| 区分 | | 暦年 | 1984 | 1985 | 1986 |
|----------------|--------|--------|------|------|------|
| 政府 開発 援助 | 贈 与 | 技術協力 | 0.03 | 0.10 | - |
| | | 無償資金協力 | - | - | - |
| | | (計) | 0.03 | 0.10 | - |
| | 政府貸付 | - | - | - | |
| | (計) | 0.03 | 0.10 | - | |

(2) 政府ベース資金協力の概要

(政府直接借款は交換公文ベース, 無償資金協力は予算年度ベース, 単位: 百万円)

| 項目 | | 年度 | 1984 | 1985 | 1986 |
|----------------|-------|----|------|------|------|
| 政府 直接 借款 | 金額 | | - | - | - |
| | 主要案件名 | | - | - | - |
| 無償 資金 協力 | 金額 | | - | - | - |
| | 主要案件名 | | - | - | - |

3. DAC 諸国の経済協力 (1985 暦年)

(単位: 百万ドル)

| | 贈 与 (1) | | 貸 付 (2) | 政府開発援助 (ODA) (1) + (2) = (3) | その他政府資金及び民間資金 (4) | 経済協力総額 (3) + (4) = (5) |
|-----------|---------|------|---------|------------------------------|-------------------|------------------------|
| | | 技術協力 | | | | |
| 2 国 間 援 助 | 213 | 2.9 | △0.6 | 207 | 70.3 | 91.0 |
| (主要供与国) | | | | | | |
| ① アメリカ | 18.0 | - | - | 18.0 | △1.0 | 17.0 |
| ② フランス | 0.6 | 0.6 | 1.5 | 2.1 | 31.8 | 33.9 |
| ③ イギリス | 0.8 | 0.8 | 0.0 | 0.8 | 16.2 | 17.0 |
| 多 国 間 援 助 | 10.4 | 7.2 | 3.1 | 13.5 | 67.5 | 81.0 |
| (主要援助機関) | | | | | | |
| ① UNHCR | | | | 5.9 | - | 5.9 |
| ② E D F | | | | 2.9 | - | 3.9 |
| O P E C | 0.0 | - | 3.1 | 3.1 | - | 3.1 |
| 合 計 | 31.7 | 10.1 | 5.6 | 37.3 | 137.8 | 175.1 |

4. 技術協力協定等

| | |
|------------------------|--|
| ○ 2国間政府開発援助に占めるわが国のシェア | |
|------------------------|--|

0.5%

○ 政府開発援助に占めるわが国のシェア

0.3%

5. 特記事項

| | |
|------|--|
| 特記事項 | |
|------|--|

サイブラス に対する国際協力事業団実績

| | 累計実績(昭和29年度~昭和60年度) | 昭和61年度実績 | 昭和62年度計画(一部実績を含む) | 年月末現在実績 |
|--------------------|---------------------|------------------|-------------------|---------|
| 技術協力経費 | 8百万円 | —百万円 | —百万円 | |
| 研修員受入 | 7人 | —人(継続—人 新規—人) | —人(集団—人・個別—人) | |
| 開発協力研修員受入 | —人 | —人(継続—人 新規—人) | | |
| 専門家派遣 | —人 | —人(継続—人 新規—人) | | |
| 個別専門家派遣 | —人 | —人(継続—人 新規—人) | —人(継続—人 新規—人) | |
| 単独機材供与 | —百万円 | —百万円 | —件 —百万円 | |
| 青年海外協力隊 | —人 | —人(継続—人 新規—人) | —人(継続—人 新規—人) | |
| 開発調査 | — | — | — | |
| 無償資金協力 基本設計調査 | — | — | — | |
| 海外開発計画調査 | — | — | — | |
| 開発投融资 (融資承諾ベース) | —件 —百万円 | —件 —百万円 | —件 —百万円 | |
| プロジェクト方式 技術協力 | — | — | — | |

(2) 国名 ギリシャ共和国 (Hellenic Republic)

1. 一般概況

| | | | | | | | | |
|----------------|--------------------------------|------------|----------|------------------------|--|------------|-----------------------|--|
| 面積 | 132千km ² (日本の約0.4倍) | | 人口 | 9.9百万人 (1985年) | | 独立年月日 | 1829年トルコから独立 | |
| 政体 | 共和制 | | 宗教 / 言語 | ギリシャ正教 / ギリシャ語 | | 通貨 | ドラクマ | |
| 国内総生産 | 29,150百万ドル (1985年) | | 産業構成 | 農業17%, 鉱工業29%, サービス54% | | 1人当りGNP | 3,550ドル (1985年) | |
| 貿易量 (1985年) | 輸出 | 4,562百万ドル | 日本への輸出 | 47百万ドル (1.0%) | | 主要輸出品目 | 果実・野菜, 織物及び繊維製品, 石油製品 | |
| | 輸入 | 10,135百万ドル | 日本からの輸入 | 623百万ドル (6.1%) | | 対日主要輸出品目 | - | |
| 国際通貨準備高 | 2,215百万ドル (1985年) | | 公的対外債務残高 | 12,452百万ドル (1985年) | | 公的対外債務返済比率 | 24.7% (1985年) | |

2. 二国間経済協力実績

(1) 我が国の経済協力実績 (単位: 百万ドル)

| 区分 | | 暦年 | 1984 | 1985 | 1986 |
|------------------------|--------|--------|------|------|------|
| 政府 開 発 援 助 | 贈 与 | 技術協力 | 0.19 | 0.20 | 0.37 |
| | | 無償資金協力 | - | - | - |
| | | (計) | 0.19 | 0.20 | 0.37 |
| | 政府貸付 | - | - | - | |
| | (計) | 0.19 | 0.20 | 0.37 | |

(2) 政府ベース資金協力の概要

(政府直接借款は交換公文ベース, 無償資金協力は予算年度ベース, 単位: 百万円)

| 項目 | 年度 | 1984 | 1985 | 1986 |
|----------------------------|-------|------|------|------|
| | | 金額 | - | - |
| 政府 直 接 借 款 | 主要案件名 | - | - | - |
| | 金額 | - | - | - |
| 無 償 資 金 協 力 | 主要案件名 | - | - | - |
| | 金額 | - | - | - |

3. DAC諸国の経済協力 (1985 暦年)

(単位: 百万ドル)

| | 贈 与 (1) | | 貸 付 (2) | 政府開発援助 (ODA) (1) + (2) = (3) | その他政府 資金及び民間 資金 (4) | 経済協力総額 (3) + (4) = (5) |
|-----------|---------|------|---------|------------------------------------|---------------------------|---------------------------|
| | | 技術協力 | | | | |
| 2 国 間 援 助 | 15.0 | 1.57 | △8.1 | 6.9 | 92.5 | 99.4 |
| (主要供与国) | | | | | | |
| ① 西ドイツ | 10.7 | 1.03 | △3.8 | 6.8 | 104.6 | 111.4 |
| ② フランス | 4.3 | 4.3 | △1.1 | 3.2 | 111.3 | 114.5 |
| ③ オーストリア | 1.9 | - | △0.1 | 1.8 | △13.9 | △12.1 |
| 多 国 間 援 助 | 3.7 | 2.1 | 2.8 | 6.5 | 56.8 | 63.3 |
| (主要援助機関) | | | | | | |
| ① E D F | - | - | - | 1.6 | - | 1.6 |
| ② UNHCR | - | - | - | 1.4 | - | 1.4 |
| O P E C | - | - | - | - | - | - |
| 合 計 | 18.7 | 1.78 | △5.3 | 3.4 | 149.4 | 162.8 |

4. 技術協力協定等

| | |
|------------------------------------|------|
| ○ 2国間政府 開発援助に 占めるわが 国のシェア | 2.9% |
| ○ 政府開発 援助に占める わが国のシ ェア | 1.5% |

5. 特記事項

ギリシヤ に対する国際協力事業団実績

| | 累計実績(昭和29年度~昭和60年度) | 昭和61年度実績 | 昭和62年度計画(一部実績を含む) | 年月末現在実績 |
|--------------------|---------------------|------------------|------------------------|---------|
| 技術協力経費 | 71百万円 | 12百万円 | 7百万円 | |
| 研修員受入 | 7人 | 4人(継続1人 新規3人) | 3人(集団3人・個別1人) | |
| 開発協力研修員受入 | —人 | —人(継続—人 新規—人) | | |
| 専門家派遣 | 8人 | —人(継続—人 新規—人) | | |
| 個別専門家派遣 | 8人 | —人(継続—人 新規—人) | —人(継続—人 新規—人) | |
| 単独機材供与 | —百万円 | —百万円 | —件 —百万円 | |
| 青年海外協力隊 | —人 | —人(継続—人 新規—人) | —人(継続—人 新規—人) | |
| 開発調査 | — | — | (新規) (1)観光振興計画(62~) | |
| 無償資金協力 基本設計調査 | — | — | — | |
| 海外開発計画調査 | — | — | — | |
| 開発投融资 (融資承諾ベース) | —件 —百万円 | —件 —百万円 | —件 —百万円 | |
| プロジェクト方式 技術協力 | — | — | — | |

(3) 国名 マルタ共和国 (Republic of Malta)

1. 一般概況

| | | | | | | |
|----------------|---------------------------------|---------|----------|------------------------|------------|-----------------|
| 面積 | 316km ² (名古屋市とほぼ同面積) | | 人口 | 35.8万人 (1985年) | 独立年月日 | 1964年9月21日 |
| 政体 | 共和制 | | 宗教 / 言語 | キリスト教 / マルタ語, 英語 | 通貨 | マルタ・リラ |
| 国内総生産 | 1,190百万ドル (1985年 GNP値) | | 産業構成 | 農業 -%, 鉱工業 -%, サービス -% | 1人当りGNP | 3,310ドル (1985年) |
| 貿易量 (1985年) | 輸出 | 399百万ドル | 日本への輸出 | 0.7百万ドル (0.2%) | 主要輸出品目 | 衣類, 織物, 皮革製品 |
| | 輸入 | 756百万ドル | 日本からの輸入 | 9.1百万ドル (1.2%) | 対日主要輸出品目 | アルコール, 毛皮, 模型玩具 |
| 国際通貨準備高 | 899百万ドル (1985年 IMF) | | 公的対外債務残高 | 123.6百万ドル (1985年) | 公的対外債務返済比率 | 1.4% (1985年) |

2. 二国間経済協力実績

(1) 我が国の経済協力実績

(単位: 百万ドル)

| 区分 | | 暦年 | 1984 | 1985 | 1986 |
|------------------------|--------|--------|------|------|------|
| 政府 開 発 援 助 | 贈 与 | 技術協力 | 0.04 | - | 0.01 |
| | | 無償資金協力 | - | - | - |
| | | (計) | 0.04 | - | 0.01 |
| | 政府貸付 | - | - | - | |
| | (計) | 0.04 | - | 0.01 | |

(2) 政府ベース資金協力の概要

(政府直接借金は交換公文ベース, 無償資金協力は予算年度ベース, 単位: 百万円)

| 項目 | | 年度 | 1984 | 1985 | 1986 |
|----------------------------|-------|----|------|------|------|
| 政府 直 接 借 金 | 金額 | | - | - | - |
| | 主要案件名 | | - | - | - |
| 無 償 資 金 協 力 | 金額 | | - | - | - |
| | 主要案件名 | | - | - | - |

3. DAC 諸国の経済協力 (1985 暦年)

(単位: 百万ドル)

| | 贈 与 (1) | | 貸 付 (2) | 政府開発援助 (ODA) (1) + (2) = (3) | その他政府 資金及び民間 資金 (4) | 経済協力総額 (3) + (4) = (5) |
|-----------|---------|--|---------|------------------------------------|---------------------------|---------------------------|
| | 技術協力 | | | | | |
| 2 国 間 援 助 | | | | 5.6 | 10.7 | 16.3 |
| (主要供与国) | | | | | | |
| ① | | | | | | |
| ② | | | | | | |
| ③ | | | | | | |
| 多 国 間 援 助 | | | | 0.6 | △0.3 | 0.3 |
| (主要援助機関) | | | | | | |
| ① | | | | | | |
| ② | | | | | | |
| O P E C | | | | - | - | - |
| 合 計 | | | | 18.7 | 10.3 | 29.0 |

○ 2 国間政府
開発援助に
占めるわが
国のシェア

- %

○ 政府開発援
助に占める
わが国のシ
ェア

- %

4. 技術協力協定等

| |
|--|
| |
|--|

5. 特記事項

| |
|--|
| |
|--|

マ ル タ に対する国際協力事業団実績

| | 累計実績(昭和29年度～昭和60年度) | 昭和61年度実績 | 昭和62年度計画(一部実績を含む) | 年 月末現在実績 |
|--------------------|-----------------------------|------------------|-------------------|----------|
| 技術協力経費 | 82百万円 | 一百万円 | 一百万円 | |
| 研修員受入 | 3人 | 一人(継続一人 新規一人) | 一人(集団一人・個別一人) | |
| 開発協力研修員受入 | 一人 | 一人(継続一人 新規一人) | | |
| 専門家派遣 | 14人 | 一人(継続一人 新規一人) | | |
| 個別専門家派遣 | 14人 | 一人(継続一人 新規一人) | 一人(継続一人 新規一人) | |
| 単独機材供与 | 一百万円 | 一百万円 | 一件 一百万円 | |
| 青年海外協力隊 | 一人 | 一人(継続一人 新規一人) | 一人(継続一人 新規一人) | |
| 開発調査 | (1)マルターゴソ島間連絡道路建設計画(46, 48) | - | - | |
| 無償資金協力 基本設計調査 | - | - | - | |
| 海外開発計画調査 | - | - | - | |
| 開発投融資 (融資承諾ベース) | 一件 一百万円 | 一件 一百万円 | 一件 一百万円 | |
| プロジェクト方式 技術協力 | - | - | - | |

(4) 国名 ユーゴスラビア社会主義連邦共和国
(Socialist Federal Republic of Yugoslavia)

1. 一般概況

| | | | | | | | | |
|----------------|--------------------------------|------------|----------|------------------------------|--|------------|----------------------------|--|
| 面積 | 256千km ² (日本の約0.7倍) | | 人口 | 23.1百万人(1985年) | | 独立年月日 | 1878年 セルビア, モンテネグロがトルコから独立 | |
| 政体 | 社会主義連邦共和制 | | 宗教 / 言語 | セルビア正教, キリスト教 他/セルボ・クロアチア語 他 | | 通貨 | ディナール | |
| 国内総生産 | 44,370百万ドル(1985年) | | 産業構成 | 農業12%, 鉱工業46%, サービス42% | | 1人当りGNP | 2,070ドル(1985年) | |
| 貿易量 (1985年) | 輸出 | 10,641百万ドル | 日本への輸出 | 25百万ドル(0.2%) | | 主要輸出品目 | 化学製品, 機械・非電気製品, 電機機器 | |
| | 輸入 | 12,163百万ドル | 日本からの輸入 | 122百万ドル(1.0%) | | 対日主要輸出品目 | 非鉄金属, ワイン, ホップ | |
| 国際通貨準備高 | 1,703百万ドル(1985年) | | 公的対外債務残高 | 9,919百万ドル(1985年) | | 公的対外債務返済比率 | 8.2%(1985年) | |

2. 二国間経済協力実績

(1) 我が国の経済協力実績

(単位: 百万ドル)

| 区分 | 暦年 | | | |
|--------|--------|------|-------|-------|
| | 1984 | 1985 | 1986 | |
| 政府開発援助 | 技術協力 | 0.42 | 0.57 | 1.46 |
| | 無償資金協力 | — | — | — |
| | (計) | 0.42 | 0.57 | 1.46 |
| | 政府貸付 | — | △0.32 | △0.57 |
| (計) | 0.42 | 0.25 | 0.89 | |

(2) 政府ベース資金協力の概要

(政府直接借金は交換公文ベース, 無償資金協力は予算年度ベース, 単位: 百万円)

| 項目 | 年度 | | |
|---------|-------|----------------|--------------|
| | 1984 | 1985 | 1986 |
| 政府直接借入金 | 金額 | 1,155 | 770 |
| | 主要案件名 | (1)債務繰延(1,155) | (1)債務繰延(770) |
| 無償資金協力 | 金額 | — | — |
| | 主要案件名 | — | — |

3. DAC 諸国の経済協力(1985 暦年)

(単位: 百万ドル)

| | 贈与(1) | | 貸付(2) | 政府開発援助(ODA) (1)+(2)=(3) | その他政府資金及び民間資金(4) | 経済協力総額 (3)+(4)=(5) |
|-----------|-------|------|-------|----------------------------|------------------|-----------------------|
| | | 技術協力 | | | | |
| 2 国 間 援 助 | 6.0 | 5.0 | 0.8 | 6.8 | 30.0 | 36.8 |
| (主要供与国) | | | | | | |
| ① イタリア | 0.2 | 0.2 | 2.2 | 2.4 | 99.7 | 102.1 |
| ② フランス | 2.2 | 2.2 | — | 2.2 | 37.6 | 39.8 |
| ③ オーストリア | 2.0 | — | △0.1 | 1.9 | △15.4 | △13.5 |
| 多 国 間 援 助 | 3.8 | 3.6 | — | 3.8 | 212.5 | 216.3 |
| (主要援助機関) | | | | | | |
| ① UNHCR | — | — | — | 1.8 | — | 1.8 |
| ② UNDP | — | — | — | 1.0 | — | 1.0 |
| O P E C | 0.0 | — | — | 0.0 | — | 0.0 |
| 合 計 | 9.8 | 8.6 | 0.8 | 10.6 | 242.5 | 253.1 |

4. 技術協力協定等

| | |
|-----------------------|------|
| ○2国間政府開発援助に占めるわが国のシェア | 3.7% |
| ○政府開発援助に占めるわが国のシェア | 2.4% |

5. 特記事項

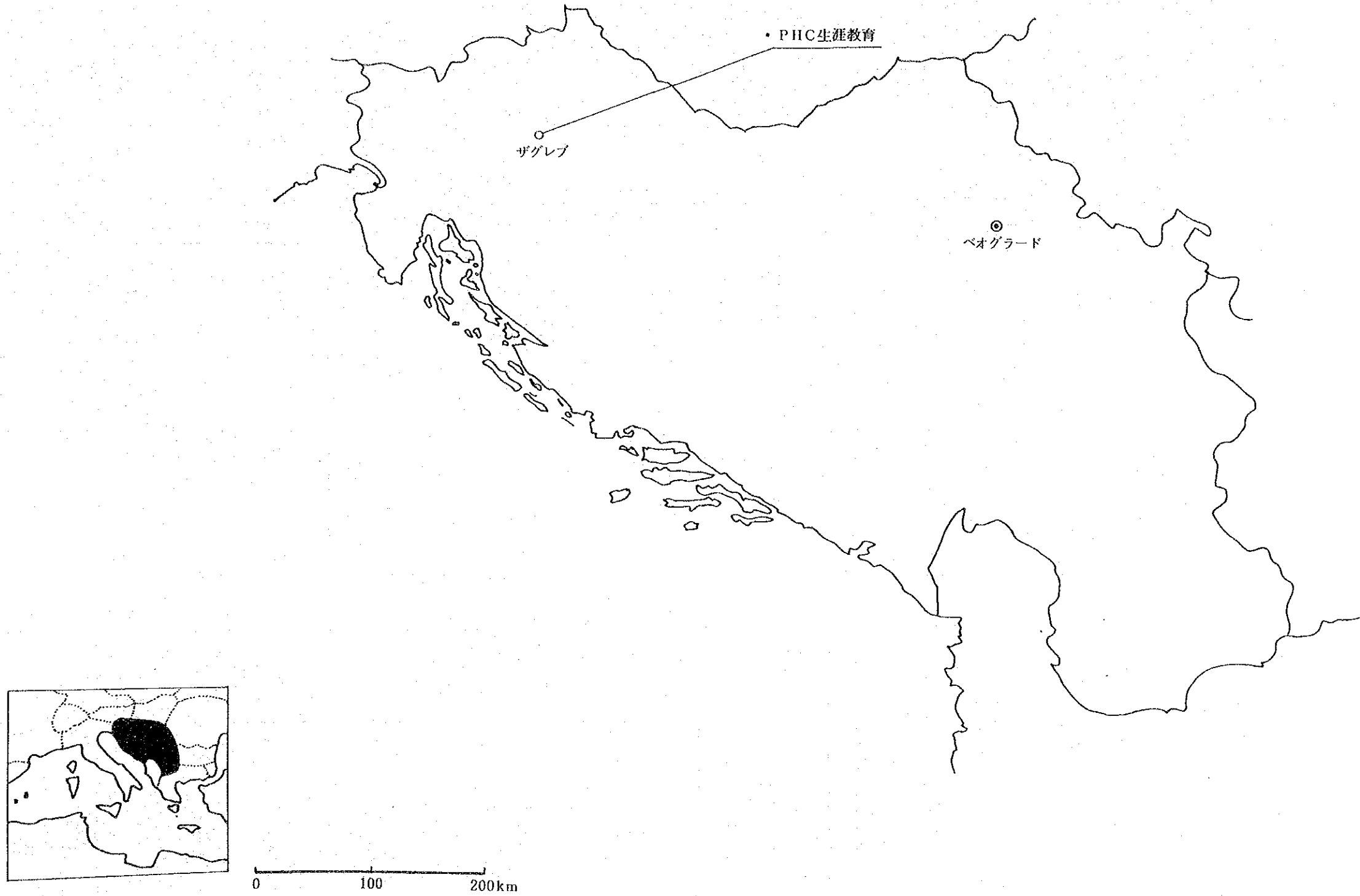
1987年度対ユーゴスラビア経済協力実績(単位: 百万円)

I. 政府直接借入金
(1)債務繰延(640 E/N 1987.9.11)

ユーゴスラビア に対する国際協力事業団実績

| | 累計実績(昭和29年度~昭和60年度) | 昭和61年度実績 | 昭和62年度計画(一部実績を含む) | 年月末現在実績 |
|--------------------|---------------------|---|---|---------|
| 技術協力経費 | 265百万円 | 125百万円 | 70百万円 | |
| 研修員受入 | 52人 | 22人(継続2人 新規20人) | 一人(集団一人・個別一人) | |
| 開発協力研修員受入 | 一人 | 一人(継続一人 新規一人) | | |
| 専門家派遣 | 29人 | 11人(継続一人 新規11人) | | |
| 個別専門家派遣 | 14人 | 一人(継続一人 新規一人) | 一人(継続一人 新規一人) | |
| 単独機材供与 | 一百万円 | 一百万円 | 一件 一百万円 | |
| 青年海外協力隊 | 一人 | 一人(継続一人 新規一人) | 一人(継続一人 新規一人) | |
| 開発調査 | - | - | - | |
| 無償資金協力 基本設計調査 | - | - | - | |
| 海外開発計画調査 | - | - | - | |
| 開発投融資 (融資承諾ベース) | 一件 一百万円 | 一件 一百万円 | 一件 一百万円 | |
| プロジェクト方式 技術協力 | - | (1)プライマリー・ヘルス・ケア生涯教育 (59.11.26~64.11.25) | (継続) (1)プライマリー・ヘルス・ケア生涯教育 (59.11.26~64.11.25) | |

昭和62年度プロジェクト方式技術協力の配置図(ユーゴスラビア)



(5) 国名 カナダ (Canada)

1. 一般概況

| | | | | | | | |
|-----------------|-----------------------------------|-------------|----------|-----------------------|--|------------|------------------|
| 面積 | 9,976千km ² (日本の約26.8倍) | | 人口 | 25.4百万人 (1985年) | | 独立年月日 | 1867年 |
| 政体 | 立憲君主制 | | 宗教 / 言語 | キリスト教 / 英語, フランス語 | | 通貨 | カナダ・ドル |
| 国内総生産 | 346,030百万ドル (1985年) | | 産業構成 | 農業3%, 鉱工業30%, サービス67% | | 1人当りGNP | 13,680ドル (1985年) |
| 貿易量 (1986年)* | 輸出 | 116,477百万ドル | 日本への輸出 | 5,907百万ドル (5.1%) | | 主要輸出品目 | 輸送機械, 木材及び紙, 穀物 |
| | 輸入 | 112,974百万ドル | 日本からの輸入 | 7,625百万ドル (6.7%) | | 対日主要輸出品目 | 石炭, 穀物, 採油用種子類 |
| 国際通貨準備高 | 9,079百万ドル (1985年) | | 公的対外債務残高 | —百万ドル (1985年) | | 公的対外債務返済比率 | —% (1985年) |

* 通商白書

2. 二国間経済協力実績

(1) 我が国の経済協力実績

(単位: 百万ドル)

| 区分 | | 暦年 | 1984 | 1985 | 1986 |
|------------------------|--------|------------|------|------|------|
| 政府 開 発 援 助 | 贈 与 | 技術協力 | | | |
| | | 無償 資金協力 | | | |
| | | (計) | | | |
| | 政府貸付 | | | | |
| | | (計) | | | |

(2) 政府ベース資金協力の概要

(政府直接借款は交換公文ベース, 無償資金協力は予算年度ベース, 単位: 百万円)

| 項目 | | 年度 | 1984 | 1985 | 1986 |
|----------------------------|-------|----|------|------|------|
| 政府 直 接 借 款 | 金額 | | — | — | — |
| | 主要案件名 | | — | — | — |
| 無 償 資 金 協 力 | 金額 | | — | — | — |
| | 主要案件名 | | — | — | — |

3. DAC 諸国の経済協力 (1985 暦年)

(単位: 百万ドル)

| | 贈 与 (1) | | 貸 付 (2) | 政府開発援助 (ODA) (1) + (2) = (3) | その他政府 資金及び民間 資金 (4) | 経済協力総額 (3) + (4) = (5) |
|-----------------------|---------|--|---------|------------------------------------|---------------------------|---------------------------|
| | 技術協力 | | | | | |
| 2 国 間 援 助 (主要供与国) | | | | | | |
| ① | | | | | | |
| ② | | | | | | |
| ③ | | | | | | |
| 多 国 間 援 助 (主要援助機関) | | | | | | |
| ① | | | | | | |
| ② | | | | | | |
| O P E C | | | | | | |
| 合 計 | | | | | | |

4. 技術協力協定等

| | |
|------------------------------------|-----|
| ○ 2国間政府 開発援助に 占めるわが 国のシェア | — % |
| ○ 政府開発援 助に占める わが国のシ ェア | — % |

5. 特記事項

カ ナ ダ に対する国際協力事業団実績

| | 累計実績(昭和29年度~昭和60年度) | 昭和61年度実績 | 昭和62年度計画(一部実績を含む) | 年 月末現在実績 |
|--------------------|---------------------|------------------------|------------------------|----------|
| 技術協力経費 | 104 百万円 | 8 百万円 | — 百万円 | |
| 研修員受入 | 3 人 | 4 人 (継続 — 人 新規 4 人) | — 人 (集団 — 人・個別 — 人) | |
| 開発協力研修員受入 | — 人 | — 人 (継続 — 人 新規 — 人) | | |
| 専門家派遣 | — 人 | — 人 (継続 — 人 新規 — 人) | | |
| 個別専門家派遣 | — 人 | — 人 (継続 — 人 新規 — 人) | — 人 (継続 — 人 新規 — 人) | |
| 単独機材供与 | — 百万円 | — 百万円 | — 件 — 百万円 | |
| 青年海外協力隊 | — 人 | — 人 (継続 — 人 新規 — 人) | — 人 (継続 — 人 新規 — 人) | |
| 開発調査 | — | — | — | |
| 無償資金協力 基本設計調査 | — | — | — | |
| 海外開発計画調査 | — | — | — | |
| 開発投融资 (融資承諾ベース) | — 件 — 百万円 | — 件 — 百万円 | — 件 — 百万円 | |
| プロジェクト方式 技術協力 | — | — | — | |

カナダに対する国際協力事業団実績

移住事項

| | 累計実績(昭和56年度～昭和60年度) | 昭和61年度実績 | 昭和62年度計画(一部実績を含む) | 年月末現在実績 |
|----------|---------------------|---------------------|---------------------|---------|
| 海外移住事業経費 | 46 百万円 | 8 百万円 | 3 百万円 | |
| 移住研修員受入 | 3 人 | 2 人(継続 1人 新規 2人) | 1 人(継続 1人 新規 1人) | |
| 移住専門家派遣 | — 人 | — 人(継続 1人 新規 1人) | — 人(継続 1人 新規 1人) | |
| 移住調査団派遣 | 1 人 | — 人 | — 人 | |
| 移住者送出 | 5,072 人(昭和27～60年度) | 18 人 | 17 人 | |
| 海外開発青年送出 | — 人 | — 人 | — 人 | |
| 機材供与 | — 百万円 | — 百万円 | — 百万円 | |
| 移住融資(貸付) | — 百万円 | — 百万円 | — 百万円 | |

