

4. 経費実績の事業別構成比

年 度	予算 科目 金額 構成比	海 外 技 術 協 力 事 業										
		研 修 員 受 入 費	専 門 家 派 遣 費	開 発 調 査 費	技 術 協 力 セ ン タ ー 費	機 材 供 与 費	保 健 医 療 協 力 費	人 口 家 族 計 画 協 力 費	農 林 業 協 力 費	専 門 家 等 福 利 厚 生 費	専 門 家 養 成 確 保 費	開 発 協 力 費
昭 和 58 年 度	金 額 (円)	9,436,866	8,519,097	14,221,056	4,926,246	1,228,919	3,301,699	793,395	5,977,316	387,579	775,810	597,737
	構 成 比 (%)	14.7	13.2	22.1	7.7	1.9	5.1	1.2	9.3	0.6	1.2	0.9
昭 和 59 年 度	金 額 (円)	10,437,523	9,051,856	14,062,149	5,633,766	1,797,388	3,633,866	719,118	7,399,867	366,827	881,895	529,579
	構 成 比 (%)	14.6	12.7	19.6	7.9	2.5	5.1	1.0	10.3	0.5	1.2	0.7
昭 和 60 年 度	金 額 (円)	11,569,682	9,823,354	12,603,095	5,928,680	1,670,751	3,779,802	739,345	7,675,464	383,065	979,349	643,966
	構 成 比 (%)	15.3	13.0	16.6	7.8	2.2	5.0	1.0	10.1	0.5	1.3	0.9
昭 和 61 年 度	金 額 (円)	12,434,596	9,070,791	13,815,528	6,900,512	1,338,473	3,721,223	987,646	7,175,335	410,709	1,076,619	652,110
	構 成 比 (%)	15.7	11.5	17.5	8.7	1.7	4.7	1.2	9.1	0.5	1.4	0.8
昭 和 62 年 度	金 額 (円)	13,760,469	9,664,029	15,210,529	7,128,075	1,842,665	4,361,535	785,860	8,253,699	477,129	1,338,967	811,295
	構 成 比 (%)	15.5	10.8	17.1	8.0	2.1	4.9	0.9	9.3	0.5	1.5	0.9
	対 前 年 度 比 (%)	110.7	106.5	110.1	103.3	137.7	117.2	79.6	115.0	116.2	124.4	124.4
累 計 実 績	金 額 (円)	117,625,645	102,630,323	135,098,817	59,015,997	15,735,406	45,022,549	5,583,957	73,113,608	3,263,027	8,583,046	6,529,384
	構 成 比 (%)	15.6	13.6	18.0	7.8	2.1	6.0	0.8	9.7	0.4	1.1	0.9

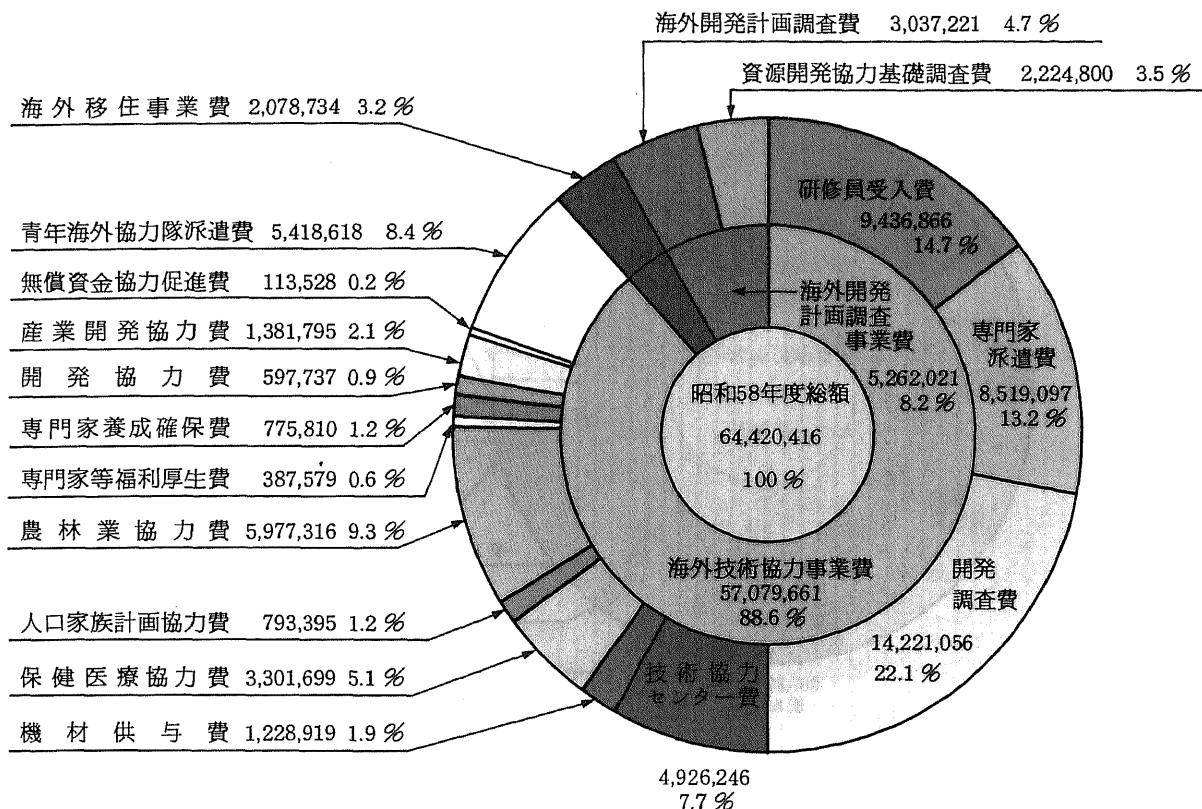
(単位：千円)

費						海外移住 事業費	海外開発計画調査事業費			理 科 教 育 等 海 外 協 力 事 業 費	総 合 計
産業開発 協力費	無償資金 協力費	青年海外 協力隊 派遣費	青 年 招へい費	災 害 援 助 等 協 力 費	合 計		海外開発 計 画 調 査 費	資源開発 協力基礎 調 査 費	合 計		
1,381,795	113,528	5,418,618			57,079,661	2,078,734	3,037,221	2,224,800	5,262,021		64,420,416
2.1	0.2	8.4			88.6	3.2	4.7	3.5	8.2		100.0
1,565,101	123,722	6,290,865	1,049,172		63,542,694	2,031,953	3,928,016	2,107,941	6,035,957		71,610,604
2.2	0.2	8.8	1.5		88.8	2.8	5.5	2.9	8.4		100.0
1,521,492	1,237,325	7,757,320	1,141,624		67,454,314	2,028,579	3,593,524	2,593,693	6,187,217		75,670,110
2.0	1.6	10.3	1.5		89.1	2.7	4.8	3.4	8.2		100.0
1,255,113	2,313,525	8,293,032	1,189,051	191,345	70,825,608	1,944,232	3,725,815	2,541,268	6,267,083		79,036,923
1.6	2.9	10.5	1.5	0.3	89.6	2.5	4.7	3.2	7.9		100.0
2,351,307	2,968,267	9,297,363	1,464,409	613,184	80,328,782	2,169,904	4,258,767	2,376,396	6,635,163		89,133,849
2.6	3.3	10.4	1.6	0.7	90.1	2.4	4.8	2.7	7.5		100.0
187.3	128.3	112.1	123.2	320.5	113.4	111.6	114.3	93.5	105.9		112.8
15,793,559	7,055,417	70,892,874	4,844,256	804,529	671,592,394	18,734,215	36,189,419	25,594,765	61,784,184	295,798	752,406,591
2.1	1.0	9.4	0.6	0.1	89.2	2.5	4.8	3.4	8.2	0.1	100.0

4、経費実績の事業別
構成比

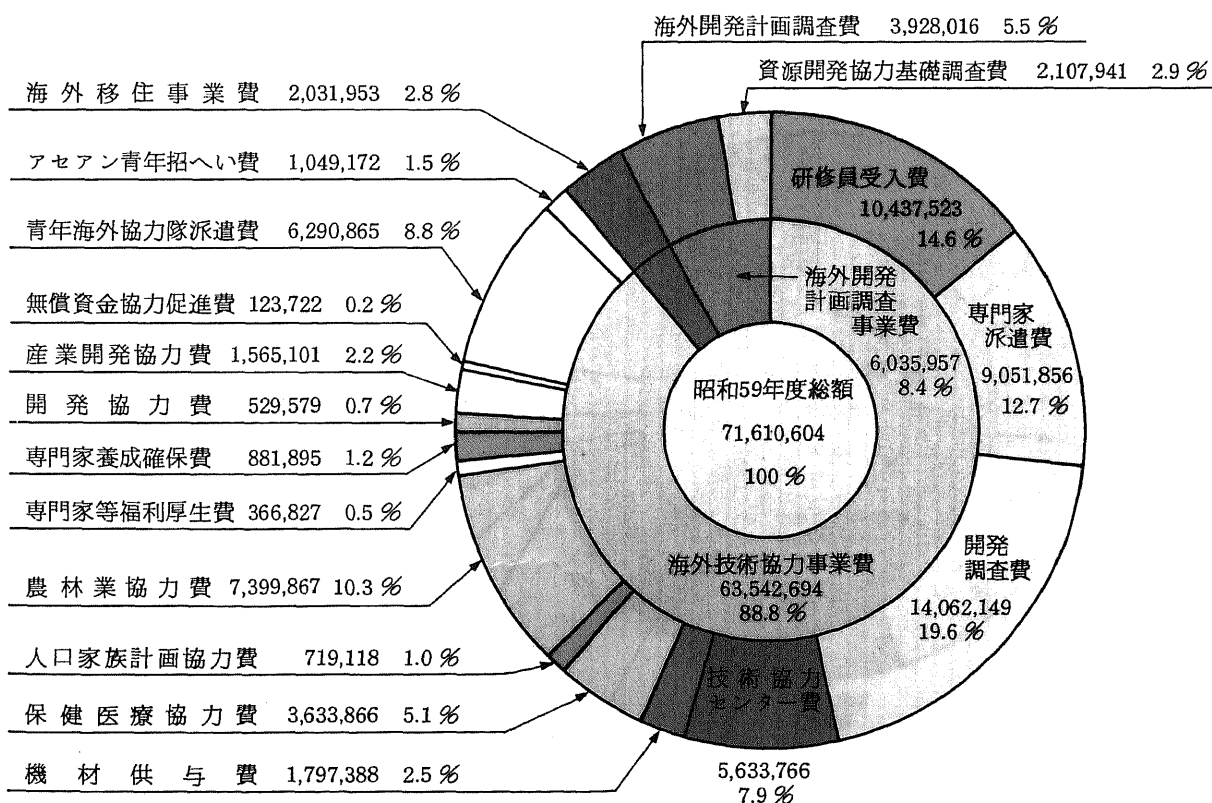
(1) 昭和58年度経費実績に於ける事業別構成比

(単位：千円)



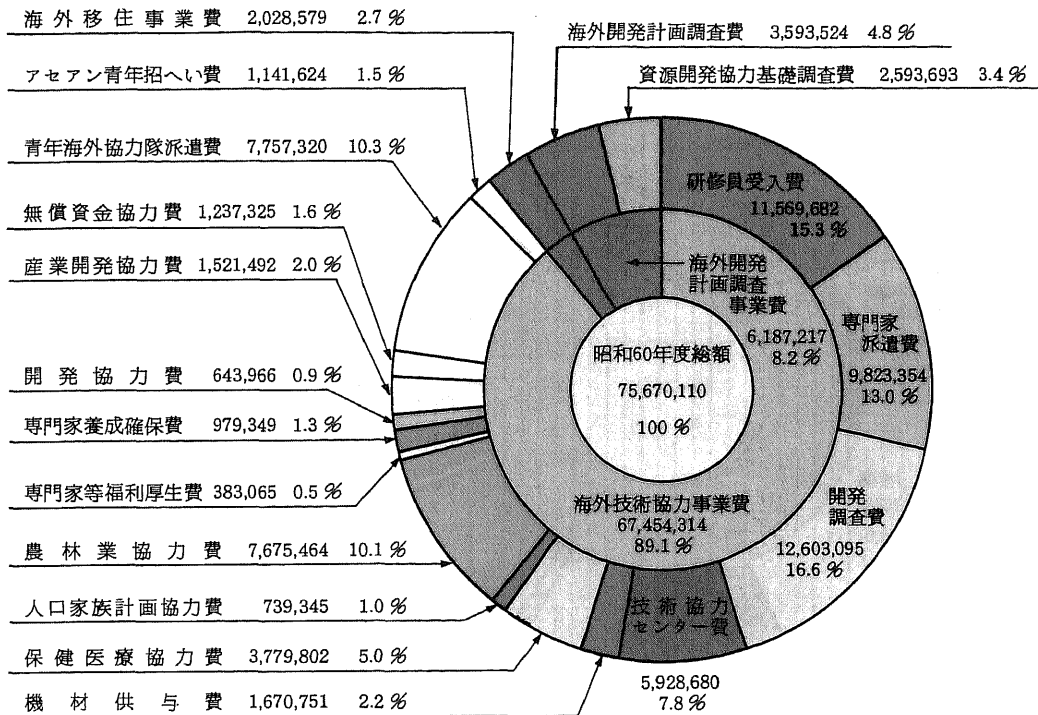
(2) 昭和59年度経費実績に於ける事業別構成比

(単位：千円)



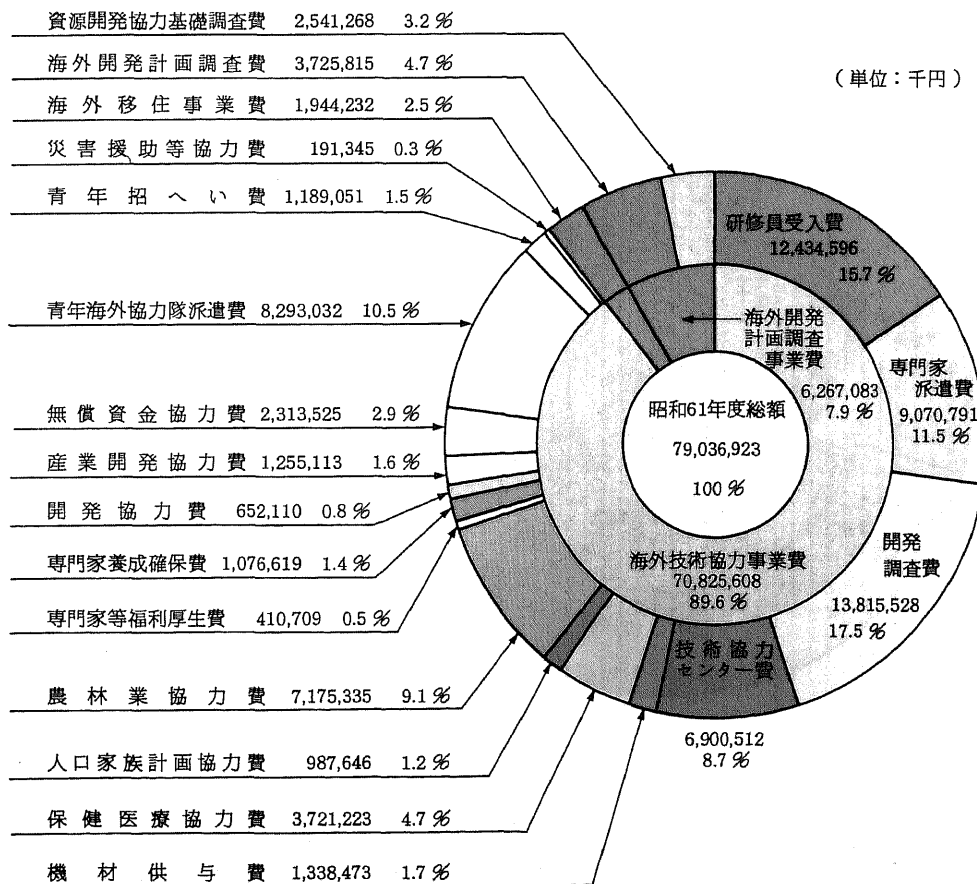
(3) 昭和60年度経費実績に於ける事業別構成比

(単位：千円)



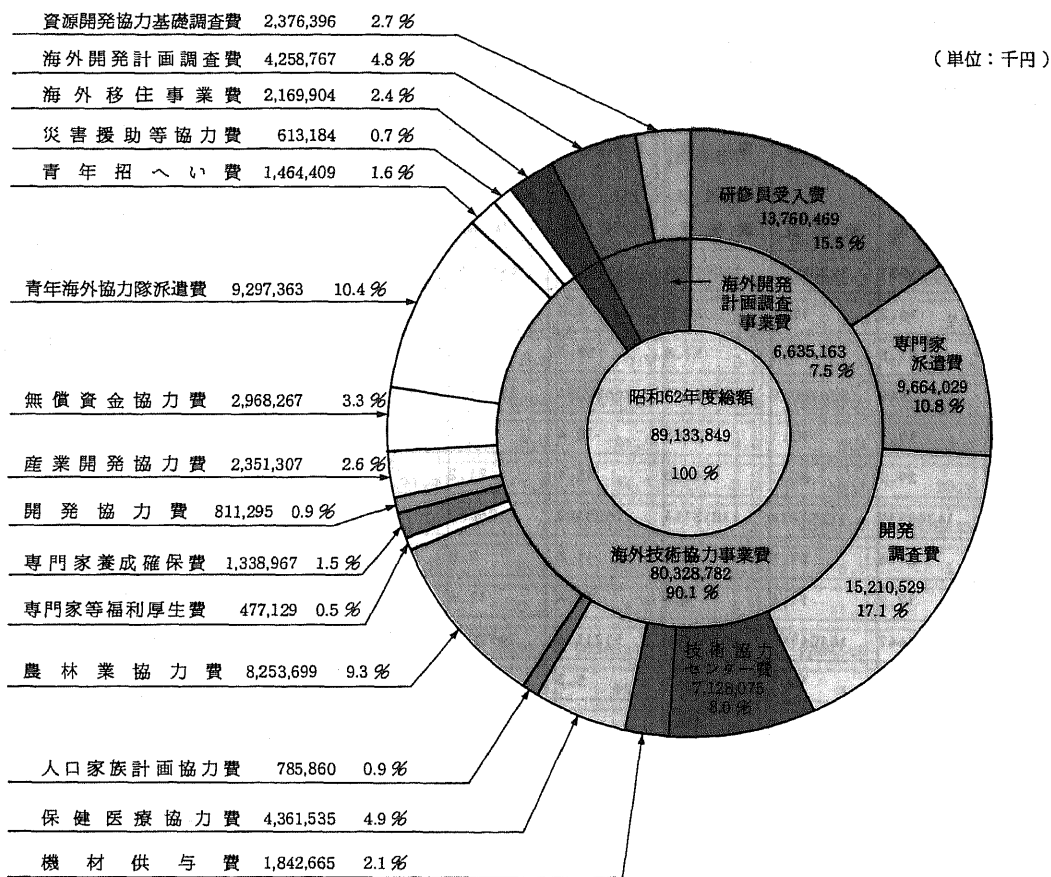
(4) 昭和61年度経費実績に於ける事業別構成比

(単位：千円)

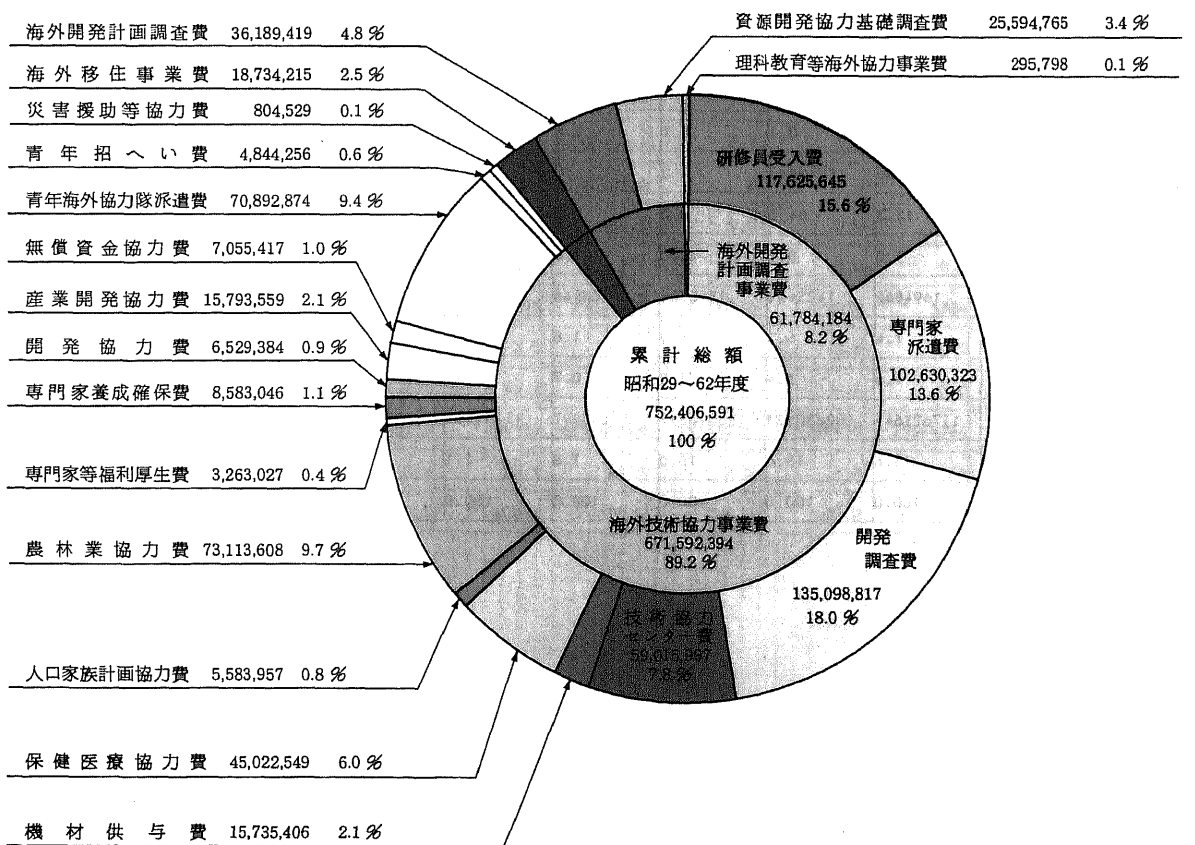


4 経費実績の事業別構成比

(5) 昭和62年度経費実績に於ける事業別構成比



(6) 経費累計実績における事業別構成比



5. 地域別・事業別（予算科目別）経費実績

(1) 累計実績（昭和29年4月1日～昭和63年3月31日）

予算科目 地域名	海外技術協力事業									
	研修員	専門家	開発	技術協力	機材	保健医療	人口・家族 計画	農林業	専門家等	専門家
	受入費	派遣費	調査費	センター費	供与費	協力費	協力費	協力費	福利厚生費	養成確保費
アジア地域	60565531	39209201	78099938	34896555	6457237	22255893	4729200	51218033	1696551	5205846
事業別構成比	16.2	10.5	20.9	9.3	1.7	6.0	1.3	13.7	0.5	1.4
地域別構成比	51.5	38.2	57.8	59.1	41.0	49.4	84.7	70.1	52.0	60.7
(内アセアン)	34400449	30878029	58116977	26620031	3338871	12392755	2827815	36754434	1142431	3679405
事業別構成比	13.5	12.1	22.8	10.4	1.3	4.9	1.1	14.4	0.4	1.4
地域別構成比	29.2	30.1	43.0	45.1	21.2	27.5	50.6	50.3	35.0	42.9
中近東地域	14308539	11651774	13013154	7305302	1826830	3502014	22325	1661786	306399	733449
事業別構成比	21.6	17.5	19.6	11.0	2.8	5.3	0.0	2.5	0.5	1.1
地域別構成比	12.2	11.4	9.6	12.4	11.6	7.8	0.4	2.3	9.4	8.5
アフリカ地域	12223647	15104898	16396076	5121336	2652023	7730185	19546	4551390	467170	741794
事業別構成比	12.6	15.6	16.9	5.3	2.7	8.0	0.0	4.7	0.5	0.8
地域別構成比	10.4	14.7	12.1	8.7	16.9	17.2	0.4	6.2	14.3	8.6
中南米地域	25408649	23803426	23951701	11283858	3792809	9869880	784025	13449683	622688	1580104
事業別構成比	15.4	14.4	14.5	6.8	2.3	6.0	0.5	8.1	0.4	1.0
地域別構成比	21.6	23.2	17.7	19.1	24.1	21.9	14.0	18.4	19.1	18.4
オセアニア地域	1902295	2591963	2212769	0	863598	706711	0	1501818	73319	175522
事業別構成比	12.1	16.4	14.0	0.0	5.5	4.5	0.0	9.5	0.5	1.1
地域別構成比	1.6	2.5	1.6	0.0	5.5	1.6	0.0	2.1	2.2	2.0
ヨーロッパ地域	351514	93791	82676	0	0	369201	0	17441	8709	34925
事業別構成比	30.9	8.2	7.3	0.0	0.0	32.4	0.0	1.5	0.8	3.1
地域別構成比	0.3	0.1	0.1	0.0	0.0	0.8	0.0	0.0	0.3	0.4
国際機関	1170608	8749842	0	0	130384	138171	0	0	39373	111406
事業別構成比	11.3	84.5	0.0	0.0	1.3	1.3	0.0	0.0	0.4	1.1
地域別構成比	1.0	8.5	0.0	0.0	0.8	0.3	0.0	0.0	1.2	1.3
区分不能(世界)	1694862	1425428	1342503	408946	12525	450494	28861	713457	48818	0
事業別構成比	7.4	6.2	5.9	1.8	0.1	2.0	0.1	3.1	0.2	0.0
地域別構成比	1.4	1.4	1.0	0.7	0.1	1.0	0.5	1.0	1.5	0.0
総合計	117625645	102630323	135098817	59015997	15735406	45022549	5583957	73113608	3263027	8583046
事業別構成比	15.6	13.6	18.0	7.8	2.1	6.0	0.7	9.7	0.4	1.1
地域別構成比	100.0	100.0	100.0	100.0	100.0	100.0	100.0	100.0	100.0	100.0

（単位：千円・％）

業 費							海外移住 事業費	海外開発 計画調査費	資源開発 協力基礎 調査費	理科教 育等海 外協力 事業費	総合計
開 発 協力費	産業開発 協力費	無償資金 協力費	青年海外 協力隊 派遣費	青 年 招へい費	災害援助等 協力費	合 計					
1,761,655	8,743,814	3,286,202	18,634,333	4,766,576	64,225	34,159,079	768	2,208,643	9,602,476	222,502	373,502,949
0.5	2.3	0.9	5.0	1.3	0.0	91.5	0.0	5.9	2.6	0.1	100.0
27.0	55.4	46.6	26.3	98.4	8.0	50.9	0.0	61.0	37.5	75.2	49.6
1,647,494	5,884,026	1,217,483	9,953,282	4,459,859	10,094	23,331,443	768	16,323,700	5,148,941	159,204	254,947,048
0.6	2.3	0.5	3.9	1.7	0.0	91.5	0.0	6.4	2.0	0.1	100.0
25.2	37.3	17.3	14.0	91.9	1.3	34.7	0.0	45.1	20.1	53.8	33.9
94,536	10,765	56,954	4,745,594	0	0	59,752,012	0	4,073,357	2,513,933	53,864	66,393,166
0.1	0.0	0.9	7.1	0.0	0.0	90.0	0.0	6.1	3.8	0.1	100.0
1.4	0.1	8.1	6.7	0.0	0.0	8.9	0.0	11.3	9.8	18.2	8.8
1,004,323	1,255,213	1,955,011	23,101,038	0	61,963	92,385,613	0	2,886,568	1,736,282	12,166	97,020,629
1.0	1.3	2.0	23.8	0.0	0.1	95.2	0.0	3.0	1.8	0.0	100.0
15.4	7.9	27.7	32.6	0.0	7.7	13.8	0.0	8.0	6.8	4.1	12.9
3,149,712	5,695,317	780,132	7,705,337	0	105,706	13,198,302	16,391,984	6,122,387	10,866,153	0	165,363,551
1.9	3.4	0.5	4.7	0.0	0.1	79.8	9.9	3.7	6.6	0.0	100.0
48.2	36.1	11.1	10.9	0.0	13.1	19.7	87.5	16.9	42.5	0.0	22.0
44,196	52,146	4,345,337	29,157,933	77,680	52,331	14,002,442	71,120	821,866	872,617	0	15,768,045
2.8	0.3	2.8	18.5	0.5	0.3	88.8	0.5	5.2	5.5	0.0	100.0
6.8	0.3	6.2	4.1	1.6	6.5	2.1	0.4	2.3	3.4	0.0	2.1
0	0	2,046	24,461	0	12,016	99,678	134,305	6,756	0	0	1,137,841
0.0	0.0	0.2	2.1	0.0	1.1	87.6	11.8	0.6	0.0	0.0	100.0
0.0	0.0	0.0	0.0	0.0	1.5	0.1	0.7	0.0	0.0	0.0	0.2
0	0	0	20,882	0	0	10,360,666	0	0	0	0	10,360,666
0.0	0.0	0.0	0.2	0.0	0.0	100.0	0.0	0.0	0.0	0.0	100.0
0.0	0.0	0.0	0.0	0.0	0.0	1.5	0.0	0.0	0.0	0.0	1.4
77,198	36,304	27,944	13,745,436	0	508,288	20,521,064	2,136,038	192,072	3,304	7,266	22,859,744
0.3	0.2	0.1	60.1	0.0	2.2	89.8	9.3	0.8	0.0	0.0	100.0
1.2	0.2	0.4	19.4	0.0	63.2	3.1	11.4	0.5	0.0	2.5	3.0
652,938	15,793,559	7,055,417	70,892,874	4,844,256	804,529	671,592,394	18,734,215	36,189,419	25,594,765	295,798	752,406,591
0.9	2.1	0.9	9.4	0.6	0.1	89.3	2.5	4.8	3.4	0.0	100.0
100.0	100.0	100.0	100.0	100.0	100.0	100.0	100.0	100.0	100.0	100.0	100.0

(2) 昭和62年度実績

予算科目 地域名	海外技術協力事業									
	研修員	専門家	開発	技術協力	機材	保健医療	人口・家族 計画	農林業	専門家等	専門家
	受入費	派遣費	調査費	センター費	供与費	協力費	協力費	協力費	福利厚生費	養成確保費
アジア地域	7,010,660	3,665,638	8,808,724	44,541,099	664,527	2,077,711	574,181	5,030,127	271,030	856,349
事業別構成比	16.0	8.4	20.1	10.2	1.5	4.7	1.3	11.5	0.6	2.0
地域別構成比	50.9	37.9	57.9	62.5	36.1	47.6	73.1	60.9	56.8	64.0
(内アセアン)	3,928,318	3,006,953	5,778,699	3,294,508	434,903	772,292	266,688	3,453,194	156,108	539,196
事業別構成比	14.4	11.0	21.2	12.1	1.6	2.8	1.0	12.7	0.6	2.0
地域別構成比	28.5	31.1	38.0	46.2	23.6	17.7	33.9	41.8	32.7	40.3
中近東地域	1,485,580	1,048,025	855,822	707,428	230,145	515,447	17,587	345,716	42,759	88,822
事業別構成比	22.3	15.7	12.8	10.6	3.4	7.7	0.3	5.2	0.6	1.3
地域別構成比	10.8	10.8	5.6	9.9	12.5	11.8	2.2	4.2	9.0	6.6
アフリカ地域	1,874,985	1,253,900	1,515,730	629,789	427,621	667,747	7,095	893,777	66,004	123,953
事業別構成比	15.2	10.2	12.3	5.1	3.5	5.4	0.1	7.2	0.5	1.0
地域別構成比	13.6	13.0	10.0	8.8	23.2	15.3	0.9	10.8	13.8	9.3
中南米地域	2,777,778	2,506,553	3,555,793	1,247,091	398,245	855,436	181,574	1,678,617	78,569	219,857
事業別構成比	14.1	12.7	18.0	6.3	2.0	4.3	0.9	8.5	0.4	1.1
地域別構成比	20.2	25.9	23.4	17.5	21.6	19.6	23.1	20.3	16.5	16.4
オセアニア地域	269,363	250,360	363,726	0	119,325	62,967	0	174,854	13,434	29,447
事業別構成比	10.5	9.8	14.2	0.0	4.7	2.5	0.0	6.8	0.5	1.2
地域別構成比	2.0	2.6	2.4	0.0	6.5	1.4	0.0	2.1	2.8	2.2
ヨーロッパ地域	47,223	68	35,296	0	0	64,307	0	7,675	1,693	11,577
事業別構成比	22.7	0.0	16.9	0.0	0.0	30.9	0.0	3.7	0.8	5.6
地域別構成比	0.3	0.0	0.2	0.0	0.0	1.5	0.0	0.1	0.4	0.9
国際機関	218,488	877,631	0	0	0	0	0	0	3,640	8,962
事業別構成比	19.5	78.5	0.0	0.0	0.0	0.0	0.0	0.0	0.3	0.8
地域別構成比	1.6	9.1	0.0	0.0	0.0	0.0	0.0	0.0	0.8	0.7
区分不能(世界)	76,392	61,854	75,438	89,658	2,802	117,920	5,423	122,933		
事業別構成比	2.8	2.3	2.8	3.3	0.1	4.3	0.2	4.5	0.0	0.0
地域別構成比	0.6	0.6	0.5	1.3	0.2	2.7	0.7	1.5	0.0	0.0
総合計	13,760,469	9,664,029	15,210,529	71,280,759	1,842,665	4,361,535	785,860	8,253,699	477,129	1,338,967
事業別構成比	15.4	10.8	17.1	8.0	2.1	4.9	0.9	9.3	0.5	1.5
地域別構成比	100.0	100.0	100.0	100.0	100.0	100.0	100.0	100.0	100.0	100.0

（単位：千円・％）

業 費							海外移住 事業費	海外開発計画調査事業費			総 合 計
開 発	産業開発	無償資金	青年海外	青 年	災害援助等	合 計		海外開発	資源開発	合 計	
協力費	協力費	協力費	派遣費	招へい費	協力費			計画調査費	調査費		
92376	142728	1456483	1961761	1419734	55732	39826870	0	2842995	1085738	3928733	43755603
0.2	3.3	3.3	4.5	3.2	0.1	91.0	0.0	6.5	2.5	9.0	100.0
11.4	60.7	49.1	21.1	96.9	9.1	49.6	0.0	66.8	45.7	59.2	49.1
60691	553030	533725	887919	1124236	1601	24792061	0	2054401	419831	2474232	27266293
0.2	2.0	2.0	3.3	4.1	0.0	90.9	0.0	7.5	1.5	9.1	100.0
7.5	23.5	18.0	9.6	76.8	0.3	30.9	0.0	48.2	17.7	37.3	30.6
31005	0	187954	618777	0	0	6175067	0	391735	107519	499254	6674321
0.5	0.0	2.8	9.3	0.0	0.0	92.5	0.0	5.9	1.6	7.5	100.0
3.8	0.0	6.3	6.7	0.0	0.0	7.7	0.0	9.2	4.5	7.5	7.5
420974	242486	799295	2977163	0	30638	11931157	0	165766	247840	413606	12344763
3.4	2.0	6.5	24.1	0.0	0.2	96.6	0.0	1.3	2.0	3.4	100.0
51.9	10.3	26.9	32.0	0.0	5.0	14.9	0.0	3.9	10.4	6.2	13.8
234399	681093	323041	1501360	0	53891	16293297	2030575	826729	590391	1417120	19740992
1.2	3.5	1.6	7.6	0.0	0.3	82.5	10.3	4.2	3.0	7.2	100.0
28.9	29.0	10.9	16.1	0.0	8.8	20.3	93.6	19.4	24.8	21.4	22.1
23727	0	201494	639299	44675	16086	2208757	5554	0	344908	344908	2559219
0.9	0.0	7.9	25.0	1.7	0.6	86.3	0.2	0.0	13.5	13.5	100.0
2.9	0.0	6.8	6.9	3.1	2.6	2.7	0.3	0.0	14.5	5.2	2.9
0	0	0	5534	0	7290	180663	20876	6756	0	6756	208295
0.0	0.0	0.0	2.7	0.0	3.5	86.7	10.0	3.2	0.0	3.2	100.0
0.0	0.0	0.0	0.1	0.0	1.2	0.2	1.0	0.2	0.0	0.1	0.2
0	0	0	9148	0	0	1117869	0	0	0	0	1117869
0.0	0.0	0.0	0.8	0.0	0.0	100.0	0.0	0.0	0.0	0.0	100.0
0.0	0.0	0.0	0.1	0.0	0.0	1.4	0.0	0.0	0.0	0.0	1.3
8814			1584321		449547	2595102	112899	24786		24786	2732787
0.3	0.0	0.0	58.0	0.0	16.5	95.0	4.1	0.9	0.0	0.9	100.0
1.1	0.0	0.0	17.0	0.0	73.3	3.2	5.2	0.6	0.0	0.4	3.1
811295	2351307	2968267	9297363	1464409	613184	80328782	2169904	4258767	2376396	6635163	89133849
0.9	2.6	3.3	10.4	1.6	0.7	90.1	2.4	4.8	2.7	7.4	100.0
100.0	100.0	100.0	100.0	100.0	100.0	100.0	100.0	100.0	100.0	100.0	100.0

