

昭和62年度

(昭和62年4月1日～昭和63年3月31日)

国際協力事業団事業(人数)実績表

昭和63年7月

国際協力事業団
総務部情報管理課

情管

JR

88-14

国際協力事業団

18124

JICA LIBRARY



1067697[1]

18124

昭和62年度 國際協力事業團事業(人數) 業績表 正誤表

S.63
情報管理課

ページ	項目	誤入	正派
5	年度別地域別受入人数	6, 5 4 5	6, 5 1 5
16~18	62年度新規協力事業員	3 3 4	3 3 5
1 0 3	農林業	1 3 4 7 5	1 3 9 7
1 0 5	長期	1 2 1 2 1 1 2 1 1 2 1 2 5 2	1 2 4 6 8 0 6 2 4
1 0 5	短期	2 3 1 2 5 6 3 7 2 2 4 7 2 9 2 5 8 8 2	2 3 1 2 5 6 3 7 2 2 4 7 2 9 2 5 8 8 2
1 0 5	長期	4 7 1 4 2 2 9 2 5 8 8 2	4 7 2 2 9 2 5 8 8 2
1 0 7	短期	1 6 2 1 6 2	1 6 2 1 6 2
5 0 2 1 5 5 5 5 共	合計	4 1 2 3 0 0 (1,083.4)	4 1 2 3 0 0 (1,083.7)
5 2 9	合計	5 1 7 1 0 3 5 1 4 2 6 4 1 6 4 4 1 3 7 3,111.1	5 3 9 1 8 3 3 2 4 7 7 2 6 5 5 1 2 3,099.1

統計をみるときの注意事項

本資料は、62年度中に、国際協力事業団が実施した事業の実績(主として人数実績)を統計表としてとりまとめたものである。

1 構成

本表は、研修員受入事業、専門家派遣事業等、各事業別に大別し、これを、アジア地域等、地域別、国別、プロジェクト別、分野別に人数実績を分類集計したものである。

2 年 度

年度は、すべて会計年度(4月1日より翌年3月31日まで)である。

3 集計対象実績数

本表で集計の対象とした実績数は、すべて本邦に到着した日、もしくは本邦以外で研修を開始した日、その他のものについては、本邦を出発した日を基準にして、昭和62年度の年度ベース(昭和62年4月1日より昭和63年3月31日まで)による実績数である。又、国際協力事業団事業実績統計規定に定められた統計集計要領の制定に基づき、下表の実績を形態・事業・形態分類各別に集計したものである。

形 態	事 業 名	形 態 分 類
研修員受入	○研修員受入事業	一般技術研修員
		政府一般要請研修員
		第三国研修員
○青年招へい事業	○青年招へい事業	カウンターパート研修員
		国際機関研修員
		青年招へい研修員
○開発協力事業	○開発協力事業	開発協力研修員
		○海外移住事業
		移住者子弟研修員
専門家派遣	○専門家派遣事業	一般技術専門家
		政府一般要請専門家
		国際機関専門家
○技術協力センター事業	技術協力センター専門家	

形 態	事 業 名	形 態 分 類
	○保健医療協力事業	保健医療協力専門家
	○人口・家族計画協力事業	人口・家族計画専門家
	○災害援助等協力事業	災害援助等協力専門家
	○農林業協力事業	農林業協力専門家
	○産業開発協力事業	産業開発協力専門家
	○開発協力事業	開発協力専門家
	○海外移住事業	移住者指導専門家
調査団派遣	○研修員受入事業	研修員受入調査団
	○青年招へい事業	青年招へい調査団
	○専門家派遣事業	専門家派遣調査団
	○機材供与事業	機材供与調査団
	○開発調査事業	開発調査調査団
	○技術協力センター事業	技術協力センター調査団
	○保健医療協力事業	保健医療協力調査団
	○人口・家族計画協力事業	人口・家族計画調査団
	○農林業協力事業	農林業協力調査団
	○専門家等福利厚生事業	専門家等福利厚生調査団
	○専門家養成確保事業	専門家養成確保調査団
	○開発協力事業	開発協力調査団
	○産業開発協力事業	産業開発協力調査団
	○無償資金協力事業	無償資金協力調査団
	○青年海外協力隊派遣事業	青年海外協力隊調査団
	○海外移住事業	移住事業調査団
○海外開発計画調査事業	海外開発計画調査団	
○資源開発協力基礎調査事業	資源開発協力基礎調査団	
協力隊派遣	○青年海外協力隊派遣事業	一般隊員

形態	事業名	形態分類
		シニア隊員 調整員 国連ボランティア
移住者	○海外移住事業	自費移住者 渡航費支給移住者 海外開発青年
専門家 養成確保	○専門家養成確保事業	養成専門家 (イ) 派遣前研修 (ロ) 中期研修 (ハ) 海外長期研修 (ニ) 帰国専門家等国内長期技術研修 (ホ) 技術協力総合研修 (ヘ) 留学生派遣 確保専門家 (イ) 登録専門家 (ロ) 特別嘱託 (ハ) 専門技術嘱託 (ニ) ライフワーク専門家

4 継続人数および新規人数

実績人数は、前年度より当該年度にわたって継続して滞日し研修中の研修員、継続して任地へ赴任中の専門家、調査団員、協力隊員の人数を継続分とし、当該年度に新たに来日した研修員、新たに任地に出発した専門家、調査団員、協力隊員、新たに渡航した移住者（事業団扱い）の人数を新規分としてそれぞれ算出した。

5 延人月数

本表中の延人月数は、昭和62年度の年度内延人月数である。

6 長期・短期

専門家実績については、派遣期間が1年以上のものを長期とし、1年未満のものを短期とした。

7 分野分類

分野分類は、従来の58分野分類を改め、56年度より国際協力事業団事業実績統計規定に定められた統計集計要領に基づく20分野分類（中分類）の新分類表により、研修科目別、指導科目別、または調査の種類別に分類した。

8 国名表記

国名表記は、外務省の国名表記によるものである。

9 地域配列

本表における地域の配列は、アジア地域、中近東地域、アフリカ地域、中南米地域、オセアニア地域、ヨーロッパ地域等、区分不能（世界）の順に配列した。

10 地域区分

本表にいう「中近東地域」とは、アフガニスタン以西からサハラ砂漠以北の地域を、「アフリカ地域」とは、サハラ砂漠以南の地域を、それぞれ指している。又「ヨーロッパ地域等」はカナダ、アメリカ合衆国を含んでいる。

11 国別区分不能

複数国にまたがる専門家、調査団員等の派遣実績は、すべて、当該地域内の区分不能とし、複数地域にまたがるものは区分不能（世界）とした。

目

I 総括実績	
1 事業別受入・派遣実績	1
(1) 事業別新規受入・派遣実績内訳グラフ	1
(2) 事業別、形態別受入・派遣実績総表	2
2 地域別受入・派遣実績	5
(1) 地域別（年度別）内訳グラフ	5
(2) 形態別、地域別受入・派遣実績総表	8
3 月別受入・派遣実績	15
形態別、月別受入・派遣実績総表	15
4 分野別受入・派遣実績	19
(1) 62年度分野別新規受入・派遣実績グラフ	19
(2) 最近10年間分野別受入・派遣実績グラフ	20
(3) 地域・国別、形態別、分野別受入・派遣実績総表（継続分）	21
(4) 地域・国別、形態別、分野別受入・派遣実績総表（新規分）	51
(5) 国際・機関紙、形態別、分野別受入・派遣実績総表	95
5 専門家派遣実績内訳	108
(1) 事業別、短・長期別派遣実績表	108
(2) 赴任時現職別派遣実績表	105
(3) 年齢構成別派遣実績表	105
(4) 学歴別派遣実績表	105
(5) 関係省庁別、地域別派遣実績表	106
6 昭和62年度におけるプロジェクト方式技術協力実績	107
(1) 事業別・地域別プロジェクト件数表	107
(2) 国別プロジェクト一覧	108
II 事業別実績	
1 研修員受入事業	118
(1) 研修員受入	118
a 月別受入人数実績	118

次

b 分野別実績	175
o 継続	175
o 新規	189
(2) 調査団派遣	216
a 月別派遣人数実績	216
b 分野別実績	225
o 新規	225
2 青年招へい事業	227
(1) 研修員受入人数実績	227
a 月別受入人数実績	227
b 分野別実績	230
o 新規	230
(2) 調査団派遣	232
a 月別派遣人数実績	232
b 分野別実績	237
o 継続	237
o 新規	239
3 専門家派遣事業	241
(1) 専門家派遣	241
a 月別派遣人数実績	241
b 分野別実績	272
o 継続	272
o 新規	289
(2) 調査団派遣	308
a 月別派遣人数実績	308
b 分野別実績	315
o 新規	315
4 機材供与事業	319
(1) 調査団派遣	319

a	月別派遣人数実績	319	o	新規	444
b	分野別実績	327	8	人口・家族計画協力事業	447
o	継続	327	(1)	専門家派遣	447
o	新規	328	a	月別派遣人数実績	447
5	開発調査事業	331	b	分野別実績	451
(1)	調査団派遣	331	o	継続	451
a	月別派遣人数実績	331	o	新規	454
b	分野別実績	363	(2)	調査団派遣	457
o	継続	363	a	月別派遣人数実績	457
o	新規	365	b	分野別実績	462
6	技術協力センター事業	371	o	継続	462
(1)	専門家派遣	371	o	新規	463
a	月別派遣人数実績	371	9	災害援助等協力事業	465
b	分野別実績	381	(1)	専門家派遣	465
o	継続	381	a	月別派遣人数実績	465
o	新規	386	b	分野別実績	471
(2)	調査団派遣	393	o	継続	471
a	月別派遣人数実績	393	o	新規	472
b	分野別実績	402	10	農林業協力事業	477
o	継続	402	(1)	専門家派遣	477
o	新規	403	a	月別派遣人数実績	477
7	保健医療協力事業	407	b	分野別実績	488
(1)	専門家派遣	407	o	継続	488
a	月別派遣人数実績	407	o	新規	495
b	分野別実績	421	(2)	調査団派遣	503
o	継続	421	a	月別派遣人数実績	503
o	新規	427	b	分野別実績	516
(2)	調査団派遣	436	o	継続	516
a	月別派遣人数実績	436	o	新規	518
b	分野別実績	443	11	専門家等福利厚生事業	523
o	継続	443	(1)	調査団派遣	523

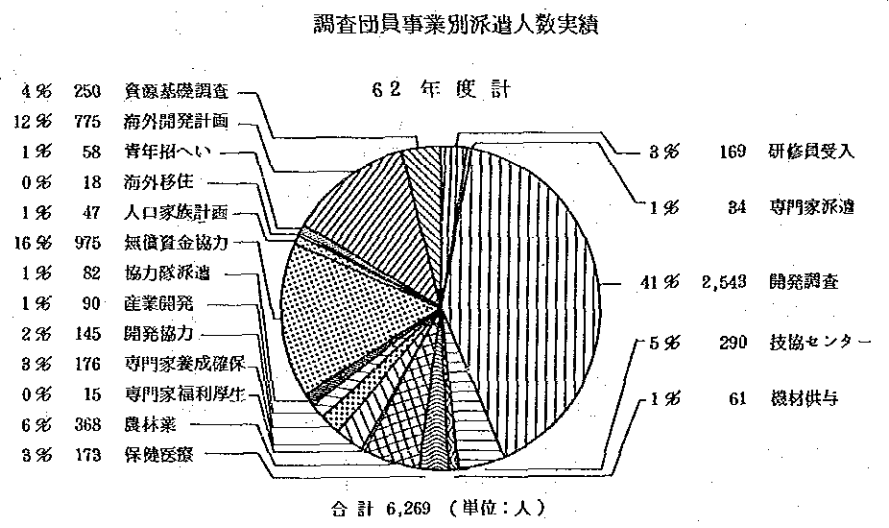
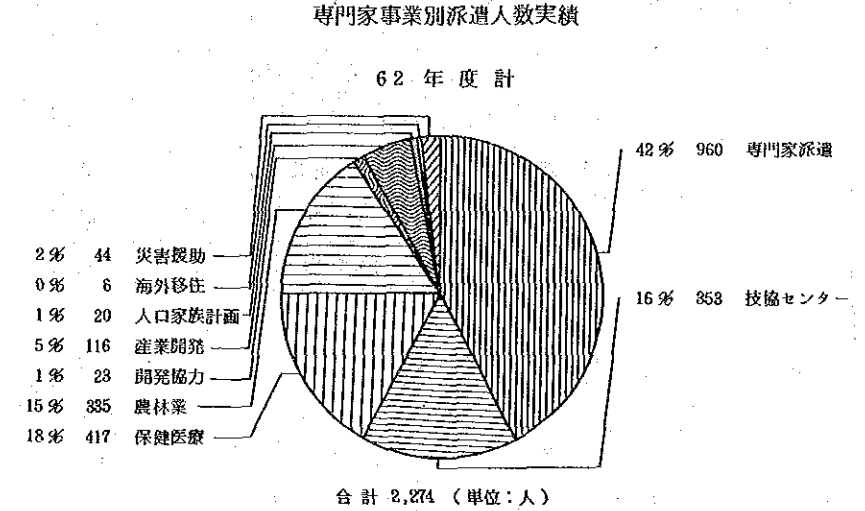
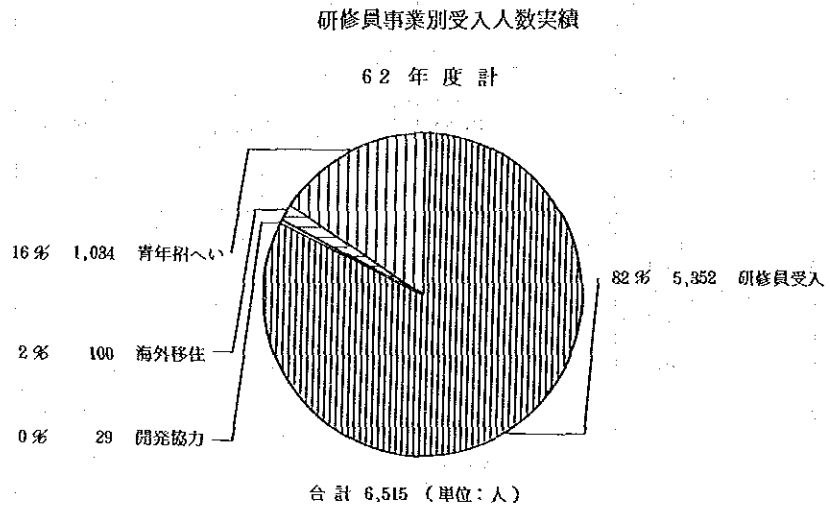
a	月別派遣人数実績	523	b	分野別実績	577
b	分野別実績	528	o	継 続	577
12	専門家養成確保事業	529	o	新 規	578
(1)	養成確保専門家	529	15	無償資金協力事業	581
(2)	調査団派遣	530	(1)	調査団派遣	581
a	月別派遣人数実績	530	a	月別派遣人数実績	581
b	分野別実績	534	b	分野別実績	603
o	新 規	534	o	継 続	603
13	開発協力事業	535	o	新 規	605
(1)	研修員受入	535	16	青年海外協力隊派遣事業	611
a	月別受入人数実績	535	(1)	協力隊員派遣	611
b	分野別実績	539	a	月別派遣人数実績	611
o	新 規	539	b	分野別実績	629
(2)	専門家派遣	540	o	継 続	629
a	月別派遣人数実績	540	o	新 規	639
b	分野別実績	544	(2)	調査団派遣	649
o	継 続	544	a	月別派遣人数実績	649
o	新 規	546	b	分野別実績	657
(3)	調査団派遣	548	o	新 規	657
a	月別派遣人数実績	548	17	海外移住事業	661
b	分野別実績	555	(1)	移住者渡航(事業団扱い)	661
o	継 続	555	a	月別渡航人数実績(自費移住者, 渡航費支給移住者, 海外開発青年)...	661
o	新 規	556	b	分野別実績	669
14	産業開発協力事業	559	o	新 規	669
(1)	専門家派遣	559	(2)	研修員受入	673
a	月別派遣人数実績	559	a	月別受入人数実績	673
b	分野別実績	565	b	分野別実績	676
o	継 続	565	o	継 続	676
o	新 規	568	o	新 規	677
(2)	調査団派遣	572	(3)	専門家派遣	678
a	月別派遣人数実績	572	a	月別派遣人数実績	678

1	字 彙	21
2	字 彙	22
3	字 彙	23
4	字 彙	24
5	字 彙	25
6	字 彙	26
7	字 彙	27
8	字 彙	28
9	字 彙	29
10	字 彙	30
11	字 彙	31
12	字 彙	32
13	字 彙	33
14	字 彙	34
15	字 彙	35
16	字 彙	36
17	字 彙	37
18	字 彙	38
19	字 彙	39
20	字 彙	40

I. 総括実績

1. 事業別，受入・派遣実績

(1) 事業別新規受入・派遣実績内訳グラフ



(2) 昭和62年度事業別、形態別受入・派遣実績総表(昭和63年3月31日現在)


事業区分	形 態		継 続		新 規		合 計	
			人 数	延 人 月	人 数	延 人 月	人 数	延 人 月
研修員受入事業	研 修 員	一般技術研修員	701	3,073.8	4,345	12,544.9	5,046	15,618.7
		(カウンターパート研修員)	(270)	(1,084.2)	(972)	(2,176.8)	(1,242)	(3,260.5)
		政府一般要請研修員	21	36.5	111	164.5	132	201.0
		第三国研修員	31	48.6	696	1,165.4	727	1,214.0
		国際機関研修員	42	131.7	200	279.4	242	411.1
	調 査 団	0	—	169	84.3	169	84.3	
青年招へい事業	研 修 員	0	—	1,034	1,032.5	1,034	1,032.5	
	調 査 団	5	0.5	58	19.5	63	20.0	
専門家派遣事業	専 門 家	一般専門家	434	3,620.9	904	2,027.8	1,338	5,648.7
		国際機関専門家	63	537.5	56	171.8	119	759.3
	調 査 団	0	—	34	17.1	34	17.1	
開発調査事業	調 査 団	110	77.7	2,543	2,520.8	2,653	2,598.5	
技術協力センター事業	専 門 家	242	2,278.8	353	682.2	595	2,961.0	
	調 査 団	2	0.5	290	124.6	292	125.1	
機材供与事業	調 査 団	6	1.8	61	39.8	67	41.6	
保健医療協力事業	専 門 家	87	598.7	417	589.6	504	1,188.3	
	調 査 団	4	1.1	173	71.0	174	72.1	
人口・家族計画協力事業	専 門 家	17	131.1	20	43.7	37	174.8	
	調 査 団	2	0.2	47	18.8	49	19.0	
災害援助等協力事業	専 門 家	1	0.1	44	13.3	45	13.4	
農林業協力事業	専 門 家	238	2,167.7	335	1,083.7	573	3,251.4	
	調 査 団	9	2.7	368	174.2	377	176.9	
専門家等福利厚生事業	調 査 団	0	—	15	7.6	15	7.6	
専門家養成確保事業	調 査 団	0	—	176	37.1	176	37.1	

※ カウンターパート研修員()は、一般技術研修員に含まれる。

事業区分	形態		継 続		新 規		合 計	
			人 数	延 人 月	人 数	延 人 月	人 数	延 人 月
開発協力事業	研 修 員		0	—	29	38.8	29	38.8
	専 門 家		10	93.4	23	80.8	33	174.2
	調 査 団		1	0.7	145	65.2	146	65.9
産業開発協力事業	専 門 家		44	350.3	116	378.1	160	728.4
	調 査 団		1	0.6	90	30.2	91	30.8
無償資金協力事業	調 査 団		52	21.7	975	504.5	1,027	526.2
青年海外協力隊事業	調 査 団		0	—	82	39.1	82	39.1
	協力隊員	一 般 隊 員	1,743	16,866.8	799	3,170.8	2,542	20,037.6
		シ ニ ア 隊 員	60	580.5	34	190.7	94	771.2
		調 整 員	7	71.7	3	28.5	10	100.2
		国連ボランティア	3	36.0	5	42.3	8	78.3
海外移住事業	研 修 員		44	369.4	100	793.3	144	1,162.7
	専 門 家		9	88.6	6	41.0	15	129.6
	調 査 団		1	0.4	18	10.8	19	11.2
	移住者	自 費 移 住 者	0	—	119	—	119	—
		渡航費支給移住者	0	—	52	—	52	—
		海外開発青年	0	—	26	—	26	—
海外開発計画調査事業	調 査 団		0	—	775	605.3	775	605.3
資源開発協力基礎調査事業	調 査 団		3	2.1	250	478.8	253	480.9
研 修 員 受 入 合 計			(167) 839	9,715.2	(1,295) 6,515	16,018.8	(1,462) 7,354	25,734.0
専 門 家 派 遣 合 計			(23) 1,145	9,917.1	(61) 2,274	5,113.0	(84) 3,419	15,030.1
調 査 団 派 遣 合 計			(3) 196	110.0	(143) 6,269	4,848.7	(146) 6,465	4,959.7
協 力 隊 員 派 遣 合 計			(437) 1,813	17,555.0	(229) 841	3,432.3	(666) 2,654	20,987.3
移 住 者 (事 業 団 扱 い) 合 計			—	—	(92) 197	—	(92) 197	—

※()内は女性数

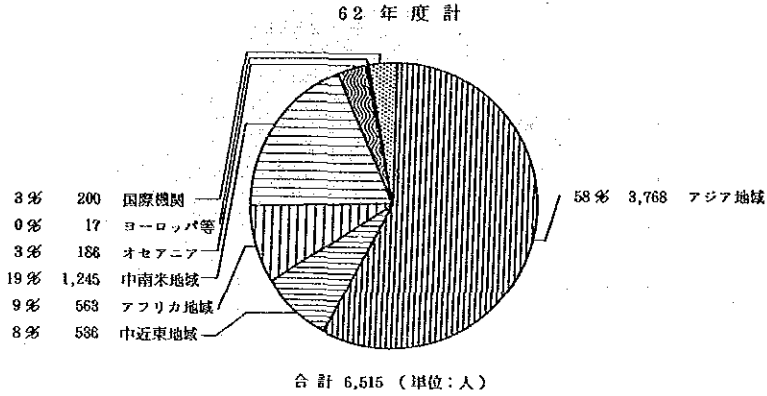
2. 地域別，受入・派遣実績



(1) 地域別（年度別）新規受入・派遣実績内訳

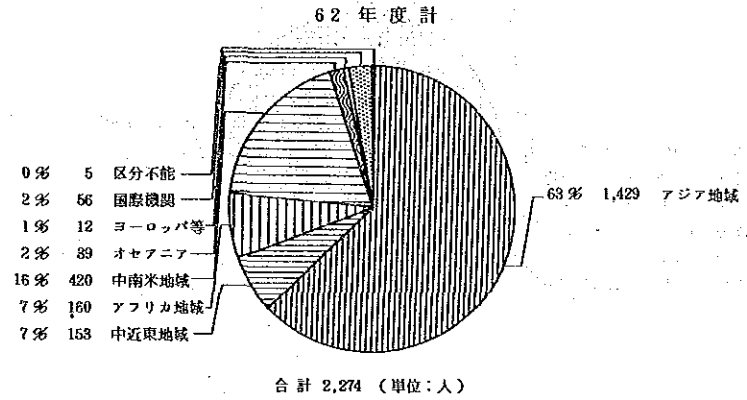
a. 研修員

地域別受入人数実績

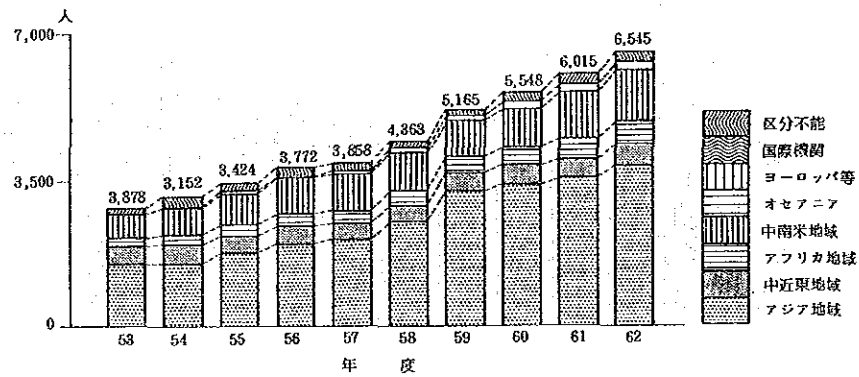


b. 専門家

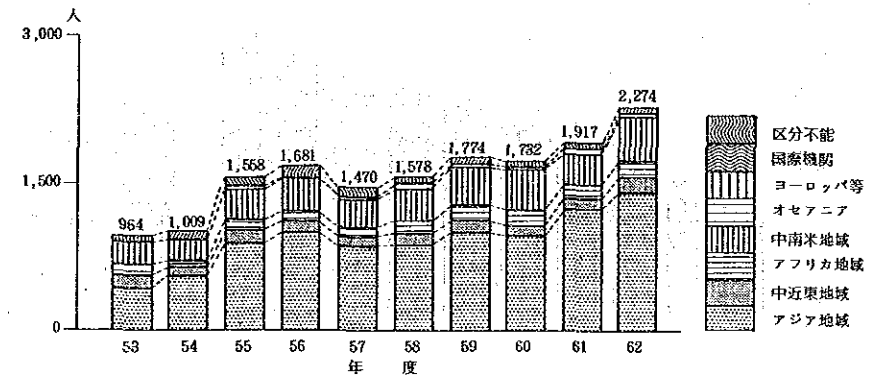
地域別派遣人数実績



年度別地域別受入人数実績



年度別地域別派遣人数実績

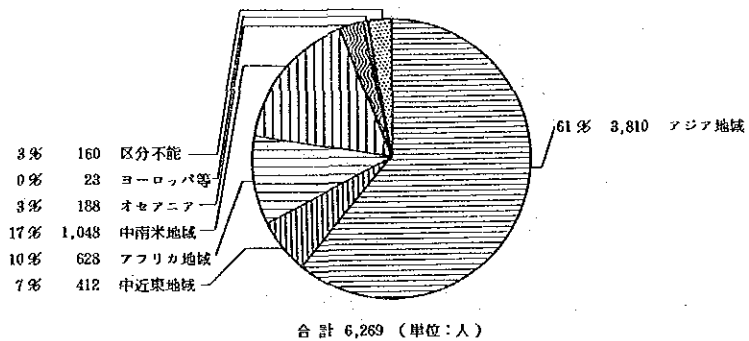


2 地域別 受入・派遣実績

c. 調査団

地域別派遣人数実績

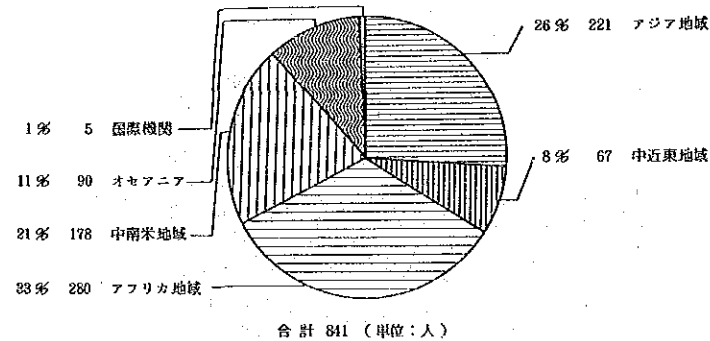
62年度計



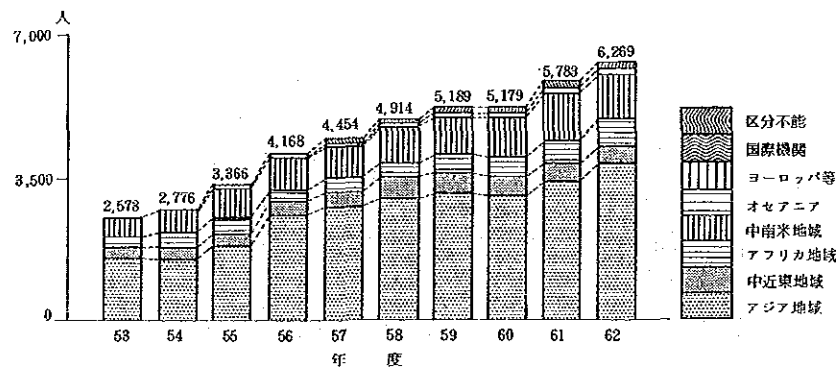
d. 協力隊員

地域別派遣人数実績

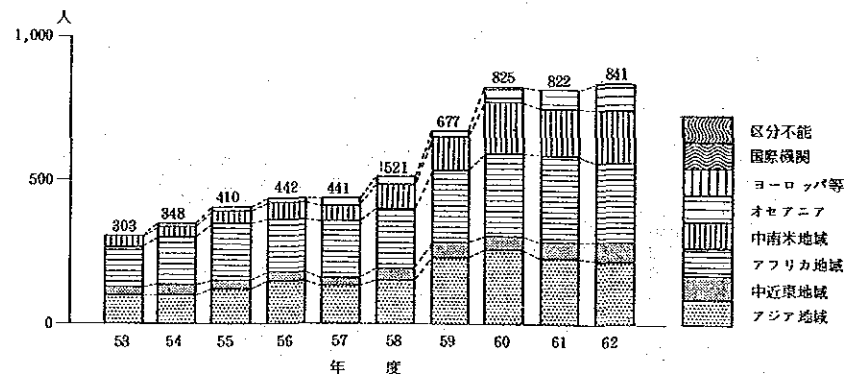
62年度計



年度別地域別派遣人数実績

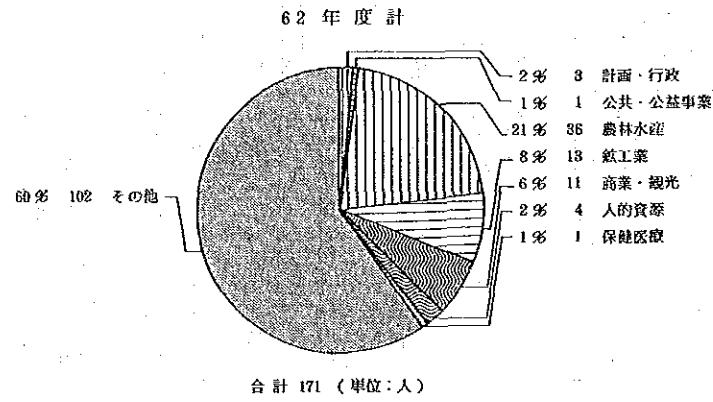


年度別地域別派遣人数実績

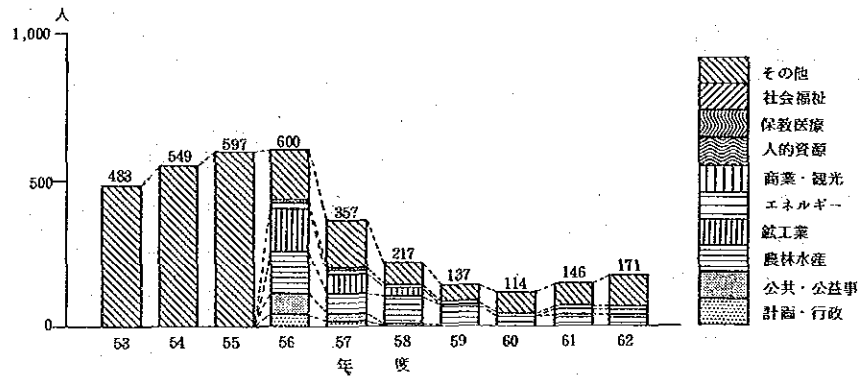


e. 移住者（海外開発青年を除く）

分野別送出入数実績（大分類）



年度別分野別送出入数実績



行政 移住 受入 実績

(2) 昭和62年度形態別、地域別受入・派遣実績総表(昭和63年3月31日現在)

a. 研修員

		アジア		中近東		アフリカ		中南米		オセアニア		ヨーロッパ等		区分不能(世界)		合計		
		人数	延人月	人数	延人月	人数	延人月	人数	延人月	人数	延人月	人数	延人月	人数	延人月	人数	延人月	
継続	技術研修員	一般技術研修員	412	1,964.7	70	231.9	80	317.2	126	514.0	8	30.5	5	15.5	0	—	701	3,073.8
		政府一般要請研修員	21	36.5	0	—	0	—	0	—	0	—	0	—	0	—	21	36.5
		第三国研修員	21	2.1	0	—	10	46.5	0	—	0	—	0	—	0	—	31	48.6
		国際機関研修員	30	124.7	12	7.0	0	—	0	—	0	—	0	—	0	—	42	131.7
		(カウンターパート)研修員	(192)	(783.0)	7	(16.7)	(26)	(126.3)	(45)	(158.2)	(0)	(—)	(0)	(—)	0	—	(270)	(1,084.2)
	技術研修員計	484	2,128.0	82	238.9	90	363.7	126	514.0	8	30.5	5	15.5	0	—	795	3,290.6	
	その他	開発協力研修員	0	—	0	—	0	—	0	—	0	—	0	—	0	—	0	—
		移住研修員	0	—	0	—	0	—	44	369.4	0	—	0	—	0	—	44	369.4
		青年招へい研修員	0	—	0	—	0	—	0	—	0	—	0	—	0	—	0	—
	継続計		484	2,128.0	82	238.9	90	363.7	170	883.4	8	30.5	5	15.5	0	—	839	3,660.0
新規	技術研修員	一般技術研修員	2,369	7,126.1	501	1,374.6	482	1,466.0	875	2,291.1	103	251.8	15	35.3	0	—	4,345	12,544.9
		政府一般要請研修員	81	145.5	12	10.0	0	—	18	9.0	0	—	0	—	0	—	111	164.5
		第三国研修員	301	540.0	23	25.3	81	127.0	236	416.0	54	56.8	1	0.3	0	—	696	1,165.4
		国際機関研修員	181	235.0	15	39.1	0	—	0	—	2	4.7	2	0.6	0	—	200	279.4
		(カウンターパート)研修員	(630)	(1,508.1)	(68)	(96.4)	(89)	(222.0)	(173)	(327.9)	(10)	(20.3)	(2)	(1.6)	0	—	(972)	(2,176.3)
	技術研修員計	2,932	8,046.6	551	1,449.0	563	1,593.0	1,129	2,716.1	159	313.3	18	36.2	0	—	5,352	14,154.2	
	その他	開発協力研修員	7	19.7	0	—	0	—	17	11.4	5	7.7	0	—	0	—	29	38.8
		移住研修員	0	—	0	—	0	—	99	790.4	0	—	1	2.9	0	—	100	793.3
		青年招へい研修員	1,010	1,008.5	0	—	0	—	0	—	24	24.0	0	—	0	—	1,034	1,008.5
	新規計		3,949	9,074.8	551	1,449.0	563	1,593.0	1,245	3,517.9	188	345.0	19	39.1	0	—	6,515	16,018.8
合計		4,433	11,202.8	633	1,637.9	653	1,956.7	1,415	4,401.3	196	375.5	24	54.6	0	—	7,354	25,734.0	

※ カウンターパート研修員()は、一般技術研修員に含まれる。

b. 専門家(継続)

			アジア		中近東		アフリカ		中南米		オセアニア		ヨーロッパ等		区分不能(世界)		合計	
			人数	延人月	人数	延人月	人数	延人月	人数	延人月	人数	延人月	人数	延人月	人数	延人月	人数	延人月
技術 専門 家	一般専門家	短	33	48.1	9	16.4	2	3.6	11	21.3	0	—	0	—	0	—	55	89.4
		長	138	1,354.6	49	475.4	58	519.9	119	1,054.2	15	127.4	0	—	0	—	379	3,531.5
	国際機関専門家	短	5	3.6	0	—	2	1.6	0	—	0	—	0	—	0	—	7	5.2
		長	42	430.2	4	48.0	4	44.0	6	60.1	0	—	0	—	0	—	56	582.3
	計	短	38	51.7	9	16.4	4	5.2	11	21.3	0	—	0	—	0	—	62	94.6
		長	180	1,784.8	53	523.4	62	563.9	125	1,114.3	15	127.4	0	—	0	—	435	4,118.8
プロ ジエ クト 方式 専門 家	技術協力センター 専門家	短	12	13.9	1	2.2	0	—	1	0.1	0	—	0	—	0	—	14	16.2
		長	154	1,571.3	5	60.0	26	272.4	43	358.9	0	—	0	—	0	—	228	2,262.6
	保健医療専門家	短	14	8.7	0	—	2	6.6	3	1.8	0	—	0	—	0	—	19	17.1
		長	29	259.1	11	111.3	17	126.0	10	73.2	1	12.0	0	—	0	—	68	581.6
	農林水産専門家	短	14	20.5	2	3.8	8	20.2	8	16.5	0	—	0	—	0	—	32	61.0
		長	133	1,320.0	7	84.0	26	295.0	35	363.6	5	44.1	0	—	0	—	206	2,106.7
	産業開発専門家	短	4	4.4	0	—	0	—	1	4.0	0	—	0	—	0	—	5	8.4
		長	21	143.8	0	—	7	80.3	11	117.8	0	—	0	—	0	—	39	341.9
	人口・家族専門家	短	4	4.2	0	—	0	—	1	0.3	0	—	0	—	0	—	5	4.5
		長	7	83.7	0	—	0	—	5	42.9	0	—	0	—	0	—	12	126.6
	計	短	48	51.7	3	6.0	10	26.8	14	22.7	0	—	0	—	0	—	75	107.2
		長	344	3,377.9	23	255.3	76	773.7	104	956.4	6	56.1	0	—	0	—	553	5,419.4
	開発協力専門家	短	0	—	0	—	0	—	0	—	0	—	0	—	0	—	0	—
		長	0	—	0	—	3	33.4	7	60.0	0	—	0	—	0	—	10	93.4
移住専門家	短	0	—	0	—	0	—	0	—	0	—	0	—	0	—	0	—	
	長	0	—	0	—	0	—	9	88.6	0	—	0	—	0	—	9	88.6	
災害援助等協力専門家	短	1	0.1	0	—	0	—	0	—	0	—	0	—	0	—	1	0.1	
	長	0	—	0	—	0	—	0	—	0	—	0	—	0	—	0	—	
合 計	短	87	103.5	12	22.4	14	32.0	25	44.0	0	—	0	—	0	—	138	201.9	
	長	524	5,162.7	76	778.7	141	1,371.0	245	2,219.3	21	183.5	0	—	0	—	1,007	9,715.2	

2. 地域別
受入・送出実績

c. 専 門 家 (新規)

			アジア		中近東		アフリカ		中南米		オセアニア		ヨーロッパ等		区分不能(世界)		合 計	
			人数	延人月	人数	延人月	人数	延人月	人数	延人月	人数	延人月	人数	延人月	人数	延人月	人数	延人月
技術 専門 家	一 般 専 門 家	短	447	396.4	60	47.9	26	39.9	113	122.5	6	5.6	0	—	0	—	652	612.3
		長	129	665.0	24	139.5	29	204.3	61	368.6	9	38.1	0	—	0	—	262	1,415.5
	国際機関専門家	短	25	25.1	2	1.0	0	—	7	7.6	2	1.0	0	—	0	—	36	34.7
		長	17	110.6	0	—	0	—	2	17.4	1	9.1	0	—	0	—	20	137.1
	計	短	472	421.5	62	48.9	26	39.9	120	130.1	8	6.6	0	—	0	—	688	647.0
		長	146	775.6	24	139.5	29	204.3	63	386.0	10	47.2	0	—	0	—	272	1,552.6
ナ ロ ジ エ ク ト 方 式 専 門 家	技術協力センター 専 門 家	短	204	183.9	14	13.9	13	20.9	36	38.2	0	—	2	0.4	0	—	269	257.3
		長	56	262.1	9	36.4	3	49.2	11	77.2	0	—	0	—	0	—	84	424.9
	保健医療専門家	短	218	183.2	31	17.8	34	28.0	64	48.2	16	8.5	1	0.3	2	0.8	366	286.8
		長	25	185.5	2	7.6	11	63.4	12	38.7	1	7.6	0	—	0	—	51	302.8
	農林水産専門家	短	170	285.0	10	13.2	15	34.9	32	73.4	4	4.3	0	—	0	—	231	410.8
		長	67	464.7	3	25.9	7	29.9	26	146.4	1	6.0	0	—	0	—	104	672.9
	産業開発専門家	短	53	99.0	0	—	9	17.5	16	28.3	0	—	0	—	0	—	83	144.8
		長	25	192.1	0	—	1	0.6	7	40.6	0	—	0	—	0	—	33	233.3
	人口・家族専門家	短	6	2.6	0	—	0	—	7	5.6	0	—	0	—	0	—	13	8.2
		長	3	5.4	0	—	0	—	4	30.1	0	—	0	—	0	—	7	35.5
	計	短	656	753.7	55	44.9	71	101.3	155	193.7	20	12.8	3	0.7	2	0.8	962	1,107.9
		長	176	1,109.8	14	69.9	27	143.1	60	333.0	2	13.6	0	—	0	—	279	1,669.4
開 発 協 力 専 門 家	短	7	4.6	0	—	3	6.4	5	8.9	0	—	0	—	0	—	15	19.9	
	長	0	—	0	—	4	38.8	4	22.1	0	—	0	—	0	—	8	60.9	
移 住 専 門 家	短	0	—	0	—	0	—	2	2.0	0	—	0	—	0	—	2	2.0	
	長	0	—	0	—	0	—	4	39.0	0	—	0	—	0	—	4	39.0	
災害援助等協力専門家	短	14	3.5	0	—	0	—	16	6.0	2	0.6	9	3.2	3	1.0	44	14.3	
	長	0	—	0	—	0	—	0	—	0	—	0	—	0	—	0	—	
合 計	短	1,149	1,183.3	117	93.8	100	147.6	298	340.7	30	20.0	12	3.9	5	1.8	1,711	1,791.1	
	長	322	1,885.4	38	209.4	60	386.2	131	780.1	12	60.8	0	—	0	—	563	3,321.9	

d. 調査団(継続)

	アジア		中近東		アフリカ		中南米		オセアニア		ヨーロッパ等		区分不能(世界)		合計		
	人数	延人月	人数	延人月	人数	延人月	人数	延人月	人数	延人月	人数	延人月	人数	延人月	人数	延人月	
開発調査方式	開発調査調査団	46	36.9	6	0.6	3	2.0	48	36.0	7	2.2	0	—	0	—	110	77.7
	海外開発調査団	0	—	0	—	0	—	0	—	0	—	0	—	0	—	0	—
	資源開発調査団	3	2.1	0	—	0	—	0	—	0	—	0	—	0	—	3	2.1
	計	49	39.0	6	0.6	3	2.0	48	36.0	7	2.2	0	—	0	—	113	79.8
プロジェクト方式	技術協力センター調査団	1	0.1	0	—	1	0.4	0	—	0	—	0	—	0	—	2	0.5
	保健医療協力調査団	0	—	2	0.9	2	0.2	0	—	0	—	0	—	0	—	4	1.1
	人口・家族計画調査団	0	—	0	—	0	—	2	0.2	0	—	0	—	0	—	2	0.2
	農林業協力調査団	2	1.0	0	—	0	—	7	1.7	0	—	0	—	0	—	9	2.7
	産業開発協力調査団	0	—	0	—	0	—	1	0.6	0	—	0	—	0	—	1	0.6
	計	3	1.1	2	0.9	3	0.6	10	2.5	0	—	0	—	0	—	18	5.1
無償資金協力調査団	24	7.0	0	—	4	1.1	23	13.5	1	0.1	0	—	0	—	52	21.7	
開発協力調査団	0	—	0	—	1	0.7	0	—	0	—	0	—	0	—	1	0.7	
研修員受入調査団	0	—	0	—	0	—	0	—	0	—	0	—	0	—	0	—	
青年招へい調査団	5	0.5	0	—	0	—	0	—	0	—	0	—	0	—	5	0.5	
専門家派遣調査団	0	—	0	—	0	—	0	—	0	—	0	—	0	—	0	—	
機材供与調査団	0	—	0	—	0	—	0	—	0	—	0	—	6	1.8	6	1.8	
専門家等福利厚生調査団	0	—	0	—	0	—	0	—	0	—	0	—	0	—	0	—	
専門家養成確保調査団	0	—	0	—	0	—	0	—	0	—	0	—	0	—	0	—	
青年海外協力隊調査団	0	—	0	—	0	—	0	—	0	—	0	—	0	—	0	—	
移住事業調査団	0	—	0	—	0	—	1	0.4	0	—	0	—	0	—	1	0.4	
合計	81	47.6	8	1.5	11	4.4	32	52.4	8	2.3	0	—	6	1.8	196	110.0	

e. 調査団(新規)

		アジア		中近東		アフリカ		中南米		オセアニア		ヨーロッパ等		区分不能(世界)		合計	
		人数	延人月	人数	延人月	人数	延人月	人数	延人月	人数	延人月	人数	延人月	人数	延人月	人数	延人月
開発調査方式	開発調査調査団	1,607	1,488.4	165	201.9	226	244.1	452	582.6	58	41.4	13	3.8	22	8.6	2,543	2,520.8
	海外開発調査団	557	455.0	64	41.1	24	28.5	68	62.1	0	—	0	—	62	18.6	775	605.3
	資源開発調査団	113	242.5	12	15.9	22	38.0	58	136.7	18	33.0	0	—	27	12.7	250	478.8
	計	2,277	2,145.9	241	258.9	272	310.6	578	731.4	76	74.4	13	3.8	111	39.9	3,568	3,604.9
プロジェクト方式	技術協力センター調査団	178	56.6	30	34.1	26	12.8	56	21.1	0	—	0	—	0	—	290	124.6
	保健医療協力調査団	92	28.1	15	5.0	22	16.5	40	19.8	0	—	4	1.6	0	—	173	71.0
	人口・家族計画調査団	20	6.2	11	5.9	5	2.1	11	4.6	0	—	0	—	0	—	47	18.8
	農林業協力調査団	208	82.0	14	5.7	38	19.3	89	55.5	12	7.4	0	—	7	4.3	368	174.2
	産業開発協力調査団	55	14.2	0	—	10	4.9	25	11.1	0	—	0	—	0	—	90	30.2
	計	553	187.1	70	50.7	101	55.6	221	112.1	12	7.4	4	1.6	7	4.3	968	418.8
	無償資金協力調査団	523	262.7	64	31.9	203	117.5	101	50.6	78	39.6	0	—	6	2.2	975	504.5
	開発協力調査団	64	26.6	18	9.0	7	3.2	50	24.0	6	2.4	0	—	0	—	145	65.2
	研修員受入調査団	88	38.6	6	2.4	9	6.4	49	27.0	0	—	0	—	17	9.9	169	84.3
	青年招へい調査団	52	17.2	0	—	0	—	0	—	2	1.0	0	—	4	1.3	58	19.5
	専門家派遣調査団	23	11.3	1	0.7	6	3.1	2	1.1	0	—	0	—	2	0.9	34	17.1
	機材供与調査団	27	16.4	7	4.5	12	8.1	9	8.6	5	1.5	0	—	1	0.7	61	39.8
	専門家等福利厚生調査団	7	3.1	2	1.0	3	1.5	3	2.0	0	—	0	—	0	—	15	7.6
	専門家養成確保調査団	173	36.3	0	—	2	0.6	0	—	0	—	1	0.2	0	—	176	37.1
	青年海外協力隊調査団	23	11.4	3	1.3	13	7.0	17	9.1	9	3.5	5	1.2	12	5.6	82	39.1
	移住事業調査団	0	—	0	—	0	—	18	10.8	0	—	0	—	0	—	18	10.8
	合計	3,810	2,796.6	412	360.4	628	513.6	1,048	976.7	188	129.8	23	6.8	160	64.8	6,269	4,848.7

f. 協力隊

	アジア		中近東		アフリカ		中南米		オセアニア		ヨーロッパ等		区分不能(世界)		合計		
	人数	延人月	人数	延人月	人数	延人月	人数	延人月	人数	延人月	人数	延人月	人数	延人月	人数	延人月	
継続	一般隊員	521	4,977.0	110	1,064.6	687	6,146.5	347	3,332.9	128	1,295.8	0	—	0	—	1,748	16,866.8
	シニア隊員	20	198.4	4	48.0	24	215.3	7	72.6	5	46.2	0	—	0	—	60	580.5
	調整員	1	12.0	0	—	4	38.4	2	21.3	0	—	0	—	0	—	7	71.7
	国連ボランティア	0	—	0	—	0	—	0	—	3	36.0	0	—	0	—	3	36.0
	計	542	5,187.4	114	1,112.6	665	6,400.2	356	3,476.8	136	1,378.0	0	—	0	—	1,813	17,555.0
新規	一般隊員	207	864.1	66	233.3	265	1,105.9	174	724.8	87	242.7	0	—	0	—	799	3,170.8
	シニア隊員	14	71.7	1	3.8	12	80.4	4	15.9	3	18.9	0	—	0	—	34	190.7
	調整員	0	—	0	—	3	28.5	0	—	0	—	0	—	0	—	3	28.5
	国連ボランティア	2	16.2	0	—	1	11.0	0	—	2	15.1	0	—	0	—	5	42.3
	計	223	952.0	67	237.1	281	1,225.8	178	740.7	92	276.7	0	—	0	—	841	3,482.3
合計	765	6,139.4	181	1,349.7	946	7,626.0	534	4,217.5	228	1,654.7	0	—	0	—	2,654	20,987.3	

g. 移住者(新規)

	アジア		中近東		アフリカ		中南米		オセアニア		ヨーロッパ等		区分不能(世界)		合計	
	人数	延人月	人数	延人月	人数	延人月	人数	延人月	人数	延人月	人数	延人月	人数	延人月	人数	延人月
自費移住者	0	—	0	—	0	—	26	—	58	—	35	—	0	—	119	—
渡航費支給移住者	0	—	0	—	0	—	52	—	0	—	0	—	0	—	52	—
海外開発青年	0	—	0	—	0	—	26	—	0	—	0	—	0	—	26	—
計	0	—	0	—	0	—	104	—	58	—	35	—	0	—	197	—

3. 月 別 受 入 ・ 派 遣 実 績

3月
受入・派遣実績

形態別、月別受入人数実績総数

a. 研修員

		総 統		62 年 度 新 規 受 入 人 数												新 規 計		次 年 度 繰 越(人)
		人 数	延 人 月	4 月	5 月	6 月	7 月	8 月	9 月	10 月	11 月	12 月	1 月	2 月	3 月	人 数	延 人 月	
技 術 研 修 員	一 般 技 術 研 修 員	701	3,073.8	326	505	285	305	601	552	379	235	41	483	288	345	4,345	12,544.9	766
	政 府 一 般 要 請 研 修 員	21	36.5	18	18	0	2	4	20	20	3	2	6	1	17	111	164.5	5
	第 三 国 研 修 員	31	48.6	17	0	21	0	88	24	98	158	17	104	45	124	696	1,165.4	111
	国 際 機 関 研 修 員	42	131.7	15	10	69	11	9	11	18	19	10	17	6	5	200	279.4	12
	(カウ ン ター パー ト 研 修 員)	(270)	(1,084.2)	(15)	(52)	(74)	(82)	(82)	(126)	(84)	(75)	(17)	(65)	(90)	(210)	(972)	(2,176.3)	(326)
	計	795	3,290.6	376	533	375	318	702	607	515	415	70	610	340	491	5,352	14,154.2	894
そ の 他	開 発 協 力 研 修 員	0	-	1	0	3	4	15	3	0	0	0	0	1	2	29	38.8	0
	移 住 研 修 員	44	369.4	54	2	1	0	0	29	1	2	0	11	0	0	100	793.3	51
	青 年 招 へ い 研 修 員	0	-	0	208	140	92	139	255	100	100	0	0	0	0	1,034	1,032.5	0
	合 計	839	3,660.0	431	743	519	414	856	894	616	517	70	621	341	493	6,515	16,018.8	945

月別受入人数実績

b. 専門家

形 態			継 続		62 年 度 新 規 受 入 人 数												新 規 計		次 年 度 繰 越 (人)
			人 数	延 入 月	4 月	5 月	6 月	7 月	8 月	9 月	10 月	11 月	12 月	1 月	2 月	3 月	人 数	延 入 月	
技 術 専 門 家	一 般 専 門 家	短	55	89.4	26	15	25	42	37	39	60	80	39	87	88	114	652	612.3	79
		長	379	3,531.5	25	17	26	15	15	21	16	17	23	16	17	44	252	1,415.5	473
	国 際 機 関 専 門 家	短	7	5.2	3	1	1	1	0	2	8	2	3	6	3	6	36	34.7	3
		長	56	532.3	1	3	1	4	3	3	0	0	1	1	1	2	20	137.1	61
	計	短	62	94.6	29	16	26	43	37	41	68	82	42	93	91	120	688	647.0	82
		長	435	4,113.8	26	20	27	19	18	24	16	17	24	17	18	46	272	1,552.6	534
プ ロ ジ ェ ク ト 方 式 専 門 家	技 術 協 力 セ ン タ ー 専 門 家	短	14	16.2	9	22	20	22	23	32	25	35	5	14	30	32	269	257.3	11
		長	228	2,262.6	5	5	4	0	13	3	17	3	8	3	5	18	84	424.9	225
	保 健 医 療 専 門 家	短	19	17.1	28	17	23	27	44	11	24	53	43	30	37	29	366	236.8	18
		長	68	581.6	2	2	2	7	11	3	6	3	6	1	2	6	51	302.8	84
	農 林 水 産 専 門 家	短	32	61.0	7	13	33	23	14	24	21	23	11	27	20	15	231	410.8	29
		長	206	2,106.7	10	6	5	13	7	13	18	9	7	4	5	7	104	672.9	233
	産 業 開 発 専 門 家	短	5	8.4	6	2	8	4	13	4	9	2	2	12	17	4	83	144.8	20
		長	39	341.9	1	7	4	3	2	4	3	2	3	2	0	2	33	233.3	48
	人 口 ・ 家 族 専 門 家	短	5	4.5	0	0	1	0	5	0	0	2	1	1	2	1	13	8.2	17
		長	12	126.6	0	0	1	2	0	0	0	0	0	2	1	1	7	35.5	1
	計	短	75	107.2	50	54	85	76	99	71	79	115	62	84	106	81	962	1,107.9	95
		長	553	5,419.4	18	20	16	25	33	23	44	17	24	12	13	34	279	1,669.4	591
開 発 協 力 専 門 家	短	0	-	1	0	3	0	2	0	4	1	0	2	2	0	15	19.9	1	
	長	10	93.4	3	1	0	0	1	0	0	0	0	2	0	1	8	60.9	13	
移 住 専 門 家	短	0	-	0	0	0	0	0	0	0	0	0	2	0	0	2	2.0	0	
	長	9	88.6	2	1	1	0	0	0	0	0	0	0	0	0	4	39.0	9	
災 害 援 助 等 協 力 専 門 家	短	1	0.1	8	10	0	2	4	1	7	1	0	4	3	4	44	14.3	0	
	長	0	-	0	0	0	0	0	0	0	0	0	0	0	0	0	-	0	
合 計	短	138	201.9	83	80	114	121	142	113	158	199	104	185	202	205	1,711	1,791.1	173	
	長	1,007	9,715.2	49	42	44	44	52	47	60	34	48	31	31	81	563	3,321.9	1,147	

c. 調査団

	継 続		62 年 度 新 規 受 入 人 数												新 規 計		次 年 度 繰 越 (人)	
	人 数	延 人 月	4 月	5 月	6 月	7 月	8 月	9 月	10 月	11 月	12 月	1 月	2 月	3 月	人 数	延 人 月		
開発調査方式	開発調査調査団	110	77.7	94	67	235	262	245	194	260	232	188	300	200	271	2,548	2,520.8	67
	海外開発調査団	0	—	0	31	45	68	71	26	100	58	34	96	125	121	775	605.3	0
	資源開発調査団	3	2.1	4	2	18	52	40	33	21	36	9	17	10	8	250	478.8	5
	計	113	79.8	98	100	298	382	356	253	381	326	226	413	335	400	3,568	3,604.9	72
プロジェクト方式	技術協力センター調査団	2	0.5	28	21	42	21	16	26	26	39	23	8	22	18	290	124.6	14
	保健医療協力調査団	4	1.1	19	13	17	16	14	10	1	28	11	25	14	5	173	71.0	0
	人口・家族計画調査団	2	0.2	0	0	0	0	5	0	10	8	0	4	14	6	47	18.8	3
	農林業協力調査団	9	2.7	32	15	26	9	50	22	32	49	33	36	27	37	368	174.2	10
	産業開発協力調査団	1	0.6	0	9	4	11	4	9	14	4	7	6	15	7	90	30.2	4
	計	18	5.1	79	58	89	57	89	67	83	128	74	79	92	73	968	418.8	31
無償資金協力調査団	52	21.7	76	45	86	83	54	84	77	65	63	133	62	147	975	504.5	101	
開発協力調査団	1	0.7	13	0	0	23	10	15	6	38	5	4	1	30	145	65.2	0	
研修員受入調査団	0	—	7	2	7	6	0	15	22	22	3	19	37	29	169	84.3	13	
青年招へい調査団	5	0.5	6	1	10	0	11	5	4	3	0	0	6	12	58	19.5	2	
専門家派遣調査団	0	—	1	1	0	1	1	3	12	5	2	5	3	0	34	17.1	0	
機材供与調査団	6	1.8	1	3	4	5	5	12	10	10	3	5	1	2	61	39.8	2	
専門家等福利厚生調査団	0	—	0	0	0	0	2	0	2	2	0	0	9	0	15	7.6	0	
専門家養成確保調査団	0	—	1	0	0	107	0	0	0	66	0	0	0	2	176	37.1	0	
青年海外協力隊調査団	0	—	4	2	7	0	22	5	10	8	1	6	8	9	82	39.1	1	
移住事業調査団	1	0.4	5	0	0	5	0	0	1	4	0	3	0	0	18	10.8	0	
合 計	196	110.0	291	212	501	669	550	459	608	677	377	667	554	704	6,269	4,848.7	222	

3 月 別 受 入 人 数 集 計

d. 協力隊

	継 続		62 年 度 新 規 受 入 人 数												新 規 計		次 年 度 繰 越 (人)
	人 数	延 人 月	4月	5月	6月	7月	8月	9月	10月	11月	12月	1月	2月	3月	人 数	延 人 月	
一 般 隊 員	1,748	16,866.8	4	0	0	169	106	3	1	0	220	37	6	253	799	3,170.8	1,737
シ ニ ア 隊 員	60	580.5	1	3	5	1	0	2	4	4	5	3	6	0	34	190.7	70
調 整 員	7	71.7	2	0	0	0	0	0	1	0	0	0	0	0	3	28.5	7
国 連 ボ ラ ン テ ィ ア	3	36.0	2	0	0	1	0	1	0	1	0	0	0	0	5	42.3	8
計	1,813	17,555.0	9	3	5	171	106	6	6	5	225	40	12	253	841	3,432.3	1,822

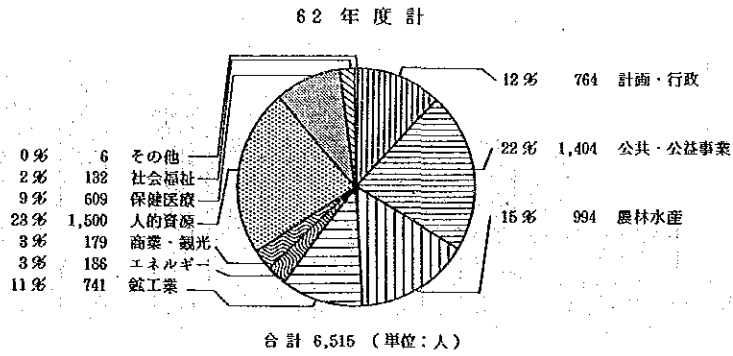
e. 移住者

	4月	5月	6月	7月	8月	9月	10月	11月	12月	1月	2月	3月	計
自 費 移 住 者	18	1	9	14	13	7	11	22	11	2	4	7	119
渡 航 費 支 給 移 住 者	0	9	0	3	0	12	0	6	0	16	0	6	52
海 外 開 発 青 年	3	0	0	0	0	0	0	0	0	0	23	0	26
計	21	10	9	17	13	19	11	28	11	18	27	13	197

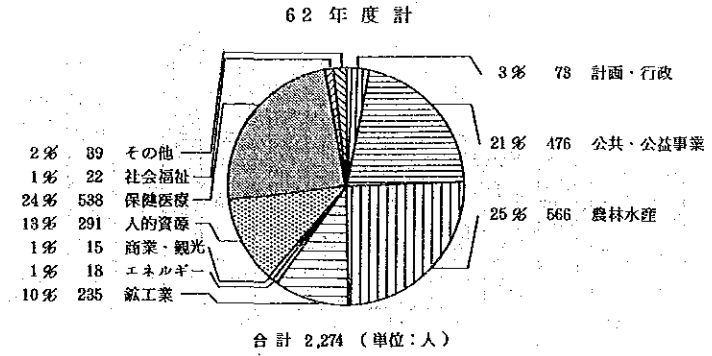
4. 分野別 受入・派遣実績

(1) 62年度分野別新規受入・派遣実績グラフ

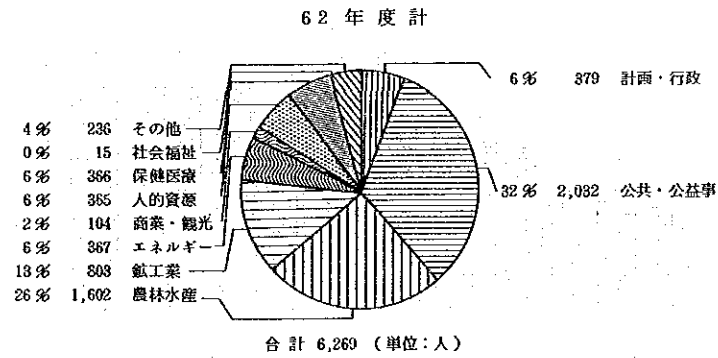
研修員分野別受入人数実績(大分類)



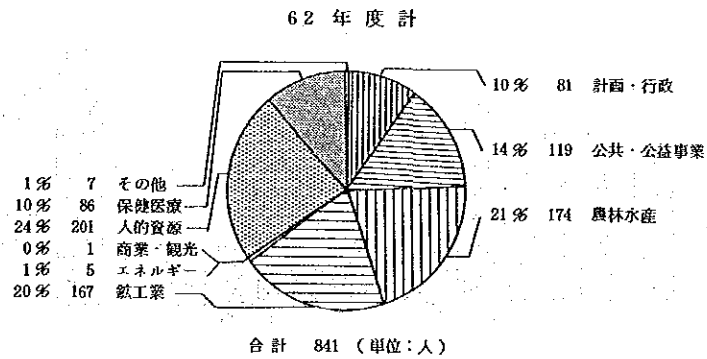
専門家分野別派遣人数実績(大分類)



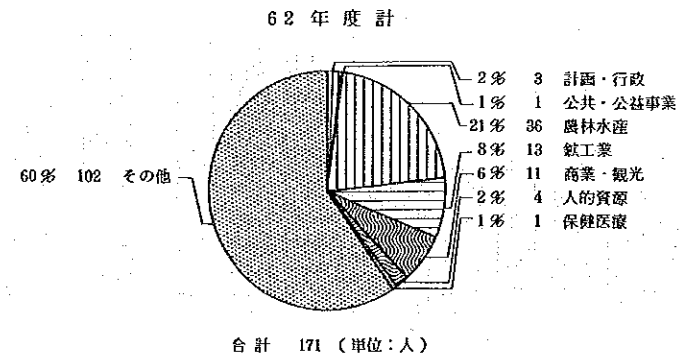
調査団員分野別派遣人数実績(大分類)



協力隊員分野別派遣人数実績(大分類)



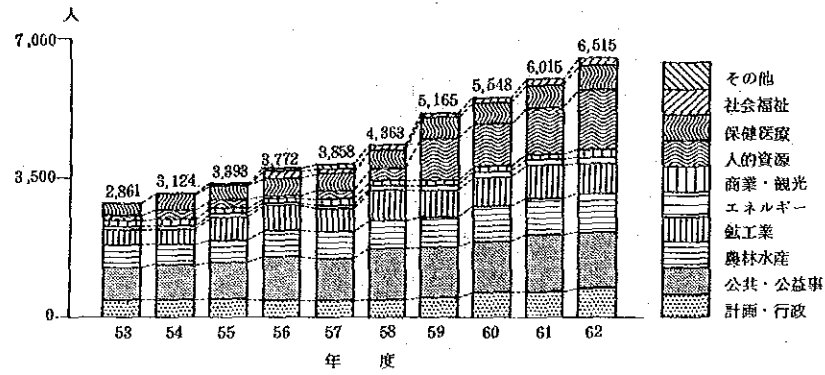
移住者分野別送出人数実績(大分類)



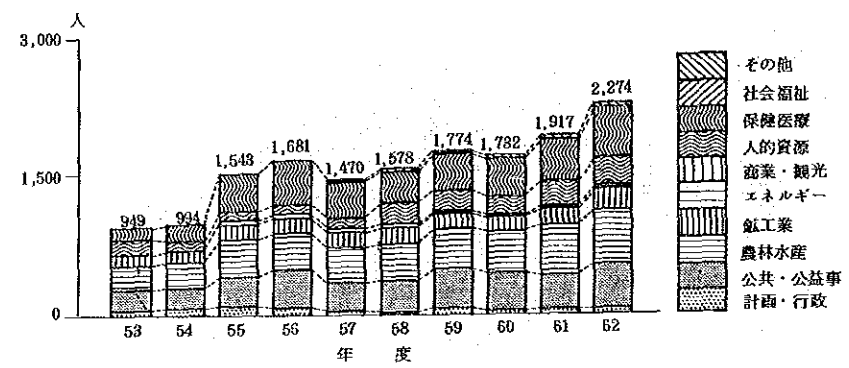
4 分野別受入・派遣実績

(2) 最近10年間分野別受入・派遣実績グラフ

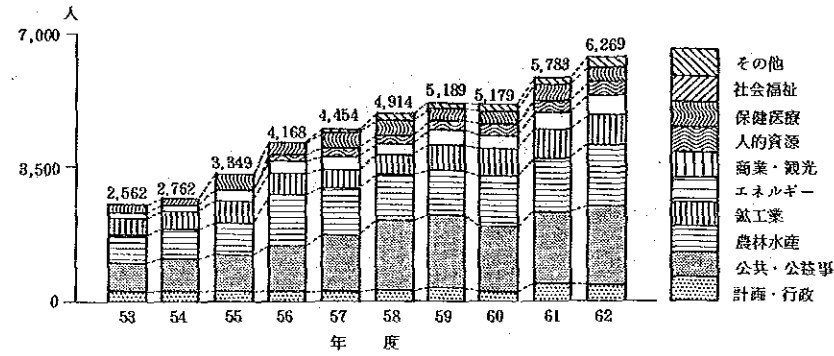
研修員年度別分野別受入人数実績



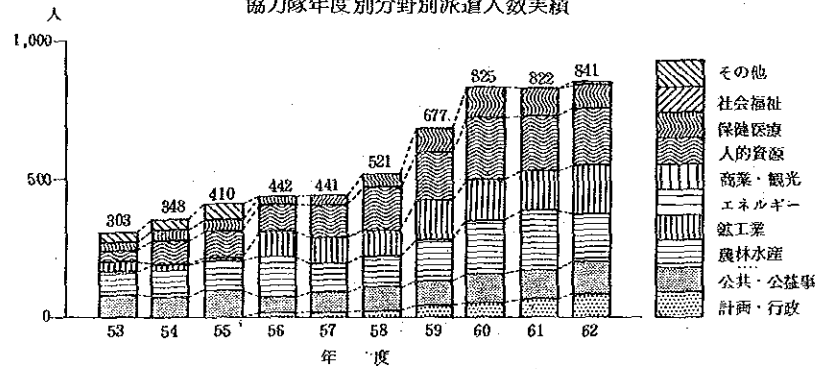
専門家年度別分野別派遣人数実績



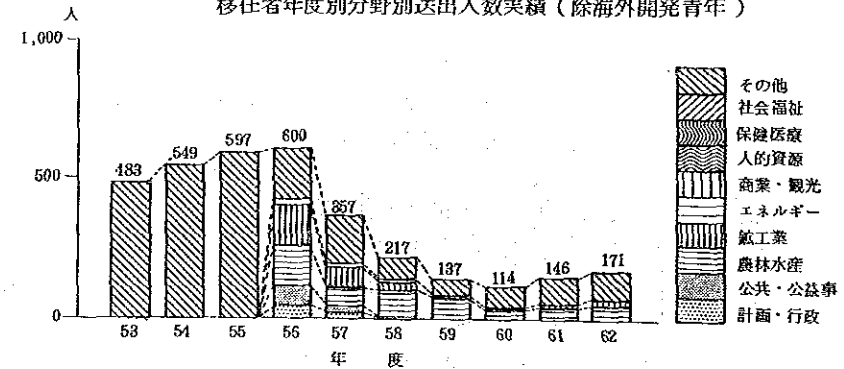
調査団年度別分野別派遣人数実績



協力隊年度別分野別派遣人数実績



移住者年度別分野別送出入人数実績(除海外開発青年)



(3) 地域別，国別，形態別，分野別受入・
派遣実績総表（継続分）

継続分

(3) 地域・国別，形態別，分野別，受入・派遣実績総表

昭和63年 3月31日現在 (単位：人)

地域名		合計 (延人月) 人数	計画・行政		公共・公益事業				農・林・水産				鉱工業		エネルギー	商業・観光		人的資源		保健医療	社会福祉	その他
国名	形態 (長短期別)		開発計画	行政	公益事業	運輸交通	社会福祉	通信・放送	農業	畜産	林業	水産	鉱業	工業		商業・貿易	観光	人的資源	科学・文化			
アジア地域																						
バングラデシュ	研修員	(111.3) 18				1	2		12			1		1							1	
	専門家 (短期)	(4.0) 3							3													
	専門家 (長期)	(80.0) 7							7													
	専門家 (合計)	(84.0) 10							10													
	協力隊	(723.5) 79		2			2		25	3		3		17				5	14		8	
ブータン	専門家 (長期)	(24.0) 2							1									1				
	専門家 (合計)	(24.0) 2							1									1				
ビルマ	研修員	(115.8) 22				2			3	1		1	1	6				1			7	
	専門家 (短期)	(0.5) 1																			1	
	専門家 (長期)	(48.4) 5							3												1	1
	専門家 (合計)	(48.9) 6							3												2	1
	調査団	(0.1) 1																				
中国	研修員	(408.7) 88		8	2	1	1		5		5	3	8	12	1			13		24	5	
	専門家 (短期)	(15.4) 15				2	2				1	1		2						7		

継続分

昭和63年 3月31日現在 (単位:人)

地 域 名	形 態 (長短期別)	合 計 (延人月) 人 数	計画・行政		公 共 ・ 公 益 事 業				農 林 ・ 水 産				鉱 工 業		エ ネ ル ギ ー	商 業 ・ 観 光		人 的 資 源		保 健 医 療	社 会 福 祉	そ の 他	
			開 発 計 画	行 政	公 益 事 業	運 輸 交 通	社 会 基 盤	通 信 ・ 放 送	農 業	畜 産	林 業	水 産	鉱 業	工 業		商 業 ・ 貿 易	観 光	人 的 資 源	科 学 ・ 文 化				
中国	専門家 (長期)	323.8) 33						1	7	2	4	4	4	6						5			
	専門家 (合計)	339.2) 48					2	2	1	7	3	4	5	4	8						12		
	調査団	1.4) 8																	5				
	協力隊	96.0) 8		1							2			1						2			
インド	研修員	10.1) 5							3					1							1		
インドネシア	研修員	211.6) 62		3		3		4	16		1	1	1	17		1	2	7	2	4			
	専門家 (短期)	18.6) 13				1			7	1	1									3			
	専門家 (長期)	1,275.3) 124	1		2	11	7	21	24	8	7		2	9	4			15	3	8		2	
	専門家 (合計)	1,293.9) 137	1		2	12	7	21	31	9	8		2	9	4			15	3	11		2	
	調査団	0.4) 4								3									1				
大韓民国	研修員	130.5) 26		2				4	8	1		1		8					1		1		
	専門家 (短期)	2.9) 4											2						1		1		
	専門家 (長期)	74.1) 8					1		2				3					2					
	専門家 (合計)	77.0) 12					1		2				5					3		1			
マレーシア	研修員	176.0) 44		2				5	15	3	3	5	1	1	1	1		7					

継続分

昭和63年 3月31日現在 (単位:人)

地域名		合計 (延入月) 人数	計画・行政		公共・公益事業				農林・水産				鉱工業		エネルギー	商業・観光		人的資源		保健医療	社会福祉	その他
国名	形態 (長短期別)		開発計画	行政	公益事業	運輸交通	社会福祉	通信・放送	農業	畜産	林業	水産	鉱業	工業		商業・貿易	観光	人的資源	科学・文化			
マレーシア	専門家 (短期)	(13.6) 11		2									2				5		2			
	専門家 (長期)	(478.9) 50	1		1	8	2		1	3	4	4		10			16					
	専門家 (合計)	(492.5) 61	1	2	1	8	2		1	3	4	4		12			21		2			
	調査団	(1.0) 2									2											
	協力隊	(901.5) 91		5			5		20	4	4	2		8			20	8	15			
モルディブ	研修員	(14.9) 4					1	1			1								1			
	調査団	(0.3) 3															3					
	協力隊	(205.3) 24		3			2	3	1				1			5	2	7				
ネパール	研修員	(69.5) 12				1	2	6											3			
	専門家 (短期)	(2.7) 3							1				1						1			
	専門家 (長期)	(143.7) 12							3				1				1		5		2	
	専門家 (合計)	(146.4) 15							4				2				1		6		2	
	協力隊	(784.5) 79		2			10	2	14	2	5	4		2			28	2	8			
バキスタン	研修員	(95.9) 28	1			2	1	2	7				3	7					5			
	専門家 (短期)	(1.6) 1											1									

継続分

昭和63年 3月31日現在 (単位:人)

地域名		合計 (延人月) 人数	計画・行政		公共・公益事業				農林・水産				紙工業		エネルギー	商業・観光		人的資源		保健医療	社会福祉	その他
国名	形態 (長短期別)		開発 計画	行政	公益 事業	運輸 交通	社会 基盤	通信・ 放送	農 業	畜 産	林 業	水 産	紙 業	工 業		商業・ 貿易	観 光	人的 資源	科学・ 文化			
パキスタン	専門家 (長期)	(115.1) 10														6			4			
	専門家 (合計)	(116.7) 11										1				6			4			
	調査団	(9.8) 12				9							3									
フィリピン	研修員	(227.9) 44		1		3	3	2	16				2	5	1		2	3	6			
	専門家 (短期)	(4.6) 8				1			3					3				1				
	専門家 (長期)	(591.4) 66			3	14	5	2	9		8	3					9	4	6	1		
	専門家 (合計)	(596.0) 74			3	15	5	2	12		8	3		5			9	5	6	1		
	調査団	(3.7) 23	8	1			1		6											7		
	協力隊	(1,026.2) 104		8		2	1		10	19	1	6		22			17	5	13			
シンガポール	研修員	(28.9) 11			3			2	2								3				1	
	専門家 (短期)	(7.8) 9						1						1			2	3	1		1	
	専門家 (長期)	(392.5) 35				2		2									27			1	3	
	専門家 (合計)	(400.3) 44				2		3					1				29	3	1	1	4	
スリ・ランカ	研修員	(137.6) 24		1				2	12			1		2						5	1	
	専門家 (長期)	(99.0) 16			1			2	5					6						1		

継続分

昭和63年 3月31日現在 (単位:人)

地域名		合計 (延人月) 人数	計画・行政		公共・公益事業				農林水産				鉱工業		エネルギー	商業・観光		人的資源		保健医療	社会福祉	その他
国名	形態 (長短期別)		開発計画	行政	公益事業	運輸交通	社会福祉	通信・放送	農業	畜産	林業	水産	鉱業	工業		商業・貿易	観光	人的資源	科学・文化			
スリ・ランカ	専門家 (合計)	(99.0) 16		1	1		2	5					6						1			
	協力隊	(985.6) 112		9			3	4	19	9	3	2		18			24	11	9		1	
タイ	研修員	(264.6) 66		1	6	1	2	2	8	2	1	6	1	8	3	1	4	4	16			
	専門家 (短期)	(28.2) 14				1			3	1			2			2	2		3			
	専門家 (長期)	(1,009.0) 106	4	6	11	6	2	4	25	6	12			3	5	1	5	2	9	4	1	
	専門家 (合計)	(1,037.2) 120	4	6	11	7	2	4	28	7	12			5	5	1	7	2	12	4	1	
	調査団	(29.5) 23					8		12									3				
	協力隊	(464.8) 45		4	2			1	3	3		1		14			12	1	4			
ブルネイ	専門家 (長期)	(77.3) 8	1				3															
	専門家 (合計)	(77.3) 8	1				3															
区分不能(アジア)	調査団	(1.4) 5	5																			
アジア地域合計	研修員	(2,003.3) 454	1	21	8	14	8	32	109	7	10	20	17	68	6	3	2	37	10	73	8	
	専門家 (短期)	(99.9) 82		2		5	2	1	17	3	1	1	3	11			2	10	4	19	1	
	専門家 (長期)	(4,732.5) 482	7	10	15	41	20	32	87	19	39	11	9	37	9	1	82	9	39	6	9	
	専門家 (合計)	(4,832.4) 564	7	12	15	46	22	33	104	22	40	12	12	48	9	1	92	13	58	6	10	

継続分

昭和63年 3月31日現在 (単位:人)

地域名		合計 (延人月) 人数	計画・行政		公共・公益事業				農・林・水産				紙工業		エネルギー	商業・観光		人的資源		保健医療	社会福祉	その他
国名	形態 (長短期別)		開発計画	行政	公益事業	運輸交通	社会福祉	通信・放送	農	畜産	林業	水産	紙業	工業		商業・貿易	観光	人的資源	科学・文化			
アジア地域合計	調査団	(47.6) 81	13	1		12	9		21		2		3				9	3	7		1	
	協力隊	(5,187.4) 542		34	2	2	23	10	94	40	13	19		82			113	43	66		1	
中近東地域																						
アルジェリア	研修員	(4.6) 1				1																
	専門家 (長期)	(6.1) 1							1													
	専門家 (合計)	(6.1) 1							1													
バハレーン	専門家 (長期)	(15.1) 2															2					
	専門家 (合計)	(15.1) 2															2					
エジプト	研修員	(89.7) 19				1			7					6			1	1	3			
	専門家 (短期)	(9.8) 8				2			3					1			2					
	専門家 (長期)	(225.1) 22	2	1					6			2		5					6			
	専門家 (合計)	(234.9) 30	2	1		2			9			2		6			2		6			
イラン	研修員	(26.1) 7				1			5			1										
イラク	研修員	(32.5) 17				1	13		2					1								
ジョルダン	研修員	(3.0) 1							1													

継続分

昭和63年 3月31日現在 (単位:人)

地域名		合計 (延人月) 人数	計画・行政		公共・公益事業				農・林・水産				鉱工業		エネルギー	商業・観光		人的資源		保健医療	社会福祉	その他
国名	形態 (長短期別)		開発 計画	行政	公益 事業	運輸 交通	社会 福祉	通信・ 放送	農 業	畜 産	林 業	水 産	鉱 業	工 業		商業・ 貿易	観 光	人的 資源	科学・ 文化			
ジョルダン	専門家 (長期)	(180.2) 16			1			5	1						6			3				
	専門家 (合計)	(180.2) 16			1			5	1						6			3				
	協力隊	(79.0) 7		4										2				1				
クウェイト	専門家 (長期)	(24.0) 2						2														
	専門家 (合計)	(24.0) 2						2														
モロッコ	研修員	(16.8) 4				2			2													
	専門家 (短期)	(11.4) 2											2									
	専門家 (長期)	(30.0) 3										2	1									
	専門家 (合計)	(41.4) 5										2	3									
	協力隊	(595.8) 61		1			37							14				6	1			2
オマーン	研修員	(0.5) 1						1														
	専門家 (長期)	(12.0) 1						1														
	専門家 (合計)	(12.0) 1						1														
サウディ・アラビア	研修員	(0.9) 1				1																
	専門家 (短期)	(1.2) 2											2									

継続分

昭和63年 3月31日現在 (単位:人)

地 域 名	形 態 (長短期別)	合 計 (延人月) 人 数	計画・行政		公 共 ・ 公 益 事 業				農 林 ・ 水 産				鉱 工 業		エ ネ ル ギ ー	高 業 ・ 観 光		人 的 資 源		保 健 医 療	社 会 福 祉	そ の 他	
			開 発 計 画	行 政	公 益 事 業	運 輸 交 通	社 会 基 盤	通 信 ・ 放 送	農 業	畜 産	林 業	水 産	鉱 業	工 業		商 業 ・ 貿 易	観 光	人 的 資 源	科 学 ・ 文 化				
サウディ・アラビア	専門家 (長期)	(46.6) 6					1	1															
	専門家 (合計)	(47.8) 8					1	1															
スーダン	研修員	(13.7) 4						1	1												1		
	専門家 (長期)	(12.0) 1																					
	専門家 (合計)	(12.0) 1																					
	調査団	(0.9) 2																				2	
シリア	研修員	(15.7) 3								1	1												
	専門家 (長期)	(20.3) 2												2									
	専門家 (合計)	(20.3) 2												2									
	協力隊	(261.7) 28		2				2	2	8	1	5		1					6				1
チュニジア	研修員	(2.1) 1												1									
	調査団	(0.6) 6																					
	協力隊	(176.1) 18		4															8				1
トルコ	研修員	(23.5) 9												1	3	3						1	
	専門家 (長期)	(48.6) 5												1	1	2							

継続分

昭和63年 3月31日現在 (単位:人)

地域名		合計 (延人月) 人数	計画・行政		公共・公益事業				農林・水産				鉱工業		エネルギー	商業・観光		人的資源		保健医療	社会福祉	その他
国名	形態 (長短期別)		開発計画	行政	公益事業	運輸交通	社会基盤	通信・放送	農業	畜産	林業	水産	鉱業	工業		商業・貿易	観光	人的資源	科学・文化			
トルコ	専門家 (合計)	(48.6) 5			1								1	1	2							
イエメン	研修員	(0.4) 1					1															
	専門家 (長期)	(55.4) 5																			5	
	専門家 (合計)	(55.4) 5																			5	
南イエメン	研修員	(2.4) 1									1											
アラブ首長国連邦	専門家 (長期)	(55.3) 6					1				3											2
	専門家 (合計)	(55.3) 6					1				3											2
中近東地域合計	研修員	(231.9) 70				8	13	3	19	1	4	1	11	3				1	1	5		
	専門家 (短期)	(22.4) 12				2			3			2	3						2			
	専門家 (長期)	(730.7) 72	2	1	2		2	9	8		9	2	11	8				5	2	11		
	専門家 (合計)	(753.1) 84	2	1	2	2	2	9	11		9	4	14	8				5	4	11		
	調査団	(1.5) 8																				2
	協力隊	(1,112.6) 114		11					2	8	1	5		22				21	1			4
アフリカ地域																						
ベナン	研修員	(0.6) 2																			2	

継続分

昭和63年 3月31日現在 (単位:人)

地域名		合計 (延人月) 人数	計画・行政		公共・公益事業				農林・水産				鉱工業		エネルギー	商業・観光		人的資源		保健医療	社会福祉	その他
国名	形態 (長短期別)		開発 計画 西	行政	公益 事業	運輸 交通	社会 基盤	通信・ 放送	農 業	畜 産	林 業	水 産	鉱 業	工 業		商業・ 貿易	観光	人的 資源	科学・ 文化			
ブルンディ	研修員	(0.3) 1																				
	専門家 (長期)	(12.3) 2				2																
	専門家 (合計)	(12.3) 2				2																
カメルーン	研修員	(2.4) 1										1										
カーボ・ヴェルデ	専門家 (長期)	(12.0) 1										1										
	専門家 (合計)	(12.0) 1										1										
中央アフリカ	研修員	(2.1) 1																				
	専門家 (長期)	(12.0) 1				1																
	専門家 (合計)	(12.0) 1				1																
コモロ	研修員	(2.4) 1											1									
	専門家 (長期)	(22.3) 2											2									
	専門家 (合計)	(22.3) 2											2									
エチオピア	研修員	(6.2) 2												1								
	専門家 (長期)	(3.9) 2				1																
	専門家 (合計)	(3.9) 2				1																

継続分

昭和63年 3月31日現在 (単位:人)

地域名		合計 (延人月) 人数	計画・行政		公共・公益事業				農林・水産				紙工業		エネルギー	商業・観光		人的資源		保健医療	社会福祉	その他
国名	形態 (長短期別)		開発計画	行政	公益事業	運輸交通	社会基盤	通信・放送	農業	畜産	林業	水産	紙業	工業		商業・貿易	観光	人的資源	科学・文化			
エチオピア	協力隊	(335.3) 35		1	2		5	1	10					13				2				1
ガボン	研修員	(0.3) 1																			1	
ガンビア	研修員	(8.7) 2							1													
	専門家 (長期)	(12.0) 1											1									
	専門家 (合計)	(12.0) 1											1									
ガーナ	研修員	(9.3) 3																			1	
	専門家 (長期)	(52.1) 5					1														4	
	専門家 (合計)	(52.1) 5					1														4	
	調査団	(0.2) 2																			2	
	協力隊	(763.5) 78		3			7	5	14	2		2		9	1	2		16	6	11		
ギニア	研修員	(16.0) 5							4													
	専門家 (長期)	(12.0) 1																				
	専門家 (合計)	(12.0) 1																				
ギニア・ビサオ	研修員	(7.9) 1						1														
象牙海岸	研修員	(0.4) 2					2															

継続分

昭和63年 3月31日現在 (単位:人)

地 域 名	形 態 (長短期別)	合 計 (延年月) 人 数	計 画・行 政		公 共・公 益 事 業			農 林・水 産				紙 工 業		エ ネ ル ギ ー	商 業・観 光		人 的 資 源		保 健 医 療	社 会 福 祉	そ の 他	
			開 発 計 画	行 政	公 益 事 業	運 輸 交 通	社 会 基 盤	通 信・放 送	農 業	畜 産	林 業	水 産	紙 業		工 業	商 業・貿 易	観 光	人 的 資 源				科 学・文 化
象牙海岸	専門家 (短期)	(1.5) 1						1														
	専門家 (合計)	(1.5) 1						1														
ケニア	研修員	(131.0) 27					3	1	9					1		7		2		4		
	専門家 (短期)	(11.7) 6							2		2								2			
	専門家 (長期)	(437.3) 46			2		4	2	7		4			5	1			11		10		
	専門家 (合計)	(449.0) 52			2		4	2	9		6			5	1			11		12		
	調査団	(1.4) 3							2									1				
	協力隊	(1,225.4) 131		3			29	7	16	1	1	2		17				52	2			1
リベリア	研修員	(6.3) 1							1													
	協力隊	(545.4) 57		2	1	1	2	5	8	2				14				13	3	6		
マダガスカル	研修員	(3.0) 2									1									1		
	専門家 (短期)	(1.5) 1									1											
	専門家 (長期)	(36.0) 3											3									
	専門家 (合計)	(37.5) 4									1		3									
マラウイ	研修員	(2.4) 1																				

継続分

昭和63年 3月31日現在 (単位:人)

地 域 名	形 態 (長短期別)	合 計 (延人月) 人 数	計画・行政		公 共 ・ 公 益 事 業				農 林 ・ 水 産				紙 工 業		エ ネ ル ギ ー	商 業 ・ 観 光		人 的 資 源		保 健 医 療	社 会 福 祉	そ の 他
			開 発 計 画	行 政	公 益 事 業	運 輸 交 通	社 会 基 盤	通 信 ・ 放 送	農 業	畜 産	林 業	水 産	紙 業	工 業		商 業 ・ 貿 易	観 光	人 的 資 源	科 学 ・ 文 化			
マラウイ	協力隊	(1,075.5) 112		8	1		13	9	7	4	3		1	26					1	37		2
マリ	研修員	(18.2) 3							3													
モーリシャス	専門家 (長 期)	(12.0) 1									1											
	専門家 (合 計)	(12.0) 1									1											
ニジェール	専門家 (長 期)	(30.9) 3											1								1	
	専門家 (合 計)	(30.9) 3											1								1	
	協力隊	(204.2) 19		4			1		4					7				2				1
ナイジェリア	研修員	(16.9) 4							1					2							1	
	専門家 (長 期)	(56.0) 8									3	3									2	
	専門家 (合 計)	(56.0) 8									3	3									2	
	調査団	(0.7) 1									1											
ルワンダ	専門家 (長 期)	(18.6) 2					1															
	専門家 (合 計)	(18.6) 2					1															
	協力隊	(60.0) 5												2				2		1		
セネガル	専門家 (長 期)	(111.0) 10									1	2							7			

継続分

昭和63年 3月31日現在 (単位:人)

地域名		合計 (延入月) 人数	計画・行政		公共・公益事業				農林・水産				鉱工業		エネルギー	商業・観光		人的資源		保健医療	社会福祉	その他
国名	形態 (長短期別)		開発計画	行政	公益事業	運輸交通	社会基盤	通信・放送	農産	畜産	林業	水産	鉱業	工業		商業・貿易	観光	人的資源	科学・文化			
セネガル	専門家 (合計)	(111.0) 10									1	2						7				
	調査団	(1.0) 1							1													
	協力隊	(446.8) 47		3					22	3	2	6		2				1		8		
セイシェル	研修員	(4.9) 1																1				
	専門家 (長期)	(12.0) 1										1										
	専門家 (合計)	(12.0) 1										1										
シエラ・レオネ	研修員	(2.9) 1												1								
ソマリア	研修員	(4.5) 2										2										
	専門家 (長期)	(12.0) 1										1										
	専門家 (合計)	(12.0) 1										1										
スワジランド	専門家 (長期)	(2.0) 1					1															
	専門家 (合計)	(2.0) 1					1															
タンザニア	研修員	(100.4) 18				2			10			1		3						2		
	専門家 (長期)	(251.8) 23				2			9			4		7	1							
	専門家 (合計)	(251.8) 23				2			9			4		7	1							

継続分

昭和63年 3月31日現在 (単位:人)

地域名		合計 (延人月) 人数	計画・行政		公共・公益事業				農林・水産				鉱工業		エネルギー	商業・観光		人的資源		保健医療	社会福祉	その他
国名	形態 (長短期別)		開発計画	行政	公益事業	運輸交通	社会基盤	通信・放送	農業	畜産	林業	水産	鉱業	工業		商業・貿易	観光	人的資源	科学・文化			
タンザニア	調査団	(1.1) 4							4													
	協力隊	(867.7) 89		6	1		25	7	8	2	4	1		28		1		1		4		1
トーゴ	研修員	(1.8) 2				1							1									
	専門家 (長期)	(6.2) 1															1					
	専門家 (合計)	(6.2) 1															1					
ザイール	専門家 (短期)	(2.1) 1																1				
	専門家 (長期)	(54.6) 6				3											1	2				
	専門家 (合計)	(56.7) 7				3											1	3				
ザンビア	研修員	(14.8) 6										1	2							3		
	専門家 (短期)	(13.6) 3							1	2												
	専門家 (長期)	(142.2) 15					2	2	9		1		1									
	専門家 (合計)	(155.8) 18					2	3	11		1		1									
	協力隊	(876.4) 92		7	4	3	7	1	10	11		3		10			13	5	17			1
ジンバブエ	専門家 (長期)	(5.8) 1						1														
	専門家 (合計)	(5.8) 1						1														

継続分

昭和63年 3月31日現在 (単位:人)

地域名		合計 (延人月) 人数	計画・行政		公共・公益事業				農林・木産				鉱工業		エネルギー	商業・観光		人的資源		保健医療	社会福祉	その他
国名	形態 (長短期別)		開発 計画	行政	公益 事業	運輸 交通	社会 基盤	通信・ 放送	農 業	畜 産	林 業	水 産	鉱 業	工 業		商業・ 貿易	観 光	人的 資源	科学・ 文化			
アフリカ地域合計	研修員	(363.7) 90				5	3	1	31	2		9	3	10		7		3		16		
	専門家 (短期)	(30.4) 12						1	3	3	2							1		2		
	専門家 (長期)	(1,327.0) 137			3	10	4	9	18	10	8	20	1	13	2			20	2	17		
	専門家 (合計)	(1,357.4) 149			3	10	4	10	21	13	10	20	1	13	2			20	3	19		
	調査団	(4.4) 11							7		1							1		2		
	協力隊	(4,400.2) 665		37	9	4	89	35	99	25	10	14	1	128	1	3		99	21	83		7
中南米地域																						
アルゼンティン	研修員	(49.8) 8						1	2	1		1		3								
	専門家 (長期)	(170.5) 18	1			5		2	3	1		4	1					1				
	専門家 (合計)	(170.5) 18	1			5		2	3	1		4	1					1				
	調査団	(8.8) 20							15					5								
ボリビア	研修員	(73.4) 12		1		1			1	1			3		1			1		3		
	専門家 (長期)	(175.4) 21				3		1	6	5		1	2							3		
	専門家 (合計)	(175.4) 21				3		1	6	5		1	2							3		
	協力隊	(337.9) 40		2				1	8	2	1	3		6				3	2	12		

継続分

昭和63年 3月31日現在 (単位:人)

地 域 名		合 計 (延人月) 人 数	計 画・行 政		公 共・公 益 事 業				農 林・水 産				鉱 工 業		エ ネ ル ギ ー	商 業・観 光		人 的 資 源		保 健 医 療	社 会 福 祉	そ の 他
国 名	形 態 (長短期別)		開 発 計 画	行 政	公 益 事 業	運 輸 交 通	社 会 基 盤	通 信・放 送	農 業	畜 産	林 業	水 産	鉱 業	工 業		商 業・貿 易	観 光	人 的 資 源	科 学・文 化			
ブラジル	研修員	(346.0) 53	1	4		2	2		13	2		2	3	6	3			1	2	12		
	専門家 (短 期)	(13.7) 8				6			1					1								
	専門家 (長 期)	(147.2) 14				1			1					1				7		4		
	専門家 (合 計)	(160.9) 22				7			2					2				7		4		
	調査団	(5.3) 4					2					2										
チリ	研修員	(12.2) 4																			3	
	専門家 (短 期)	(5.5) 4							2													
	専門家 (長 期)	(140.8) 15		1				2		1				10						1		
	専門家 (合 計)	(146.3) 19		1				2	2	1				12						1		
	調査団	(4.6) 9							6						2	1						
コロンビア	研修員	(26.1) 7				1									1	1					2	
	専門家 (長 期)	(121.8) 12				1		1	1					4	1	1					2	
	専門家 (合 計)	(121.8) 12				1		1	1					4	1	1					2	
	調査団	(9.1) 13							11													2
	協力隊	(219.5) 19		3	1	1			4		2	1		2				4	1			

継続分

昭和63年 3月31日現在 (単位:人)

地域名		合計 (延入月) 人数	計画・行政		公共・公益事業				農・林・水産				鉱工業		エネルギー	商業・観光		人的資源		保健医療	社会福祉	その他
国名	形態 (具短期別)		開発 計画	行政	公益 事業	運輸 交通	社会 基盤	通信・ 放送	農 業	畜 産	林 業	水 産	鉱 業	工 業		商業・ 貿易	観 光	人的 資源	科学・ 文化			
コスタ・リカ	研修員	1.0 1																	1			
	専門家 (長期)	24.0 2							2													
	専門家 (合計)	24.0 2							2													
	調査団	6.9 7										7										
	協力隊	462.7 46		6					12	3	1	2		4	1		13	1	3			
キューバ	研修員	7.2 3										3										
ドミニカ共和国	研修員	18.8 3							1			1		1								
	専門家 (長期)	44.3 7											2	1			1					
	専門家 (合計)	44.3 7											2	1			1					
	調査団	0.9 3									3											
	協力隊	265.4 23		1					3	1				6			1	2	7		1	
エクアドル	研修員	5.5 4										1								3		
	専門家 (長期)	4.9 2												1								
	専門家 (合計)	4.9 2												1								
グアテマラ	専門家 (長期)	15.9 3						2				1										

継続分

昭和63年 3月31日現在 (単位:人)

地 域 名	形 態 (長短期別)	合 計 (延人月) 人 数	計画・行政		公 共 ・ 公 益 事 業				農 林 ・ 水 産				鉱 工 業		エ ネ ル ギ ー	商 業 ・ 観 光		人 的 資 源		保 健 医 療	社 会 福 祉	そ の 他	
			開 発 計 画	行 政	公 益 事 業	運 輸 交 通	社 会 基 盤	通 信 ・ 放 送	農 業	畜 産	林 業	水 産	鉱 業	工 業		商 業 ・ 貿 易	観 光	人 的 資 源	科 学 ・ 文 化				
グアテマラ	専門家 (合 計)	(15.9) 3						2				1											
ホンデュラス	研修員	(4.0) 1										1											
	専門家 (短 期)	(2.0) 1										1											
	専門家 (長 期)	(68.0) 8							1	6									1				
	専門家 (合 計)	(70.0) 9						1	7										1				
メキシコ	協力隊	(958.8) 102		6				4	18	2		3			26		1		13	25	3		1
	研修員	(63.4) 13		1			1		1	1		4	1	1	1				1		1		
	専門家 (短 期)	(0.3) 1																			1		
	専門家 (長 期)	(220.6) 30		1			5		5	2					5	1			7		4		
	専門家 (合 計)	(220.9) 31		1			5		5	2					5	1			7		5		
ニカラグア	調査団	(3.6) 4					4																
	研修員	(7.9) 1										1											
パナマ	研修員	(2.8) 3					1														2		
	専門家 (長 期)	(145.4) 16				1		1	3			2			1	1			7				
	専門家 (合 計)	(145.4) 16				1		1	3			2			1	1			7				

継続分

昭和63年 3月31日現在 (単位:人)

地域名		合計 (延人月) 人数	計画・行政		公共・公益事業				農林・水産				鉱工業		エネルギー	商業・観光		人的資源		保健医療	社会福祉	その他	
国名	形態 (長短期別)		開発計画	行政	公益事業	運輸交通	社会基盤	通信・放送	農	畜産	林業	水産	鉱業	工業		商業・貿易	観光	人的資源	科学・文化				
パラグアイ	研修員	(134.2) 27			2				6	4	3					1				11			
	専門家 (短期)	(13.3) 5							1	2										2			
	専門家 (長期)	(393.5) 42						7	19	4	1	1			1		3		5			1	
	専門家 (合計)	(406.8) 47						7	20	6	1	1			1		3		7			1	
	協力隊	(742.0) 78		2				3	17	10	1			3			14	17		11			
ペルー	研修員	(110.6) 24				3	1		5			5	2	4				1		3			
	専門家 (短期)	(9.0) 4							1									1		1		1	
	専門家 (長期)	(384.9) 39			1		1	5	7		6		4				12		3				
	専門家 (合計)	(393.9) 43			1		1	5	8		6		4				13		4			1	
	調査団	(5.6) 8							8														
	協力隊	(490.5) 48		1			3	1	2	5					10			14	11	1			
スリナム	研修員	(7.3) 2										2											
セント・ルシア	調査団	(3.3) 5										5											
セント・ヴィンセント	調査団	(3.3) 5										5											
ウルグアイ	研修員	(13.2) 4							2					1						1			

継続分

昭和63年 3月31日現在 (単位:人)

地域名		合計 (延人月) 人数	計画・行政		公共・公益事業				農林・水産				鉱工業		エネルギー	商業・観光		人的資源		保健医療	社会福祉	その他
国名	形態 (長短期別)		開発計画	行政	公益事業	運輸交通	社会福祉	通信・放送	農業	畜産	林業	水産	鉱業	工業		商業・貿易	観光	人的資源	科学・文化			
ウルグァイ	専門家 (長期)	(36.0) 3							2	1												
	専門家 (合計)	(36.0) 3							2	1												
ヴェネズエラ	専門家 (短期)	(0.2) 2																			2	
	専門家 (長期)	(66.0) 7				2	3	1					1									
	専門家 (合計)	(66.2) 9				2	3	1					1								2	
区分不能(中南米)	調査団	(1.0) 4		1								3										
中南米地域合計	研修員	(883.4) 170	1	6	2	9	3	1	33	9	3	21	9	17	5	3		3	3		42	
	専門家 (短期)	(44.0) 25				6			6	2		2		1				1			6	1
	専門家 (長期)	(2,159.2) 239	1	2	4	16	7	32	47	14	7	23	15	4	4	1		39		22		1
	専門家 (合計)	(2,203.2) 264	1	2	4	22	7	32	53	16	7	25	15	5	4	1		40		28		2
	調査団	(52.4) 82		1		4	2		43			29	1								2	
	協力隊	(3,476.8) 356		21	1	1	4	9	64	23	5	9		57		2		62	59		37	
オセアニア地域																						
フィジー	研修員	(9.3) 2							1									1				
	専門家 (長期)	(73.9) 9				1			4			1		1				2				

昭和63年 3月31日現在 (単位:人)

地 域 名	形 態 (長短期別)	合 計 (延人員) 人 数	計 画・行 政		公 共・公 益 事 業				農 林・水 産				鉱 工 業		エ ネ ル ギ ー	商 業・視 光		人 的 資 源		保 健 医 療	社 会 福 祉	そ の 他
			開 発 計 画	行 政	公 益 事 業	運 輸 交 通	社 会 基 盤	通 信・放 送	農 業	畜 産	林 業	水 産	鉱 業	工 業		商 業・貿 易	視 光	人 的 資 源	科 学・文 化			
フィジー	専門家 (合 計)	73.99 9				1			4			1		1				2				
	調査団	0.8 2																				
	協力隊	86.1 8		3			1		1	1				2								
バブア・ニューギニア	研修員	8.0 3				1		1										1				
	専門家 (長 期)	27.0 4						1										3				
	専門家 (合 計)	27.0 4						1										3				
	協力隊	499.7 50		8			6		6	6	1	4		10				4	5			
トンガ	専門家 (長 期)	6.8 1										1										
	専門家 (合 計)	6.8 1										1										
	協力隊	212.6 20		1							1	2		4				7	3	2		
西サモア	研修員	10.8 2							1												1	
	専門家 (長 期)	12.0 1										1										
	専門家 (合 計)	12.0 1										1										
	協力隊	362.8 38		3			6	4	3					9	1	1		5		6		
キリバス	専門家 (長 期)	24.0 2										2										

継続分

昭和63年 3月31日現在 (単位:人)

地域名		合計 (延人月) 人数	計画・行政		公共・公益事業				農林・水産				鉱工業		エネルギー	商業・観光		人的資源		保健医療	社会福祉	その他
国名	形態 (長短期別)		開発計画	行政	公益事業	運輸交通	社会基盤	通信・放送	農産	畜産	林業	水産	鉱業	工業		商業・貿易	観光	人的資源	科学・文化			
キリバス	専門家 (合計)	(24.0) 2									2											
トングバル	研修員	(2.4) 1									1											
ソロモン諸島	専門家 (長期)	(12.0) 1																		1		
	専門家 (合計)	(12.0) 1																		1		
	協力隊	(180.8) 17		5							1		5				2	1	3			
ミクロネシア	専門家 (長期)	(11.8) 1									1											
	専門家 (合計)	(11.8) 1									1											
ヴァヌアツ	専門家 (長期)	(16.0) 2				1		1														
	専門家 (合計)	(16.0) 2				1		1														
区分不能(オセアニア)	調査団	(1.5) 6	5																			1
オセアニア地域合計	研修員	(30.5) 8				1		1	2		1							2		1		
	専門家 (長期)	(183.5) 21				2	1	1	4		6		1					5		1		
	専門家 (合計)	(183.5) 21				2	1	1	4		6		1					5		1		
	調査団	(2.3) 8	5								2											1
	協力隊	(1,342.0) 133		20			13	4	10	7	2	7		30	1	1		18	9	11		

継続分

昭和63年 3月31日現在 (単位:人)

地名		合計 (延人月) 人数	計画・行政		公共・公益事業				農林・水産				鉱工業		エネルギー	商業・観光		人的資源		保健医療	社会福祉	その他
			開発 計画	行政	公益 事業	運輸 交通	社会 基盤	通信・ 放送	農 業	畜 産	林 業	水 産	鉱 業	工 業		商業・ 貿易	観 光	人的 資源	科学・ 文化			
ヨーロッパ地域等																						
ギリシャ	研修員	(4.5) 1				1																
ユーゴスラヴィア	研修員	(11.0) 4					2						1						1			
ヨーロッパ地域等合計		(15.5) 5				1	2						1						1			
区分不能																						
区分不能(世界)	調査団	(1.8) 6																				6
区分不能合計		(1.8) 6																				6
世界小計		(3,528.3) 797	2	27	10	38	29	38	194	19	13	56	30	106	14	13	2	46	15	137	8	
	専門家 (短期)	(196.7) 131		2		13	2	2	29	8	3	3	5	15			2	11	7	27		2
	専門家 (長期)	(9,132.9) 951	10	13	24	69	34	83	164	43	54	69	27	66	23	2		151	13	90	6	10
	専門家 (合計)	(9,329.6) 1,082	10	15	24	82	36	85	193	51	57	72	32	81	23	2	2	162	20	117	6	12
	調査団	(110.0) 196	18	2		16	11		71		9	31	4					10	3	13		8
	協力隊	(17,519.0) 1,810		123	12	7	168	58	269	103	31	54	1	319	2	6		313	133	197		14

継続分

国際機関（国別）

昭和63年 3月31日現在 （単位：人）

地域名		合計 (延人月) 人数	計画・行政		公共・公益事業				農・林・水産				鉱工業		エネルギー	商業・観光		人的資源		保健医療	社会福祉	その他
国名	形態 (長短期別)		開発 計画	行政	公益 事業	運輸 交通	社会 基盤	通信・ 放送	農 業	畜 産	林 業	水 産	鉱 業	工 業		商業・ 貿易	観 光	人的 資源	科学・ 文化			
アジア地域																						
中国	研修員	(89.4) 21				3										1					17	
インド	研修員	(0.1) 1												1								
インドネシア	研修員	(6.4) 1																				
	専門家 (長期)	(24.0) 2									1											
	専門家 (合計)	(24.0) 2									2											
マレーシア	研修員	(3.1) 1														1						
	専門家 (短期)	(0.6) 3																				
	専門家 (長期)	(24.0) 2				1		1														
	専門家 (合計)	(24.6) 5				1		4														
フィリピン	専門家 (長期)	(34.9) 3				1																
	専門家 (合計)	(34.9) 3				1																
シンガポール	研修員	(2.1) 1																				
	専門家 (長期)	(24.0) 2																				
	専門家 (合計)	(24.0) 2																				

国際機関(国別)

昭和63年 3月31日現在 (単位:人)

地名		合計 (延人月) 人数	計画・行政		公共・公益事業				農林・水産				鉱工業		エネルギー	商業・観光		人的資源		保健医療	社会福祉	その他
国名	形態 (長短期別)		開発計画	行政	公益事業	運輸交通	社会基盤	通信・放送	農業	畜産	林業	水産	鉱業	工業		商業・貿易	観光	人的資源	科学・文化			
タイ	研修員	(15.5) 4										3			1							
	専門家 (短期)	(3.0) 2						2														
	専門家 (長期)	(311.3) 32		3		6	3	3	3			7	1	1			1				2	2
	専門家 (合計)	(314.3) 34		3		6	3	5	3			7	1	1			1				2	2
ヴェトナム	研修員	(8.1) 1		1																		
台湾	専門家 (長期)	(12.0) 1							1													
	専門家 (合計)	(12.0) 1							1													
アジア地域合計	研修員	(124.7) 30		1		3			1			4		1	3					17		
	専門家 (短期)	(3.6) 5						5														
	専門家 (長期)	(430.2) 42		3		8	3	4	6			11	1	1			1				2	2
	専門家 (合計)	(433.8) 47		3		8	3	9	6			11	1	1			1				2	2
中近東地域																						
ジョルダン	研修員	(7.0) 12																	12			
	専門家 (長期)	(36.0) 3																	2			1
	専門家 (合計)	(36.0) 3																	2			1

国際機関（国別）

昭和63年 3月31日現在 （単位：人）

地域名		合計 (延人月) 人数	計画・行政		公共・公益事業				農林・水産				鉱工業		エネルギー	商業・観光		人的資源		保健医療	社会福祉	その他
国名	形態 (長短期別)		開発 計画 費	行政	公益 事業	運輸 交通	社会 基盤	通信・ 放送	農 業	畜 産	林 業	水 産	鉱 業	工 業		商業・ 貿易	観 光	人的 資源	科学・ 文化			
シリア	専門家 (長期)	(12.0) 1																				
	専門家 (合計)	(12.0) 1																				
中近東地域合計	研修員	(7.0) 12															12					
	専門家 (長期)	(48.0) 4															2					1
	専門家 (合計)	(48.0) 4															2					1
アフリカ地域																						
カメルーン	専門家 (短期)	(1.6) 2																				
	専門家 (合計)	(1.6) 2																				
ケニア	専門家 (長期)	(24.0) 2																				2
	専門家 (合計)	(24.0) 2																				2
リベリア	専門家 (長期)	(8.0) 1																				
	専門家 (合計)	(8.0) 1																				
ナイジェリア	専門家 (長期)	(12.0) 1																				
	専門家 (合計)	(12.0) 1																				
アフリカ地域合計	専門家 (短期)	(1.6) 2																				

継続分

国際機関(国別)

昭和63年 3月31日現在 (単位:人)

地域名		合計 (延人月) 人数	計画・行政		公共・公益事業				農林・水産				鉱工業		エネルギー	商業・観光		人的資源		保健医療	社会福祉	その他
国名	形態 (長短期別)		開発計画	行政	公益事業	運輸交通	社会基盤	通信・放送	農産	畜産	林業	水産	鉱業	工業		商業・貿易	観光	人的資源	科学・文化			
アフリカ地域合計	専門家 (長期)	(44.0) 4							2													2
	専門家 (合計)	(45.6) 6							3		1											2
中南米地域																						
パナマ	専門家 (長期)	(48.0) 4				4																
	専門家 (合計)	(48.0) 4				4																
ペルー	専門家 (長期)	(12.1) 2							2													
	専門家 (合計)	(12.1) 2							2													
中南米地域合計	専門家 (長期)	(60.1) 6				4			2													
	専門家 (合計)	(60.1) 6				4			2													
オセアニア地域																						
バブア・ニューギニア	協力隊	(24.0) 2																2				
西サモア	協力隊	(12.0) 1						1														
オセアニア地域合計	協力隊	(36.0) 3						1										2				
国際機関合計	研修員	(131.7) 42		1		3			1			4		1	3			12		17		
	専門家 (短期)	(5.2) 7						5	1		1											

継続分

国際機関(国別)

昭和63年 3月31日現在 (単位:人)

地域名		合計 (延人月) 人数	計画・行政		公共・公益事業				農林・水産				鉱工業		エネルギー	商業・観光		人的資源		保健医療	社会福祉	その他
国名	形態 (長短期別)		開発計画	行政	公益事業	運輸交通	社会基盤	通信・放送	農業	畜産	林業	水産	鉱業	工業		商業・貿易	観光	人的資源	科学・文化			
国際機関合計	専門家 (長期)	(582.3) 56		3		12	3	4	10	1		11	1	1		1		2			2	5
	専門家 (合計)	(587.5) 63		3		12	3	9	11	1	1	11	1	1		1		2			2	5
	協力隊	(36.0) 3						1										2				
世界総合計	研修員	(3,660.0) 839	2	28	10	41	29	38	195	19	13	60	30	107	17	13	2	58	15	154	8	
	専門家 (短期)	(201.9) 138		2		13	2	7	30	8	4	3	5	15			2	11	7	27		2
	専門家 (長期)	(9,715.2) 1,007	10	16	24	81	37	87	174	44	54	80	28	67	23	3		153	13	90	8	15
	専門家 (合計)	(9,917.1) 1,145	10	18	24	94	39	94	204	52	58	83	33	82	23	3	2	164	20	117	8	17
	調査団	(110.0) 196	18	2		16	11		71		9	31	4					10	3	13		8
	協力隊	(17,555.0) 1,813		123	12	7	168	59	269	103	31	54	1	319	2	6		315	133	197		14

(4) 地域別，国別，形態別，分野別受入・派遣
実績総表（新規分）

(4) 地域・国別，形態別，分野別，受入・派遣実績総表

昭和63年 3月31日現在 (単位：人)

地域名		合計 (延人月) 人数	計画・行政		公共・公益事業				農林・水産				鉱工業		エネルギー	商業・観光		人的資源		保健医療	社会福祉	その他	
国名	形態 (長短期別)		開発 計画	行政	公益 事業	運輸 交通	社会 基盤	通信・ 放送	農 業	畜 産	林 業	水 産	鉱 業	工 業		商業・ 貿易	観 光	人的 資源	科学・ 文化				
アジア地域																							
バングラデシュ	研修員	(239.8) 104	3	12		10	6	9	25	2		1		14	5			1	1	9	5	1	
	専門家 (短期)	(27.3) 26							16											10			
	専門家 (長期)	(20.0) 4			1	1			2														
	専門家 (合計)	(47.3) 30			1	1			18											10			
	調査団	(113.5) 131	4	2	27	19		1	57												13		8
	協力隊	(106.6) 28		2			3		6	1		1		4	1	5	1	4					
ブータン	研修員	(10.4) 5		1		1		1						1								1	
	専門家 (短期)	(1.9) 2																	2				
	専門家 (合計)	(1.9) 2																2					
	調査団	(18.7) 8							8														
	協力隊	(1.3) 1		1																			
ビルマ	研修員	(338.3) 99	1	8	3	8	3	9	12	2	4		2	16	1	3		15		10		2	
	専門家 (短期)	(54.1) 48				10			3		2			3						30			
	専門家 (長期)	(16.8) 2							1					1									

新規分

昭和63年 3月31日現在 (単位:人)

地 域 名		合 計 (延人月) 人 数	計画・行政		公 共 ・ 公 益 事 業				農 林 ・ 水 産				鉱 工 業		エ ネ ル ギ ー	商 業 ・ 観 光		人 的 資 源		保 健 医 療	社 会 福 祉	そ の 他
国 名	形 態 (長短期別)		開 発 計 画	行 政	公 益 事 業	運 輸 交 通	社 会 基 盤	通 信 ・ 放 送	農 業	畜 産	林 業	水 産	鉱 業	工 業		商 業 ・ 貿 易	観 光	人 的 資 源	科 学 ・ 文 化			
ビルマ	専門家 (合 計)	(70.9) 50				10			4		2			3	1					30		
	調査団	(50.7) 101				1		8	9		9			34	5		1			27		7
中国	研修員	(1,112.6) 412	11	47	3	20	8	28	18	8	8	8	9	42	7	23	1	108	19	41	3	
	専門家 (短 期)	(205.4) 218		9	2	28	6	18	38	8	9	6		19	3	1		6		64		1
	専門家 (長 期)	(151.3) 23		3		3		1	3	2	3	1	2							5		
	専門家 (合 計)	(356.7) 241		12	2	31	6	19	41	10	12	7	2	19	3	1		6		69		1
	調査団	(493.3) 617	44	5	34	111	67	3	74		5	27	60	130		3		16		22		16
	協力隊	(64.6) 19		3				1	1					1	2			5	2	4		
インド	研修員	(188.9) 76	3	14	1	16	2	9	3	2		2		8	4	1			1	5	5	
	専門家 (長 期)	(2.3) 1										1										
	専門家 (合 計)	(2.3) 1										1										
	調査団	(45.1) 94	5			66			2			10								5		6
インドネシア	研修員	(1,185.3) 539	5	37	15	51	30	20	50	18	16	4	5	37	24	8	3	176	3	29	8	
	専門家 (短 期)	(222.6) 194	7	3		28	34	7	25	15	10	1		20		1	4	5	7	25		2
	専門家 (長 期)	(563.2) 103	2		2	29	7	8	15	4	4		1	16	1	1		1	7	4	1	

新規分

昭和63年 3月31日現在 (単位:人)

地域名		合計 (延人月) 人数	計画・行政		公共・公益事業				農林・水産				紙工業		エネルギー	高業・観光		人的資源		保健医療	社会福祉	その他
国名	形態 (長短期別)		開発 計画 西	行政	公益 事業	運 輸 交 通	社 会 基 礎	通 信 ・ 放 送	農 業	畜 産	林 業	水 産	紙 業	工 業		商 業 ・ 貿 易	観 光	人 的 資 源	科 学 ・ 文 化			
インドネシア	専門家 (合計)	(785.8) 297	9	3	2	57	41	15	40	19	14	1	1	36	1	2	4	6	14	29	1	2
	調査団	(549.1) 701	40		13	120	67	59	102	8	32	4	16	51	119	15		22	4	11		18
大韓民国	研修員	(627.9) 268		22		1	3	7	13	1	1	1	6	11	5	3		180	4	8	2	
	専門家 (短期)	(38.4) 62		3	9	1	4		4		1		7	9	1			14		9		
	専門家 (長期)	(18.0) 3			2				1													
	専門家 (合計)	(56.4) 65		3	11	1	4		5		1		7	9	1			14		9		
	調査団	(6.8) 30								3				4				19		4		
ラオス	研修員	(4.0) 2												2								
	専門家 (短期)	(0.6) 3																		3		
	専門家 (合計)	(0.6) 3																		3		
	調査団	(13.1) 25	5			16			4													
マレーシア	研修員	(1,381.8) 506	7	43	2	25	67	11	17	19	13	10	4	82	10	10	3	163	2	10	8	
	専門家 (短期)	(114.4) 66		7		2			10	4	9	7		14	2			11				
	専門家 (長期)	(193.7) 29			1	2	2	1			8	4		3				7	1			
	専門家 (合計)	(308.1) 95		7	1	4	2	1	10	4	17	11		17	2			18	1			

新規分

昭和63年 3月31日現在 (単位:人)

地域名		合計 (延人月) 人数	計画・行政		公共・公益事業				農林・水産				鉱工業		エネルギー	商業・観光		人的資源		保健医療	社会福祉	その他
			開発計画	行政	公益事業	運輸交通	社会基盤	通信・放送	農産	畜産	林業	水産	鉱業	工業		商業・貿易	観光	人的資源	科学・文化			
マレーシア	調査団	(242.4) 248	1	8	17	40	26			4	11	3	10	29	42		30	19				8
	協力隊	(206.7) 44		4			3		13	3	1	1		7				10		2		
モルディブ	研修員	(44.9) 16		3		3		5						1			1	2		1		
	専門家 (短期)	(1.5) 5																		5		
	専門家 (合計)	(1.5) 5																		5		
	調査団	(4.6) 10				8													2			
	協力隊	(27.0) 4							1					1					1	1		
モンゴル	研修員	(15.0) 5												5								
	専門家 (短期)	(2.6) 4												4								
	専門家 (合計)	(2.6) 4												4								
ネパール	研修員	(231.4) 82	2	10	2	4	5	15	10	2	1		1	3	4	1		3		16	3	
	専門家 (短期)	(42.4) 35							7											28		
	専門家 (長期)	(55.9) 7				1			2											4		
	専門家 (合計)	(98.3) 42				1			9											32		
	調査団	(89.8) 143			10	34	4	33	31		4				2					23		2

新規分

昭和63年 3月31日現在 (単位:人)

地域名		合計 (延人月) 人数	計画・行政		公共・公益事業				農・林・水産				鉱工業		エネルギー	商業・観光		人的資源		保健医療	社会福祉	その他	
国名	形態 (長短期別)		開発計画	行政	公益事業	運輸交通	社会基盤	通信・放送	農 業	畜 産	林 業	水 産	鉱 業	工 業		商業・貿易	観光	人的資源	科学・文化				
ネパール	協力隊	(154.0) 26		2			1	1	1			2		1	1			10	1	6			
パキスタン	研修員	(273.0) 130	3	26		16	5	10	8	1			4	18	7	1	1	3	2	12	13		
	専門家 (短期)	(6.7) 10				2		2										1		5			
	専門家 (長期)	(46.0) 9											1					1		7			
	専門家 (合計)	(52.7) 19				2		2					1					2		12			
	調査団	(165.2) 194				33	22		67				7		25			9		27		4	
フィリピン	研修員	(1,006.4) 469	5	40		24	15	10	69	6	6	6	6	29	15	9	1	179	4	33	12		
	専門家 (短期)	(109.9) 123		3		28	10		13		4	2	2	15				6	12	18	10		
	専門家 (長期)	(234.1) 49				2	10	2	2	6	7	1		6				4		3		3	
	専門家 (合計)	(344.0) 172		3		2	38	12	2	19		3	2	21		3		10	12	21	10	3	
	調査団	(344.7) 446	16			9	64	43		119		19	8	39	2	40	5		37		29	11	5
	協力隊	(162.5) 36		3						5	5	2	2		12			6	1				
シンガポール	研修員	(410.8) 247		8		11	11	7	1	1				5		29		167	1	1	4	1	
	専門家 (短期)	(52.1) 72		1		7	7	5	3					4		1		27	6	2		9	
	専門家 (長期)	(11.8) 2				1												1					

新規分

昭和63年 3月31日現在 (単位:人)

地 域 名	形 態 (長短期別)	合 計 (延人月) 人 数	計画・行政		公 共 ・ 公 益 事 業				農 林 ・ 水 産				紙 工 業		エ ネ ル ギ ー	商 業 ・ 観 光		人 的 資 源		保 健 医 療	社 会 福 祉	そ の 他
			開 発 計 画	行 政	公 益 事 業	運 輸 交 通	社 会 基 盤	通 信 ・ 放 送	農 業	畜 産	林 業	水 産	紙 業	工 業		商 業 ・ 貿 易	観 光	人 的 資 源	科 学 ・ 文 化			
シンガポール	専門家 (合 計)	(63.9) 74		1	8	7	5	3						4		1		28	6	2		9
	調査団	(35.6) 54				25	3							13				8	5			
スリ・ランカ	研修員	(351.1) 150	2	26	1	11	7	15	14			2		10	7	2		7	1	17	8	
	専門家 (短 期)	(19.4) 24		5					5											16		
	専門家 (長 期)	(74.8) 15						2	1									9		3		
	専門家 (合 計)	(94.2) 39		5				2	4									9		19		
	調査団	(52.4) 108				8		9	26			6				5			22		29	5
	協力隊	(112.1) 38		9				2	2	2				10				6	6	1		
タイ	研修員	(1,247.1) 554	9	45	12	27	32	28	43	13	21	7	3	45	16	10	2	170	6	52	13	
	専門家 (短 期)	(249.9) 217		6	6	15	3	5	49	7	6	4		15		2	2	25	10	54	2	8
	専門家 (長 期)	(374.3) 53	3	1	2	6	2	4	14	3	2			6	1			5		2	1	1
	専門家 (合 計)	(624.2) 270	3	7	8	21	5	9	63	10	8	4		21	1	2	2	30	10	56	3	7
	調査団	(501.8) 734	6	23	62	93	132	11	112	6	37	5	7	83	20	5	29	50	24	13		16
	協力隊	(101.0) 25		7					3	1			1	9				3		1		
ヴェトナム	専門家 (短 期)	(1.4) 5																		5		

新規分

昭和63年 3月31日現在 (単位:人)

地域名		合計 (延人月) 人数	計画・行政		公共・公益事業				農林・水産				鉱工業		エネルギー	商業・観光		人的資源		保健医療	社会福祉	その他
国名	形態 (長短期別)		開発計画	行政	公益事業	運輸交通	社会基盤	通信・放送	農業	畜産	林業	水産	鉱業	工業		商業・貿易	観光	人的資源	科学・文化			
ヴェトナム	専門家 (合計)	(1.4) 5																		5		
ブルネイ	研修員	(106.1) 81		9			2	4	3	1				9		3		50				
	専門家 (短期)	(4.0) 5					3				2											
	専門家 (長期)	(12.6) 5					1				2							2				
	専門家 (合計)	(16.6) 10					4				4							2				
	調査団	(4.1) 16								6								3	7			
香港	研修員	(65.0) 43		28		1				1				3		3		1			6	
	調査団	(1.2) 6												6								
区分不能(アジア)	専門家 (短期)	(3.6) 5					5															
	専門家 (合計)	(3.6) 5					5															
	調査団	(64.5) 144	57	13		1	3	9	4					10		3		10		15	3	16
アジア地域合計	研修員	(8,839.8) 3,768	51	379	39	229	196	188	286	77	70	41	40	341	105	106	12	1,225	44	244	93	2
	専門家 (短期)	(1,158.2) 1,124	7	37	24	126	65	35	168	34	43	20	9	103	6	5	6	95	37	274	12	18
	専門家 (長期)	(1,774.8) 305	5	4	11	52	14	18	45	9	26	7	4	31	3	4		30	8	28	2	4
	専門家 (合計)	(2,933.0) 1,429	12	41	35	178	79	53	213	43	69	27	13	134	9	9	6	125	45	302	14	22

新規分

昭和63年 3月31日現在 (単位:人)

地 域 名	形 態 (長短期別)	合 計 (延人月) 人 数	計画・行政		公 共 ・ 公 益 事 業				農 林 ・ 水 産				紙 工 業		エ ネ ル ギ ー	商 業 ・ 観 光		人 的 資 源		保 健 医 療	社 会 福 祉	そ の 他
			開 発 計 画	行 政	公 益 事 業	運 輸 交 通	社 会 基 盤	通 信 ・ 放 送	農 業	畜 産	林 業	水 産	紙 業	工 業		商 業 ・ 貿 易	観 光	人 的 資 源	科 学 ・ 文 化			
アジア地域合計	調査団	2,796.6) 3,810	178	51	172	637	387	133	624	18	117	63	143	358	258	31	59	218	40	218	14	111
	協力隊	935.8) 221		31			7	4	32	12	3	6	2	46	1	1		46	11	19		
中近東地域																						
アルジェリア	研修員	36.2) 12		1		2		2	1						6							
	専門家 (短 期)	2.4) 4																	4			
	専門家 (合 計)	2.4) 4																	4			
パハレーン	研修員	23.6) 6			1		1	1				1							2			
	専門家 (長 期)	11.5) 1																	1			
	専門家 (合 計)	11.5) 1																	1			
エジプト	研修員	393.5) 144	2	10	4	21	6	9	18			3		28	1	2	2	8	3	24	1	
	専門家 (短 期)	47.0) 50				7			8			8		7					1	19		
	専門家 (長 期)	34.5) 8							3		1		4									
	専門家 (合 計)	81.5) 58				7			11		9		11						1	19		
	調査団	100.1) 121		2	36	24			18			10		9					4	18		
イラン	研修員	57.7) 17		2			2	2	1				1	2	2					4	1	

新規分

昭和63年 3月31日現在 (単位:人)

地域名		合計 (延人月) 人数	計画・行政		公共・公益事業				農林・水産				紙工業		エネルギー	商業・観光		人的資源		保健医療	社会福祉	その他
国名	形態 (長短期別)		開発 計画	行政	公益 事業	運輸 交通	社会 基盤	通信・ 放送	農 業	畜 産	林 業	水 産	紙 業	工 業		商業・ 貿易	観 光	人的 資源	科学・ 文化			
イラン	専門家 (短期)	(0.8) 4						4														
	専門家 (合計)	(0.8) 4						4														
	調査団	(2.9) 6							6													
イラク	研修員	(140.6) 69	1	20		17	3	3	1		1			14	1		2	1	2		3	
	調査団	(31.8) 21				21																
ジョルダン	研修員	(59.4) 23	3	2			3	8	1						3		1				1	
	専門家 (短期)	(0.9) 2													2							
	専門家 (長期)	(12.7) 3													3							
	専門家 (合計)	(13.6) 5													5							
	調査団	(28.4) 32	16		5				6						4							1
	協力隊	(33.5) 9		1			4										1	1	2			
クウェイト	研修員	(15.1) 7						5						1		1						
モロッコ	研修員	(48.5) 22		2		3		2				7	2	4		1	1					
	専門家 (短期)	(4.5) 4			3													1				
	専門家 (長期)	(37.6) 5									3	2										

新規分

昭和63年 3月31日現在 (単位:人)

地域名		合計 (延入月) 人数	計画・行政		公共・公益事業				農林・水産				紙工業		エネルギー	商業・観光		人的資源		保健医療	社会福祉	その他
国名	形態 (長期短期)		開発 計画	行政	公益 事業	運輸 交通	社会 基盤	通信・ 放送	農 業	畜 産	林 業	水 産	紙 業	工 業		商業・ 貿易	観 光	人的 資源	科学・ 文化			
モロッコ	専門家 (合計)	(42.1) 9			3							3	2					1				
	調査団	(39.3) 53	4				13		9			15	12									
	協力隊	(147.3) 40		4	2		23							8	1		2					
オマーン	研修員	(17.3) 10	1			2			1				1	5								
	専門家 (短期)	(8.5) 5		5																		
	専門家 (合計)	(8.5) 5		5																		
	調査団	(16.7) 11							11													
カタール	研修員	(7.2) 4		2		1	1															
	専門家 (短期)	(1.7) 1		1																		
	専門家 (長期)	(3.6) 2										2										
	専門家 (合計)	(5.3) 3		1								2										
サウディ・アラビア	研修員	(101.0) 51		10	2	2	5	18						6		4	1	3				
	専門家 (短期)	(7.6) 14												7		5	2					
	専門家 (長期)	(32.2) 5							1					4								
	専門家 (合計)	(39.8) 19							1					11		5	2					

新規分

昭和63年 3月31日現在 (単位:人)

地 域 名		合 計 (延人月) 人 数	計画・行政		公 共 ・ 公 益 事 業				農 林 ・ 水 産				鉱 工 業		エ ネ ル ギ ー	商 業 ・ 観 光		人 的 資 源		保 健 医 療	社 会 福 祉	そ の 他
国 名	形 態 (長短期別)		開 発 計 画	行 政	公 益 事 業	運 輸 交 通	社 会 基 盤	通 信 ・ 放 送	農 業	畜 産	林 業	水 産	鉱 業	工 業		商 業 ・ 貿 易	観 光	人 的 資 源	科 学 ・ 文 化			
サウディ・アラビア	調査団	(16.7) 34												28			6					
スーダン	研修員	(133.8) 39	2	5		2		5	5	1	1		1				7			9	1	
	専門家 (短 期)	(7.3) 12																		9		3
	専門家 (長 期)	(4.1) 1																		1		
	専門家 (合 計)	(11.4) 13																		10		3
	調査団	(10.8) 18					6		12													
シリア	研修員	(47.9) 21	1	9				1				1		6			1			1	1	
	調査団	(3.6) 8												6								
	協力隊	(33.9) 10		2			1			2				1			3					1
テュニジア	研修員	(69.4) 24	4	5			4	1	1		1			4		3	1					
	調査団	(4.5) 11									6										5	
	協力隊	(22.4) 8		2										4			2					
トルコ	研修員	(216.9) 69	1	8		8	3	2	1			1	2	16	10	2	8			4	2	1
	専門家 (短 期)	(3.8) 3											1	1				1				
	専門家 (長 期)	(35.5) 8											1		2		5					

新規分

昭和68年 3月31日現在 (単位:人)

地域名		合計 (延人月) 人数	計画・行政		公共・公益事業				農林・水産				紙工業		エネルギー	商業・観光		人的資源		保健医療	社会福祉	その他
国名	形態 (長短期別)		開発計画	行政	公益事業	運輸交通	社会基盤	通商・放送	農業	畜産	林業	水産	紙業	工業		商業・貿易	観光	人的資源	科学・文化			
トルコ	専門家 (合計)	(39.5) 11										2	1	2			5	1				
	調査団	(59.0) 53	5	1					11						17		8		5		6	
イエメン	研修員	(23.1) 9		1	1			2						1					4			
	専門家 (短期)	(3.5) 6																2	4			
	専門家 (長期)	(18.0) 3			2														1			
	専門家 (合計)	(21.5) 9			2													2	5			
	調査団	(35.2) 21						18												3		
前イエメン	研修員	(8.6) 3										1		1					1			
アラブ首長国連邦	研修員	(10.1) 6		1	1			1	2				1									
	専門家 (短期)	(4.8) 10											1						9			
	専門家 (長期)	(19.7) 2																2				
	専門家 (合計)	(24.5) 12											1					11				
	調査団	(6.2) 13													13							
区分不詳(中近東)	調査団	(5.2) 10	1						1										4		4	
中近東地域合計	研修員	(1,409.9) 536	15	78	9	58	32	60	32	1	2	16	7	94	18	8	3	35	5	52	10	1

新規分

昭和63年 3月31日現在 (単位:人)

地域名		合計 (延人月) 人数	計画・行政		公共・公益事業				農林・水産				鉱工業		エネルギー	商業・観光		人的資源		保健医療	社会福祉	その他
国名	形態 (長短期別)		開発 計画	行政	公益 事業	運輸 交通	社会 基盤	通信・ 放送	農 業	畜 産	林 業	水 産	鉄 業	工 業		商業・ 貿易	観 光	人的 資源	科学・ 文化			
中近東地域合計	専門家 (短期)	(92.8) 115	5	1	3	7			12			9	1	15	2			9	16	32		3
	専門家 (長期)	(209.4) 38			2				4			6	3	8	5			6	2	2		
	専門家 (合計)	(302.2) 153	5	1	5	7			16			15	4	23	7			15	18	34		3
	調査団	(360.4) 412	26	3	47	63	13	14	62		6	25	12	43	34			18		35	1	10
	協力隊	(237.1) 67		9	2		28			2				13	1			8	1	2		1
アフリカ地域																						
アンゴラ	研修員	(1.1) 1																		1		
ベナン	研修員	(23.2) 6							3			1		1						1		
	調査団	(3.4) 5			5																	
ブルンディ	研修員	(12.6) 4				1			1				1	1								
	調査団	(0.6) 2																				2
カメルーン	研修員	(10.2) 8		1	1				2			3								1		
	調査団	(3.6) 6							6													
カーボ・ヴェルデ	研修員	(5.7) 3	1			1	1															
中央アフリカ	研修員	(8.9) 6							1					2						1		

新規分

昭和63年 3月31日現在 (単位:人)

地域名		合計 (延人月) 人数	計画・行政		公共・公益事業				農林・水産				紙工業		エネルギー	商業・観光		人的資源		保健医療	社会福祉	その他
国名	形態 (長短期別)		開発 計画	行政	公益 事業	運輸 交通	社会 基盤	通信・ 放送	農 業	畜 産	林 業	水 産	紙 業	工 業		商業・ 貿易	観 光	人的 資源	科学・ 文化			
中央アフリカ	専門家 (長期)	(11.8) 1											1									
	専門家 (合計)	(11.8) 1											1									
	調査団	(7.6) 12				12																
チャード	研修員	(13.8) 5	1						1	1											2	
コモロ	研修員	(18.5) 5				1	1					3										
	調査団	(2.0) 4						4														
コンゴ	研修員	(4.2) 2						1														
ジブチ	研修員	(0.7) 1				1																
赤道ギニア	研修員	(7.5) 4										3									1	
エチオピア	研修員	(70.4) 25	1	1	3	5	3	6	1				1	1	1						2	
	専門家 (長期)	(10.0) 1																				
	専門家 (合計)	(10.0) 1																				
	協力隊	(95.5) 21			1		3	3	4													1
ガボン	研修員	(5.3) 4				1			1					1								1
	調査団	(0.7) 1																				

昭和63年 3月31日現在 (単位:人)

地域名		合計 (延人月) 人数	計画・行政		公共・公益事業				農林・水産				紙工業		エネルギー	商業・観光		人的資源		保健医療	社会福祉	その他	
国名	形態 (長短期別)		開発 計画	行政	公益 事業	運輸 交通	社会 基盤	通信・ 放送	農 業	畜 産	林 業	水 産	紙 業	工 業		商業・ 貿易	観 光	人的 資源	科学・ 文化				
ガンビア	研修員	(18.3) 5				2	1	1				1											
	専門家 (長期)	(11.8) 1																					
	専門家 (合計)	(11.8) 1																					
ガーナ	研修員	(163.1) 44	3			3	1	6	8	1	1			10		1		2		6	2		
	専門家 (短期)	(0.6) 1																		1			
	専門家 (長期)	(6.3) 1																		1			
	専門家 (合計)	(6.9) 2																		2			
	調査団	(8.7) 14								5											9		
	協力隊	(191.8) 39		3			2	3	5				1		8	2		9	4	1			1
ギニア	研修員	(11.8) 8				2	4	1												1			
ギニア・ビサオ	研修員	(11.8) 2							1				1										
	調査団	(0.8) 2							2														
象牙海岸	研修員	(33.9) 16		1	1	1			4					2		1				6			
	専門家 (短期)	(2.3) 4												1								3	
	専門家 (長期)	(27.4) 3							3														

新規分

昭和63年 3月31日現在 (単位:人)

地域名		合計 (延人月) 人数	計画・行政		公共・公益事業				農林・水産				鉱工業		エネルギー	商業・観光		人的資源		保健医療	社会福祉	その他
国名	形態 (長短期別)		開発 計画	行政	公益 事業	運輸 交通	社会 基盤	通信・ 放送	農 業	畜 産	林 業	水 産	鉱 業	工 業		商業・ 貿易	観 光	人的 資源	科学・ 文化			
象牙海岸	専門家 (合計)	(29.7) 7							3					1								3
	調査団	(14.7) 26	11						15													
ケニア	研修員	(311.0) 100	2	6	1	5	14	21	11	1	6		1	5	4	2	7		12	2		
	専門家 (短期)	(44.4) 28						3	4		5						11		5			
	専門家 (長期)	(107.6) 20					2				5			2			3		8			
	専門家 (合計)	(152.0) 48					2	3	4		10			2			14		13			
	調査団	(139.1) 112	1		11	13	23	2	24		10			5			14		9			
	協力隊	(163.0) 35		3			2	1	1			1		6			21					
レソト	研修員	(7.7) 4		3				1														
リベリア	研修員	(54.2) 22	1	3		1	3	3	5		1				1		1		2	1		
	専門家 (長期)	(8.0) 1																				
	専門家 (合計)	(8.0) 1									1											
	調査団	(3.1) 4													4							
	協力隊	(93.0) 21		1	1		2	1	3	1				3			6	1	2			
マダガスカル	研修員	(14.6) 10				1		1	4			1				1			2			

新規分

昭和63年 3月31日現在 (単位:人)

地 域 名	形 態 (長短期別)	合 計 (延人月) 人 数	計画・行政		公 共 ・ 公 益 事 業				農 林 ・ 水 産				紙 工 業		エ ネ ル ギ ー	商 業 ・ 視 光		人 的 資 源		保 健 医 療	社 会 福 祉	そ の 他			
			開 発 計 画	行 政	公 益 事 業	運 輸 交 通	社 会 基 盤	通 信 ・ 放 送	農 業	畜 産	林 業	水 産	紙 業	工 業		商 業 ・ 貿 易	視 光	人 的 資 源	科 学 ・ 文 化						
マダガスカル	専門家 (短期)	(2.6) 1																							
	専門家 (長期)	(19.4) 3																							
	専門家 (合計)	(22.0) 4																							
	調査団	(4.7) 10																							
マラウイ	研修員	(41.9) 14	1	1	1	3			1	3					2	1							1		
	調査団	(28.5) 19																						1	
	協力隊	(144.2) 40		5	2			5	3		5									1	1	10			
マリ	研修員	(20.5) 8													6									1	
	調査団	(3.0) 12	5												7										
モーリシャス	研修員	(14.2) 5	1	2					1															1	
	専門家 (長期)	(2.3) 1																							
	専門家 (合計)	(2.3) 1																							
	調査団	(5.9) 15	6			2																			
モザンビーク	研修員	(6.2) 6	2																					1	
ニジェール	研修員	(18.8) 11			1	3				1		1			2	2								1	

新規分

昭和63年 3月31日現在 (単位:人)

地域名		合計 (延人月) 人数	計画・行政		公共・公益事業				農林・水産				紙工業		エネルギー	商業・観光		人的資源		保健医療	社会福祉	その他
国名	形態 (長短期別)		開 発 計 画	行 政	公 益 事 業	運 輸 交 通	社 会 基 盤	通 信 ・ 放 送	農 業	畜 産	林 業	水 産	紙 業	工 業		商 業 ・ 貿 易	観 光	人 的 資 源	科 学 ・ 文 化			
ニジェール	専門家 (短期)	(0.3) 1																		1		
	専門家 (合計)	(0.3) 1																		1		
	調査団	(9.7) 24							18											6		
	協力隊	(83.0) 15		2					1	1	1			6			4					
ナイジェリア	研修員	(64.0) 27		1		4	1	2	5		2	1	3			1			7			
	専門家 (短期)	(12.1) 12								2	3								7			
	専門家 (長期)	(53.0) 6									4	2										
	専門家 (合計)	(65.1) 18								2	7	2							7			
	調査団	(18.9) 34			16				6		7									5		
ルワンダ	研修員	(18.2) 9				1	3	1				1	2						1			
	協力隊	(19.9) 6		1									2			1	1		1			
サントメ・プリンシペ	研修員	(8.9) 3										3										
セネガル	研修員	(62.8) 23	1			1	5	4		2	1	1	1					6		1		
	専門家 (長期)	(9.4) 1																1				
	専門家 (合計)	(9.4) 1																1				

昭和63年 3月31日現在 (単位:人)

地域名		合計 (延人月) 人数	計画・行政		公共・公益事業				農林・水産				鉄工業		エネルギー	商業・観光		人的資源		保健医療	社会福祉	その他
国名	形態 (長短期別)		開発計画	行政	公益事業	運輸交通	社会基盤	通信・放送	農	畜産	林業	水産	鉄業	工業		商業・貿易	観光	人的資源	科学・文化			
セネガル	調査団	(61.6) 46			4		5		19			14						4				
	協力隊	(93.0) 25		2	2				11	1		1		2				1		5		
セイシェル	研修員	(19.5) 3						1										1		1		
	専門家 (短期)	(0.6) 2																		2		
	専門家 (合計)	(0.6) 2																		2		
シエラ・レオーネ	研修員	(27.6) 10		3				3												3		
ソマリア	研修員	(34.8) 13			2		1	3												3		
	専門家 (短期)	(2.0) 4																				4
	専門家 (合計)	(2.0) 4																				4
	調査団	(9.7) 14					10		1													3
スワジランド	研修員	(17.3) 4						3												1		
タンザニア	研修員	(231.7) 71	1	3		8	4	5	15	1	4	2		14	4	1		1		8		
	専門家 (短期)	(33.5) 15					3		1					9						2		
	専門家 (長期)	(32.9) 6					1		1		2			1							1	
	専門家 (合計)	(66.4) 21					4		2		2			10						2		

新規分

昭和63年 3月31日現在 (単位:人)

地域名		合計 (延人月) 人数	計画・行政		公共・公益事業				農林・水産				紙工業		エ ホ ル ギ ー	商業・観光		人的資源		保 健 医 療	社 会 福 祉	そ の 他
国名	形態 (長短期別)		開 発 計 画	行 政	公 益 事 業	運 輸 交 通	社 会 基 盤	通 信 ・ 放 送	農 業	畜 産	林 業	水 産	紙 業	工 業		商 業 ・ 貿 易	観 光	人 的 資 源	科 学 ・ 文 化			
タンザニア	調査団	(64.7) 84				3			25		21			16	16							3
	協力隊	(104.8) 32		2			10	1	4	2	1	1		9				1				1
トーゴ	研修員	(7.6) 4				2								1							1	
ウガンダ	研修員	(28.9) 9		1			2	2	2					2								
ブルキナ・ファソ	研修員	(8.4) 4						1	1					1							1	
	調査団	(1.7) 2						2														
ザイール	研修員	(75.2) 24	1		3	3	2					3	1	4				3			4	
	専門家 (短期)	(17.2) 6			2														4			
	専門家 (長期)	(38.5) 5			1													2	2			
	専門家 (合計)	(55.7) 11			3													2	6			
	調査団	(15.4) 29			11	18																
ザンビア	研修員	(66.0) 22		3				2		3	1	1		3				6			3	
	専門家 (短期)	(26.9) 16																	2		10	
	専門家 (長期)	(43.4) 9							1	1				1				4			2	
	専門家 (合計)	(70.3) 25							1	5				1				6			12	

新規分

昭和63年 3月31日現在 (単位:人)

地域名		合計 (延人員) 人数	計画・行政		公共・公益事業				農林・水産				鉱工業		エネルギー	商業・観光		人的資源		保健医療	社会福祉	その他
国名	形態 (長短期別)		開発 計画 種	行政	公益 事業	運 輸 交 通	社 会 基 盤	通 信 ・ 放 送	農 業	畜 産	林 業	水 産	鉱 業	工 業		商 業 ・ 貿 易	観 光	人 的 資 源	科 学 ・ 文 化			
ザンビア	調査団	(38.1) 62	2		5				24	4			8	4				11		4		
	協力隊	(226.6) 46		2			3	3	4	1	2			12				7	1	10		1
ジンバブエ	研修員	(12.0) 8				2		3	1											1		
	専門家 (長期)	(4.4) 1						1														
	専門家 (合計)	(4.4) 1						1														
	調査団	(35.9) 28			6				15				3	4								
区分不能(アフリカ)	専門家 (短期)	(5.1) 10																2		8		
	専門家 (合計)	(5.1) 10																2		8		
	調査団	(31.5) 61	14			2			17			4								3		21
アフリカ地域合計	研修員	(1,593.0) 563	16	29	13	54	33	80	84	7	18	30	12	58	10	6	1	30		76	6	
	専門家 (短期)	(147.6) 100			2	3		3	6	6	8			10				15	4	36		7
	専門家 (長期)	(386.2) 60			1	1	2	2	5	2	12	6	1	4				10	3	11		
	専門家 (合計)	(533.8) 160			3	4	2	5	11	8	20	6	1	14				25	7	47		7
	調査団	(513.6) 628	39		67	58	28	9	199	4	38	25	22	24	20			29		37		29
	協力隊	(1,214.8) 280		21	6		27	15	33	11	4	4		65	2			50	9	29		4

新規分

昭和63年 3月31日現在 (単位:人)

地域名		合計 (延人月) 人数	計画・行政		公共・公益事業				農林・水産				鉱工業		エネルギー	商業・観光		人的資源		保健医療	社会福祉	その他
国名	形態 (長短期別)		開発 計画	行政	公益事業	運輸交通	社会基盤	通信・放送	農業	畜産	林業	水産	鉱業	工業		商業・貿易	観光	人的資源	科学・文化			
中南米地域																						
アンティグワ	研修員	(1.9) 1															1					
アルゼンティン	研修員	(221.1) 86	1	10		9	1	11	6	3		8	2	8	4	2	1	6	2	11	1	
	専門家 (短期)	(28.5) 23				9						5		2	1					6		
	専門家 (長期)	(68.2) 9				4			4			1										
	専門家 (合計)	(96.5) 32				13			4			6		2	1					6		
	調査団	(128.9) 80				3		6	21			8	12	5	25							
	移住者	() 23								9		1				1		2				10
バルバドス	研修員	(3.1) 1			1																	
	専門家 (短期)	(1.4) 1																			1	
	専門家 (合計)	(1.4) 1																			1	
ベリーズ	研修員	(2.6) 1										1										
ボリビア	研修員	(202.2) 61	1	4		6	3	6	10	4		2	7	3		1		3	1	10		
	専門家 (短期)	(8.5) 6											6									
	専門家 (長期)	(42.2) 9						1	2		1						1		4			

新規分

昭和63年 3月31日現在 (単位:人)

地 域 名	形 態 (長短期別)	合 計 (延人月) 人 数	計画・行政		公 共 ・ 公 益 事 業				農 林 ・ 水 産				鉱 工 業		エ ネ ル ギ ー	商 業 ・ 観 光		人 的 資 源		保 健 医 療	社 会 福 祉	そ の 他
			開 発 計 画	行 政	公 益 事 業	運 輸 交 通	社 会 基 礎	通 信 ・ 放 送	農 業	畜 産	林 業	水 産	鉱 業	工 業		商 業 ・ 貿 易	観 光	人 的 資 源	科 学 ・ 文 化			
ボリザード	専門家 (合計)	(50.7) 15						1		2		1	6					1		4		
	調査団	(102.2) 113			6	43	8			15	9		19							12		1
	協力隊	(132.3) 31		1						4	1	1	1		5			2	2	14		
	移住者	() 10								2	1							4				3
ブラジル	研修員	(954.3) 283	5	52	2	17	5	7	34	7	6	4	6	34	6	6		38	3	41	8	2
	専門家 (短期)	(64.3) 73		1	1	9	2	2	1				4	4				14	7	28		
	専門家 (長期)	(114.9) 23				1	2		10	1		1						3	1	4		
	専門家 (合計)	(179.2) 96		1	1	10	4	2	11	1		1	4	4				17	8	32		
	調査団	(75.1) 108		6			17		34		3		11	4				11		13		9
	移住者	() 53								25					1			3		1	2	21
チリ	研修員	(143.1) 65		5	1	4	2	7	1	6	2	7	6	7	1	3		1		12		
	専門家 (短期)	(26.7) 20		1				5		5	1	3	2							3		
	専門家 (長期)	(57.7) 9						1			1	1	5							1		
	専門家 (合計)	(84.4) 29		1				6		5	2	4	7							4		
	調査団	(59.2) 46		5						20			8	13								

新規分

昭和63年 3月31日現在 (単位:人)

地域名		合計 (延人月) 人数	計画・行政		公共・公益事業				農林・水産				紙工業		エネルギー	商業・観光		人的資源		保健医療	社会福祉	その他		
国名	形態 (長短期別)		開発計画	行政	公益事業	運輸交通	社会基盤	通信・放送	農	畜	林	水	紙	工		商業・貿易	観光	人的資源	科学・文化					
コロンビア	研修員	(175.3) 72	1	13	2	1	5	8	7	2	2	3	3	4	5			1	1	14				
	専門家 (短期)	(3.7) 6												3							3			
	専門家 (長期)	(3.1) 2						1													1			
	専門家 (合計)	(6.8) 8						1						3							4			
	調査団	(95.5) 71					16		26		5	5				13						6		
	協力隊	(21.3) 9						1	3											5				
コスタ・リカ	研修員	(80.6) 29	1	1		4	1	3	1	2	2	1	2	1	1			2			7			
	専門家 (短期)	(3.1) 4																2			2			
	専門家 (長期)	(4.0) 1										1												
	専門家 (合計)	(7.1) 5										1						2			2			
	調査団	(62.4) 37							29			8												
	協力隊	(35.4) 12						1	3	2					2				2	2				
キューバ	研修員	(17.5) 8		1			1	2	2		2													
ドミニカ	研修員	(8.3) 2		2																				
ドミニカ共和国	研修員	(98.5) 31	1		1	2	2	6	3	2	1	1	2	2	1	1		3			3			

新規分

昭和63年 3月31日現在 (単位:人)

地域名		合計 (延人月) 人数	計画・行政		公共・公益事業				農林・水産				鉱工業		エネルギー	商業・観光		人的資源		保健医療	社会福祉	その他
国名	形態 (長短期別)		開発計画	行政	公益事業	運輸交通	社会福祉	通信・放送	農業	畜産	林業	水産	鉱業	工業		商業・貿易	観光	人的資源	科学・文化			
ドミニカ共和国	専門家 (短期)	(13.1) 6							6													
	専門家 (長期)	(39.8) 5							4								1					
	専門家 (合計)	(52.9) 11							10								1					
	調査団	(11.2) 19				6		1	12													
	協力隊	(104.3) 24		5				2	7	1	1			4			1	2	1			
エクアドル	研修員	(50.3) 35		6		1	1	4	2	1	3		4	1	1	1				10		
	専門家 (短期)	(4.1) 7																		7		
	専門家 (長期)	(18.6) 2						2														
	専門家 (合計)	(22.7) 9						2												7		
	調査団	(10.6) 11									7	4										
エル・サルヴァドル	研修員	(32.9) 12				1	1			2				1		2			4	1		
	調査団	(0.4) 1					1															
グレナダ	研修員	(7.9) 4					1					1	1								1	
グアテマラ	研修員	(55.2) 31		3		2		7	4	3	1		2	1	1	1		2		3	1	
	専門家 (短期)	(8.8) 5						2												3		

新規分

昭和63年 3月31日現在 (単位:人)

地域名		合計 (延入月) 人数	計画・行政		公共・公益事業				農林・水産				鉱工業		エネルギー	商業・観光		人的資源		保健医療	社会福祉	その他
国名	形態 (長短期別)		開発計画	行政	公益事業	運輸交通	社会福祉	通信・放送	農	畜	林	水	鉱	工		商業・貿易	観光	人的資源	科学・文化			
グアテマラ	専門家 (長期)	(21.0) 7					2	1					1							3		
	専門家 (合計)	(29.8) 12					4	1					1							6		
	調査団	(69.4) 56	2			24			30													
ガイアナ	研修員	(5.9) 3												1	1							1
	調査団	(2.5) 5													5							
ハイティ	研修員	(18.7) 6				1		1												4		
	調査団	(0.5) 2				2																
ホンデュラス	研修員	(69.6) 26	1					5	3	3	1	2	1	1				7		2		
	専門家 (短期)	(4.7) 1							1													
	専門家 (長期)	(47.2) 5						1	2									2				
	専門家 (合計)	(51.9) 6						1	3									2				
	調査団	(19.3) 34	1			11			4									16				2
	協力隊	(101.3) 32		1		1			6						8			8	5	2		
ジャマイカ	研修員	(10.6) 6		1		1		1								1				1		1
メキシコ	研修員	(314.2) 134	5	15	2	9	6	19	3	10	1	5	12	14	14	1	2	3	1	11		1

昭和63年 3月31日現在 (単位:人)

地域名		合計 (延人月) 人数	計画・行政		公共・公益事業				農林・水産				鉱工業		エネルギー	商業・観光		人的資源		保健医療	社会福祉	その他
国名	形態 (長短期別)		開発計画	行政	公益事業	運輸交通	社会基盤	通信・放送	農業	畜産	林業	水産	鉱業	工業		商業・貿易	観光	人的資源	科学・文化			
メキシコ	専門家 (短期)	(33.9) 38		4		5	4		1		10	2	5						7			
	専門家 (長期)	(68.6) 12				2	1				1	3	1				1		3			
	専門家 (合計)	(102.5) 50		4		7	5		1		11	5	6				1		10			
	調査団	(99.3) 123	5		31	53	5		1			11							5			
ニカラグァ	研修員	(23.5) 11							2	3	1	2			1			2				
パナマ	研修員	(113.4) 33				4	1	11	1	2	1	1			1			6		4		
	専門家 (短期)	(5.0) 4					2											2				
	専門家 (長期)	(16.0) 3						1					1					1				
	専門家 (合計)	(21.0) 7					2	1					1					3				
	調査団	(27.9) 38				30	1	4										3				
ブラグァイ	研修員	(354.9) 91	2	10		1	8	17	6	3	1		5	2	3		10	1	21	1		
	専門家 (短期)	(73.9) 43		3			1	7	2	2			3						25			
	専門家 (長期)	(136.8) 22				1		3	6	1	6						3		1			
	専門家 (合計)	(210.7) 65		3		1		4	13	3	8		3				3		26			
	調査団	(103.1) 121		15		24		4	27	5	7			14		1		11		13		

新規分

昭和63年 3月31日現在 (単位:人)

地域名		合計 (延年月) 人数	計画・行政		公共・公益事業				農林・水産				鉱工業		エネルギー	商業・観光		人的資源		保健医療	社会福祉	その他
国名	形態 (長短期別)		開発計画	行政	公益事業	運輸交通	社会基盤	通信・放送	農業	畜産	林業	水産	鉱業	工業		商業・貿易	観光	人的資源	科学・文化			
バングァイ	協力隊	(230.7) 48		3			1	2	8	8	1			4			9	9	3			
	移住者	() 18		1					5	1		1		1			2		2		5	
ペルー	研修員	(567.8) 136	1	10	1	12	7	34	8	2	4	12	6	9	2	2	9	2	14	1		
	専門家 (短期)	(37.1) 30					5	4	3		5	3					5		1		4	
	専門家 (長期)	(79.7) 14							1		4	3	1	1	1		3					
	専門家 (合計)	(116.8) 44					5	4	4		9	6	1	1	1		8		1		4	
	調査団	(45.3) 75			7	6	20	8	8		5	4	10				4					3
	協力隊	(115.4) 22					1	4	3		1				2		4	6	1			
スリナム	研修員	(2.0) 1				1																
セント・クリストファー・ネイヴィース	研修員	(3.8) 2	1						1													
セント・ルシア	研修員	(0.7) 1		1																		
セント・ヴィンセント	研修員	(5.5) 1										1										
	調査団	(2.0) 5										5										
トリニダード・トバゴ	研修員	(14.7) 3												3								
	専門家 (長期)	(6.2) 1							1													

新規分

昭和63年 3月31日現在 (単位:人)

地 域 名	形 態 (長短期別)	合 計 (延人月) 人 数	計画・行政		公 共 ・ 公 益 事 業				農 林 ・ 水 産				紙 工 業		エ ネ ル ギ ー	商 業 ・ 観 光		人 的 資 源		保 健 医 療	社 会 福 祉	そ の 他	
			開 発 計 画	行 政	公 益 事 業	運 輸 交 通	社 会 基 盤	通 信 ・ 放 送	農 業	畜 産	林 業	水 産	紙 業	工 業		商 業 ・ 貿 易	観 光	人 的 資 源	科 学 ・ 文 化				
トリニダード・トバゴ	専門家 (合 計)	(6.2) 1							1														
ウルグアイ	研修員	(69.2) 31		1		1		4	4	4		1			1		1				12	2	
	専門家 (短 期)	(8.0) 8							2												6		
	専門家 (長 期)	(18.5) 2							1					1									
	専門家 (合 計)	(26.5) 10							3					1							6		
	調査団	(8.0) 11								11													
ヴェネズエラ	研修員	(88.6) 38		6	1	1	6	8	1	1	1	2	2	5		2					2		
	専門家 (短 期)	(4.7) 9																			9		
	専門家 (長 期)	(20.2) 3			1	1	1																
	専門家 (合 計)	(24.9) 12			1	1	1														9		
	調査団	(0.9) 3								3													
区分不能(中南米)	専門家 (短 期)	(3.8) 7																	3		4		
	専門家 (合 計)	(3.8) 7																	3		4		
	調査団	(53.0) 89	12	8	3	11		3	5			4							5		10		28
中南米地域合計	研修員	(3,517.9) 1,245	20	141	11	78	42	151	108	66	26	59	54	104	41	26	4	96	11	186	19	2	

新規分

昭和63年 3月31日現在 (単位:人)

地域名		合計 (延人月) 人数	計画・行政		公共・公益事業				農林・水産				鉱工業		エネルギー	商業・観光		人的資源		保健医療	社会福祉	その他
国名	形態 (長短期別)		開路 計画	行政	公益 事業	運 輸 交 通	社 会 基 盤	通 信 ・ 放 送	農 業	畜 産	林 業	水 産	紙 業	工 業		商 業 ・ 貿 易	観 光	人 的 資 源	科 学 ・ 文 化			
中南米地域合計	専門家 (短期)	(333.1) 291		9	1	23	9	18	20	11	8	21	14	14	1			26	7	104	1	4
	専門家 (長期)	(762.7) 129	1		1	9	3	13	30	4	11	9	10	4	1			14	2	17		
	専門家 (合計)	(1,095.8) 420	1	9	2	32	12	31	50	15	19	30	24	18	2			40	9	121	1	4
	調査団	(976.7) 1,048	25	29	58	202	63	31	245	15	27	46	76	23	55	1		50		59		43
	協力隊	(740.7) 178		10		1	2	10	34	12	4	1		25				26	31	21		1
	移住者	() 104		1					41	2		2		2		1		11		3	2	39
オセアニア地域																						
オーストラリア	移住者	() 58		1			1							6		9						41
ツク諸島(ニ)	研修員	(9.5) 4		1				2				1										
フィジー	研修員	(81.2) 40	1	4	1	4	2	9	3			2		1		1	1	11				
	専門家 (短期)	(2.3) 4						2	2													
	専門家 (長期)	(6.0) 1							1													
	専門家 (合計)	(8.3) 5						2	3													
	調査団	(7.1) 15							8			4						3				
	協力隊	(35.0) 22		3		1	4		2			1						1	2	8		

昭和63年 3月31日現在 (単位:人)

地域名		合計 (延人月) 人数	計画・行政		公共・公益事業				農林・水産				鉱工業		エネルギー	商業・観光		人的資源		保健医療	社会福祉	その他
国名	形態 (長短期別)		開拓 計画	行政	公益 事業	運輸 交通	社会 基盤	通信・ 放送	農 業	畜 産	林 業	水 産	鉱 業	工 業		商業・ 貿易	観 光	人的 資源	科学・ 文化			
ニウエ	研修員	(2.6) 2					2															
ニュー・ジーランド	専門家 (短期)	(0.3) 1																		1		
	専門家 (合計)	(0.3) 1																		1		
バブア・ニューギニア	研修員	(132.1) 72	4	9		3	5	4	1	1	7	10		4	1		14		6	2	1	
	専門家 (短期)	(5.2) 4									2	2										
	専門家 (長期)	(24.8) 4	1				1										2					
	専門家 (合計)	(30.0) 8	1				1				2	2					2					
	調査団	(41.9) 62	7		1	32					15						2		5			
	協力隊	(78.1) 25		3			3		3	1	1	2		6			5		1			
トンガ	研修員	(22.1) 10	1	2		1		1	2			1			1	1						
	専門家 (短期)	(2.0) 4																		4		
	専門家 (合計)	(2.0) 4																		4		
	調査団	(3.6) 6																				
	協力隊	(41.4) 10		1					1			1					5	1	1			
西サモア	研修員	(18.1) 11	1			1	1	2		1		2								2		

新規分

昭和63年 3月31日現在 (単位:人)

地域名		合計 (延人月) 人数	計画・行政		公共・公益事業				農林・水産				紙工業		エネルギー	商業・観光		人的資源		保健医療	社会福祉	その他
国名	形態 (長短期別)		開発計画	行政	公益事業	運輸交通	社会基盤	通信・放送	農	畜	林	水	紙	工		商業・貿易	観光	人的資源	科学・文化			
西サモア	専門家 (長期)	(1.8) 1		1																		
	専門家 (合計)	(1.8) 1		1																		
	調査団	(6.9) 14	1			13																
	協力隊	(71.8) 20		1			5	3				1		7	1		1					1
キリバス	研修員	(16.1) 8	1	2				3			1					1						
	専門家 (長期)	(4.4) 1				1																
	専門家 (合計)	(4.4) 1				1																
トゥヴァル	研修員	(4.1) 4	1					2								1						
	調査団	(6.8) 12									12											
ソロモン諸島	研修員	(11.6) 9	1					3		1	1	1						1			1	
	専門家 (短期)	(2.0) 1																			1	
	専門家 (長期)	(7.6) 1																			1	
	専門家 (合計)	(9.6) 2																			2	
	協力隊	(35.3) 13		2			1					2		1			1	1			5	
米領太平洋諸島	研修員	(1.4) 2									2											

新規分

昭和63年 3月31日現在 (単位:人)

地域名		合計 (延人月) 人数	計画・行政		公共・公益事業				農林・水産				鉱工業		エ ホ ル ギ ー	商業・観光		人的資源		保 健 医 療	社 会 福 祉	そ の 他
国名	形態 (長短期別)		開 発 計 画	行 政	公 益 事 業	運 輸 交 通	社 会 基 盤	通 信 ・ 放 送	農 業	畜 産	林 業	水 産	鉄 業	工 業		商 業 ・ 貿 易	観 光	人 的 資 源	科 学 ・ 文 化			
ミクロネシア	研修員	(28.3) 11	1			1	1				5				2		1					
	専門家 (長期)	(2.4) 2									2											
	専門家 (合計)	(2.4) 2									2											
	調査団	(10.4) 18							6	12												
ヴァヌアツ	研修員	(5.4) 8	1				1		3	1	1				1							
	専門家 (短期)	(1.0) 3					1													2		
	専門家 (長期)	(4.7) 1				1																
	専門家 (合計)	(5.7) 4				1		1												2		
	調査団	(2.3) 5	2			3																
マーシャル	研修員	(7.6) 2															1			1		
	調査団	(4.0) 8									6											2
パラオ	研修員	(2.2) 3	1								1					1						
	専門家 (短期)	(2.0) 1									1											
	専門家 (合計)	(2.0) 1									1											
	調査団	(6.2) 15										12										3

新規分

昭和63年 3月31日現在 (単位:人)

地域名		合計 (延人月) 人数	計画・行政		公共・公益事業				農林・水産				鉱工業		エネルギー	商業・観光		人的資源		保健医療	社会福祉	その他	
国名	形態 (長短期別)		開発計画	行政	公益事業	運輸交通	社会基盤	通商・放送	農業	畜産	林業	水産	鉱業	工業		商業・貿易	観光	人的資源	科学・文化				
区分不船(オセアニア)	専門家 (短期)	(4.2) 10																		10			
	専門家 (合計)	(4.2) 10																		10			
	調査団	(40.6) 33	4					8					18				1			2			
オセアニア地域合計	研修員	(340.3) 186	13	18	1	10	8	30	6	6	9	27		5		9	2	29		8	4	1	
	専門家 (短期)	(19.0) 28						3	2		2	3								18			
	専門家 (長期)	(51.7) 11	1	1		2	1		1			2						2		1			
	専門家 (合計)	(70.7) 39	1	1		2	1	3	3		2	5						2		19			
	調査団	(129.8) 188	14		1	54		8	14	12	15	34	18						6		7		5
	協力隊	(261.6) 90		10		1	13	3	6	1	1	7		14	1				13	4	15		1
	移住者	() 58		1			1							6		9							41
ヨーロッパ地域等																							
サイプレス	研修員	(0.3) 1		1																			
フランス	専門家 (短期)	(0.4) 2																	2				
	専門家 (合計)	(0.4) 2																	2				

新規分

昭和63年 3月31日現在 (単位:人)

地域名		合計 (延人月) 人数	計画・行政		公共・公益事業				農林・水産				鉱工業		エネルギー	商業・観光		人的資源		保健医療	社会福祉	その他
国名	形態 (長短期別)		開発計画	行政	公益事業	運輸交通	社会基盤	通信・放送	農	畜	林	水	鉱	工		商業・貿易	観光	人的資源	科学・文化			
フランス	調査団	(0.6) 3																		3		
ギリシャ	研修員	(9.5) 3		1		2																
	調査団	(3.8) 13														13						
スイス	専門家 (短期)	(1.6) 5																			5	
	専門家 (合計)	(1.6) 5																			5	
	調査団	(0.6) 2	2																			
英国	調査団	(0.2) 1		1																		
ユーゴスラヴィア	研修員	(25.8) 12		1		2	1	2						1				1			4	
	調査団	(1.6) 4																			4	
米国	専門家 (短期)	(1.9) 5																			5	
	専門家 (合計)	(1.9) 5																			5	
カナダ	研修員	(2.9) 1																1				
	移住者	() 35		2					3					6	1						1	22
ヨーロッパ地域等合計	研修員	(38.5) 17		3		4	1	2						1				1	1		4	
	専門家 (短期)	(3.9) 12																2			10	

新規分

昭和63年 3月31日現在 (単位:人)

地域名		合計 (延人月) 人数	計画・行政		公共・公益事業				農林・水産				鉱工業		エネルギー	商業・観光		人的資源		保健医療	社会福祉	その他
国名	形態 (長短期別)		開発 計画	行政	公益 事業	運輸 交通	社会 福祉	通信・ 放送	農 業	畜 産	林 業	水 産	鉱 業	工 業		商 業・ 貿易	観 光	人的 資源	科学・ 文化			
ヨーロッパ地域等合計	専門家 (合計)	(3.9) 12														2		10				
	調査団	(6.8) 23	2	1											13			7				
	移住者	() 35		2					3					6	1				1			22
区分不能																						
区分不能(世界)	専門家 (短期)	(1.8) 5																	5			
	専門家 (合計)	(1.8) 5																	5			
	調査団	(64.8) 160	11			2	2	3	6		7		27	57		4			3			38
区分不能合計	専門家 (短期)	(1.8) 5																	5			
	専門家 (合計)	(1.8) 5																	5			
	調査団	(64.8) 160	11			2	2	3	6		7		27	57		4			3			38
世界小計	研修員	(15,739.4) 6,315	115	668	73	433	312	511	516	157	125	173	113	603	174	155	22	1,416	61	570	132	6
	専門家 (短期)	(1,756.4) 1,675	12	47	30	159	74	59	208	51	61	53	24	142	9	5	6	147	64	479	13	32
	専門家 (長期)	(3,184.8) 543	7	5	15	64	20	33	85	15	49	30	18	47	9	4		62	15	59	2	4
	専門家 (合計)	(4,941.2) 2,218	19	52	45	223	94	92	293	66	110	83	42	189	18	9	6	209	79	538	15	36
	調査団	(4,848.7) 6,269	295	84	345	1,016	473	198	1,150	49	210	193	298	505	367	32	72	325	40	366	15	236

新規分

昭和63年 3月31日現在 (単位:人)

地域名		合計 (延人月) 人数	計画・行政		公共・公益事業				農林・水産				鉱工業		エネルギー	商業・観光		人的資源		保健医療	社会福祉	その他	
国名	形態 (長短期別)		開発計画	行政	公益事業	運輸交通	社会基盤	通信・放送	農業	畜産	林業	水産	鉱業	工業		商業・貿易	観光	人的資源	科学・文化				
世界小計		(3,390.0) 856		81	8	2	77	32	105	38	12	18	2	163	5	1		143	56	86		7	
		() 197		4			1		44	2		2		14		11		11		4	2	102	

新規分

国際機関(国別)

昭和63年 3月31日現在 (単位:人)

地域名		合計 (延人月) 人数	計画・行政		公共・公益事業				農林・水産				紙工業		エネルギー	商業・観光		人的資源		保健医療	社会福祉	その他	
国名	形態 (長短期別)		開発計画	行政	公益事業	運輸交通	社会基盤	通信・放送	農業	畜産	林業	水産	紙業	工業		商業・貿易	観光	人的資源	科学・文化				
アジア地域																							
バングラデシュ	研修員	(8.1) 4						1							1						2		
ビルマ	研修員	(8.7) 9			2								3	3							1		
中国	研修員	(91.8) 92			60				2		4				9			5			12		
インド	研修員	(24.5) 15						4					1	7				2			1		
インドネシア	研修員	(3.2) 3													1						2		
	専門家 (短期)	(4.0) 4					3		1														
	専門家 (合計)	(4.0) 4					3		1														
大韓民国	研修員	(37.8) 26		1					1		10			2							12		
マレーシア	研修員	(5.1) 4																			2		
	専門家 (短期)	(8.5) 11						7															1
	専門家 (長期)	(9.2) 2						1															
	専門家 (合計)	(17.7) 13						8															1
モルディヴ	研修員	(2.8) 1																					
ネパール	研修員	(4.6) 1																1					

国際機関(国別)

昭和63年 3月31日現在 (単位:人)

地域名		合計 (延人月) 人数	計画・行政		公共・公益事業				農林・水産				鉱工業		エネルギー	商業・観光		人的資源		保健医療	社会福祉	その他
国名	形態 (長短期別)		開発計画	行政	公益事業	運輸交通	社会福祉	通信・放送	農業	畜産	林業	水産	鉱業	工業		商業・貿易	観光	人的資源	科学・文化			
ネパール	協力隊	(4.5) 1							1													
パキスタン	研修員	(2.0) 3						3														
フィリピン	研修員	(23.3) 8						1														
	専門家 (長期)	(7.0) 2																				
	専門家 (合計)	(7.0) 2																				
シンガポール	専門家 (短期)	(0.5) 1																				
	専門家 (合計)	(0.5) 1																				
スリ・ランカ	研修員	(5.9) 3													2	1						
	協力隊	(11.7) 1																1				
タイ	研修員	(4.2) 3						1	2													
	専門家 (短期)	(6.2) 5						1	1									1			2	
	専門家 (長期)	(85.9) 12					3	1				1	1					1			2	3
	専門家 (合計)	(92.1) 17					3	2	1			1	1					1	1		4	3
ヴェトナム	研修員	(11.9) 8													4						4	
台湾	専門家 (短期)	(0.9) 1							1													

新規分

国際機関(国別)

昭和63年 3月31日現在 (単位:人)

地 域 名	形 態 (長短期別)	合 計 (延人月) 人 数	計画・行政		公 共 ・ 公 益 事 業				農 林 ・ 水 産				鉱 工 業		エ ネ ル ギ ー	商 業 ・ 観 光		人 的 資 源		保 健 医 療	社 会 福 祉	そ の 他
			開 発 計 画	行 政	公 益 事 業	運 輸 交 通	社 会 基 盤	通 信 ・ 放 送	農 業	畜 産	林 業	水 産	鉱 業	工 業		商 業 ・ 貿 易	観 光	人 的 資 源	科 学 ・ 文 化			
台湾	専門家 (長期)	(8.5) 1																				
	専門家 (合計)	(9.4) 2																				
マカオ	研修員	(1.1) 1																			1	
区分不能(アジア)	専門家 (短期)	(5.0) 3							2											1		
	専門家 (合計)	(5.0) 3							2											1		
アジア地域合計	研修員	(235.0) 181		1	62		1	12	5		10	8	4	21	12				8		37	
	専門家 (短期)	(25.1) 25					10	6	3			1							1	1		3
	専門家 (長期)	(110.6) 17					4	2	1			3	1						1			2
	専門家 (合計)	(135.7) 42					14	8	4			4	1						2	1		5
	協力隊	(16.2) 2								1									1			
中近東地域																						
ヨルダン	研修員	(39.1) 15																	15			
サウディ・アラビア	専門家 (短期)	(1.0) 2																				2
	専門家 (合計)	(1.0) 2																				2
中近東地域合計		(39.1) 15																	15			

国際機関(国別)

昭和63年 3月31日現在 (単位:人)

地域名		合計 (延人月) 人数	計画・行政		公共・公益事業				農林・木産				鉱工業		エネルギー	商業・観光		人的資源		保健医療	社会福祉	その他
国名	形態 (長短期別)		開発計画	行政	公益事業	運輸交通	社会福祉	通信・放送	農業	畜産	林業	木産	鉱業	工業		商業・貿易	観光	人的資源	科学・文化			
中近東地域合計		(1.0) 2																				2
専門家 (短期)		(1.0) 2																				2
専門家 (合計)		(1.0) 2																				2
アフリカ地域																						
ボツワナ	協力隊	(11.0) 1																1				
アフリカ地域合計		(11.0) 1																1				
中南米地域																						
コスタ・リカ		(8.5) 1																				
専門家 (長期)		(8.5) 1																				
専門家 (合計)		(8.5) 1																				
グアテマラ		(0.8) 1	1																			
専門家 (短期)		(0.8) 1	1																			
専門家 (合計)		(0.8) 1	1																			
ホンデュラス		(1.0) 2																				
専門家 (短期)		(1.0) 2																				
専門家 (合計)		(1.0) 2																				
パナマ		(1.6) 2																				
専門家 (短期)		(1.6) 2																				
専門家 (合計)		(1.6) 2																				
ペルー		(4.2) 2																				
専門家 (短期)		(4.2) 2																				