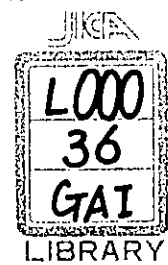


ASISTENCIA TECNICA DEL JAPON Y DESEMPEÑO DE JICA

Marzo 1988

AGENCIA DE COOPERACION INTERNACIONAL DEL JAPON





INDICE

	PAGINA
1. COMPARACION DE DESEMPEÑO DE MAYORES DONADORES DE AYUDA EN 1986	1
2. DESEMBOLSOS DEL JAPON PARA ASISTENCIA OFICIAL PARA EL DESARROLLO (1982-1986)	2
3. ASISTENCIA TECNICA DEL JAPON COMO PORCENTAJE DE AOD	3
4. DESEMPEÑO DE JICA COMO PORCENTAJE DE ASISTENCIA TECNICA TOTAL DEL JAPON	3
5. DESEMBOLSOS DE JAPON Y LA PARTICIPACION DE JICA PARA ASISTENCIA TECNICA POR PROGRAMA (1971-1986)	4
6. ASISTENCIA TECNICA DEL JAPON Y LA PARTICIPACION DE JICA EN 1986	6
7. OPERACIONES DE JICA POR PROGRAMA, SECTOR Y REGION EN 1986	7
A) DESEMBOLSOS PARA ASISTENCIA TECNICA Y DESEMPEÑO POR PROGRAMA	7
B) DESEMBOLSOS PARA ASISTENCIA TECNICA POR REGION (1981-1986)	8
C) DESEMBOLSOS PARA ASISTENCIA TECNICA POR PAIS (CONCENTRACION GEOGRAFICA EN 1986)	9
D) DESEMBOLSOS PARA CAPACITACION POR PROGRAMA, SECTOR Y REGION Y SU DESEMPEÑO	10
E) DESEMBOLSOS PARA ENVIO DE EXPERTOS POR PROGRAMA, SECTOR Y REGION Y SU DESEMPEÑO	12
F) DESEMBOLSOS PARA ENVIO DE MISION PARA EL ESTUDIO POR PROGRAMA, SECTOR Y REGION Y SU DESEMPEÑO	14
G) DESEMBOLSOS PARA SUMINISTRO DE EQUIPOS POR PROGRAMA, SECTOR, Y REGION	16
H) DESEMBOLSOS PARA ENVIO DE VOLUNTARIOS JAPONESES PARA LA COOPERACION CON EL EXTRANJERO (JOCV) POR SECTOR Y REGION Y SU DESEMPEÑO	17
8. LAS ULTIMAS TENDENCIAS DEL PRESUPUESTO DE JICA	19

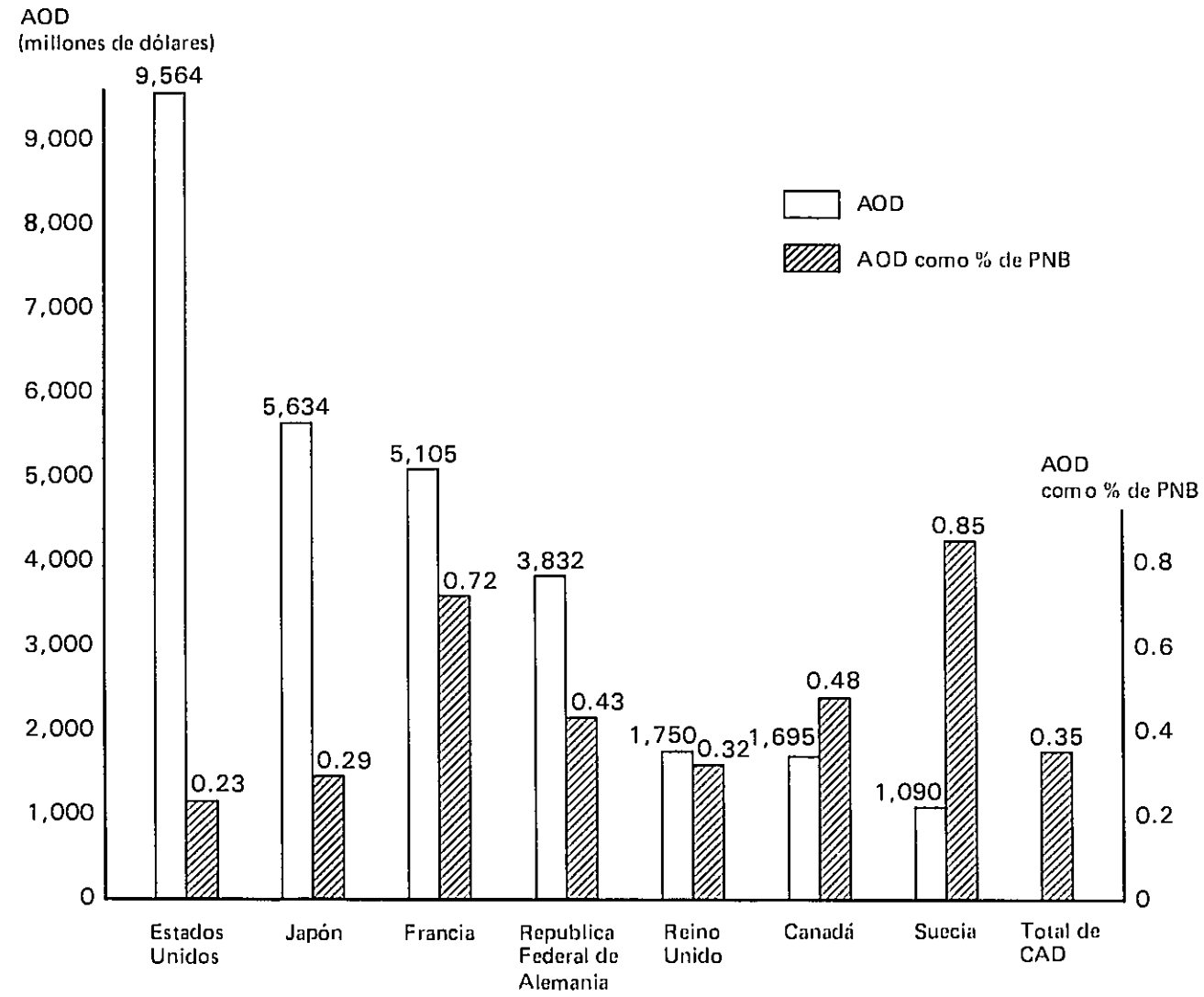
JICA LIBRARY



1066452[2]

17844

1. COMPARACION DE DESEMPEÑO DE MAYORES DONADORES DE AYUDA EN 1986



1986	Suecia	Francia	Canadá	Republica Federal de Alemania	Japón	Estados Unidos	Reino Unido
AOD por cabeza (\$)	130.2	92.2	66.0	62.8	46.4	39.6	30.8
Subsidios como % de AOD	99	(68)	100	60	42	88	100
Elemento de Subsidio (%)	100	(86)	100	87	80	97	100
Asistencia Técnica (millones de dólares) exclusive gastos admin.	103	1975	157	1230	599	1511	405
Asistencia Técnica como % de AOD	9.4	38.7	9.3	32.1	10.6	15.8	23.1

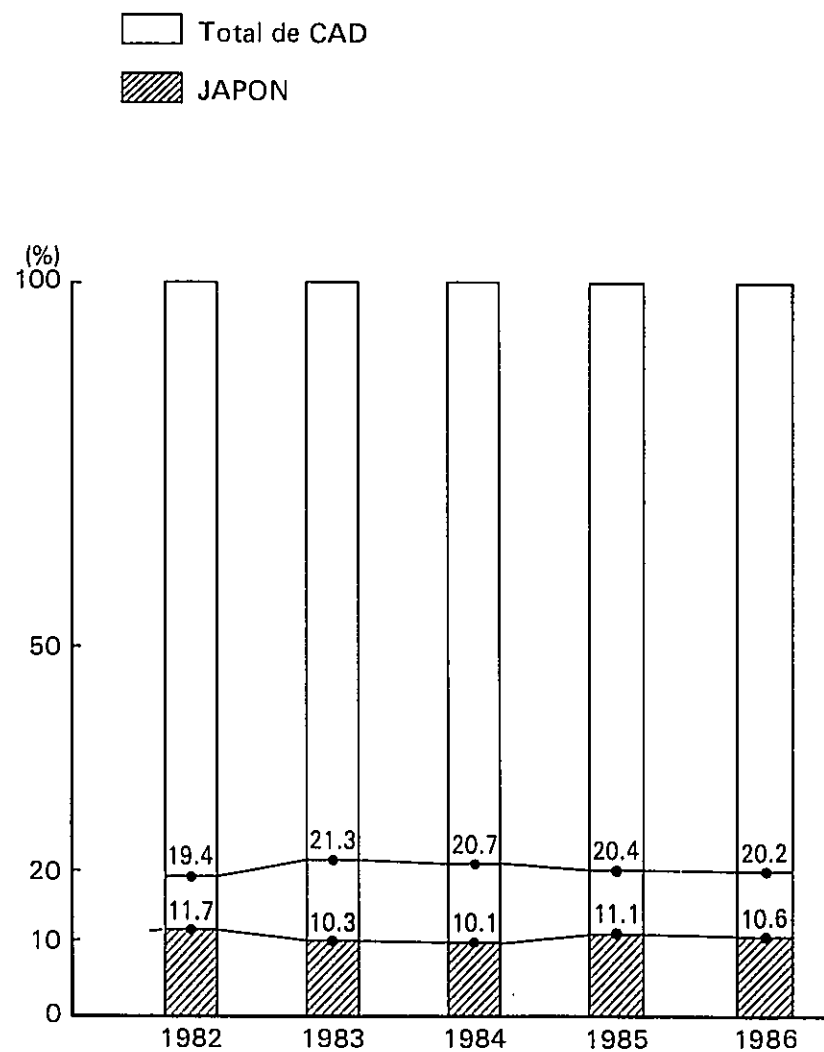
(OCDE 1987 INFORME)

2. DESEMBOLSOS DE AOD DEL JAPON (1982-1986)

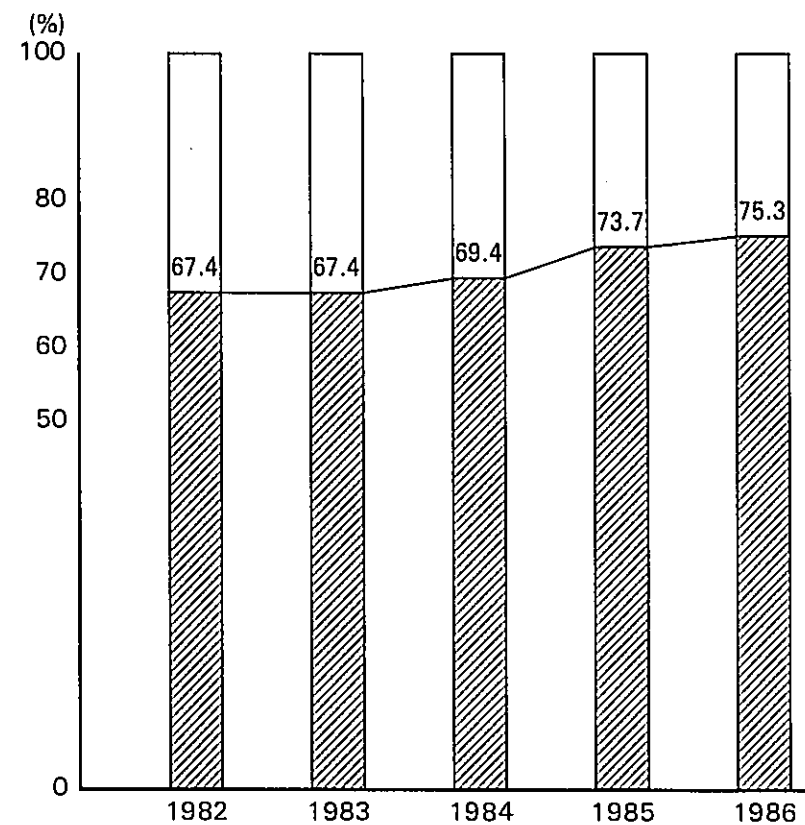
	1 9 8 2 Millones de dólares	1 9 8 3 Millones de dólares (Aumento %)	1 9 8 4 Millones de dólares (Aumento %)	1 9 8 5 Millones de dólares (Aumento %)	1 9 8 6 Millones de dólares (Aumento %)
Total de AOD	3,023	3,761(24.4)	4,319(14.8)	3,797(-12.1)	5,634(48.4)
Total de Asistencia Técnica*	353	386(9.3)	438(13.5)	422(-3.7)	599(41.9)
Asistencia Técnica como % de AOD	11.7%	10.3%	10.1%	11.1%	10.6%
Asistencia Técnica de JICA*	238	260(9.2)	304(16.9)	311(2.3)	451(45)
Asistencia de JICA como % en el Total de Asistencia Técnica	67.4%	67.4%	69.4%	73.7%	75.3%

* excluso gastos administrativos

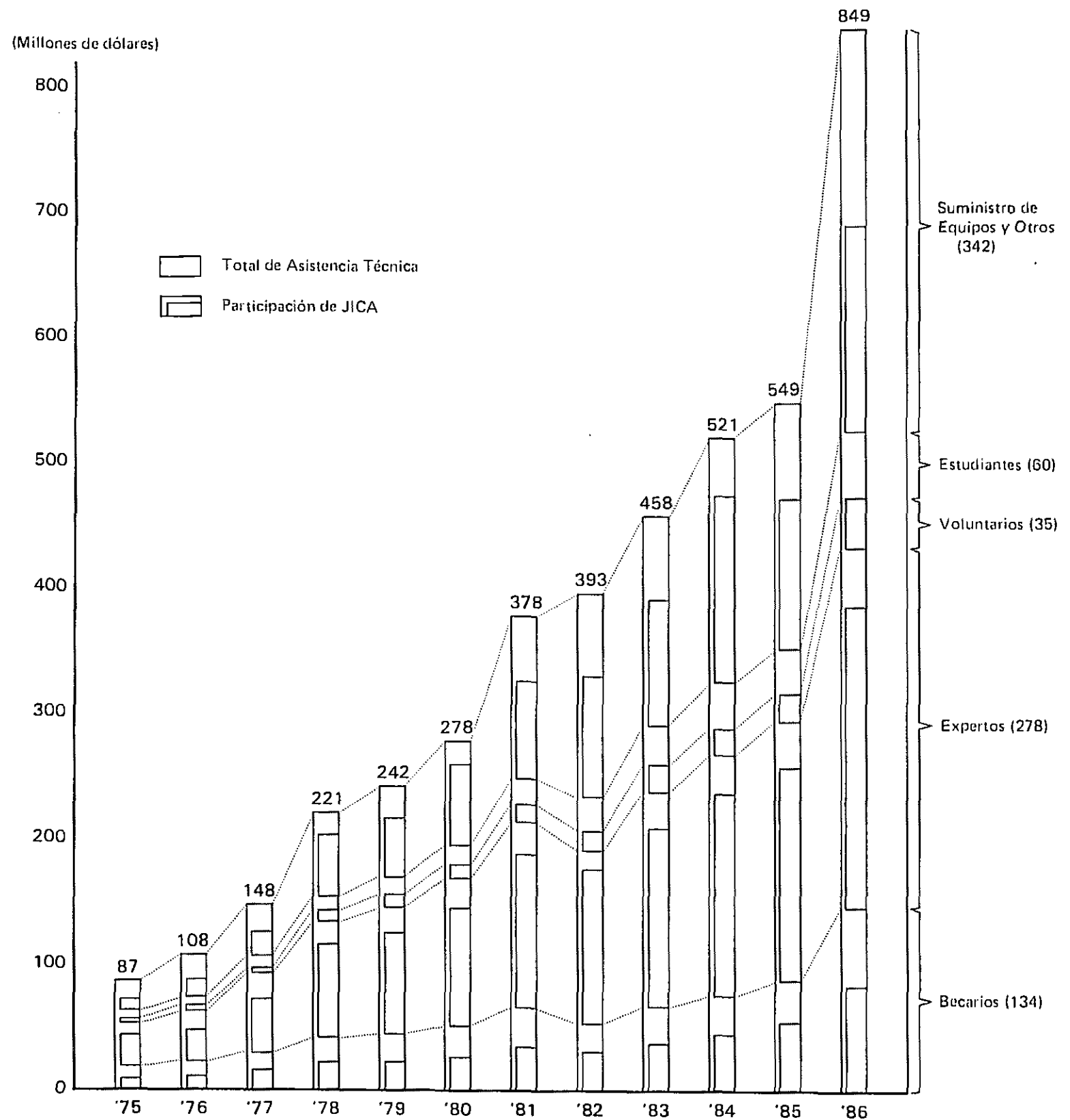
3. ASISTENCIA TECNICA DEL JAPON COMO PORCENTAJE DE AOD
 (desembolsos netos)
 (excluido gastos administrativos)



4. ASISTENCIA DE JICA COMO PORCENTAJE DE ASISTENCIA
 TECNICA TOTAL DE JAPON
 (desembolsos netos)
 (excluido gastos administrativos)



5. PARTICIPACION DE JICA EN DESEMBOLSOS PARA ASISTENCIA TECNICA DEL JAPON
(1975-1986)



DESEMBOLSOS DEL JAPON PARA ASISTENCIA TECNICA Y LA COOPERACION FINANCIERA NO REEMBOLSABLE

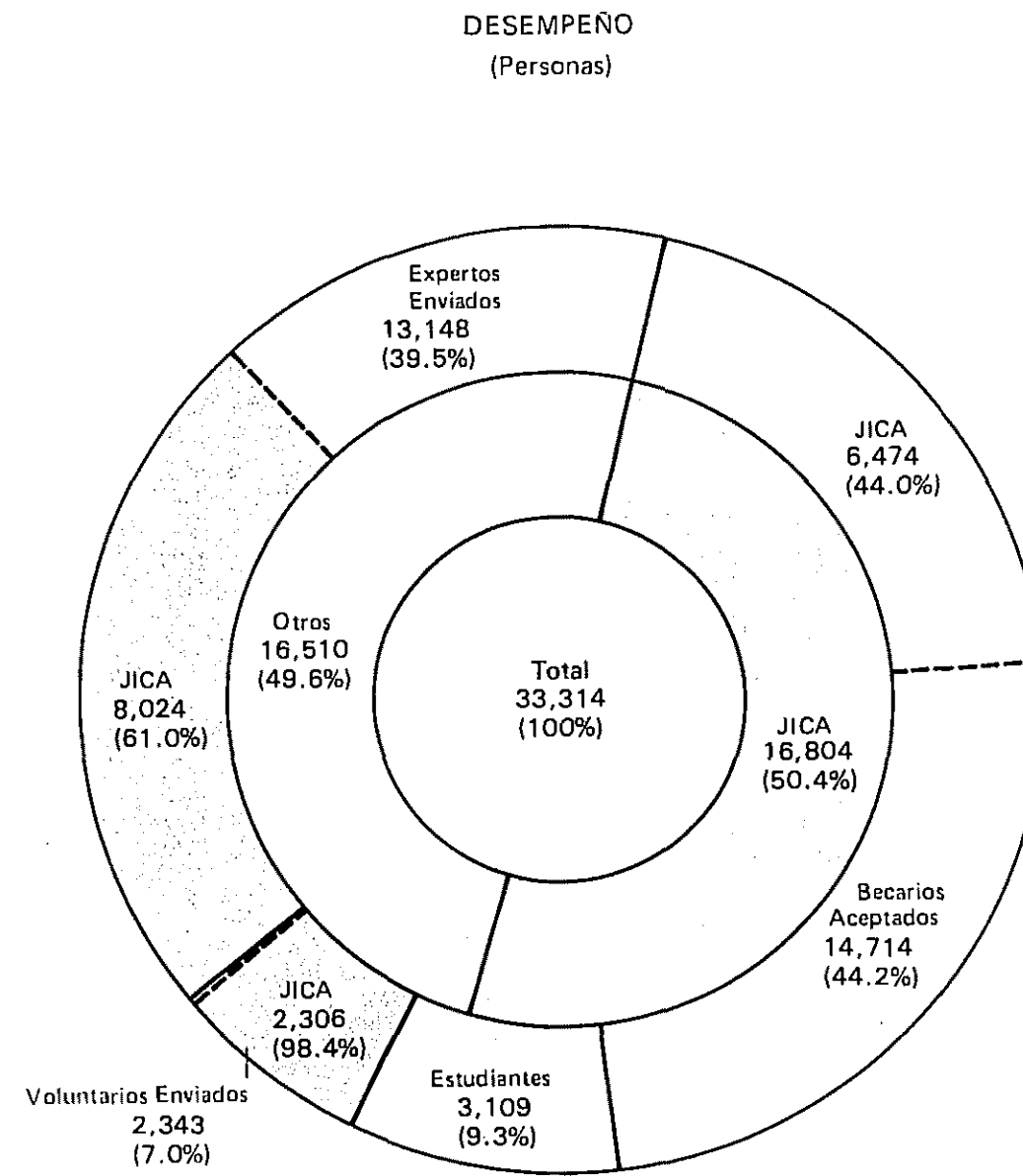
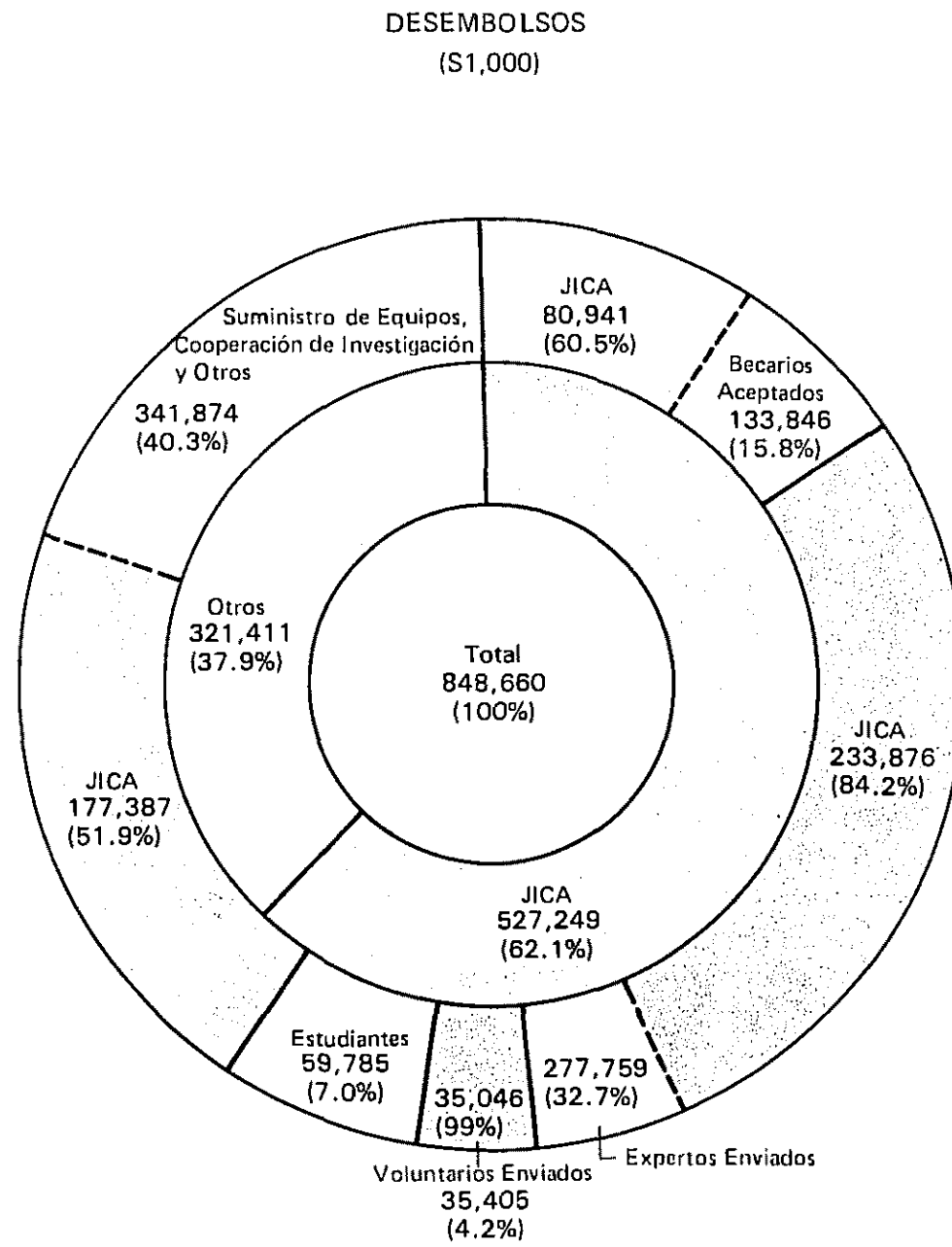
(Mil dólares)

Año Civil	Asistencia Oficial para el Desarrollo del Japón (AOD) (Millones de dólares)	Suma Total de Asistencia Técnica					Becarios				Expertos				Voluntarios				Estudiantes		Otros (Suministro de Equipos, etc.)		La Cooperación Financiera No Reembolsable (Que JICA facilita)	
		Como % de AOD	Participación de JICA			Suma	Personas	Participación de JICA		Suma	Personas	Participación de JICA		Suma	Personas	Suma	Personas	Suma	Personas	Suma	Personas	Suma		Participación de JICA
			Suma	%	% Comparado con el Año Anterior			Suma	Personas			Suma	Personas											
'75	1,147.7	87,171	7.6	51,970	59.6	127.9	18,068	5,879	10,097	2,531	34,974	3,499	27,152	1,970	4,102	712	4,102	712	4,355	821	25,672	10,619		
'76	1,104.9	108,113	9.8	60,774	56.2	116.9	21,177	5,497	11,699	2,713	41,057	4,260	28,692	2,570	4,691	729	4,691	729	5,429	856	35,759	15,692		
'77	1,424.4	147,848	10.4	83,451	60.5	147.1	27,750	5,941	16,649	3,120	61,476	4,637	44,908	3,298	5,862	788	5,862	788	7,632	921	45,128	22,031		
'78	2,215.4	221,174	10.0	149,851	67.8	167.5	40,369	6,741	22,420	3,314	90,135	5,765	73,066	3,877	8,435	845	8,435	845	11,146	985	71,088	45,930	98,826	
'79	2,685.0	241,883	9.0	159,817	66.1	106.6	42,998	7,927	23,067	3,743	98,819	5,759	81,698	3,662	9,743	914	9,743	914	12,414	1,270	77,908	45,308	181,822	
'80	3,353.0	277,775	8.3	195,984	70.9	123.2	49,841	8,030	28,358	3,861	114,118	7,139	94,862	5,011	11,121	1,076	11,121	1,076	13,573	1,312	89,122	62,644	219,304	
'81	3,170.9	378,400 (338,000)*	11.9 (10.7)	244,008	64.5	123.8	63,740	8,521	36,009	4,361	142,851	8,522	118,704	6,535	13,894	1,256	13,894	1,256	17,305	1,509	140,600	75,400	307,441	
'82	3,023.3	392,900 (353,000)*	13.0 (11.7)	259,190	66.0	106.2	51,500	9,211	31,926	4,205	132,970	9,669	119,971	6,731	14,740	1,342	14,654	1,324	24,130	1,885	169,560	92,639	309,255	
'83	3,761.0	458,330 (385,900)*	12.2 (10.3)	302,017 (260,112)	65.9	116.5	63,160	10,300	39,127	4,768	169,870	9,577	144,225	7,226	15,140	1,517	14,989	1,467	28,350	2,094	181,810	103,676 (61,771)	352,930	
'84	4,318.7	520,539 (438,140)*	12.1 (10.1)	355,360 (304,120)*	68.3	117.7	75,822	12,640	46,514	5,820	186,814	11,046	156,418	7,677	19,164	1,675	18,966	1,641	32,606	2,820	206,133	133,452 (82,222)	493,180	
'85	3,796.8	548,660 (463,370)	14.5 (12.2)	363,660 (311,103)	66.3	102.3	82,640	12,642	52,043	6,217	192,686	12,316	163,764	7,865	23,020	2,073	22,783	2,041	35,698	2,472	214,617	125,070 (72,513)	563,478	
'86	5,634.4	848,660 (691,105)	15.1 (12.3)	527,249 (450,615)	62.1 (65.2)	145.0	133,846	14,714	80,941	6,474	277,759	13,148	233,876	8,024	35,405	2,343	35,046	2,306	59,785	3,109	341,874	177,387 (100,752)	878,347	

Tipos de cambio: '75 USS1 = ¥297.04 '80 USS1 = ¥226.74
 '76 USS1 = ¥296.55 '81 USS1 = ¥220.53
 '77 USS1 = ¥268.51 '82 USS1 = ¥249.05
 '78 USS1 = ¥210.47 '83 USS1 = ¥237.52
 '79 USS1 = ¥219.17 '84 USS1 = ¥237.52
 '85 USS1 = ¥238.54
 '86 USS1 = ¥168.52

* excluso gastos administrativos
 ** excluso gastos administrativos y incluso apoyo a organizaciones nacionales privadas.

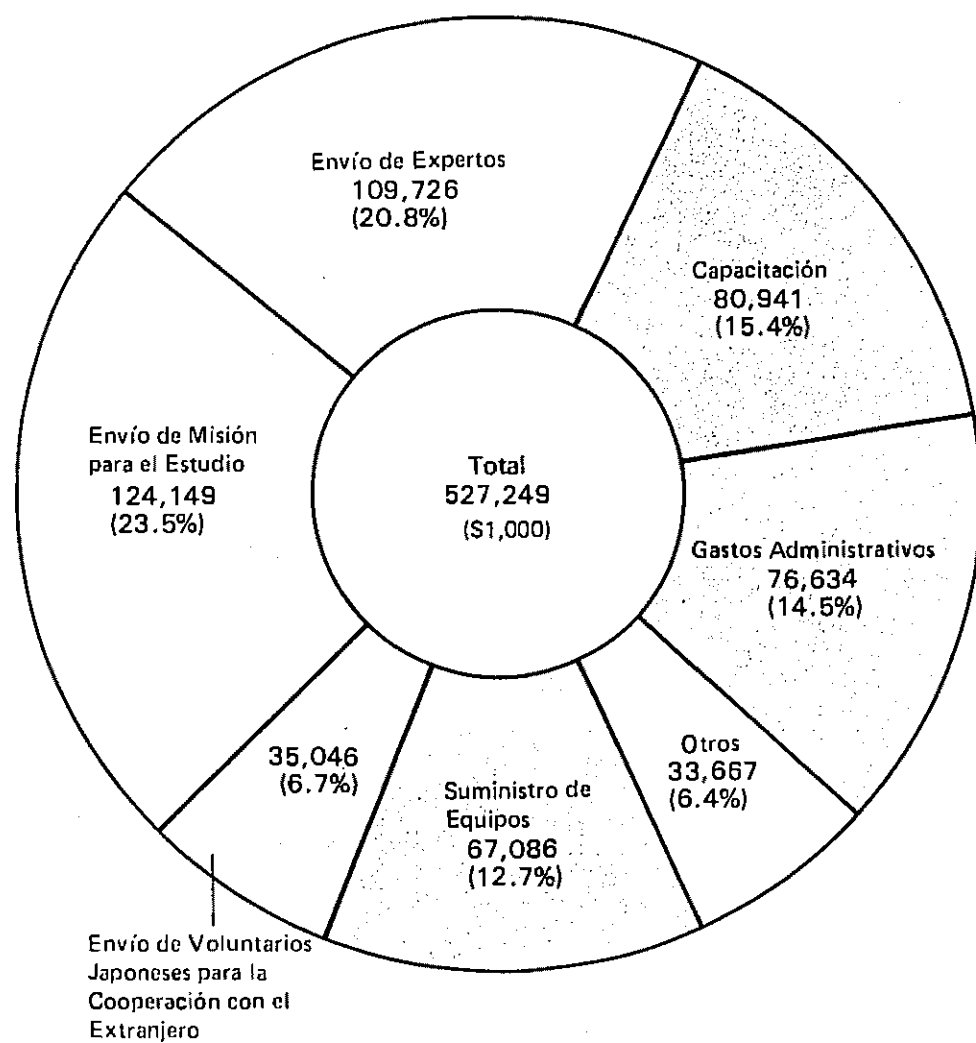
6. ASISTENCIA TECNICA DEL JAPON Y PARTICIPACION DE JICA EN 1986



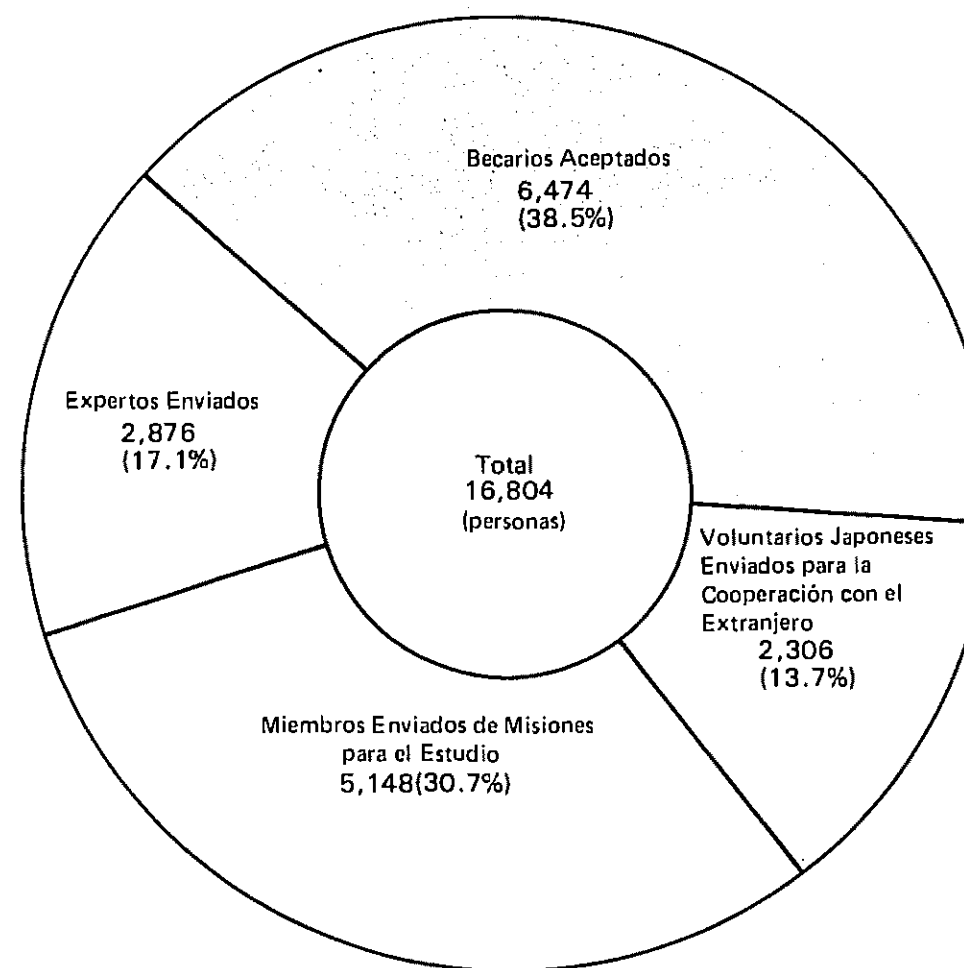
7. OPERACIONES DE JICA POR PROGRAMA, SECTOR Y REGION EN 1985

(A) DESEMBOLSOS PARA ASISTENCIA TECNICA Y DESEMPEÑO POR PROGRAMA

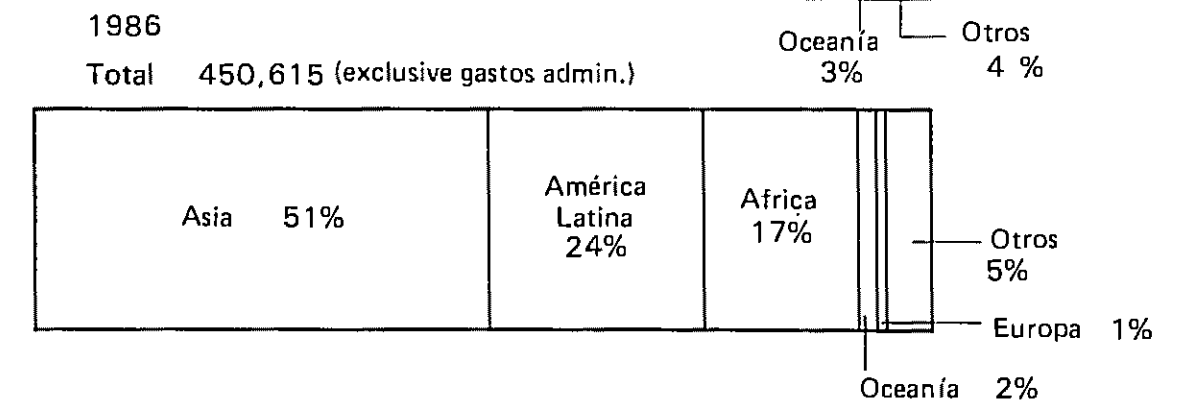
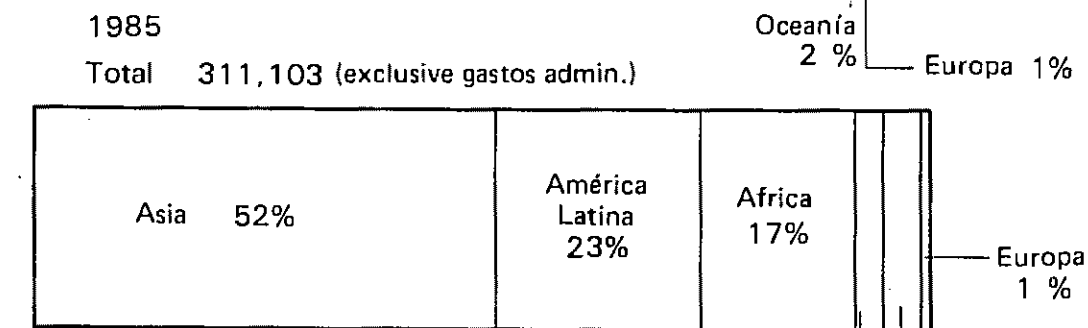
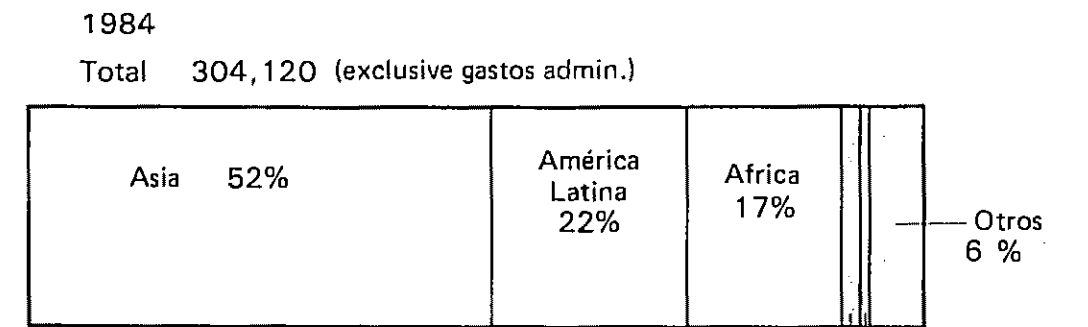


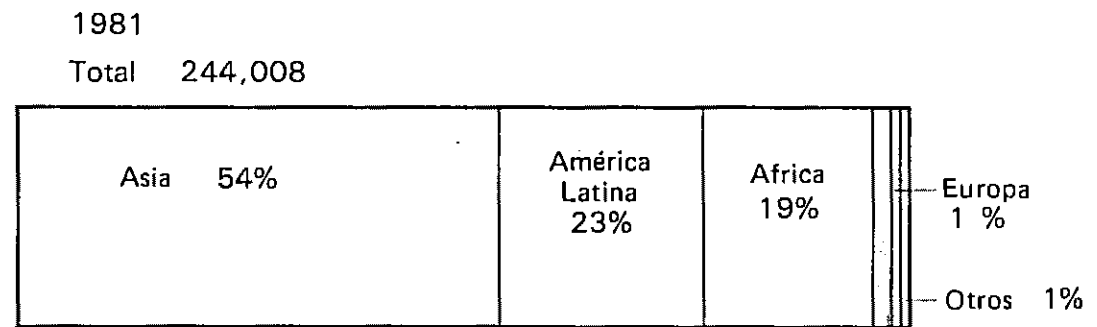
DESEMBOLSOS



DESEMPEÑO



(B) DESEMBOLSOS PARA ASISTENCIA TECNICA DE JICA POR REGION
(1981-1986) (\$1,000)



(C) DESEMBOLSOS PARA ASISTENCIA TECNICA POR PAIS
CONCENTRACION GEOGRAFICA EN 1986

Desembolsos Totales			
	País	Desembolsos netos	%
1	Indonesia	46,841	10.4
2	Tailandia	36,597	8.1
3	Filipinas	28,687	6.4
4	China	25,279	5.6
5	Malasia	23,930	5.3
6	Paraguay	17,783	4.0
7	Brasil	15,204	3.4
8	Kenia	14,284	3.2
9	Perú	12,049	2.7
10	Argentina	9,502	2.1
11	Egipto	9,027	2.0
12	México	8,797	2.0
13	Sri Lanka	8,514	1.9
14	Nepal	8,244	1.8
15	Tanzania	8,156	1.8
16	Bolivia	8,092	1.8
17	Singapur	7,941	1.8
18	Zambia	7,028	1.6
19	Bangladesh	6,808	1.5
20	Birmania	6,329	1.4

Desembolsos para Capacitación			
	País	Desembolsos netos	%
1	Malasia	6,550	8.1
2	Tailandia	6,300	7.8
3	Indonesia	6,213	7.7
4	Filipinas	5,360	6.6
5	China	5,063	6.3
6	Brasil	4,555	5.6
7	Singapur	2,887	3.6
8	Corea del Sur	2,455	3.0
9	Egipto	2,359	2.9
10	Birmania	2,222	2.7
11	México	2,094	2.6
12	Perú	2,073	2.6
13	Sri Lanka	1,916	2.4
14	Kenia	1,711	2.1
15	Paraguay	1,662	2.1
16	Tanzania	1,551	1.9
17	Argentina	1,513	1.9
18	Pakistán	1,486	1.8
19	Bangladesh	1,128	1.4
20	India	1,028	1.3

Desembolsos para Envío de Expertos			
	País	Desembolsos netos	%
1	Indonesia	15,024	13.7
2	Tailandia	13,300	12.1
3	Filipinas	6,722	6.1
4	Malasia	5,491	5.0
5	Paraguay	5,266	4.8
6	Kenia	4,758	4.3
7	Singapur	3,933	3.6
8	China	3,799	3.5
9	Perú	3,778	3.4
10	México	3,033	2.8
11	Brasil	2,632	2.4
12	Tanzania	2,628	2.4
13	Bolivia	2,523	2.3
14	Egipto	2,420	2.2
15	Argentina	2,203	2.0
16	Panamá	2,160	2.0
17	Zambia	2,080	1.9
18	Nepal	1,699	1.6
19	Sri Lanka	1,664	1.5
20	Chile	1,587	1.5

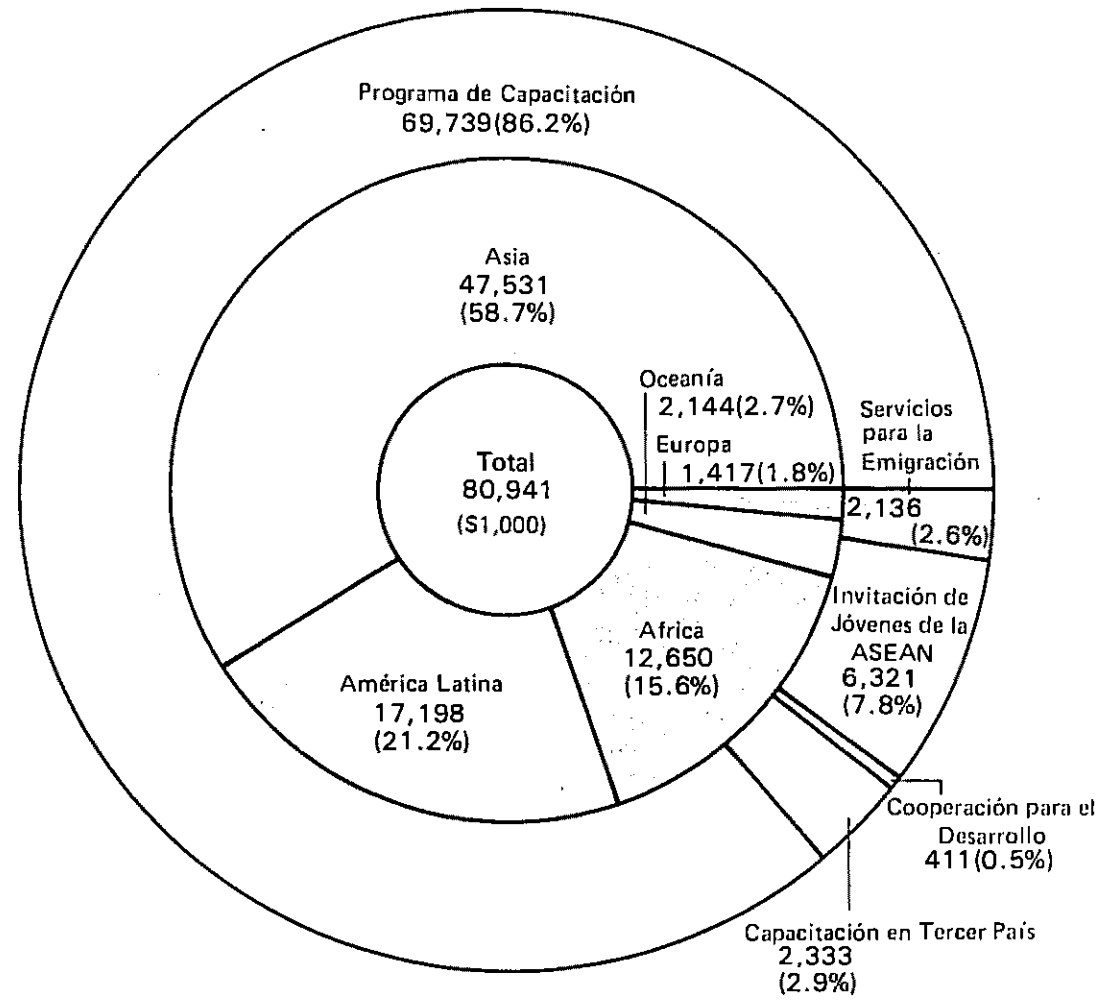
Desembolsos para Envío de Misión para el Estudio			
	País	Desembolsos netos	%
1	Indonesia	16,571	13.4
2	China	11,050	8.9
3	Tailandia	10,497	8.5
4	Filipinas	10,008	8.1
5	Malasia	4,874	3.9
6	Paraguay	4,201	3.4
7	Argentina	3,236	2.6
8	Egipto	3,067	2.5
9	Perú	3,011	2.4
10	Kenia	2,981	2.4
11	Pakistán	2,680	2.2
12	Chile	2,554	2.1
13	Senegal	2,497	2.0
14	Nepal	2,286	1.8
15	Ecuador	2,187	1.8
16	Sri Lanka	2,041	1.6
17	Birmania	2,005	1.6
18	Marruecos	1,843	1.5
19	Bolivia	1,843	1.5
20	Colombia	1,725	1.4

Desembolsos para Envío de Voluntarios Japoneses para la Cooperación con el Extranjero			
	País	Desembolsos netos	%
1	Kenia	2,778	7.9
2	Malawi	2,317	6.6
3	Filipinas	2,157	6.2
4	Malasia	2,031	5.8
5	Honduras	1,987	5.7
6	Zambia	1,919	5.5
7	Sri Lanka	1,834	5.2
8	Tanzania	1,692	4.8
9	Ghana	1,618	4.6
10	Nepal	1,610	4.6
11	Paraguay	1,539	4.4
12	Marruecos	1,382	4.1
13	Bangladesh	1,279	3.7
14	Liberia	1,105	3.2
15	Perú	1,047	3.0
16	Senegal	897	2.6
17	Papua Nueva Guinea	895	2.6
18	Tailandia	892	2.5
19	Costa Rica	822	2.4
20	Etiopía	770	2.2

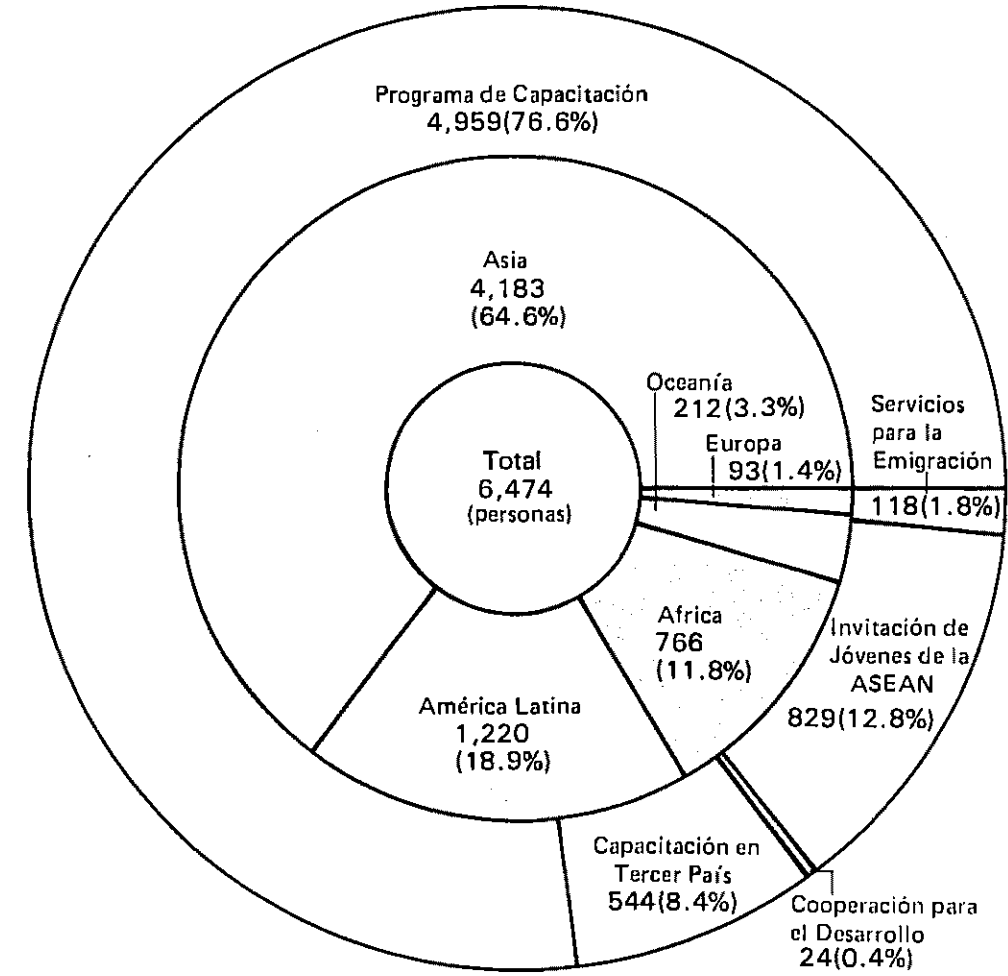
Desembolsos para Suministro de Equipos			
	País	Desembolsos netos	%
1	Indonesia	7,968	11.9
2	China	4,613	6.9
3	Tailandia	4,582	6.8
4	Malasia	4,531	6.8
5	Brasil	4,509	6.7
6	Filipinas	3,724	5.6
7	Paraguay	3,550	5.3
8	México	2,399	3.6
9	Argentina	1,999	3.0
10	Kenia	1,852	2.8
11	Perú	1,829	2.7
12	Bangladesh	1,573	2.3
13	Nepal	1,468	2.2
14	Corea del Sur	1,216	1.8
15	Tanzania	1,206	1.8
16	Panamá	1,145	1.7
17	Birmania	1,088	1.6
18	Chile	1,054	1.6
19	Honduras	1,047	1.6
20	Egipto	1,014	1.5

(D) DESEMBOLSOS PARA CAPACITACION Y SU DESEMPEÑO

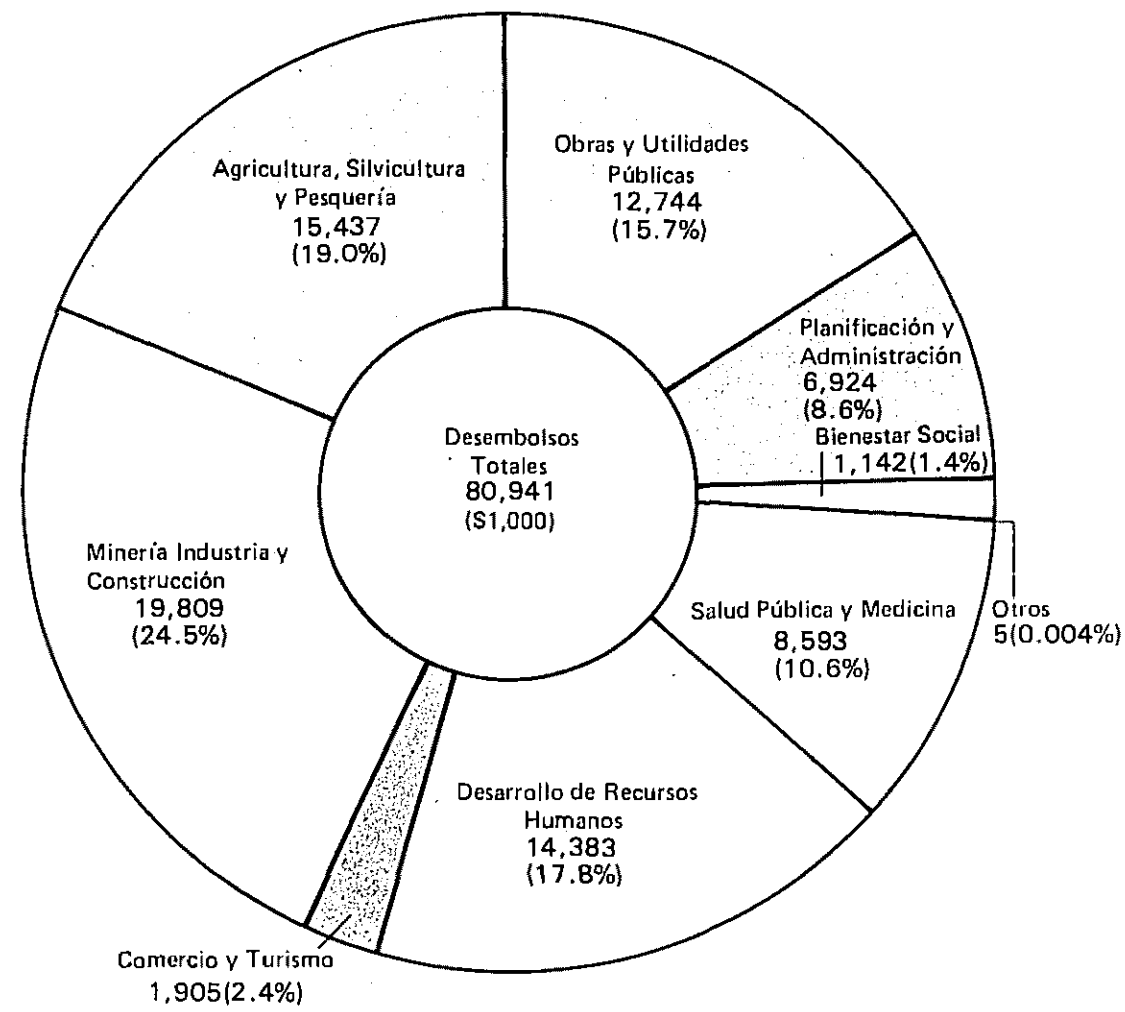
Desembolsos para Capacitación por Programa Y Región



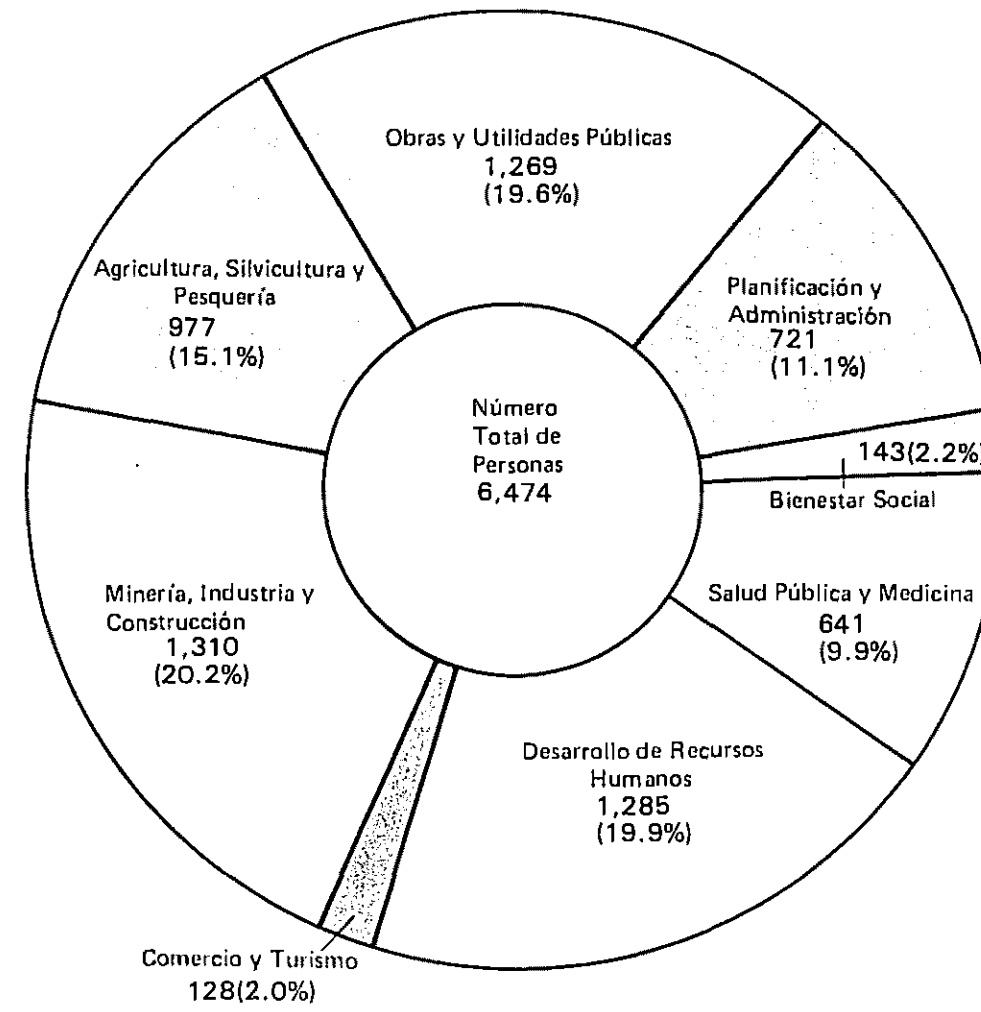
Desempeño de Capacitación por Programa y Región



Desembolsos para Capacitación por Sector

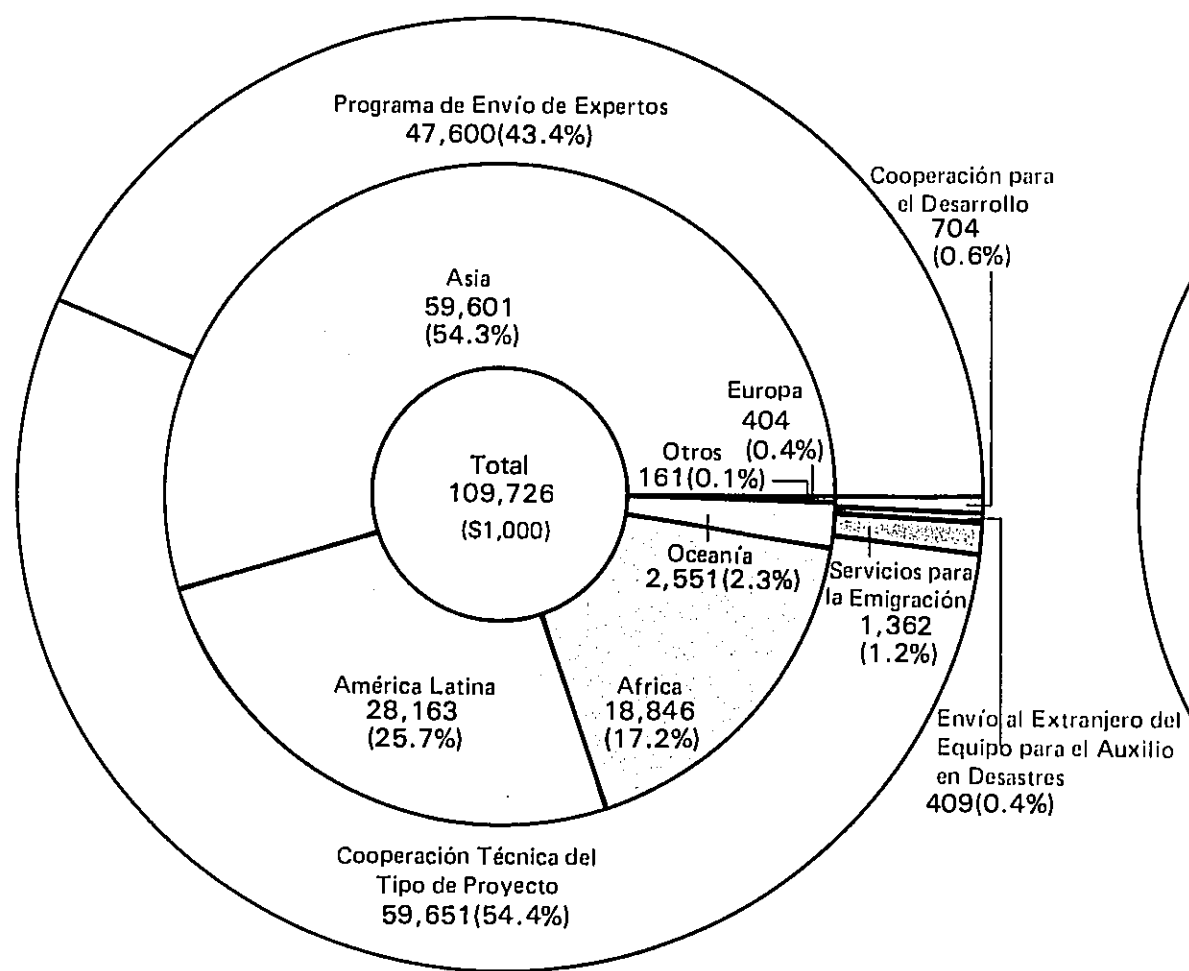


Desempeño de Capacitación por Sector

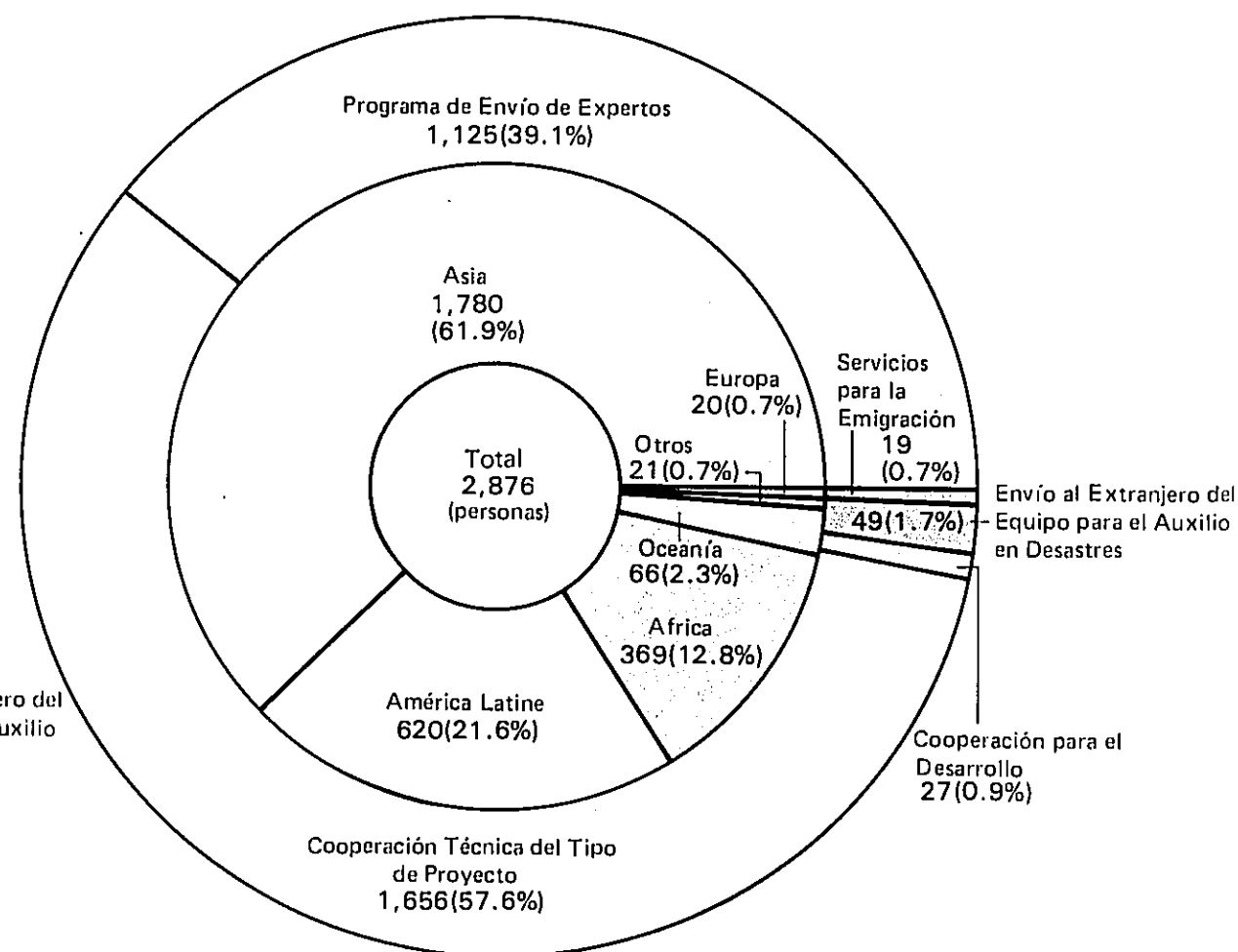


(E) DESEMBOLSOS PARA ENVÍO DE EXPERTOS Y SU DESEMPEÑO

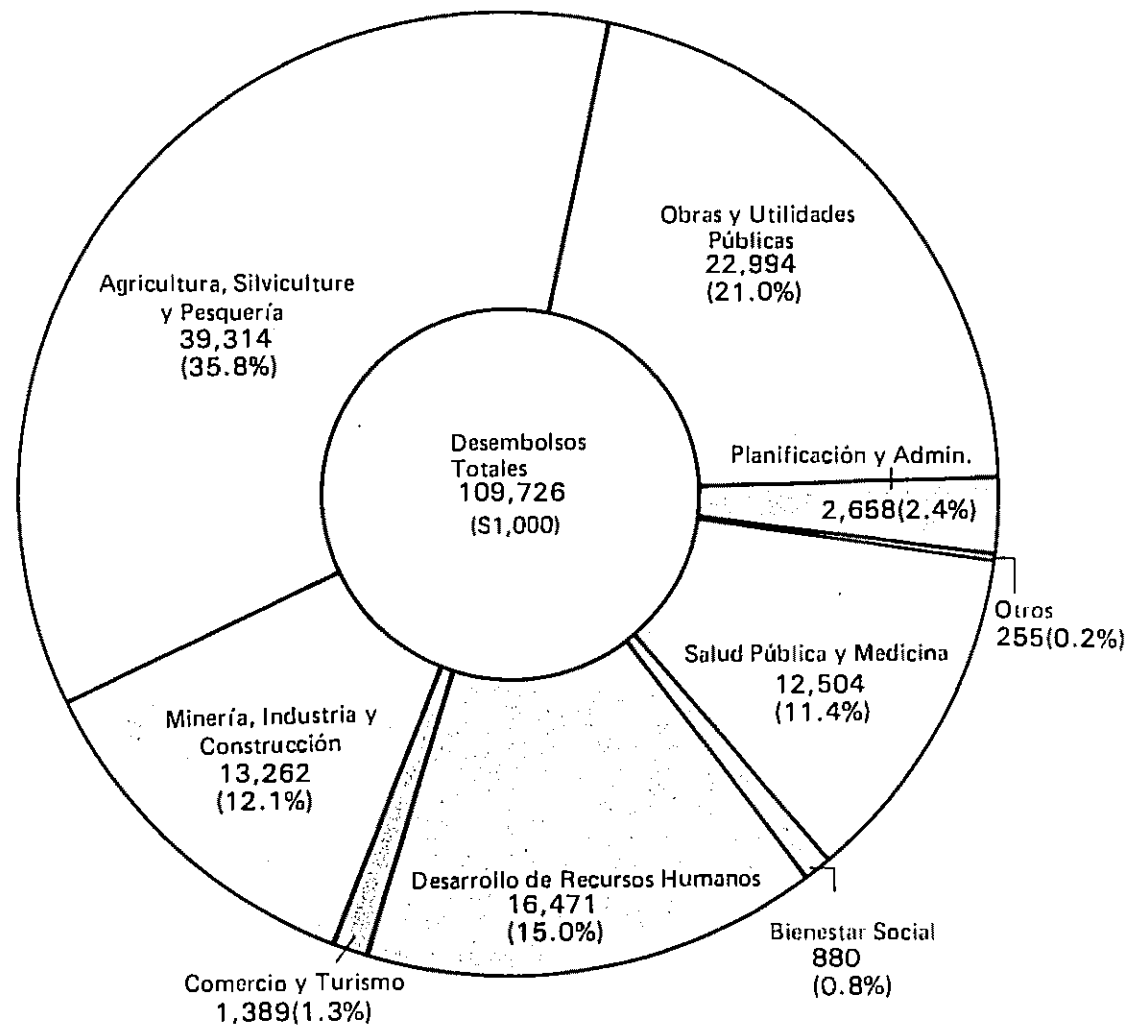
Desembolsos para Envío de Expertos por Programa y Región



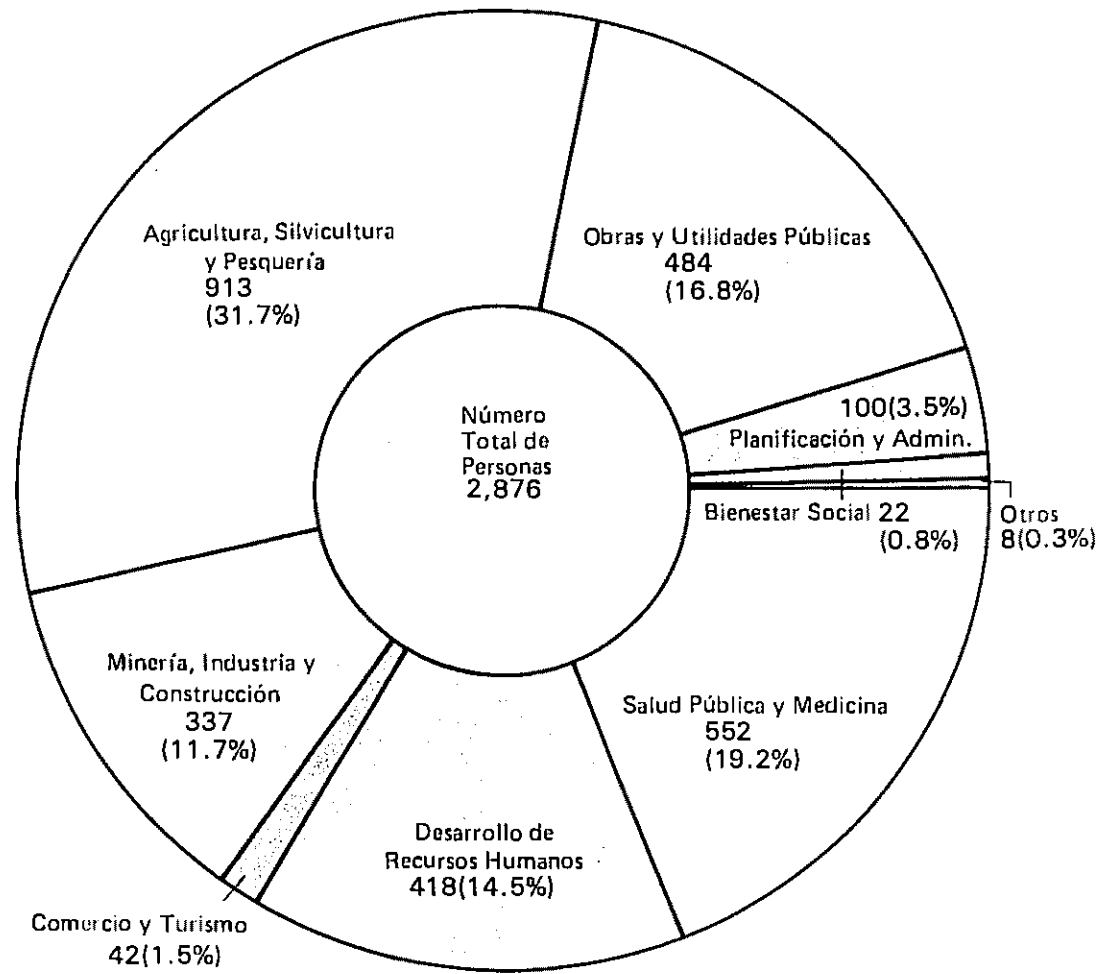
Desempeño de Envío de Expertos por Programa y Región



Desembolsos para Envío de Expertos por Sector

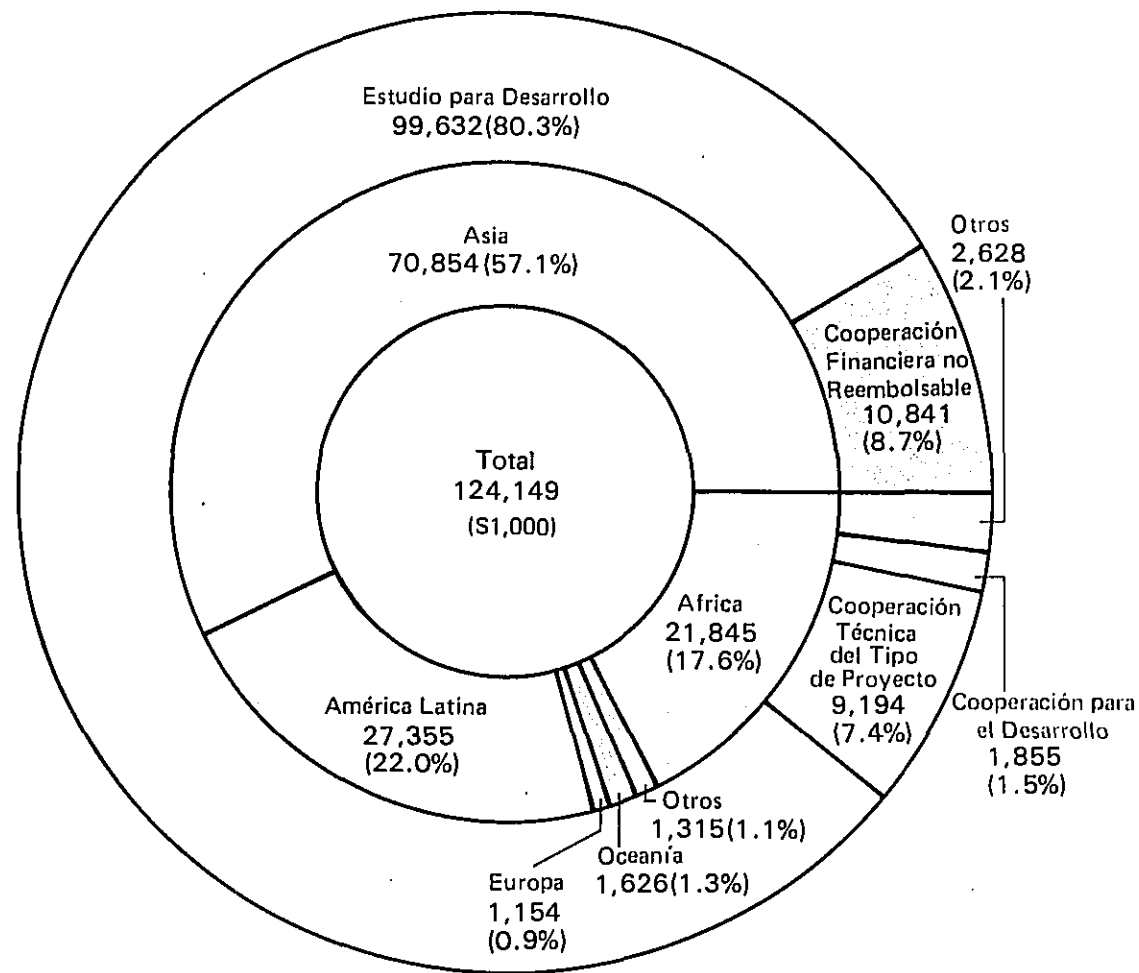


Desempeño de Envío de Expertos por Sector

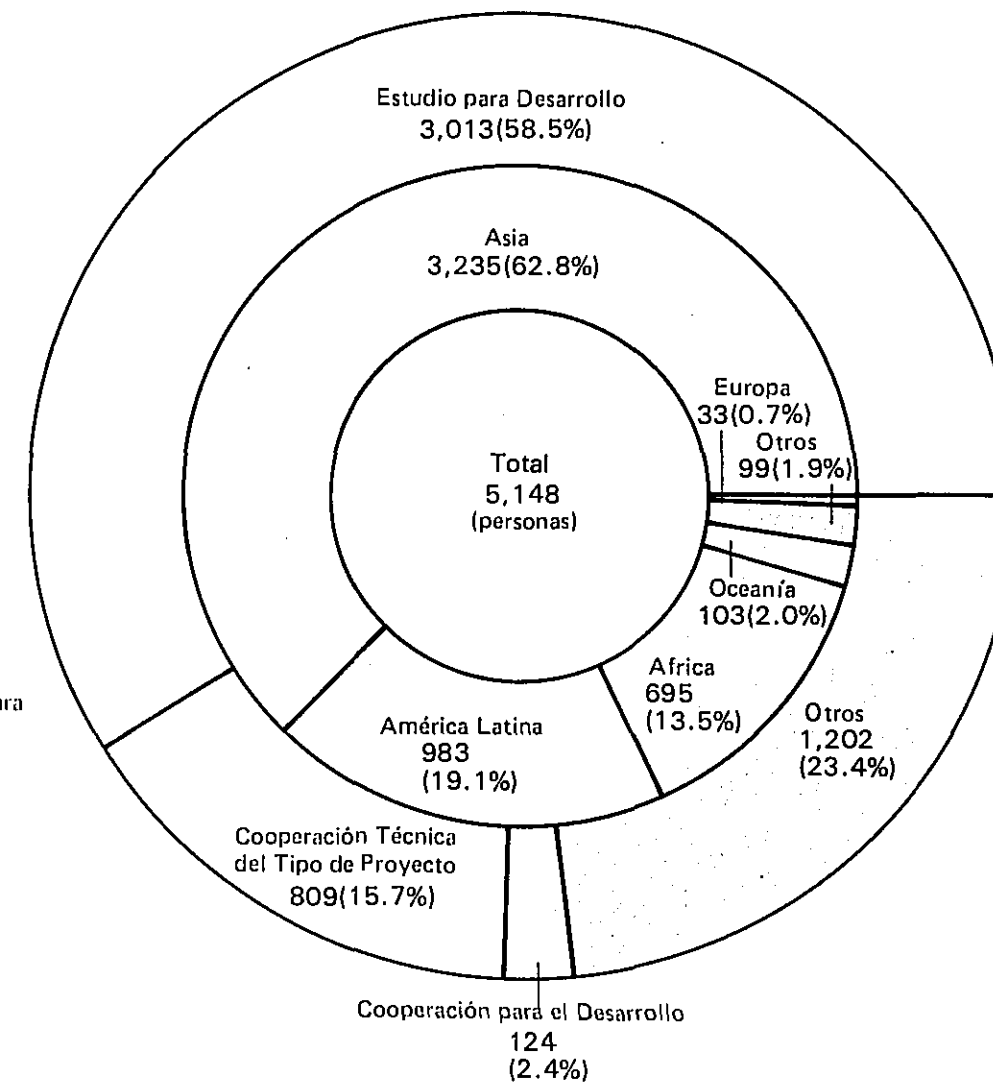


(F) DESEMBOLSOS PARA ENVÍO DE MISION PARA EL ESTUDIO Y SU DESEMPEÑO

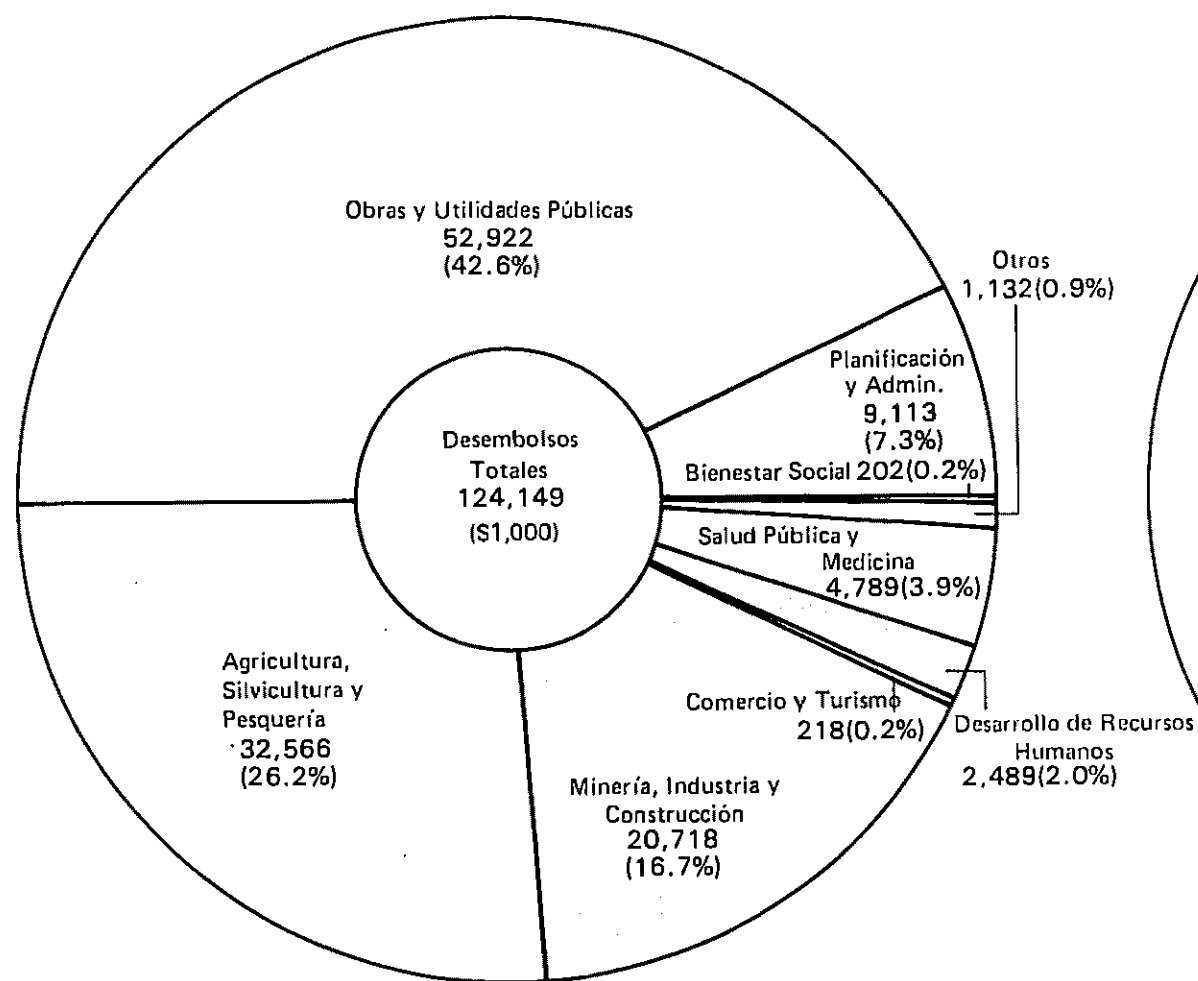
Desembolsos para Envío de Misión para el Estudio por Programa y Región



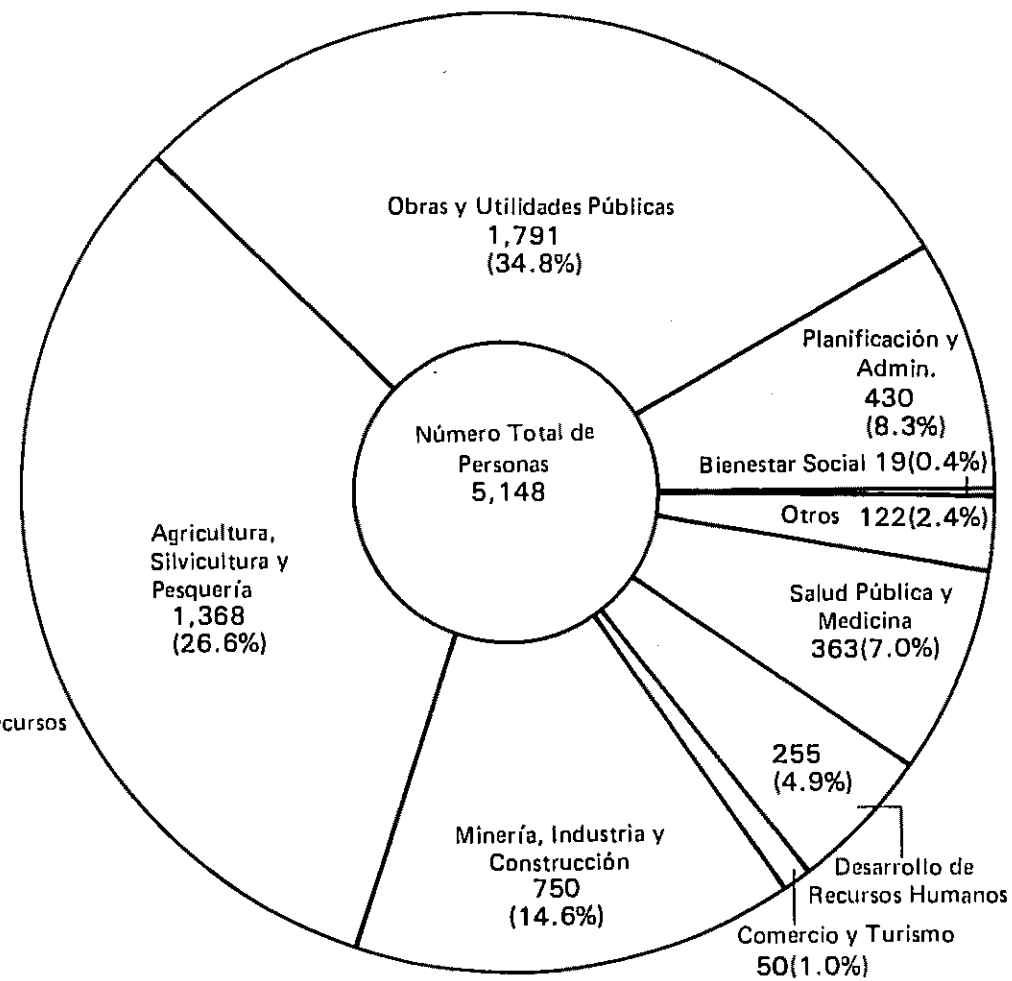
Desempeño de Envío de Misión para el Estudio por Programa y Región



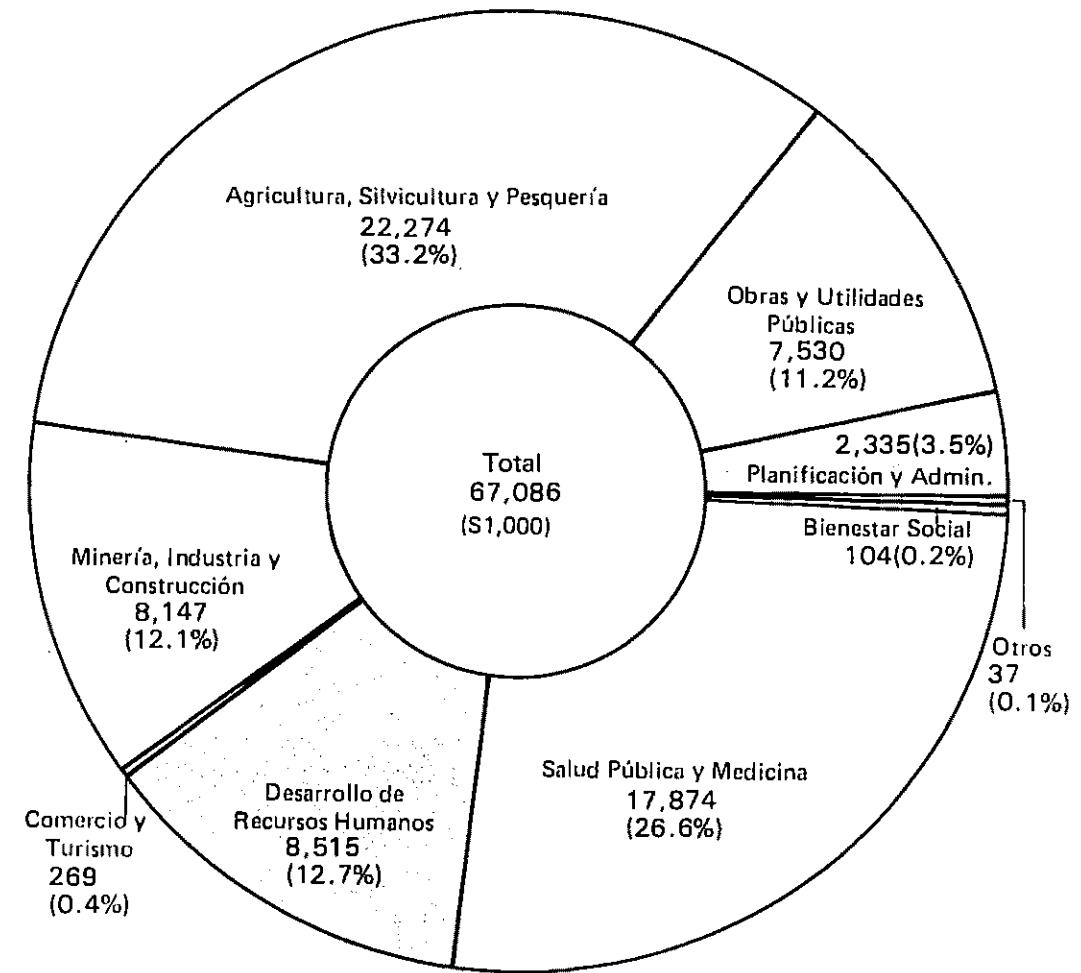
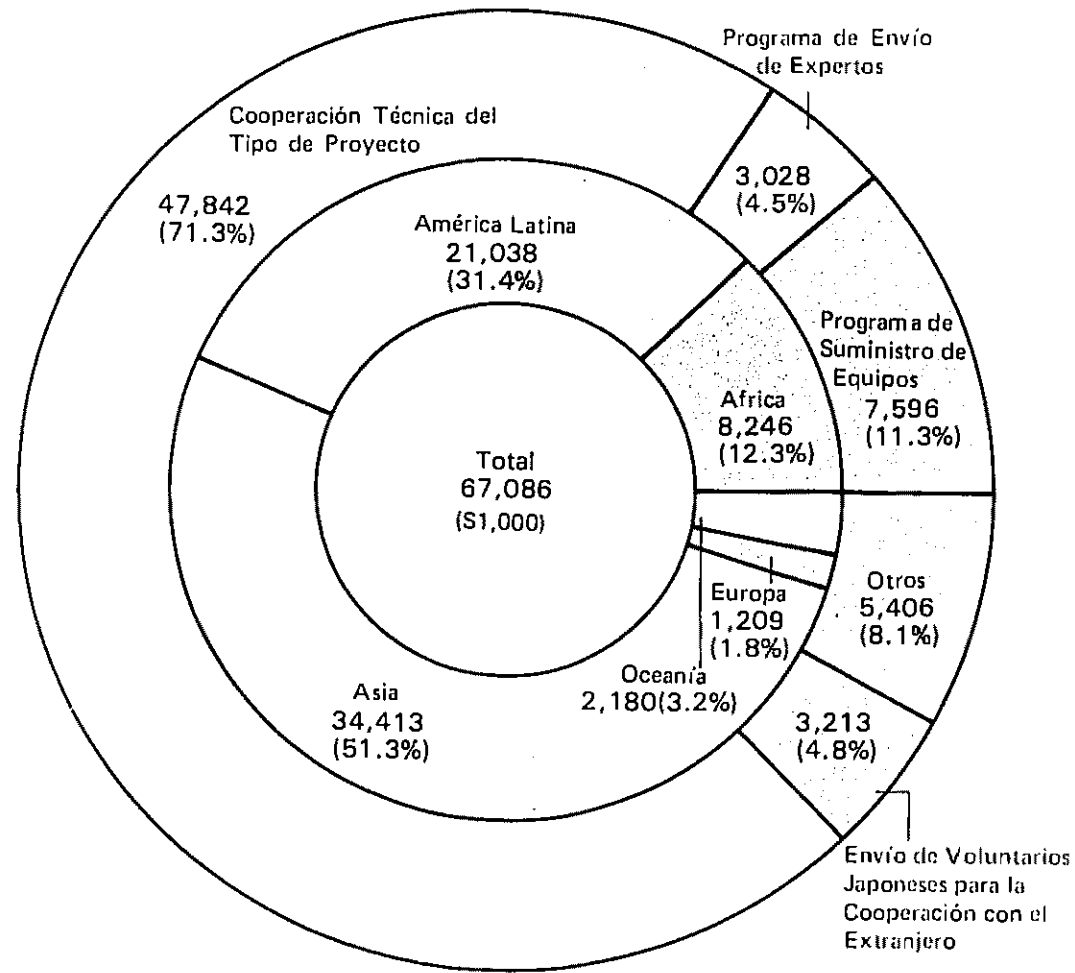
Desembolsos para Envío de Misión para el Estudio por Sector



Desempeño de Envío de Misión para el Estudio por Sector

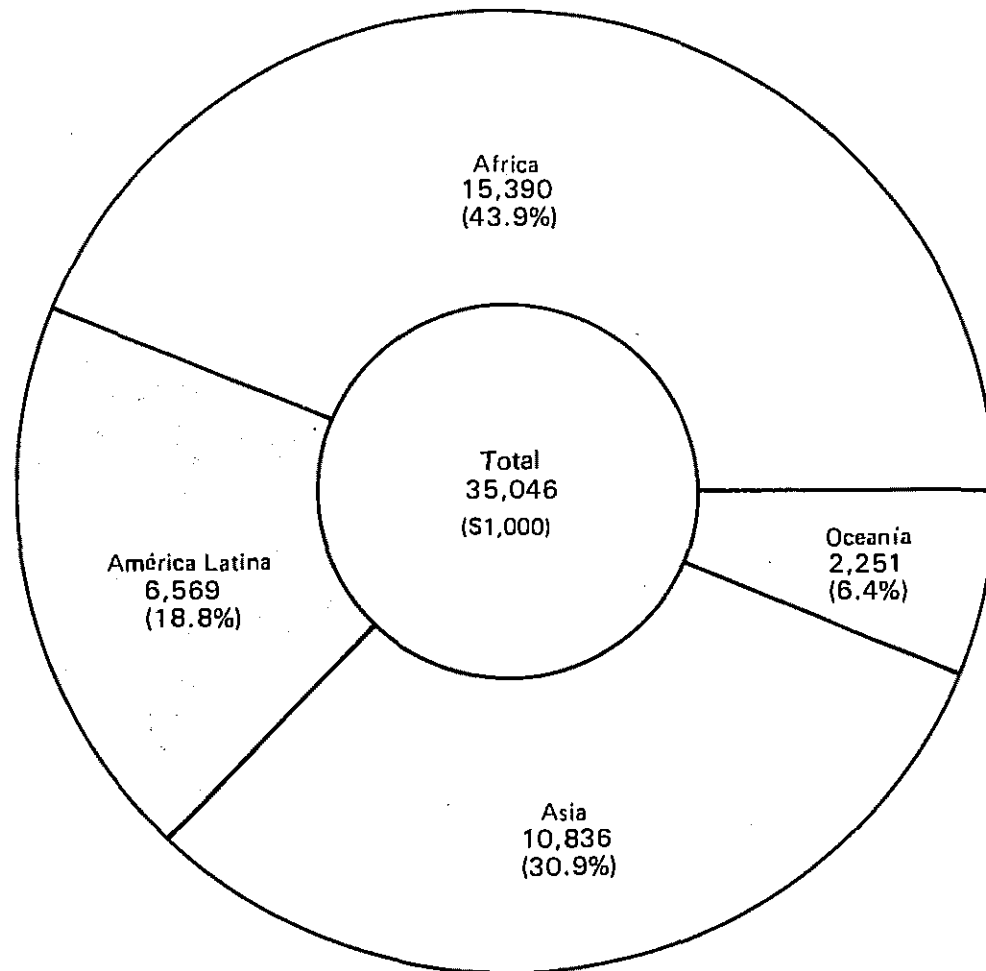


(G) DESEMBOLSOS PARA SUMINISTRO DE EQUIPOS POR PROGRAMA, SECTOR, Y REGION

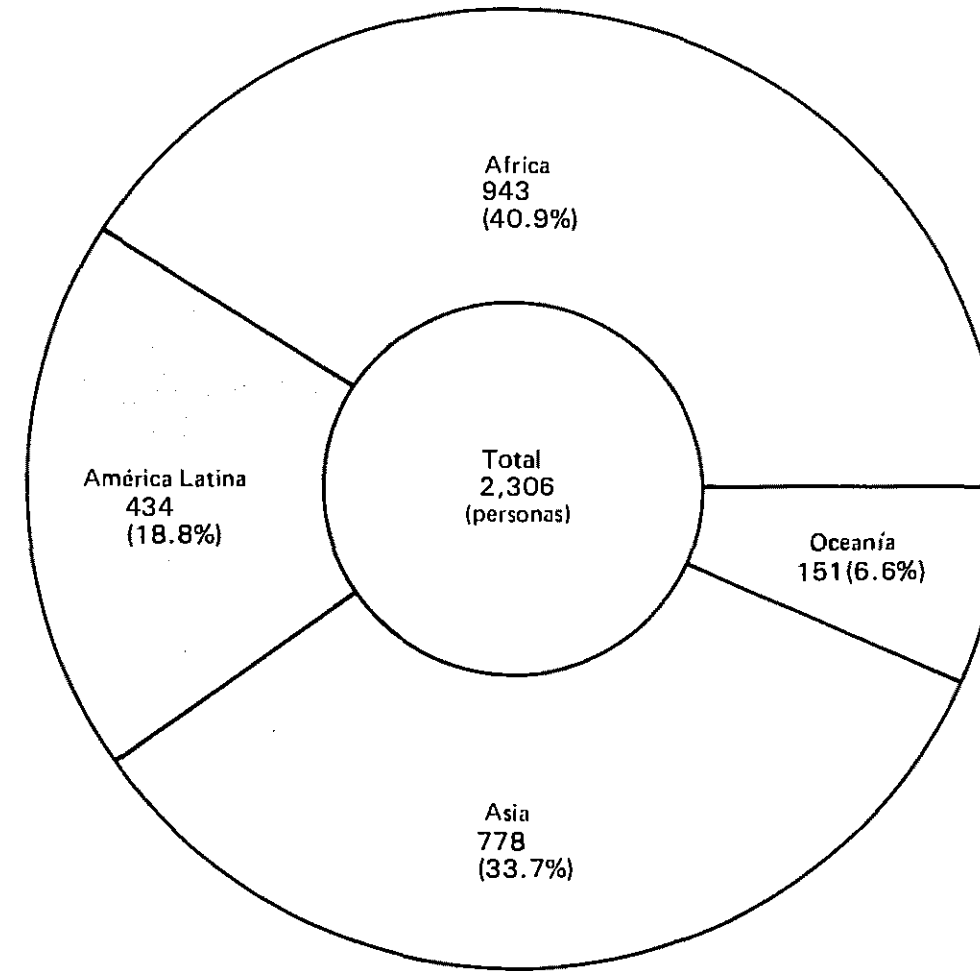


(H) DESEMBOLSOS PARA ENVIO DE VOLUNTARIOS JAPONESES PARA LA COOPERACION CON EL EXTRANJERO (JOCV)
POR SECTOR Y REGION Y SU DESEMPEÑO

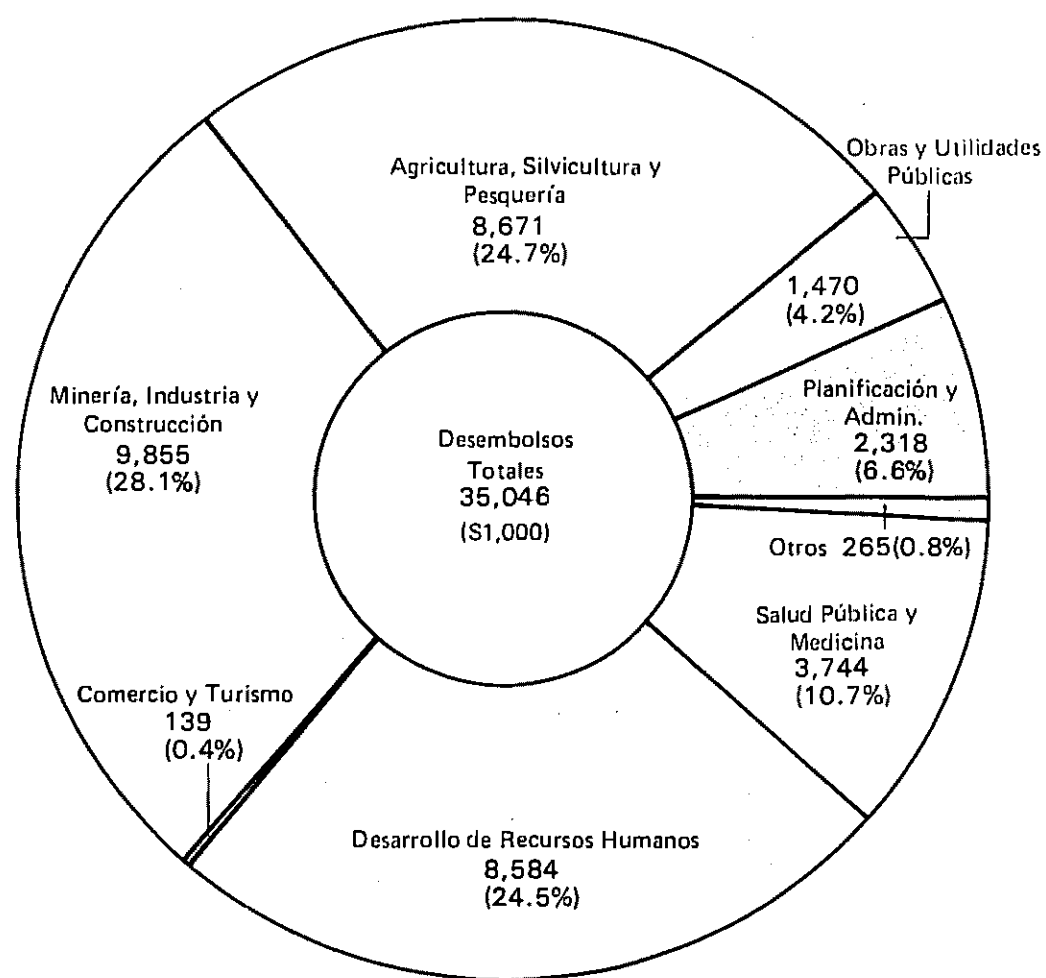
Desembolsos para JOCV por Región



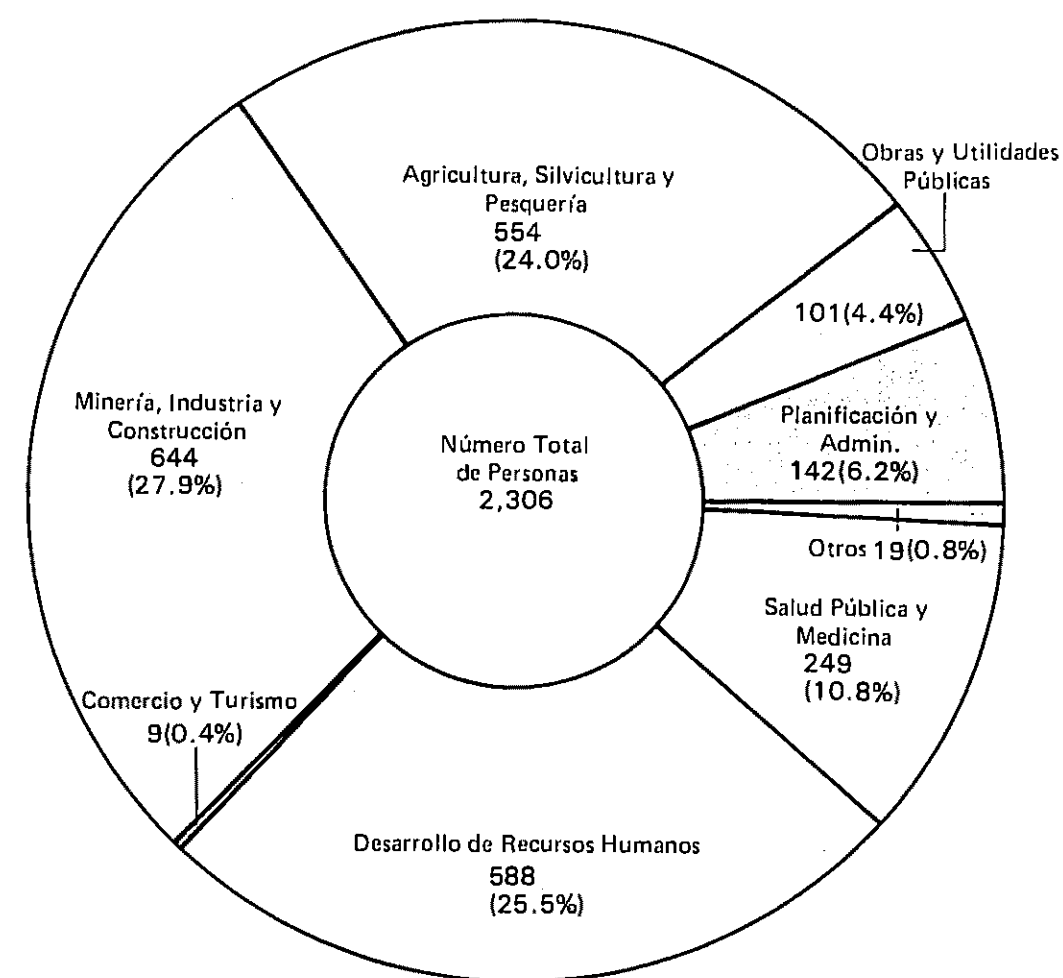
Desempeño de JOCV por Región



Desembolsos para JOCV por Sector



Desempeño de JOCV por Sector



8. LAS ULTIMAS TENDENCIAS DEL PRESUPUESTO DE JICA
(AÑO FISCAL MARZO-ABRIL)

(S1,000)

	1982	1983	1984	1985	1986		1982	1983	1984	1985	1986
I. SUBSIDIOS	275,272	302,606	327,274	353,278	539,200	(15) Desembolso para Invitación de Jóvenes de la ASEAN	—	—	4,484	4,771	7,150
1. Desembolsos Operacionales	220,812	245,962	267,009	291,519	448,956	(16) Desembolso para Envío al Extranjero del Equipo para el Auxilio en Desastres	—	—	—	—	5,934
(1) Desembolso para Becarios Aceptados del Extranjero	35,268	40,805	44,047	48,910	75,083	(17) Otros (ajustes)	—	—	—	—	—
(2) Desembolso para Envío de Expertos	33,289	37,462	38,957	40,421	56,041	2. Desembolso para Trabajo de los Servicios de Emigración	7,957	8,387	8,420	8,661	12,806
(3) Desembolso para Estudios para el Desarrollo	51,273	55,532	58,766	56,385	85,379	3. Desembolsos Administrativos	46,503	48,261	51,844	53,102	77,445
(4) Desembolso para Centros de Cooperación Técnica	19,296	21,127	22,929	26,084	43,840	II. INVERSIONES	21,112	21,548	19,582	18,127	28,792
(5) Desembolso para Suministro de Equipos	5,578	6,029	6,235	6,364	10,818	1. Desembolso para Facilidades	14,239	13,759	11,035	9,114	15,440
(6) Desembolso para Cooperación Médica y de Salud Pública	15,214	15,868	16,533	17,330	23,813	2. Fondo para Inversión y Financiamiento para Proyectos de Desarrollo	833	1,684	3,368	3,773	5,934
(7) Desembolso para Cooperación en Población y Planificación Familiar	2,745	3,263	3,427	3,475	5,400	3. Fondo para Inversión y Financiamiento para Emigrantes	6,040	6,105	5,179	5,240	7,418
(8) Desembolso para Cooperación para el Desarrollo Agrícola y Forestal	25,874	28,351	29,682	31,018	45,306	III. FONDOS DE CREDITOS	24,195	25,829	26,600	28,272	40,784
(9) Desembolso para Bienestar de Expertos	1,391	1,583	1,751	1,928	2,836	1. Fondo de Crédito para Estudios de Desarrollo en el Extranjero	24,195	25,829	26,600	28,272	40,784
(10) Desembolso para Reclutamiento y Capacitación de Expertos Calificados para Cooperación Técnica	2,845	3,284	3,537	4,016	6,082	(1) Desembolso para Estudios de Desarrollo en el Extranjero	15,418	16,390	10,938	17,636	25,279
(11) Desembolso para Cooperación para el Desarrollo	3,095	3,313	3,457	3,538	5,198	(2) Desembolso para Estudios Básicos en Cooperación para el Desarrollo de Recursos	8,777	9,439	9,667	10,631	15,506
(12) Desembolso para Cooperación para el Desarrollo Industrial	5,399	5,995	6,383	6,724	10,212	2. Desembolso para el Centro de Desarrollo Pesquero del Sudeste Asiático	—	—	—	—	—
(13) Desembolso para la Cooperación Financiera No Reembolsable	392	476	518	8,003	13,512						
(14) Desembolso para Envío de Voluntarios Japoneses para la Cooperación con el Extranjero	19,150	22,874	26,305	32,552	52,350	TOTAL	320,579	349,983	373,455	399,677	608,776

(Convertido en dolares estadounidense en termino del tipo de cambio de CAD)

Main body of the document containing several paragraphs of text. The text is extremely faint and illegible due to low contrast and scan quality. It appears to be a standard prose layout with multiple lines of text per paragraph.