

理事長

業務資料 № 043

取扱注意

昭和 41 年度

移住地農家経営調査報告書

(簡 易 調 査)

プエノス・アイレス支部

昭和 43 年 3 月

海外移住事業団



国際協力事業団

受入 月日	'84.9.13	L701
登録No.	14885	81.7 EM

ま え が き

海外移住実務にたずさわる我々は、移住者の実態を計数的に把握することの必要性を常に痛感してきた。特に、農業移住者の経営実態を明確に把握することは、営農計画・営農指導の基礎資料として、欠くことの出来ないものである。

本報告書は、このような問題解決の端緒として、昭和37年以来継続して行われてきた各移住地農家経済調査の41年度分をとりまとめたものである。また、本報告書は、各移住地別に農業経営の実態を、全体的、統一的、数量的に把握するという意図から、昭和40年度報告書と同様各移住地別に図表により表示するとともに、農業経営の実例表示の意図から調査対象農家の各農家別経営実態をも記載した。なお、報告書内容については、本報告書のごとき数値のみにとどめず、説明文章をも記載しよとの御意見が一部にあつたが、各移住地における農業経営の実態を本報告書作成担当職員の独断により決論を下すことは非常に困難かつ危険であるので、本報告書はすべて数値のみにより報告した。

本調査については、漸次改善されてはいるが、調査対象・調査方法・集計方法等にいまだ種々の問題点をかかえており、今後さらに改善して行かなければならない点がかかなりある。よつて本報告書の内容にも、多少疑問点があると思われるが、この点は利用者各位の忌憚無い御批判をお願いする。

本報告書は各支部分発刊のブエノス・アイレス支部分である。

おわりに、この調査に御協力くださった関係者各位に深くお礼申しあげる。

昭和43年3月

調 査 室 長

JICA LIBRARY



1054182[9]

目

まえがき	
例 言	1
I ガルアペー移住地	7
1. 一戸平均家族人数・家族農業従事者数	7
および換算労働人数・換算消費人数	7
2. 土地面積	8
3. 資 産	9
4. 負 債	9
5. 動 物	10
6. 植 物	10
7. 現金収入	10
8. 農業租収入	11
9. 部門別現金収入	12
10. 現金支出	13
11. 農業経営費	13
12. 固定財購入費	14
13. 家 計 費	14
14. 経営成果	15
15. 経営成果総括	15
16. 農業経済分析指数	16
17. 農家別一覧表	17
18. 農家別農家経済分析一覧表	25
II ウルキンサ移住地	27
1. 一戸平均家族人数・家族農業従事者数	
および換算労働人数・換算消費人数	27
2. 土地面積	28
3. 資 産	29
4. 負 債	29

次

5. 現金収入	30
6. 農業租収入	31
7. 部門別現金収入	32
8. 現金支出	33
9. 農業経営費	33
10. 固定財購入費	34
1. 家 計 費	34
12. 経営成果	35
13. 経営成果総括	35
14. 農業経済分析指数	36
15. 農家別一覧表	37
16. 農家別農家経済分析一覧表	41
III アンデス移住地	42
1. 一戸平均家族人数・家族農業従事者数	
および換算労働人数・換算消費人数	42
2. 土地面積	43
3. 資 産	44
4. 負 債	44
5. 動 物	45
6. 植 物	45
7. 現金収入	45
8. 農業租収入	46
9. 部門別現金収入	47
10. 現金支出	48
11. 農業経営費	48
12. 固定財購入費	49
13. 家 計 費	49

14. 經營成果	50
15. 經營成果総括	50
16. 農業経済分析指数	51
17. 農家別一覽表	52
18. 農家別農家経済分析一覽表	58

例 言

1. 調査目的

農業移住者の農家経営の実態ならびに推移を定期的、継続的に調査分析し現地においては、個々農家および、その移住地の営農計画・指導の基礎的資料とし、本部においては、各移住地の比較検討、総合的な移住地経営の方針樹立ならびに移住希望者の啓発資料とする。

2. 調査対象

戦後の主要な集団移住地を調査地区とし、それぞれの調査地区居住の邦人農家を調査対象とした。

3. 調査対象農家数および対象農家抽出方法

原則として、調査地区の農家戸数による下記の抽出基準によつて、調査対象農家数を決定し、標本抽出方法は単純無作為抽出法をとつているが、種々の現地事状に鑑み、調査対象農家数の決定、調査農家の決定とも、現地調査員の適切なる裁量にまかせた。

調査標本抽出基準

30戸以下	全戸数
31戸～50戸	3/4以上
51戸～150戸	1/2 "
151戸以上	1/3 "

4. 調査方法

海外移住事業団、営農指導関係職員による戸別訪問聴取調査

5. 調査対象期間、調査時点、調査実施日、および調査移住地総戸数、調査戸数

移住地名	総戸数	調査戸数	調査対象期間	調査時点	調査実施日
ガルアペー	63	35	1965.9.1～1966.8.31	1966.8.31	1966.9
ウルキツサ	25	15	1966.3.1～1967.2.28	1967.2.28	1967.3
アンデス	26	22	1965.9.1～1966.8.31	1966.8.31	1966.10

6. 貨幣の表示

本報告書内の金額は全て、現地貨にて表示してある。

なお、本報告書内の現地貨幣単位および、調査時点における当現地貨幣の邦貨換算率は下記のごとくである。

移住地名	現地貨幣単位	邦貨換算率	移住地名	現地貨幣単位	邦貨換算率
ガルアペー	1,000 peso	1.67019			
ウルキツサ	1,000 peso	1.03019			
アンデス	1,000 peso	1.67019			

7. 平均値の表示

本報告書にもちいた平均値は下記の2種があるので注意されたい。

- (1) 平均……… 調査票にあらわれた数値を調査戸数により、単純算術平均したもので、本報告書内では「平均」の用語で表示してある。
- (2) 戸数当平均……… この平均値とは土地・負債・動物・植物・収入・支出・所得等において、実際に各々の所有、または実績のあつた戸数により単純算術平均したものをいう。本報告書内では「所有戸数当平均」「負債戸数当平均」「飼育戸数当平均」「実績戸数当平均」「生産戸数当平均」「戸数当平均」の用語で表示してある。

例：A移住地で5戸の農家を調査し、そのうち3戸の農家が「田」を所有していた場合、5戸によつて除した平均値を「平均」3戸によつて除した平均値を「所有戸数当平均」で表示してある。

8. 最高値・最低値の表示

本報告書内で表示する最高値・最低値とは各項目ごとの最高値・最低値であつて、各項目間の関連性は全くない。なお、最低値は「0」を除いた最低値を表示してある。

9. 各表示項目の説明

(1) 家族人数

同一経済内にある家族・同居人の人数である。

ただし、同居人のうち資金を支払つている者については、この中に含めない。

(2) 農業従事者数

上記家族のうち、専従、補助のいかんを問わず、農業従事者の人数を示す。

(3) 換算労働人数

稼働力を示すもので、農業従事の専従の度合、本人の能力を考慮して、換算した人数であるが、例外的なものを除いては、下表の換算率をもちいて計算してある。

年 令	男	女
～ 5	0	0
6～14	0.5	0.3
15～19	0.8	0.8
20～29	1.0	0.8
30～59	1.0	0.8
60～	0.6	0.4

(4) 換算消費人数

上記家族の消費能力を示すもので、例外的なものを除いては、下表の換算率をもちいて計算してある。

年 令	男	女
～ 5	0.3	0.3
6～14	0.7	0.7
15～19	1.0	0.8
20～29	1.0	0.8
30～59	1.0	0.8
60～	0.8	0.7

(5) 土 地

地権の獲得地・未獲得地にかかわらず、農家の所有地を地目別に分類表示してある。なお、借地についても、地目別に分類し、この中に含めて表示してある。

(6) 資 産

調査時点における評価額により表示してある。

土地の評価額が「0」となっているのは、地権未獲得のゆえである。

なお、農家別一覧表の資産の中には未収販売代金期末残額は含まれていない。

(7) 負 債

調査時点における負債額を借入金、土地代残額、未払経費、期末残額に分類し表示してある。

(8) 現 金 収 入

各農家の現金による収入を農業租収入・農外収入・借入金等に分類し表示してある。

なお、借入金等の中には、借入金、貸付返済金、固定財販売収入、被贈扶助等が全て含まれる。これは全て現金で扱っている。

(9) 農業租収入

調査対象期間内の農産物による収入を現金農業租収入（販売収入）期末未収販売代金・非現金農業租収入に分類し表示してある。

(10) 現金農業租収入

これは調査対象期間内の現金による農産物売上収入を、永年作物による収入、短期作物による収入、畜産物による収入、その他による収入に分類し表示してある。

なお、その他の中には、植林収入・養蚕収入・養蜂収入・副産物収入等が含まれる。

(11) 期末未収販売代金

調査対象期間内に販売した農産物の期末における未収販売代金（売掛金）の残額が表示してある。

(12) 非現金農業租収入

調査対象期間内の非現金農業租収入を農事用自家消費収入、家計用自家消費収入・動植物増加額収入に分類し、表示してある。

イ. 農事用自家消費収入……… 自家生産物を飼料・肥料・材料等の農事用に使用した見積評価額

ロ. 家計用自家消費収入……… 自家生産物を家計用の食料・材料として使用した見積評価額

ハ. 動植物増加額……… 調査対象期間内における動物（家畜）植物（永年作物）の成長による、増加見積額と動物の出産、植物の種苗育成から生じた価値の増加見積額を合算したものである。

(13) 年 間 収 量

調査対象期間内における農産物収量を表示してある。

(14) 年間販売量

今年度生産物・過年度生産物のいかなを問わず、調査対象期間内の販売量を表示してある。

(15) 年間売上高

上記、年間販売量に見合う売上高が表示してある。

(16) 農 外 収 入

調査対象期間内の農業以外の事業からの現金収入を合算して表示してある。なお、当収入は全て現金収入として扱っている。

(17) 現 金 支 出

各農家の現金による支出を、農業経営費・農外支出・諸負担金・家計費・固定財購入費・借入金返済等・その他に分類し、表示してある。

なお、借入金返済等の中には、借入金返済・借入金利息が含まれている。

(18) 農業経営費

調査対象期間内の農業租収入をうるための経営費が表示されている。ただし、この中には家族労賃の換算見積額は含まれていない。

⑩ 農外収入

調査対象期間内の農業以外の事業からの現金収入を合算して表示してある。なお、当収入は全て現金収入として扱っている。

⑪ 現金支出

各農家の現金による支出を、農業経営費・農外支出・諸負担金・家計費・固定財購入費・借入金返済等・その他に分類し、表示してある。

なお、借入金返済等の中には、借入金返済・借入金利息が含まれている。

⑫ 農業経営費

調査対象期間内の農業収入をうるための経営費が表示されている。ただし、この中には家族労賃の換算見積額は含まれていない。

⑬ 現金農業経営費

上記農業経営費のうち、現金による支出額が表示されている。

⑭ 期末未払農業経営費

調査対象期間内に投下した農業経営費の期末未払経費（買掛金）の残額が表示してある。

⑮ 減価償却費

農事用建物施設・大農機具・農事に使用する使役用、繁殖用、種付用大動物、その植物自体を販売目的としない大植物（永年作物）に対する定額法による減価償却額が表示されている。

計算方法

$$\text{償却額} = \frac{\text{取得価格}}{\text{耐用年数}}$$

なお、残存価格は残さない。

⑯ 自給評価額（農業経営費）

調査対象期間内の自家生産物のうち農事用に投下した見積評価額が表示されている。

これは、⑬のイに記した、農事用自家消費収入と同額を示す。

⑰ 固定財購入費

調査対象期間内の固定財（農事用・農外用および家事用）所有のために支出した金額が表示してある。この中には購入金額、過年度からの年賦払い今年度分支払い金、共同購入負担金、固定財の大修理用経費が含まれている。

なお、当支出は全て現金で扱っている。

⑱ 農外支出

⑩の農外収入を得るために要した諸経費を合算して表示してある。なお、当支出は全て現金で扱っている。

⑲ 諸負担金

調査対象期間内に支払われた、諸税金・組合費・寄附金等の合算額が表示してある。

⑳ 家計費

調査対象期間内に現金により支払われた家計費と調査対象期間内の自家生産物のうち家計用に使用された見積評価額とにより表示されている。この自家生産物が「自給評価額」の用語で表示されており、これは⑬のロに記した家計用自家消費収入と同額を示す。

㉑ 農業所得、現金農業所得

農業経営を通じて得た調査対象期間内の総合報酬であり、次式により算出する。

なお、当所得は現金収支による現金農業所得（名目所得）と現金・非現金とを合せた総収支による農業所得（実質所得）とにより表示してある。

$$\text{農業所得} = \text{農業粗収入} - \text{農業経営費}$$

$$\text{現金農業所得} = \text{現金農業粗収入} - \text{現金農業経営費}$$

㉒ 現金農外所得

農業以外の事業を通じて得た調査対象期間内の総合報酬であり、次式により算出する。

なお、当所得は、全て、現金収支として、取扱っているため、現金農外所得しか表示していない。

$$\text{現金農外所得} = \text{農外収入} - \text{農外支出}$$

㉓ 農家所得（現金農家所得）

農家の農業・農外の経営を通じて得た、調査対象期間内の総合報酬であり、次式により算出する。

なお、当所得も、名目所得である現金農家所得と実質所得である農家所得とにより表示してある。

$$\text{農家所得} = \text{農業所得} + \text{現金農外所得}$$

$$\text{現金農家所得} = \text{現金農業所得} + \text{現金農外所得}$$

㉔ 農家経済余剰、現金農家経済余剰

農家所得より、農家を企業単位と考えた場合、農家経営に必要な経費である諸負担金・家計費を差引いた額で表示してあり、調査対象期間内の農家経営による余剰または欠損を示し、当余剰によつて、農家経営の黒字、赤字を判別することが出来る。

なお、当余剰も、名目上の余剰である現金農家経済余剰と実質上の余剰である農家経済余剰とが表示してある。

$$\text{農家経済余剰} = \text{農家所得} - (\text{諸負担金} + \text{家計費})$$

$$\text{現金農家経済余剰} = \text{現金農家所得} - (\text{諸負担金} + \text{現金家計費})$$

③ 農家純余剰、現金農家純余剰

調査対象期間内における、農家の最終的な余剰または欠損を示し、次式により算出される。

$$\text{農家純余剰} = \text{総収入} - \text{総支出}$$

$$\text{現金農家純余剰} = \text{現金総収入} - \text{現金総支出}$$

④ 農家経済分析指数

イ. エンゲル係数(%)

生活水準測定の数値であり、一般にこの数値が低いほど生活水準は高いとされている。

$$\text{エンゲル係数} = \frac{\text{主食費} + \text{副食費}}{\text{現金家計費}} \times 100$$

ただし、主食・副食費の中には自給見積額は含まない。

ロ. 副食費の割合(%)

生活水準測定の数値であり、現金家計費の飲食関係費のうち、副食費のしめる割合をみる。一般にこの数値が高いほど生活水準、特に食生活の水準は高いとされている。

$$\text{副食費の割合} = \frac{\text{副食費}}{\text{主食費} + \text{副食費} + \text{嗜好品費}} \times 100$$

ただし、主食・副食・嗜好品費の中には自給見積額は含まない。

ハ. 文化費の割合(%)

生活水準測定の数値であり、現金家計費のうち、文化費のしめる割合をみる。一般にこの数値が高いほど生活水準は高いとされている。

$$\text{文化費の割合} = \frac{\text{医療費} + \text{教育費} + \text{交際娯楽費}}{\text{現金家計費}} \times 100$$

ニ. 平均消費性向

一定所得に対する消費向の割合を示す数値であり、一般にこの数値が高いほど、その日暮しの傾向が強く、低いほど貯蓄性が高いとされている。

$$\text{平均消費性向} = \frac{\text{現金家計費}}{\text{可処分所得}(\text{現金農家所得} - \text{諸負担金})}$$

ホ. 農業の家計充足度(%)

農業所得によつて家計費をどの程度満しうるかを示す数値であり、この数値が100%以下の農家では、農業所得だけでは家計費すら満し得なかつたことを意味する。

$$\text{農業の家計充足度} = \frac{\text{現金農業所得}}{\text{現金家計費}} \times 100$$

ヘ. 農家所得構成

調査対象期間内の農家の所得が、農業・農外のどちらに依存していたかを見る数値である。

$$\text{農家所得構成} = \frac{\text{農業所得}}{\text{農家所得}}$$

ト. 農業従事者一人当農業所得

専従、補助のいかんを問わず農業従事者一人が、調査対象期間内に得た農業所得を示す。

$$\text{農業従事者一人当農業所得} = \frac{\text{農業所得}}{\text{農業従事者数}}$$

チ. 一人当家計費

消費能力にかかわらず、調査対象期間内に家族一人が消費した家計費を示す。

$$\text{一人当家計費} = \frac{\text{家計費}}{\text{家族人数}}$$

リ. 農業扶養力

農業従事者一人の農業所得によつて、農業従事者自身をも含めて家族何人を扶養し得るかを示す。もしこの数値が1以下を示す場合は、農業よりの所得では農業従事者が自分自身をも扶養出来ないことを意味する。

$$\text{農業扶養力} = \frac{\text{農業従事者一人当農業所得}}{\text{一人当家計費}}$$

ヌ. 農業従事者一人当耕地面積

調査時点における農業従事者一人当りの耕作地面積

$$\text{農業従事者一人当耕地面積} = \frac{\text{耕地面積}}{\text{農業従事者数}}$$

ル. Ha 当投下物財費

耕地面積単位当りに投下した物財費をみ、この数値によりその農家の効率算出の基礎とする。

$$\text{Ha 当投下物財費} = \frac{\text{現金農業経営費} - (\text{雇用労賃} + \text{借地料})}{\text{耕地面積}}$$

ヲ. Ha 当投下労賃

耕地面積単位当りに投下した雇用労賃をみる。

$$\text{Ha 当投下労賃} = \frac{\text{雇用労賃}}{\text{耕地面積}}$$

ワ. 土地生産性

耕地の生産性を比較する指数である。

$$\text{土地生産性} = \frac{\text{農業粗収入}}{\text{耕地面積}}$$

カ. 商品化率

調査対象期間内における農業生産物のうちの商品化した割合をみる指数であり、一般にこの指数が高いほど企業化した農家であり、逆にこの指数が低い農家ほど自給自足的な農家といえる。

$$\text{商品化率} = \frac{\text{現金農業粗収入}}{\text{農業粗収入}} \times 100$$

ヨ. 農業所得率

調査対象期間内における農業経営の結果、農業粗収入のうち、純益つまり、農業所得となつた割合を示す。

一般にこの割合が高いほど経営効率が高いといわれる。

$$\text{農業所得率} = \frac{\text{農業所得}}{\text{農業粗収入}} \times 100$$

タ. 農業従事者一人当資本装備

専従、補助のいかん問わず、家族内の農業従事者に対する農業資本の集約度をみる指数である。

$$\text{農業従事者一人当資本装備} = \frac{\text{固定資本} + \text{流動資本}}{\text{農業従事者数}}$$

レ. 農業従事者一人当農機具装備

上記資本装備中、特に農機具装備の集約度をみる指数である。

$$\text{農業従事者一人当農機具装備} = \frac{\text{農機具評価額}}{\text{農業従事者数}}$$

ノ. Ha 当農業資本額

耕地面積単位当りの農業資本の集約度をみる指数である。

$$\text{Ha 当農業資本額} = \frac{\text{固定資本} + \text{流動資本}}{\text{耕地面積}}$$

ツ. 資本生産性

投下資本の生産性を比較する指数である。

$$\text{資本生産性} = \frac{\text{農業粗収入}}{\text{固定資本} + \text{流動資本}}$$

ネ. 食物自給率

調査対象期間内の家計消費中、食物（主食・副食）における自給の割合を示す。この割合が高いほど自給自足的傾向が強い。

$$\text{食物自給率} = \frac{\text{自給評価額}}{\text{主食(現金)} + \text{副食(現金)} + \text{自給評価額}} \times 100$$

ナ. 飼料自給率

調査対象期間内の自給飼料が、同期間中の、総投下飼料中にしめる割合により、自給飼料と購入飼料との比を知る事が出来る。

$$\text{飼料自給率} = \frac{\text{自給飼料評価額}}{\text{購入飼料} + \text{自給飼料評価額}} \times 100$$

(注)① 算出不可能または、算出に意味のない場合は「-」で表示してある。

② 16表の「農家経済分析指数」における各数値は算出基礎となる数値の「平均」値を用いて算出したもので、「農家別農家経済一覽表」の各分析指数の平均値ではない。

(33) 農産物販売順位

調査対象期間内における生産農産物を売上金額順位に配列表示してある。販売量とは売上高に見合う販売量であり、「%」は現金農業粗収入中にしめる各農産物売上金額の割合である。

(34) 農産物作況

調査対象期間内における各農家の農産物の収量（作況）・販売量・販売単価（価格）の状況をA、B、C、D、Eの五段階に階級分けし表示してある。

各項目の五階級とは以下のごときである。なお、これらの階級付は平年作の状況を基準としている。

作況	A きわめて良い	販売量	A きわめて多い	価格	A きわめて高い
	B 良い		B 多い		B 高い
	C 同 じ		C 同 じ		C 同 じ
	D 悪 い		D 少 ない		D 安 い
	E きわめて悪い		E きわめて少ない		E きわめて安い

また、表中の「○」印により表示してあるのは各農家の農産物全般の状況であり、「△」印により表示してあるのは各農家の主産物についての状況である。

⑥ 目標経営型態

各農家の目標（希望）とする経営型態を表示してある。

⑦ 建物施設

調査時点における各農家の所有する建物施設の棟数および敷地面積を表示してある。（ ）

内の数値が敷地面積をあらわす。

⑧ 大農機具

調査時点における各農家の所有する大農機具を機具別に名称および所有数量を表示してある。（ ）の数値が所有数値であるが、 $(1/2)$ のごとく分数により表示してあるのは、共同所有の自己所有分をあらわしている。しかし、本来、大農機具としては取扱わないものも、現地において、大農機具として、記入してきたものについては、この中に含めて記入してあるので注意されたい。

⑨ 動物

調査時点における各農家の所有する家畜について、成畜・仔畜に別け、その名称および頭羽数を表示してある。

ただし、所有頭羽数が、非常に少ないものについては記入してない。

⑩ 植物

調査時点における各農家の所有する大植物（永年作物）について成木、未成木に別け、その名称および所有本数を表示してある。

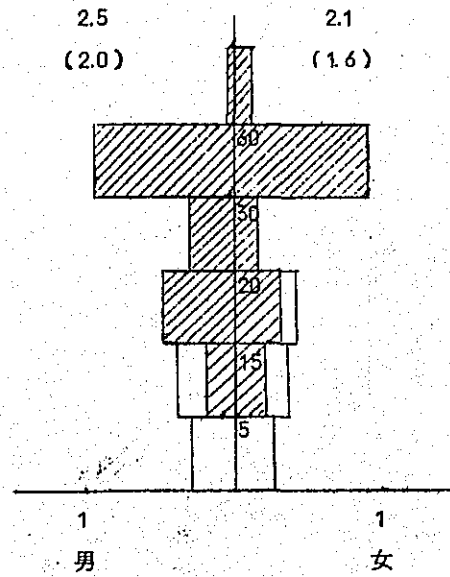
ただし、所有本数が非常に少ないものについては記入してない。

ガ ル ア ペ ー

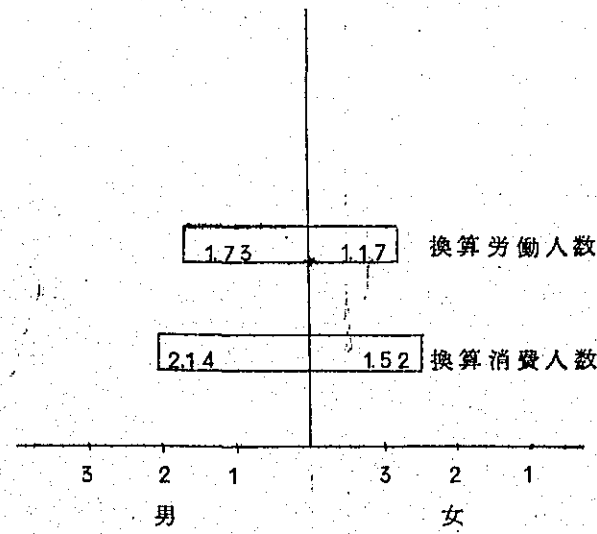
1. 一戸平均家族人数・家族農業従事者数および換算労働人数・換算消費人数

	家 族 人 数			農 業 従 事 者 数			換 算 勞 働 人 数			換 算 消 費 人 数		
	男	女	計	男	女	計	男	女	計	男	女	計
平 均	2.5	2.1	4.6	2.0	1.6	3.6	1.73	1.17	2.90	2.14	1.52	3.66
最 高	6	4	9	4	4	7	4.0	2.7	4.7	4.6	3.1	7.0
最 低	1	1	2	1	1	2	1.0	0.8	1.1	0.7	0.8	1.8

家族人数・家族農業従事者数



換算労働人数・換算消費人数

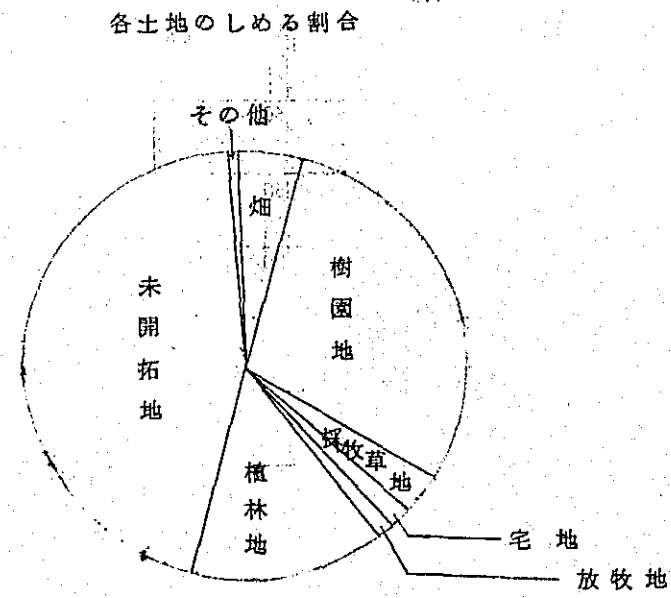
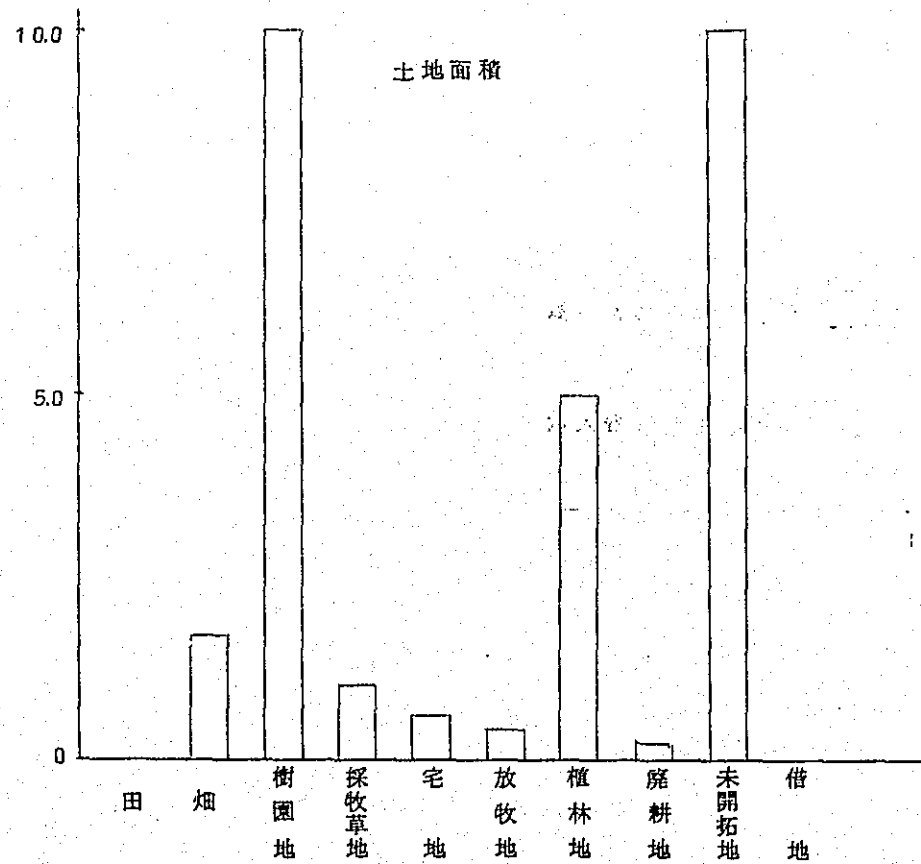


(斜線部分：家族農業従事者数)

2. 土地所有面積

(ha)

	開拓地										計	未開拓地 (含利用不能地)	計	借地
	耕地					地外								
	田	畑	樹園地	採牧草地	小計	宅地	放牧地	植林地	廃耕地	小計				
所有戸数	3	19	32	22	35	35	4	20	3	35	35	34	35	0
所有戸数 相当平均	0.37	3.13	10.77	1.57	12.57	0.57	3.50	8.73	2.10	6.14	18.71	15.70	33.96	—
最高	0.5	10.4	28.5	4.5	31.0	1.6	7.0	62.7	5.0	64.3	76.8	28.0	98.3	—
最低	0.1	0.5	1.8	0.5	1.0	0.2	1.5	0.1	0.3	0.5	5.5	5.0	24.9	—
平均	0.03	1.70	9.85	0.99	12.57	0.57	0.40	4.99	0.18	6.14	18.71	15.25	33.96	—
割合	0.1	5.0	29.0	3.0	37.1	1.7	1.2	14.7	0.5	18.1	55.2	44.8	100.0	0



3. 資 産

(1,000Peso Argentina 1,000Peso=1,670円)

	固 定 資 産						流 動 資 産	そ の 他 の 資 産			資 産 計
	土 地	建 物	機 具	動 物	植 物	小 計	肥 料・農 薬・飼 料	未 処 分 農 産 物	現 金・預 貯 金	小 計	
平 均	4.87	2.06	3.49	7.0	8.61	1,973	8	6.0	6.4	12.4	2,105
最 高	1,966	500	1,630	415	4,300	7,144	30	1,570	1,054	1,710	7,331
最 低	330	100	1	2	19	627	1	2	10	10	651

未収販売代金期末残額 2戸

戸数当平均 60
 最 高 100
 最 低 20
 平 均 3

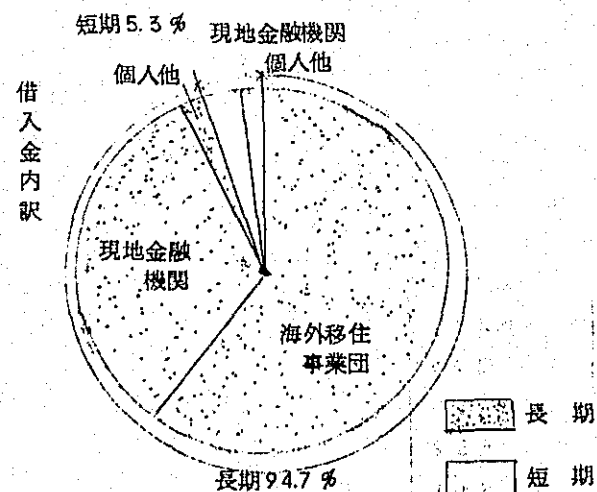
4. 負 債

(1,000Peso Argentina 1,000Peso=1,670円)

総 戸 数	調 査 戸 数		海 外 移 住 事 業 団					現 地 金 融 機 関					個 人 他					計				
			負 債 数	負 債 戸 数 当 平 均	最 高	最 低	平 均	負 債 数	負 債 戸 数 当 平 均	最 高	最 低	平 均	負 債 数	負 債 戸 数 当 平 均	最 高	最 低	平 均	負 債 数	負 債 戸 数 当 平 均	最 高	最 低	平 均
63	35	長 期	28	288	1,155	90	231	16	267	900	70	122	2	103	135	70	6	33	380	1,265	70	359
		短 期	0	—	—	—	—	7	65	200	15	13	3	77	150	38	7	8	137	350	15	20
		計	28	288	1,155	90	231	19	249	950	15	135	4	109	150	38	13	33	401	1,265	72	379

借入金割合

	長 期	短 期	計
	%	%	%
海 外 移 住 事 業 団	60.9	0	60.9
現 地 金 融 機 関	32.2	3.4	35.6
個 人 他	1.6	1.9	3.5
計	94.7	5.3	100.0



土地代残額 29戸

未払経費期末残額 3戸

戸数当平均 272
 最 高 395
 最 低 90
 平 均 223

戸数当平均 112
 最 高 150
 最 低 85
 平 均 10

5. 動物

家畜名	成仔の別	飼育戸数	飼育戸数当平均	最高	最低	平均
牛	成	13	2.4	6	1	0.9
	仔	12	1.4	2	1	0.5
	計	14	3.4	8	1	1.4
馬	成	15	1.0	1	1	0.4
	仔	0	—	—	—	—
	計	15	1.0	1	1	0.4
豚	成	24	4.4	12	1	3.0
	仔	18	7.1	23	2	3.4
	計	27	8.6	25	1	6.4
鶏	成	33	3.1	105	2	2.9
	仔	15	2.5	50	2	1.1
	計	33	4.2	135	5	4.0

6. 植物

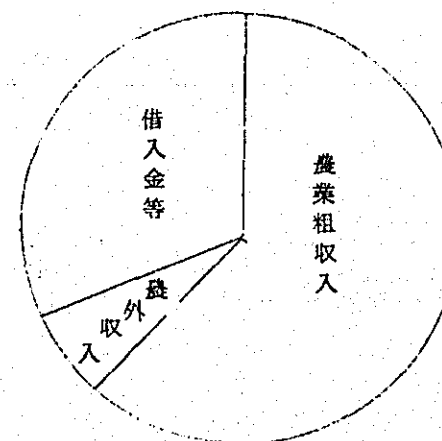
作物名	所有戸数	所有戸数当平均	最高	最低	平均
マテ茶	4	7,000本	8,900	3,200	800
ユーカリ	9	8,844	47,600	1,000	2,274
パラナ・アメリカ松	19	9,730	42,900	200	5,280
センダン	4	2,150	3,000	1,200	246
柑 橘	22	1,352	3,600	60	850
油 桐	20	1,544	3,900	100	882
紅 茶	2	9,000	1,6000	2,000	514

7. 現金収入

(1,000 Peso Argentina 1,000 Peso = 1,670円)

	収入実績戸数	収入実績戸数当平均	最高	最低	平均	割合 (%)
農業粗収入	35	305	583	40	305	62.1
農外収入	22	51	150	4	32	6.5
借入金等	21	256	1,100	7	154	31.4
計	35	491	1,643	112	491	100.0

各収入のしめる割合

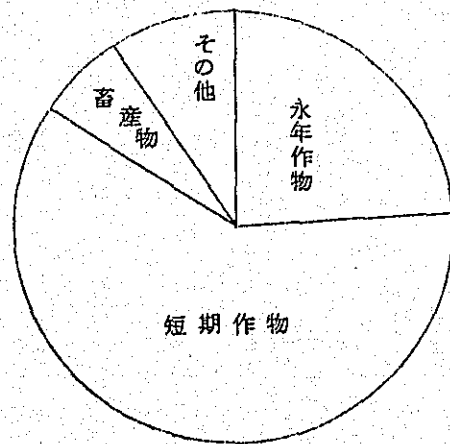


8. 農業租収入

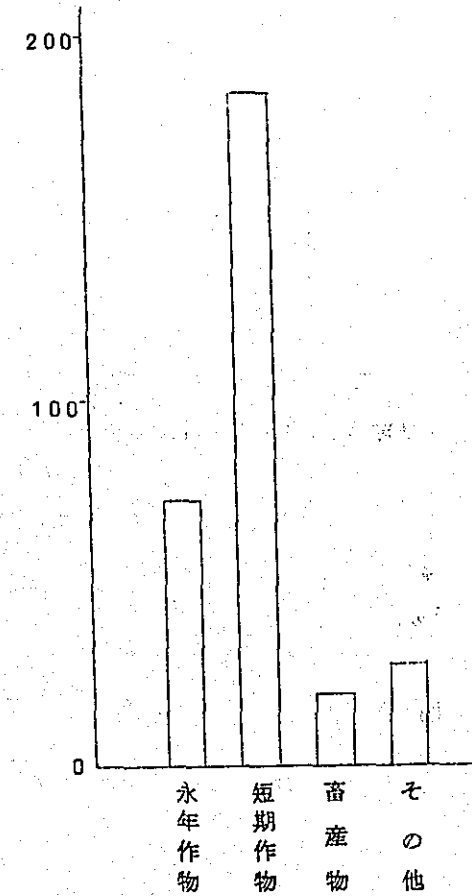
(1,000 Peso Argentina 1,000 Peso = 1,670円)

		収入実績 戸数	収入実績戸数 当平均	最 高	最 低	平 均	割 合(%)	現金租収入 中の割合(%)
現金 農業 租 収入	永年作物	17	150	458	3	73	15.7	23.9
	短期作物	34	189	430	8	184	39.6	60.3
	畜産物	14	50	154	3	20	4.3	6.6
	その他	11	89	340	5	28	6.0	9.2
	計	35	305	583	40	305	65.6	100.0
期末未収販売代金		3	12	20	6	1	0.2	
非現金 農業 租 収入	農専用自家消費	35	19	63	2	19	4.1	
	家計用自家消費	35	26	60	1	26	5.6	
	動・植物増加額	28	143	1,400	3	114	24.5	
	計	35	159	1,400	32	159	34.2	
計		35	465	1,943	48	465	100.0	

現金農業租収入内訳



各現金農業収入

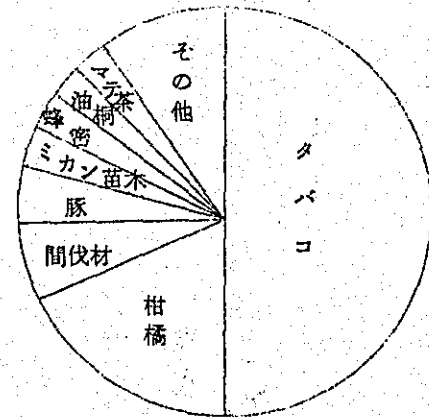


9 部門別現金収入

(1,000Peso Argentina 1,000Peso=1,670円)

作物名	生産戸数	作付本数				作付面積				年間収量				年間販売量				年間売上高				
		生産戸数当平均	最高	最低	平均	生産戸数当平均	最高	最低	平均	生産戸数当平均	最高	最低	平均	生産戸数当平均	最高	最低	平均	生産戸数当平均	最高	最低	平均	割合%
永年作物	17																					
柑 橘	13	1,660	3,300	400	617	8.04	17.0	2.0	2.99	23,761	86,000	1,200	8,826kg	23,670	86,000	1,000	8,792kg	150	458	3	73	23.9
油 桐	4	3,190	3,900	2,250	364	13.25	18.0	9.0	1.51	—	—	—	—	15,550	55,000	1,200	1,777kg	152	533	7	56	18.4
マ テ	2	—	—	—	—	—	—	—	—	—	—	—	—	—	—	—	—	70	250	3	8	2.6
レ モ	1	200	—	—	6	1.00	—	—	0.03	—	—	—	—	5,000	—	—	143kg	139	270	7	8	2.6
レ モ	1	—	—	—	—	—	—	—	—	—	—	—	—	—	—	—	—	20	—	—	1	0.3
短期作物	34																					
タ バ コ	30	—	—	—	—	2.97	5.0	0.5	2.54	3,495	6,950	380	2,995kg	3,495	6,950	380	2,995kg	189	430	8	184	60.3
マンジオカ	7	—	—	—	—	2.29	5.0	0.5	0.46	—	—	—	—	20,285	100,000	1,500	4,086kg	177	380	15	152	49.8
トウモロコシ	6	—	—	—	—	2.50	5.0	1.0	0.43	—	—	—	—	—	—	—	—	29	150	2	6	2.0
豆 類	6	—	—	—	—	—	—	—	—	—	—	—	—	—	—	—	—	16	60	3	3	1.0
野 菜 類	4	—	—	—	—	—	—	—	—	—	—	—	—	—	—	—	—	16	50	2	3	1.0
モ チ	1	—	—	—	—	0.50	—	—	0.01	1,000	—	—	28kg	900	—	—	26kg	51	149	6	6	2.0
ミカン苗木	3	—	—	—	—	—	—	—	—	23,900	70,000	300	2,048本	23,900	70,000	300	2,048本	76	—	—	2	0.6
ミカン苗木	3	—	—	—	—	—	—	—	—	—	—	—	—	—	—	—	—	147	350	0	12	3.9
畜産物	14																					
豚	19	—	—	—	—	—	—	—	—	—	—	—	—	—	—	—	—	50	154	3	20	6.6
牛	5	—	—	—	—	—	—	—	—	—	—	—	—	—	—	—	—	25	107	6	14	4.6
鶏	7	—	—	—	—	—	—	—	—	—	—	—	—	—	—	—	—	30	67	8	4	1.3
鶏卵	3	—	—	—	—	—	—	—	—	—	—	—	—	—	—	—	—	9	38	2	2	0.7
鶏卵	3	—	—	—	—	—	—	—	—	—	—	—	—	—	—	—	—	5	8	3	—	0
その他	11																					
蜂 密	4	—	—	—	—	—	—	—	—	—	—	—	—	—	—	—	—	89	340	5	28	9.2
間伐材	10	—	—	—	—	—	—	—	—	—	—	—	—	—	—	—	—	82	280	5	9	3.0
計	35																					
計	35																	305	583	40	305	100.0

現金農業粗収入中各部門のしめる割合




10. 現金支出

(1,000Peso Argentina 1,000Peso=1,670円)

	支出実績 戸数	支出実績戸数 当平均	最 高	最 低	平 均	割 合 (%)
農業経営費	35	103	309	10	103	24.8
農外支出	5	11	25	1	2	0.5
諸負担金	35	5	55	1	5	1.2
家計費	35	138	274	20	138	33.3
固定財購入費	26	185	1,300	2	137	33.0
借入金返済等	27	36	135	2	28	6.7
その他	4	16	45	1	2	0.5
計	35	415	1,817	46	415	100.0

各支出のしめる割合

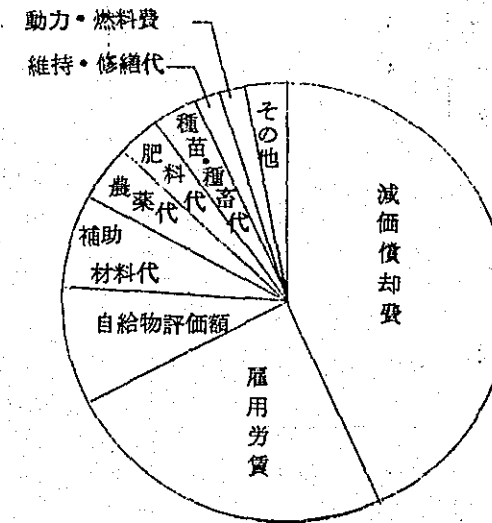


11. 農業経営費

(1,000Peso Argentina 1,000Peso=1,670円)

		支出実績 戸数	支出実績戸数 当平均	最 高	最 低	平 均	割 合 (%)
現金 農業 経営 費	雇用労賃	33	56	169	10	53	24.1
	肥料代	32	7	25	1	7	3.2
	農薬代	34	9	50	1	9	4.1
	種苗・種畜代	20	13	60	0.2	7	3.2
	飼料代	6	2	2	1	—	0
	補助材料代	26	20	170	0.3	15	6.8
	維持・修繕代	14	10	25	1	4	1.8
	借地料	0	—	—	—	—	0
	機械器具借料	1	5	—	—	—	0
	動力・燃料費	27	5	15	0.2	4	1.8
	計	35	99	299	10	99	45.0
	販売経費	5	15	30	4	2	0.9
	販売手数料	11	7	25	1	2	0.9
計	14	11	31	1	4	1.8	
計	35	103	309	10	103	46.8	
期末未払農業経営費	2	54	85	22	3	1.4	
減価償却費	35	95	360	14	95	43.2	
自給物評価額	35	19	63	2	19	8.6	
計	35	220	616	68	220	100.0	

農業経営費内訳




12. 固定財購入費

(1,000Peso Argentina 1,000Peso=1,670円)

	購入実績 戸数	購入実績 戸数当平均	最 高	最 低	平 均	割 合 (%)
土地購入費	1	3.22	—	—	9	6.5
動物・植物購入費	10	3.6	200	2	11	8.0
施設設備費	12	3.1	100	6	10	7.2
機械器具購入費	16	3.13	1,300	2	108	78.3
計	26	1.85	1,300	2	138	100.0

固定財購入費内訳

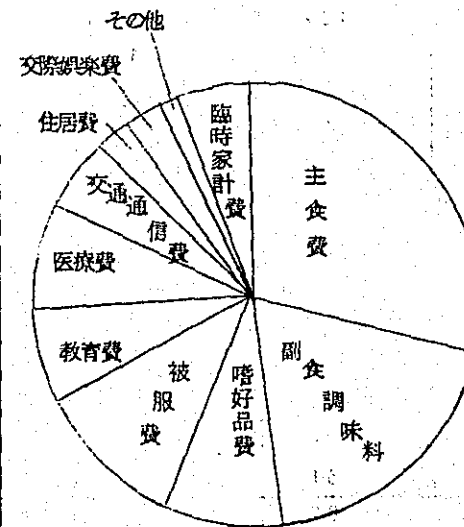


13. 家計費


(1,000Peso Argentina 1,000Peso=1,670円)

		支出実績 戸数	支出実績戸数 当平均	最 高	最 低	平 均	割 合 (%)
現金 家計 費	主食費	35	39	90	11	39	28.3
	副食調和料費	35	27	69	5	27	19.6
	嗜好品費	35	12	30	2	12	8.7
	被服費	34	14	30	2	14	10.1
	教育費	30	10	70	0.2	9	6.5
	医療費	34	12	155	0.1	12	8.7
	交通通信費	35	8	50	0.5	8	5.8
	住居費	32	5	20	1	4	2.9
	交際娯楽費	34	5	15	2	4	2.9
	その他	19	4	10	0.2	2	1.4
	計	35	131	255	20	131	94.9
	臨時家計費	12	20	80	3	7	5.1
計	35	138	274	20	138	100.0	
自給評価額	35	26	60	1	26	15.9	
計	35	164	289	55	164	100	

現金家計費内訳



現金家計と自給の割合



1.4. 経営成果

(1,000Peso Argentina 1,000Peso = 1,670円)

経営成果	実績 戸数	実績戸数当 平均	最 高	最 低	平 均
現金 農業所得	35	202	543	△ 59	202
農業所得	35	245	1,776	△ 83	245
現金 農外所得	23	46	140	△ 20	30
現金 農家所得	35	232	633	9	232
農家所得	35	275	1,783	△ 15	275
現金 農家経済余剰	35	89	505	△ 200	89
農家経済余剰	35	106	1,650	△ 233	106
現金 農家純余剰	35	76	604	△ 215	76
農家純余剰	35	93	1,660	△ 283	93

1.5. 経営成果総括

(現地貨1,000Peso Argentina 邦貨千円 1,000Peso = 1,670円)

収 入 部 門			支 出 部 門			成 果 部 門		
項 目	現地貨	邦 貨	項 目	現地貨	邦 貨	項 目	現地貨	邦 貨
現金 農業租収入	305	509	現金 農業経営費	103	172	現金 農業所得	202	337
農業租収入	465	777	農業経営費	220	367	農業所得	245	409
農外収入	32	53	農外支出	2	3	農外所得	30	50
						現金 農家所得	232	387
						農家所得	275	459
			現金 家計費	138	230			
			家計費	164	274			
			諸負担金	5	8			
						現金 農家経済余剰	89	149
						農家経済余剰	106	177
借入金等	154	257	借入金返済等	28	47			
			固定財購入費	137	229			
			その他	2	3			
現金 総収入	491	820	現金 総支出	415	693	現金 農家純余剰	76	127
総収入	651	1,087	総支出	558	932	農家純余剰	93	155

1.6. 農家経済分析指数

(1,000Peso = 1,670円)

エンゲル係数	48%
副食費の割合	35%
文化費の割合	18%
平均消費性向	0.61
農業の家計充足度	146%
農家所得構成	0.89
農業従事者一人当農業所得	1,000Peso 68
一人当家計費	1,000Peso 36
農業扶養力	1.89
農業従事者1人当耕地面積	3.49 ha
Ha当投下物財費	1,000Peso 4
Ha当投下労賃	1,000Peso 4
土地生産性	1,000Peso 37
商品化率	66%
農業所得率	53%
農業従事者1人当資本装備	1,000Peso 550
農業従事者1人当農機具装備	1,000Peso 97
Ha当農業資本額	1,000Peso 158
資本生産性	1,000Peso 0.23
食物自給率	28%
飼料自給率	100%

農家別一覽表 I

總 評 合 點	農 番 家 號	入 年 植 月	家 人 族 數	農 業 從 事 者 數	換 算 勞 働 人 數	耕 地 面 積				計
						田 ha	畑	樹 園 地	採 牧 草 地	
上	1	59.5	9	7	6.4	0	0	10.5	2.0	12.5
◇	2	59.6	5	2	1.8	0	0	16.5	0	16.5
◇	3	59.7	7	5	3.8	0	0	18.0	0	18.0
◇	4	58.1	5	5	4.4	0	0	28.5	2.5	31.0
◇	5	59.6	4	4	2.6	0	1.0	10.0	0.5	11.5
◇	6	59.5	5	3	2.1	0	1.0	7.0	1.0	9.0
中	7	62.12	4	4	3.8	0	1.0	0	0	1.0
◇	8	59.5	3	3	2.8	0	0	8.0	1.0	9.0
◇	9	59.7	3	3	2.6	0	0	14.0	4.5	18.5
◇	10	59.6	4	4	2.9	0	0	17.0	1.5	18.5
◇	11	59.6	4	3	2.6	0	0	18.0	0.5	18.5
◇	12	59.6	7	6	4.1	0	0	16.0	0.6	16.6
◇	13	59.5	3	3	2.6	0	0	20.0	2.0	22.0
◇	14	61.4	6	2	1.8	0.5	4.0	5.0	2.0	11.5
◇	15	59.11	6	4	3.4	0	0	15.0	2.0	17.0
◇	16	59.6	4	4	3.6	0	2.5	12.0	0	14.5
◇	17	59.9	3	3	2.6	0	4.0	12.0	0.5	16.5
◇	18	62.5	5	5	3.7	0	2.5	11.0	0.5	14.0
◇	19	62.5	5	5	3.7	0	4.0	8.0	2.0	14.0
◇	20	59.10	5	4	2.9	0	0	8.0	0	8.0
◇	21	59.10	2	2	1.8	0	2.5	7.0	2.0	11.5
◇	22	63.4	5	3	2.6	0.1	7.0	0	1.8	8.9
◇	23	62.9	6	4	2.4	0	1.5	7.0	1.7	10.2
◇	24	63.5	7	6	4.7	0	3.0	4.1	0	7.1
◇	25	62.5	3	2	1.8	0	0	16.0	0	16.0
◇	26	62.5	5	4	3.4	0	3.0	9.3	0	12.3
◇	27	63.5	4	3	2.6	0	5.0	0	0.5	5.5
下	28	62.5	5	2	1.8	0	0	4.0	1.0	5.0
◇	29	59.12	4	4	2.5	0	0	8.0	0	8.0
◇	30	62.5	2	2	1.8	0	0.5	6.5	0	7.0
◇	31	62.5	4	4	3.4	0	0	5.0	0	5.0
◇	32	59.10	4	4	3.6	0.5	10.4	1.8	0	12.7
◇	33	59.6	5	2	1.1	0	2.0	9.0	0	11.0
◇	34	62.9	5	2	1.8	0	3.5	7.0	3.5	14.0
◇	35	59.6	2	2	1.8	0	1.0	5.5	1.0	7.5

農家別一覽表 II

(1,000 Peso Argentina 1,000 Peso = 1,670円)

農家 番号	固 定 資 産						流動資産	そ の 他 の 資 産			資 産 計	借 入 金		
	土 地	建 物	農 機 具	動 物	植 物	計	肥料・農薬・飼料等	未処分農産物	現金預貯金	計		長 期	短 期	計
1	1,966	273	619	415	3,871	7,144	22	135	30	165	7,331	170	0	170
2	448	180	1,470	36	4,300	6,434	20	0	50	50	6,504	1,140	50	1,190
3	462	290	1,630	85	1,650	4,117	30	0	1,054	1,054	5,201	700	0	700
4	945	376	130	23	1,903	3,377	9	0	100	100	3,486	215	0	215
5	450	156	1,494	38	975	3,113	28	0	0	0	3,141	915	125	1,040
6	364	123	770	88	1,242	2,587	0	0	0	0	2,587	72	0	72
7	362	365	1,060	23	780	2,590	30	1,570	140	1,710	4,330	520	25	545
8	714	335	180	111	2,097	3,437	2	0	40	40	3,479	570	0	570
9	455	210	880	47	705	2,297	0	0	10	10	2,307	200	350	550
10	441	231	179	135	1,260	2,246	0	16	0	16	2,262	1,265	0	1,265
11	406	500	0	88	820	1,814	0	250	75	325	2,139	180	0	180
12	400	254	125	149	1,170	2,098	25	0	0	0	2,123	330	0	330
13	407	283	190	172	885	1,937	20	0	150	150	2,107	0	0	0
14	458	215	535	15	805	2,028	5	0	0	0	2,033	526	0	526
15	410	205	260	137	597	1,609	0	0	60	60	1,669	386	0	386
16	434	100	105	19	930	1,588	5	0	0	0	1,593	250	0	250
17	431	215	105	84	605	1,440	8	9	70	79	1,527	304	0	304
18	436	205	60	38	655	1,394	0	0	130	130	1,524	600	0	600
19	413	138	330	210	415	1,506	6	0	0	0	1,512	450	0	450
20	349	154	185	12	570	1,270	16	0	105	105	1,391	180	20	200
21	330	185	115	13	600	1,243	10	25	0	25	1,278	316	0	316
22	412	255	187	97	290	1,241	0	0	20	20	1,261	350	0	350
23	435	130	45	19	410	1,039	3	6	40	46	1,088	90	0	90
24	362	205	232	2	240	1,041	0	0	45	45	1,086	70	42	112
25	390	206	0	18	463	1,077	3	0	0	0	1,080	300	0	300
26	477	185	95	9	265	1,031	6	0	10	10	1,047	270	0	270
27	420	134	0	54	19	627	0	0	24	24	651	0	0	0
28	497	105	243	108	120	1,073	2	65	55	120	1,195	290	0	290
29	465	160	198	0	305	1,128	0	0	0	0	1,128	250	15	265
30	386	245	194	12	212	1,049	1	0	0	0	1,050	356	0	356
31	465	118	221	16	193	1,013	10	2	25	27	1,049	405	0	405
32	450	113	238	87	114	1,002	1	12	0	12	1,015	292	0	292
33	382	112	98	16	275	883	0	0	0	0	883	240	0	240
34	421	134	1	16	215	787	3	0	10	10	800	138	0	138
35	399	123	50	43	168	783	1	0	0	0	784	211	58	269

農家別一覽表Ⅲ

(1,000 Peso Argentina 1,000 Peso = 1,670円)

農 家 番 号	現 金 収 支																
	収 入 部 門				支 出 部 門								經 営 成 果 部 門				
	農業粗収入	農外収入	借入金等	計	農業経営費	農外支出	家計費	諸負担金	借入金等	固定購入費	その他	計	農業所得	農外所得	農家所得	農家経済余剰	農家純余剰
1	464	7	170	641	89	0	88	3	130	30	0	340	375	7	382	291	301
2	543	0	1100	1643	241	0	274	2	0	1300	0	1,817	302	0	302	126	△ 174
3	583	90	700	1373	40	0	126	2	0	601	0	769	543	90	633	505	604
4	507	0	0	507	216	0	168	5	10	100	0	499	291	0	291	118	8
5	519	0	995	1514	86	0	107	2	81	1194	0	1,470	433	0	433	324	44
6	459	6	72	537	104	0	99	2	2	0	0	207	355	6	361	260	330
7	425	0	545	970	309	20	178	10	135	230	0	882	116	△ 20	96	△ 92	88
8	399	0	290	689	157	0	67	2	13	367	0	606	242	0	242	173	83
9	152	150	250	552	100	25	190	7	65	0	45	432	52	125	177	△ 20	120
10	293	21	110	424	172	0	171	7	28	5	0	383	121	21	142	△ 36	41
11	393	5	0	398	102	0	140	2	82	15	0	341	291	5	296	154	57
12	374	40	7	421	94	0	158	2	0	0	1	255	280	40	320	160	166
13	406	0	0	406	54	0	98	3	53	18	8	234	352	0	352	251	172
14	305	60	168	533	147	0	146	1	10	215	0	519	158	60	218	71	14
15	407	8	168	583	241	0	244	55	13	220	0	773	166	8	174	△ 125	△ 190
16	157	90	0	247	62	0	156	2	14	6	0	240	95	90	185	27	7
17	190	132	27	349	81	7	141	2	8	65	0	304	109	125	234	91	45
18	388	15	150	553	103	0	175	3	18	65	0	364	285	15	300	122	189
19	236	9	0	245	73	0	96	2	0	42	0	213	163	9	172	74	32
20	250	0	20	270	72	0	91	2	8	2	0	175	178	0	178	85	95
21	194	63	158	415	154	0	141	4	52	0	8	359	40	63	103	△ 42	56
22	460	0	0	460	84	0	111	1	15	29	0	240	376	0	376	264	220
23	327	0	0	327	64	0	145	2	6	12	0	229	263	0	263	116	98
24	310	18	25	353	95	0	152	15	0	79	0	341	215	18	233	66	12
25	399	4	0	403	100	0	179	3	7	0	0	289	299	4	303	121	114
26	262	10	0	272	61	1	134	2	12	18	0	228	201	9	210	74	44
27	239	0	0	239	59	0	118	4	0	0	0	181	180	0	180	58	58
28	232	0	0	232	24	0	55	2	0	8	0	89	208	0	208	151	243
29	101	0	30	131	10	0	20	1	15	0	0	46	91	0	91	70	85
30	137	0	89	226	43	0	55	2	14	150	0	264	94	0	94	37	△ 38
31	126	141	0	267	69	1	106	1	40	5	0	222	57	140	197	90	45
32	162	25	40	227	73	0	111	2	21	22	0	229	89	25	114	1	△ 2
33	177	80	0	257	78	0	142	2	0	0	0	222	99	80	179	35	35
34	40	77	0	112	47	0	255	2	8	15	0	327	△ 7	72	65	△ 192	△ 215
35	62	68	269	399	121	0	206	3	120	0	0	450	△ 59	68	9	△ 200	△ 51

農家別一覽表 IV

(1,000 Peso Argentina: 1,000 Peso=1,670円)

農家番号	総収支									自家消費生産物				
	収入部門		支出部門			成果部門				農事用自家消費		家計用自家消費		評価額計
	農業粗収入	収入計	農業経営費	家計費	支出計	農業所得	農家所得	農家経済余剰	農家純余剰	生産物	評価額	生産物	評価額	
1	1,943	2,120	167	130	460	1,776	1,783	1,650	1,660	トウモロコシ	18	大豆、蜂蜜、野菜	42	60
2	850	1,950	616	306	2,224	234	234	△ 74	△ 274	トウモロコシ、マンジオカ	15	豚、鶏、卵、野菜、スイカ	32	47
3	1,183	1,973	280	146	1,029	903	993	845	944	〃	30	鶏、卵、野菜、ミカン	20	50
4	975	975	424	204	743	551	551	342	232	〃	32	鶏、豚、スイカ、ミカン	36	68
5	552	1,547	365	112	1,754	187	187	73	△ 207	〃	19	マンジオカ、豆、野菜	5	24
6	693	771	248	144	396	445	451	305	375	〃	10	野菜、トウモロコシ	45	55
7	655	1,200	482	228	1,105	173	153	△ 85	95	〃	30	大豆、野菜、鶏、豚	50	80
8	430	721	257	82	721	173	173	89	0	〃	7	トウモロコシ、豆類、マンジオカ	15	22
9	197	597	280	210	632	△ 83	42	△ 175	△ 35	〃	25	トウモロコシ 野菜	20	45
10	448	579	327	211	578	121	142	△ 76	1	〃	11	鶏、野菜、スイカ	40	51
11	451	456	218	142	459	233	238	94	△ 3	〃	44	大豆、トウモロコシ	2	46
12	723	770	254	176	435	469	509	329	335	〃	14	マンジオカ、野菜、鶏	18	34
13	502	502	140	122	344	362	362	237	158	〃	27	鶏、卵、野菜、スイカ	24	51
14	361	589	339	176	741	22	82	△ 95	△ 152	〃	15	豚、鶏、米	30	45
15	469	645	371	269	928	98	106	△ 218	△ 283	〃	20	トウモロコシ、野菜、鶏卵	25	45
16	479	569	212	191	425	267	357	164	144	トウモロコシ、野菜	17	野菜、大豆、トウモロコシ	35	52
17	300	459	239	148	469	61	186	36	△ 10	大豆、トウモロコシ、マンジオカ	63	大豆、野菜、豚、鶏	7	70
18	436	601	213	200	499	223	238	35	102	トウモロコシ、マンジオカ	18	大豆、小豆、野菜、鶏	25	43
19	335	344	196	133	373	139	148	13	29	〃	45	野菜、鶏、豚、メロン	37	82
20	294	314	160	116	288	134	134	△ 16	26	トウモロコシ、マンジオカ	5	マンジオカ、トウモロコシ、鶏	25	25
21	304	525	190	171	425	114	177	2	100	トウモロコシ、マンジオカ	5	トウモロコシ、マンジオカ、野菜	30	35
22	538	538	151	156	352	387	387	230	186	トウモロコシ、野菜	15	鶏、野菜、スイカ	45	60
23	406	406	114	174	308	292	292	116	98	トウモロコシ、マンジオカ	20	鶏卵、野菜	29	49
24	330	373	165	170	429	165	183	△ 2	△ 56	〃	2	鶏、スイカ、マンジオカ、野菜	18	20
25	482	486	148	239	397	334	338	96	89	〃	18	豚、鶏卵、スイカ、メロン	60	78
26	329	339	100	166	299	229	238	70	40	〃	8	豚、鶏、野菜	32	40
27	305	305	106	142	252	199	199	53	53	〃	30	豚、鶏、メロン、野菜	24	54
28	273	273	83	91	184	190	190	97	89	〃	5	鶏卵、野菜、牛乳	36	41
29	168	198	111	52	179	57	57	4	19	〃	35	トウモロコシ、大豆、ソバ、野菜	32	67
30	167	256	98	59	323	69	69	8	△ 67	〃	11	鶏卵、野菜、大豆	4	15
31	159	300	131	110	288	28	168	57	12	〃	9	大豆、小豆、落花生	4	13
32	201	266	145	133	323	56	81	△ 54	△ 57	〃	18	マンジオカ、野菜	22	40
33	203	283	136	154	292	67	147	△ 9	△ 9	トウモロコシ、野菜	9	鶏、大豆、スイカ	12	21
34	48	120	68	256	349	△ 20	52	△ 206	△ 229	トウモロコシ、マンジオカ	7	大豆、野菜	1	8
35	80	417	163	215	501	△ 83	△ 15	△ 233	△ 84	〃	8	トウモロコシ、野菜	9	17

農家 番号	農産物年間売上順位												農産物作況										目 標 經營 型態									
	1 位				2 位				3 位				4 位				作 況					販売量					価 格					
	産物名	年間販売量	年間売上高	%	産物名	年間販売量	年間売上高	%	産物名	販売量	売上高	%	産物名	販売量	売上高	A	B	C	D	E	A	B		C	D	E	A	B	C	D	E	
1	蜂蜜	kg 6,500	280	69	柑橘苗	本 1,400	70	17	牛	kg 300	30	7	豚	kg 525	21																	肉牛・植林・養蜂
2	柑橘	kg 45,000	250	48	タバコ	kg 4,000	220	42	豚	kg 500	25	5	トウモロコシ	kg 5,000	20	△					△				△						ミカン・植林	
3	柑橘	kg 86,000	533	92	豚	kg 900	42	7	鶏卵	—	8	1				△				△				△						ミカン・肉牛		
4	マテ茶	kg 12,500	270	53	柑橘	kg 37,000	160	32	豚	kg 500	23	5	レモン	kg 5,000	20	△					△				△						ミカン・肉牛・植林	
5	柑橘	kg 55,500	344	69	タバコ	kg 2,300	120	24	豚	kg 800	35	7					△				△				△						ミカン・植林	
6	タバコ	kg 4,600	261	57	柑橘	kg 3,200	198	43								△					△				△						ミカン・植林	
7	柑橘苗	本 70,000	350	82	タバコ	kg 1,000	50	12	豚	kg 300	15	4	野菜	—	10	△					△				△						ミカン・植林	
8	タバコ	kg 2,700	150	78	牛	kg 300	26	13	蜂蜜	kg 200	10	5	マテ茶	—	7																肉牛・植林	
9	タバコ	kg 3,000	125	82	柑橘	kg 5,000	25	17	マンジョカ	kg 1,500	2	1				△					△				△						ミカン・肉牛	
10	タバコ	kg 3,700	147	50	柑橘	kg 16,000	99	34	豆類	—	26	9	豚	頭 5	20																ミカン・乳牛	
11	油桐	kg 55,000	250	68	豚	kg 2,200	107	29	豆類	kg 700	8	2	鶏卵	打 50	3	△					△				△						油桐	
12	タバコ	kg 4,700	220	59	柑橘	kg 20,000	124	33	豚	kg 500	25	7	鶏	—	5																ミカン・肉牛・植林	
13	タバコ	kg 4,200	252	62	牛	kg 610	67	17	豚	kg 980	49	12	鶏	羽 70	38																果樹作・肉牛・養豚・養鶏・植林	
14	タバコ	kg 4,000	220	72	モチ米	kg 900	76	25	マンジョカ	kg 7,000	9	3																			油桐・植林	
15	タバコ	kg 6,000	360	88	油桐	kg 4,000	18	4	牛	kg 200	17	4	マンジョカ	kg 9,000	12																油桐・肉牛	
16	柑橘	kg 12,000	70	45	タバコ	kg 1,500	69	44	豚	kg 180	8	5	野菜	—	6																ミカン	
17	タバコ	kg 2,900	120	63	柑橘	kg 9,900	61	32	豚	kg 127	7	4	豆類	—	2	△					△				△						ミカン・肉牛・植林	
18	タバコ	kg 6,260	363	94	豚	kg 400	22	6	油桐	kg 1,200	3	1																			油桐・植林	
19	タバコ	kg 3,600	160	96	豚	kg 120	6	4																							ミカン・肉牛・植林	
20	タバコ	kg 3,000	150	60	柑橘	kg 15,600	97	39	鶏卵	—	4	1				△					△				△						ミカン・植林	
21	タバコ	kg 500	170	88	マンジョカ	kg 15,000	15	8	鶏	—	6	3	トウモロコシ	—	3																肉牛・植林	

農家 番号	農産物年間売上順位												農産物作況															目 標 経営 型態				
	1 位				2 位				3 位				4 位				作況					販売量					価格					
	産物名	年間販売量	年間売上高	%	産物名	年間販売量	年間売上高	%	産物名	販売量	売上高	%	産物名	販売量	売上高	A	B	C	D	E	A	B	C	D	E	A	B		C	D	E	
22	タバコ	kg 6,950	380	83	豆類	—	50	11	豚	—	30	6																				果樹作・肉牛・ 植林
23	タバコ	kg 4,450	222	98	豆類	—	5	2																							ミカン・油桐・植林	
24	タバコ	kg 6,020	310	100																											紅茶・植林	
25	タバコ	kg 3,000	150	41	マンシオカ	kg 100,000	150	41	トウモロコシ	—	60	16	豚	kg 216	9																油桐	
26	タバコ	kg 4,700	243	96	豚	kg 250	10	4																							ミカン・紅茶・植林	
27	タバコ	kg 5,100	236	99	豚	—	3	1																							肉牛・紅茶・植林	
28	タバコ	kg 1,600	70	69	蜂蜜	kg 700	32	31																							ミカン・肉牛・植 林・養蜂	
29	タバコ	kg 2,500	92	91	柑橘	kg 1,500	9	9																							ミカン	
30	タバコ	kg 2,100	113	83	豚	kg 430	17	12	マンシオカ	kg 5,500	7	5																			ミカン	
31	タバコ	kg 2,460	126	100																											ミカン・油桐・植林	
32	野菜	—	149	92	牛	—	8	5	鶏	—	5	3																			野菜作・乳牛・ 肉牛	
33	タバコ	kg 3,600	168	95	トウモロコシ	kg 1,000	5	3	豆類	—	4	2																			油桐	
34	タバコ	kg 1,000	35	88	トウモロコシ	kg 700	5	12																							油桐・肉牛	
35	野菜	—	40	65	タバコ	kg 380	15	24	柑橘	kg 1,000	7	11																			ミカン・植林	

農家別一覽表 VI - 1

農家 番号	建物施設 ()内					計	大 農 機 具 ()内所有数							動 物 (成畜 仔仔畜)		植 物 (成木 未成木)				
	住宅	畜舎	鶏舎	収納舎	その他		原動機	自動鋸	動噴	ミスト機	製材機	脱粒機	自動鋸	豚	鶏	松	ユーカリ	油桐	柑橘	マテ茶
1	6 (436)	1 (20)	1 (8)	1 (16)	1 (20)	10 (500)	1 (1)	1 (1)	3 (3)	1 (1)	1 (1)	2 (2)	牛 豚 (成)6仔2 (成)6仔2		パナナ・アメリカ松 ユーカリ (成)21,200 (成)21,700 (成)17,600 (成)30,000 (成)7,800 (成)1,200					
2	1 (35)				2 (220)	3 (255)	1 (1)	1 (1)	1 (1)	1 (1)	1 (1)	1 (1)	豚 鶏 (成)11 (成)40仔30		アメリカ松 柑橘 (成)10,000 (成)3,200					
3	1 (132)	1 (34)	1 (9)		1 (133)	4 (308)	1 (1)	1 (1)	1 (1)	1 (1)	1 (1)	1 (1)	豚 鶏 (成)11 (成)40仔30		柑橘 (成)3,300 (成)300					
4	1 (88)		1 (32)		2 (279)	4 (399)	1 (1)	1 (1)	1 (1)	1 (1)			豚 鶏 (成)50		アメリカ松 マテ茶 油桐 柑橘 3,800 (成)8,900 (成)3,600 (成)1,600					
5	1 (60)	1 (12)	1 (6)		1 (150)	4 (228)	1 (1)	1 (1)	1 (1)	1 (1)			豚 鶏 (成)50		松 柑橘 (成)800 (成)1,400 (成)600					
6	1 (56)	1 (20)			1 (225)	3 (301)	1 (1)	1 (1)	1 (1)	1 (1)	1 (1)	1 (1)	豚 鶏 (成)50		アメリカ松 パナナ松 ユーカリ 柑橘 (成)4,000 (成)3,400 (成)4,200 (成)1,000 (成)400					
7	1 (80)		1 (15)	1 (15)	2 (105)	5 (215)	1 (1)	1 (1)	2 (2)	2 (2)	1 (1)		豚 鶏 (成)50		アメリカ松 パナナ松 ユーカリ センダン (成)14,000 (成)7,200 (成)1,000 (成)2,000					
8	1 (90)			1 (60)	1 (240)	3 (390)	1 (1)	1 (1)					豚 鶏 (成)3仔2		アメリカ松 パナナ松 ユーカリ マテ茶 (成)11,000 (成)18,000 (成)13,000 (成)8,100					
9	1 (60)	1 (42)	1 (30)		1 (240)	4 (372)	1 (1)	1 (1)	1 (1)	1 (1)	1 (1)		豚 鶏 (成)5仔3		パナナ松 油桐 柑橘 (成)15,000 (成)1,200 (成)1,400					
10	1 (100)	1 (15)		2 (60)	1 (180)	5 (355)	1 (1)	1 (1)	1 (1)	1 (1)	1 (1)		豚 鶏 (成)6仔10		松 油桐 柑橘 (成)5,000 (成)500 (成)1,900 (成)800					
11	1 (80)				1 (180)	2 (260)							豚 鶏 (成)12仔11 (成)30仔50		油桐 (成)3,900					
12	1 (54)	3 (20)	1 (6)	1 (12)	1 (216)	7 (308)	1 (1)	1/2 (1/2)	1/2 (1/2)	1/2 (1/2)	1 (1)		豚 鶏 (成)2 (成)3仔22 (成)70		松 柑橘 (成)3,600 (成)1,600 (成)1,600					
13	1 (120)	3	2	1	1 (165)	8 (285)	1 (1)	1 (1)					豚 鶏 (成)5仔1 (成)10仔3 (成)100仔30		松 油桐 マテ茶 (成)12,000 (成)1,800 (成)3,200					
14	1 (60)			1 (45)	1 (180)	3 (285)	1 (1)	1 (1)	1 (1)	1 (1)	1 (1)		豚 鶏 (成)3仔1 (成)4 (成)40仔10		松 ユーカリ 油桐 (成)11,000 (成)4,800 (成)1,000					
15	1 (74)				1 (264)	2 (338)	1 (1)	1 (1)					豚 鶏 (成)3仔1 (成)4 (成)40仔10		アメリカ松 油桐 (成)3,500 (成)3,000					
16	1 (72)				1 (103)	2 (172)	1 (1)	1 (1)	1 (1)	1 (1)			豚 鶏 (成)11		松 柑橘 (成)2,000 (成)1,100 (成)1,300					
17	1 (78)				1 (165)	2 (243)	1 (1)	1 (1)					豚 鶏 (成)4 (成)60仔12		油桐 柑橘 (成)600 (成)1,400 (成)500					
18	1 (48)				2 (350)	3 (398)	1 (1)						豚 鶏 (成)4 (成)60仔12		アメリカ松 ユーカリ 油桐 6,000 (成)2,000 (成)2,250					
19	1 (60)	2 (22)		1 (60)	1 (150)	5 (292)	1 (1)	1/2 (1/2)	1 (1)	1/2 (1/2)	1 (1)	1/2 (1/2)	豚 鶏 (成)1仔2 (成)23		油桐 柑橘 (成)1,000 (成)600					
20	1 (40)			1 (32)	1 (182)	3 (254)	1 (1)	1 (1)	1 (1)				豚 鶏 (成)200 (成)550 (成)1,050		アメリカ松 柑橘 (成)200 (成)550 (成)1,050					
21	1 (72)	1 (42)	1 (21)		1 (195)	4 (330)	1 (1)	1 (1)	1 (1)	1 (1)			豚 鶏 (成)1仔2		パナナ松 ユーカリ センダン 油桐 (成)1,600 (成)4,000 (成)2,400 (成)1,500					
22	1 (108)	1 (12)	1 (12)	1 (40)	1 (165)	5 (337)	1 (1)	1 (1)	1 (1)	1 (1)			豚 鶏 (成)1仔2		アメリカ松 パナナ松 ユーカリ (成)8,000 (成)1,600 (成)1,600					

農家別一覧表 VI - 2

農家 番号	建 物 施 設 () 内 数						大 農 機 具 () 内 所 有 数 量	動 物 (成成畜 仔仔畜)	植 物 (成成木 未成木)
	住 宅	畜 舎	鶏 舎	収 納 舎	そ の 他	計			
23	1 (45)				1 (110)	2 (155)	噴霧機 撒粉機 (1) (1)	鶏 (成)50 (仔)20	ユーカリ 油桐 (成)1,400 (成)600 (成)800
24	1 (30)	1 (17)	1 (20)		1 (165)	4 (232)	オートバイ 自動鋸 動噴 手動噴 (1) (1) (1) (1)		紅茶 (成)16,000
25	1 (35)	2 (20)			1 (280)	4 (335)		鶏 (成)50	センダン 油桐 柑橘 (成)3,000 (成)2,500 (成)100
26	1 (95)			1 (45)	1 (165)	3 (305)	自動鋸 手動噴 撒粉機 (1) (1) (1)		油桐 柑橘 (成)1,400 (成)400 (成)80
27	1 (70)	1 (15)	1 (8)		3 (153)	6 (246)		牛 (成)1 (仔)1	油桐 柑橘 (成)200 (成)60
28		2 (67)	1 (9)		1 (150)	4 (226)	オートバイ 自動鋸 剥抽機 エンジン 粉碎機 脱穀機 動噴 (1) (1) (1/2) (1/2) (1/2) (1/2) (1/2)	牛 (成)2 (仔)1	柑橘 (成)600
29	1 (24)				2 (232)	3 (256)	原動機 動噴 粉碎機 自動鋸 (1) (1) (1) (1)		柑橘 (成)1,500
30	1 (50)	1 (9)	1 (5)		1 (110)	4 (174)	除草機 自動鋸 (1) (1)		油桐 柑橘 (成)800 480
31	1 (44)	1 (12)	1 (64)		1 (164)	4 (284)	自動鋸 オートバイ ミスト機 原動機 台車 製材機 (1) (1) (1) (1) (1) (1)		油桐 柑橘 (成)500 (成)500
32	1 (40)	1 (20)			2 (175)	4 (235)	原動機 トランペット 脱穀機 自動鋸 脱粒機 噴霧機 引割機 (1) (1) (1) (1) (1) (1) (1)	牛 (成)3 (仔)1	パラナ松 紅茶 柑橘 (成)200 (成)2,000 (成)100 (成)50
33	1 (70)			1 (10)	1 (125)	3 (205)	原動機 精米機 動噴 脱粒機 (1) (1/2) (1/2) (1)		油桐 (成)1,000 (成)800
34	1 (36)			1 (36)	1 (180)	3 (252)			油桐 (成)1,400
35	1 (60)		3 (25)		1 (149)	5 (234)	噴霧機 (1)	鶏 (成)50 (仔)20	油桐 柑橘 (成)100 480

農家別農家経済分析指数-1

農家番号	エンゲル係	副食費の割合	文化費の割合	平均消費性向	農業家計充足度	農家所得構成 農業/農家	農業従事者 1人当農業所得	1人当 家計費	農業 扶養力	農業従事者 1人当耕地面積
	%	%	%		%		1,000 Peso	1,000 Peso		ha
1	59	13	17	0.23	358	0.96	254	18	14.11	1.79
2	35	52	32	0.91	103	0.92	117	61	1.92	8.25
3	36	39	18	0.20	431	0.91	181	71	2.55	3.60
4	51	42	15	0.59	173	1.00	110	41	2.68	6.20
5	45	50	26	0.46	386	0.90	47	28	1.68	2.88
6	88	13	2	0.28	359	0.99	148	29	5.10	3.00
7	31	36	27	2.07	65	1.11	43	57	0.75	0.25
8	72	50	10	0.28	54	—	58	27	2.15	3.00
9	40	54	34	1.12	27	—	28	70	—	6.17
10	56	30	22	1.27	71	0.86	30	53	0.57	4.63
11	45	39	24	0.48	191	0.90	78	36	2.17	6.17
12	56	23	15	0.50	177	0.92	78	25	3.12	2.77
13	39	49	21	0.28	359	1.00	121	41	2.95	7.33
14	65	60	8	0.67	108	0.38	11	29	0.38	5.75
15	60	31	6	2.05	68	0.94	25	45	0.56	4.25
16	59	33	7	0.85	61	0.76	67	48	1.40	3.63
17	48	29	16	0.54	77	0.45	30	49	0.61	5.50
18	38	18	19	0.59	163	0.94	45	40	1.13	2.80
19	68	27	4	0.56	97	0.59	28	27	1.04	2.80
20	79	41	8	0.52	196	1.00	34	25	1.48	2.00
21	48	35	23	1.37	28	0.64	57	86	0.66	5.75
22	55	36	9	0.31	339	1.00	129	31	4.16	2.97
23	57	46	21	0.56	112	0.68	73	29	2.52	2.55
24	53	29	14	0.73	141	0.90	27	24	1.13	1.18
25	54	30	11	0.60	150	0.90	83	80	1.04	8.00
26	56	30	9	0.64	143	0.93	57	33	1.73	3.08
27	55	27	6	0.67	153	1.00	66	36	1.83	1.83
28	55	18	16	0.27	142	0.33	85	18	0.97	2.50
29	80	29	1	0.22	455	1.00	14	13	1.08	2.00
30	59	21	25	0.58	171	0.96	35	30	1.17	3.50
31	54	48	11	0.54	54	0.21	17	28	0.25	1.25
32	39	39	27	0.99	80	0.75	14	33	0.42	3.18
33	61	26	5	0.80	70	0.49	34	1	1.10	5.50
34	26	19	62	4.05	—	0.22	10	51	—	7.00
35	57	29	13	3.433	—	—	42	108	—	3.75

農家別農家經濟分析指數 - 2

(1,000 Peso = 1,670円)

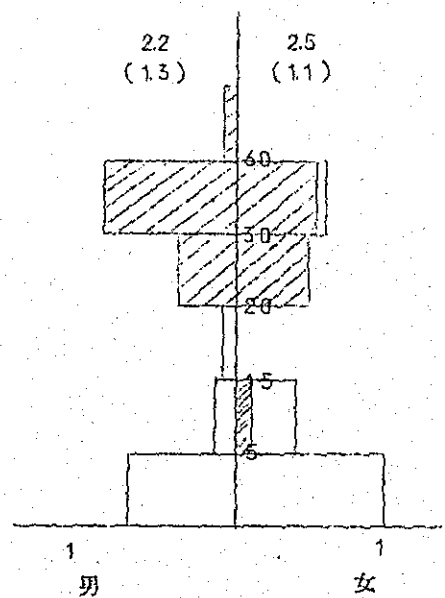
農家番	ha 当 投下物財費	ha 当 投下勞賃	土 地 生 産 性	商 品 化 率	農 業 所 得 率	家族農業従事者 1人当資本裝備	家族農業従事者 1人当農機具裝備	ha 当 農業資本額	資 本 生 産 性	食 物 自 給 率	飼 料 自 給 率
	1,000 Peso	1,000 Peso	1,000 Peso	%	%	1,000 Peso	1,000 Peso	1,000 Peso	1,000 Peso	%	%
1	3.36	3.20	151	21	91	1,024	88	573	0.26	45	100
2	5.45	9.09	50	63	28	3,227	735	391	0.13	25	100
3	2.19		66	49	76	829	326	230	0.29	31	100
4	2.58	6.67	31	52	57	677	26	109	0.29	31	100
5	2.40	5.00	46	94	34	785	374	273	0.17	9	100
6	4.84	6.67	77	66	64	862	257	287	0.27	34	100
7	239.00	60.00	655	65	26	655	265	2,620	0.25	48	100
8	4.39	3.00	28	86	40	1,146	60	382	0.07	24	100
9	1.05	2.70	11	77	—	766	293	124	0.09	21	93
10	5.35	3.78	24	65	27	562	48	121	0.20	30	85
11	1.49	2.65	23	86	52	605	—	98	0.24	3	100
12	4.22	0.90	44	52	65	354	21	128	0.34	17	100
13	0.72	1.75	23	81	72	652	63	89	0.26	39	100
14	2.30	0.43	31	84	6	1,017	268	177	0.18	24	100
15	4.24	9.94	28	87	21	402	65	95	0.29	15	100
16	2.14	1.93	33	33	56	398	26	110	0.30	35	100
17	1.82	3.03	18	63	20	483	35	88	0.21	10	100
18	2.75	4.61	31	89	51	279	12	100	0.31	32	100
19	3.04	2.14	19	63	41	302	66	108	0.18	37	100
20	8.94		37	85	46	322	46	161	0.23	26	100
21	6.27	7.09	26	64	38	627	58	109	0.24	31	83
22	5.51	3.93	60	86	72	414	62	139	0.43	42	100
23	2.45	3.79	30	74	72	261	11	102	0.29	30	100
24	9.86	3.52	46	94	50	174	39	147	0.32	18	100
25	1.25	5.00	28	82	69	540	—	68	0.42	38	100
26	3.37	1.61	26	79	70	259	24	84	0.31	31	100
27	3.41	7.27	55	78	65	209	—	114	0.49	70	94
28	1.30	3.52	29	71	70	538	122	215	0.13	55	100
29	—	1.25	21	60	34	282	50	141	0.15	67	100
30	0.90	5.19	24	82	41	525	97	150	0.16	11	100
31	4.36	9.50	32	79	18	256	55	205	0.16	6	100
32	2.22	1.02	16	81	40	251	60	79	0.20	34	82
33	0.57	6.55	18	87	33	442	49	80	0.23	14	100
34	1.21	2.14	3	83	—	395	1	56	0.06	0	100
35	1.87	2.67	11	78	—	392	25	105	0.18	11	89

ウルクッサ

1 一戸平均家族人数・家族農業従事者数および換算労働人数・換算消費人数

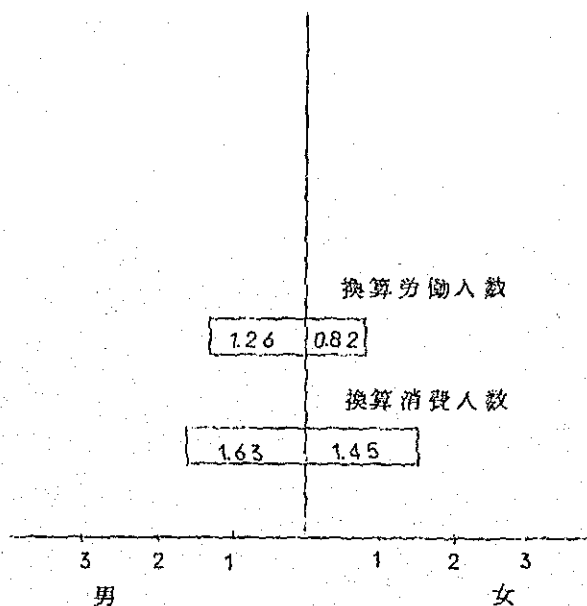
	家族人数			農業従事者数			換算労働人数			換算消費人数		
	男	女	計	男	女	計	男	女	計	男	女	計
平均	2.2	2.5	4.7	1.3	1.1	2.4	1.26	0.82	2.08	1.63	1.45	3.08
最高	4	5	7	3	2	4	2.5	1.4	3.2	3.3	2.8	5.0
最低	1	1	2	1	1	2	1.0	0.5	1.8	1.0	0.8	1.8

家族人数・家族農業従事者数



(斜線部分：家族農業従事者数)

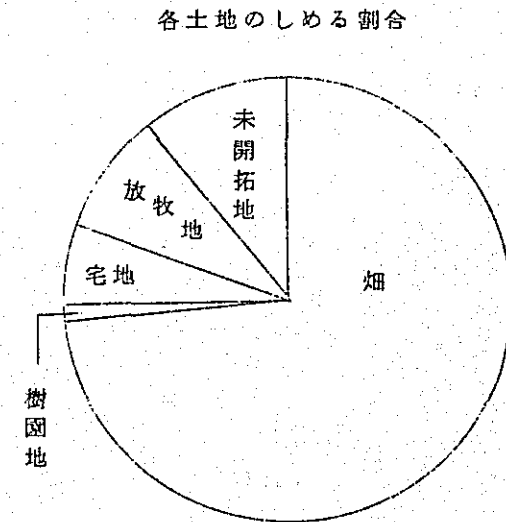
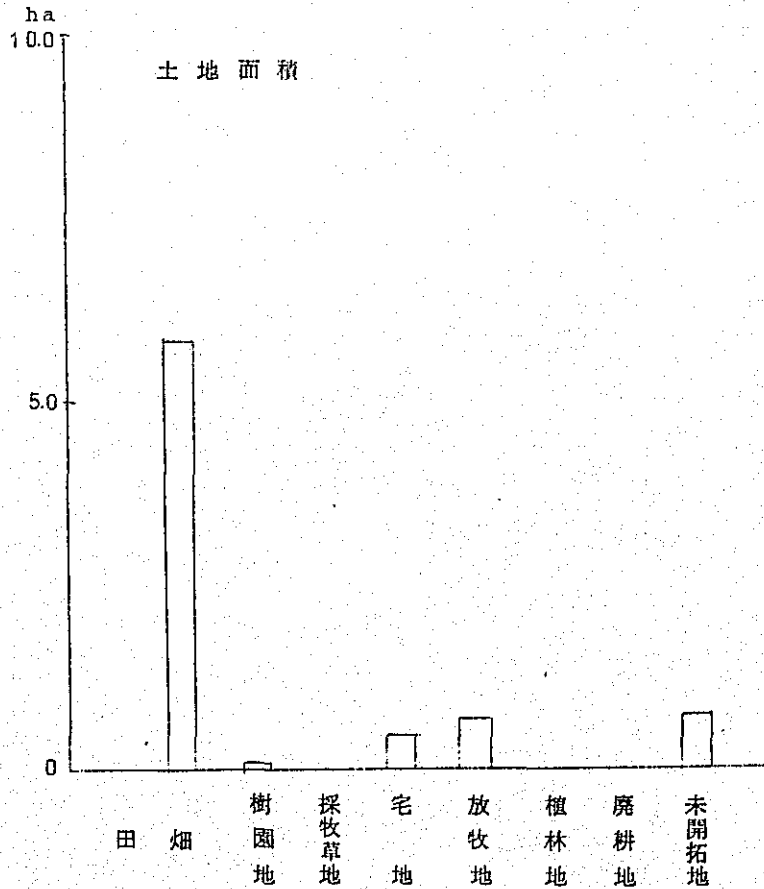
換算労働人数・換算消費人数



2. 土地所有面積

入3. (ha)

	開 拓 地										未 開 拓 地 (含利用不能地)	計	借 地	
	耕 地					耕 地 外								計
	田	畑	樹園地	採牧草地	小 計	宅 地	放 牧 地	植 林 地	廢 耕 地	小 計				
所有戸数	0	15	1	0	15	15	6	0	0	15	15	6	15	0
所有戸数 当 平 均	—	5.93	1.50	—	6.03	0.50	1.80	—	—	1.22	7.25	2.00	8.05	—
最 高	—	9.5	—	—	9.5	0.5	3.2	—	—	3.7	10.0	5.0	12.0	—
最 低	—	3.0	—	—	3.0	0.5	1.3	—	—	0.5	5.5	0.5	7.0	—
平 均	—	5.93	0.10	—	6.03	0.50	0.72	—	—	1.22	7.25	0.80	8.05	—
割 合	—	73.7	1.2	—	74.9	6.2	9.0	—	—	15.2	90.1	9.9	100	—



3. 資 産

(1,000 Peso Argentina 1,000 Peso = 1,030円)

	固 定 資 産						流 動 資 産	そ の 他 の 資 産			資 産 計
	土 地	建 物	農 機 具	動 物	植 物	小 計	肥料・農薬・飼料	未処分農産物	現金・預貯金	小 計	
平 均	2,990	2,743	755	32	3	6,523	123	2	111	113	6,759
最 高	3,880	8,000	2,730	89	—	13,930	540	30	500	500	14,970
最 低	2,700	1,300	193	1	—	4,441	10	5	10	10	4,587

未収販売代金残額 7 戸

戸数当平均 59
 最 高 200
 最 低 6
 平 均 27

4. 負 債

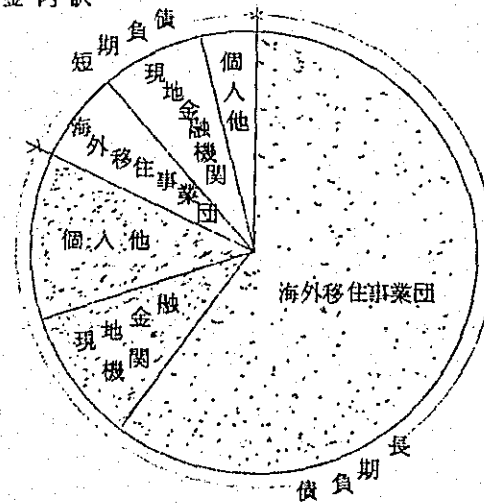
(1,000 Peso Argentina 1,000 Peso = 1,030円)

総 戸 数	調 査 戸 数		海 外 移 住 事 業 団					現 地 金 融 機 関					個 人 他					計				
			負 債 戸 数	負 債 戸 数 当 平 均	最 高	最 低	平 均	負 債 戸 数	負 債 戸 数 当 平 均	最 高	最 低	平 均	負 債 戸 数	負 債 戸 数 当 平 均	最 高	最 低	平 均	負 債 戸 数	負 債 戸 数 当 平 均	最 高	最 低	平 均
25	15	長期	12	467	698	290	373	4	238	500	50	63	3	374	700	130	75	14	548	886	200	511
		短期	2	300	300	300	40	4	181	250	125	48	5	66	130	20	22	8	207	450	50	110
		計	12	517	800	290	413	6	279	500	50	111	6	242	720	50	97	15	621	970	125	621

借入金内訳

借入金の割合

	長 期	短 期	計
海外移住事業団	60.1	6.4	66.5
現地金融機関	10.1	7.8	17.9
個人他	12.1	3.5	15.6
計	82.3	17.7	100.0



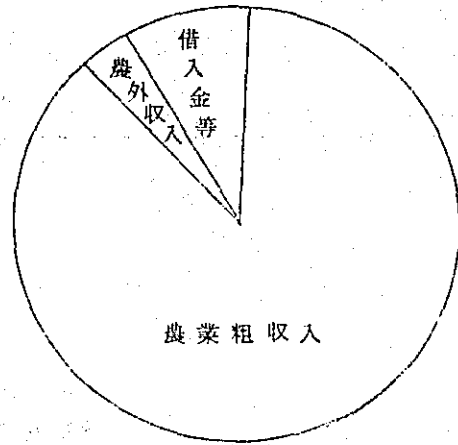
土地代残額 15 戸

未払経費期末残額 11 戸

戸数当平均 1,556 戸数当平均 319
 最 高 5,300 最 高 950
 最 低 620 最 低 40
 平 均 1,556 平 均 234

■ 長期
 □ 短期

各収入のしめる割合



5. 現金収入

(1,000Peso Argentina 1,000Pesc = 1,030円)

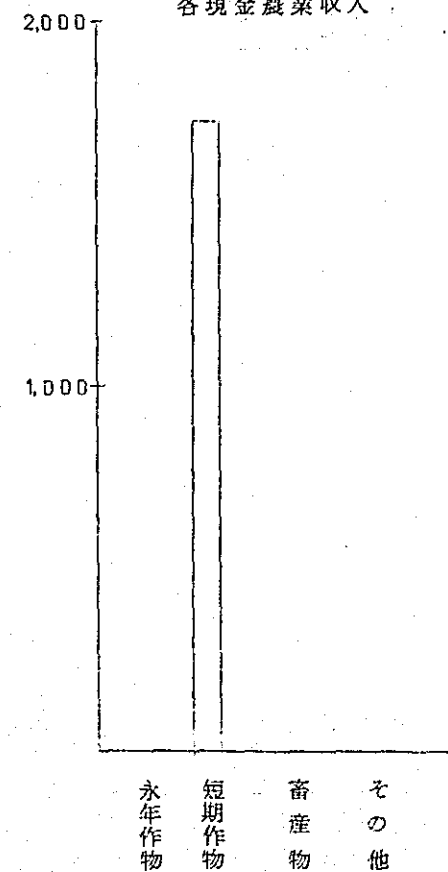
	収入実績 戸数	収入実績戸数 当平均	最 高	最 低	平 均	割 合 (%)
農業租収入	15	1,724	6,370	560	1,724	87.4
農外収入	7	154	350	30	72	3.6
借入金等	11	242	650	30	177	9.0
計	15	1,973	6,370	770	1,973	100.0

6. 農業租収入

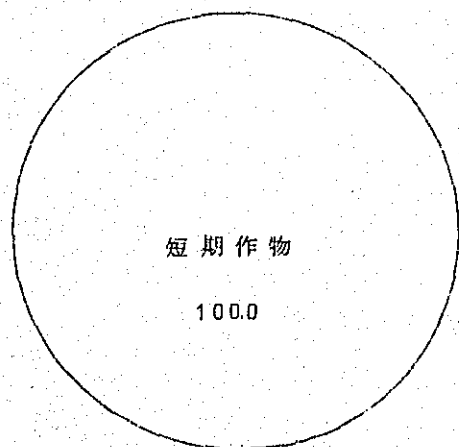
(1,000Peso Argentina 1,000Peso = 1,030円)

		収入実績 戸数	収入実績戸数 当平均	最 高	最 低	平 均	割 合 (%)	現金租収入 中の割合 (%)
現金 農業 租 収入	永 年 作 物	0	—	—	—	—	0	0
	短 期 作 物	15	1,724	6,370	560	1,724	96.5	100.0
	畜 産 物	0	—	—	—	—	0	0
	そ の 他	0	—	—	—	—	0	0
	計	15	1,724	6,370	560	1,724	96.5	100.0
期 末 未 収 販 売 代 金		6	64	200	6	26	1.5	
非 現金 農業 租 収入	農 事 用 自 家 消 費	3	32	50	15	6	0.3	
	家 計 用 自 家 消 費	15	30	80	2	30	1.7	
	動・植物増加額	0	—	—	—	—	0	
	計	15	36	90	2	36	2.0	
計		15	1,786	6,650	586	1,786	100.0	

各現金農業収入



現金農業租収入内訳




7. 部門別現金収入

(1,000Peso Argentina 1,000Peso = 1,030円)

作物名	生産戸数	作付本数				作付面積				年間収量				年間販売量				年間売上高				
		生産戸数当平均	最高	最低	平均	生産戸数当平均	最高	最低	平均	生産戸数当平均	最高	最低	平均	生産戸数当平均	最高	最低	平均	生産戸数当平均	最高	最低	平均	割合%
永年作物	0					—	—	—	—									—	—	—	—	0
短期作物	15					—	—	—	—									1,724	6,370	560	1,724	100.0
カーネーション	9					0.29	0.96	0.05	0.17	2,400	9,000	300	1,440束	2,400	9,000	300	1,440束	1,614	6,300	120	969	—
計	6					—	—	—	—	—	—	—	—	—	—	—	—	1,056	3,000	80	433	—
計	15					—	—	—	—	—	—	—	—	—	—	—	—	1,402	6,300	80	1,402	81.3
グラジオラス	4					0.32	0.50	0.25	0.09	1,600	2,500	300	433束	1,600	2,500	300	433束	176	200	150	47	—
計	3					—	—	—	—	—	—	—	—	—	—	—	—	243	450	130	49	—
アザミ	7					—	—	—	—	—	—	—	—	—	—	—	—	205	450	130	96	5.6
野菜	1					0.80	—	—	0.05	—	—	—	—	—	—	—	—	80	—	—	6	0.3
トウモロコシ	9					2.22	6.00	0.30	1.33	—	—	—	—	—	—	—	—	337	1,000	25	202	11.7
ジャガイモ	3					3.83	7.50	—	1.17	9,500	12,500	6,000	1,900kg	9,500	12,500	6,000	1,900kg	77	100	50	15	0.9
計	1					0.50	—	—	0.03	5000	—	—	333kg	5,000	—	—	333kg	50	—	—	3	0.2
畜産物	0																	—	—	—	—	0
その他	0																	—	—	—	—	0
計	15																	1,724	6,370	560	1,724	100.0

現金農業収入中各部門のしめる割合




8. 現金支出

(1,000Peso Argentina 1,000Peso = 1,030円)

	支出実績 戸数	支出実績戸数 当平均	最 高	最 低	平 均	割 合 (%)
農業経営費	15	660	3,140	149	660	38.8
農外支出	4	126	200	40	34	2.0
諸負担金	13	12	50	2	11	0.7
家計費	15	295	549	119	295	17.4
固定財購入費	15	640	1,740	230	640	37.6
借入金返済等	12	64	340	7	51	3.0
その他	2	65	120	10	9	0.5
計	15	1,700	4,855	879	1,700	100.0

各支出のしめる割合

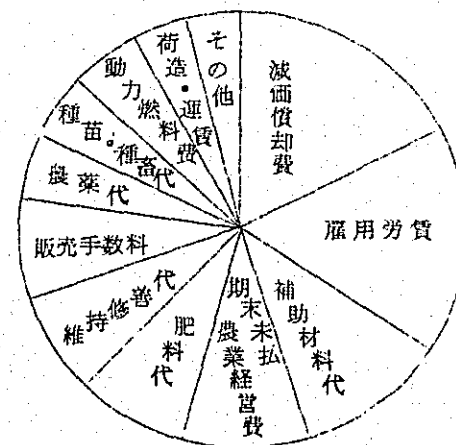


9. 農業経営費

(1,000Peso Argentina 1,000Peso = 1,030円)

		支出実績 戸数	支出実績戸数 当平均	最 高	最 低	平 均	割 合 (%)
現金 農業 経営 費	雇用労賃	12	189	1,248	5	150	16.6
	肥料代	15	73	300	15	73	8.1
	農薬代	15	47	150	5	47	5.2
	種苗・種畜代	13	52	210	8	45	5.0
	飼料代	2	1	1	1	—	0
	補助材料代	13	113	250	20	98	10.8
	維持・修繕代	12	86	600	2	69	7.6
	借地料	1	160	—	—	11	1.2
	機械器具借料	9	35	120	2	21	2.3
	動力・燃料費	15	44	300	5	44	4.8
	計	15	558	2,428	135	558	61.6
	販売手数料	10	54	243	3	36	4.0
	販売手数料	11	91	469	3	66	7.3
	計	11	140	712	5	102	11.2
	計	15	660	3,140	149	660	72.8
期末未払農業経営費	4	306	710	14	82	9.1	
減価償却費	15	158	588	36	158	17.4	
自給物評価額	13	32	50	15	6	0.7	
計	15	906	4,028	193	906	100.0	

農業経営費内訳

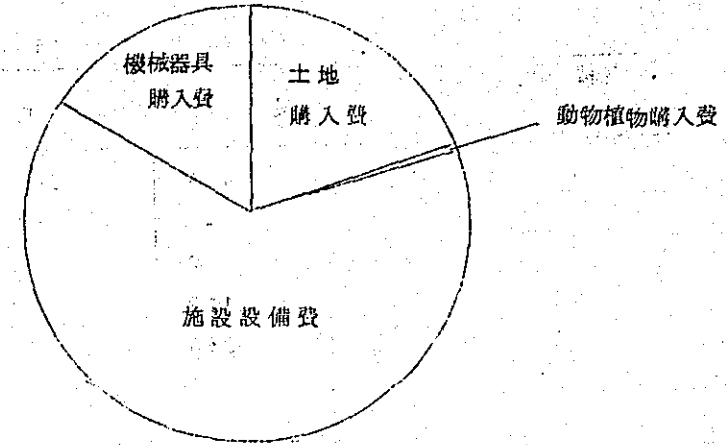


10. 固定財購入費

(1,000Peso Argentina 1,000Peso=1,030円)

	購入実績 戸数	購入実績 戸数当平均	最 高	最 低	平 均	割 合 (%)
土 地 購 入 費	12	160	290	80	128	20.0
動 物 ・ 植 物 購 入 費	2	20	20	20	2	0.3
施 設 設 備 費	15	403	1,500	45	403	63.0
機 械 器 具 購 入 費	9	178	500	25	107	16.7
計	15	640	1,740	230	640	100.0

固定財購入費内訳

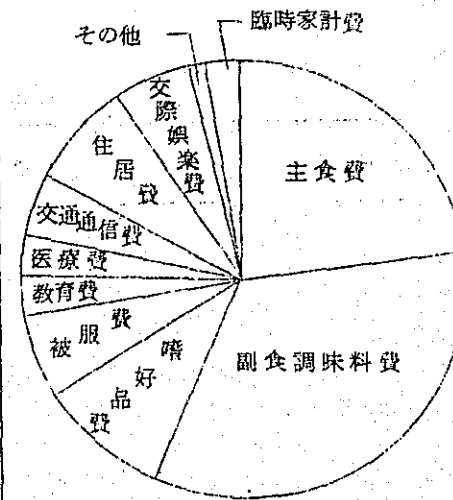


11. 家計費


(1,000Peso Argentina 1,000Peso=1,030円)

		支出実績 戸数	支出実績戸数 当平均	最 高	最 低	平 均	割 合	
現 金 家 計 費	主 食 費	15	53	120	10	53	18.0	90.8
	副食調味料費	15	114	240	45	114	38.6	
	嗜好品費	14	31	100	3	29	9.8	
	被服費	15	19	60	5	19	6.4	
	教育費	10	12	30	4	8	2.7	
	医療費	15	8	18	1	8	2.7	
	交通通信費	15	12	40	5	12	4.1	
	住居費	15	25	193	3	25	8.5	
	交際娯楽費	15	17	85	10	17	5.8	
	その他	3	15	20	10	3	1.0	
計	15	288	549	119	288	97.6		
臨時家計費	4	28	50	5	7	2.4		
計	15	295	549	119	295	100.0		
自給評価額	15	30	80	2	30		9.2	
計	15	325	629	132	325		100.0	

現金家計費内訳



現金家計と自給の割合



1.2. 経営成果

(1,000Peso Argentina 1,000Peso = 1,030円)

経営成果	実績 戸数	実績戸数当 平均	最 高	最 低	平 均
農業所得	15	880	2,622	53	880
現金 農外所得	7	82	200	30	38
現金 農家所得	15	1,102	3,230	125	1,102
農家所得	15	918	2,622	53	918
現金 農家経済余剰	15	796	2,631	△ 301	796
農家経済余剰	15	582	2,003	△ 375	582
現金 農家純余剰	15	273	1,515	△ 730	273
農家純余剰	15	59	1,213	△ 1,277	59

1.3. 経営成果総括

(現地貨 1,000Peso Argentina 邦貨千円 1,000Peso = 1,030円)

収入部門			支出部門			成果部門		
項 目	現地貨	邦 貨	項 目	現地貨	邦 貨	項 目	現地貨	邦 貨
現金 農業粗収入	1,724	1,776	現金 農業経営費	660	680	現金 農業所得	1,064	1,096
農業粗収入	1,786	1,840	農業経営費	906	933	農業所得	880	906
農外収入	72	74	農外支出	34	35	農外所得	38	39
						現金 農家所得	1,102	1,135
						農家所得	918	946
			現金 家計費	295	304			
			家計費	325	335			
			諸負担金	11	11			
						現金 農家経済余剰	796	820
						農家経済余剰	582	599
借入金等	177	182	借入金返済等	51	53			
			固定財購入費	640	659			
			その他	9	9			
現金 総収入	1,973	2,032	現金 総支出	1,700	1,751	現金 農家純余剰	273	281
総収入	2,035	2,096	総支出	1,976	2,035	農家純余剰	59	61

1.4. 農家経済分析指数

(1,000Peso = 1,030円)

エンゲル係数	57%
副食費の割合	58%
文化費の割合	11%
平均消費性向	0.27
農業の家計充足度	361%
農家所得構成	0.96
農業従事者一人当農業所得	1,000Peso 367
一人当家計費	1,000Peso 69
農業扶養力	5.32
農業従事者一人当耕地面積	2.51 ha
Ha当投下物財費	1,000Peso 66
Ha当投下労賃	1,000Peso 25
土地生産性	1,000Peso 296
商品化率	97%
農業所得率	49%
農業従事者一人当資本装備	1,000Peso 2,769
農業従事者一人当農機具装備	1,000Peso 315
Ha当農業資本額	1,000Peso 1,268
資本生産性	1,000Peso 0.27
食物自給率	15%
飼料自給率	—

農家別一覽表 I

総合 評点	農家 番号	入 年	植 月	家 人	族 数	農 従 事 者 数	換 算 勞 働 人 数	耕 地 面 積				計
								田	畑	樹 園 地	採 牧 草 地	
上	1	64.5			5	3	2.4	0 ^{ha}	7.5	0	0	7.5
〃	2	63.5			5	3	2.8	0	7.5	0	0	7.5
〃	3	64.2			5	2	1.8	0	5.0	0	0	5.0
〃	4	62.7			5	2	1.8	0	9.5	0	0	9.5
〃	5	63.5			4	2	1.8	0	4.6	0	0	4.6
〃	6	65.4			6	4	3.2	0	6.5	0	0	6.5
〃	7	63.5			7	2	1.8	0	5.3	0	0	5.3
中	8	63.5			4	2	1.8	0	6.6	0	0	6.6
〃	9	63.5			5	2	1.8	0	7.2	0	0	7.2
〃	10	65.4			2	2	1.8	0	4.5	0	0	4.5
〃	11	63.5			4	2	1.8	0	6.5	0	0	6.5
〃	12	63.5			5	2	1.8	0	5.3	0	0	5.3
〃	13	65.4			5	4	3.0	0	3.0	0	0	3.0
〃	14	63.5			4	2	1.8	0	3.5	1.5	0	5.0
下	15	63.5			4	2	1.8	0	6.5	0	0	6.5

農家別一覽表 II

(1,000 Peso Argentina 1,000 Pesos = 1,030円)

農家 番号	固 定 資 産						流 動 資 産	そ の 他 の 資 産			資 産 計	借 入 金		
	土 地	建 物	農 機 具	動 物	植 物	計	肥料・農薬・飼料等	未処分農産物	現金預貯金	計		長 期	短 期	計
											計			
1	3,200	8,000	2,730	0	0	13,930	540	0	500	500	14,970	886	0	886
2	3,200	4,300	1,825	40	0	9,365	0	0	100	100	9,465	480	0	480
3	3,200	4,000	970	1	0	8,171	0	0	50	50	8,221	500	0	500
4	3,200	3,000	670	20	0	6,890	50	0	100	100	7,040	500	0	500
5	2,840	2,200	420	30	0	5,490	50	5	55	60	5,600	778	0	778
6	2,975	2,200	280	0	0	5,455	30	0	100	100	5,585	0	125	125
7	2,800	2,200	330	44	0	5,374	25	0	100	100	5,499	300	0	300
8	2,840	3,700	750	40	0	7,330	30	0	100	100	7,460	680	200	880
9	3,880	2,000	1,010	89	0	6,979	50	0	10	10	7,039	500	450	950
10	2,700	2,000	410	15	0	5,125	200	30	150	180	5,505	700	270	970
11	2,800	1,750	545	30	0	5,125	160	0	40	40	5,325	530	100	630
12	2,840	1,500	993	50	0	4,583	500	0	100	100	5,183	698	0	698
13	2,780	1,400	540	25	0	4,745	45	0	100	100	4,890	200	130	330
14	2,800	1,300	210	81	50	4,441	10	0	136	136	4,587	630	330	960
15	2,800	1,600	440	20	0	4,860	150	0	25	25	5,035	290	50	340

農家別一覽表 III

(1,000Peso Argentina 1,000Peso=1,030円)

農家番号	現金収支																
	収入部門				支出部門								経営成果部門				
	農業粗収入	農外収入	借入金等	計	農業経営費	農外支出	家計費	諸負担金	借入金返済等	固定財購入費	その他	計	農業所得	農外所得	農家所得	農家経済余剰	農家純余剰
1	6,370	0	0	6,370	3,140	0	549	50	340	766	10	4,855	3,330	0	3,230	2,631	1,515
2	2,090	35	0	2,125	789	0	316	10	0	1,740	0	2,855	1,301	35	1,336	1,010	△ 730
3	3,100	0	0	3,100	558	0	282	10	10	780	0	1,640	2,542	0	2,542	2,250	1,460
4	1,880	0	0	1,880	562	0	207	5	0	330	0	1,104	1,318	0	1,318	1,106	776
5	1,999	189	30	2,218	765	152	408	0	0	343	0	1,668	1,234	37	1,271	863	550
6	1,800	0	125	1,925	200	0	245	5	40	500	0	990	1,600	0	1,600	1,350	935
7	1,550	200	175	1,925	530	0	456	5	7	749	120	1,867	1,020	200	1,220	759	58
8	1,420	0	200	1,620	908	0	280	7	135	285	0	1,615	512	0	512	225	5
9	750	350	450	1,550	285	200	148	0	10	946	0	1,589	465	150	615	467	△ 39
10	850	30	145	1,025	252	0	265	25	51	560	0	1,153	598	30	628	338	△ 128
11	1,465	0	80	1,545	480	0	333	10	106	586	0	1,515	985	0	985	642	30
12	700	200	175	1,075	149	111	218	2	7	535	0	1,022	551	89	640	420	53
13	700	0	650	1,350	517	0	464	20	41	230	0	1,272	183	0	183	△ 301	78
14	560	74	480	1,114	277	40	119	3	10	430	0	879	283	34	317	195	235
15	620	0	150	770	495	0	130	5	10	830	0	1,470	125	0	125	△ 10	△ 700

農家別一覽表 IV

(1,000Peso Argentina 1,000Peso=1,030円)

農家番号	総収支										自家消費生産物				評価額計
	収入部門		支出部門			成果部門					農事用自家消費		家計用自家消費		
	農業粗収入	収入計	農業経営費	家計費	支出計	農業所得	農家所得	農家経済余剰	農家純余剰	生産物	評価額	生産物	評価額		
1	6,650	6,650	4,028	629	5,823	2,622	2,622	1,943	827		0	野菜	80	80	
2	2,150	2,185	1,336	376	3,462	814	849	463	△ 1,277		0	〃	60	60	
3	3,130	3,130	805	312	1,917	2,325	2,325	2,003	1,213		0	〃	30	30	
4	1,910	1,910	699	237	1,271	1,211	1,211	969	639		0	〃	30	30	
5	2,114	2,333	867	423	1,785	1,247	1,284	861	548		0	〃	15	15	
6	1,850	1,975	288	295	1,128	1,562	1,562	1,262	847		0	〃	50	50	
7	1,640	2,015	673	496	2,050	967	1,167	666	△ 35		50	〃	40	90	
8	1,490	1,690	1,108	340	1,875	382	382	35	△ 185		0	〃	60	60	
9	835	1,635	466	153	1,775	369	519	366	△ 140		30	〃	5	35	
10	870	1,045	358	270	1,264	512	542	247	△ 219		15	〃	5	20	
11	1,483	1,563	1,282	351	2,335	201	201	△ 160	△ 772		0	〃	18	18	
12	750	1,125	193	248	1,096	557	646	396	29		0	〃	30	30	
13	710	1,360	591	474	1,356	119	119	△ 375	4		0	〃	10	10	
14	586	1,140	327	139	949	259	293	151	191		0	〃	20	20	
15	622	772	569	132	1,546	53	53	△ 84	△ 774		0	〃	2	2	

農家別一覽表 V

(1,000Peso Argentina 1,000Peso=1,030円)

農家 番号	農産物年間売上順位												農産物作況										目標 経営型態					
	1 位			2 位			3 位			4 位			作況					販売量						価格				
	産物名	年間販売量	年間売上高%	産物名	年間販売量	年間売上高%	産物名	販売量	売上高%	産物名	販売量	売上高%	A	B	C	D	E	A	B	C	D	E		A	B	C	D	E
1	カーネーション	東 9,000	6,300	99	野菜	—	70	1																				果樹作・園芸
2	カーネーション	東 2,000	1,320	63	野菜	—	770	37																				園芸
3	カーネーション	—	3,000	97	トウモロコシ	kg 12,500	100	3																				果樹作・園芸
4	カーネーション	—	1,800	96	トウモロコシ	kg 10,000	80	4																				みかん・園芸
5	カーネーション	東 1,500	1,784	89	グラジオラス	東 2,500	190	10	野菜	—	25	1																園芸
6	野菜	—	1,000	56	カーネーション	—	800	44																				野菜作・園芸
7	カーネーション	東 2,100	1,100	71	野菜	—	250	16	グラジオラス	東 2,100	200	13																園芸
8	カーネーション	東 2,000	1,200	85	グラジオラス	東 300	150	10	野菜	—	70	5																果樹作
9	グラジオラス	—	450	60	カーネーション	東 500	250	33	ジャガイモ	kg 5,000	50	7																園芸・肉牛・養豚
10	カーネーション	東 2,000	800	94	トウモロコシ	kg 6,000	50	6																				園芸・養豚
11	カーネーション	東 2,000	1,300	89	グラジオラス	東 1,500	165	11																				園芸
12	カーネーション	東 700	600	86	野菜	—	100	14																				園芸
13	カーネーション	東 1,500	570	81	グラジオラス	東 1,200	130	19																				野菜作・園芸
14	野菜	—	250	45	グラジオラス	—	150	27	カーネーション	東 500	80	14	アザミ	—	80													野菜作
15	野菜	—	500	81	カーネーション	東 300	120	19																				野菜作・園芸

農家別一覧表 VI

農家 番号	建 物 施 設 () 内 m ²					計	大 農 機 具 () 内所有数量	動 物 (仔) 仔畜	植 物
	住 宅	畜 舎	鶏 舎	収 納 舎	そ の 他				
1	8 (197)			1 (93)	21 (5,040)	30 (5,330)	小型トラック トラクター 揚水ポンプ 耕耘機 (1) (1) (1) (1)		
2	1 (107)			1 (32)	11 (2,640)	13 (2,779)	トラクター 揚水ポンプ 耕耘機 動噴 (1) (1) (1) (1)		
3	1 (107)			1 (32)	10 (2,400)	12 (2,539)	トラクター 揚水ポンプ 動噴 (1) (1) (1)		
4	2 (147)			1 (32)	6 (1,440)	9 (1,619)	揚水ポンプ 耕耘機 動噴 (1) (1) (1)	牛 (仔) 2	
5	1 (107)			1 (32)	6 (1,440)	8 (1,579)	耕耘機 揚水ポンプ 動噴 (1) (1) (1)		
6	1 (107)			1 (32)	4 (1,440)	6 (1,579)	発動機 ミスト機 耕耘機 (1) (1) (1)		
7	1 (107)			1 (32)	4 (960)	6 (1,099)	揚水ポンプ オートバイ (1) (1)		
8	2 (167)			1 (32)	10 (2,400)	13 (2,599)	揚水ポンプ 耕耘機 (1) (1)		
9	1 (107)			1 (32)	5 (1,200)	7 (1,339)	トラクター 原動機 動噴 (1) (1) (1/3)		
10	1 (107)			1 (32)	4 (960)	6 (1,099)	揚水ポンプ ミスト機 オートバイ (1) (1) (1)		
11	1 (107)			1 (32)	2 (840)	45 (979)	揚水ポンプ オートバイ (1) (1)		
12	1 (107)			1 (32)	2 (480)	4 (619)	原動機 オートバイ (1) (1)		
13	1 (107)			1 (32)	2 (690)	4 (829)	揚水ポンプ 動噴 草刈機 (1) (2) (1)		
14	1 (107)			1 (32)	2 (480)	4 (619)	揚水ポンプ 動噴 (1) (1/3)		桃 500
15	1 (107)			1 (32)	5 (1,500)	7 (1,639)	揚水ポンプ オートバイ トレーラー 動噴 (1) (1) (1) (1/3)		

農家別農家経済分析一覽表

(1,000Peso = 1,030円)

農家番号	エンゲル係	副食費の割合	文化費の割合	平均消費性向	農業家計充足度	農家所得構成 農業/農家	農業従事者 1人当農業所得	1人当 家計費	農業 扶養力	農業従事者 1人当耕地面積 ha
1	55%	60%	10%	0.17%	588%	1.00	1,000Peso 874	1,000Peso 126	6.94	2.50
2	64	57	7	0.24	412	0.96	271	73	3.71	2.50
3	44	29	18	0.11	901	1.00	1,163	62	18.76	2.50
4	51	76	20	0.16	637	1.00	606	47	12.89	4.75
5	67	44	7	0.32	302	0.97	624	106	5.89	2.30
6	56	36	13	0.15	653	1.00	391	49	7.98	1.63
7	79	63	4	0.38	224	0.83	484	71	6.82	2.65
8	65	60	7	0.55	183	1.00	191	85	2.25	3.30
9	61	75	18	0.24	314	0.71	185	31	5.97	3.60
10	40	83	40	0.44	226	0.94	256	135	1.90	2.25
11	54	52	4	0.34	296	1.00	101	88	1.15	3.25
12	72	68	9	0.34	253	0.86	279	50	5.58	2.65
13	40	69	8	2.85	39	1.00	30	95	0.32	0.75
14	67	60	14	0.38	238	0.88	130	35	3.71	2.50
15	65	71	15	1.08	96	1.00	27	33	0.82	3.25

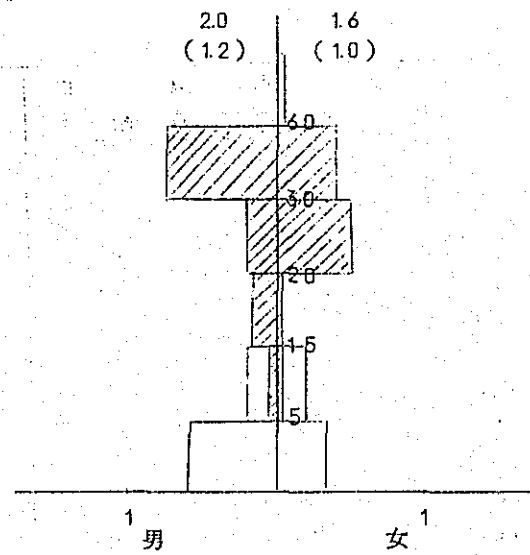
農家番号	ha当 投下物財費	ha当 投下労賃	土地 生産性	商品化 率	農業 所得率	家族農業従事者 1人当資本装備	家族農業従事者 1人当農機具装備	ha当 農業資本額	資本 生産性	食物 自給率	飼料 自給率
1	1,000Peso 157	1,000Peso 166	1,000Peso 887	96%	39%	1,000Peso 4,823	1,000Peso 910	1,000Peso 1,929	1,000Peso 0.46	21%	—%
2	68	1	287	97	38	3,122	608	1,249	0.23	25	—
3	84	28	626	99	74	4,086	485	1,634	0.38	19	—
4	44	15	201	98	57	3,470	335	731	0.28	24	—
5	121	1	460	95	59	2,770	210	1,204	0.38	5	—
6	31	—	285	97	84	1,371	70	844	0.34	31	—
7	81	—	309	95	59	2,700	165	1,019	0.30	10	—
8	76	56	226	95	26	3,665	375	1,115	0.20	25	—
9	22	14	116	90	44	3,515	1,505	976	0.12	5	—
10	34	16	193	98	59	2,663	205	1,183	0.16	5	—
11	61	2	228	99	14	2,643	273	813	0.28	9	—
12	22	4	142	93	74	2,542	97	959	0.15	16	—
13	172	—	237	99	17	1,198	135	1,597	0.15	5	—
14	29	2	117	96	44	2,226	105	890	0.13	20	—
15	34	20	96	100	9	2,505	220	771	0.12	2	—

ア ン デ ス

1. 一戸平均家族人数・家族農業従事者数および換算労働人数・換算消費人数

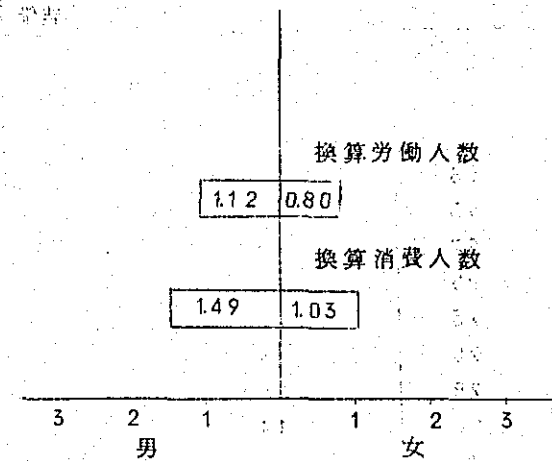
	家族人数			農業従事者数			換算労働人数			換算消費人数		
	男	女	計	男	女	計	男	女	計	男	女	計
平均	2.0	1.6	3.6	1.2	1.0	2.2	1.12	0.80	1.92	1.49	1.03	2.52
最高	6	4	8	3	3	5	2.6	1.9	3.7	4.7	2.5	5.8
最低	1	1	1	1	1	1	1.0	0.8	1.0	1.0	0.8	1.0

家族人数・家族農業従事者数



(斜線部分：家族農業従事者数)

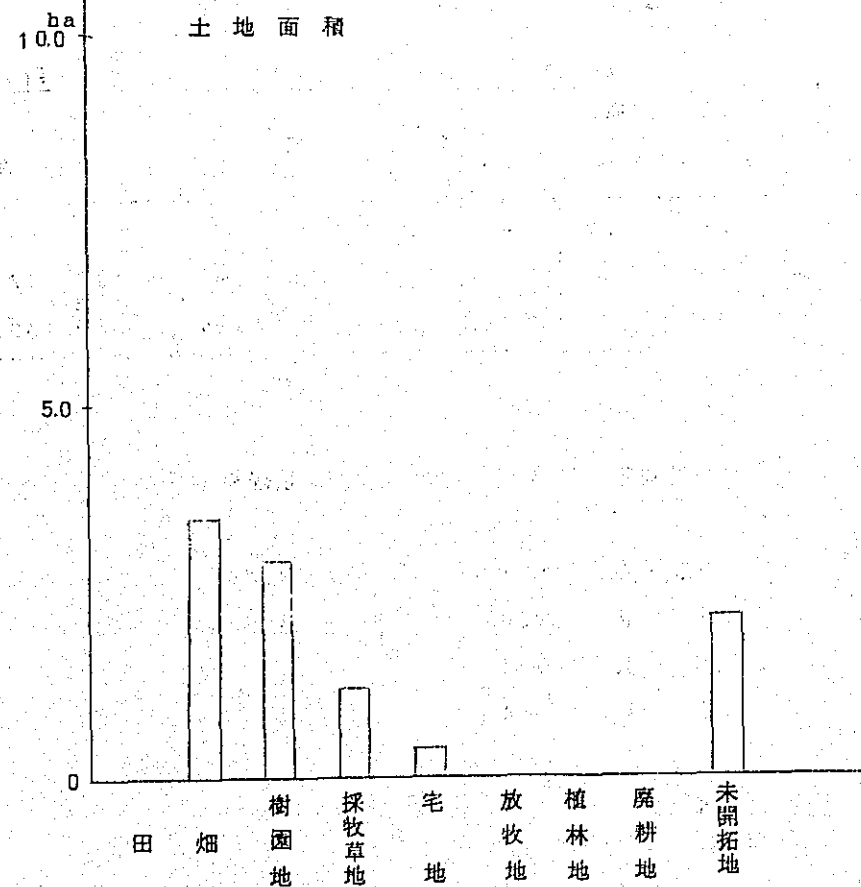
換算労働人数・換算消費人数



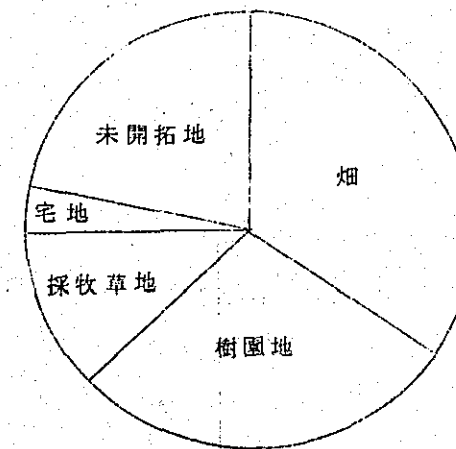
2. 土地所有面積

(ha)

	開 拓 地										計	未 開 拓 地 (含利用不能地)	計	借 地
	耕 地					耕 地 外								
	田	畑	樹園地	採牧草地	小 計	宅 地	放牧地	植林地	廃耕地	小 計				
所有戸数	0	22	21	15	22	22	0	0	0	22	22	15	22	0
所有戸数 当平均	—	3.46	3.02	1.78	7.55	0.35	—	—	—	0.35	7.90	3.23	10.11	—
最 高	—	8.2	6.7	4.0	11.2	0.7	—	—	—	0.7	11.5	6.3	14.0	—
最 低	—	0.5	0.4	0.5	4.2	0.1	—	—	—	0.1	4.5	0.8	9.0	—
平 均	—	3.46	2.88	1.21	7.55	0.35	—	—	—	0.35	7.90	2.21	10.11	—
割 合	0	34.2	28.5	11.9	74.6	3.5	0	0	0	3.5	78.1	21.9	100	0



各土地のしめる場合



3. 資 産

(1,000Peso Argentina 1,000Peso=1,670円)

	固 定 資 産						流 動 資 産	そ の 他 の 資 産			資 産 計
	土 地	建 物	農 機 具	動 物	植 物	小 計	肥 料・農 薬・飼 料	未 処 分 農 産 物	現 金・預 貯 金	小 計	
平 均	802	402	367	55	121	1,747	12	0	52	52	1,811
最 高	1,120	850	1,840	131	360	3,764	39	-	600	600	3,766
最 低	720	200	10	20	19	1,250	2	-	8	8	1,254

未収販売代金期末残額 10戸

戸数平均 18
 最 高 37
 最 低 6
 平 均 8

4. 負 債

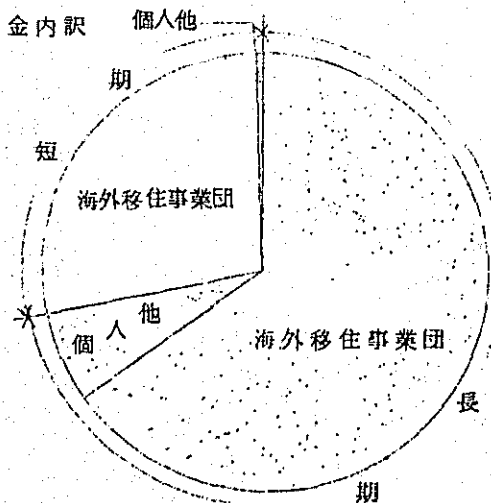
(1,000Peso Argentina 1,000Peso=1,670円)

総 調 査 戸 数	海 外 移 住 事 業 団					現 地 金 融 機 関					個 人 他					計				
	負 債 戸 数	負 債 戸 数 当 平 均	最 高	最 低	平 均	負 債 戸 数	負 債 戸 数 当 平 均	最 高	最 低	平 均	負 債 戸 数	負 債 戸 数 当 平 均	最 高	最 低	平 均	負 債 戸 数	負 債 戸 数 当 平 均	最 高	最 低	平 均
長 期	21	409	660	305	391	0	-	-	-	-	5	178	360	20	40	21	452	971	305	431
26 22 短 期	21	178	291	98	170	0	-	-	-	-	1	24	-	-	1	21	179	291	98	171
計	22	561	819	98	501	0	-	-	-	-	5	183	384	20	41	22	602	1,139	98	602

借入金の割合

	長 期	短 期	計
海外移住事業団	65.0 %	28.2 %	93.2 %
現地金融機関	0	0	0
個人他	6.6	0.2	6.8
計	71.6	28.4	100.0

借入金内訳



土地代残額 戸数 21戸

未払経費期末残額 戸数 7戸

戸数平均 801
 最 高 900
 最 低 587
 平 均 764

戸数平均 32
 最 高 50
 最 低 10
 平 均 10

■ 長 期
 □ 短 期

5. 動物

家畜名	成仔の別	飼育戸数	飼育戸数当平均	最高	最低	平均
牛	成仔	0	—	—	—	—
	計	1	—	—	—	—
	計	0	—	—	—	—
馬	成仔	21	1.2	2	1	1.1
	計	5	—	—	—	—
	計	28	1.2	2	1	1.1
豚	成仔	17	2.1	7	1	1.4
	計	0	6.1	12	2	2.2
	計	16	4.7	14	1	3.6
鶏	成仔	20	17	30	3	15
	計	6	35	100	10	10
	計	20	28	110	3	25
	成仔					
	計					
	成仔					
	計					

6. 植物

作物名	所有戸数	所有戸数当平均	最高	最低	平均
ブドウ	17	5,160本	14,000	400	3,990
モモ	14	545	1,100	50	345
スモモ	9	245	400	35	100

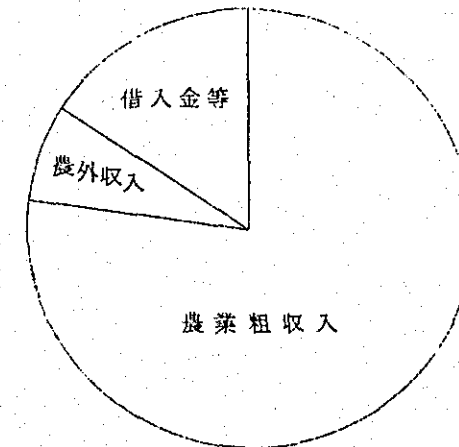
7. 現金収入

(1,000Peso Argentina 1,000Peso=1,670円)

	収入実績戸数	収入実績戸数当平均	最高	最低	平均	割合(%)
農業粗収入	22	563	997	208	563	77.1
農外収入	15	76	300	3	52	7.1
借入金等	19	133	225	40	115	15.8
計	22	730	1,337	284	730	100.0

1811
1376
435

各収入のしめる割合



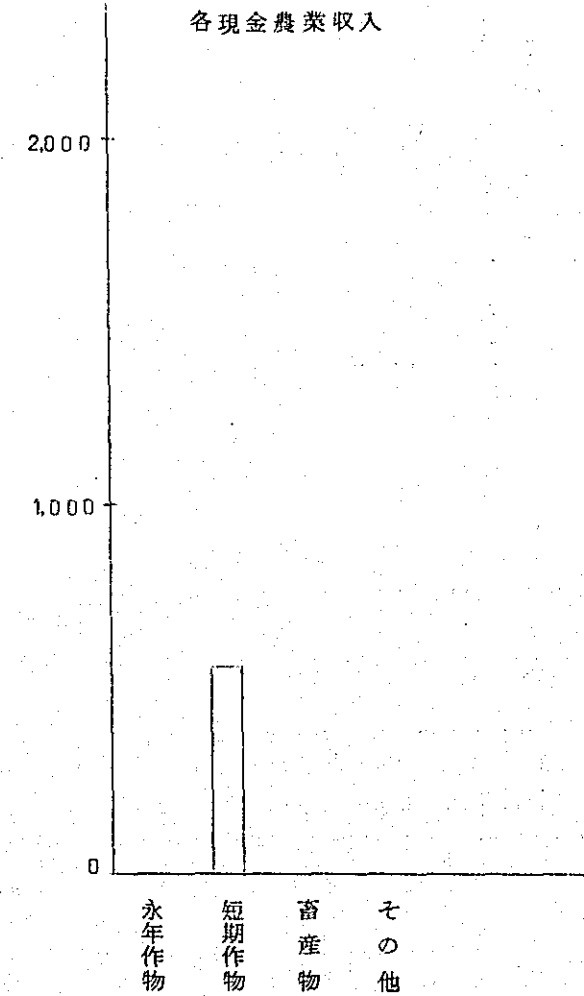
602
784
10
1376

8. 農業租収入

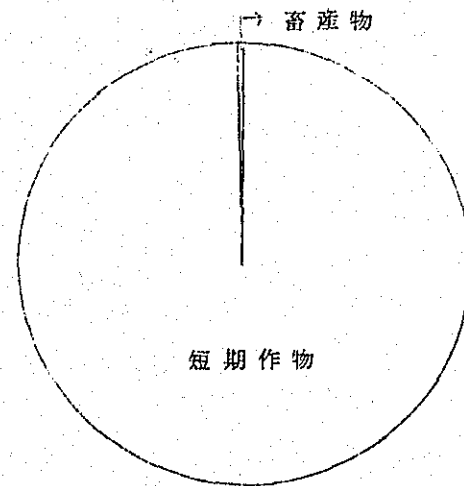
(1,000Peso Argentina 1,000Peso=1,670円)

		収入実績 戸数	収入実績戸数 当平均	最 高	最 低	平 均	割 合 (%)	現金租収入 中の割合 (%)
現金 農業 租 収入	永年作物	0	—	—	—	—	0	0
	短期作物	22	562	997	200	562	87.1	99.8
	畜産物	5	6	12	1	1	0.2	0.2
	その他	0	—	—	—	—	0	0
	計	22	563	997	208	563	87.3	100.0
期末未収販売代金		19	17	37	5	14	2.2	
非現金 農業 租 収入	農事用自家消費	20	27	60	2	24	3.7	
	家計用自家消費	22	32	75	6	32	5.0	
	動植物増加額	19	14	35	1	12	1.8	
	計	22	68	171	21	68	10.5	
計		22	645	1,063	303	645	100.0	

各現金農業収入



現金農業租収入内訳




9. 部門別現金収入

(1,000Peso Argentina 1,000Peso=1,670円)

作物名	生産戸数	作付本数				作付面積				年間収量				年間販売量				年間売上高				
		生産戸数 当平均	最高	最低	平均	生産戸数 当平均	最高	最低	平均	生産戸数 当平均	最高	最低	平均	生産戸数 当平均	最高	最低	平均	生産戸数 当平均	最高	最低	平均	割合%
永年作物	0	—	—	—	—	—	—	—	—	—	—	—	—	—	—	—	—	—	—	—	—	0
短期作物	22	—	—	—	—	—	—	—	—	—	—	—	—	—	—	—	—	—	—	—	—	—
トマト	22	—	—	—	—	2.74	6.0	1.2	2.74	—	—	—	—	51,810	105,000	10,000	51,810kg	503	997	200	562	99.8
ピーマン	18	—	—	—	—	1.00	3.0	0.3	0.82	—	—	—	—	2,070	10,000	30	1,695kg	52	250	1	43	89.33
タマネギ	2	—	—	—	—	0.30	0.3	0.3	0.03	7,500	8,000	7,000	682kg	1,900	3,500	300	172kg	16	30	2	2	—
計	4	—	—	—	—	0.80	2.3	0.1	0.15	—	—	—	—	6,800	13,000	200	1,236kg	50	100	1	9	—
アヲアルブ	6	—	—	—	—	0.60	2.3	0.1	0.18	—	—	—	—	5,167	13,000	200	1,409kg	39	100	1	11	2.0
ブドウ苗木	2	—	—	—	—	—	—	—	—	—	—	—	—	1,785	3,000	570	162kg	39	60	18	3	0.5
畜産物	2	—	—	—	—	—	—	—	—	—	—	—	—	—	—	—	—	—	—	—	—	—
豚	5	—	—	—	—	—	—	—	—	—	—	—	—	—	—	—	—	—	—	—	—	—
鶏肉	4	5	12	2	0.9頭	—	—	—	—	—	—	—	—	—	—	—	—	—	—	—	—	—
鶏卵	2	—	—	—	—	—	—	—	—	—	—	—	—	—	—	—	—	—	—	—	—	—
その他	1	—	—	—	—	—	—	—	—	—	—	—	—	15	—	—	0.7打	1	—	—	—	0
計	0	—	—	—	—	—	—	—	—	—	—	—	—	—	—	—	—	—	—	—	—	0
計	22	—	—	—	—	—	—	—	—	—	—	—	—	—	—	—	—	—	—	—	—	—
		563	997	208	563	100.0																

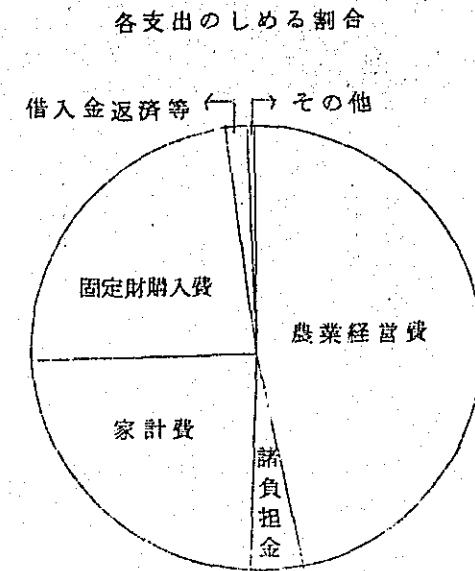
現金農業粗収入中各部門のしめる割合



10. 現金支出

(1,000Peso Argentina 1,000Peso = 1,670円)


	支出実績 戸数	支出実績戸数 当平均	最 高	最 低	平 均	割 合 (%)
農業経営費	22	339	756	91	339	46.7
農外支出	2	4	5	3	—	0
諸負担金	22	27	35	6	27	3.7
家計費	22	174	335	94	174	24.0
固定財購入費	20	188	1,055	5	171	23.5
借入金返済等	21	14	75	1	13	1.8
その他	2	25	34	5	2	0.3
計	22	726	1,628	339	726	100.0



11. 農業経営費

(1,000Peso Argentina 1,000Peso = 1,670円)

		支出実績 戸数	支出実績戸数 当平均	最 高	最 低	平 均	割 合 (%)
現金 農業 経営 費	雇用労賃	22	122	300	3	122	24.5
	肥料代	22	47	75	16	47	9.4
	農薬代	20	7	15	2	7	1.4
	種苗・種畜代	22	36	114	5	36	7.2
	飼料代	21	20	60	2	19	3.8
	補助材料代	19	66	350	1	57	11.5
	維持・修繕代	19	10	50	0.3	9	1.8
	借地料	3	5	10	2	1	0.2
	機械器具借料	18	25	100	4	20	4.0
	動力・燃料費	19	11	50	1	10	2.0
	計	22	328	741	85	328	65.8
	販売経費	1	48	—	—	2	0.4
	販売手数料	21	10	25	3	9	1.8
計	21	12	73	3	11	2.2	
期末未払農業経営費	22	339	756	91	339	68.1	
期末未払農業経営費	18	74	650	3	61	12.2	
減価償却費	22	74	211	6	74	14.9	
自給物評価額	20	27	60	2	24	4.8	
計	22	498	1,091	144	498	100.0	

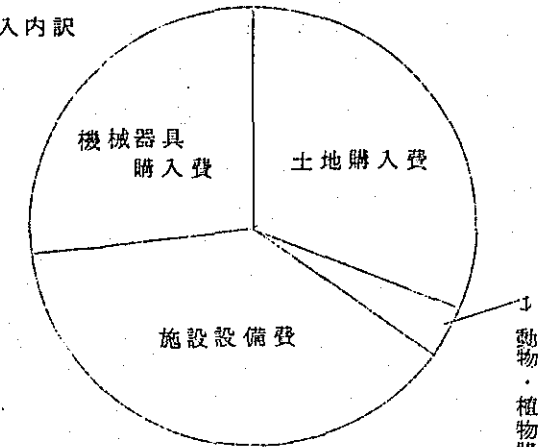


12. 固定財購入費

(1,000Peso Argentina 1,000Peso = 1,670円)

	購入実績 戸数	購入実績 戸数当平均	最 高	最 低	平 均	割 合 (%)
土 地 購 入 費	10	116	200	15	53	31.0
動 物 ・ 植 物 購 入 費	7	22	35	4	7	4.1
施 設 設 備 費	20	72	350	5	65	38.0
機 械 器 具 購 入 費	7	145	816	9	46	26.9
計	20	188	1,055	5	171	100.0

固定財購入内訳

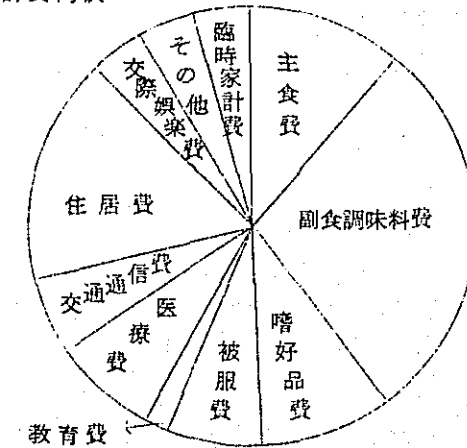


13. 家 計 費


(1,000Peso Argentina 1,000Peso = 1,670円)

		支出実績 戸数	支出実績戸数 当平均	最 高	最 低	平 均	割 合
現 金 家 計	主 食 費	22	20	42	5	20	11.5
	副食調和料費	22	49	135	15	49	28.2
	嗜好品費	22	17	35	1	17	9.8
	被服費	20	13	40	2	12	6.9
	教育費	8	7	20	0.1	3	1.7
	医療費	20	14	40	1	13	7.5
	交通通信費	22	10	40	0.3	10	5.7
	住居費	22	29	125	2	29	16.7
	交際娯楽費	19	9	30	3	7	4.0
	その他	14	11	37	1	7	4.0
計	22	167	335	77	167	96.0	
費	臨時家計費	2	82	100	63	7	4.0
計	22	174	335	94	174	100.0	84.5
自給評価額	22	32	75	6	32	15.5	
計	22	206	434	121	206	100	

現金家計内訳



現金家計と自給の割合



14. 経営成果

(1,000Peso Argenta 1,000Peso = 1,670円)

経営成果	実績	実績戸数当	最 高	最 低	平 均
	戸数	平 均			
現金 農業所得	22	224	504	△ 33	224
農業所得	22	147	520	△ 788	147
現金 農外所得	16	71	300	△ 5	52
現金 農家所得	22	276	707	△ 25	276
農家所得	22	199	724	△ 784	199
現金 農家経済余剰	22	75	391	△ 326	75
農家経済余剰	22	△ 34	376	△ 1,147	34
現金 農家純余剰	22	4	211	△ 1,316	4
農家純余剰	22	△ 104	195	△ 2,137	104

15. 経営成果総括

(現地貨 1,000Peso Argentina 邦貨千円 1,000Peso = 1,670円)

収入部門			支出部門			成果部門		
項 目	現地貨	邦 貨	項 目	現地貨	邦 貨	項 目	現地貨	邦 貨
現金 農業粗収入	563	940	現金 農業経営費	339	566	現金 農業所得	224	374
農業粗収入	645	1,077	農業経営費	498	832	農業所得	147	245
農外収入	52	87	農外支出	0	0	農外所得	52	87
						現金 農家所得	276	461
						農家所得	199	332
			現金 家計費	174	291			
			家計費	206	344			
			諸負担金	27	45			
						現金 農家経済余剰	75	125
						農家経済余剰	△ 34	△ 57
借入金等	115	192	借入金返済等	13	22			
			固定財購入費	171	286			
			その他	2	3			
現金 総収入	730	1,219	現金 総支出	726	1,213	現金 農家純余剰	4	7
総収入	812	1,356	総支出	917	1,532	農家純余剰	△ 105	△ 175

1.6. 農家経済分析指数

(1,000Peso = 1,670円)

エンゲル係数	40%
副食費の割合	57%
文化費の割合	13%
平均消費性向	0.70
農業の家計充足度	129%
農家所得構成	0.74
農業従事者一人当農業所得	1,000Peso 67
一人当家計費	1,000Peso 57
農業扶養力	1.18
農業従事者一人当耕地面積	3.43 ha
Ha当投下物財費	1,000Peso 27
Ha当投下労賃	1,000Peso 1.6
土地生産性	1,000Peso 85
商品化率	87%
農業所得率	23%
農業従事者一人当資本装備	1,000Peso 800
農業従事者一人当農機具装備	1,000Peso 167
Ha当農業資本額	1,000Peso 233
資本生産性	1,000Peso 0.37
食物自給率	32%
飼料自給率	56%

農家別一覽表 I

総合 評点	農家 番号	入植 年月	家族 人数	農業 従事者数	換算 労働人数	耕地面積				
						田 ha	畑	樹園地	採牧草地	計
上	1	63.3	4人	2人	1.8人	0	4.3	4.5	0.7	9.5
〃	2	64.11	1	1	1.0	0	0.5	4.0	4.0	8.5
〃	3	64.6	4	2	1.8	0	2.0	5.5	0	7.5
〃	4	64.9	5	3	2.2	0	5.5	0	0	5.5
中	5	64.1	5	5	3.7	0	5.0	4.3	0	9.3
〃	6	64.11	4	2	1.8	0	2.5	5.0	0	7.5
〃	7	64.6	4	2	1.8	0	2.3	3.3	0.5	6.1
〃	8	64.6	3	2	1.8	0	6.5	2.0	0	8.5
〃	9	64.6	4	2	1.8	0	2.0	3.0	2.5	7.5
〃	10	64.9	3	2	1.8	0	0.6	6.7	2.0	9.3
〃	11	64.6	4	2	1.8	0	4.2	2.5	3.0	9.7
〃	12	64.7	8	4	3.4	0	3.5	3.0	1.0	7.5
〃	13	64.6	3	2	1.8	0	4.0	2.0	0	6.0
〃	14	64.4	3	2	1.8	0	8.2	2.0	1.0	11.2
〃	15	63.9	4	2	1.8	0	1.0	5.2	0	6.2
〃	16	64.11	3	2	1.8	0	3.5	2.0	2.5	8.0
〃	17	64.11	4	3	2.1	0	4.0	1.8	1.5	7.3
〃	18	62.11	1	1	1.0	0	6.0	0.7	2.0	8.7
〃	19	64.5	2	2	1.8	0	2.8	1.0	1.0	4.8
〃	20	63.10	2	2	1.8	0	2.8	0.4	1.0	4.2
下	21	65.4	4	2	1.8	0	2.5	1.0	2.0	5.5
〃	22	64.6	3	2	1.8	0	2.5	3.5	2.0	8.0

農家別一覧表 Ⅱ

(1,000Peso Argentina 1,000Peso = 1,670円)

農家 番号	固 定 資 産						流 動 資 産	そ の 他 の 資 産			資 産 計	借 入 金		
	土 地	建 物	農 機 具	動 物	植 物	計	肥料・農薬・飼料等	未処分農産物	現金預貯金	計		長 期	短 期	計
1	800	800	780	35	320	2,735	10	0	40	40	2,785	339	291	630
2	720	508	35	74	160	1,497	3	0	102	102	1,602	305	142	447
3	720	250	150	42	160	1,322	21	0	20	20	1,363	347	188	535
4	880	310	15	20	70	1,295	0	0	0	0	1,295	341	154	495
5	800	850	1,840	59	215	3,764	6	0	8	8	3,778	366	171	537
6	800	320	730	36	100	1,986	0	0	10	10	1,996	611	144	755
7	792	530	350	42	125	1,839	0	0	50	50	1,889	660	150	810
8	800	250	80	33	100	1,263	35	0	600	600	1,898	767	181	948
9	1,120	270	206	58	90	1,744	39	0	0	0	1,783	331	184	515
10	768	500	74	44	360	1,746	15	0	0	0	1,761	305	0	305
11	800	204	620	60	35	1,719	7	0	10	10	1,736	631	129	760
12	800	600	10	62	144	1,616	6	0	35	35	1,657	427	184	611
13	720	500	210	100	85	1,615	5	0	20	20	1,640	638	181	819
14	880	500	25	44	90	1,539	2	0	20	20	1,561	339	132	471
15	800	360	148	50	175	1,533	3	0	0	0	1,536	364	288	652
16	800	290	273	48	80	1,491	30	0	15	15	1,536	971	168	1,139
17	800	215	280	68	90	1,453	5	0	40	40	1,498	305	99	404
18	720	280	325	49	50	1,424	20	0	52	52	1,496	450	272	722
19	800	307	70	41	50	1,268	3	0	70	70	1,341	339	123	462
20	800	200	100	131	19	1,250	4	0	0	0	1,254	309	288	597
21	800	600	1,510	64	32	3,006	25	0	50	50	3,081	0	98	98
22	720	200	236	40	105	1,301	16	0	0	0	1,317	339	188	527

農家別一覽表 III

(1,000Peso Argentina 1,000Peso=1,670円)

農家番号	現金収支																
	収入部門				支出部門								経営成果部門				
	農業租収入	農外収入	借入金等	計	農業経営費	農外支出	家計費	諸負担金	借入金返済等	固定財購入費	その他	計	農業所得	農外所得	農家所得	農家経済余剰	農家純余剰
1	542	20	110	672	342	0	113	31	9	0	0	495	200	20	220	76	177
2	951	0	115	1,066	653	0	140	9	8	45	0	855	298	0	298	149	211
3	759	10	194	963	322	0	169	31	15	281	0	818	437	10	447	247	145
4	997	300	40	1,337	590	0	296	20	15	215	0	1,136	407	300	707	391	201
5	512	40	150	702	414	0	192	23	13	0	0	642	98	40	138	△ 77	60
6	502	170	123	795	435	0	124	6	8	15	0	588	67	170	237	107	207
7	749	5	80	834	310	0	222	31	2	400	0	965	439	5	444	191	△ 131
8	469	0	173	642	201	0	166	31	11	205	0	614	268	0	268	71	28
9	662	0	146	808	351	0	152	18	18	150	0	689	311	0	317	147	119
10	472	3	0	475	333	0	118	35	7	14	0	507	139	3	142	△ 11	△ 32
11	886	0	145	1,031	756	0	216	31	0	90	0	1,093	130	0	130	△ 117	△ 62
12	407	38	167	612	106	3	335	33	9	6	0	492	301	35	336	△ 32	120
13	478	207	170	855	331	0	109	35	5	270	0	750	147	207	354	210	105
14	508	0	225	733	382	0	133	32	29	90	0	666	126	0	126	△ 39	67
15	444	90	107	641	229	0	170	25	13	73	0	510	215	90	305	110	131
16	844	130	158	1,132	501	0	241	35	75	360	0	1,212	343	130	473	197	△ 80
17	375	100	0	475	164	0	94	16	10	45	10	339	211	100	311	201	136
18	250	0	150	400	215	5	112	31	14	90	0	467	35	△ 5	30	△ 113	△ 67
19	355	21	42	418	91	0	144	33	14	81	0	363	264	21	285	108	55
20	734	0	140	874	230	0	162	32	9	270	0	703	504	0	504	310	171
21	208	4	100	312	200	0	305	33	1	1,055	34	1,628	8	4	12	△ 326	△ 1,316
22	276	8	0	284	309	0	111	29	9	5	5	468	△ 33	8	△ 25	△ 165	△ 184

農家別一覽表 IV

(1,000Peso Argentina 1,000Peso = 1,670円)

農家番号	収 支									自家消費生産物				
	収入部門		支出部門			成果部門				農事用自家消費		家計用自家消費		評価額計
	農業粗収入	収入計	農業経営費	家計費	支出計	農業所得	農家所得	農家経済余剰	農家純余剰	生産物	評価額	生産物	評価額	
1	574	704	597	137	774	△ 23	△ 3	△ 178	△ 70		0	鶏、卵、メロン、野菜	24	24
2	1,063	1,178	769	155	983	294	294	130	195	アルファアルファ	35	豚、鶏、卵、じゃがいも	15	50
3	810	1,014	378	189	894	432	442	222	120	背 麦	11	鶏、卵、メロン、西瓜	20	31
4	1,054	1,394	630	328	1,208	424	724	376	186		0	トマト、野菜、じゃがいも	32	32
5	691	881	689	267	992	2	42	△ 248	△ 111	アルファアルファ	64	豚、鶏卵、西瓜、メロン	75	139
6	575	868	680	434	876	△ 105	65	△ 108	△ 8	ク	5	トマト、ピーマン、西瓜、メロン	43	48
7	852	937	460	254	1,147	392	397	109	△ 210	ク	40	鶏、卵、セボリア、野菜	32	72
8	560	733	271	181	669	289	289	77	64	ク	36	鶏、卵、西瓜	15	51
9	760	906	481	176	843	279	279	85	63	ク	40	豚、鶏、卵、野菜	24	64
10	536	539	502	143	701	34	37	△ 141	△ 162	アルファアルファ、マリス	12	鶏、卵、豚、野菜	25	37
11	1,022	1,167	870	284	1,275	152	152	△ 163	△ 108	アルファアルファ	25	豚、鶏、卵、果物	68	93
12	504	709	144	382	577	360	395	△ 20	132	ク	32	鶏、卵、豚、西瓜、メロン	47	79
13	511	888	418	121	849	93	300	144	39	野 菜	3	鶏、卵、西瓜、メロン	12	15
14	587	812	524	163	838	63	63	△ 132	△ 26	アルファアルファ	20	鶏卵、野菜、メロン、西瓜	30	50
15	526	723	327	238	676	199	289	26	47	ク	5	豚、鶏、卵、トマト	68	73
16	946	1,234	705	256	1,431	241	371	80	△ 197	ク	60	鶏、卵、西瓜、メロン、トマト	15	75
17	442	542	218	136	435	224	324	172	107	マ イ ス	2	トマト、卵、鶏、豚	42	44
18	315	465	356	122	618	△ 41	△ 46	△ 199	△ 153	アルファアルファ	40	鶏、卵、たまねぎ	10	50
19	387	450	153	150	432	234	255	72	18	アルファアルファ、麦	20	卵、野菜	6	26
20	800	940	280	197	788	520	520	91	152	アルファアルファ	6	豚、鶏、卵	35	41
21	303	407	1,091	330	2,544	△ 788	△ 784	△ 1,147	△ 2,137	ク	30	鶏	25	55
22	381	389	415	148	611	△ 34	△ 26	△ 203	△ 222	麦、アルファアルファ	48	鶏、卵、野菜	37	85

農家別一覧表 V

(1,000Peso Argentina 1,000Peso = 1,670円)

農家 番号	農産物年間売上順位												農産物作況															目 標 経営型態
	1 位			2 位			3 位			4 位			作 況					販 売 量					価 格					
	産物名	年間販売量	年間売上高%	産物名	年間販売量	年間売上高%	産物名	販売量	売上高%	産物名	販売高	売上高%	A	B	C	D	E	A	B	C	D	E	A	B	C	D	E	
1	トマト	kg 45,000	442	82	ピーマン	kg 1,000		100	18																			ブドー
2	トマト	kg 105,000	950	100	鶏卵	打 15		1	—				○															ブドー
3	トマト	kg 71,000	691	91	ピーマン	kg 2,700		68	9																			ブドー
4	トマト	kg 90,000	900	90	タマネギ	kg 10,000		70	7	ブドウ苗木	—	25	3	ピーマン	kg 100	2												ブドー
5	トマト	kg 27,000	262	51	ピーマン	kg 10,000		250	49																			ブドー
6	トマト	kg 44,950	499	99	豚	kg 30		3	1																			ブドー
7	トマト	kg 72,500	725	97	ピーマン	kg 1,200		24	3																			ブドー
8	トマト	kg 45,000	450	96	アルファルファ	kg 3,000		18	4	ピーマン	kg 30	1	—															ブドー
9	トマト	kg 51,000	510	77	ピーマン	kg 3,500		90	14	アルファルファ	kg 570	60	9	タマネギ	kg 300	2												ブドー・桃
10	トマト	kg 50,000	460	97	ブドウ苗木	—		12	3																			ブドー
11	トマト	kg 80,000	766	86	ピーマン	kg 4,500		120	14																			ブドー
12	トマト	kg 37,000	357	88	ピーマン	kg 2,600		50	12																			ブドー
13	トマト	kg 48,000	468	98	ピーマン	kg 400		10	2																			ブドー
14	トマト	kg 52,000	500	98	ピーマン	kg 350		8	2																			ブドー
15	トマト	kg 45,000	425	96	豚	kg 120		12	3	ピーマン	kg 400	6	1	タマネギ	kg 200	1												ブドー・乳牛
16	トマト	kg 80,000	756	90	ピーマン	kg 3,200		60	7	タマネギ	kg 4,000	28	3															ブドー
17	トマト	kg 40,000	370	99	ピーマン	kg 200		5	1																			ブドー・園芸・乳牛
18	トマト	kg 10,000	100	40	タマネギ	kg 13,000		100	40	ピーマン	kg 2,000	50	20															ブドー
19	トマト	kg 36,000	354	100	ピーマン	kg 30		1	—																			ブドー・桃
20	トマト	kg 70,000	680	93	タマネギ	kg 3,500		30	4	ピーマン	kg 1,200	20	3	豚		2												ブドー
21	トマト	kg 20,000	200	96	肉鶏	羽 30		8	4																			ブドー
22	トマト	kg 20,420	196	71	ピーマン	kg 3,900		78	28	豚	—	2	1															ブドー

農家別一覧表 VI

農家 番号	建物施設 () 内 m ²					計	大 農 機 具 () 内所有数値	動 物 (成)成畜	植 物	
	住 宅	畜 舎	鶏 舎	収 納 舎	そ の 他				成 成 木	未 成 木
1	1 (110)					1 (110)	C.T.A ミスト機 (1) (1)		ブドウ モモ (株)8,500 (株)600	
2	1 (56)	1 (8)	1 (15)			3 (79)	ミスト機 耕耘機 (1) (1)		ブドウ (株)14,000	
3	1 (78)					1 (78)	オートバイ 動噴 (1) (1)		ブドウ モモ スモモ (株)4,500 (株)380 (株)320	
4	1 (44)			1 (45)		2 (89)	ミスト機 (1/2)		モモ スモモ (株)400 (株)400	
5	1 (88)			1 (20)		2 (108)	トラクター 発電機 (1) (1)	豚 (成)7	ブドウ モモ スモモ (株)6,600 (株)550 (株)350	
6	1 (47)					1 (47)	トラクター 動噴 (1) (1)		ブドウ モモ (株)5,400 (株)450	
7	1 (54)			1 (48)		2 (102)	オートバイ 小型耕耘機 トラクター 動噴 (1) (1) (1/9) (1)		ブドウ モモ スモモ (株)5,500 (株)270 (株)300	
8	1 (40)					1 (40)	トラクター (1/9)		モモ (株)600	
9	1 (60)	1 (9)	1 (24)			3 (93)	オートバイ トラクター 揚水ポンプ 動噴 噴霧機 (1) (1/9) (1/2) (1)		ブドウ スモモ (株)4,000 (株)250	
10	1 (45)					1 (45)	動噴 耕耘機 (1) (3)		ブドウ モモ スモモ (株)9,600 (株)850 (株)290	
11	1 (48)			1 (15)		2 (63)	トラクター オートバイ ミスト機 (1) (1) (1)		ブドウ (株)3,300	
12	1 (66)					1 (66)			ブドウ モモ (株)1,600 (株)870	
13	1 (60)			1 (24)		2 (84)	オートバイ 石油エンジン3HP トラクター (1) (1) (1/9)		ブドウ モモ (株)3,000 (株)380	
14	1 (50)					1 (50)	ミスト機 (1)		ブドウ (株)6,400	
15	1 (40)			1 (20)		2 (60)	動噴 オートバイ 手押噴霧機 (1/2) (1) (1)		ブドウ モモ (株)6,800 (株)1,100	
16	1 (35)			1 (225)		2 (57.5)	動噴 オートバイ 発電機 鉄砲 (1) (1) (1) (1)		ブドウ (株)6,200	
17	1 (40)			1 (9)		2 (49)	動力耕耘機 ミスト機 (1) (1)		モモ (株)750	
18	1 (175)			1 (65)		2 (24)	C.T.A 耕耘機 除草機 噴霧機 (1/2) (1) (1) (2)	豚 (成)4	スモモ (株)220	
19	1 (50)			1 (15)		2 (65)	動噴 オートバイ (1) (1)		モモ (株)360	
20	1 (48)					1 (48)	動噴 (1)		ブドウ モモ (株)1,000 (株)50	
21	1 (51)					1 (51)	C.T.A トラクター デーゼル 動噴 (1) (1) (1) (1)		ブドウ (株)3,000	
22	1 (48)					1 (48)	オートバイ トラクター 動噴 揚水ポンプ (1) (1/9) (1) (1)		ブドウ スモモ (株)2,450 (株)40	

農家別農家経済分析一覽表-1

(1,000Peso=1,670円)

農家 番号	エンゲル 係 数	副 食 費 の 割 合	文 化 費 の 割 合	平均消費 性 向	農 業 家 計 充 足 度	農家所得構成 (農業/農家)	農 業 従 事 者 1人当農業所得	1 人 当 家 計 費	農 業 扶 養 力	農 業 従 事 者 1人当耕地面積
	%	%	%		%		1,000Peso △	1,000Peso		1,000Peso
1	35	64	19	0.60	176		△ 12	28	—	4.75
2	65	25	4	0.48	213	1.00	294	1.40	2.10	8.50
3	28	45	29	0.41	259	0.98	216	42	5.14	3.75
4	51	85	15	0.43	138		141	59	2.39	1.83
5	66	73	12	1.67	51	0.62		38	—	1.86
6	39	60	9	0.54	54		△ 52	31	—	3.75
7	40	79	14	0.54	198	0.99	196	56	3.50	3.05
8	52	51	5	0.70	161	1.00	145	55	2.64	4.25
9	32	54	26	0.51	205	1.00	140	38	3.68	3.75
10	59	56	1	1.10	118	0.94	17	39	0.44	4.65
11	42	59	6	2.18	60	1.00	76	54	1.41	4.85
12	27	40	8	1.11	90	0.92	90	42	2.14	1.88
13	35	36	14	0.34	135	0.32	47	36	1.31	3.00
14	64	78	11	1.41	95	1.00	32	44	0.73	5.60
15	47	56	21	0.61	126	0.69	200	43	4.65	3.10
16	30	50	23	0.55	142	0.70	121	80	1.51	4.00
17	53	62	10	0.32	224	0.69	75	24	3.13	2.43
18	64	43	4	—	31	—	△ 41	112	—	8.70
19	19	40	6	0.57	183	0.92	117	72	1.63	2.40
20	32	49	6	0.34	311	1.00	260	81	3.21	2.10
21	39	45	19	—	3	—	△ 394	76	—	2.75
22	29	63	31	—	—	—	△ 17	37	—	4.00

農家別農家經濟分析一覽表-2

(1,000Peso = 1,670円)

農家 番 号	ha 当 投下物財費	ha 当 投下勞賃	土 地 生 産 性	商 品 化 率	農 業 所 得 率	家族農業従事者 1人当資本裝備	家族農業従事者 1人当農機具裝備	ha 当 農 業 資 本 額	資 本 生 産 性	食 物 自 給 率	飼 料 自 給 率
	1,000Peso	1,000Peso	1,000Peso	%	%	1,000Peso	1,000Peso	1,000Peso	1,000Peso	%	%
1	21.26	14.00	60	94	—	1,373	390	289	0.21	38	—
2	49.65	25.29	125	89	28	1,500	35	171	0.71	23	51
3	23.87	17.33	108	94	53	672	75	179	0.60	30	85
4	39.45	54.55	192	95	40	437	5	235	0.81	17	0
5	22.47	21.51	74	74	—	754	368	298	0.18	37	40
6	47.07	10.00	77	87	—	993	365	262	0.29	47	33
7	33.44	15.57	140	88	46	920	175	301	0.46	26	77
8	14.47	8.24	66	84	52	649	40	153	0.43	15	90
9	28.13	16.00	101	87	37	892	103	238	0.43	33	74
10	18.60	16.34	58	88	6	881	37	189	0.35	26	40
11	55.77	20.62	105	87	15	863	310	178	0.59	43	56
12	12.53	0.40	67	81	71	406	3	216	0.31	34	94
13	29.00	25.00	85	94	18	810	105	270	0.32	24	92
14	21.79	11.61	52	87	11	771	13	138	0.38	26	50
15	18.06	17.74	85	84	38	768	74	248	0.34	46	89
16	32.25	28.75	118	89	25	761	137	190	0.62	17	86
17	15.48	6.16	61	85	51	486	93	200	0.36	46	17
18	14.37	10.34	36	79	—	1,444	325	166	0.22	12	93
19	11.46	6.25	81	92	60	636	35	265	0.30	18	100
20	23.81	28.57	190	92	65	627	50	299	0.64	40	25
21	30.36	5.45	55	69	—	1,516	755	251	0.10	24	60
22	30.50	7.63	48	72	—	659	118	165	0.29	54	91

