

資料室

業務資料 6045

取扱注意

17-20
C-21

C-21

昭和41年度

移住地農家経営調査報告書


(簡易調査)

サンタ・クルス支部

昭和43年3月

海外移住事業団

海外移住事業団
JEMIS
昭43-6-26和



国際協力事業団	
受入 月日 '84.9.13	L702
登録No. 14809	23.4
	EM

ま え が き

海外移住実務にたずさわる我々は、移住者の実態を計数的に把握することの必要性を常に痛感してきた。特に、農業移住者の経営実態を明確に把握することは、営農計画・営農指導の基礎資料として、欠くことの出来ないものである。

本報告書は、このような問題解決の端緒として、昭和37年以来継続して行われてきた各移住地農家経済調査の41年度分をとりまとめたものである。また、本報告書は、各移住地別に農業経営の実態を、全体的、統一的、数量的に把握するという意図から、昭和40年度報告書と同様各移住地別に図表により表示するとともに、農業経営の実例表示の意図から調査対象農家の各農家別経営実態をも記載した。なお、報告書内容については、本報告書のごとき数値のみにとどめず、説明文章をも記載しよとの御意見が一部にあつたが。各移住地における農業経営の実態を本報告書作成担当職員の独断により決論を下すことは非常に困難かつ危険であるので、本報告書はすべて数値のみにより報告した。

本調査については、漸次改善されてはいるが、調査対象・調査方法・集計方法等にいまだ種々の問題点をかかえており、今後さらに改善して行かなければならない点がかかりある。よつて本報告書の内容にも、多少疑問点があると思われるが、この点は利用者各位の忌憚無い御批判をお願いする。

本報告書は各支部分発刊のサンタ・クルス支部分である。

おわりに、この調査に御協力くださった関係者各位に深くお礼申しあげる。

昭和43年3月

調 査 室 長

JICA LIBRARY



1054173[8]

目 次

ま え が き	
例 言	1
I サンフアン移住地	7
1. 一戸平均家族人数・家族農業従事者数 および換算労働人数・換算消費人数	7
2. 土地面積	8
3. 資 産	9
4. 負 債	9
5. 動 物	10
6. 植 物	10
7. 現金収入	11
8. 農業租収入	11
9. 部門別現金収入	12
10. 現金支出	13
11. 農業経営費	13
12. 固定財購入費	14
13. 家 計 貸	14
14. 経営成果	15
15. 経営成果隠括	15
16. 農業経済分析指数	16
17. 農家別一覧表	17
18. 農家別農家経済分析一覧表	55

例 言

1. 調査目的

農業移住者の農家経営の実態ならびに推移を定期的、継続的に調査分析し現地においては、個々農家および、その移住地の営農計画・指導の基礎的資料とし、本部においては、各移住地の比較検討、総合的な移住地経営の方針樹立ならびに移住希望者の啓発資料とする。

2. 調査対象

戦後の主要な集団移住地を調査地区とし、それぞれの調査地区居住の邦人農家を調査対象とした。

3. 調査対象農家数および対象農家抽出方法

原則として、調査地区の農家戸数による下記の抽出基準によつて、調査対象農家数を決定し、標本抽出方法は単純無作為抽出法をとっているが、種々の現地事状に鑑み、調査対象農家数の決定、調査農家の決定とも、現地調査員の適切な裁量にまかせた。

調査標本抽出基準

30戸以下	全戸数
31戸～50戸	3/4以上
51戸～150戸	1/2 "
151戸以上	1/3 "

4. 調査方法

海外移住事業団、営農指導関係職員による戸別訪問聴取調査

5. 調査対象期間、調査時点、調査実施日、および調査移住地総戸数、調査戸数

移住地名	総戸数	調査戸数	調査対象期間	調査時点	調査実施日
サンファン	275	89	1965.5.1～1966.4.30	1966.4.30	1966.12

6. 貨幣の表示

本報告書内の金額は全て、現地貨にて表示してある。

なお、本報告書内の現地貨幣単位および、調査時点における当現地貨幣の邦貨換算率は下記のごとくである。

移住地名	現地貨幣単位	邦貨換算率	移住地名	現地貨幣単位	邦貨換算率
サンファン	peso Boliviano	30円			

7. 平均値の表示

本報告書にもちいた平均値は下記の2種があるので注意されたい。

- (1) 平均……… 調査票にあらわれた数値を調査戸数により、単純算術平均したもので、本報告書内では「平均」の用語で表示してある。
- (2) 戸数当平均……… この平均値とは土地・負債・動物・植物・収入・支出・所得等において、実際に各々の所有、または実績のあつた戸数により単純算術平均したものをいう。本報告書内では「所得戸数当平均」「負債戸数当平均」「飼育戸数当平均」「実績戸数当平均」「生産戸数当平均」「戸数当平均」の用語で表示してある。
例：A移住地で5戸の農家を調査し、そのうち3戸の農家が「田」を所有していた場合、5戸によつて除した平均値を「平均」3戸によつて除した平均値を「所有戸数当平均」で表示してある。

8. 最高値・最低値の表示

本報告書内で表示する最高値・最低値とは各項ごとの最高値・最低値であつて、各項目間の関連性は全くない。なお、最低値「0」を除いた最低値を表示してある。

9. 各表示項目の説明

(1) 家族人数

同一経済内にある家族・同居人の人数である。

ただし、同居人のうち賃金を支払っている者については、この中に含まない。

(2) 農業従事者数

上記家族のうち、専従、補助のいかんを問わず、農業従事者の人数を示す。

(3) 換算労働人数

稼働力を示すもので、農業従事の専従の割合、本人の能力を考慮して、換算した人数であるが、例外的なものを除いては、下表の換算率をもちいて計算してある。

年 令	男	女
～ 5	0	0
6～14	0.3	0.3
15～19	0.8	0.8
20～29	1.0	0.8
30～59	1.0	0.8
60～	0.6	0.4

(4) 換算消費人数

上記家族の消費能力を示すもので、例外的なものを除いては、下表の換算率をもちいて計算してある。

年 令	男	女
～ 5	0.3	0.3
6～14	0.7	0.7
15～19	1.0	0.8
20～29	1.0	0.8
30～59	1.0	0.8
60～	0.8	0.7

(5) 土 地

地権の獲得地・未獲得地にかかわらず、農家の所有地を地目別に分類表示してある。なお、借地についても、地目別に分類し、この中に含めて表示してある。

(6) 資 産

調査時点における評価額により表示してある。

土地の評価額が「0」となっているのは、地権未獲得のゆえである。

なお、農家別一覧表の資産の中には未収販売代金期末残額は含まれていない。

(7) 負 債

調査時点における負債額を借入金、土地代残額、未払経費期末残額に分類し、表示してある。

る。

(8) 現金収入

各農家の現金による収入を農業粗収入・農外収入・借入金等に分類し、表示してある。

なお、借入金等の中には、借入金、貸付返済金、固定財販売収入、被贈扶助等が全て含まれる。これは全て現金で扱っている。

(9) 農業粗収入

調査対象期間内の農産物による収入を現金農業粗収入（販売収入）期末未収販売代金・現金農業粗収入に分類し表示してある。

(10) 現金農業粗収入

これは調査対象期間内の現金による農産物売上収入を、永年作物による収入・短期作物による収入・畜産物による収入・その他による収入に分類し表示してある。

なお、その他の中には、植林収入・養蚕収入・養蜂収入・副産物収入等が含まれている。

(11) 期末未収販売代金

調査対象期間内に販売した農産物の期末における未収販売代金（売掛金）の残額が表示してある。

(12) 非現金農業粗収入

調査対象期間内の非現金農業粗収入を農事用自家消費収入・家計用自家消費収入・動植物増加額収入に分類し、表示してある。

イ. 農事用自家消費収入…………… 自家生産物を飼料・肥料・材料等の農事用に使用した見積評価額

ロ. 家計用自家消費収入…………… 自家生産物を家計用の食料・材料として使用した見積評価額

ハ. 動植物増加額…………… 調査対象期間内における動物（家畜）・植物（永年作物）の成長による、増加見積額と動物の出産、漁物の種苗育成から生じた価値の増加見積額を合算したものである。

(13) 年間収量

調査対象期間内における農産物収量を表示してある。

(14) 年間販売量

今年度生産物・過年度生産物のいかなを問わず、調査対象期間内の販売量を表示してある。

(15) 年間売上高

上記、年間販売量に見合う売上高が表示してある。

(19) 現金農業経営費

上記農業経営費のうち、現金による支出額が表示されている。

(20) 期末未払農業経営費

調査対象期間内に投下した農業経営費の期末未払経費（買掛金）の残額が表示してある。

(21) 減価償却費

農事用建物施設・大農機具・農事に使用する使役用、繁殖用、種付用大動物・その植物自体を販売目的としない大植物（永年作物）に対する定額法による減価償却額が表示されている。

計算方法

$$\text{償却額} = \frac{\text{取得価格}}{\text{耐用年数}}$$

なお、残存価格は残さない。

(22) 自給評価額（農業経営費）

調査対象期間内の自家生産物のうち農事用に投下した見積評価額が表示されている。

これは、(12)のイに記した、農事用自家消費収入と同額を示す。

(23) 固定財購入費

調査対象期間内の固定財（農事用・農外用および家事用）所有のために支出した金額が表示してある。この中には購入金額、過年度からの年賦払い今年度分支払い金、共同購入負担金、固定財共同購入負担金、固定財の大修理用経費が含まれている。

なお、当支出は全て現金で扱っている。

(24) 農外支出

(10)の農外収入を得るために要した諸経費を合算して表示してある。なお、当支出は全て現金で扱っている。

(25) 諸負担金

調査対象期間内に支払われた、諸税金・組合費・寄附金等の合算額が表示してある。

(26) 家計費

調査対象期間内に現金により支払われた家計費と調査対象期間内の自家生産物のうち家計用に使用された見積評価額とにより表示されている。この自家生産物が「自給評価額」の用語で表示されており、これは(12)のロに記した家計用自家消費収入と同額を示す。

(27) 農業所得、現金農業所得

農業経営を通じて得た調査対象期間内の総合報酬であり、次式により算出する。

なお、当所得は現金収支による現金農業所得（名目所得）と現金・非現金とを合せた総収支による農業所得（実質所得）とにより表示してある。

$$\text{農業所得} = \text{農業粗収入} - \text{農業経営費}$$

$$\text{現金農業所得} = \text{現金農業粗収入} - \text{現金農業経営費}$$

(28) 現金農外所得

農業以外の事業を通じて得た調査対象期間内の総合報酬であり、次式により算出する。

なお、当所得は、全て、現金収支として、取扱っているため、現金農外所得しか表示していない。

$$\text{現金農外所得} = \text{農外収入} - \text{農外支出}$$

(29) 農家所得、現金農家所得

農家の農業・農外の経営を通じて得た、調査対象期間内の総合報酬であり、次式により算出する。

なお、当所得も、名目所得である現金農家所得と、実質所得である農家所得とにより表示してある。

$$\text{農家所得} = \text{農業所得} + \text{現金農外所得}$$

$$\text{現金農家所得} = \text{現金農業所得} + \text{現金農外所得}$$

(30) 農家経済余剰（現金農家経済余剰）

農家所得より、農家を企業単位と考えた場合、農家経営に必要な経費である諸負担金・家計費を差引いた額で表示してあり、調査対象期間内の農家経営による余剰または欠損を示し、当余剰によつて、農家経営の黒字、赤字を判別することが出来る。なお、当余剰も、名目上の余剰である現金農家経済余剰と、実質上の余剰である農家経済余剰とが表示してある。

$$\text{農家経済余剰} = \text{農家所得} - (\text{諸負担金} + \text{家計費})$$

$$\text{現金農家経済余剰} = \text{現金農家所得} - (\text{諸負担金} + \text{現金家計費})$$

(31) 農家純余剰、現金農家純余剰

調査対象期間内における、農家の最終的な余剰または欠損を示し、次式により算出される。

$$\text{農家純余剰} = \text{総収入} - \text{総支出}$$

$$\text{現金農家純余剰} = \text{現金総収入} - \text{現金総支出}$$

(32) 農家経済分析指数

イ、エンゲル係数（％）

生活水準測定の数値であり、一般にこの指数が低いほど生活水準は高いとされている。

$$\text{エンゲル係数} = \frac{\text{主食費} + \text{副食費}}{\text{現金家計費}} \times 100$$

ただし、主食・副食費の中には自給見積額は含まない。

ロ、副食費の割合(%)

生活水準測定の指数であり、現金家計費の飲食関係費のうち、副食費のしめる割合をみる。一般にこの指数が高いほど生活水準、特に食生活の水準は高いとされている。

$$\text{副食費の割合} = \frac{\text{副食費}}{\text{主食費} + \text{副食費} + \text{嗜好品費}} \times 100$$

ただし、主食・副食・嗜好品費の中には自給見積額は含まない。

ハ、文化費の割合(%)

生活水準測定の指数であり、現金家計費のうち、文化費のしめる割合をみる。一般にこの指数が高いほど生活水準は高いとされている。

$$\text{文化費の割合} = \frac{\text{医療費} + \text{教育費} + \text{交際娯楽費}}{\text{現金家計費}} \times 100$$

ニ、平均消費性向

一定所得に対する消費向の割合を示す指数であり、一般にこの指数が高いほど、その日暮しの傾向が強く、低いほど貯蓄性が高いとされている。

$$\text{平均消費性向} = \frac{\text{現金家計費}}{\text{可処分所得}(\text{現金農家所得} - \text{諸負担金})}$$

農業の家計充足度(%)

農業所得によつて家計費をどの程度満しうるかを示す指数であり、この指数が100%以下の農家では、農業所得だけでは家計費すら満し得なかつたことを意味する。

$$\text{農業の家計充足度} = \frac{\text{現金農業所得}}{\text{現金家計費}} \times 100$$

ヘ、農家所得構成

調査対象期間内の農家の所得が、農業・農外のどちらに依存していたかを見る指数である。

$$\text{農家所得構成} = \frac{\text{農業所得}}{\text{農家所得}}$$

ト、農業従事者一人当農業所得

専従、補助のいかんを問わず農業従事者一人が、調査対象期間内に得た農業所得を示す。

$$\text{農業従事者一人当農業所得} = \frac{\text{農業所得}}{\text{農業従事者数}}$$

チ、一人当家計費

消費能力にかかわらず、調査対象期間内に家族一人が消費した家計費を示す。

$$\text{一人当家計費} = \frac{\text{家計費}}{\text{家族人数}}$$

リ、農業扶養力

農業従事者一人の農業所得によつて、農業従事者自身をも含めて家族何人を扶養し得るかを示す。もしこの数値が1以下を示す場合は、農業よりの所得では農業従事者が自分自身をも扶養出来ないことを意味する。

$$\text{農業扶養力} = \frac{\text{農業従事者一人当農業所得}}{\text{一人当家計費}}$$

ヌ、農業従事者一人当耕地面積

調査時点における農業従事者一人当りの耕作地面積

$$\text{農業従事者一人当耕地面積} = \frac{\text{耕地面積}}{\text{農業従事者数}}$$

ル、Ha当投下物財費

耕地面積単位当りに投下した物財費をみ、この数値によりその農家の効率算出の基礎とする。

$$\text{Ha当投下物財費} = \frac{\text{現金農業経営費} - (\text{雇用労賃} + \text{借地料})}{\text{耕地面積}}$$

ヲ、Ha当投下労賃

耕地面積単位当りに投下した雇用労賃をみる。

$$\text{Ha当投下労賃} = \frac{\text{雇用労賃}}{\text{耕地面積}}$$

ワ、土地生産性

耕地の生産性を比較する指数である。

$$\text{土地生産性} = \frac{\text{農業粗収入}}{\text{耕地面積}}$$

カ. 商品化率

調査対象期間内における農業生産物のうちの商品化した割合をみる指数であり、一般にこの指数が高いほど企業化した農家であり、逆にこの指数が低い農家ほど自給自足的な農家といえる。

$$\text{商品化率} = \frac{\text{現金農業粗収入}}{\text{農業粗収入}} \times 100$$

コ. 農業所得率

調査対象期間内における農業経営の結果、農業粗収入のうち、純益つまり、農業所得となつた割合を示す。

一般にこの割合が高いほど経営効率が高いといわれる。

$$\text{農業所得率} = \frac{\text{農業所得}}{\text{農業粗収入}} \times 100$$

ク. 農業従事者一人当資本装備

専従、補助のいかん問わず、家族内の農業従事者に対する農業資本の集約度をみる指数である。

$$\text{農業従事者一人当資本装備} = \frac{\text{固定資本} + \text{流動資本}}{\text{農業従事者数}}$$

ク. 農業従事者一人当農機具装備

上記資本装備中、特に農機具装備の集約度をみる指数である。

$$\text{農業従事者一人当農機具装備} = \frac{\text{農機具評価額}}{\text{農業従事者数}}$$

ケ. Ha 当農業資本額

耕地面積単位当りの農業資本の集約度をみる指数である。

$$\text{Ha 当農業資本額} = \frac{\text{固定資本} + \text{流動資本}}{\text{耕地面積}}$$

ケ. 資本生産性

投下資本の生産性を比較する指数である。

$$\text{資本生産性} = \frac{\text{農業粗収入}}{\text{固定資本} + \text{流動資本}}$$

ネ. 食物自給率

調査対象期間内の家計消費中、食物（主食・副食）における自給の割合を示す。この割

合が高いほど自給自足的傾向が強い。

$$\text{食物自給率} = \frac{\text{自給評価額}}{\text{主食(現金)} + \text{副食(現金)} + \text{自給評価額}} \times 100$$

ナ. 飼料自給率

調査対象期間内の自給飼料が、同期間中の、総投下飼料中にしめる割合を示す。この割合により、自給飼料と購入飼料との比を知る事が出来る。

$$\text{飼料自給率} = \frac{\text{自給飼料評価額}}{\text{購入飼料} + \text{自給飼料評価額}} \times 100$$

(注) ① 算出不可能または、算出に意味のない場合は「-」で表示してある。

② 16表の「農家経済分析指数」における各数値は算出基礎となる数値の「平均」値を用いて算出したもので、「農家別農家経済一覧表」の各分析指数の平均値ではない。

㉓ 農産物販売順位

調査対象期間内における生産農産物を売上金額順位に配列表示してある。販売量とは売上高に見合う販売量であり、「%」は現金農業粗収入中にしめる各農産物売上金額の割合である。

㉔ 農産物作況

調査対象期間内における各農家の農産物の収量（作況）・販売量・販売単価（価格）の状況をA、B、C、D、Eの五段階に階級分けし表示してある。

各項目の五階級とは以下のごときである。なお、これらの階級付は平年作の状況を基準としている。

作況	A	きわめて良い	販売量	A	きわめて多い	価格	A	きわめて高い
	B	良い		B	多い		B	高い
	C	同		C	同		C	同
	D	悪い		D	少ない		D	安い
	E	きわめて悪い		E	きわめて少ない		E	きわめて安い

また、表中の「○」印により表示してあるのは各農家の農産物全般の状況であり、「△」印により表示してあるのは各農家の主産物についての状況である。

㉕ 目標経営型態

各農家の目標（希望）とする経営型態を表示してある。

⑥ 建物施設

調査時点における各農家の所有する建物施設の棟数および敷地面積を表示してある。()内の数値が敷地面積をあらわす。

⑦ 大農機具

調査時点における各農家の所有する大農機具を機具別に名称および所有数量を表示してある。()の数値が所有数量であるが、(1/2)のごとく分数により表示してあるのは、共同所有の目己所有分をあらわしている。しかし、本来大農機具としては取扱わないものも、現地において大農機具として、記入してきたものについては、この中に含めて記入してあるので注意されたい。

⑧ 動物

調査時点における各農家の所有する家畜について、成畜・仔畜に別け、その名称および頭羽数を表示してある。

ただし、所有頭羽数が、非常に少ないものについては記入してない。

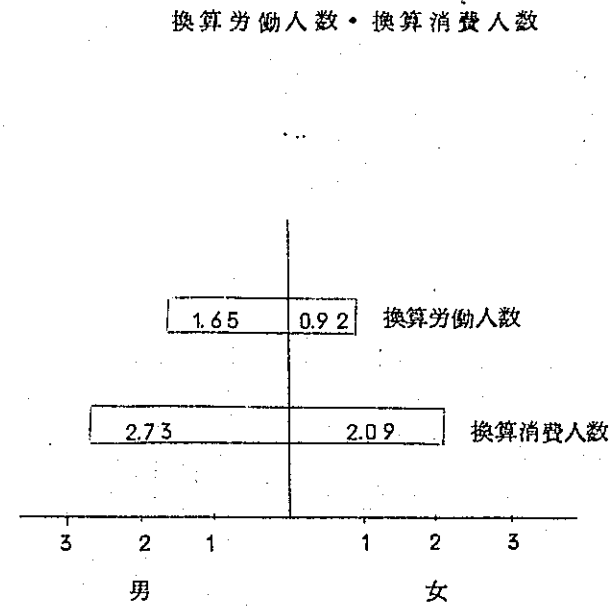
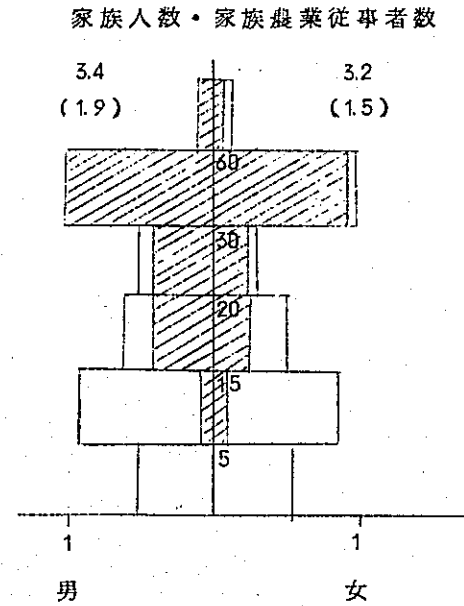
⑨ 植物

調査時点における各農家の所有する大植物(永年作物)について成木、未成木に別け、その名称および所有本数を表示してある。

ただし、所有本数が非常に少ないものについては記入してない。

1. 一戸平均家族人数・家族農業従事者数および換算労働人数・換算消費人数

	家族人数			農業従事者数			換算労働人数			換算消費人数		
	男	女	計	男	女	計	男	女	計	男	女	計
平均	3.4	3.2	6.8	1.9	1.5	3.4	1.65	0.92	2.57	2.73	2.09	4.82
最高	9	8	14	8	5	11	6.8	3.1	9.0	8.0	5.3	11.4
最低	1	1	2	1	1	1	0.2	0.2	0.8	1.0	0.8	1.6

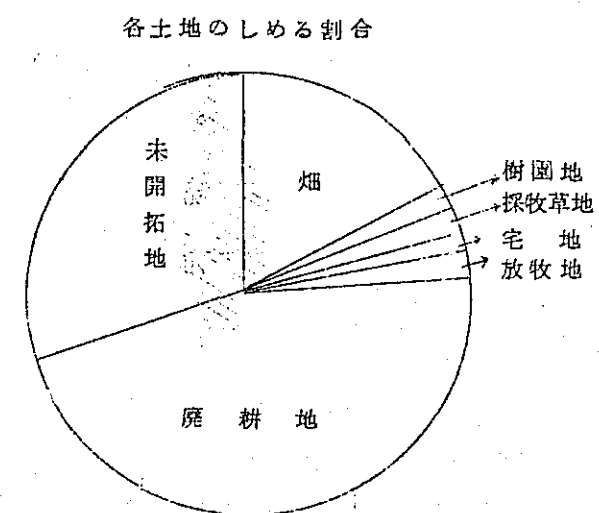
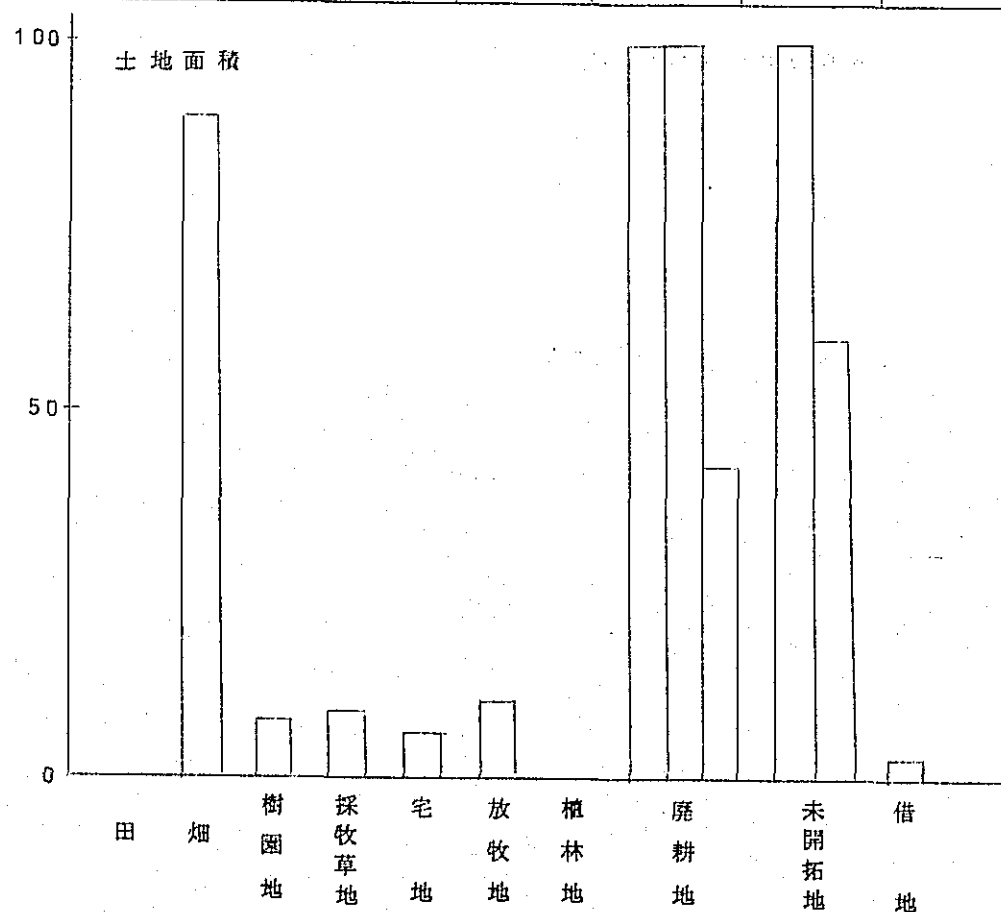


(斜線部分：家族農業従事者数)

2. 土地面積

(ha)

	開拓地											未開拓地 (含利用不能地)	計	借地
	耕地					耕地外								
	田	畑	樹園地	採牧草地	小計	宅地	放牧地	植林地	廃耕地	小計	計			
所有戸数	0	88	47	22	88	89	28	3	88	88	89	79	89	2
所有戸数 当平均	—	9.08	1.56	3.69	10.84	0.66	3.59	0.20	2.454	2.636	3.677	1.803	5.278	12.75
最高	—	32.0	5.5	13.0	33.7	1.0	10.0	0.2	11.15	11.90	150.0	43.2	150.0	22.0
最低	—	2.0	0.2	0.2	2.0	0.1	0.5	0.2	1.5	0.2	6.9	1.0	3.10	3.5
平均	—	8.98	0.82	0.91	10.71	0.66	1.13	0.01	2.426	2.606	3.677	1.601	5.278	0.29
割合	0	17.0	1.6	1.7	20.3	1.3	2.2	0	4.60	4.95	6.98	30.2	100.0	0.5



3. 資 産

(Peso Boliviano 1Peso=30円)

	固 定 資 産						流 動 資 産	そ の 他 の 資 産				資 産 計
	土 地	建 物	農 機 具	動 物	植 物	小 計	肥料・農薬・飼料	未処分農産物	現金・預貯金	小 計		
平 均	5,018	5,847	8,221	3,575	4,707	27,368	754	4,934	7,772	12,706	40,828	
最 高	17,435	37,000	93,280	28,160	92,500	134,180	4,700	38,400	78,000	82,000	138,125	
最 低	1,873	300	150	40	15	3,803	50	300	100	300	5,030	

未収販売代金期末残額 戸数 2戸

戸数当平均	650
最 高	1,000
最 低	300
平 均	15

4. 負 債

(Peso Boliviano 1Peso=30円)

総 戸 数	調 査 戸 数		海 外 移 住 事 業 団					現 地 金 融 機 関					個 人 地					計				
			負 債 数	負債戸数 当平均	最 高	最 低	平 均	負 債 数	負債戸数 当平均	最 高	最 低	平 均	負 債 数	負債戸数 当平均	最 高	最 低	平 均	負 債 数	負債戸数 当平均	最 高	最 低	平 均
275	89	長 期	39	4524	16973	1404	1982	0	—	—	—	—	0	—	—	—	—	39	4524	16973	1404	1982
		短 期	76	14503	90701	329	12385	0	—	—	—	—	12	2164	6000	400	292	76	14845	90701	1041	12677
		計	77	16606	90701	1041	14367	0	—	—	—	—	12	2164	6000	400	292	78	16726	90701	1041	14659

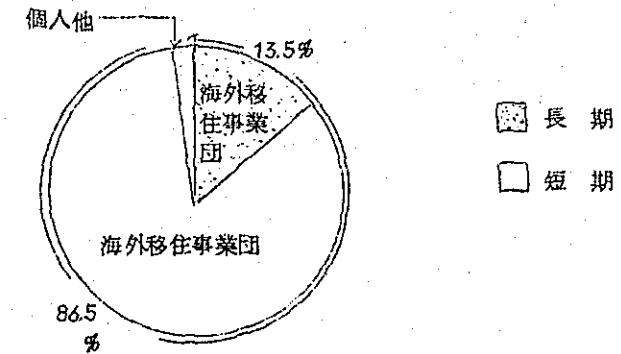
借入金の割合

	長 期	短 期	計
海外移住事業団	13.5	84.5	98.0
現地金融機関	0	0	0
個人他	0	2.0	2.0
計	13.5	86.5	100.0

土地代残額 1戸 300

未払経費期末残額 6戸

戸数当平均	2,620
最 高	9,200
最 低	20
平 均	177



5. 動物

家畜名	成仔の別	飼育年数	飼育戸数当平均	最高	最低	平均
牛	成	12	4.8	13	1	0.7
	仔	8	4.6	12	1	0.4
	計	12	7.8	24	1	1.1
馬	成	58	1.2	3	1	0.8
	仔計	1 59	1.0 1.2	— 3	— 1	0.01 0.8
豚	成	51	8.9	110	1	5.1
	仔	30	11.9	50	2	4.0
	計	54	15.0	160	1	9.1
鶏	成	83	9.6	500	4	89
	仔	35	12.7	1,300	10	50
	計	85	14.6	1,600	4	139

6. 植物

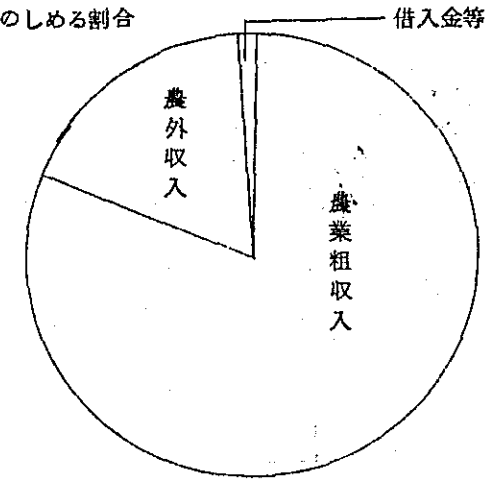
作物名	所有戸数	所有戸数当平均	最高	最低	平均	
柑 橘	成木	32	120	500	3	43
	未成木	36	105	800	5	42
	計	61	124	800	3	85
バナナ	成木	28	540	2,500	20	170
	未成木	7	370	800	100	30
	計	35	507	2,500	20	200
コーヒー	成木	4	283	800	30	13
	未成木	3	917	1,500	250	31
	計	5	776	1,800	30	44
パンレイシ	未成木	5	19	50	2	1
カカオ	未成木	4	66	100	15	3
アナンツ樹	成木	1	750	—	—	8
バルタ	成木	2	15	20	10	0.3
	未成木	2	17	30	3	0.4
	計	3	32	40	3	0.7
松	成木	1	1,500	—	—	17

7. 現金収入

(Peso Boliviano 1Peso=30円)

	収入実績 戸数	収入実績戸数 当平均	最 高	最 低	平 均	割 合(%)
農業粗収入	89	22,641	96,600	800	22,641	81.0
農外収入	50	8,956	78,000	80	5,031	18.0
借入金等	14	1,105	6,000	500	286	1.0
計	89	27,958	112,600	2,100	27,958	100.0

各収入のしめる割合

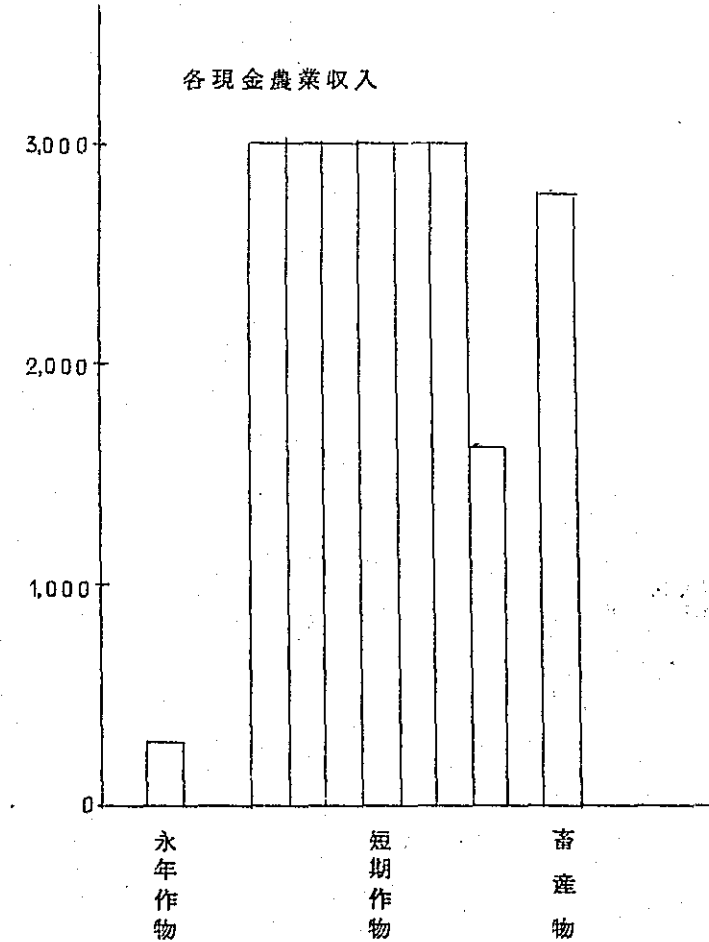


8. 農業粗収入

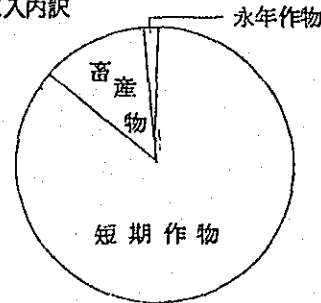
(Peso Boliviano 1Peso=30円)

		収入実績 戸数	収入実績戸数 当平均	最 高	最 低	平 均	割 合(%)	現金粗収入 中の割合(%)
現金農業粗収入	永年作物	15	1,960	6,900	100	286	1.0	1.3
	短期作物	83	20,951	70,000	1,080	19,538	68.1	86.3
	畜産物	51	4,916	31,000	140	2,817	9.8	12.4
	その他	0	-	-	-	-	0	0
	計	89	22,641	96,600	800	22,641	78.9	100.0
期末未収販売代金		0	-	-	-	-	0	
非現金農業粗収入	農業用自家消費	73	1,586	6,100	48	1,300	4.6	
	家計用自家消費	89	4,450	13,720	1,160	4,450	15.5	
	動植物増加額	27	954	6,000	100	289	1.0	
	計	89	6,039	23,490	1,000	6,039	21.1	
計		89	28,680	110,390	800	28,680	100.0	

各現金農業収入



現金農業粗収入内訳

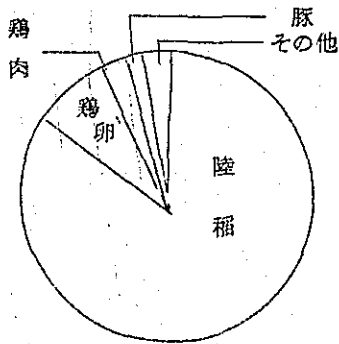


2 部門別現金収入

(Peso Boliviano 1Peso=30円)

作物名	生産戸数	作付本数			作付面積			年間収量				年間販売費				年間売上高						
		生産戸数当平均	最高	最低	平均	生産戸数当平均	最高	最低	平均	生産戸数当平均	最高	最低	平均	生産戸数当平均	最高	最低	平均	割合(%)				
永年作物	15																					
柑 橘	8	191	350	30	17	1.13	1.7	0.1	0.10									1,960	6,900	100	286	1.3
バナナ	9	1,092	000	200	110					1,898	4,378	300	192 ^a	861	2,150	100	87 ^a	1,125	6,000	100	101	0.5
コーヒ	1	1,800			20	0.5				7			0.08 ^a	5			0.06 ^a	1,778	4,300	200	180	0.8
パルタ	1	5								10			0.11 ^a	5			0.06 ^a	300			4	0
パルタ	1	5								10			0.11 ^a	5			0.06 ^a	100			1	0
短期作物	83																					
陸 稲	82													1,018			938	20,951	70,000	1,080	19,538	86.3
トウモロコシ	7					2.70	10.0	0.4	0.21	541	2,500	80	43	402	2,000	25	32	20,998	70,000	1,300	19,346	85.4
パイナップル	2					0.60	1.0	0.2	0.01									1,576	7,000	80	124	0.6
野菜	7					0.12	0.6	0.01	0.01									2,300	4,000	600	52	0.2
野菜	7					0.12	0.6	0.01	0.01									207	600	100	16	0.1
畜産物	51																					
鶏 卵	33																	4,916	30,000	140	2,817	12.4
鶏 肉	30																	4,616	21,600	40	1,712	7.5
豚 肉	20													9.0	40	1	2.0	1,801	7,000	100	607	2.7
豚 牛	5																	1,587	8,000	60	357	1.6
アヒル	1																	2,480	4,400	1,100	139	0.6
アヒル	1																	225			2	0
その他	0																					0
計	89																	22,641	96,600	800	22,641	100.0

現金農業収入中、各部門のしめる割合

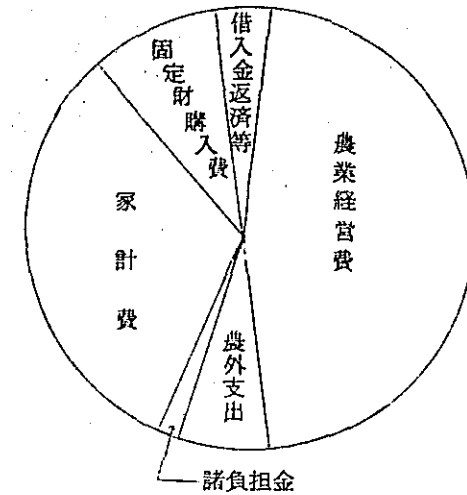


10. 現金支出

(Peso Boliviano 1Peso=30円)

	支出実績 戸数	支出実績戸数 当平均	最 高	最 低	平 均	割 合(%)
農業経営費	87	11,036	60,000	500	10,788	46.9
農外支出	22	6,074	55,000	30	1,502	6.5
諸負担金	89	298	640	156	298	1.3
家計費	89	7,439	19,800	1,970	7,439	32.3
固定財購入費	53	3,670	26,500	150	2,185	9.5
借入金返済等	31	2,311	10,000	100	805	3.5
その他	6	109	465	30	7	0
計	89	23,024	110,370	2,436	23,024	100.0

各支出のしめる割合

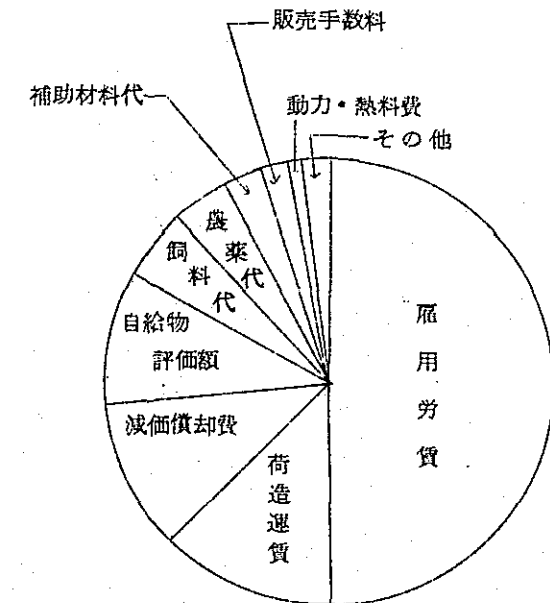


11. 農業経営費

(Peso Boliviano 1Peso=30円)

			支出実績 戸数	支出実績戸数 当平均	最 高	最 低	平 均	割 合(%)
現金 農業 経営 費	生 産 費	雇用労賃	85	6,924	30,000	120	6,612	48.6
		肥料代	7	210	320	60	17	0.1
		農薬代	68	710	10,200	40	543	4.0
		種苗・種畜代	19	348	1,200	4	74	0.6
		飼料代	32	1,992	15,000	80	716	5.3
		補助材料代	42	767	3,400	10	362	2.7
		維持・修繕代	29	393	2,000	50	124	0.9
		借地料	1	350	—	—	4	0.0
		機械器具借料	11	591	4,000	50	73	0.5
	動力・燃料費	61	196	840	19	134	1.0	
	計	87	8,858	43,000	20	8,659	63.7	
	販売 経費	荷造・運賃	77	2,148	10,400	50	1,859	13.6
		販売手数料	52	464	6,600	42	270	2.0
		計	79	2,399	17,000	50	2,129	15.6
計	87	11,036	60,000	500	10,788	79.3		
期末未払農業経営費			0	—	—	—	—	
減価償却費			72	1,863	12,540	70	1,507	11.1
自給物評価額			73	1,586	6,100	48	1,300	9.6
計			89	13,595	71,000	200	13,595	100.0

農業経営費内訳

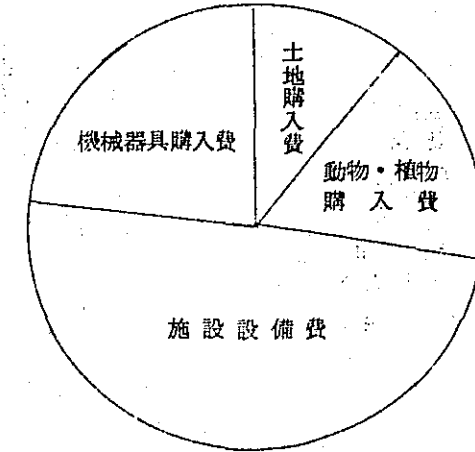


12. 固定財購入費

(Peso Boliviano 1Peso=30円)

	購入実績 戸数	購入実績 戸数当平均	最 高	最 低	平 均	割 合(%)
土地購入費	5	4,400	9,000	3,000	247	11.3
動物・植物購入費	20	1,056	5,700	60	350	1.6
施設設備費	34	2,803	20,000	100	1,071	4.9
機械器具購入費	12	3,838	23,500	400	517	23.7
計	53	3,670	26,500	150	2,185	100.0

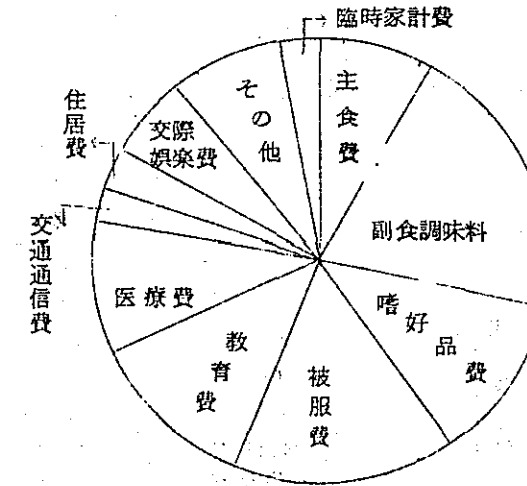
固定財購入費内訳



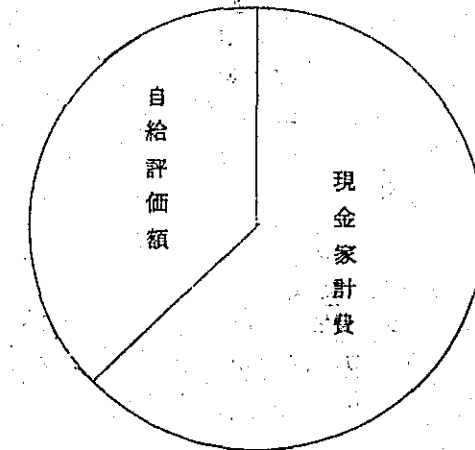
13. 家計費

(Peso Boliviano 1Peso=30円)

		支出実績 戸数	支出実績戸数 当平均	最 高	最 低	平 均	割 合(%)
現 金 家 計 費	主食費	88	614	2,160	50	607	8.2
	副食調味料費	89	1,500	4,900	100	1,500	20.2
	嗜好品費	89	900	2,916	32	900	12.1
	被服費	87	1,197	6,600	75	1,170	15.7
	教育費	73	1,078	5,000	29	884	11.9
	医療費	86	722	5,000	20	697	9.4
	交通通信費	81	198	1,320	10	181	2.4
	住居費	57	378	3,450	26	242	3.2
	交際娯楽費	86	446	2,500	40	431	5.8
	その他	86	634	2,000	25	613	8.2
計	89	7,225	15,600	1,970	7,225	97.1	
臨時家計費	12	1,588	5,000	200	214	2.9	
計	89	7,439	19,800	1,970	7,439	100.0	62.6
自給評価額	89	4,450	13,720	1,160	4,450		37.4
計	89	11,889	27,020	1,970	11,889		100.0



現金家計費内訳



現金家計と自給の割合

14. 經營成果

(Peso Boliviano 1Peso = 30円)

經營成果	実戸数	実績戸数 当平均	最 高	最 低	平 均
現金 農業所得	89	11,853	66,205	△ 3,345	11,853
農業所得	89	15,085	66,565	△ 9,800	15,085
現金 農外所得	50	6,281	78,000	△ 13,500	3,529
現金 農家所得	89	15,382	81,780	△ 3,345	15,382
農家所得	89	18,614	79,780	△ 2,165	18,614
現金 農家經濟余剰	89	7,645	72,410	△ 15,191	7,645
農家經濟余剰	89	6,427	71,510	△ 24,990	6,427
現金 農家純余剰	89	4,934	52,410	△ 33,570	4,934
農家純余剰	89	3,716	47,910	△ 34,020	3,716

15. 經營成果總括

(現地貨 Peso Boliviano 1Peso=30円 邦貨 千円)

收入部門			支出部門			成果部門		
項 目	現地貨	邦 貨	項 目	現地貨	邦 貨	項 目	現地貨	邦 貨
現金 農業租収入	22,641	679	現金 農業經營費	10,788	324	現金 農業所得	11,853	356
農業租収入	28,680	860	農業經營費	13,595	408	農業所得	15,085	453
農外収入	5,031	151	農外支出	1,502	45	農外所得	3,529	106
						現金 農家所得	15,382	461
						農家所得	18,614	558
			現金 家計費	7,439	223			
			家計費	11,889	357			
			諸負担金	298	9			
						現金農家經濟余剰	7,645	229
						農家經濟余剰	6,427	193
借入金等	286	9	借入金返済等	805	24			
			固定財購入費	2,185	66			
			その他	7	-			
現金 總 収 入	27,958	839	現金 總 支 出	23,024	691	現金 農家純余剰	4,934	148
總 収 入	33,997	1,020	總 支 出	30,281	909	農家純余剰	3,716	111

16. 農家経済分析指数

エンゲル係数	28%
副食費の割合	50%
文化費の割合	27%
平均消費性向	0.41
農業の家計充足度	159%
農家所得構成	0.81
農業従事者一人当農業所得	4,437 Peso
一人当家計費	1,801 Pes*
農業扶養力	2.46
農業従事者一人当耕地面積	3.15 ha
Ha当投下物財費	191 Peso
Ha当投下労賃	617 Peso
土地生産性	2.678 Peso
商品化率	79%
農業所得率	53%
農業従事者一人当資本装備	8,271 Peso
農業従事者一人当農機具装備	2,418 Peso
Ha当農業資本額	2,626 Peso
資本生産性	1.02 Peso
食物自給率	68%
飼料自給率	64%

農家別一覽表 I-1

綜合評点	農家番号	人年	植月	家人数	族数	農従事者数	換算労働人数	耕地面積					
								田	畑	樹園地	採牧草地	計	
上	1	55.7		4人		2人	1.8人	0 ha	14.0	1.0		7.0	22.0
〃	2	57.6		13		11	9.0	0	13.0	5.0		2.0	20.0
〃	3	58.9		5		4	2.9	0	13.5	0.5		0	14.0
〃	4	58.6		6		5	3.8	0	32.0	1.7		0	33.7
〃	5	55.7		8		4	3.8	0	17.0	2.0		0	19.0
〃	6	58.5		9		2	1.8	0	18.0	0		13.0	31.0
〃	7	57.12		8		3	2.8	0	2.0	0.2		0	2.2
〃	8	58.5		11		5	3.8	0	14.0	1.0		3.0	18.0
〃	9	58.10		5		5	3.5	0	5.0	1.0		0	6.0
〃	10	61.4		8		5	3.5	0	8.0	1.0		0	9.0
中	11	62.5		14		10	7.4	0	13.0	4.0		0	17.0
〃	12	61.4		8		4	4.0	0	14.0	5.0		0	19.0
〃	13	61.5		10		3	2.8	0	12.0	5.5		0	17.5
〃	14	58.5		6		2	1.8	0	2.0	0		0	2.0
〃	15	58.5		5		2	1.8	0	15.0	0.3		0	15.3
〃	16	57.6		7		4	3.6	0	14.5	0.2		2.5	17.2
〃	17	58.7		6		2	1.8	0	14.0	0		1.5	15.5
〃	18	62.5		10		3	2.3	0	13.0	0		4.0	17.0
〃	19	58.5		7		4	3.4	0	10.0	2.5		0	12.5
〃	20	58.10		9		4	3.4	0	7.0	1.5		0	8.5
〃	21	55.7		4		2	1.8	0	8.0	1.0		2.0	11.0
〃	22	61.6		7		4	3.8	0	15.0	0		2.0	17.0
〃	23	58.5		9		3	1.6	0	10.0	4.5		0	14.5
〃	24	61.4		9		1	1.0	0	12.0	0.6		0	12.6
〃	25	61.8		7		4	3.4	0	10.0	0		2.0	12.0
〃	26	61.5		6		2	1.8	0	5.0	1.0		0	6.0
〃	27	55.7		4		2	1.8	0	2.5	3.5		2.0	8.0
〃	28	58.6		5		2	1.4	0	7.1	0		0	7.1
〃	29	61.8		8		4	3.8	0	10.0	0		0	10.0
〃	30	57.12		6		2	1.8	0	9.0	1.5		13.0	23.5
〃	31	61.8		5		2	1.8	0	15.0	0.5		0.2	15.7
〃	32	57.6		7		5	2.4	0	6.0	0		0	6.0
〃	33	61.9		6		4	2.9	0	11.0	2.0		0	13.0
〃	34	58.6		5		6	2.2	0	17.0	0		0	17.0
〃	35	60.9		5		2	1.8	0	7.0	0		0	7.0
〃	36	61.4		7		2	1.8	0	12.0	0		0	12.0
〃	37	57.6		8		3	1.0	0	6.5	0.5		0.5	7.5
〃	38	61.9		8		5	3.4	0	20.0	0		0	20.0
〃	39	61.9		7		3	2.8	0	12.0	0		0	12.0
〃	40	58.9		8		4	1.4	0	13.0	3.0		0	16.0
〃	41	58.10		7		3	2.6	0	6.5	0		0	6.5
〃	42	58.10		5		3	2.6	0	4.0	0		7.0	11.0
〃	43	58.9		11		2	1.8	0	6.5	0.2		0	6.7
〃	44	61.4		6		4	2.5	0	14.3	2.8		2.0	19.1
〃	45	61.4		5		2	1.8	0	12.0	0		0	12.0

農家別一覧表 I-2

総合 評点	農家 番号	人 年	植 月	家 人	族 数	農 業 従 事 者 数	換 算 勞 働 人 数	耕 地 面 積					
								田	畑	樹 園 地	採 牧 草 地	計	
中	46	61	2	5人		4人	3.8人	0 ha	15.0	0	0	0	15.0
〃	47	61	4	6		2	1.5	0	8.0	0	0	0	8.0
〃	48	61	4	4		2	1.8	0	9.0	0.7	0	0	9.7
〃	49	57	6	4		3	1.2	0	10.0	0.5	0	0	10.5
〃	50	61	4	7		6	4.1	0	8.7	0.5	0	0	9.2
〃	51	61	4	6		4	3.4	0	10.0	0	0	0	10.0
〃	52	58.1	0	4		1	1.0	0	5.0	1.0	1.0	1.0	7.0
〃	53	58.1	0	7		2	1.8	0	5.0	1.0	3.0	3.0	9.0
〃	54	57	6	7		3	2.6	0	10.0	0	0	0	10.0
〃	55	60	9	7		7	4.7	0	8.0	0	1.0	1.0	9.0
〃	56	61	5	4		2	1.8	0	5.5	0.5	1.5	1.5	7.5
〃	57	61	5	7		5	2.9	0	3.6	1.5	0	0	5.1
〃	58	61	6	5		3	2.8	0	10.0	0	0	0	10.0
〃	59	58	7	7		3	2.6	0	16.0	0	0	0	16.0
〃	60	61	9	8		6	4.0	0	6.0	0.5	0	0	6.5
〃	61	61	4	6		4	1.2	0	8.0	0	0	0	8.0
〃	62	61	5	6		4	3.0	0	8.0	2.0	0	0	10.0
〃	63	61	4	6		4	1.4	0	2.5	0	0	0	2.5
〃	64	61	4	8		4	3.8	0	8.5	0	0	0	8.5
〃	65	61	6	5		5	3.0	0	10.0	1.0	0	0	11.0
〃	66	58	7	4		2	1.8	0	4.0	1.5	0	0	5.5
〃	67	58	9	8		3	2.0	0	6.0	0	0	0	6.0
〃	68	62	5	5		5	3.6	0	5.0	0	0	0	5.0
〃	69	58	6	7		2	1.5	0	2.1	2.0	1.0	1.0	4.1
〃	70	61	9	6		5	3.7	0	6.5	0	0	0	6.5
〃	71	61	4	4		4	2.4	0	5.5	1.0	0	0	6.5
〃	72	61	4	5		2	1.8	0	7.2	0	0	0	7.2
〃	73	58.1	0	2		2	1.8	0	0.5	0	0	0	0.5
下	74	62	5	14		6	5.4	0	12.0	0.5	8.0	8.0	20.5
〃	75	61	4	7		2	1.0	0	6.0	0	0	0	6.0
〃	76	62	5	7		6	4.6	0	13.0	0	0	0	13.0
〃	77	57	2	6		5	2.3	0	10.0	1.0	0	0	11.0
〃	78	62	8	7		1	0.8	0	4.0	0	0	0	4.0
〃	79	58.1	0	6		2	1.8	0	6.0	0.3	0	0	6.3
〃	80	62	5	4		2	1.8	0	2.0	0	0	0	2.0
〃	81	62	5	5		2	1.5	0	3.5	1.5	0	0	5.0
〃	82	61	8	7		3	0.9	0	0	0	0	0	0
〃	83	61	4	5		2	1.5	0	3.0	0	0	0	3.0
〃	84	58.1	0	5		5	2.9	0	4.0	0	0	0	4.0
〃	85	58	9	4		2	1.3	0	5.0	1.0	0	0	6.0
〃	86	55	7	8		2	1.8	0	5.0	0	0	0	5.0
〃	87	58	8	6		2	1.8	0	3.5	0	0	0	3.5
〃	88	61	4	6		2	1.8	0	6.0	0	3.0	3.0	9.0
〃	89	61	4	7		2	1.1	0	10.0	2.0	0	0	12.0

農家別一覽表 II-1

(Peso Boliviano 1Peso=30円)

農家 番号	固 定 資 産						流 動 資 産	そ の 他 の 資 産			資 産 計	借 入 金		
	土 地	建 物	農 機 具	動 物	植 物	計	肥料・農薬・飼料等	未処分農産物	現金預貯金	計		長 期	短 期	計
1	5,225	30,000	38,000	1,700	12,000	86,925	600	9,600	41,000	50,600	138,125	0	10,253	10,253
2	11,750	37,000	9,500	3,550	58,500	120,300	460	0	5,000	5,000	125,760	0	7,101	7,101
3	17,435	30,000	11,800	4,700	75	64,010	4,700	38,400	15,000	53,400	122,110	0	0	0
4	7,200	22,000	11,100	11,900	1,300	53,500	2,000	20,000	40,000	60,000	115,500	0	0	0
5	1,873	3,000	36,500	3,200	36,400	80,973	0	1,200	31,600	32,800	113,773	0	7,562	7,562
6	17,425	14,000	16,500	15,550	3,000	66,475	2,000	20,000	23,000	43,000	111,475	0	0	0
7	2,960	5,600	64,300	3,000	8,000	83,860	350	0	5,000	5,000	89,210	0	0	0
8	4,425	2,100	6,600	9,340	25,000	47,465	550	0	14,000	14,000	62,015	0	22,448	22,448
9	4,660	10,200	6,740	3,010	3,200	27,810	630	8,000	8,000	16,000	44,445	0	0	0
10	5,000	15,500	4,400	4,800	3,180	32,880	1,875	8,000	0	8,000	42,755	3,651	8,558	12,209
11	5,000	35,000	93,280	900	0	134,180	1,005	4,000	78,000	82,000	217,180	0	1,041	1,041
12	3,430	20,100	1,200	5,400	92,500	122,630	350	6,720	2,300	9,020	132,000	2,505	0	2,505
13	3,460	2,400	5,000	28,160	50,000	89,020	1,000	24,000	7,400	31,400	121,420	0	0	0
14	2,775	1,800	61,000	200	5,000	70,775	250	0	25,200	25,200	96,225	0	21,748	1,748
15	2,195	7,350	1,800	5,700	15,000	32,045	1,700	2,500	29,700	32,200	65,945	0	17,191	7,191
16	7,633	5,400	4,300	2,445	3,250	23,028	0	7,000	30,000	37,000	60,028	0	90,701	90,701
17	3,925	1,800	6,500	12,850	0	25,075	613	15,000	16,600	31,600	57,288	0	11,385	11,385
18	10,500	4,850	9,500	600	0	25,450	1,500	15,000	15,000	30,000	56,950	4,209	0	4,209
19	5,000	6,500	3,500	1,800	2,400	19,200	2,150	12,000	20,000	32,000	53,350	0	13,196	13,196
20	15,000	18,000	8,400	6,000	1,900	49,300	2,000	0	1,000	1,000	52,300	0	3,781	3,781
21	6,525	17,000	800	5,025	15,000	44,350	0	1,600	6,000	7,600	51,950	0	20,740	20,740
22	3,080	8,000	15,661	8,630	0	35,371	1,300	10,000	5,000	15,000	51,671	2,058	4,470	6,528
23	11,000	2,200	20,250	4,000	3,740	41,190	4,400	1,200	2,000	3,200	48,790	0	2,215	2,215
24	4,220	7,400	8,600	4,600	5,000	29,820	0	5,000	11,000	16,000	45,820	5,465	13,890	19,355
25	3,550	2,545	11,500	7,400	0	24,995	525	4,000	16,000	20,000	45,520	3,547	2,451	5,998
26	4,660	10,200	6,740	3,010	3,200	27,810	635	8,000	8,000	16,000	44,445	0	0	0
27	4,050	2,500	5,000	9,860	20,000	41,410	0	2,500	400	2,900	44,310	0	19,093	19,093
28	5,000	7,500	16,300	6,400	0	35,200	1,800	0	5,480	5,480	42,480	0	20,376	20,376
29	3,122	3,800	15,000	5,500	3,800	31,222	700	8,000	2,800	10,800	42,722	0	0	0
30	9,910	5,450	4,900	16,000	710	36,970	835	3,750	700	4,450	42,255	0	9,278	9,278
31	3,628	3,100	3,200	2,700	5,000	17,628	350	19,200	4,800	24,000	41,978	4,496	8,111	12,607
32	6,040	20,500	2,700	800	530	30,570	0	800	10,000	10,800	41,370	0	19,891	19,891
33	5,610	2,500	25,800	4,550	0	38,460	0	2,400	0	2,400	40,860	0	14,205	14,205
34	5,000	4,300	2,480	14,650	300	26,730	1,050	12,800	0	12,800	40,580	0	4,330	4,330
35	8,920	2,500	3,500	500	3,100	18,520	1,500	8,000	10,000	18,000	38,020	0	8,702	8,702
36	3,000	3,200	5,600	2,050	150	14,000	1,050	12,000	10,000	22,000	37,050	3,000	8,705	11,705
37	11,600	2,200	6,500	1,300	2,150	23,750	180	10,400	1,000	11,400	35,330	0	40,197	40,197
38	4,500	4,500	7,355	3,070	90	19,515	800	14,000	200	14,200	34,515	3,416	19,505	22,921
39	2,429	1,800	830	1,100	0	6,159	350	5,440	21,800	27,244	33,749	3,510	16,420	19,930
40	4,600	6,800	4,200	5,300	4,378	25,278	3,070	3,000	1,500	4,500	32,848	0	24,884	24,884
41	2,875	15,000	5,000	2,450	0	25,325	0	0	7,400	7,400	32,725	0	0	0
42	7,500	1,200	1,500	9,200	0	19,400	300	8,000	5,000	13,000	32,700	0	16,981	16,981
43	6,610	2,700	12,500	700	2,000	24,510	350	0	7,300	7,300	32,160	0	1,315	1,315
44	5,000	2,600	7,900	7,100	2,050	24,650	1,100	2,000	4,000	6,000	31,750	5,344	16,599	21,943
45	3,000	2,000	7,000	2,700	115	14,815	1,665	9,600	2,400	12,000	28,480	0	0	0

農家別一覽表 Ⅱ-2

(Peso Boliviano 1Peso=30円)

農家 番号	固 定 資 産						計	流 動 資 産	そ の 他 の 資 産			資 産 計	借 入 金															
	土	地	建	物	農	機 具		動	物	植	物		計	未	処	分	農	産	物	現	金	預	貯	金	計	長	期	短
46		2,825		1,650		3,000		400		0		7,875		0		20,000		20,000		27,875		1,944		10,012		11,956		
47		2,000		6,000		4,300		1,000		90		13,390		300		10,000		14,000		27,690		2,869		10,762		13,631		
48		5,000		2,200		6,150		800		450		14,600		350		10,800		11,800		26,750		5,831		8,080		13,911		
49		5,000		3,600		4,050		950		450		14,050		875		10,500		10,500		25,425		0		4,013		4,013		
50		3,000		3,100		5,800		3,300		130		15,330		1,675		7,200		1,000		8,200		25,205		2,212		6,471		8,683
51		3,525		1,800		3,500		900		0		9,725		920		8,000		5,000		13,000		23,645		1,404		14,399		15,803
52		6,330		2,300		1,540		9,300		1,000		20,470		350		0		1,550		1,550		22,370		0		6,328		6,328
53		4,450		5,200		1,500		3,700		450		15,300		500		1,200		5,000		6,200		22,000		9,858		17,691		27,549
54		5,000		4,000		3,500		3,350		0		15,850		0		300		5,000		5,300		21,150		0		18,217		18,217
55		5,000		7,000		7,000		500		150		19,650		0		0		1,000		1,000		20,650		0		8,895		8,895
56		3,000		1,500		3,900		3,100		600		12,100		400		3,000		5,000		8,000		20,500		3,651		8,443		12,094
57		3,000		2,500		6,790		440		365		13,100		437		3,348		2,530		5,878		19,415		4,866		11,769		16,635
58		3,090		5,700		5,200		3,300		1,350		18,640		0		0		500		500		19,140		0		6,627		6,627
59		3,165		1,500		3,400		700		0		8,765		700		0		8,000		8,000		17,465		0		14,529		14,529
60		3,000		1,020		3,180		2,050		1,260		10,510		50		2,800		4,000		6,800		17,360		3,760		12,165		15,925
61		10,020		2,050		1,750		800		260		14,880		400		1,500		100		1,600		16,880		2,036		18,149		20,185
62		3,170		1,600		600		850		4,050		10,270		1,250		2,400		2,000		4,400		15,920		0		10,142		10,142
63		5,000		2,450		3,078		40		0		10,568		875		3,150		0		3,150		14,593		4,225		16,643		20,868
64		3,000		3,000		3,550		600		30		10,180		250		3,500		500		4,000		14,430		2,041		10,574		12,615
65		5,800		850		3,450		500		450		11,050		410		2,000		0		2,000		13,460		3,810		48,577		52,387
66		5,000		1,100		360		550		450		7,460		510		400		5,000		5,400		13,370		0		5,135		5,135
67		3,000		1,050		340		1,500		280		6,170		730		1,500		3,500		5,000		11,900		0		4,960		4,960
68		3,000		2,500		1,120		2,050		450		9,120		750		1,280		500		1,780		11,650		0		5,840		5,840
69		5,000		600		150		800		3,300		9,850		87		1,000		200		1,200		11,137		0		3,867		3,867
70		2,016		2,300		500		450		222		5,488		310		4,000		1,000		5,000		10,798		0		17,870		17,870
71		3,050		1,500		1,800		1,350		990		8,690		1,095		1,000		0		1,000		10,785		3,447		3,285		6,732
72		3,500		300		1,500		400		0		5,700		525		0		1,500		1,500		7,725		0		6,979		6,979
73		2,000		500		1,300		700		30		4,530		0		0		500		500		5,030		0		45,000		45,000
74		3,295		4,500		0		2,130		6,000		15,925		0		0		9,200		9,200		25,125		6,721		19,235		25,956
75		4,800		3,100		11,100		1,300		15		20,315		200		1,350		2,000		3,350		23,865		4,490		12,106		16,596
76		3,000		1,800		6,600		800		290		12,490		1,800		4,000		3,000		7,000		21,290		6,620		6,092		12,712
77		6,080		2,090		3,400		2,000		590		14,160		1,250		4,500		1,000		5,500		20,910		0		36,480		36,480
78		2,303		2,100		3,900		150		0		8,453		350		4,800		6,200		11,000		19,803		9,130		1,329		10,459
79		2,688		1,850		3,200		990		0		8,728		175		0		8,500		8,500		17,403		2,870		46,178		49,048
80		3,000		2,870		4,190		2,800		0		12,860		1,000		1,640		100		1,740		15,600		0		0		0
81		4,800		3,500		1,500		3,750		600		14,150		1,242		0		0		0		15,392		7,097		4,443		11,540
82		5,000		2,300		1,300		1,000		0		9,600		0		480		1,000		1,480		11,080		2,906		12,647		15,553
83		3,550		2,700		2,550		600		0		9,400		0		0		0		0		9,400		3,985		14,137		18,122
84		5,000		1,000		1,000		400		270		7,670		0		0		0		0		7,670		0		4,687		4,687
85		4,500		600		450		600		370		6,520		675		300		0		300		7,495		10,034		21,216		31,250
86		2,503		500		500		300		0		3,803		0		0		1,700		1,700		5,503		3,132		19,932		23,064
87		2,950		800		500		1,100		0		5,350		0		0		0		0		5,350		16,973		39,347		56,320
88		3,615		1,300		5,000		940		0		10,855		0		320		4,000		4,320		15,175		3,129		18,682		21,811
89		6,250		6,500		3,400		1,500		2,000		19,650		950		5,700		20,000		25,700		46,300		4,116		11,011		15,127

農家別一覽表 III-1

(Peso Boliviano 1Peso=30円)

農家 番号	現 金 部 門																
	収 入 部 門			支 出 部 門									經 營 成 果 部 門				
	農業租収入	農外収入	借入金等	計	農業經營費	農外支出	家計費	諸負担金	借入金返等	固定財購入費	その他	計	農業所得	農外所得	農家所得	農家經濟余剰	農家純余剰
1	54,000	30,000	0	84,000	30,340	0	5,100	300	4,100	3,000	0	42,840	23,660	30,000	53,660	48,260	41,160
2	77,400	2,000	0	79,400	33,350	10,000	15,600	500	0	1,500	0	60,950	44,050	△ 8,000	36,050	19,950	18,450
3	37,020	0	0	37,020	8,800	0	8,298	246	0	21,000	0	38,344	28,220	0	28,220	19,676	△ 1,324
4	96,600	16,000	0	112,600	60,000	0	11,720	500	2,130	1,000	0	75,350	36,600	16,000	52,600	40,380	37,250
5	78,900	1,500	0	80,400	12,695	15,000	19,800	264	0	1,000	0	48,759	66,205	△ 13,500	52,705	32,641	31,641
6	78,560	0	0	78,560	26,200	0	13,300	450	0	15,700	0	55,650	52,360	0	52,360	38,610	22,910
7	3,920	5,000	0	8,920	5,450	0	15,600	320	0	0	0	21,370	△ 1,530	5,000	3,470	△ 12,450	△ 12,450
8	35,810	2,000	6,000	43,810	12,800	0	9,950	400	0	800	0	23,950	23,010	2,000	25,010	14,660	19,860
9	10,400	5,000	500	15,900	4,990	0	7,430	304	0	1,375	0	14,099	5,410	5,000	10,410	2,676	1,801
10	19,200	80	0	19,280	13,312	80	6,534	252	0	525	0	20,703	5,888	0	5,888	△ 898	△ 1,423
11	9,400	78,000	0	87,400	5,620	0	9,130	240	0	20,000	0	34,990	3,780	78,000	81,780	72,410	52,410
12	26,000	0	0	26,000	11,140	0	9,100	500	0	3,000	0	23,740	14,860	0	14,860	5,260	2,260
13	21,200	0	0	21,200	6,450	0	6,900	500	0	0	0	13,850	14,750	0	14,750	7,350	7,350
14	2,000	40,000	0	42,000	2,600	0	10,500	180	0	3,500	0	16,780	△ 600	40,000	39,400	28,720	25,220
15	40,600	12,840	0	53,440	16,250	6,000	7,400	330	6,100	3,940	0	40,020	24,350	6,840	31,190	23,460	13,420
16	66,700	0	0	66,700	16,070	0	8,450	600	10,000	1,250	0	36,370	50,630	0	50,630	41,580	30,330
17	51,580	3,650	0	55,230	20,650	3,000	9,780	240	3,000	2,000	0	38,670	30,930	650	31,580	21,560	16,560
18	53,800	0	0	53,800	21,975	0	11,442	312	4,473	2,160	0	40,362	31,825	0	31,825	20,071	13,438
19	50,300	0	0	50,300	15,250	0	9,469	246	3,000	3,150	30	31,145	35,050	0	35,050	25,335	19,155
20	30,800	0	0	30,800	11,780	0	6,600	300	0	5,800	0	24,480	19,020	0	19,020	12,120	6,320
21	7,400	2,000	0	9,400	6,120	0	3,800	300	0	5,200	0	15,420	1,380	2,000	3,280	△ 820	△ 6,020
22	28,000	200	0	28,200	11,300	0	7,600	313	0	1,500	0	20,713	16,700	200	16,900	8,987	7,487
23	18,180	7,800	0	25,980	11,060	500	15,840	244	3,000	0	0	30,644	7,120	7,300	14,420	△ 1,664	△ 4,664
24	31,200	6,000	0	37,200	17,290	0	8,810	156	0	0	0	26,256	13,910	6,000	19,910	10,944	10,944
25	40,000	3,000	0	43,000	16,850	0	3,360	288	500	6,000	0	26,998	23,150	3,000	26,150	22,502	16,002
26	10,400	5,000	500	15,900	4,990	0	5,310	344	0	1,375	0	12,019	5,410	5,000	10,410	4,756	3,881
27	1,600	9,000	500	11,100	2,900	700	6,250	330	0	0	0	10,180	△ 1,300	8,300	7,000	420	920
28	31,000	0	0	31,000	18,310	0	8,500	312	0	0	0	27,122	12,690	0	12,690	3,878	3,878
29	29,700	0	0	29,700	21,020	0	5,010	256	0	6,200	0	32,486	8,680	0	8,680	3,414	△ 2,786
30	12,760	1,500	500	14,760	8,602	300	6,366	640	500	0	0	16,408	4,158	1,200	5,358	△ 1,648	△ 1,648
31	23,980	0	0	23,980	10,755	0	5,878	162	0	2,400	0	19,195	13,225	0	13,225	7,185	4,785
32	18,200	500	0	18,700	6,305	300	7,986	246	0	5,300	0	20,137	11,895	200	12,095	3,863	△ 1,437
33	15,800	61,000	0	76,800	13,210	55,000	15,330	330	0	26,500	0	110,370	2,590	6,000	8,590	△ 7,070	△ 33,570
34	25,691	0	0	25,691	13,686	0	13,418	312	0	0	0	27,416	12,005	0	12,005	△ 1,725	△ 1,725
35	21,350	0	0	21,350	15,150	0	7,400	300	2,000	2,500	0	27,350	6,200	0	6,200	△ 1,500	△ 6,000
36	30,000	0	0	30,000	14,650	0	8,700	246	1,881	1,200	0	26,677	15,350	0	15,350	6,404	3,323
37	21,000	1,800	0	22,800	8,390	0	10,120	240	0	0	0	18,750	12,610	1,800	14,410	4,050	4,050
38	43,560	0	0	43,560	17,282	0	12,382	197	0	0	0	29,861	26,278	0	26,278	13,699	13,699
39	40,000	0	0	40,000	11,021	0	7,000	210	0	0	0	18,231	28,979	0	28,979	21,769	21,769
40	36,500	1,000	0	37,500	24,240	0	13,160	456	0	3,400	0	41,256	12,260	1,000	13,260	△ 356	△ 3,756
41	22,020	15,600	0	37,620	17,280	0	10,860	360	0	1,700	0	30,200	4,740	15,600	20,340	9,120	7,420
42	10,700	0	0	10,700	2,750	0	2,410	300	0	1,400	0	6,860	7,950	0	7,950	5,240	3,840
43	7,920	9,840	0	17,760	3,950	0	5,050	300	1,120	0	0	10,420	3,970	9,840	13,810	8,460	7,340
44	41,800	4,217	0	46,017	26,780	0	13,800	300	2,000	2,410	0	45,290	15,020	4,217	19,237	5,137	727

農家別一覽表 Ⅲ-2

(Peso Boliviano 1Peso=30円)

農家部門	現金支出												經營成果				
	收入部門			支出部門				其他					經營成果				
	農業粗収入	農外収入	借入金等	計	農業經營費	農外支出	家計費	諸負担金	借入金返済等	固定財購入費	その他	計	農業所得	農外所得	農家所得	農家經濟余剰	農家純余剰
45	20,000	0	0	20,000	14,530	0	4,396	258	6,248	600	0	26,032	5,470	0	5,470	816	△ 6,032
46	40,000	0	0	40,000	13,590	0	4,740	288	1,500	150	0	20,268	6,410	0	26,410	21,382	19,732
47	16,000	4,000	0	20,000	11,650	200	9,200	300	1,500	1,000	50	23,900	4,350	3,800	8,150	△ 1,350	△ 3,900
48	13,200	450	0	13,650	11,518	0	4,252	286	1,150	0	0	17,206	1,682	450	2,132	△ 2,406	△ 3,556
49	28,600	200	0	28,800	13,950	110	7,900	230	0	3,000	0	25,490	14,650	△ 210	14,440	6,310	3,310
50	16,800	2,000	0	18,800	9,125	0	8,790	330	1,273	0	0	19,518	7,675	2,000	9,675	555	△ 718
51	17,200	0	3,000	20,200	6,650	1,240	2,924	420	976	0	0	12,210	10,550	△ 1,240	9,310	5,966	7,990
52	9,250	200	0	9,450	4,777	0	4,865	500	0	0	0	10,142	4,473	200	4,673	△ 692	△ 692
53	6,000	8,000	0	14,000	5,300	1,500	7,100	260	500	0	0	14,660	700	6,500	7,200	△ 160	△ 660
54	32,200	0	0	32,200	16,100	0	6,480	240	0	0	0	22,820	16,100	0	16,100	9,380	9,380
55	17,500	0	0	17,500	10,320	0	6,500	360	0	3,500	0	20,680	7,180	0	7,180	320	△ 3,180
56	12,200	0	4,000	16,200	9,090	0	5,580	240	0	1,500	0	16,410	3,110	0	3,110	△ 2,710	△ 210
57	6,954	202	1,000	8,156	2,662	120	2,142	345	0	0	465	5,734	4,292	82	4,374	1,887	2,422
58	20,400	0	0	20,400	11,120	0	8,270	312	0	300	0	20,002	9,280	0	9,280	698	398
59	28,000	300	0	28,300	14,500	0	5,600	240	0	0	0	20,340	13,500	300	13,800	7,960	7,960
60	29,885	1,400	500	31,785	2,638	0	5,617	222	0	0	0	8,477	27,247	1,400	28,647	22,808	23,308
61	16,000	0	0	16,000	9,770	0	6,800	294	1,405	0	0	18,269	6,230	0	6,230	△ 864	△ 2,269
62	21,950	0	0	21,950	10,895	0	6,738	246	1,000	0	0	18,879	11,055	0	11,055	4,071	3,071
63	3,150	12,900	2,470	18,520	2,884	1,300	4,600	222	337	1,545	0	10,888	266	11,600	11,866	7,044	7,632
64	16,000	2,500	0	18,500	11,130	0	5,654	240	1,035	0	0	18,059	4,870	2,500	7,370	1,476	441
65	17,000	3,000	0	20,000	7,530	0	5,906	232	7,000	0	0	20,668	9,470	3,000	12,470	6,332	△ 668
66	13,440	0	0	13,440	4,130	0	2,789	300	0	0	0	7,219	9,310	0	9,310	6,221	6,221
67	13,300	300	0	13,600	5,040	0	7,595	168	0	600	0	13,403	8,260	300	8,560	797	197
68	3,060	0	0	3,060	1,250	0	3,500	360	0	500	50	5,660	1,810	0	1,810	△ 2,050	△ 2,600
69	2,420	0	0	2,420	0	0	2,073	200	163	0	0	2,436	2,420	0	2,420	147	△ 16
70	8,200	4,000	0	12,200	5,075	500	7,520	254	0	2,000	30	15,379	3,125	3,500	6,625	△ 1,149	△ 3,179
71	9,740	3,250	0	12,990	2,975	0	6,472	210	1,000	330	0	10,987	6,765	3,250	10,015	3,333	2,003
72	16,720	0	1,500	18,220	11,434	0	3,500	240	0	0	0	15,174	5,286	0	5,286	1,546	3,046
73	800	48,500	0	49,300	0	36,000	1,970	360	0	10,000	0	48,330	800	12,500	13,300	10,970	970
74	12,600	0	0	12,600	5,700	0	14,580	288	0	1,200	0	21,768	6,900	0	6,900	△ 7,968	△ 9,168
75	13,100	482	1,000	14,582	9,045	0	5,400	240	1,677	0	0	16,362	4,055	482	4,537	△ 1,103	△ 1,780
76	20,000	0	0	20,000	11,030	0	5,356	240	0	0	0	16,626	8,970	0	8,970	3,374	3,374
77	10,030	9,850	0	19,880	10,500	150	8,714	314	0	0	0	19,178	△ 470	9,700	6,230	△ 2,798	702
78	12,000	0	0	12,000	9,500	0	7,482	204	964	0	0	18,150	2,500	0	2,500	△ 5,186	△ 6,150
79	15,584	4,380	0	19,964	7,825	0	3,300	320	0	0	0	11,445	7,759	4,380	12,139	8,519	8,519
80	3,580	0	1,000	4,580	3,733	0	3,754	294	0	1,490	30	9,301	△ 153	0	△ 153	△ 4,201	△ 4,721
81	7,225	600	0	7,825	1,685	0	5,480	312	0	0	0	7,477	5,540	600	6,140	348	348
82	7,600	9,100	0	16,700	4,327	700	7,621	162	0	2,000	0	14,810	3,273	8,400	11,673	3,890	1,890
83	2,700	0	0	2,700	566	0	2,847	211	0	450	0	4,074	2,134	0	2,134	△ 924	△ 1,374
84	5,550	500	0	6,050	1,500	30	5,368	300	0	0	0	7,198	4,050	470	4,520	△ 1,148	△ 1,148
85	3,760	7,150	0	10,910	3,188	600	5,857	246	100	240	0	10,231	572	6,550	7,122	1,019	679
86	7,000	0	1,500	8,500	2,000	0	3,400	300	0	3,000	0	8,700	5,000	0	5,000	1,300	△ 200
87	2,100	0	0	2,100	500	0	2,850	240	0	300	0	3,890	1,600	0	1,600	△ 1,490	△ 1,790
88	13,680	0	0	13,680	6,848	0	2,579	288	0	0	0	9,715	6,832	0	6,832	3,965	3,965
89	9,600	0	0	9,600	12,945	0	11,600	246	0	3,000	0	27,791	△ 3,345	0	△ 3,345	△ 15,191	△ 18,191

農家別一覧表 IV-1

(Peso Boliviano 1Peso=30円)

農家番号	総収支										自家消費生産物				
	収入部門		支出部門			成果部門					農事用自家消費		家計用自家消費		評価額計
	農業租収入	収入計	農業経営費	家計費	支出計	農業所得	農家所得	農家経済余剰	農家純余剰	生産物	評価額	生産物	評価額		
1	59,700	89,700	40,340	9,300	57,040	19,360	49,360	39,760	32,660	Mais(トウモロコシ)	1,500	米、鶏卵	4,200	5,700	
2	90,310	92,310	39,650	26,710	78,360	50,660	42,660	15,450	13,950	Mais	1,800	米、鶏卵、鶏、野菜	11,110	12,910	
3	45,570	45,570	12,500	13,848	47,594	33,070	33,070	18,976	△ 2,024	Mais、マンジョカ、バナナ	2,500	米、野菜、鶏卵、肉鶏、豚	5,550	8,050	
4	110,390	126,390	71,000	18,560	93,190	39,390	55,390	36,330	33,200	Mais	6,000	米、野菜、肉、鶏卵、果物	6,840	12,840	
5	85,960	87,460	19,395	26,860	62,519	66,565	53,065	25,941	24,941			米、鶏卵、鶏	7,060	7,060	
6	95,280	95,280	30,700	27,020	73,870	64,580	64,580	37,110	21,410	Mais	1,000	米、鶏卵、肉鶏	13,720	14,720	
7	11,780	16,780	17,990	23,460	41,770	△ 6,210	△ 1,210	△ 24,990	△ 24,990			肉鶏、米、鶏卵	7,860	7,860	
8	44,228	52,228	16,200	14,668	32,068	28,028	30,028	14,960	20,160	Mais	2,000	ミカン、鶏卵、米	4,718	6,718	
9	12,830	18,330	6,290	9,350	17,319	6,540	11,540	1,886	1,011	Mais、バナナ、マンジョカ	350		1,920	2,270	
10	26,960	27,040	17,512	11,044	29,413	9,448	9,448	△ 1,848	△ 2,373	Mais	3,000	豚、肉鶏、鶏卵、米、野菜	4,510	7,510	
11	13,400	91,400	11,620	11,630	43,490	1,780	79,780	71,510	47,910	Mais、バナナ	1,500	米、野菜、鶏、豚、その他	2,500	4,000	
12	34,516	34,516	16,440	13,616	33,556	18,076	18,076	3,960	960	Mais	4,000	米、鶏卵	4,516	8,516	
13	44,690	44,690	13,390	20,390	34,280	31,300	31,300	10,410	10,410	Mais、バナナ	6,000	米、豚、鶏卵、鶏	13,490	19,490	
14	4,960	44,960	14,760	13,460	31,900	△ 9,800	30,200	16,560	13,060			米、鶏卵	2,960	2,960	
15	48,770	61,610	19,600	13,320	49,290	29,170	36,010	22,360	12,320	Mais	2,250	米、鶏、鶏卵	5,920	8,170	
16	76,675	76,675	18,165	17,150	47,165	58,510	58,510	40,760	29,510	Mais	1,275	米	8,700	9,975	
17	55,370	59,020	22,420	12,980	43,640	32,950	33,600	20,380	15,380	Mais	590	米、鶏卵、鶏、豚	3,200	3,790	
18	58,440	58,440	23,405	15,842	46,192	35,035	35,035	18,881	12,248			米、野菜、鶏卵、鶏	4,400	4,400	
19	55,240	55,240	17,040	9,040	37,035	38,200	38,200	24,385	18,205	Mais、バナナ、マンジョカ	840	米、野菜、鶏卵、鶏	4,100	4,940	
20	40,000	40,100	13,780	9,800	29,680	26,220	26,220	16,120	10,320			米、野菜、鶏卵、鶏	3,200	3,200	
21	14,160	16,160	7,120	9,560	22,180	7,040	9,040	△ 820	△ 6,020	Mais	1,000	米、豚	5,760	6,760	
22	36,900	37,100	19,500	12,400	33,713	17,400	17,600	4,887	△ 3,387	Mais、バナナ、その他	3,900	米、野菜、鶏、鶏卵、豚	4,800	8,700	
23	27,805	35,605	16,660	22,865	43,269	11,145	18,445	△ 4,664	△ 7,664	Mais、バナナ	2,600	米、野菜、鶏卵、鶏、豚	7,025	9,625	
24	40,238	46,238	19,790	16,848	36,794	20,448	26,448	9,444	9,444	Mais	1,000	米、豚、鶏卵、鶏	8,038	9,038	
25	49,239	52,239	18,950	10,099	35,837	30,289	33,289	22,902	16,402			米、鶏卵、鶏	6,739	6,739	
26	12,830	18,330	5,340	7,230	14,289	7,490	12,490	4,910	4,041	Mais	350	米、野菜、鶏卵、鶏	1,920	2,270	
27	10,060	19,560	9,100	9,610	19,740	960	9,260	△ 680	△ 180	Mais、バナナ	5,100	米、鶏卵、鶏	3,360	8,460	
28	43,100	43,100	26,910	14,500	41,722	16,190	16,190	1,378	1,378	Mais、ヌカ	6,100	米、野菜、鶏、鶏卵、果物	6,000	12,100	
29	33,772	33,772	25,070	8,332	39,858	8,702	8,702	114	△ 6,086	Mais	750	米、鶏卵、鶏	3,322	4,072	
30	17,240	19,240	9,752	8,846	20,038	7,488	8,688	△ 798	△ 798	Mais、バナナ、マンジョカ、ヌカ	800	米、野菜、豚、鶏、鶏卵	2,480	3,280	
31	31,340	31,340	14,755	9,738	27,055	16,585	16,585	6,685	4,285	Mais	3,500	米、鶏卵、鶏、豚	3,860	7,360	
32	20,850	21,350	6,305	10,636	22,787	14,545	14,745	3,862	△ 1,437			米、野菜、鶏卵、鶏、豚	2,650	2,650	
33	24,280	85,280	18,110	19,360	119,300	6,170	12,170	△ 7,520	△ 34,020	Mais、マンジョカ	3,000	米、野菜、鶏、豚、鶏卵	4,030	7,030	
34	37,761	37,761	19,531	20,143	39,986	18,230	18,230	△ 2,225	△ 2,225	Mais、野菜、ヌカ	5,345	米、野菜、鶏、鶏卵	6,725	12,070	
35	24,010	24,010	15,750	9,760	30,310	8,260	8,260	△ 1,800	△ 6,300	Mais	300	米、野菜、鶏卵、鶏	2,360	2,660	
36	35,400	35,400	17,650	11,700	32,677	17,750	17,750	5,804	2,723	Mais、マンジョカ	1,800	米、野菜、鶏卵、鶏、豚	3,000	4,800	
37	26,710	28,510	10,290	15,430	25,960	16,420	18,220	2,550	2,550	Mais	400	米、野菜、コーヒー、鶏、鶏卵	5,310	5,710	
38	51,140	51,140	21,682	17,562	39,441	29,458	29,458	11,699	11,699	バナナ、ヌカ、砕米	2,400	米、野菜、鶏、鶏卵	5,180	7,580	
39	47,772	47,772	12,591	13,272	26,073	35,181	35,181	21,699	21,699	Mais	1,500	米、鶏卵、鶏、豚	6,272	7,772	
40	44,505	45,505	28,815	16,590	49,261	15,190	16,690	△ 356	△ 3,756	Mais、バナナ	3,075	米、野菜、鶏卵、鶏、豚	3,430	6,505	
41	29,620	45,220	19,980	17,460	39,500	9,640	25,240	7,420	5,720	Mais	1,000	米、鶏卵	6,600	7,600	
42	15,500	15,500	3,150	6,010	10,860	12,350	12,350	6,040	4,640	Mais、砕米	400	米、野菜、鶏卵、鶏、豚	3,600	4,000	
43	14,900	24,740	8,750	9,530	19,700	6,150	15,990	6,160	5,040	Mais	2,500	米、鶏卵	4,480	6,980	
44	56,790	61,007	34,380	23,190	62,280	22,410	26,627	3,137	△ 1,273	砕米、ヌカ、Mais、バナナ	5,600	米、野菜、鶏、鶏卵	9,390	14,990	

農家別一覽表 IV-2

(Peso Boliviano 1Peso=30円)

農家番号	収支										自家消費費用生産物				
	収入部門		支出部門			成果部門					農事用自家消費		自家消費		評価額
	農業租収入	収入計	農業経営費	家計費	支出計	農業所得	農家所得	農家経済余剰	農家純余剰	生	産	物	評価額	生産物	
45	24,672	24,672	16,640	7,428	31,174	8,032	8,032	346	△ 6,502	マリス(トウモロコシ)	1,360	米、野菜、鶏卵	3,032	4,392	
46	52,176	52,176	14,590	15,916	32,444	37,586	37,586	21,382	19,732	マリス	1,000	米、鶏	1,176	12,176	
47	18,970	22,970	13,150	11,570	27,770	5,820	9,620	△ 2,250	△ 4,800	マリス、マンジョカ、バナナ	500	米、野菜、卵、鶏、豚	2,370	2,870	
48	15,240	15,690	13,118	5,892	20,446	2,122	2,572	△ 3,606	△ 4,756	バナナ、マンジョカ	400	米、野菜、鶏卵、鶏	1,640	2,040	
49	31,610	31,810	15,120	10,050	28,810	16,490	16,280	6,000	3,000	マリス	360	米、野菜、鶏卵、鶏	2,150	2,510	
50	21,790	23,790	11,325	12,520	25,448	10,465	12,465	△ 385	△ 1,658	マリス、マンジョカ、バナナ	1,000	米、野菜、鶏卵、鶏、豚	3,730	4,730	
51	27,820	30,820	7,750	12,944	13,330	20,070	18,830	5,466	7,490	マリス	600	鶏卵、鶏、米	10,020	10,620	
52	15,490	15,690	8,477	7,205	16,182	7,013	7,213	△ 492	△ 492	マリス、マンジョカ、碎米	3,700	米、野菜、鶏、鶏卵、果物	2,340	6,040	
53	9,120	17,120	5,700	9,420	17,380	3,420	9,920	240	△ 260	マリス、マンジョカ、バナナ	400	米、鶏卵、鶏	2,320	2,720	
54	38,680	38,680	17,150	12,410	29,800	21,530	21,530	8,880	8,880	マリス	450	米、野菜、鶏卵	5,930	6,380	
55	22,100	22,100	11,920	10,500	26,280	10,180	10,780	△ 680	△ 4,180	マリス	600	米	4,000	4,600	
56	16,770	20,770	11,140	8,800	21,680	5,630	5,630	△ 3,410	△ 910	マリス、バナナ、マンジョカ	1,050	米、野菜、鶏卵、鶏、豚	3,220	4,270	
57	10,104	11,306	4,462	5,092	10,484	5,642	5,724	287	822	マリス	200	米、野菜、鶏卵、鶏、豚	2,950	3,150	
58	25,900	25,900	12,920	13,470	27,002	12,980	12,980	△ 802	△ 1,102	米粉、バナナ	300	米、野菜、鶏、鶏卵、豚	5,200	5,500	
59	33,875	34,175	16,855	9,600	26,695	17,020	17,320	7,480	7,480	マリス	1,875	米	4,000	5,875	
60	39,888	41,788	5,378	13,080	18,680	34,510	35,910	22,608	23,108	マリス、マンジョカ	1,740	米、卵、野菜	7,463	9,203	
61	19,778	19,778	10,318	10,530	22,547	9,460	9,460	△ 1,364	△ 2,769	マリス	48	米、鶏、鶏卵、野菜	3,730	3,778	
62	25,800	25,800	10,895	10,588	22,729	14,905	14,905	4,071	3,071			米、野菜、鶏卵、鶏、豚	3,850	3,850	
63	4,710	20,080	3,684	6,160	13,248	1,026	12,626	6,244	6,832			米、野菜	1,560	1,560	
64	20,300	22,800	12,330	9,754	23,359	7,970	10,470	476	△ 559	マリス	200	米、野菜、鶏、鶏卵	4,100	4,300	
65	18,500	21,500	8,530	7,406	23,168	9,970	12,970	5,332	△ 1,668			米、野菜	1,500	1,500	
66	15,970	15,970	4,230	5,219	9,749	11,740	11,740	6,221	6,221	マリス	100	米、野菜、鶏、豚、鶏卵	2,430	2,530	
67	16,420	16,720	5,170	10,585	16,523	11,250	11,550	797	197	マリス、バナナ、マンジョカ	130	米、野菜、鶏卵、鶏、豚	2,990	3,120	
68	7,460	7,460	2,850	6,780	10,540	4,610	4,610	△ 2,730	△ 3,080	マリス	1,200	米、野菜、鶏卵、鶏	3,280	4,480	
69	6,020	6,020	600	5,073	6,036	5,420	5,420	147	△ 16	マリス、バナナ	600	米、コーヒー、野菜、果物、鶏	3,000	3,600	
70	10,470	14,470	5,225	9,640	17,649	5,245	8,745	△ 1,149	△ 3,179	マリス	150	米、野菜、鶏卵、鶏	2,120	2,270	
71	14,610	17,860	4,375	10,042	15,957	10,235	13,485	3,233	1,903	マリス、バナナ	900	米、野菜、鶏卵、鶏、豚	3,570	4,470	
72	19,904	21,404	11,634	6,484	18,358	8,270	8,270	1,546	3,046	マリス	200	米、鶏卵、鶏	2,984	3,184	
73	800	49,300	200	1,970	48,530	600	131,000	10,770	770						
74	23,560	23,560	6,000	25,540	33,028	17,560	17,560	△ 8,268	△ 9,468			米、鶏卵、鶏	10,960	10,960	
75	16,370	17,852	11,695	8,420	22,032	4,675	5,157	△ 3,503	△ 4,180	マリス	250	米、野菜、鶏卵、鶏、豚	3,020	3,270	
76	27,450	27,450	13,230	12,606	26,076	14,220	14,220	1,374	1,374	マリス	200	米、野菜、バナナ、鶏卵、鶏	7,250	7,450	
77	15,750	25,600	12,400	12,534	25,398	3,350	13,050	202	202	マリス、バナナ、マンジョカ	1,900	米、鶏卵、鶏、豚	3,820	5,720	
78	13,758	13,758	10,400	9,240	20,808	3,358	3,358	△ 6,086	△ 7,050			米、鶏卵、鶏	1,758	1,758	
79	19,700	24,080	8,415	7,416	16,151	11,285	15,665	7,929	7,929	マリス		米、鶏卵、鶏	4,116	4,116	
80	6,950	7,950	6,233	6,124	14,171	717	717	△ 5,701	△ 6,221	マリス	1,000	米、野菜、鶏卵、鶏、豚	2,370	3,370	
81	12,355	12,955	3,135	8,960	12,407	9,220	9,820	548	548	マリス、野菜	950	米、野菜、鶏卵、鶏	3,480	4,430	
82	8,770	17,870	4,727	8,791	16,380	4,043	12,443	3,490	1,490			米、野菜、アヒル	1,170	1,170	
83	3,920	3,920	1,326	4,007	5,994	2,594	2,594	△ 1,624	△ 2,074	マリス	60	米、野菜、鶏卵、鶏	1,160	1,220	
84	7,990	8,490	2,100	7,208	9,638	5,890	6,360	△ 1,148	△ 1,148	マリス、米	600	米、野菜、鶏卵、鶏	1,840	2,440	
85	6,144	13,294	3,488	8,041	12,715	2,656	9,206	919	579	粉	200	米、野菜、鶏卵、鶏	2,184	2,384	
86	8,000	9,500	2,000	4,400	9,700	6,000	6,000	1,300	△ 200			米	1,000	1,000	
87	5,830	5,830	1,000	6,080	7,620	4,830	4,830	△ 1,490	△ 1,790	マリス	500	米、鶏卵、鶏	3,230	3,730	
88	16,576	16,576	7,848	5,475	13,611	8,728	8,728	2,965	2,965			米、鶏卵、鶏	2,896	2,896	
89	13,480	13,480	15,645	13,980	32,871	△ 2,165	△ 2,165	△ 16,391	△ 19,391	マリス、マンジョカ、バナナ	1,500	米、野菜、鶏卵、鶏	2,380	3,880	

農家 番号	農 産 物 年 間 売 上 順 位												農 産 物 作 況										目 標 経営型態									
	1 位				2 位				3 位				4 位				作 況					販 売 量					価 格					
	産物名	年間販売量	年間売上高	%	産物名	年間販売量	年間売上高	%	産物名	販売量	売上高	%	産物名	販売量	売上高	A	B	C	D	E	A	B		C	D	E	A	B	C	D	E	
1	陸 稻	2,640 ^a	52,800	98	トウモロ コシ	200 ^a	1,000	2	柑 橘	1,000 ^コ	200	-																			陸稲作、肉牛	
2	陸 稻	3,000 ^a	69,000	89	パイナップ プル	8,000 ^コ	4,000	5	バナナ	800 ^房	2,400	3	鶏	100 ^羽	1,500																陸稲作、果樹作、 肉牛、養豚、養鶏	
3	陸 稻	1,000 ^a	20,000	54	鶏 卵	28,800 ^コ	11,520	31	豚	25 ^頭	3,000	8	肉 鶏	200 ^羽	2,500															陸稲作、肉牛、 養鶏		
4	陸 稻	4,000 ^a	70,000	72	鶏 卵	54,000 ^コ	21,600	23	肉 鶏	500 ^羽	5,000	5																		陸稲作、肉牛、 養豚、養鶏		
5	陸 稻	3,265 ^a	65,300	83	鶏 卵	17,500 ^コ	7,000	9	柑 橘	3,000 ^コ	6,000	8	パイナップ プル	-	600															陸稲作、工業作物作 肉牛、養鶏(紅茶)		
6	陸 稻	2,600 ^a	65,000	83	鶏 卵	21,900 ^コ	8,760	11	牛	4 ^頭	2,800	4	豚	10 ^頭	1,000															肉牛、養鶏		
7	鶏 卵	7,300 ^コ	2,920	74	肉 鶏	100 ^羽	1,000	26																						肉牛、養鶏		
8	陸 稻	1,920 ^a	34,560	97	牛	2 ^頭	1,100	3	鶏 鶏	500 ^コ	150	-																		肉牛		
9	陸 稻	520 ^a	10,400	100																										陸稲作、肉牛、養 豚、養鶏		
10	陸 稻	500 ^a	18,000	94	肉 鶏	100 ^羽	1,200	6																						陸稲作、肉牛、 養鶏		
11	トウモロ コシ	2,000 ^a	7,000	74	バナナ	1,600 ^房	2,400	26																						陸稲作、養鶏		
12	陸 稻	1,000 ^a	22,000	85	豚	20 ^頭	4,000	15																						乳牛、肉牛、養鶏		
13	陸 稻	1,000 ^a	10,000	47	豚	40 ^頭	8,000	38	バナナ	1,000 ^房	2,000	9	鶏 卵	9,125 ^コ	1,200																	
14	陸 稻	80 ^a	2,000	100																										肉牛		
15	陸 稻	1,000 ^a	20,000	49	鶏 卵	48,000 ^コ	16,800	41	肉 鶏	-	3,000	7	豚	4 ^頭	800															陸稲作、肉牛、 養鶏		
16	陸 稻	3,335 ^a	66,700	100																										肉牛		
17	陸 稻	2,210 ^a	44,200	86	鶏 卵	10,950 ^コ	4,380	8	トウモロ コシ	320 ^a	1,600	3	牛	-	1,400															陸稲作、肉牛		
18	陸 稻	2,350 ^a	53,500	99	豚	1 ^頭	300	1																						陸稲作、肉牛、 養豚		
19	陸 稻	1,900 ^a	47,500	94	鶏 卵	4,000 ^コ	1,200	2	肉 鶏	80 ^羽	800	2	柑 橘	90 ^a	300															陸稲作、肉牛、 養鶏		
20	陸 稻	600 ^a	18,000	58	鶏 卵	15,000 ^コ	7,500	24	肉 鶏	300 ^羽	4,500	15	柑 橘	-	800															陸稲作、養鶏		
21	陸 稻	400 ^a	6,400	86	トウモロ コシ	200 ^a	1,000	14																						肉牛、養鶏		
22	陸 稻	1,000 ^a	25,000	89	豚	10 ^頭	3,000	11																						陸稲作、肉牛、 養豚		

農家別一覽表 V-2

(Peso Boliviano 1Peso=30円)

農家 番号	農産物年間売上順位												農産物作況															目標 経営型態						
	1位			2位			3位			4位			作況					販売量					価格											
	産物名	年間販売量	年間売上高	%	産物名	年間販売量	年間売上高	%	産物名	販売量	売上高	%	産物名	販売量	売上高	A	B	C	D	E	A	B	C	D	E	A	B		C	D	E			
23	陸 稲	650 ^a	12,000	66	鶏 卵	—	4,380	24	豚	6頭	1,200	7	肉 鶏	50羽	600	△					△				△					△				米作、肉牛、養鶏
24	陸 稲	1,000 ^a	30,000	96	バナナ	—	600	2	豚	2頭	500	2	柑 橘	—	100	△					△				△								米作、肉牛、養鶏	
25	陸 稲	2,000 ^a	40,000	100												△																肉牛		
26	陸 稲	520 ^a	10,400	100												△					△				△							陸稲作、肉牛、養鶏、養豚		
27	バナナ	800 ^房	1,600	100													△															肉牛		
28	鶏 卵	40,000 ^コ	18,000	58	肉 鶏	700 ^羽	7,000	23	バナナ	3,000 ^房	6,000	19					△																養鶏	
29	陸 稲	1,400 ^a	28,000	94	豚	10頭	1,700	6									△															米作、肉牛、養鶏		
30	陸 稲	340 ^a	6,210	49	牛	—	4,150	33	豚	6頭	1,800	14	スイカ	—	150																		陸稲作、乳牛、肉牛	
31	陸 稲	2,450 ^a	19,600	82	鶏 卵	10,950 ^コ	4,380	18									△																肉牛、養鶏	
32	陸 稲	650 ^a	18,200	100													△																陸稲作、肉牛、養鶏	
33	陸 稲	600 ^a	13,800	87	豚	10頭	2,000	13										△															陸稲作、肉牛、養豚	
34	陸 稲	987 ^a	19,751	77	鶏 卵	14,400 ^コ	4,940	19	肉 鶏	100 ^羽	1,000	4					△																陸稲作、養鶏	
35	陸 稲	850 ^a	21,250	100	柑 橘	80 ^a	100	—									△																陸稲作、肉牛、養鶏	
36	陸 稲	1,200 ^a	30,000	100													△																陸稲作、養鶏	
37	陸 稲	1,050 ^a	21,000	100													△																陸稲作、肉牛、養鶏	
38	陸 稲	2,240 ^a	42,560	98	豚	5頭	1,000	2									△																陸稲作	
39	陸 稲	2,000 ^a	40,000	100														△															肉牛	
40	陸 稲	1,210 ^a	24,200	66	鶏 卵	20,000 ^コ	8,000	22	バナナ	2,150 ^房	4,300	12					△																	陸稲作
41	陸 稲	1,170 ^a	18,720	85	鶏 卵	4,500 ^コ	1,800	8	豚	6頭	1,500	7					△																	肉牛
42	陸 稲	400 ^a	8,000	75	牛	3頭	2,700	25									△																陸稲作、肉牛、養鶏	
43	陸 稲	330 ^a	7,920	100														△															肉牛	
44	陸 稲	1,600 ^a	32,000	77	鶏 卵	20,000 ^コ	8,000	19	バナナ	500 ^房	1,000	2	肉 鶏	60 ^羽	800																			陸稲作、肉牛、養鶏

農家番号	農産物年間売上順位												農産物作況															目標 経営型態				
	1 位				2 位				3 位				4 位				作況					販売量					価格					
	産物名	年間販売量	年間売上高	%	産物名	年間販売量	年間売上高	%	産物名	販売量	売上高	%	産物名	販売量	売上高	A	B	C	D	E	A	B	C	D	E	A	B		C	D	E	
45	陸 稻	960 ^a	20,000	100																											陸稻作、肉牛、養鶏	
46	陸 稻	2,000 ^a	40,000	100																											米作	
47	陸 稻	800 ^a	16,000	100																											陸稻作、養鶏	
48	陸 稻	660 ^a	13,200	100																											陸稻作、養鶏	
49	陸 稻	1,300 ^a	28,600	100																											陸稻作、肉牛	
50	陸 稻	840 ^a	16,800	100																											陸稻作、肉牛、養鶏	
51	陸 稻	800 ^a	16,000	93	鶏 卵	7,300 ^コ	1,200	7																							陸稻作、肉牛、養鶏	
52	陸 稻	360 ^a	7,200	78	鶏 卵	3,000 ^コ	1,050	11	肉 鶏	90 ^羽	1,000	11																			陸稻作、肉牛、養鶏	
53	陸 稻	400 ^a	6,000	100																											陸稻作、養鶏	
54	陸 稻	1,400 ^a	30,000	93	鶏 卵	10,000 ^コ	1,200	4	肉 鶏	100 ^羽	1,000	3																			陸稻作、肉牛、養鶏	
55	陸 稻	800 ^a	16,000	91	鶏 卵	3,000 ^コ	900	5	野 菜	—	600	4																			陸稻作、肉牛、養鶏、野菜作	
56	陸 稻	650 ^a	11,700	96	豚	5 ^頭	500	4																							陸稻作、肉牛、養鶏	
57	陸 稻	822 ^a	6,259	90	鶏 卵	—	575	8	豚	1 ^頭	120	2																			陸稻作、肉牛、養鶏	
58	陸 稻	800 ^a	15,200	75	鶏 卵	13,000 ^コ	4,600	22	肉 鶏	50 ^羽	600	3																			陸稻作、肉牛、養鶏	
59	陸 稻	1,400 ^a	28,000	100																												
60	陸 稻	1,171 ^a	29,255	98	肉 鶏	40 ^羽	400	1	豚	3 ^頭	150	1	トウモロコシ	25 ^a	80																陸稻作、肉牛、養鶏	
61	陸 稻	800 ^a	16,000	100																											陸稻作、肉牛、養鶏	
62	陸 稻	1,000 ^a	20,000	91	バナナ	500 ^房	1,500	7	鶏 卵	—	450	2																			陸稻作、肉牛、養豚	
63	陸 稻	105 ^a	3,150	100																											養鶏	
64	陸 稻	800 ^a	16,000	100																											陸稻作	
65	陸 稻	1,000 ^a	17,000	100																											陸稻作、肉牛、養鶏、養豚	
66	陸 稻	450 ^a	13,440	100																											陸稻作、養鶏	

農家 番号	農 産 物 年 間 売 上 順 位												農 産 物 作 況															目 標 經營型態			
	1 位			2 位			3 位			4 位			作 況					販 売 量					価 格								
	産物名	年間販売量	年間売上高	%	産物名	年間販売量	年間売上高	%	産物名	販売量	売上高	%	産物名	販売量	売上高	A	B	C	D	E	A	B	C	D	E	A	B		C	D	E
67	陸 稻	800 ^a	12,050	91	鶏 卵	110 ^羽	1,250	9							△	○															陸稻作、養鶏
68	陸 稻	60 ^a	1,300	43	鶏 卵	3,600 ^コ	1,260	41	肉 鶏	50 ^羽	500	16				△														米作、養鶏	
69	柑 橘	14,400 ^コ	1,000	41	豚 豚	12 ^頭	920	38	コ-ヒー	5 ^a	300	12	バナナ	100 ^房	200	△	○													陸稻作、養豚、養鶏	
70	陸 稻	400 ^a	8,000	98	肉 鶏	20 ^羽	200	2							△															陸稻作、養鶏	
71	陸 稻	400 ^a	7,500	77	鶏 卵	3,500 ^コ	1,700	17	肉 鶏	48 ^羽	480	5	豚	1 ^頭	60					△										陸稻作、肉牛、養鶏	
72	陸 稻	886 ^a	16,720	100											△															陸稻作、肉牛、養鶏	
73	肉 鶏	80 ^羽	800	100																										陸稻作、肉牛	
74	陸 稻	700 ^a	12,600	100																											
75	陸 稻	510 ^a	8,100	62	肉 鶏	480 ^羽	4,800	37	トウモロコシ	40 ^a	200	1				△														陸稻作、肉牛、養鶏	
76	陸 稻	1,000 ^a	20,000	100											△															陸稻作、肉牛、養鶏	
77	陸 稻	300 ^a	7,500	75	肉 鶏	100 ^羽	1,500	15	鶏 卵	1,500 ^コ	750	7	豚	2 ^頭	180					△										陸稻作、肉牛、養鶏	
78	陸 稻	—	12,000	100											△															肉牛	
79	陸 稻	500 ^a	15,000	96	鶏 卵	1,460 ^コ	584	4												△										養鶏	
80	鶏 卵	5,000 ^コ	1,500	42	陸 稻	50 ^a	1,080	30	肉 鶏	100 ^羽	1,000	28				△														米作、養鶏	
81	肉 鶏	352 ^羽	4,000	55	鶏 卵	6,000 ^コ	3,000	42	アヒル	15 ^羽	225	3																		養鶏	
82	陸 稻	250 ^a	7,500	99	野 菜	5 ^a	100	1							△															陸稻作、養鶏	
83	陸 稻	210 ^a	2,700	100											△															野菜作	
84	陸 稻	200 ^a	4,000	72	鶏 卵	2,500 ^コ	1,000	18	肉 鶏	40 ^羽	400	7	トウモロコシ	30 ^a	150					△										陸稻作、肉牛、養鶏	
85	陸 稻	256 ^a	3,620	96	肉 鶏	10 ^羽	100	3	鶏 卵	100 ^コ	40	1				△														陸稻作、肉牛、養鶏	
86	陸 稻	700 ^a	7,000	100																										肉牛、養鶏	
87	陸 稻	150 ^a	2,100	100																										肉牛	
88	陸 稻	720 ^a	13,680	100											△															肉牛、養鶏	
89	陸 稻	480 ^a	9,600	100																										陸稻作、肉牛	

農家別一覽表 VI-1

農家 番号	建物施設 ()内㎡					計	大 農 機 具 ()内所有数量	動 物 (成)成畜 (仔)仔畜	植 物 (成)成木 (未)未成木
	住 宅	畜 舎	鶏 舎	収納舎	その他				
1	1 (112)			1 (36)		2 (148)	トラック 脱穀機 (1) (1)	牛 (成)2	柑橘 (成)120
2	1 (70)	1 (30)	1 (30)	1 (96)		4 (226)	発動機5HP 脱穀機 (2) (1)	牛 豚 鶏 (成)1(仔)1 (成)3(仔)5 (成)200(仔)30	コーヒー 柑橘 パナナ (成)250(未)250 (成)300 (成)800
3	1 (32)		4 (100)	1 (72)		6 (204)	発動機 粉粒機 脱穀機 馬車 脱粒機 (1) (1) (1) (1) (1)	鶏 (成)250(仔)150	柑橘 (未)150
4	1 (105)	2 (27)	2 (111)	3 (124)	1 (21)	9 (388)	発動機 脱粒機 チョッパー 糶拘機 フ卵器 脱穀機 精米機 馬車 (2) (1) (1) (1) (2) (1) (1) (1)	豚 鶏 (成)10(仔)40 (成)300(仔)300	柑橘 パナナ (成)160(未)40 (成)300
5	1 (55)		2 (12)	1 (80)		4 (147)	トラクター 脱穀機 (1) (1)	鶏 (成)200(仔)300	柑橘 (成)350
6	1 (77)		1 (40)	1 (48)		3 (165)	精米機 糶拘機 エンジン 脱穀機 (2) (1) (2) (2)	牛 豚 鶏 (成)12 (成)5 (成)150(仔)150	
7	5 (126)		1 (35)	1 (18)		7 (179)	トラクター エンジン トラック 脱穀機 (1) (2) (1) (1)	鶏 (成)300	柑橘 (成)80
8	1 (68)	1 (30)	1 (35)	2 (64)		5 (197)	エンジン モミすり機 散粉機 脱穀機 精米機 精粉機 (1) (1) (1) (1) (1) (1)	牛 豚 鶏 (成)7(仔)1 (成)6(仔)17 (成)100(仔)80	柑橘 (成)250
9	1 (50)	1 (10)	1 (10)	1 (24)		4 (94)	糶拘機 発動機 脱穀機 動噴 精米機 乾葉機 脱粒機 排糞機 台車 (1/2) (1/3) (2/3) (2/3) (1/2) (1/3) (1/3) (1/3)		柑橘 カカオ (未)80 (未)100
10	1 (60)		1 (50)	3 (104)		5 (214)	ミスト機 送風機 発動機 脱穀機 (1) (1) (1/3) (1/3)	豚 鶏 (成)13(仔)5 (成)120	柑橘 (成)80
11	2 (85)			1 (210)		3 (295)	トラクター 脱穀機 発動機 ミスト機 (4) (4) (7) (4)	鶏 (成)50	コーヒー 柑橘 (未)1500 (未)60
12	1 (50)	3 (38)	1 (6)	2 (72)		7 (166)	ミスト機 (1)	豚 (成)15(仔)15	柑橘 ウルク マンゴ パナナ チリモヤ (未)200 (成)750 (未)100 (成)700 (未)50
13	1 (36)	5 (100)		2 (40)		8 (176)	エンジン 脱穀機 (1) (1)	豚 鶏 (成)110(仔)50 (成)80(仔)20	柑橘 パナナ (成)300 (成)2000
14	1 (48)		1 (24)			2 (72)	トラック (1)		柑橘 (未)50
15	1 (80)	1 (5)	2 (100)	1 (60)		5 (245)	脱穀機 脱粒機 (1) (1)	豚 鶏 (成)6(仔)4 (成)350(仔)200	柑橘 (成)150
16	1 (96)		1 (16)	1 (41)		3 (153)	糶拘機 エンジン 精米機 脱穀機 (1) (1) (1) (1)	豚 (成)7(仔)7	柑橘 (未)175
17	2 (64)	1 (15)	1 (32)	1 (32)		5 (143)	エンジン 脱穀機 製箱機 (2) (1) (1)	牛 豚 鶏 (成)8(仔)5 (成)6 (成)100(仔)100	
18	1 (36)	1 (32)		1 (54)	1 (40)	4 (162)	エンジン5HP 脱穀機 精米機 糶拘機 ミスト機 (1) (1) (1) (1) (1)		
19	1 (55)		1 (65)	3 (84)		5 (204)	脱穀機 発動機 精米機 (1) (1) (1)	鶏 (成)120	柑橘 パナナ (成)200 (成)300
20	1 (56)		2 (140)	1 (32)		4 (228)	発動機 脱穀機 糶拘機 精米機 ミスト機 送風機 (1) (1) (1) (1) (1) (1)	鶏 (成)300(仔)1300	柑橘 パナナ (成)200 (成)300
21	1 (78)					1 (78)		牛 (成)4(仔)4	柑橘 (成)150
22	2 (95)	1 (12)	1 (32)	3 (60)	1 (28)	8 (227)	発動機 ミスト機 脱穀機 散粉機 台車 送風機 噴霧機 (2) (1) (1) (1) (2) (1) (1)	豚 鶏 (成)30(仔)8 (成)50	

農家別一覽表 VI-2

農家 番号	建 物 施 設 () 内 m ²						大 農 機 具 () 内所有数量	動 物 (成)成畜 (仔)仔畜	植 物 (成)成木 (未)未成木
	住 宅	畜 舎	鶏 舎	収納舎	その他	計			
23	1 (60)	2 (42)	2 (72)	2 (60)		7 (234)	耕耘機 発動機 馬車 ミスト機 籾搗機 精米機 (1) (2) (1) (1) (1) (1)	豚 鶏 (成)8 (成)150 (仔)300	コーヒー 柑橘 パナナ (成)50 (成)50 (未)250 (成)2,500
24	1 (75)	1 (32)	1 (48)	2 (57)		5 (212)	籾搗機 脱穀機 エンジン 精米機 (1) (1) (1) (1)	豚 鶏 (成)13 (仔)5 (成)50	バナナ (成)200
25	1 (40)	1 (24)	1 (6)	3 (88)		6 (158)	籾搗機 脱穀機 エンジン 精米機 (1) (1) (2) (1)	豚 (成)30 (仔)6	
26	1 (50)	1 (10)	1 (10)	1 (24)		4 (94)	籾搗機 発動機 脱穀機 台車 噴霧 精米機 乾燥機 脱粒機 耕耘機 (1/2) (1/3) (2/3) (1/3) (2/3) (1/2) (1/3) (1/3) (1/3)		カカオ 柑橘 (未)100 (未)80
27	1 (48)	1 (40)	1 (40)	1 (40)		4 (168)	エンジン 脱穀機 (1) (1)	豚 鶏 (成)50 (仔)50 (成)50 (仔)20	バナナ (成)2,000
28	2 (48)		7 (380)			9 (428)	耕耘機 籾搗機 ミスト機 フリ器 発動機 脱穀機 台車 精米機 砕粉機 散粉機 (1) (1) (1) (3) (1) (1) (1) (1) (300)	鶏 (成)400	
29	1 (52)	1 (32)	1 (24)	2 (70)		5 (178)	エンジン 精米機 脱穀機 籾搗機 精粉機 (2) (1/2) (1/3) (1/4) (1/4)	豚 鶏 (成)15 (仔)15 (成)100	バナナ (成)200
30	1 (49)	1 (40)	2 (48)	1 (64)	2 (52)	7 (253)	エンジン 3.5 HP 台車 脱穀機 精粉機 送風機 (1) (1) (1) (1) (1)	牛 鶏 (成)13 (仔)5 (成)30 (仔)30	柑橘 パナナ (未)50 (未)800
31	1 (60)		1 (15)	6 (160)		8 (235)	エンジン 脱穀機 (1) (1)	豚 鶏 (成)6 (成)150	柑橘 (成)50
32	1 (110)			2 (68)		3 (178)			柑橘 (成)100
33	1 (48)	1 (24)		1 (48)		3 (120)	発動機 動噴 ハンドトラクター 脱粒機 (2) (1) (1) (1)	豚 (成)15 (仔)15	
34	1 (50)	1 (32)	4 (132)	1 (50)		7 (264)	ミスト機 耕耘機 (1) (1)	豚 鶏 (成)20 (仔)50 (成)150 (仔)300	カカオ 柑橘 (未)50 (成)50
35	1 (32)		2 (40)	2 (60)		5 (132)	発動機 脱穀機 (1) (1)	鶏 (成)50	柑橘 (成)60
36	1 (40)		1 (12)	3 (90)		5 (142)	発動機 脱穀機 ミスト機 精米機 (1/2) (1/2) (1) (1/2)	豚 鶏 (成)6 (仔)10 (成)30 (仔)30	
37	1 (60)		1 (20)	1 (32)	1 (32)	4 (144)	精米機 籾搗機 脱穀機 原動機 (1) (1) (1) (1)		柑橘 (成)200
38	1 (60)	1 (20)		5 (200)		7 (280)	ミスト機 エンジン 脱穀機 (1) (1/4) (1/4)	豚 (成)5 (仔)5	
39	1 (100)			1 (36)		2 (136)	脱穀機 (1/3)		
40	1 (32)	1 (24)	4 (112)	2 (86)		8 (254)	発動機 ミスト機 (1) (1)	豚 鶏 (成)4 (仔)15 (成)250	柑橘 パナナ (未)100 (成)1,400
41	1 (78)		1 (24)	1 (40)		3 (142)	エンジン 脱穀機 製箱機 (2) (1) (1)	豚 鶏 (成)6 (成)50 (仔)50	
42	1 (36)	2 (28)		2 (46)		5 (110)		牛 (成)7 (仔)7	
43	1 (120)	1 (18)	1 (20)	1 (20)		4 (178)	籾搗機 エンジン 脱穀機 散粉機 精米機 (1) (1) (1) (1) (1)	鶏 (成)50	
44	2 (48)	1 (24)	3 (64)	2 (64)		8 (200)	エンジン ミスト機 脱穀機 噴霧機 精米機 送風機 (2) (1) (1) (1) (1) (2)	鶏 (成)300	柑橘 パナナ (未)150 (成)1,000

農家別一覧表 VI-3

農家 番号	建物施設 ()内㎡						大 農 機 具 ()内所有数量	動 物 (成)成畜 (仔)仔畜	植 物 (成)成木 (未)未成木
	住 宅	畜 舎	鶏 舎	収納舎	その他	計			
45	1 (40)	1 (12)	1 (12)	1 (56)		4 (120)	発動機 (2) ミスト機 (1) 精米機 送風機 (1)	豚 (成)6 (仔)4 鶏 (成)70 (仔)30	
46	2 (47)		1 (16)	2 (64)		5 (127)			
47	1 (62)		2 (19)	4 (92)		7 (173)	ミスト機 (1) 脱穀機 (1/3) 発動機 (1/3)	鶏 (成)100	
48	1 (44)	1 (12)		1 (56)		3 (112)	発動機 (1) ミスト機 (1) 脱穀機 (1) 送風機 (1)		バナナ (未)450
49	1 (62)		1 (12)	2 (44)		4 (118)	発動機 (1) 脱穀機 (1)	鶏 (成)50 (仔)20	柑橘 パナナ (成)50 (成)100
50	2 (72)	1 (24)	1 (24)	1 (32)		5 (152)	発動機 (1) ミスト機 (1) 脱穀機 (1) 送風機 (1)	豚 (成)6 (仔)3 鶏 (成)80	バナナ (成)100
51	2 (64)		1 (20)	1 (32)		4 (116)	エンジン (1) 脱穀機 (1)	鶏 (成)70	
52	2 (80)	1 (18)	2 (80)	1 (30)		5 (208)	脱穀機 (1)	牛 (成)2 (仔)5 鶏 (成)100 (仔)200	柑橘 (成)200 (未)100
53	1 (50)		2 (20)			3 (70)		鶏 (成)500	柑橘 (成)50 (未)100
54	1 (40.5)		1 (36)	1 (32)		3 (108.5)	発動機 (1) 脱穀機 (1)	鶏 (成)200 (仔)100	
55	2 (64)		1 (24)	2 (72)	1 (15)	6 (175)	発動機 (2) 脱穀機 (1) 籾搗機 (1) 精米機 (1)		柑橘 (未)50
56	1 (28)			2 (64)		3 (92)	脱穀機 (1) ミスト機 (1) 送風機 (1)	豚 (成)7 (仔)10	バナナ (成)200
57	1 (50)	1 (16)	1 (32)	1 (32)		4 (130)	発動機 (1) ミスト機 (1) 精米機 (1) 送風機 (1)		柑橘 パナナ (未)800 (成)300
58	2 (76)	1 (30)	1 (18)	3 (112)		7 (236)	発動機 (1) ミスト機 (1) 脱穀機 (1)	豚 (成)4 (仔)3 鶏 (成)100 (仔)50	柑橘 パナナ (未)50 (未)600
59	1 (60)		1 (24)	1 (68)		3 (152)	エンジン (1) 脱穀機 (1) 精米機 (1)		
60	1 (54)		1 (24)	1 (24)		3 (102)	ミスト機 (1) 脱穀機 (1/2) エンジン (1/2)	豚 (成)1 (仔)6 鶏 (成)100	バナナ (成)100
61	1 (48)		1 (20)	1 (48)		3 (116)	ミスト機 (1) 送風機 (1) 馬耕用スキ (2)	鶏 (成)50	バナナ (成)100
62	1 (32)		1 (26)	4 (96)		6 (148)			柑橘 パナナ (未)450 (成)900
63	1 (58)			2 (60)		3 (118)	脱穀機 (1) ミスト機 (1)		
64	1 (32)		1 (20)	1 (96)		3 (148)	ミスト機 (1) 送風機 (1)	鶏 (成)6	
65	2 (60)	1 (6)		2 (60)		5 (126)	発動機 (1/2) 脱穀機 (1/2) ミスト機 (1)		バナナ (未)400
66	1 (32)		1 (20)	1 (24)		3 (76)			柑橘 (成)500

農家別一覽表 VI-4

農家 番号	建 物 施 設 () 内 ㎡						大 農 機 具 () 内 所 有 数 量	動 物 (成)成畜 (仔)仔畜	植 物 (成)成木 (未)未成木
	住 宅	畜 舎	鶏 舎	収 納 者	そ の 他	計			
67	1 (32)		1 (10)	1 (33)		3 (75)		鶏 (成)100	
68	1 (32)		2 (108)			3 (140)	製箱機 (1)	鶏 (成)100(仔)130	柑橘 パナナ (未)50 (未)100
69	1 (24)			1 (24)		2 (48)		豚 (成)3(仔)7	コーヒー 柑橘 パナナ (成)800(未)1000 (成)70(未)200 (成)400
70	3 (94)			1 (36)	1 (27)	5 (157)		鶏 (成)30(仔)30	柑橘 (未)60
71	1 (44)	1 (24)	1 (24)	4 (116)		7 (208)	ミスト機 (1)	鶏 (成)50(仔)30	バナナ (成)600
72	1 (15)					1 (15)			
73	1 (100)					1 (100)	脱穀機 (1)		バナナ (成)100
74	7 (192)	1 (104)	1 (48)			9 (344)		鶏 (成)60(仔)10	柑橘 (未)60
75	1 (48)		1 (15)	2 (64)		4 (127)	発動機 ミスト機 脱穀機 製材機 (1) (1) (1) (1)	鶏 (成)400	
76	1 (90)		1 (30)	1 (32)		3 (152)	発動機 ミスト機 脱穀機 (1) (1) (1)		
77	1 (60)	1 (12)	1 (10)	2 (96)		5 (178)	発動機 (1)	鶏 (成)100	柑橘 パナナ (未)50 (成)50
78	1 (48)		1 (15)	2 (56)		4 (119)	エンデン 脱穀機 精米機 (1) (1) (1)		
79	1 (75)		1 (18)	1 (50)		3 (145)	エンデン 脱穀機 製箱機 (1) (1) (1)	鶏 (成)60(仔)30	
80	1 (52)	1 (20)	1 (15)	1 (32)		4 (119)	エンデン 脱穀機 製箱機 散粉機 (1) (1) (1) (1)	豚 鶏 (成)6 (成)80(仔)200	
81	1 (48)		4 (170)	1 (32)		6 (250)	ミスト機 (1)	鶏 (成)150(仔)60	柑橘 パナナ (未)50 (未)150
82	1 (56)		1 (20)			2 (76)	ミスト機 (1)		
83	1 (58.5)			1 (58.5)		2 (117)	発動機 脱穀機 (1/2) (1/2)		
84	2 (47)		1 (24)	2 (56)		5 (127)			
85	1 (32)		1 (32)			2 (64)			バナナ (成)400
86	1 (40)					1 (40)			
87	1 (32)	1 (12)		1 (32)		3 (76)		鶏 (成)70	
88	1 (32)		1 (24)	1 (30)		3 (86)	トラクター (1)	鶏 (成)70(仔)80	
89	1 (64)		1 (15)	3 (92)		5 (172)	ミスト機 送風機 発動機 脱穀機 (1) (1) (1/3) (1/3)	豚 鶏 (成)5 (成)50	柑橘 (未)200

農家別農家経済一覽表-1

(1 peso = 30円)

農番	家号	工係 ノ グ ル 数 %	副 の 食 割 費 合 %	文 の 化 割 費 合 %	平 均 消 費 向 %	農 業 家 計 足 %	農 家 所 得 構 成 農 業 / 農 家	農 業 従 事 者 1 人 当 農 業 所 得 peso	1 家 人 計 当 費 peso	農 扶 養 力	農 業 従 事 者 1 人 当 耕 地 面 積 ha
1		22	36	18	0.10	464	0.41	9,680	2,325	4.16	11.00
2		30	63	10	0.44	282	1.18	4,605	2,055	2.24	1.82
3		29	31	19	0.30	340	1.00	8,268	2,770	3.05	3.50
4		15	27	47	0.22	312	0.74	7,878	3,093	2.55	6.74
5		18	36	32	0.38	334	1.25	1,664	3,358	0.50	4.75
6		27	69	56	0.26	394	1.00	32,290	3,002	10.76	15.50
7		36	48	21	4.95	—	—	△ 2,070	2,933	—	0.73
8		29	66	17	0.40	231	0.94	5,606	1,333	4.21	3.60
9		19	40	34	0.72	73	0.58	1,308	1,870	0.69	1.20
10		34	71	40	1.16	90	1.00	1,890	1,381	1.37	1.80
11		35	50	25	0.11	41	0.04	178	831	0.21	1.70
12		26	67	26	0.63	163	1.00	4,519	1,702	0.25	4.75
13		12	33	25	0.48	214	1.00	10,433	2,039	5.12	5.83
14		29	44	19	0.27	—	—	△ 4,900	2,243	—	1.00
15		16	42	42	0.24	329	0.82	14,585	2,664	5.47	7.63
16		12	40	63	0.17	599	1.00	14,628	2,450	5.97	4.29
17		35	58	27	0.31	316	0.98	16,475	2,163	1.62	7.75
18		32	69	18	0.36	278	1.00	11,678	1,584	7.37	5.67
19		38	31	15	0.27	370	1.00	9,550	1,291	7.40	3.13
20		23	40	18	0.35	288	1.00	6,555	1,089	6.02	2.13
21		29	47	47	1.28	34	0.80	3,520	2,390	1.47	5.50
22		30	54	24	0.46	220	0.99	4,350	1,771	2.46	4.25
23		33	75	38	1.12	45	0.65	3,715	2,541	1.46	4.83
24		27	56	42	0.45	158	0.78	20,448	1,872	10.92	12.60
25		20	39	33	0.13	689	0.91	7,572	1,441	5.24	3.00
26		27	34	20	0.53	102	0.61	3,745	1,205	3.11	3.00
27		22	56	33	0.94	—	—	480	2,403	0.20	4.00
28		13	48	27	0.69	149	1.00	8,095	2,900	2.49	3.55
29		48	56	16	0.59	173	1.00	2,176	1,049	2.05	2.50
30		30	35	29	1.35	65	0.87	3,744	1,474	2.54	11.75
31		22	63	47	0.45	225	1.00	8,293	1,948	4.26	7.85
32		40	39	12	0.67	149	0.99	2,909	1,519	1.92	1.20
33		33	51	27	1.86	17	0.60	1,543	3,227	0.48	3.25
34		18	44	26	1.15	89	1.00	6,077	4,029	1.51	5.67
35		39	24	28	1.25	84	1.00	4,130	1,952	2.12	3.50
36		34	61	19	0.58	176	1.00	8,875	1,671	5.31	6.00
37		39	71	26	0.71	125	0.90	5,473	1,929	2.84	2.50
38		20	27	15	0.47	212	1.00	5,892	2,195	2.68	4.00
39		51	55	26	0.24	414	1.00	11,727	1,896	6.19	4.00
40		31	38	18	1.03	93	0.95	3,798	2,074	1.83	4.00
41		55	74	27	1.42	44	0.41	3,213	2,494	1.29	2.17
42		31	41	22	0.32	330	1.00	4,117	1,202	3.43	3.67
43		40	86	30	0.37	79	0.47	3,075	866	3.55	3.35
44		25	33	23	0.73	109	0.87	5,603	3,865	1.45	4.78
45		33	36	16	0.84	124	1.00	4,016	1,486	2.70	6.00

農家別農家經濟一覽表-2

(1 peso = 30円)

農番	家号	ha 当 投下物財費	ha 当 投下勞賃	土 生 産 地 性	商 品 化 率	農 所 得 率	家族農業者 1人当資本裝備	家族農業者 1人当農機具裝備	ha 当 農業資本額	資 生 産 本 性	食 自 給 率	飼 自 給 率
		peso	peso	peso	%	%	peso	peso	peso	peso	%	%
1		234	1,136	2,714	90	32	43,763	19,000	3,978	0.68	79	100
2		213	1,080	4,516	86	56	10,978	864	6,038	0.75	70	75
3		118	325	3,255	81	73	17,178	2,950	4,908	0.66	70	86
4		386	890	3,276	88	36	11,100	2,220	1,647	1.99	80	36
5		34	632	4,524	92	77	20,243	9,125	4,262	1.06	70	—
6		135	516	3,074	82	68	34,238	8,250	2,209	1.39	79	67
7		2,023	455	5,355	33	—	28,070	21,433	38,277	0.14	61	0
8		200	400	2,457	81	63	9,603	1,320	2,668	0.92	62	71
9		112	500	2,138	81	51	5,689	1,348	4,741	0.45	59	100
10		379	933	2,996	71	35	6,951	880	3,862	0.78	67	67
11		9	321	788	70	13	13,518	9,328	7,952	0.10	44	100
12		102	474	1,817	75	52	30,745	300	6,473	0.28	66	100
13		129	229	2,554	47	70	30,007	1,667	5,144	0.50	94	94
14		200	1,000	2,480	40	—	35,513	30,500	35,513	0.07	50	—
15		160	752	3,188	83	60	16,873	900	2,206	1.45	83	53
16		30	698	4,458	87	76	5,757	1,075	1,339	3.33	90	100
17		68	942	3,572	93	60	12,844	3,250	1,657	2.16	48	66
18		351	747	3,438	92	60	8,983	3,167	1,585	2.17	55	—
19		276	640	4,419	91	69	5,338	875	1,708	2.59	53	85
20		880	329	4,706	77	66	12,825	2,100	6,035	0.78	68	0
21		211	273	1,287	52	50	22,175	400	4,032	0.32	84	100
22		121	368	2,171	76	47	9,168	3,915	2,157	1.01	68	80
23		273	310	1,918	65	40	15,197	6,750	3,144	0.61	57	59
24		212	952	3,193	78	51	29,820	8,600	2,367	1.35	77	83
25		71	917	4,103	81	62	6,380	2,875	2,127	1.93	61	100
26		112	500	2,138	81	58	14,223	3,370	4,741	0.45	59	100
27		113	250	1,258	16	10	20,705	2,500	5,176	0.24	72	100
28		2,185	394	6,070	72	38	18,500	8,150	5,211	1.16	85	80
29		275	1,500	3,377	88	26	7,981	3,750	3,192	1.06	58	52
30		41	281	734	74	43	18,903	2,450	1,609	0.46	56	76
31		33	446	1,996	77	53	8,989	1,600	1,145	1.74	75	100
32		103	590	3,475	87	70	6,114	540	5,095	0.68	45	—
33		174	704	1,868	65	25	9,615	6,450	2,958	0.63	45	100
34		47	584	2,221	68	48	9,260	827	1,634	1.36	74	100
35		278	1,429	3,430	89	34	10,010	1,750	2,860	1.20	46	100
36		129	800	2,950	85	50	7,525	2,800	1,254	2.35	50	100
37		115	640	3,561	79	61	7,977	2,167	3,191	1.12	58	100
38		54	450	2,557	85	58	4,063	1,471	1,016	2.52	68	100
39		2	583	3,981	84	74	2,170	277	542	7.34	46	0
40		538	750	2,782	82	34	7,087	1,050	1,772	1.57	64	100
41		1,828	600	4,557	74	33	8,442	1,667	3,896	1.17	52	54
42		68	145	1,409	69	80	6,567	500	1,791	0.79	83	100
43		82	448	2,224	53	41	12,430	6,250	3,710	0.60	69	100
44		523	628	2,973	74	39	6,438	1,975	1,348	2.21	81	82
45		125	833	2,056	81	33	8,240	3,500	1,373	1.50	68	100

農家別農家経済一覽表-3

(1 peso = 30円)

農番	家号	エンゲル数 係	副の食割 割合	文の化割 割合	平均消費 性	農家計 業足	農家所得構成 農業 / 農家	農業従事者 1人当農業所得	1人当 家計	農扶養力	農業従事者 1人当耕地面積
		%	%	%		%		peso	peso		ha
46		44	71	15	0.18	557	1.00	9,397	3,183	2.95	3.75
47		27	45	18	1.17	47	0.62	2,910	1,928	0.49	4.00
48		22	42	35	2.30	40	0.85	1,061	1,473	0.72	4.85
49		14	20	22	0.56	185	1.01	5,497	2,513	2.19	3.50
50		26	49	37	0.94	87	0.85	1,744	1,789	0.97	1.53
51		44	71	17	0.33	361	1.06	2,018	2,157	0.94	2.50
52		31	41	31	1.17	92	0.98	7,013	1,801	3.89	7.00
53		34	51	17	1.02	10	0.37	1,710	1,346	1.27	4.50
54		18	36	37	0.41	248	1.00	7,177	1,773	2.05	3.33
55		26	63	34	0.95	110	1.00	1,454	1,500	0.97	1.29
56		54	59	11	1.94	56	1.00	2,815	2,200	1.28	3.75
57		36	50	29	0.53	200	0.99	1,128	727	1.55	1.02
58		27	62	36	0.92	112	1.00	4,327	2,694	1.61	3.33
59		22	50	29	0.41	241	0.98	5,673	1,371	4.14	5.33
60		18	51	33	0.20	485	0.96	5,752	1,635	3.52	1.08
61		13	50	63	1.14	92	1.00	1,892	1,755	1.08	2.00
62		23	65	23	0.62	164	1.00	3,726	1,765	2.11	2.50
63		24	44	22	0.40	6	0.08	2,257	1,027	0.25	0.63
64		37	67	23	0.79	86	0.77	1,993	1,219	1.63	2.13
65		49	67	22	0.48	160	0.77	1,994	1,481	1.35	2.20
66		27	41	11	0.31	334	1.00	5,870	1,305	4.50	2.75
67		24	54	30	0.66	109	0.97	3,750	1,323	2.83	2.00
68		38	29	19	0.64	52	1.00	922	1,356	0.68	1.00
69		35	19	22	0.36	117	1.00	2,710	725	3.74	2.05
70		42	51	18	0.87	42	0.61	1,049	1,607	0.65	1.30
71		36	23	11	0.46	105	0.78	2,559	2,511	1.02	1.63
72		16	32	29	0.43	151	1.00	4,135	1,297	3.19	3.60
73		41	11	8	0.15	41	0.05	300	985	0.30	0.25
74		14	37	13	0.84	47	1.00	2,927	1,824	1.60	3.42
75		25	32	37	1.05	75	0.91	2,338	1,203	1.94	3.00
76		28	60	27	0.38	167	1.00	2,370	1,801	1.32	2.17
77		27	44	28	0.60	—	0.35	670	2,089	0.32	2.20
78		11	61	73	2.37	33	1.00	3,358	1,320	2.54	4.00
79		36	83	29	0.22	235	0.72	5,643	1,236	4.57	3.15
80		53	52	8	0.24	—	1.00	359	1,531	0.23	1.00
81		16	52	73	0.52	101	0.94	4,610	1,792	2.57	2.50
82		48	49	11	0.62	43	0.32	1,348	1,256	1.07	—
83		21	45	49	1.17	75	1.00	1,297	801	1.62	1.50
84		43	76	17	0.81	75	0.93	1,178	1,442	0.82	0.80
85		35	23	18	0.64	10	0.30	1,328	2,010	0.66	3.00
86		29	69	29	0.60	147	1.00	3,000	550	5.45	2.50
87		42	59	16	0.56	56	1.00	2,415	1,013	2.38	1.75
88		39	35	24	0.31	265	1.00	4,364	913	4.78	4.50
89		48	52	50	—	—	—	△1,083	1,997	—	6.00

農家別農家經濟一覽表-4

(1 peso = 30円)

農番	家号	ha 当 投下物財費	ha 当 投下勞賃	土 生 産 地 性	商 品 化 率	農 所 得 率	家 族 農 業 従 事 者 1人当資本裝備	家 族 農 業 従 事 者 1人当農機具裝備	ha 当 農 業 資 本 額	資 生 産 本 性	食 自 給 物 率	飼 自 給 料 率
		peso	peso	peso	%	%	peso	peso	peso	peso	%	%
46		66	800	3,478	77	72	1,969	750	525	6.63	84	100
47		244	875	2,371	84	31	6,845	2,150	1,712	1.39	34	100
48		165	814	1,571	87	14	7,475	3,075	1,541	0.98	64	100
49		210	920	3,010	90	52	4,975	1,350	1,421	2.12	65	100
50		144	522	2,368	77	48	2,834	967	1,848	1.28	62	100
51		95	400	2,782	62	72	2,661	875	1,065	2.61	89	100
52		235	228	2,213	60	45	20,820	1,540	2,974	1.34	61	79
53		67	389	1,013	66	38	7,900	750	1,756	0.58	49	100
54		160	1,000	3,868	83	57	5,283	1,167	1,585	2.44	53	31
55		213	700	2,456	79	47	2,807	1,000	2,183	1.12	82	100
56		107	879	2,236	73	34	6,250	1,950	1,667	1.34	52	81
57		103	179	1,981	69	57	2,707	1,359	2,654	0.75	79	100
58		160	712	2,590	79	50	6,213	1,733	1,864	1.59	70	24
59		-	813	2,117	83	50	3,155	1,133	592	3.58	78	100
60		35	83	6,137	75	87	1,760	530	1,625	3.78	88	100
61		46	875	2,472	81	48	3,820	438	1,910	1.29	81	100
62		172	658	2,580	85	58	2,880	150	1,152	2.24	71	-
63		230	764	1,884	67	22	2,861	770	4,577	0.41	59	-
64		145	882	2,388	79	39	2,608	888	1,227	1.95	66	100
65		48	400	1,682	92	54	2,292	690	1,042	1.61	34	-
66		15	455	2,904	84	74	3,985	180	1,449	2.00	76	56
67		25	482	2,737	81	69	2,300	113	1,150	2.38	62	46
68		250	-	1,492	41	62	1,974	224	1,974	0.76	71	51
69		-	-	1,468	40	90	4,969	75	2,424	0.61	81	100
70		38	467	1,611	78	50	1,160	100	892	1.81	59	100
71		104	169	2,248	67	70	2,446	450	1,505	1.49	60	90
72		14	1,111	2,764	84	41	3,113	750	865	3.20	84	100
73		-	-	1,600	100	75	2,265	650	9,060	0.18	0	-
74		-	195	1,149	53	75	2,654	-	777	1.48	84	-
75		104	1,163	2,728	80	29	10,258	5,550	3,419	0.80	69	100
76		77	577	2,112	73	52	2,382	1,100	1,099	1.92	83	100
77		73	800	1,432	64	31	3,082	680	1,401	1.02	62	90
78		1,100	750	3,440	87	24	8,803	3,900	2,201	1.56	68	-
79		194	952	3,127	79	57	4,457	1,600	1,413	2.21	76	-
80		783	1,000	3,475	52	10	6,930	2,095	6,930	0.50	54	43
81		313	24	2,471	58	75	7,696	750	3,078	0.80	80	-
82		-	-	-	87	47	3,200	433	-	0.91	24	-
83		7	-	1,307	69	67	4,700	1,275	3,133	0.42	66	100
84		200	175	1,998	69	74	1,534	200	1,918	1.04	45	100
85		28	375	1,024	61	43	3,598	225	1,199	0.85	52	100
86		-	200	1,600	88	75	1,902	250	761	2.10	50	-
87		-	143	1,666	36	83	2,675	250	1,529	1.09	73	100
88		62	333	1,842	83	53	5,428	2,500	1,206	1.53	74	-
89		129	833	1,123	71	-	10,300	1,700	1,717	0.65	39	100