

昭和44年度

取扱注意

移住地総合長期計画

保存資料
 持出禁止
 援護課登録
 No.

1 ベレン支部
 第2 トメアス移住地

2 リオ・デ・ジャネイロ支部
 フンシャル移住地

3 サン・パウロ支部
 1. ガタパラ移住地
 2. ジャカレイ移住地
 3. バルゼア・アレグレ移住地
 4. ピニヤール移住地

4 アスンシオン支部
 1. イグアス移住地
 2. アルトパラナ・フラム移住地

5 ブェノス・アイレス支部
 1. アンデス移住地
 2. ガルアッペ移住地

6 サンタ・クルス支部
 サンファン沖縄移住地

海外移住事業団



国際協力事業団		
受入 月日	84.8.20	L700
登録No.	13051	23.4
		EM

昭和44年度移住地総合長期計画書について

この移住地総合長期計画は、当事業団の直営移住地を対象に、既に昨年作成したものの（昭和43年度版）に、若干の計画修正を加え、様式を簡潔にして作成したものである。

海外移住事業団

業務第2・3部長

JICA LIBRARY



1053450E13

目 次

ペレン支部

I 第2トメアス移住地

1. 現況と対策	1
10年後の財産状況	2
2. 移住地概況	3
3. 入植戸数及び人口推移	4
4. 年度別・営農計画年次別農家分布	4
5. 営農基本計画	5
6. 収入支出計画	6
7. 販売計画	7
8. 固定資産整備計画	8
9. 資金繰計画	9
10. 個人融資貸付計画	10
11. 農協融資貸付計画	11
12. 個人融資回収計画	12～15
13. 農協融資回収計画	16
14. 入植地造成投資及び土地代回収計画	17
15. 施設援護計画	18
16. 車輛援護計画	19
17. 移住地総合長期計画総括表	20

リホデジャネイロ支部

I フンジャーロ移住地

1. 現況と対策	21
10年後の財産状況	22
2. 移住地概況	23
3. 入植戸数及び人口推移	24
4. 年度別営農計画年次別農家分布	24
5. 営農基本計画	25
6. 収入支出計画	26
7. 販売計画	27
8. 固定資産整備計画	28

9. 資金繰計画	29
10. 個人融資貸付計画	30
11. 農協融資貸付計画	31
12. 個人融資回収計画	32～35
13. 農協融資回収計画	36
14. 入植地造成投資及び土地代回収計画	37
15. 施設援護計画	38
16. 車輛援護計画	39
17. 移住地総合長期計画総括表	40

サンパウロ支部

I ガタバラ移住地

1. 現況と対策	41
10年後の財産状況	42
2. 移住地概況	43
3. 入植戸数及び人口推移	44
4. 年度別・営農計画年次別農家分布	44
5. 営農基本計画	45
6. 収入支出計画	46
7. 販売計画	47
8. 固定資産整備計画	48
9. 資金繰計画	49
10. 個人融資貸付計画	50
11. 農協融資貸付計画	51
12. 個人融資回収計画	52～55
13. 農協融資回収計画	56～57
14. 入植地造成投資及び土地代回収計画	58
15. 施設援護計画	59
16. 車輛援護計画	60
17. 移住地総合長期計画総括表	61

サンパウロ支部

Ⅱ ジャカレイ移住地

1. 現況と対策	63
10年後の財産状況	64
2. 移住地概況	65
3. 入植戸数及び人口推移	66
4. 年度別営農計画年次別農家分布	66
5. 営農基本計画	67
6. 収入支出計画	68
7. 販売計画	69
8. 固定資産整備計画	70
9. 資金繰計画	71
10. 個人融資貸付計画	72
11. 農協融資貸付計画	73
12. 個人融資回収計画	74~75
13. 農協融資回収計画	76
14. 入植地造成投資及び土地代回収計画	77
15. 施設援護計画	78
16. 車輛援護計画	79
17. 移住地総合長期計画総括表	80

Ⅲ バルセア・アレグレ移住地

1. 現況と対策	81
10年後の財産状況	82
2. 移住地概況	83
3. 入植戸数及び人口推移	84
4. 年度別営農計画年次別農家分布	84
5. 営農基本計画	85
6. 収入支出計画	86
7. 販売計画	87
8. 固定資産整備計画	88
9. 資金繰計画	89
10. 個人融資貸付計画	90
11. 農協融資貸付計画	91

12. 個人融資回収計画	92~95
13. 農協融資回収計画	96
14. 入植地造成投資及び土地代回収計画	97
15. 施設援護計画	98
16. 車輛援護計画	99
17. 移住地総合長期計画総括表	100

Ⅳ ビニャール移住地

1. 現況と対策	101
10年後の財産状況	102
2. 移住地概況	103
3. 入植戸数及び人口推移	104
4. 年度別営農計画年次別農家分布	104
5. 営農基本計画	105
6. 収入支出計画	106
7. 販売計画	107
8. 固定資産整備計画	108
9. 資金繰計画	109
10. 個人融資貸付計画	110
11. 農協融資貸付計画	111
12. 個人融資回収計画	112~115
13. 農協融資回収計画	116
14. 入植地造成投資及び土地代回収計画	117
15. 施設援護計画	118
16. 車輛援護計画	119
17. 移住地総合長期計画総括表	120

アスンシオン支部

I イグアス移住地

1. 現況と対策	121
10年後の財産状況	122
2. 移住地概況	123
3. 入植戸数及び人口推移	124
4. 年度別営農計画年次別農家分布	124

5. 営農基本計画	125
6. 収入支出計画	126
7. 販売計画	127
8. 固定資産整備計画	128
9. 資金繰計画	129
10. 個人融資貸付計画	130
11. 農協融資貸付計画	131
12. 個人融資回収計画	132~135
13. 農協融資回収計画	136~137
14. 入植地造成投資及び土地代回収計画	138
15. 施設援護計画	139
16. 車輛援護計画	140
17. 移住地総合長期計画総括表	141

II アルトパラナ・フラム移住地

1. 現況と対策	143
10年後の財産状況	144
2. 移住地概況	
アルトパラナ	145
フラム	146
3. 入植戸数及び人口推移	
アルトパラナ	147
フラム	148
4. 年度別営農計画年次別農家分布	
アルトパラナ	147
フラム	148
5. 営農基本計画	149
6. 収入支出計画	150
7. 販売計画	151
8. 固定資産整備計画	152
9. 資金繰計画	153
10. 個人融資貸付計画	
1. アルトパラナ	154
2. フラム	155

11. 農協融資貸付計画	
アルトパラナ	156
フラム	157
12. 個人融資回収計画	
アルトパラナ	158~161
フラム	162~163
13. 農協融資回収計画	
アルトパラナ	164~165
フラム	166~167
14. 入植地造成投資及び土地代回収計画	
アルトパラナ	168
フラム	169
15. 施設援護計画	
アルトパラナ	170
フラム	171
16. 車輛援護計画	
アルトパラナ	172
フラム	173
17. 移住地総合長期計画総括表	
アルトパラナ	174
フラム	175

ブエノス・アイレス支部

I アンデス移住地

1. 現況と対策	177
10年後の財産状況	178
2. 移住地概況	179
3. 入植戸数及び人口推移	180
4. 年度別営農計画年次別農家分布	180
5. 営農基本計画	181
6. 収入支出計画	182
7. 販売計画	183
8. 固定資産整備計画	184
9. 資金繰計画	185

10.	個人融資貸付計画	186
11.	農協融資貸付計画	187
12.	個人融資回収計画	188~191
13.	農協融資回収計画	192
14.	入植地造成投資及び土地代回収計画	193
15.	施設援護計画	194
16.	車輛援護計画	195
17.	移住地総合長期計画総括表	196

II ガルアッペ移住地

1.	現況と対策	197
	10年後の財産状況	198
2.	移住地概況	199
3.	入植戸数及び人口推移	200
4.	年度別営農計画年次別農家分布	200
5.	営農基本計画	201
6.	収入支出計画	202
7.	販売計画	203
8.	固定資産整備計画	204
9.	資金繰計画	205
10.	個人融資貸付計画	206
11.	農協融資貸付計画	207
12.	個人融資回収計画	208~211
13.	農協融資回収計画	212
14.	入植地造成投資及び土地代回収計画	213
15.	施設援護計画	214
16.	車輛援護計画	215
17.	移住地総合長期計画総括表	216

サンタ・クルス支部

I サンファン・沖繩移住地

1.	現況と対策	217
	10年後の財産状況	218
2.	移住地概況	サンファン 219

	沖	繩	220
3.	入植戸数及び人口推移		
	サンファン		221
	沖	繩	222
4.	年度別営農計画年次別農家分布		
	サンファン		221
	沖	繩	222
5.	営農基本計画		223
6.	収入支出計画		224
7.	販売計画		225
8.	固定資産整備計画		226
9.	資金繰計画		227
10.	個人融資貸付計画		
	サンファン		228
	沖	繩	229
11.	農協融資貸付計画		
	サンファン		230
	沖	繩	231
12.	個人融資回収計画		
	サンファン		232~235
	沖	繩	236~239
13.	農協融資回収計画		
	サンファン		240~241
	沖	繩	242~243
14.	入植地造成投資及び土地代回収計画		244
15.	施設援護計画		
	サンファン		245
	沖	繩	246
16.	車輛援護計画		
	サンファン		247
	沖	繩	248
17.	移住地総合長期計画総括表		
	サンファン移住地		249
	沖繩移住地		250

移住地総合長期計画総括表

I 移住地別10年後の財産状況一覧表 251

II 移住事業の在外投資 252

ベレン支部

第2トメアス移住地

1. 現 況 と 対 策

(1) 現 況

ビメンタ成木 5,000 本以上を所有している農家は一応安定している。しかし、従来の営農形態はビメンタの高価格にまどわされ、単一営農化していたが、近年のビメンタ価格の低落により単一営農の危険性が現実の問題として現われている。

(2) 社会的条件

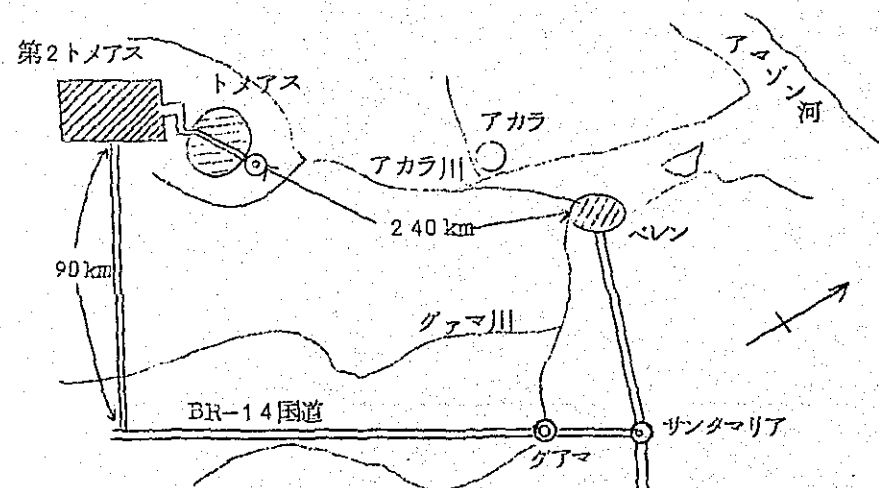
本地区からトメアス港まで約 46 Km, 港よりベレン市まで水路で 240 Km, 組合経営の定期船が就航している他、テコテコ機が毎日ベレン〜トメアス間を往復している。

目下 BR-14 国道までの 90 Km 道路が計画されている。ビメンタの市場は国内ばかりでなく広く北米、ヨーロッパ及びアルゼンチン等に輸出されている。

地区内に診療所及び小学校がある。

(3) 分譲条件

- 1 ロ ッ テ 25 ha
- 一 括 払 230,000 円
- 分 割 払 292,100 円 4 年据置 3 年分割払 (頭金 230,000 円)



(4) 問題点と対策

- ① ビメンタの国際市場における競争関係を考慮して品質の改善と生産費の低減を図る必要がある。
- ② ビメンタ単一栽培によらず他の香辛料、畜産を加味した多角的経営に移行する。
- ③ ビメンタの増植イコール経営の拡大と解決され、生活費の切下げ、無理な融資金の借入れを行ない、いたずらに増植したきらいがあるので稼働力、資金量等を考慮して適性規模の増植を行う。
- ④ 販売体制の強化
- ⑤ 域内道路の整備を図る。
- ⑥ 州政府と協力し、BR 14 号国道への連絡道路 (州道) 建設を推進する。

(5) 入植 10 年後の営農形態

永年作物	ビメンタ	5
短期作物	陸 稻	2
	マンジョカ	4
人工草地		12 ha
肉 牛	成 4, 若 3, 仔 3	
乳 牛	成 2, 若 1, 仔 1	
豚	成 3, 仔 20,	
鶏	成 20, ヒナ 25,	
農業粗収入		3.365 千円
農業経営費		1.802
農業所得		1.563

(6) 入植 10 年後の財産状況

次表のとおり。

[10年後の財産状況]

単位：千円

区 分	項 目	金 額	備 考
資 産	預金及び現金	3,695	
	土 地	230	
	開墾(伐開)費	645	Cf 8 固定資産整備計画
	牧野造成費		
	建 物	547	住宅171千円, 倉庫91千円, 畜舎285千円
	構 築 物	57	井戸
	農 機 具	342	
	肉 牛	184	成4×26,400 若3×17,000 仔3×9,000
乳 牛	245	成2×65,000 若1×46,000 仔1×23,000	
大 植 物	1,710	ビメンタ成木5,000本×342円	
	計	7,655	
負 債	土地代未払	0	
	借 入 金	0	
	減価償却引当金	655	Cf 6 収入, 支出計画
	純 資 産	7,000	
	計	7,655	

2. 移 住 地 概 況

移住地名	第2トメアヌ	購入年月日	1962. 5. 10	購入素地代(現地貨)	Nor\$ 6,639	同左購入時点円貨	4,673,832円	総面積	25,800 ha												
位置概略	西経48度50分20秒・南緯2度31分 秒			最低標高	海拔11 m	最高標高	海拔30 m	平均標高	海拔15 m												
地形	ほぼ平坦な地形, 移住地内をアカラ川の支流クシツ川, イピラン川が横断している。																				
土壌地質	地質は第3紀層砂岩または粘板岩により構成され, ラテライト系の瘠薄土壌, 原始林伐開2~3年間の表土は比較的有機質に富む。																				
植生林相	密生した熱帯原始林帯, 直径1.5 m以上, 樹高30~40 mの巨木が散在 有用材としてはマサランドウ, アカブ, フレッシュ, ローロ等混生																				
気 象	区 分	1 月	2 月	3 月	4 月	5 月	6 月	7 月	8 月	9 月	10 月	11 月	12 月	備 考							
	平均最高気温	34.8	34.2	33.3	33.4	33.1	33.3	33.7	34.1	34.0	34.7	34.9	35.2	観測機関各第2トメアヌ-事業所 観測期間1963年~1967年 (5年間)							
	平均最低気温	21.7	22.7	23.0	22.3	23.1	22.1	21.5	21.4	21.8	22.1	22.1	22.5								
	平均月間降雨量	342.7	342.7	405.3	398.1	276.3	108.3	47.9	48.7	36.6	29.9	169.5	295.2								
入植定着状況	区 分	昭 29	30	31	32	33	34	35	36	37	38	39	40	41	42	43	計				
	内地入植戸数													7	2	4	18	12	43		
	現地入植戸数													1	26	15	5	5	1	53	
	入植計													1	33	2	19	23	17	96	
	内地入植者 退耕戸数														1			1	2		4
	現地入植者 退耕戸数														2		1				3
	退耕計														3		1	1	2		7
現在戸数 (現在員数)														1	30	2	18	22	15	1	89
		()	()	()	()	()	()	()	()	()	()	()	()	(10)	(182)	(17)	(53)	(70)	(50)	(5)	(387)
<p>注) 1. 入植定着状況表は各年度の入植戸数とその当該年度入植者のうちの退耕戸数を43年度末現在をもって表わしたものである。即ち, 現在戸数欄は43年度末現在各年度に入植したものが何戸定着しているかを示すものである。</p> <p>2. 現地入植は借地農が自営農として当移住地のロッテ分譲を受け入植したものである。 また, 二, 三男の独立あるいは同伴者の分家独立をも含む。</p>																					

3. 入植戸数および人口推移

区 分	42年度		43年度		44年度		45年度		46年度		47年度		48年度		49年度		50年度		51年度		52年度	
	戸数	人数	戸数	人数	戸数	人数	戸数	人数	戸数	人数	戸数	人数	戸数	人数	戸数	人数	戸数	人数	戸数	人数	戸数	人数
内地入植			39	170	35	160	20	100	20	100	20	100	20	100	20	100	20	100	20	100	20	100
現地入植			50	217	5	15	5	15	5	15	5	15	5	15	5	15	5	15	5	15	5	15
人工自然増加数						7		11		13		16		18		21		23		26		29
年度末累計			89	387	134	569	159	695	184	823	209	954	234	1087	259	1223	284	1361	309	1499	334	1528

注) 人口自然増加率は1.9%とした。(1.9%は1960~1965年の世界の平均人口増加率である。-国際連合編「世界統計年鑑」より)

4. 年度別・営農計画年次別・農家分布表

(単位:戸)

年度	43	44	45	46	47	48	49	50	51	52	53	54	55	56	57	58	59	60
計画年次																		
1年次内訳																		
新規入植者		40	25	25	25	25	25	25	25	25								
既入植者	89																	
1年次	1	40	25	25	25	25	25	25	25	25								
2	14	1	40	25	25	25	25	25	25	25	25							
3	21	14	1	40	25	25	25	25	25	25	25	25						
4	21	21	14	1	40	25	25	25	25	25	25	25	25					
5	11	21	21	14	1	40	25	25	25	25	25	25	25	25				
6	10	11	21	21	14	1	40	25	25	25	25	25	25	25	25			
7	11	10	11	21	21	14	1	40	25	25	25	25	25	25	25	25		
8		11	10	11	21	21	14	1	40	25	25	25	25	25	25	25	25	
9			11	10	11	21	21	14	1	40	25	25	25	25	25	25	25	25
10				11	10	11	21	21	14	1	40	25	25	25	25	25	25	25
1~10年次計	89	129	154	179	193	208	222	226	230	241	240	200	165	150	125	100	75	50

5. 営農基本計画

単位 ha, 頭, 羽

区分		年次	1	2	3	4	5	6	7	8	9	10	備考
開墾計画	土地購入面積		25										
	開墾面積		45	2	2	2	3	2	2	2	2	2	
	延開墾面積		45	6.5	8.5	10.5	13.5	15.5	17.5	19.5	21.5	23.5	
	自然林・原野		20.5	18.5	16.5	13.5	11.5	9.5	7.5	5.5	3.5	1.5	
土地利用 作付計画	短期作物	陸稲		2	2	2	2	2	2	2	2	2	
		マンショカ		2	4	4	4	2	4	4	4	4	
	永年作物	胡椒		2	(2)	1 (3)	2 (5)	(5)	(5)	(5)	(5)	(5)	()内は累計面積
		その他		(4)									
	宅地 草地(人工) 林地(人工) その他 計		0.5 (4) 4.5	0.5 6.5	0.5 8.5	0.5 (2) 10.5	0.5 4 (3) 13.5	0.5 6 (4) 15.5	0.5 6 (4) 17.5	0.5 8 (5) 19.5	0.5 10 (5) 21.5	0.5 12 (5) 23.5	宅地内に自給用野菜・果樹を栽培する。 ()内は胡椒用雑草栽培面積
養畜計画	肉牛(総数)	成若仔								4	3	4	
											3	3	
	乳牛(総数)	成若仔						1	1	1	1	2	
									1	1	1	1	
豚(総数)	成仔			2	2	2	3	3	3	3	3	3	
						5	10	15	20	20	20	20	
鶏(総数)	成雛		20	20	20	20	20	20	20	20	20	20	
		25	25	25	25	25	25	25	25	25	25	25	毎年次初生ヒナを導入する。

6. 収入・支出計画

(単位：千円)

区分		年次	1	2	3	4	5	6	7	8	9	10	備考	
農業収入	耕作物	陸稲		113	113	113	113	113	113	113	113	113	1ha当り収量： 900Kg 1Kg ¥ 62.7 “ “ : 1,200Kg 1Kg (マンジョカ粉) ¥ 17 “ “ : 30,000Kg 1t (生草) ¥ 570 “ “ : 20,000Kg 1ha(20t) ¥ 11,400 (自給用野菜) 1ha 1,000本：1年目500, 2年目2,000, 3年以降3,000Kg ¥ 136.8 (自給用果樹) 毎年3,000個 1個 ¥ 11.4 “ 20羽 1羽 ¥ 342 7年次以降毎年20頭 1頭 ¥ 4,560 9年次以降毎年900ℓ 1ℓ ¥ 57	
		マンジョカ		41	82	82	82	41	82	82	82	82		
		採草				34	51	68	68	86	86	86		
		牧草					11	23	23	34	57	80		
		野菜		68	68	68	68	68	68	68	68	68		
	畜産	胡椒			137	547	889	1,505	2,052	2,462	2,736	2,736		
		雑果				6	11	17	17	17	17	17		
		卵			34	34	34	34	34	34	34	34		
		鶏			7	7	7	7	7	7	7	7		
		豚				23	41	68	91	91	91	91		
牛乳								41	51	51				
計 (A)			222	441	914	1,307	1,944	2,555	3,035	3,342	3,365			
農業経営費	雇用労賃			22	71	219	313	410	514	590	617	1人1日 ¥ 342 1年目ビメンタ苗 ¥ 68,400 稲ha当り ¥ 2,280 マンジョカ ¥ 5,700 主にビメンタ 脱粒機用燃料 1t当り ¥ 342 ビメンタ支柱 1ha(1,000本)当り ¥ 40,000 鶏・豚・牛の飼料 修理係数 毎年購入価格の3% 現金農業経営費 建物及び脱粒機とも10年		
	種畜・種苗費	71	11	11	13	18	19	15	20	23	23			
	肥料・農薬費	2	27	68	128	194	214	266	334	399	451			
	動力費			3	12	20	30	42	54	63	69			
	材料費	80				40	80							
	小農具費	38	20	45	102	67	80	128	131	188	143			
	飼料費	5	17	17	20	34	76	97	134	156	186			
	修理費	7	17	20	22	22	23	23	28	28	28			
	租税公課													
	その他	6	1	1	1	1	1	1	1	1	1		1	
現金支出小計 (B)		209	93	187	369	615	836	982	1,216	1,448	1,518			
経営仕向 (C)			41	82	111	139	127	168	196	196	196			
減価償却費 (D)		17	51	60	66	66	71	71	77	88	88			
計 (B)+(C)+(D)=(E)		226	185	329	546	820	1,034	1,221	1,489	1,732	1,802			
農業所得(A)-(E)=(F)		△226	37	112	368	487	910	1,334	1,546	1,610	1,563			
家計費	農産物家計仕向		113	137	157	171	172	177	206	229	252			
	現金支出	68	137	137	164	164	205	205	237	237	237			
計 (G)		68	250	274	321	335	377	382	443	466	489			
農業経営余剰(F)-(G)		△294	△213	△162	47	152	533	952	1,103	1,144	1,074			

7. 販 売 計 画

単位：千円

区分		年次	1	2	3	4	5	6	7	8	9	10	11	12	13	14	15	備 考		
耕 種 作 物	陸 稻	数 量(Kg) 金 額		1,080 68	1,080 68	1,080 68	1,080 68	1,080 68	1,080 68	1,080 68	1,080 68	1,080 68						1 Kg ¥62.7		
	胡 椒	数 量(Kg) 金 額			1,000 137	4,000 547	6,500 889	11,000 1,505	15,000 2,052	18,000 2,462	20,000 2,736	20,000 2,736						1 Kg ¥136.8		
		数 量() 金 額																		
		数 量() 金 額																		
		数 量() 金 額																		
		数 量() 金 額																		
		数 量() 金 額																		
		数 量() 金 額																		
		数 量() 金 額																		
	小 計	金 額		68	205	615	957	1,573	2,120	2,530	2,804	2,804								
	養 豚	卵	数 量(個) 金 額			1,500 17	1,500 17	1,500 17	1,500 17	1,500 17	1,500 17	1,500 17	1,500 17						1 個 ¥11.4	
豚		数 量(頭) 金 額				3 14	5 23	12 55	16 73	16 73	16 73	16 73						1 頭 ¥4,560		
牛 乳		数 量(ℓ) 金 額								220 13	400 23	400 23						1 ℓ ¥57		
		数 量() 金 額																		
小 計		金 額			17	31	40	72	90	103	113	113								
計	金 額		68	222	646	997	1,645	2,210	2,633	2,917	2,917									

8. 固定資産整備計画

単位：千円

区分		年度															備 考
		1	2	3	4	5	6	7	8	9	10	11	12	13	14	15	
開 墾 費		123	55	55	55	82	55	55	55	55	55						畑開墾 1ha当り ¥27,360 6m×8m 10m×8m
建 物 設 備	住 宅	171															
	倉 庫	57		91													
	井 戸 舎 舎				57		57		57	114							
農 機 具	耕 運 機		342														
家 畜	乳 牛						46		68								
所 要 資 金 合 計	開 墾 費	123	55	55	55	82	55	55	55	55	55						
	建 物 設 備	228		91	57		57		57	114							
	農 機 具		342														
	家 畜		9				46		68								
	計	351	397	146	112	82	158	55	180	169	55						

注 家畜については購入したもののみを記入。

9. 資 金 繰 計 画

単位：千円

区分		年次	1	2	3	4	5	6	7	8	9	10	備 考
期首準備金	手持資金		1,277										
	前期繰越金			626	167	206	453	590	454	908	1,525	2,588	
	借入金(長)			114	342	342	342						
	〃(短)							228					
	小計(A)		1,277	740	509	548	795	818	454	908	1,525	2,588	
期中所要資金	固定資産整備金		351	397	146	112	82	158	55	180	169	55	cf表8 固定資産整備計画
	農業経営費		209	93	187	369	615	836	982	1,216	1,448	1,518	cf表6 農業経営費現金支出(B)
	家計支出		68	137	137	164	164	205	205	237	237	237	cf表6 家計費現金支払
	小計(B)		628	627	470	645	861	1,199	1,242	1,633	1,854	1,810	
	(A) - (B) = (C)		649	113	39	△97	△66	△381	△788	△725	△329	778	
期末手持資金	畜産販売収入				17	31	40	72	90	103	113	113	cf表7 販売計画
	作物〃			68	205	615	957	1,573	2,120	2,530	2,804	2,804	
	販売収入計(D)			68	222	646	997	1,645	2,210	2,633	2,917	2,917	
		(C) + (D) = (E)		649	181	261	549	931	1,264	1,422	1,908	2,588	3,695
期末所要資金	土地代		23				90	90	90				
	返還元金						114	570	342	342			
	利息			14	55	96	137	150	82	41			
	計(F)		23	14	55	96	341	810	514	383			
	次期繰越金(G) - (F)		626	167	206	453	590	454	908	1,525	2,588	3,695	
備考													

10. 個人融資貸付計画

単位：千円

標準営農計画に基づく貸付計画		43年度		44年度		45年度		46年度		47年度		48年度		49年度		50年度		51年度		52年度		53年以降			
計 年 次	種 別	金 額	件 数	金 額	件 数	金 額	件 数	金 額	件 数	金 額	件 数	金 額	件 数	金 額	件 数	金 額	件 数	金 額	件 数	金 額	件 数	金 額	件 数	金 額	
1	長期																								
	短期																								
2	長期	114	14	1,596	1	114	40	4,560	25	2,850	25	2,850	25	2,850	25	2,850	25	2,850	25	2,850	25	2,850	25	2,850	
	短期																								
3	長期	342	21	7,182	14	4,788	1	342	40	13,680	25	8,550	25	8,550	25	8,550	25	8,550	25	8,550	25	8,550	50	17,100	
	短期																								
4	長期	342	21	7,182	21	7,182	14	4,788	1	342	40	13,680	25	8,550	25	8,550	25	8,550	25	8,550	25	8,550	75	25,650	
	短期																								
5	長期	342	11	3,762	21	7,182	21	7,182	14	4,788	1	342	40	13,680	25	8,550	25	8,550	25	8,550	25	8,550	100	34,200	
	短期																								
6	長期																								
	短期	228	10	2,280	11	2,508	21	4,788	21	4,788	14	3,192	1	228	40	9,120	25	5,700	25	5,700	25	5,700	125	28,500	
7	長期																								
	短期																								
8	長期																								
	短期																								
9	長期																								
	短期																								
10	長期																								
	短期																								
計	長期	1,140	67	19,722	57	19,266	76	16,872	80	21,660	91	25,422	115	33,630	100	28,500	100	28,500	100	28,500	100	28,500	150	79,800	
	短期	228	10	2,280	11	2,508	21	4,788	21	4,788	14	3,192	1	228	40	9,120	25	5,700	25	5,700	25	5,700	125	28,500	
備 考																									

11. 農協融資貸付計画

単位：千円

	43年度		44年度		45年度		46年度		47年度		48年度		49年度		50年度		51年度		52年度	
	件数	金額	件数	金額	件数	金額	件数	金額	件数	金額	件数	金額	件数	金額	件数	金額	件数	金額	件数	金額
長期資金																				
施設									1	3,420										
車両・機械			1	741			1	2,052			1	2,052	2	2,793	1	741				
運転資金																				
その他																				
短期資金																				
購買																				
販売																				
その他																				
計			1	741			1	2,052	1	3,420	1	2,052	2	2,793	1	741				
備考	<p>1. 食肉加工施設 3,420千円（47年度）</p> <p>2. トラック 第1センター地区配車 46年後 1台 2,052千円 第2 " 48年後 1台 2,052 第3 " 49年後 1台 2,052</p> <p>3. 精米機 第1センター地区 44年後 1機 741千円（所要資金の65%） 第2 " 49年後 1機 741（ " ） 第3 " 50年後 1機 741（ " ）</p>																			

12. 個人融資回収計画(1)

単位：千円

貸付計画		回収計画			43			44			45			46			47			48			
貸付年度	営農年次	長短期	件数	金額	件数	元本	利息	件数	元本	利息	件数	元本	利息	件数	元本	利息	件数	元本	利息	件数	元本	利息	
43	2	長期	14	1,596	14		192	14		192	14		192	14	1,596	192							
	3	長期	21	7,182	21		862	21		862	21		862	21	7,182	862							
	4	長期	21	7,182	21		862	21		862	21		862	21	7,182	862							
	5	長期	11	3,762	11		451	11		451	11		451	11	3,762	451							
	6	短期	10	2,280	10	2,280	274																
44	2	長期	1	114				1		14	1		14	1		14	1	114	14				
	3	長期	14	4,788				14		575	14		575	14		575	14	4,788	575				
	4	長期	21	7,182				21		862	21		862	21		862	21	7,182	862				
	5	長期	21	7,182				21		862	21		862	21		862	21	7,182	862				
	6	短期	11	2,508				11	2,508	301													
45	2	長期	40	4,560							40		547	40		547	40		547	40	4,560	547	
	3	長期	1	342							1		41	1		41	1		41	1	342	41	
	4	長期	14	4,788							14		575	14		575	14		575	14	4,788	575	
	5	長期	21	7,182							21		862	21		862	21		862	21	7,182	862	
	6	短期	21	4,788							21	4,788	575										
46	2	長期	25	2,850										25		342	25		342	25		342	
	3	長期	40	13,680										40		1,642	40		1,642	40		1,642	
	4	長期	1	342										1		41	1		41	1		41	
	5	長期	14	4,788										14		575	14		575	14		575	
	6	短期	21	4,788										21	4,788	575							
47	2	長期	25	2,850													25		342	25		342	
	3	長期	25	8,550													25		1,026	25		1,026	
	4	長期	40	13,680													40		1,642	40		1,642	
	5	長期	1	342													1		41	1		41	
	6	短期	14	3,192													14	3,192	383				
	2	長期	25	2,850																25		342	
	3	長期	25	8,550																25		1,026	

12. 個人融資回収計画(2)

—第2トメアス移住地—

単位：千円

貸付計画			回収計画		43			44			45			46			47			48		
貸付年度	営農年次	長短期	件数	金額	件数	元本	利息	件数	元本	利息	件数	元本	利息	件数	元本	利息	件数	元本	利息	件数	元本	利息
48	4	長期	25	8,550																25		1,026
	5	長期	40	13,680																40		1,642
	6	短期	1	228																1	228	27
49	2	長期	25	2,850																		
	3	長期	25	8,550																		
	4	長期	25	8,550																		
	5	長期	25	8,550																		
	6	短期	40	9,120																		
50	2	長期	25	2,850																		
	3	長期	25	8,550																		
	4	長期	25	8,550																		
	5	長期	25	8,550																		
	6	短期	25	5,700																		
51	2	長期	25	2,850																		
	3	長期	25	8,550																		
	4	長期	25	8,550																		
	5	長期	25	8,550																		
	6	短期	25	5,700																		
52	2	長期	25	2,850																		
	3	長期	25	8,550																		
	4	長期	25	8,550																		
	5	長期	25	8,550																		
	6	短期	25	5,700																		
53以降	省略																					
			776	220,932	67		23,67	124		4,680	200		6,705	280	19,722	9,305	304	19,266	9,989	362	16,872	11,712
			178	40,584	10	2,280	274	11	2,508	301	21	4,788	575	21	4,788	575	14	3,192	383	1	228	27

12. 個人融資回収計画 (3)

単位：千円

貸付計画		回収計画			49			50			51			52			53以降		
貸付年度	長短期	摘要	件数	金額	件数	元本	利息	件数	元本	利息	件数	元本	利息	件数	元本	利息	件数	元本	利息
43	長期		14	1,596															
	長期		21	7,182															
	長期		21	7,182															
	長期		11	3,762															
	短期		10	2,280															
44	長期		1	114															
	長期		14	4,788															
	長期		21	7,182															
	長期		21	7,182															
	短期		11	2,508															
45	長期		40	4,560															
	長期		1	342															
	長期		14	4,788															
	長期		21	7,182															
	短期		21	4,788															
46	長期		25	2,850	25	2,850	342												
	長期		40	13,680	40	13,680	1,642												
	長期		1	342	1	342	41												
	長期		14	4,788	14	4,788	575												
	短期		21	4,788															
47	長期		25	2,850	25		342	25	2,850	342									
	長期		25	8,550	25		1,026	25	8,550	1,026									
	長期		40	13,680	40		1,642	40	13,680	1,642									
	長期		1	342	1		41	1	342	41									
	短期		14	3,192															
	長期		25	2,850	25		342	25		342	25	2,850	342						
	長期		25	8,550	25		1,026	25		1,026	25	8,550	1,026						

12. 個人融資回収計画 (4)

-第2トメアス移住地-

単位：千円

貸付計画		回収計画			49			50			51			52			53以降		
貸付年度	長短期	摘要	件数	金額	件数	元本	利息	件数	元本	利息	件数	元本	利息	件数	元本	利息	件数	元本	利息
48	長期		25	8,550	25		1,026	25		1,026	25	8,550	1,026						
	長期		40	13,680	40		1,642	40		1,642	40	13,680	1,642						
	短期		1	228															
49	長期		25	2,850	25		342	25		342	25		342	25	2,850	342			
	長期		25	8,550	25		1,026	25		1,026	25		1,026	25	8,550	1,026			
	長期		25	8,550	25		1,026	25		1,026	25		1,026	25	8,550	1,026			
	長期		25	8,550	25		1,026	25		1,026	25		1,026	25	8,550	1,026			
	短期		40	9,120	40	9,120	1,094												
50	長期		25	2,850				25		342	25		342	25		342	25	2,850	342
	長期		25	8,550				25		1,026	25		1,026	25		1,026	25	8,550	1,026
	長期		25	8,550				25		1,026	25		1,026	25		1,026	25	8,550	1,026
	長期		25	8,550				25		1,026	25		1,026	25		1,026	25	8,550	1,026
	短期		25	5,700				25	5,700	684									
51	長期		25	2,850							25		342	25		342	20	2,850	684
	長期		25	8,550							25		1,026	25		1,026	20	8,550	2,052
	長期		25	8,550							25		1,026	25		1,026	20	8,550	2,052
	長期		25	8,550							25		1,026	25		1,026	20	8,550	2,052
	短期		25	5,700							25	5,700	684	25	5,700	684			
52	長期		25	2,850													25	2,850	1,026
	長期		25	8,550													25	8,550	3,078
	長期		25	8,550													25	8,550	3,078
	長期		25	8,550													25	8,550	3,078
	短期		25	5,700															
53以降	省略																		
					386	21,660	13,107	411	25,422	13,927	420	33,630	14,296	405	28,500	13,680	280	85,500	20,520
					40	9,120	1,094	25	5,700	684	25	5,700	547	25	5,700	684			

13. 農協融資回収計画(1)

単位：千円

貸付計画			回収計画		43			44			45			46			47			48		
貸付年度	長短別	摘要	件数	金額	件数	元本	利息	件数	元本	利息	件数	元本	利息	件数	元本	利息	件数	元本	利息	件数	元本	利息
44	長期	車輛・機械	1	741				1		89	1		89	1		89	1		89	1	741	89
45	長期																					
46	長期	車輛・機械	1	2,052										1		246	1		246	1		246
47	長期	施設	1	3,420													1		410	1		410
48	長期	車輛・機械	1	2,052																1		246
49	長期	車輛・機械	2	2,793																		
50	長期	車輛・機械	1	741																		
			7	11,799				1		89	1		89	2		335	3		745	4	741	991

13. 農協融資回収計画(2)

単位：千円

貸付計画			回収計画		49			50			51			52			53以降					
貸付年度	長短別	摘要	件数	金額	件数	元本	利息	件数	元本	利息	件数	元本	利息	件数	元本	利息	件数	元本	利息			
44	長期	車輛・機械	1	741																		
45	長期																					
46	長期	車輛・機械	1	2,052	1		246	1	2,052	246												
47	長期	施設	1	3,420	1		410	1		410	1	3,420	410									
48	長期	車輛・機械	1	2,052	1		246	1		246	1		246	1	2,052	246						
49	長期	車輛・機械	2	2,793	2		335	2		335	2		335	2		335	2	2,793	335			
50	長期	車輛・機械	1	741				1		89	1		89	1		89	1	741	178			
			7	11,799	5		1,237	6	2,052	1,326		3,420	1,080	4	2,052	670	3	3,534	513			

14. 入植地造成投資及土地代回収計画

単位：千円

土地利用計画	面積 (ha) 25800	農 耕 分 譲 用 地			市 街 用 地		そ の 他 分 譲 地		公 共 用 地		道路河川 敷等除地	利用未定 保 留 地	43年度末 入植戸数	89戸 (387人)
		内地	現地	計 面 積 (ha)	ロッテ	(ha)	ロッテ	(ha)	ロッテ	(ha)				
		301	183	484										

内 訳	区 分	42年度末	43	44	45	46	47	48	49	50	51	52	53年度以降	計
ロッテ分譲計画	一般農耕ロッテ													
	入植者向	88	1	35	20	15	15	15	15	25	25	25		279
	増反方向	15	4	3	3	3	3	3	3				118	155
	造園ロッテ													
	入植者向			5	5	10	10	10	10					50
	計	103	5	43	28	28	28	28	28	25	25	25	118	484
土地代(元本)回収 (A)	一般農耕ロッテ	18,961	1,164	874	589	1,163	1,883	1,823	3,755	4,784	6,026	4,646	53,843	99,511
	造園ロッテ	0	0	1,750	1,750	3,500	3,500	3,500	5,250	3,500	7,000	8,750	31,500	70,000
	計	18,961	1,164	2,624	2,339	4,663	5,383	5,323	9,005	8,284	13,026	13,396	85,343	169,511
原価控除収入 (B)		344	648	1,368	540									2,900
入植地造成投資額 (C)	土地費	4,674												4,674
	工事費	65,240	19,541	9,097	4,246	17,583	16,491	14,173	14,267	4,642	8,727	3,141	12,420	189,568
	地租	253	259	419	653	633	612	592	571	551	529	507	1,455	7,034
	固定資産購入費	48,256												48,256
	計	118,423	19,800	9,516	4,899	18,216	17,103	14,765	14,838	5,193	9,256	3,648	13,875	249,532
投資残額 (D)	(C) - (A) - (B)	99,118	117,106	122,630	124,650	138,203	139,924	159,365	165,198	162,107	158,337	148,589	77,121	77,121

15. 施設援護計画

単位：千円

区分	42年度末累計	43	44	45	46	47	48	49	50	51	52	53年度以降
自治体育成									公民館B(1) 2,985			
医療	診療所(1) 624 医療宿舎(1) 1,746 小計 2,370			看護婦宿舎(1) 1,421								
教育	小学校(2) 3,974 小学校(2) } 8,098 教育宿舎(3) 小計 12,072				第1センター 及第2センター -小学校増築 各60m ² 2,842	第3センター 小学校新築 120m ² 2,843		第3センター-小 学校増築 120m ² 2,843	第3センター-小 学校増築 60m ² 1,421			
治安	治安事務所(1) 1,074							治安事務所 1,950 警察宿舎 1,421				
受入	収容所(2) 1,774				共同宿舎 2,627				共同宿舎 2,627			
電化							電化施設 63,614					
試験農場	農場長宿舎 2,180 人夫小屋 228 収納兼作業小屋(1) 1,220 天日乾燥場(1) 120 小計 3,748	農場管理事務所 (1) 2,631 育苗用遮光室 (1) 229 灌水施設 1,022 鶏舎 (1) 175 豚舎 (1) 225 小計 4,282	堆肥舎(1) 180	職員宿舎(1) 1,200 発電施設(1) 1,279 給水施設(1) 914 液肥槽(1) 51 小計 3,442	倉庫(1) 2,000	牛舎(1) 1,140						
計	21,038	4,282	180	4,863	7,469	3,983	63,614	9,199	4,048			

10. 車 輛 援 護 計 画

～第2トメアス移住地～

単位：千円

区 分	42年度末累計	43	44	45	46	47	48	49	50	51	52	53年度以降
自治体育成								スクールバス 2,500				
医 療	ジープ 1,377				診療車(1) 2,600				救急車(1) 2,600			救急車(2) 2,300(50%補助)
教 育												
治 安					オートバイ(1) 220			オートバイ (2) 440			オートバイ (2) 440	オートバイ(4) 440(50%補助)
受 入 管 理												
試 験 農 場	ジープ (1) 1,300 トラクター(1) 4,135 小 計 5,435				ジープ (1) 1,300 トラクター(1) 4,135 小 計 5,435				ジープ(1) 1,300 トラクター 4,135 小計 5,435			
計	1,377				8,255			2,940	8,035		440	2,740

17. 第2トメアス移住地長期総合計画総括表

単位：千円

資金区分	事業区分	項目	42年度末迄	43	44	45	46	47	48	49	50	51	52	53年度以降	合計
交付金	援護事業	施設	21,038	4,282	180	4,863	7,469	3,988	63,614	9,199	4,048	0	0	0	118,681
		車輛	1,377	0	0	0	8,255	0	0	29,400	8,035	0	440	2,740	23,787
		計	22,415	4,282	180	4,863	15,724	3,988	63,614	12,139	12,083	0	440	2,740	142,468
		累計	22,415	26,697	26,877	31,740	47,464	51,452	115,066	127,205	139,288	139,288	139,728	142,468	142,468
出資金	入植地事業	造成投資額	(118,423)	19,800	9,516	4,899	18,216	17,103	14,765	14,838	5,193	9,256	3,648	13,875	249,532
		土地代回収額*	(19,305)	1,812	3,992	2,879	4,663	5,383	5,323	9,005	8,284	13,026	13,396	85,343	172,411
		投資残額	99,118	117,106	122,630	124,650	138,203	139,923	159,365	165,198	162,107	158,337	148,589	77,121	
	融資事業	貸付額	-	22,002	22,515	21,660	28,500	32,034	35,910	40,413	34,941	34,200	34,200	108,300	414,675
		回収額	-	7,490	4,910	7,860	26,820	22,971	18,118	31,057	33,451	43,027	36,529	197,334	429,567
		投資残額	14,892	29,404	47,009	60,809	62,489	71,552	89,344	98,700	100,190	91,363	89,034	0	
	合計	投資額	(118,423)	41,802	32,031	26,559	46,716	49,137	50,675	55,251	40,134	43,456	37,848	122,175	664,207
		回収額	(19,305)	9,302	8,902	10,739	31,483	28,354	23,441	40,062	41,735	56,053	49,925	282,677	601,978
		投資残額	114,010	146,510	169,639	185,459	200,692	211,475	248,709	263,898	262,297	249,700	237,623	77,121	

* 原価控除収入

注) 融資事業の42年度末迄の貸付金の回収計画は下表のとおりである。

従って回収計画額は表12, 13の回収計画額と下表の既往債権の回収計画額の合計である。

また, 53年度以降の貸付にかかわる回収については表12では省略してあるが, 上記総括表の53年度以降回収額の中には, 53年度以降貸付額と同額が加算され, 含まれている。

〔参考〕

既往貸付金回収計画表

単位：千円

区分	約定額	延滞額	43	44	45	46	47	48	49	50	51	52	53年度以降	計(42末貸付残高)
現地貸付	11,421	1,385	4,565	1,708	2,325	2,310	513	(277)	(277)	(277)	(277)	(277)		12,806
渡航前貸付	2,086	-	645	694	747	-	-							2,086
計	13,507	1,385	5,210	2,402	3,072	2,310	513	277	277	277	277	277		14,892

注) 42年度末延滞額については, 各移住地とも最終約定回収年の次年より5ヶ年間で均等分割回収するものとし()で示した。

リオデジャネイロ支部

フ ン シ ャ ー ル 移 住 地

1. 現 況 と 対 策

(1) 現 況

入植者の大半は養鶏を行っており大消費都市リオ・デ・ジャネイロを控えて営農も比較的順調である。

永年作のバナナ、ゴヤバも成績がよい。

近く電気導入の予定。

移住者はコチア産業組合に加入している。

(2) 社会的条件

リオ・デ・ジャネイロ市（人口約400万人）の北方90Kmのところの位置し立地条件は良好であるので販売に支障を来すおそれはない。

カシヨエラ・デ・マカタ市までは11Kmである。

地区内に小学校あり、カシヨエラ市には中学校がある。

カシヨエラ市には病院があって、定期診療もあり、医療施設は完備し、手術も可能である。

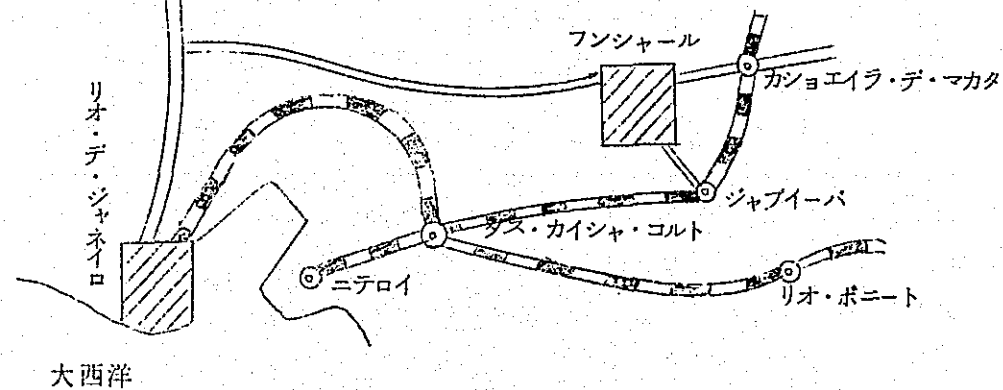
冷蔵庫（石油発動）及びプロパンコンロは一般化しつつある。

(3) 分譲条件

1 ロ ッ テ 1 1.3 ha

一 括 払 805,000円

分 割 払 1,239,200円 10年据置3年賦払（頭金80,000円）



(4) 問題点と対策

① 営農形態は一般に養鶏に偏しており飼料及び卵価の高低により経営が左右される危険性があるので、

ア. 借入金による急速な設備拡張を抑える。

イ. 飼料コストの引き下げのためコチア飼料配合工場を誘致する。

ウ. 肉鶏の販路の安定のため、コチア屠殺工場冷蔵倉庫を誘致する。

② 果樹についてはゴヤバが比較的安定しているが、その他の果樹についても導入を計る。

③ 入植地内の道路補修を44年度に行なう。

(5) 入植10年後の営農形態

永年作物	マラクジャ	0.5 ha
	ゴヤバ	2.0
	柑 橘	2.0
短期作物		1.0
家 畜	肉 鶏	8,000羽
	採 卵 鶏	2,000羽

農業粗収入 7,130千円

農業経営費 5,938

農業所得 1,192

(6) 入植10年後の財産状況

次表のとおり。

—ファンジャール移住地—

〔入植 10 年後の財産状況〕

単位：千円

区 分	項 目	金 額	備 考
資 産	預金及び現金	4,675	
	土 地	805	(分割価格 1,239)
	開墾(伐開)費	1,129	6.6 ha × 171 千円
	牧野造成費		
	建 物	2,120	住宅 570 倉庫 274 鶏舎 1,276
	構 築 物	80	井戸 23 配水施設 57
	農 機 具	1,231	耕耘機 798 揚水ポンプ 114 消毒ポンプ 319
	肉 牛		
	乳 牛		
	大 植 物	684	ゴヤバ 2 ha × 228 柑橘 2 ha × 114
	計	10,724	
負 債	土地代未払	1,159	
	借 入 金	0	
	減価償却引当金	2,155	cf 6 減価償却額総額 - 消毒ポンプ 1 台分 319
	純 資 産	7,410	
	計	10,724	

2. 移住地概況

-フンジャール移住地-

移住地名	フンジャール	購入年月日	1959. 7. 17	購入素地代(現地貨)	Ncr\$ 11,826	同左購入時点円貨	31,549,000円	総面積	1,015 ha									
位置概略	西経42度50分	秒・南緯22度60分	秒	最低標高	海拔30m	最高標高	海拔298m	平均標高	海拔80m									
地形	丘地は風化の進んだ亜熱帯ラテライト化土壌で赤紫ないし赤色を呈し、過去のコーヒー、アバカン(パイナップル)栽培により地味が衰えているところも多い。 低地は表土は15cm程度の砂壤土で花崗岩質の丸い礫を含む。下層は重粘土であり、水位は浅い。																	
土質地質	丘陵地上部に僅かに原始林を見る程度で大体再生林である。 低地の部分は湿地性草木がある。																	
植生林相																		
気象	区 分	1月	2月	3月	4月	5月	6月	7月	8月	9月	10月	11月	12月	備 考				
	平均最高気温	32.0	32.9	35.0	32.9	30.8	26.2	29.5	31.8	29.7	28.6	30.9	31.6					
	平均最低気温	21.1	21.7	20.9	20.9	17.6	13.7	12.7	14.7	16.4	17.7	19.4	21.1					
	平均月間降雨量	550.0	438.2	105.4	97.3	117.9	50.4	23.4	30.0	130.8	197.1	228.0	378.2					
入植定着状況	区 分	昭和29	30	31	32	33	34	35	36	37	38	39	40	41	42	43	計	
	内地入植戸数								42	4	1	1					48	
	現地入植戸数								1	4					1	2	8	
	入植計								43	8	1	1			1	2	56	
	内地入植者数								12	1							13	
	退耕戸数																	
	退耕計																	13
現在戸数									31	7	1	1			1	2	43	
(現在員数)	()	()	()	()	()	()	()	()	()	()	()	()	()	()	()	()	(214)	
注) 1. 入植定着状況表は各年度の入植戸数とその当該年度入植者のうちの退耕戸数を43年度末現在をもって表わしたものである。 即ち、現在戸数欄は43年度末現在各年度に入植したものが何戸定着しているかを示すものである。 2. 現地入植は借地農が自営農として当移住地のロッテ分譲を受け入植したものである。 また、二、三男の独立あるいは同伴者の分家独立をも含む。																		

3. 入植戸数および人口推移

区 分	42年度		43年度		44年度		45年度		46年度		47年度		48年度		49年度		50年度		51年度		52年度	
	戸数	人数	戸数	人数	戸数	人数	戸数	人数	戸数	人数	戸数	人数	戸数	人数	戸数	人数	戸数	人数	戸数	人数	戸数	人数
内地入植																						
現地入植					5	15	3	9	3	9	3	9	3	9	3	9	3	9	3	9	1	3
人口自然増加数						4		4		5		5		5		6		6		6		6
年度末累計			43	214	48	233	51	246	54	260	57	274	60	288	63	303	66	318	69	333	70	342

注) 人口自然増加率は1.9%とした。(1.9%は1960~1965年の世界の平均人口増加率である。-国際連合編「世界統計年鑑」より)

4. 年度別・営農計画年次別・農家分布

単位：戸

計画年次 \ 年度	43	44	45	46	47	48	49	50	51	52	53	54	55	56	57	58	59	60
1年次内訳																		
新規入植者		5	3	3	3	3	3	3	3	1								
既入植者	43																	
1年次	3	5	3	3	3	3	3	3	3	1								
2	6	3	5	3	3	3	3	3	3	3	1							
3	7	6	3	5	3	3	3	3	3	3	3	1						
4	7	7	6	3	5	3	3	3	3	3	3	3	1					
5	9	7	7	6	3	5	3	3	3	3	3	3	3	1				
6	9	9	7	7	6	3	5	3	3	3	3	3	3	3	1			
7	2	9	9	7	7	6	3	5	3	3	3	3	3	3	3	1		
8		2	9	9	7	7	6	3	5	3	3	3	3	3	3	3	1	
9			2	9	9	7	7	6	3	5	3	3	3	3	3	3	3	1
10				2	9	9	7	7	6	3	5	3	3	3	3	3	3	3
1~10年次計	43	48	51	54	55	49	43	39	35	30	27	22	19	16	13	10	7	4

5. 営農基本計画

—ファンショナル移住地—

単位：ha

区分		年次	1	2	3	4	5	6	7	8	9	10	備考	
開墾計画	土地購入面積		10										利用不適地 3.4 ha 傾斜地利用 分益方式により栽培する。 ()内は短期作の後植付	
	開墾面積		2	2	0.6		1		1					
	延開墾面積		2	4	4.6	4.6	5.6	5.6	6.6	6.6	6.6	6.6		
	自然林・原野		8	6	5.4	5.4	4.4	4.4	3.4	3.4	3.4	3.4		
土地利用 作付計画	短期作物	さやえんどう												
		ビーマン	1	1	1	1	1	1	1	1	1	1		
		シロ												
	永年作物	マラクジャ	0.5	0.5	0.5	0.5	0.5	0.5	0.5	0.5	0.5	0.5		
		パインナップル		2	2	2	2	2	2	2	2	2		
		ゴヤバ 柑 橘					(1.0)	1.0	2(1)	2	2	2		
宅地	0.5	0.5	0.5	0.5	0.5	0.5	0.5	0.5	0.5	0.5	0.5			
草地(人工)														
林地(人工)														
その他				0.6	0.6	0.6	0.6	0.6	0.6	0.6	0.6	0.6		
計		2.0	4.0	4.6	4.6	5.6	5.6	6.6	6.6	6.6	6.6	6.6		
養畜計画	肉牛(総数)	成 若 仔												
	乳牛(総数)	成 若 仔												
	肉鶏(総数)	成 仔		2,000	6,000	8,000	8,000	8,000	8,000	8,000	8,000	8,000		
	採卵鶏(総数)	成 雛						1,000	1,000	2,000	2,000	2,000		

1/2 半期毎に 950羽 × 0.65 × 30日 × 3ヶ月 / 360コ
 一世代 18ヶ月 (産卵期間 12ヶ月)
 産卵率 65%

6. 収入・支出計画

単位：千円

区分		年次										備	考		
		1	2	3	4	5	6	7	8	9	10				
農業 粗 収入	耕 種 作 物	さやえんどう	644	644	644	644	644	644	644	644	644	644	0.5 ha 当り 9,000 本 (14,000 Kg)	46円/Kg	
		ピーマン	205	205	205	205	205	205	205	205	205	205	0.2 ha 当り 4,000 本 (600 箱)	342円/箱	
		シロ	285	285	285	285	285	285	285	285	285	285	0.3 ha 当り 4,000 本 (1,000 箱)	285円/箱	
		マラクジャ		365	319	274	228	365	319	274	228	365	0.5 ha 当り 800→500 箱	456円/箱	
		パイナップル			219	383	383	383	383	383	383	383	4 年次以降 ha 当り 21,000 本	9円/本	
		ゴヤバ							182	274	456	547	ha 当り 3 年生 400 箱 4 年生 600 箱	456円/箱	
	養 畜	肉 鶏 卵 鶏 糞	肉鶏		603	1,810	2,413	2,413	2,413	2,413	2,413	2,413	2,413	4 年次以降毎年 7,840 羽 × 1.8 Kg = 14,112 Kg	171円/Kg
			卵						474	1,422	1,422	2,370	2,370	7~8 年 462 箱 9 年~770 箱 (1 箱 30 打)	3,078円/箱
			鶏糞						32	96	96	96	96	7 年次 950 羽 9 年次 1,900 羽 (1 羽 1.8 Kg)	148円/Kg
	計 (A)		1,134	2,102	3,482	4,204	4,158	4,769	6,138	5,996	7,203	7,130			
農業 経 営 費	雇用労賃	84	84	84	84	124	97	129	222	206	222	1 人 1 日 400 円			
	種子・種苗費	11	6	6	6	74	6	74	143	6	6	5 年次, 7 年次ゴヤバ苗 8 年次柑橘苗			
	肥料・農薬費	226	299	333	357	348	375	371	316	267	353	耕種売上の 10%			
	動力費	103	103	103	103	68	68	103	137	137	137	燃料 5,700 円/月 1 年~4 年次トラクタ-借料 11,400 × 6 ヶ月			
	材料費	11	11	11	11	11	11	11	11	11	11				
	小農具費	23			23			23				23	鍛, 鎌等		
	飼育費		482	1,451	1,927	1,927	2,739	2,806	3,986	4,030	4,207	4,207	(ヒナ購入代も含む)		
	修理費	16	26	51	51	91	100	111	121	121	121	121	修理係数 建物 3%, 農機具 5%		
	租税公課	8	8	8	8	8	8	8	8	8	8	8			
	その他	79	132	201	239	239	266	344	346	397	399	399			
現金支出小計 (B)		561	1,151	2,248	2,809	2,890	3,670	3,980	5,290	5,183	5,487	出荷経費を含む 現金農業経営費 けいふん			
農産物経営仕向 (C)								32	96	96	96				
減価償却費 (D)		59	91	169	169	283	315	323	355	355	355				
計 (B)+(C)+(D)=(E)		620	1,242	2,417	2,978	3,173	3,985	4,355	5,741	5,634	5,938				
農業所得 (A) - E = (F)		514	860	1,065	1,226	985	784	1,803	255	1,569	1,192				
家計費	農産物家計仕向	0	6	9	11	11	23	23	23	18	18				
	現金支出	342	336	370	370	404	394	429	429	463	463				
	小計 (G)	342	342	379	381	415	317	452	452	481	481				
農業経営余剰 (F) - (G)		172	518	686	845	570	467	1,351	△197	1,088	711				

7. 販 売 計 画

-ファンシヤール移住地-

単位：千円

区分		年次	1	2	3	4	5	6	7	8	9	10	備 考	
耕 種 作 物	さやえんどう	数量 (Kg)	14,000	14,000	14,000	14,000	14,000	14,000	14,000	14,000	14,000	14,000	1 Kg ¥ 46	
		金額	644	644	644	644	644	644	644	644	644	644		
	ピーマン	数量 (箱)	600	600	600	600	600	600	600	600	600	600	1 箱 ¥ 342	
		金額	205	205	205	205	205	205	205	205	205	205		
	シロ -	数量 (箱)	1,000	1,000	1,000	1,000	1,000	1,000	1,000	1,000	1,000	1,000	1 箱 ¥ 285	
		金額	285	285	285	285	285	285	285	285	285	285		
	マクラジャ	数量 (箱)		800	700	600	500	800	700	600	500	800	1 箱 ¥ 456	
		金額		365	319	274	228	365	319	274	228	365		
	パイナップル	数量 (本)			24,000	42,000	42,000	42,000	42,000	42,000	42,000			1 本 ¥ 9
		金額			216	378	378	378	378	378	378			
ゴヤバ	数量 (箱)							400	600	1,000	1,200	1 箱 ¥ 456		
	金額							182	274	456	547			
柑 橘	数量 (箱)										600	1 箱 ¥ 342		
	金額										205			
		数量 ()												
		金額												
小 計	金額	1,134	1,499	1,669	1,786	1,740	1,877	2,013	2,060	1,818	2,251			
養 畜	肉 鶏	数量 (Kg)		3,492	10,548	14,076	14,076	14,076	14,076	14,076	14,076	14,076	1 Kg ¥ 171 (1 羽 = 1.8 Kg)	
		金額		597	1,804	2,407	2,407	2,407	2,407	2,407	2,407	2,407		
	卵	数量 (箱)						150	458	458	766	766	1 箱 ¥ 3,078 (1 箱 = 30 打)	
		金額						462	1,410	1,410	2,358	2,358		
	廃 鶏	数量 (Kg)							1,710		3,420		1 Kg ¥ 148 (1 羽 = 1.8 Kg)	
金額								253		506				
小 計	金額		597	1,804	2,407	2,407	2,869	4,070	3,817	5,271	4,765			
計	金額	1,134	2,096	3,473	4,193	4,147	4,746	6,083	5,877	7,089	7,016			

8. 固定資産整備計画

単位：千円

区分		年度	1	2	3	4	5	6	7	8	9	10	備考
開墾費			342	342	103		171		171				
建物設備	住宅		205						570				
	倉庫		137						137				
	鶏舎			319	319			319		319			
	井戸施設		23										
農機具	配線施設			57									
	耕耘機						798						
農機具	運搬ポンプ		114										
	揚水消毒ポンプ				319							319	
家畜	乳肉牛												
所要資金合計	開墾費		342	342	103		171		171				
	建物設備		365	376	319			319	707	319			
	農機具畜		114		319		798					319	
計			821	718	741		969	319	878	319		319	

注) 家畜については購入したもののみを記入すること。

A. 7 1.2 x 1.3
A x 1.2

L-L. 3.93 Ncm = 360 14

1.2. 12.

9. 資金繰計画

-ファンシール移住地-

単位：千円

区分	年次	1	2	3	4	5	6	7	8	9	10	備考
期首準備金	手持資金	2280										
	前期繰越金		1,610	2,003	2,817	3,619	3,135	2,849	3,055	2,519	3,928	
	借入金(長)		570	912								
	"(短)			(285)	(285)				(285)	285		
	小計(A)	24,897	23,805	34,944	33,873	39,519	34,234	31,111	26,472	30,619	42,892	
期中所要資金	固定資産整備金	821	718	741		969	319	878	319		319	cf 表8 固定資産整備計画
	農業経営費	561	1,151	2,248	2,809	2,890	3,670	3,980	5,290	5,183	5,487	cf 表6 農業経営費現金支出計(B)
	家計支出	342	336	370	370	404	394	429	429	463	463	cf 表6 家計費現金支出
	小計(B)	18,826	24,078	36,680	34,714	46,551	47,862	57,714	65,934	61,654	68,457	
	A - B = (C)	556	△25	△159	△77	△644	△1,248	△2,438	△2,698	△2,842	△2,341	養鶏収入を当てる
期末手持資金	畜産販売収入		597	1,804	2,407	2,407	2,869	4,070	3,817	5,271	4,765	
	作物 "	1,134	1,499	1,669	1,786	1,740	1,877	2,013	2,060	1,818	2,251	cf 表7 販売計画
	販売収入計(D)	1,134	2,096	3,473	4,193	4,147	4,746	6,083	5,877	7,089	7,016	
	(C) + (D) = (E)	18,454	22,615	36,188	44,946	38,252	38,198	39,803	34,714	46,377	51,051	
期末所要資金	土地代	80										
	返還元金	120		(285)	(285)	191	92	190	(285)			
	利息		(68)	212	212	190	176	494	589	(285)		
	計(F)	80	68	497	497	368	649	590	660	319		
	次期繰越金(H) - (F)	1,610	2,003	2,817	3,619	3,135	2,849	3,055	2,519	3,928	4,675	
備考			68	467	443	204	343	469	436	319		

注 1. 10年目において¥570,000の借入となるが、8年目より作付けした柑橘(累計6ha)の収入が漸次増加するので問題ない。
 2. 土地代は期末所要資金に属するため固定資産整備金より除いて計上。

10. 個人融資貸付計画

単位：千円

標準貸付計画に基づく貸付計画			43年度		44年度		45年度		46年度		47年度		48年度		49年度		50年度		51年度		52年度		53年度以降	
計画年度	種別	金額	件数	金額	件数	金額	件数	金額	件数	金額	件数	金額	件数	金額	件数	金額	件数	金額	件数	金額	件数	金額	件数	金額
1	長期																							
2	短期	570	6	3,420	3	1,710	5	2,850	3	1,710	3	1,710	3	1,710	3	1,710	3	1,710	3	1,710	1	570	1	570
3	長期	912	7	6,384	6	5,472	3	2,736	5	4,560	3	2,736	3	2,736	3	2,736	3	2,736	3	2,736	3	2,736	4	3,648
	短期	285	7	1,995	6	1,710	3	855	5	1,425	3	855	3	855	3	855	3	855	3	855	3	855	4	1,140
4	長期																							
	短期	285	7	1,995	7	1,995	6	1,710	3	855	5	1,425	3	855	3	855	3	855	3	855	3	855	7	1,995
5	長期																							
6	短期																							
7	長期																							
8	短期	285			2	570	9	2,565	9	2,565	7	1,995	7	1,995	6	1,710	3	855	5	1,425	3	855	19	5,415
9	長期																							
	短期	285					2	570	9	2,565	9	2,565	7	1,995	7	1,995	6	1,710	3	855	5	1,425	22	6,270
10	長期																							
計	長期		13	9,804	9	7,182	8	5,586	8	6,270	6	4,446	6	4,446	6	4,446	6	4,446	6	4,446	4	3,306	5	4,218
	短期		14	3,990	15	4,275	20	5,700	26	7,410	24	6,840	20	5,700	19	5,415	15	4,275	14	3,990	14	3,990	52	14,820
備考																								

11. 農協融資貸付計画

-ファンシヤール移住地-

単位：千円

種類	43年度		44年度		45年度		46年度		47年度		48年度		49年度		50年度		51年度		52年度	
	件数	金額	件数	金額	件数	金額	件数	金額	件数	金額	件数	金額	件数	金額	件数	金額	件数	金額	件数	金額
長期資金																				
施設																				
車輛・機械	1	1710			1	1710														
運転資金																				
その他																				
短期資金																				
購買																				
販売																				
その他																				
計	1	1710			1	1710														
備考	43年度 トラック 1710千円 45年度 トラック 1710千円																			

12. 個人融資回収計画(1)

単位：千円

貸付計画		回収計画			43			44			45			46			47			48			
貸付年度	営農年次	長短期別	件数	金額	件数	元本	利息	件数	元本	利息	件数	元本	利息	件数	元本	利息	件数	元本	利息	件数	元本	利息	
43	2	長期	6	3,420										6	1,140	137	6	1,140	137	6	1,140	137	
	3	長期	7	6,384										7	2,128	255	7	2,128	255	7	2,128	255	
		短期	7	1,995	7	1,995	239																
	4	短期	7	1,995	7	1,995	239																
44	2	長期	3	1,710													3	570	68	3	570	68	
	3	長期	6	5,472													6	1,824	219	6	1,824	219	
		短期	6	1,710				6	1,710	205													
	4	短期	7	1,995				7	1,995	239													
45	8	短期	2	570				2	570	68													
	2	長期	5	2,850																5	950	114	
	3	長期	3	2,736																3	912	109	
		短期	3	855							3	855	103										
	4	短期	6	1,710							6	1,710	205										
46	8	短期	9	2,565																			
	9	短期	2	570							3	570	68										
	2	長期	3	1,710																			
	3	長期	5	4,560																			
		短期	5	1,425											5	1,425	171						
47	4	短期	3	855																			
	8	短期	9	2,565																			
	9	短期	9	2,565																			
	2	長期	3	1,710																			
	3	長期	3	2,736																			
48	4	短期	3	855																			
	8	短期	7	1,995																			
	9	短期	9	2,565																			
	2	長期	3	1,710																			
	3	長期	3	2,736																			
48		短期	3	855																			
	4	短期	3	855																	3	855	103
																					3	855	103

12. 個人融資回収計画(2)

-ファンジャール移住地-

貸付計画		回収計画		43			44			45			46			47			48			
貸付年度	当歳年次	長短期	件数	金額	件数	元本	利息	件数	元本	利息	件数	元本	利息	件数	元本	利息	件数	元本	利息	件数	元本	利息
	8	短期	7	1,995																	1,995	239
	9	短期	7	1,995																	1,995	239
49	2	長期	3	1,710																		
	3	長期	3	2,376																		
		短期	3	855																		
	4	短期	3	855																		
	8	短期	6	1,710																		
50	9	短期	7	1,995																		
	2	長期	3	1,710																		
	3	長期	3	2,376																		
		短期	3	855																		
	4	短期	3	855																		
51	8	短期	3	855																		
	9	短期	6	1,710																		
	2	長期	3	1,710																		
	3	長期	3	2,376																		
		短期	3	855																		
52	4	短期	3	855																		
	8	短期	5	1,425																		
	9	短期	3	855																		
	2	長期	1	570																		
	3	長期	3	2,376																		
計	4	短期	3	855																		
	8	短期	3	855																		
	9	短期	5	1,425																		
	長期	7.2	54,378											13	3,268	392	22	5,662	679	30	7,524	902
	短期	181	51,535	14	3,990	478	15	4,275	512	21	5,700	684	26	7,410	890	14	6,840	821	20	5,700	684	

12. 個人融資回収計画(8)

単位：千円

貸付計画			回収計画			49			50			51			52			53 以降		
貸付年度	営農年次	長短期	摘要	件数	金額	件数	元本	利息	件数	元本	利息	件数	元本	利息	件数	元本	利息	件数	元本	利息
43	2	長期		6	3,420															
	3	長期		7	6,384															
	4	短期		7	1,995															
44	2	長期		3	1,710	3	570	68												
	3	長期		6	5,472	6	1,824	219												
	4	短期		6	1,710															
	8	短期		7	1,995															
45	2	長期		5	2,850	5	950	114	5	950	114									
	3	長期		3	2,736	3	912	109	3	912	109									
	4	短期		3	855															
	8	短期		6	1,710															
	9	短期		9	2,565															
46	2	長期		3	1,710	3	570	68	3	570	68	3	570	68						
	3	長期		5	4,560	5	1,520	182	5	1,520	182	5	1,520	182						
	4	短期		5	1,425															
	8	短期		3	855															
	9	短期		9	2,565															
47	2	長期		3	1,710				3	570	68	3	570	68	3	570	68			
	3	長期		3	2,736				3	912	109	3	912	109	3	912	109			
	4	短期		3	855															
	8	短期		5	1,425															
	9	短期		7	1,995															
48	2	長期		3	1,710							3	570	68	3	570	68	3	570	68
	3	長期		3	2,736							3	912	109	3	912	109	3	912	109
	4	短期		3	855															
	4	短期		3	855															

12. 個人融資回収計画(4)

-ファンショナル移住地-

単位：千円

貸付計画		回収計画				49			50			51			52			53		
貸付年度	当農年次	長短期	摘要	件数	金額	件数	元本	利息	件数	元本	利息	件数	元本	利息	件数	元本	利息	件数	元本	利息
	8	短期		7	1,995															
	9	短期		7	1,995															
49	2	長期		3	1,710										3	570	68	3	1,140	205
	3	長期		3	2,736										3	912	109	3	1,824	328
		短期		3	855	3	855	103												
	4	短期		3	855	3	855	103												
	8	短期		6	1,710	6	1,710	205												
	9	短期		7	1,995	7	1,995	239												
50	2	長期		3	1,710													3	1,710	410
	3	長期		3	2,736													3	2,736	656
		短期		3	855				3	855	103									
	4	短期		3	855				3	855	103									
	8	短期		3	855				3	855	103									
	9	短期		6	1,710				6	1,710	205									
51	2	長期		3	1,710													3	1,710	615
	3	長期		3	2,736													3	2,736	984
		短期		3	855							3	855	103						
	4	短期		3	855							3	855	103						
	8	短期		5	1,425							5	1,425	171						
	9	短期		3	855							3	855	103						
52	2	長期		1	570													1	570	273
	3	長期		3	2,736													3	2,736	1,312
		短期		3	855										3	855	103			
	4	短期		3	855										3	855	103			
	8	短期		3	855										3	855	103			
	9	短期		5	1,425									5	1,425	171				
計		長期		72	54,378	25	6,346	760	22	5,434	650	20	5,054	604	18	4,446	531	28	16,644	4,960
		短期		181	51,535	19	5,415	650	15	4,275	514	14	3,990	480	14	3,990	480			

13. 農協融資回収計画

単位：千円

貸付計画		回収計画			43			44			45			46			47			48		
貸付年度	営農年次	長短別	件数	金額	利息	元本	利息	件数	元本	利息	件数	元本	利息	件数	元本	利息	件数	元本	利息	件数	元本	利息
43		長期	1	1,710	1		205	1	1,710	205												
45		〃	1	1,710							1		205	1	1,710	205						
計		長期 短期	2	3,420	1		205	1	1,710	205	1		205	1	1,710	205						

14. 入植地造成投資及土地代回収計画

単位：千円

土地利用計画	面積 (ha) 1,015	農 耕 分 譲 用 地			市 街 用 地		そ の 他 分 譲 地		公 共 用 地		道 路 河 川	利 用 未 定	43年度末 入植戸数	43戸 (214人)
		内地	現地	計	面積 (ha)	ロッテ	(ha)	ロッテ	(ha)	ロッテ	(ha)	敷等除地		
		43	34	77	854						13	148		

内 訳	区 分	42年度末	43	44	45	46	47	48	49	50	51	52	53年度以降	計
ロッテ分譲計画	一般農耕ロッテ													ロッテ 70
	入植者向	41	2	5	3	3	3	3	3	3	3	1	0	7
	増反 向	7												
	計	48	2	5	3	3	3	3	3	3	3	1	0	77
土地代(元本)回収 計 画 (A)	一般農耕ロッテ	15,079	1,117	400	1,231	2,067	7,689	6,956	6,752	1,131	872	338	18,255	61,887
	計	15,079	1,117	400	1,231	2,067	7,689	6,956	6,752	1,131	872	338	18,255	61,887
原価控除収入 (B)		87												87
入植地造成投資額 (C)	土 地 費	31,670												31,670
	工 事 費	14,075	254	4,774										19,103
	地 租	264	37	65	60	57	54	51	48	45	43	40	117	881
	固定資産購入費	1,039												1,039
	計	47,048	291	4,839	60	57	54	51	48	45	43	40	117	52,693
投 資 残 額 (D)	(C) - (A) - (B)	3,188.2	3,105.6	35,495	34,324	32,314	24,679	17,774	11,070	9,984	9,155	8,857	△9,281	△9,281

15. 施設援護計画

単位：千円

区分	42年度末累計	43	44	45	46	47	48	49	50	51	52	53年度以降
自治体育成												
医療												
教育	小学校 1127											
治安												
受入	収容所 1084											
電化			電化施設 7969									
計	2211		7969									

1.6. 車 輛 援 護 計 画

- フンジャール移住地 -

単位：千円

区 分	42年度末累計	43	44	45	46	47	48	49	50	51	52	53年度以降
自治体育成	ジープ(2) 2366					スクールバス 2500						
医 療												
教 育												
治 安												
受 入												
計	2366					2500						

17. フンジャール移住地長期総合計画総括表

単位：千円

資金区分	事業区分	項目	42年度末迄	43	44	45	46	47	48	49	50	51	52	53年度以降	合計	
交付金	援護事業	施設	2211		7,969										10,180	
		車輛	2,366		-			2,500								4,866
		計	4,577		7,969			2,500								15,046
		累計	4,577	4,577	12,546	12,546	12,546	15,046	15,046	15,046	15,046	15,046	15,046	15,046		
出資金	入植業事業	造成投資額	(47,048)	291	4,839	60	57	54	51	48	45	43	40	117	52,693	
		土地代回収額	(15,166)*	1,117	400	1,231	2,067	7,689	6,956	6,752	1,131	872	338	18,255	61,974*	
		投資残額	3,1882	3,1056	3,5495	3,4324	3,2314	2,4679	17,774	11,070	9,984	9,155	8,857	△9,281		
	融資事業	貸付額	-	1,5504	11,457	12,996	13,680	11,286	10,146	9,861	8,721	8,436	7,296	19,038	128,421	
		回収額	-	1,1313	7,684	6,327	12,502	13,012	13,734	12,271	10,219	9,552	8,436	35,682	140,732	
		投資残額	1,2311	1,6502	20,275	26,944	28,122	2,6396	22,808	20,398	18,900	17,784	1,6644	0		
	合計	投資額	(47,048)	15,795	16,296	13,056	13,737	11,340	10,197	9,909	8,766	8,479	7,336	19,155	181,114	
		回収額	(15,166)	1,2430	8,084	7,558	14,569	20,701	20,690	19,023	11,350	10,424	8,774	53,937	202,619	
		投資残額	44,193	47,558	55,770	61,268	60,436	51,075	40,582	31,468	28,884	26,939	25,501	△9,281		

* 原価控除収入を含む。

注) 融資事業の42年度末迄の貸付金の回収計画は下表のとおりである。

従って回収計画額は表12、13の回収計画額と下表の既往債権の回収計画額の合計である。

また、53年度以降の貸付にかかわる回収については表12では省略してあるが、上記総括表の53年度以降回収額の中には、53年度以降貸付額と同額が加算され含まれている。

〔参考〕

既往貸付金回収計画表

単位：千円

区分	約定額	延滞額	43	44	45	46	47	48	49	50	51	52	53以降	計(42末貸付残高)
現地貸付	9,763	2,548	7,323	1,699	627	114	(510)	(510)	(510)	(510)	(508)	-	-	12,311
渡航前貸付	-	-	-	-	-	-	-	-	-	-	-	-	-	-
計	9,763	2,548	7,323	1,699	627	114	(510)	(510)	(510)	(510)	(508)	-	-	12,311

注) 42年度末延滞額については、各移住地とも最終約定回収年の次年より5ヶ年間で均等分割回収するものとし()で示した。

サンパウロ支部

ガタパラ移住地

1. 現 況 と 対 策

(1) 現 況

米作, 蔬菜栽培, 養鶏, 養蚕等の多角経営により生活は安定しつつある。

42年に水利組合も発足して本格的低地利用の農業が開始された。近く電気導入の計画もある。

移住者はコチア産業組合に加入している。

(2) 社会的条件

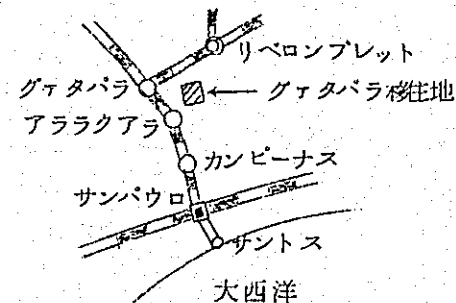
サンパウロ市(人口約550万)の北西約300Kmのリベロンブレト郡にあり, リベロンブレト市(人口約20万, グェタバラより約50Km), アララクワラ市(人口約15万, 約35Km), サンカルロス市(人口約15万, 約45Km)の3市を結ぶ三角形の略中央に位置する。地区内を鉄道, 州道が通じ, 地区近傍のグアタバラ駅より鉄道で7時間, 自動車では5時間を要する。

主な市場はサンパウロ市, リベロンブレト市, アララクワラ市, サンカルロス市である。

地区内に学校, 診療所, 倉庫等がある。附近のリベロンブレト市には大学総合病院がある。

(3) 分譲条件

1 ロッテ 12.5 ha
 一括払 1,500,000円
 分割払 2,341,152円 10年据置4年分割払(頭金150,000円)



(4) 問題点と基本対策

① 多角的営農によりようやく経営の見透しがついたところであるが, いま一段の安定営農に達するためには基幹作物を開拓する必要がある。——営農実施試験の実施

② 水利組合の合理的運営の如何は直接移住者経済に影響することが大きいので, 水利の不便な地区は逐次改良補修工事を行い終局的には低地の全地区が充分に水利の便を享受し生産が上るよう指導監督する。

③ 移住地は漸く低地ロッテの湛水稲作に関心を持ちはじめ, 本年度は満足に近い収穫を得たが, 地区によっては起伏があつて, 湛水の悪いロッテもあり代替地区を要請している。

これらの要請者には未分譲ロッテを解放し, 営農と水利の合理化を図り, あわせて移住者の生産向上と経営基盤の確立を図る。

④ 近代経営と文化生活を営むためには電化が必要不可欠であるので, これの実現化に最大の努力を払う。

(5) 入植10年後の営農形態

永年作物	桑	5.0
短期作物	稲	2.5
	パイナップル	4.0
	玉ねぎ	2.0 (内1.5裏作)
	にんにく	0.5 (裏作)
農業粗収入	4,475千円	
農業経営費	3,148	
農業所得	1,327	

(6) 入植10年後における農家の財産状況

次表のとおり

〔入植 10 年後の財産状況〕

単位：千円

区 分	項 目	金 額	備 考
資 産	預金及び現金	4,942	
	土 地	1,500	
	開墾（伐開）費	590	参照 8. 固定資産整備計画
	牧野造成費	0	
	建 物	1,017	同 上
	構 築 物	0	
	農 機 具	1,847	同 上
	肉 牛 牛		
	馬	34	同 上
	大 植 物	570	桑 5ha（8年木 3ha，3年木 2ha）× 114 千円
	計	10,500	
負 債	土地代未払	2,191	（分割価格 2,341 - 頭金 150）
	借 入 金	0	
	減価償却引当金	1,770	住宅 285，倉庫 433，蚕室 200，物置・豚舎 94，馬小屋 48，耕耘機 597，馬車 57，トラクター 25，動力噴霧機 31
	純 資 産	6,539	
	計	10,500	

2. 移住地概況

—グアタバラ移住地—

千円

移住地名	グアタバラ	購入年月日	1958年5月30日	購入素地代(現地貨)	Ncr \$ 46,956.24	同左購入時点円貨	137,129千円	総面積	7,294 ha								
位置概略	西経47度48分	秒	南緯21度33分	秒	最低標高	海拔496m	最高標高	海拔570m	平均標高	海拔520m							
地形	地区全体としては東隣するパウリスタ製糖会社のグアタバラ耕地との境界線附近を最高位部とし、西南方のモヂ・グワスー河に向ってゆるく低下しているが、更にその状況より大別すれば、地区中央西寄りから以東の大波状地形丘地と西南部のモヂ・グワスー河右岸に接する沖積低湿地とに区分される。																
土壌地質	丘地はテラ・ロッシュに他の種々の土壌を混じたテラ・ロッシュ・ミスタといわれる土壌で、場所により植土から砂壤土の差がある。 腐植質含有量0.5~10% PHは4~4.5度、土層は深い。低地は黒色の沖積土が多く、部分的には白色砂壤土の処もある。 腐植質含有量は3~40% PHは3~5度、土層の厚さは0.5~5m、下層は砂層が多く、心土に赤色土壌を見る処もある。																
植生林相	丘地樹林地帯は小灌木ないし再生雑木林である。残部は耕地跡地または耕地跡の放牧地でカピン、コルズーラ、コロニオン等の牧草が密生しており、草丈1~2mに達する。低地は原始林がモヂ・グワスー河に沿って帯状に、また丘地沿いに点と残っており、他は木本科の雑草が大部分で草丈は1~1.5mに達する。河川跡の常時滞水する部分には葦に似た草が密生している。																
気象	区 分	1月	2月	3月	4月	5月	6月	7月	8月	9月	10月	11月	12月	備 考			
	平均最高気温	31.6℃	30.1	28.6	27.9	24.2	21.0	23.5	24.8	27.2	30.5	31.5	31.6	観測機関名 パウリスタ鉄道会社 観測機関 1944年~1961年 (11年間平均)			
	平均最低気温	18.3	17.1	16.6	14.7	13.8	12.8	13.5	14.5	16.1	17.8	18.1	18.6				
	平均月間降雨量	181.1mm	167.5	135.2	41.2	36.0	22.0	12.3	8.7	17.7	97.5	113.5	167.8				
入植定着状況	区 分	昭和29	30	31	32	33	34	35	36	37	38	39	40	41	42	43	計
	内地入植戸数								19	33	49	28	4	1			134
	現地入植戸数														8	0	8
	計								19	33	49	28	4	1	8	0	142
	内地入植者数								6	5	5	2	1				19
	退耕地入植者数														1		1
	計														1		20
現在戸数								13	28	44	26	3	1	7	0	122	
(現在員数)	()	()	()	()	()	()	()	()	(79)	(166)	(247)	(128)	(16)	(6)	(22)	(0)	(664)
特記事項	<p>注) 1. 入植定着状況表は各年度の入植戸数とその当該年度入植者のうちの退耕地戸数を43年度末現在をもって表わしたものである。 即ち、現在戸数欄は43年度末現在各年度に入植したものが何戸定着しているかを示すものである。</p> <p>2. 現地入植は借地農が自営農として当移住地のロッテ分譲を受け入植したものである。 また二、三男の独立あるいは同伴者の分家独立をも含む。</p> <p>3. 43年度に退耕地ロッテを購入し名義変更をしたもので実際には未入植のものが1戸あるがこれは戸数に含めなかった。</p> <p>年により冬期には低地に降霜の危険あり。</p>																

3. 入植戸数および人口推移

区 分	42年度		43年度		44年度		45年度		46年度		47年度		48年度		49年度		50年度		51年度		52年度	
	戸数	人数	戸数	人数	戸数	人数	戸数	人数	戸数	人数	戸数	人数	戸数	人数	戸数	人数	戸数	人数	戸数	人数	戸数	人数
内地入植					* 5	13	3	15	3	15	3	15	3	15	3	15	3	15				
現地入植							2	6	2	6	2	6	2	6	2	6	2	6	2	6		
人口自然増加数						13		13		14		14		15		16		17		17		18
年度末累計			122	664	127	690	132	724	137	759	142	794	147	830	152	830	157	905	159	928	159	946

注) 人口自然増加率は1.9%とした。(1.9%は1960~1965年の世界の平均人口増加率である。-国際連合編「世界統計年鑑」より)

*内単身3人

4. 年度別・営農計画年次別・農家分布

単位：戸

計画年次	年度																			
	43	44	45	46	47	48	49	50	51	52	53	54	55	56	57	58	59	60		
新規入植者		5	5	5	5	5	5	5	2											
既入植者	122																			
1年次	5	5	5	5	5	5	5	5	2											
2	17	5	5	5	5	5	5	5	5	2										
3	15	17	5	5	5	5	5	5	5	5	2									
4	26	15	17	5	5	5	5	5	5	5	5	2								
5	27	26	15	17	5	5	5	5	5	5	5	5	2							
6	32	27	26	15	17	5	5	5	5	5	5	5	5	2						
7		32	27	26	15	17	5	5	5	5	5	5	5	5	2					
8			32	27	26	15	17	5	5	5	5	5	5	5	5	2				
9				32	27	26	15	17	5	5	5	5	5	5	5	5	2			
10					32	27	26	15	17	5	5	5	5	5	5	5	5	2		
1~10年次計	122	127	132	137	142	115	93	72	59	42	37	32	27	22	17	12	7	2	2	

5. 営農基本計画

—グアタバラ移住地—

単位：ha, 頭

区分		年次										備考	
		1	2	3	4	5	6	7	8	9	10		
開墾計画	土地購入面積	12.5											
	開墾面積	4.5	2.0			2.0		2.0		2.0			
	延開墾面積	4.5	6.5	6.5	6.5	8.5	8.5	10.5	10.5	12.5	12.5		
	自然林・原野	8.0	6.0	6.0	6.0	4.0	4.0	2.0	2.0	0	0		
土地利用作付計画	短期作物	稲	3.0	3.0	2.5	2.5	2.5	2.5	2.5	2.5	2.5	2.5	
		玉ねぎ			(0.5)	(1.0)	(1.5)	(1.5)	(1.5)	(1.5)	(1.5)	(1.5)	
		にんにく				(0.2)	(0.5)	(0.5)	(0.5)	(0.5)	(0.5)	(0.5)	
		玉ねぎ採球ほ場		(0.1)	0.5	0.5	0.5	0.5	0.5	0.5	0.5	0.5	
		とうもろこし	1.0	3.0	3.0		2.0		2.0		2.0		
	パイナップル						(2.0)	2.0	2.0	2.0	2.0	4.0	
		永年作物	桑			(3.0)	3.0	3.0	3.0	3.0	5.0	5.0	5.0
		宅地	0.5	0.5	0.5	0.5	0.5	0.5	0.5	0.5	0.5	0.5	
	草地(人工)												
	林地(人工)												
その他													
計		4.5	6.5	6.5	6.5	8.5	8.5	10.5	10.5	12.5	12.5		
養畜計画	肉牛(総数)	成											
		若											
		仔											
	乳牛(総数)	成											
	若												
	仔												
豚(総数)	成												
	仔	3	3	3	3	3	3	3	3	3	3		
鶏(総数)	成												
	雛												

低地 3 ha 丘地 9.5 ha

} 低地稲作の裏作

()はとうもろこしの裏作

()はとうもろこしの裏作

去勢仔豚を導入飼育して自家消費にする。

6. 収入・支出計画

単位：千円

区分		年次										備 考		
		1	2	3	4	5	6	7	8	9	10			
農業 粗 収 入	耕 種 作 物	稲	342	342	456	456	456	456	456	456	456	456	ha 当り収量：1～2年 50 俵 3年以降 80 俵	籾俵 60kg 入 ¥ 2,280
		玉 ね ぎ			502	1,003	1,505	1,505	1,505	1,505	1,505	1,505	//	:440 俵 1俵 45kg 入 ¥ 2,280
		に ん に く				304	759	759	759	759	759	759	//	:6,660 kg kg 当り ¥ 228
		とうもろこし	48	144	144		96				96		//	:60 俵 1俵 60kg 入 ¥ 798
		パインナップル						365	365	365	365	365	//	:400箱 (1年目4 haのうち 2 haは苗植付分) 1箱12コ 入 ¥ 456
		桑 (まゆ)				274	328	492	575	821	958	958		繭kg 当り ¥ 456
		玉ねぎ小球		34	171	171	171	171	171	171	171	171	ha 当り収量：3,000kg	kg 当り ¥ 114
	パインナップル苗							228		228	228	20,000 個分	1個当り ¥ 11.4円	
	養 畜	豚	33	33	33	33	33	33	33	33	33	33	1頭6アローバ (毎年3頭自家消費)	¥ 1,824
	計 (A)		423	553	1,306	2,241	3,348	3,781	4,188	4,110	4,571	4,475		
農 業 経 営 費	雇 用 労 賃					163	219	277	307	381	404	日給1人当り約492円		
	種 子 ・ 種 苗 費	5	10	30	62	271	50	63	67	75	74	玉ねぎ, とうもろこし, 蚕種等 (5年目パインナップル苗 228千円)		
	肥 料 農 薬 費	219	260	423	243	491	404	491	404	491	475	例えば7年目稲69,000, にんにく51,000, 玉ねぎ179,000 とうもろこし87,000, パインナップル71,000, 桑園34,000円		
	動 力 費	94	106	141	142	194	180	212	195	213	212	トラクター, 動力噴霧機, 水利費等		
	材 料 費	30	46	86	105	169	250	266	253	270	254	袋・箱等		
	小 農 具 費	11	6	6	6	6	6	6	6	6	6			
	飼 料 費				24		24		24		24	豚・馬の飼料 (とうもろこし)		
	修 理 費	33	39	62	64	97	90	104	97	105	125	建物は毎年建築費の2%を計上		
	租 税 公 課	53	67	159	283	447	514	537	563	594	583	地租税・流通税等		
	そ の 他													
現金支出小計 (B)		445	534	907	929	1,838	1,737	1,956	1,916	2,135	2,157			
経 営 仕 向 (C)		21	55	193	289	314	290	542	290	542	518			
減 価 償 却 費 (D)		89	96	149	182	211	203	220	211	221	245	建物は建築費の10%を計上		
計 (B)+(C)+(D)=(E)		555	685	1,249	1,400	2,363	2,230	2,946	2,417	3,126	3,148			
農業所得 (A)-(E)=(F)		△132	△132	57	841	985	1,551	1,242	1,693	1,445	1,327			
家 計 費	農産物家計仕向	60	60	64	67	67	79	79	79	79	79			
	現 金 支 出	210	210	226	223	237	237	251	251	265	265			
	計 (G)	270	270	290	290	304	316	330	330	344	344			
農業経営余剰 (F)-(G)		△402	△402	△233	△535	681	1,235	912	1,363	1,101	983			

7. 販 売 計 画

-グアタバラ移住地-

単位：千円

区分		年次										備 考	
		1	2	3	4	5	6	7	8	9	10		
耕 種 作 物	靱	数 量 (俵)	136	136	186	186	186	186	186	186	186	186	1 俵 60Kg入 1 俵当り ￥ 2,280
		金 額	310	310	424	424	424	424	424	424	424	424	
	玉 ね ぎ	数 量 (俵)			218	438	658	658	658	658	658	658	1 俵 45Kg入 1 俵当り ￥ 2,280
		金 額			497	999	1,500	1,500	1,500	1,500	1,500	1,500	
	に ん に く	数 量 (Kg)				790	2,820	2,820	2,820	2,820	2,820	2,820	Kg当り ￥ 228
		金 額				180	643	643	643	643	643	643	
	とうもろこし	数 量 (俵)	40	160	160		90		90		90		1 俵 60Kg入 1 俵当り ￥ 798
		金 額	32	128	128		72		72		72		
	パインナップル	数 量 (箱)						775	775	775	775	775	1 箱 12コ入 1 箱 ￥ 456
		金 額						353	353	353	353	353	
蒔	数 量 (Kg)				600	720	1,080	1,260	1,800	2,100	2,100	1 Kg当り ￥ 456	
	金 額				274	328	492	575	821	958	958		
		数 量 ()											
		金 額											
		数 量 ()											
		金 額											
	小 計	金 額	342	438	1,049	1,877	2,967	3,412	3,567	3,741	3,950	3,878	
		数 量 ()											
養 畜		金 額											
		数 量 ()											
		金 額											
		数 量 ()											
	小 計	金 額											
計		金 額	342	438	1,049	1,877	2,967	3,412	3,567	3,741	3,950	3,878	

8. 固定資産整備計画

単位：千円

区分		年度										備考
		1	2	3	4	5	6	7	8	9	10	
開墾費		134	114			114		114		114		低地機械開墾ha当り22,800円, 森林地機械開墾ha当り57,000円 宅地0.5haは7,980円
建物設備	住宅	285										6×7.5 木造 板壁 瓦葺
	倉庫 1	205										// // // //
	倉庫 2			285								7×3.5 // サッベ壁 //
	蚕室・稚蚕飼育室				285					228		7×3.5 // // //
	物置・豚舎 馬小屋	94									57	5×6 煉瓦建
農機具	耕耘機	597										馬車 マンシーフェルグソン 38 HP
	運搬具 トラクター(中型)				57						1,710	
	動力噴霧機			80								
家畜	馬				34					34		馬車用5年後更新 仔豚購入代金自家消費用
	豚	6	6	6	6	6	6	6	6	6	6	
その他	コチア達組加入金	56										
	水利組合出資金	2										
所要資金合計	開墾費	134	114			114		114		114		
	建物設備	584		285	353					228	57	
	農機具	597		80	57						1,710	
	家畜	6	6	6	6	6	6	6	6	40	6	
	その他	58										
計	1,379	120	371	450	120	6	120	6	382	1,773		

- 注) 1. 家畜については購入したもののみを記入すること。
2. 土地代については別に計上した。(参照 9. 資金繰計画)

9. 資 金 繰 計 画

単位：千円

区分	年次	1	2	3	4	5	6	7	8	9	10	備 考	
期首準備金	手持資金	2320											
	前期繰越金		478	233	217	998	1337	2049	2523	4091	5259		
	借入金(長)		228	570	684								
	〃(短)		171	296		228							
	小計(A)	2320	877	1099	901	1226	1337	2049	2523	4091	5259		
期中所要資金	固定資産準備金	1379	120	371	450	120	6	120	6	382	1773	cf表8.固定資産整備資金計画	
	農業経営費	445	534	907	929	1838	1737	1956	1916	2135	2157	cf表6.農業経営費現金支出	
	家計支出	210	210	226	223	237	237	251	251	265	265	cf表6.家計費現金支出	
	小計(B)	2034	864	1504	1602	2195	1980	2327	2173	2782	4195		
	(A) - (B) = (C)	286	13	△405	△701	△969	△643	△278	350	1309	1064	△分は玉ねぎ販売収入を当てる。	
期末手持資金	畜産販売収入											} cf表7.販売計画	
	作物 〃	342	438	1049	1877	2967	3412	3567	3741	3950	3878		
	販売収入計(D)	342	438	1049	1877	2967	3412	3567	3741	3950	3878		
	(C) + (D) = (E)	628	451	644	1176	1998	2769	3289	4091	5259	4942		
期末所要資金	土地代	150											
	返還元金		171	296		456	570	684					
	利息		48	131	178	205	150	82					
	計(F)	478	218	427	178	661	720	766					
	次期繰越金(E) - (F)	478	233	217	988	1337	2049	2523	4091	5259	4942		
備考	注) 土地代は期末所要資金に属するため固定資産整備資金から除いて計上。 土地代は10年据置4年賦払につき本表では1年次の頭金のみが計上される。												

128-1012-27
 570x0.12
 228x0.12
 296x0.12
 5110x0.12
 2287x0.12
 684x0.12
 51
 68
 62

10. 個人融資貸付計画

単位：千円

標準営農計画に基づく貸付計画			43年度		44年度		45年度		46年度		47年度		48年度		49年度		50年度		51年度		52年度		53年度以降	
計画 年次	種別	金額	件数	金額	件数	金額	件数	金額	件数	金額	件数	金額	件数	金額	件数	金額	件数	金額	件数	金額	件数	金額	件数	金額
1	長期																							
	短期																							
2	長期	228	17	3,876	5	1,140	5	1,140	5	1,140	5	1,140	5	1,140	5	1,140	5	1,140	5	1,140	2	456		
	短期	171	17	2,907	5	855	5	855	5	855	5	855	5	855	5	855	5	855	5	855	2	342		
3	長期	570	15	8,550	17	9,690	5	2,850	5	2,850	5	2,850	5	2,850	5	2,850	5	2,850	5	2,850	5	2,850	2	1,140
	短期	296	15	4,440	17	5,032	5	1,480	5	1,480	5	1,480	5	1,480	5	1,480	5	1,480	5	1,480	5	1,480	2	592
4	長期	684	26	17,784	15	10,260	17	11,628	5	3,420	5	3,420	5	3,420	5	3,420	5	3,420	5	3,420	5	3,420	7	4,788
	短期																							
5	長期																							
	短期	228	27	6,156	26	5,928	15	3,420	17	3,876	5	1,140	5	1,140	5	1,140	5	1,140	5	1,140	5	1,140	12	2,736
6	長期																							
	短期																							
7	長期																							
	短期																							
8	長期																							
	短期																							
9	長期																							
	短期																							
10	長期																							
	短期																							
計	長期	1,482	58	30,210	37	21,090	27	15,618	15	7,410	15	7,410	15	7,410	15	7,410	15	7,410	15	7,410	12	6,726	9	5,928
	短期	695	59	13,503	48	11,815	25	5,755	27	6,211	15	3,475	15	3,475	15	3,475	15	3,475	15	3,475	12	2,962	14	3,328
備考																								

1.1. 農協融資貸付計画

ーグアタバラ移住地ー

単位：千円

種類	43年度		44年度		45年度		46年度		47年度		48年度		49年度		50年度		51年度		52年度	
	件数	金額	件数	金額	件数	金額	件数	金額	件数	金額	件数	金額	件数	金額	件数	金額	件数	金額	件数	金額
長期資金																				
施設																				
車輛・機械	1	1,140	1	342	1	5,700	1	11,400	1	11,400	2	6,840	1	1,140						
運転資金																				
その他																				
短期資金																				
購買																				
販売																				
その他	1	6,840	1	5,700	1	5,130	1	4,560	1	3,420										
計	2	7,980	2	6,042	2	10,830	2	15,960	2	14,820	2	6,840	1	1,140						
備考	車輛・機械	短期資金																		
	43年度	トラクター FORD V-8 2台改修 570×2=1,140千円 経営運転短期資金																		
	44 "	肥料撒布機購入 1台 =342 43年度 6,840																		
	45 "	トラック(ダンプカー)更新 2台 2,850×2=5,700 44 " 5,700																		
	46 "	コンバイン購入 1台 =11,400 45 " 5,130																		
	47 "	ブルドーザー D-4 更新 1台 =11,400 46 " 4,560																		
	48 "	" ジョンドール更新 1台 =5,700 47 " 3,420																		
	" "	揚水ポンプ修繕 2台 570×2=1,140																		
49 "	排水ポンプ修繕 2台 570×2=1,140																			

1.2. 個人融資回収計画(1)

単位：千円

貸付計画			回収計画			43			44			45			46			47			48		
貸付年度	営農年次	長短期	件数	金額	件数	元本	利息	件数	元本	利息	件数	元本	利息	件数	元本	利息	件数	元本	利息	件数	元本	利息	
43	2	長期	17	3,876	17		465	17		465	17		465	17	3,876	465							
	2	短期	17	2,907	17	2,907	349																
	3	長期	15	8,550	15		1,026	15		1,026	15		1,026	15	8,550	1,026							
	3	短期	15	4,440	15	4,440	533																
	4	長期	26	17,784	26		2,134	26		2,134	26		2,134	26	17,784	2,134							
	5	短期	27	6,156	27	6,156	739																
44	2	長期	5	1,140				5		137	5		137	5		137	5	1,140	137				
	2	短期	5	855				5	855	103													
	3	長期	17	9,690				17		1,163	17		1,163	17		1,163	17	9,690	1,163				
	3	短期	17	5,032				17	5,032	604													
	4	長期	15	10,260				15		1,231	15		1,231	15		1,231	15	10,260	1,231				
	5	短期	26	5,928				26	5,928	711													
45	2	長期	5	1,140							5		137	5		137	5		137	5	1,140	137	
	2	短期	5	855							5	855	103										
	3	長期	5	2,850							5		342	5		342	5		342	5	2,850	342	
	3	短期	5	1,480							5	1,480	178										
	4	長期	17	11,628							17		410	17		410	17		410	17	11,628	410	
	5	短期	15	3,420						15	3,420	465											
46	2	長期	5	1,140										5		137	5		137	5		137	
	2	短期	5	855										5	855	103							
	3	長期	5	2,850										5		342	5		342	5		342	
	3	短期	5	1,480										5	1,480	178							
	4	長期	5	3,420										5		410	5		410	5		410	
	5	短期	17	3,876										17	3,876	465							
47	2	長期	5	1,140													5		137	5		137	
	2	短期	5	855													5	855	103				
	3	長期	5	2,850													5		342	5		342	
	3	短期	5	1,480													5	1,480	178				
	4	長期	5	3,420													5		410	5		410	
	5	短期	5	1,140													5	1,140	137				
	2	長期	5	1,140																5		137	
	2	短期	5	855																5	855	103	

12. 個人融資回収計画(2)

—グアタハラ移住地—

単位：千円

貸付計画		回収計画			43			44			45			46			47			48		
貸付年度	営農年次	長短期別	件数	金額	件数	元本	利息	件数	元本	利息	件数	元本	利息	件数	元本	利息	件数	元本	利息	件数	元本	利息
48	3	長期	5	2850																5		342
	3	短期	5	1480																5	1480	178
	4	長期	5	3420																5		410
	5	短期	5	1140																5	1140	137
49	2	長期	5	1140																		
	2	短期	5	855																		
	3	長期	5	2850																		
	3	短期	5	1480																		
	4	長期	5	3420																		
50	5	短期	5	1140																		
	2	長期	5	1140																		
	2	短期	5	855																		
	3	長期	5	2850																		
	3	短期	5	1480																		
51	4	長期	5	3420																		
	5	短期	5	1140																		
	2	長期	5	1140																		
	2	短期	5	855																		
	3	長期	5	2850																		
52	3	短期	5	1480																		
	4	長期	5	3420																		
	5	短期	5	1140																		
	2	長期	2	456																		
	2	短期	2	342																		
53以降	3	長期	5	2850																		
	3	短期	5	1480																		
	4	長期	5	3420																		
	5	短期	5	1140																		
	省略																					
			224	118104	58		3,625	95		2,531	122		7,045	137	30,210	7,934	94	21,090	5,198	72	15,618	3,556
			249	57,621	59	13,503	1,621	48	11,815	1,418	25	5,755	746	27	6,211	746	15	3,475	418	15	3,475	418

12. 個人融資回収計画 (3)

単位：千円

貸付計画		回収計画		49			50			51			52			53			54				
貸付年度	長短期	摘要	件数	金額	件数	元本	利息	件数	元本	利息	件数	元本	利息	件数	元本	利息	件数	元本	利息	件数	元本	利息	
43	長期		17	3,876																			
	短期		17	2,907																			
	長期		15	8,550																			
	短期		15	4,440																			
	長期		26	17,784																			
	短期		27	6,156																			
44	長期		5	1,140																			
	短期		5	855																			
	長期		17	9,690																			
	短期		17	5,032																			
	長期		15	10,260																			
	短期		26	5,928																			
45	長期		5	1,140																			
	短期		5	855																			
	長期		5	2,850																			
	短期		5	1,480																			
	長期		17	11,628																			
	短期		15	3,420																			
46	長期		5	1,140	5	1,140	137																
	短期		5	855																			
	長期		5	2,850	5	2,850	342																
	短期		5	1,480																			
	長期		5	3,420	5	3,420	410																
	短期		17	3,876																			
47	長期		5	1,140	5		137	5	1,140	137													
	短期		5	855																			
	長期		5	2,850	5		342	5	2,850	342													
	短期		5	1,480																			
	長期		5	3,420	5		410	5	3,420	410													
	短期		5	1,140																			
	長期		5	1,140	5		137	5		137	5	1,140	137										
	短期		5	855																			

12. 個人融資回収計画 (4)

—グアタバラ移住地—

単位：千円

貸付計画		回収計画			49			50			51			52			53以降							
貸付年度	長短期	摘要	件数	金額	件数	元本	利息	件数	元本	利息	件数	元本	利息	件数	元本	利息	件数	元本	利息	件数	元本	利息		
48	長期		5	2,850	5		342	5		342	5	2,850	342											
	短期		5	1,480																				
	長期		5	3,420	5		410	5		410	5	3,420	410											
	短期		5	1,140																				
49	長期		5	1,140	5		137	5		137	5		137	5	1,140	137								
	短期		5	855	5	855	103																	
	長期		5	2,850	5		342	5		342	5		342	5	2,850	342								
	短期		5	1,480	5	1,480	178																	
	長期		5	3,420	5		410	5		410	5		410	5	3,420	410								
50	短期		5	1,140				5		137	5		137	5		137	5	1,140	137					
	長期		5	855				5	855	103														
	長期		5	2,850				5		342	5		342	5		342	5	2,850	342					
	短期		5	1,480				5	1,480	178														
	長期		5	3,420				5		410	5		410	5		410	5	3,420	410					
51	短期		5	1,140							5		137	5		137	5	1,140	264					
	長期		5	855							5	855	103											
	長期		5	2,850							5		342	5		342	5	2,850	684					
	短期		5	1,480							5	1,480	178											
	長期		5	3,420							5		410	5		410	5	3,420	820					
52	長期		2	456										2		55	2	456	164					
	短期		2	342										2	342	41								
	長期		5	2,850										5		342	5	2,850	1,026					
	短期		5	1,480										5	1,480	178								
	長期		5	3,420										5		410	5	3,420	1,230					
53以降 省略																								
			224	118,104	60	7,410	3,556	60	7,410	3,556	60	7,410	3,556	57	7,410	3,474	42	21,546	5,077					
		249	57,621	15	3,475	418	15	3,475	418	15	3,475	418	12	2,962	356									

13. 農協融資回収計画(1)

単位：千円

貸付計画		回収計画			43			44			45			46			47			48			
貸付年度	長短期	摘要	件数	金額	件数	元本	利息	件数	元本	利息	件数	元本	利息	件数	元本	利息	件数	元本	利息	件数	元本	利息	
43	長期	車輛・機械	1	1,140	1		137	1		137	1	1,140	137										
	短期	その他	1	6,840	1	6,840	821																
44	長期	車輛・機械	1	342				1		41	1		41	1	342	41							
	短期	その他	1	5,700				1	5,700	684													
45	長期	車輛・機械	1	5,700							1		684	1		684	1	5,700	684				
	短期	その他	1	5,130							1	5,130	616										
46	長期	車輛・機械	1	11,400										1		1,368	1		1,368	1	11,400	1,368	
	短期	その他	1	4,560										1	4,560	547							
47	長期	車輛・機械	1	11,400													1		1,368	1		1,368	
	短期	その他	1	3,420													1	3,420	410				
48	長期	車輛・機械	2	6,840																2		821	
	短期	その他																					
49	長期	車輛・機械	1	1,140																			
	短期	その他																					
			8	37,962	1		137	2		178	3	1,140	862	3	342	2,093	3	5,700	3,420	4	11,400	3,557	
			5	25,650	1	6,840	821	1	5,700	684	1	5,130	616	1	4,560	547	1	3,420	410				

13. 農協融資回収計画(2)

-グアタバラ移住地-

単位：千円

貸付計画			回収計画			49			50			51			52			53			54		
貸付年度	長短期	摘要	件数	金額	件数	元本	利息	件数	元本	利息	件数	元本	利息	件数	元本	利息	件数	元本	利息	件数	元本	利息	
43	長期	車輛・機械	1	1140																			
	短期	その他	1	6840																			
44	長期	車輛・機械	1	342																			
	短期	その他	1	5700																			
45	長期	車輛・機械	1	5700																			
	短期	その他	1	5130																			
46	長期	車輛・機械	1	11400																			
	短期	その他	1	4560																			
47	長期	車輛・機械	1	11400	1	11400	1368																
	短期	その他	1	3420																			
48	長期	車輛・機械	2	6840	2		821	2	6840	821													
	短期	その他																					
49	長期	車輛・機械	1	1140	1		137	1		137	1	1140	137										
	短期	その他																					
			8	37962	4	11400	2326	3	6840	958	1	1140	137										
			5	25650																			

14. 入植地造成投資及土地代回収計画

単位：千円

土地利用計画	面積 (ha) 7,294	農耕分譲用地				市街用地		その他分譲地		公共用地		道路河川 敷等除地	利用未定 保留地	43年度末 入植戸数	122戸 (664人)
		内地	現地	計	面積 (ha)	ロッテ	(ha)	ロッテ	(ha)	ロッテ	(ha)				
内 訳	区 分	42年度末	43	44	45	46	47	48	49	50	51	52	53年度以降	計	
ロッテ分譲計画	一般農耕ロッテ														
	入植者向	122	0	5	5	5	5	5	5	5	2	0	0	159	
	増反向	84	0	16										100	
	計	206	0	21	5	5	5	5	5	5	2	0	0	259	
土地代(元本)回収 計 画 (A)	一般農耕ロッテ	194,490	0	3,150	750	750	6,285	14,895	23,710	28,630	23,055	14,482	78,303	388,500	
	計	194,490	0	3,150	750	750	6,285	14,895	23,710	28,630	23,055	14,482	78,303	388,500	
原価控除収入 (B)		184,290	1,829	2,352	1,335									189,806	
入植地造成投資額 (C)	土地費	137,129												137,129	
	工事費	654,497												654,497	
	地 租	-	733	902	868									2,503	
	固定資産購入費	42,133												42,133	
	計	833,759	733	902	868									836,262	
投資残額 (D)	(C) - (A) - (B)	454,979	453,883	449,283	448,066	447,316	441,031	426,136	402,426	373,796	350,741	336,259	257,956	257,956	

15. 施設援護計画

ーグアタバラ移住地ー

単位：千円

区分	42年度末累計	43	44	45	46	47	48	49	50	51	52	53年度以降
自治体育成								公民館C型 1990				
医療	診療所 760											
教育	小学校 教員宿舎 } 4,378 教員宿舎 } 777 計 5,155											
治安												
受入	収容所 4,228											
電化			電化施設 10,883									
計	10,143		10,883					1,990				

16. 車 輛 援 護 計 画

単位：千円

区 分	42年度末累計	43	44	45	46	47	48	49	50	51	52	53年度以降
自治体育成								スクールバス 2,500				
医 療												
教 育												
治 安												
受 入												
電 化												
計								2,500				

17. グアタバラ移住地長期総合計画総括表

単位：千円

資金区分	事業区分	項目	42年度末迄	43	44	45	46	47	48	49	50	51	52	53年度以降	合計
交付金	援護事業	施設	10,143	0	10,883	0	0	0	0	1,990	0	0	0	0	23,016
		車輛	0	0	0	0	0	0	0	0	2,500	0	0	0	2,500
		計	10,143	0	10,883	0	0	0	0	0	4,490	0	0	0	25,516
		累計	10,143	10,143	21,026	21,026	21,026	21,026	21,026	25,516	25,516	25,516	25,516	25,516	
出資金	入植地事業	造成投資額	(833,759)	733	902	868	-	-	-	-	-	-	-	-	836,262
		土地代回収額	(378,780)	1,829*	5502*	2,085*	750	6,285	14,895	23,710	28,630	23,055	14,482	7,8303	578,306*
		投資残額	454,979	453,883	449,283	448,066	447,316	441,031	426,136	402,426	373,796	350,741	336,259	257,956	
	融資事業	貸付額	-	51,693	38,947	32,203	29,581	25,705	17,725	12,025	10,885	10,885	9,688	9,256	248,593
		回収額	-	44,921	44,327	24,666	53,914	35,157	34,644	26,436	21,876	16,176	16,679	43,414	362,210
		投資残額	113,617	120,389	115,009	122,546	98,213	88,761	71,842	57,431	46,440	41,149	34,158	0	
	合計	投資額	(833,759)	52,426	39,849	33,071	29,581	25,705	17,725	12,025	10,885	10,885	9,688	9,256	1,084,855
		回収額	(378,780)	46,750	49,829	26,751	54,664	41,442	49,539	50,146	50,506	39,231	31,161	121,717	940,516
		投資残額	568,596	574,272	564,292	570,612	545,529	529,792	497,978	459,857	420,236	391,890	370,417	257,956	

* 原価控除収入を含む。

注) 融資事業の42年度末迄の貸付金の回収計画は下表のとおりである。

従って回収計画額は表12, 13の回収計画額と下表の既往債権の回収計画額の合計である。

また, 53年度以降の貸付にかかわる回収については表12では省略してあるが, 上記総括表の53年度以降回収額の中には, 53年度以降貸付額と同額が加算され含まれている。

〔参考〕

既往貸付金回収計画表


単位：千円

区分	約定額	延滞額	43	44	45	46	47	48	49	50	51	52	53以降	計(42末貸付残高)
現地貸付	21,567	15,766	4,966	3,915	998	6,698	998	998	998	998	998	(3,154)	(12,612)	37,333
渡航前貸付	60,519	15,765	19,612	22,897	11,643	5,893	474	(3,153)	(3,153)	(3,153)	(3,153)	(3,153)		76,284
計	82,086	31,531	24,578	26,812	12,641	12,591	1,472	4,151	4,151	4,151	4,151	6,307	12,612	113,617

注) 42年度末延滞額については, 各移住地とも最終約定回収年の次年より5ヶ年間で均等分割回収するものとし()で示した。

サンパウロ支部

ジャカレイ移住地



1. 現況と対策

(1) 現況

近くに大消費都市サンパウロ市をひかえて養鶏中心と、蔬菜農業を行っているが、過去の被害、養鶏施設への投資等のため多額の高利負債に苦しんでおり、必ずしも満足すべき状態にない。

移住者はコチア産業組合及びモジ・ダス・クルゼス産業組合に加入している。

(2) 社会的条件

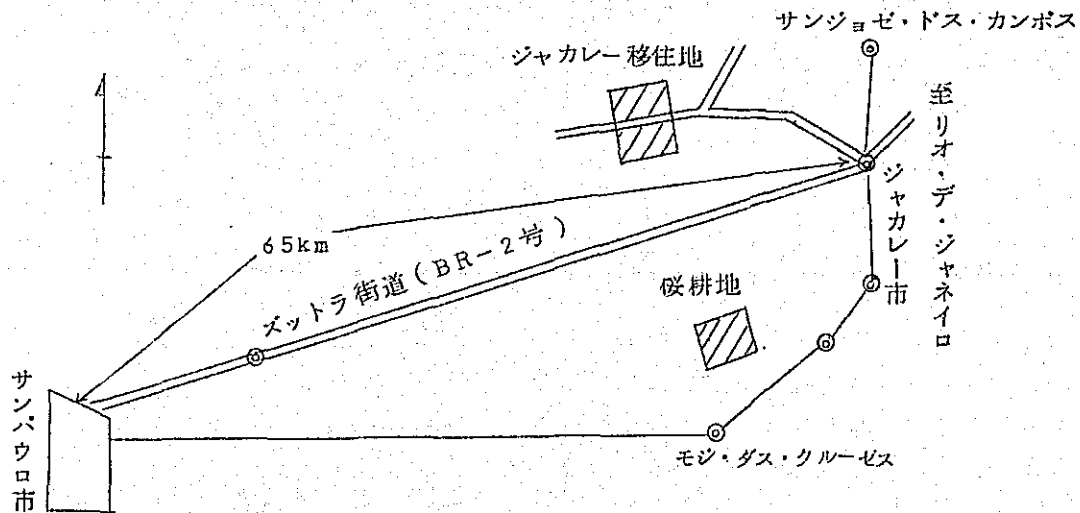
サンパウロ市及びリオ・デ・ジャネイロ市を結ぶ約400 Kmのストラ街道沿にあるジャカレー市(人口約6万人)の西北8 Kmに位置し、サンパウロ市まで67 Kmトラックで2時間弱である。

主な市場はサンパウロ市である。(ジャカレー市にコチアおよびモジ産組の出張所・倉庫がある。)

ジャカレー市には病院、中学校の教育施設がある。

(3) 分譲条件

1 ロット 6.4 ha
 一括払 864,000 円
 分割払 1,330,160 円 10年据置3年分割払(頭金86,000円)



(4) 問題点と基本対策

- ① 殆んど毎年河川のはんらんがあり低地利用が不可能な状態にあるので、これの打開のため排水工事を実施する。
- ② 耕作面積の狭少であることも営農不安定の一因となっているので、各移住者2ロット所有を推進する。
- ③ 養鶏偏向を回避し、永年作物各種蔬菜作の導入を図る。
土地の利用は丘地-柑橘, 低地-バナナを主体にし、稲作, 蔬菜栽培を行う。
- ④ 電気導入を図る。

(5) 入植10年後の営農形態

永年作物	バナナ	5.0 ha	
	レモン	2.0	
短期作物	稲作	3.0	
	豆	1.8	
	キャベツ	1.0	} 裏作
	蔬菜	0.2	
農業粗収入	6,357 千円		
農業経営費	3,272		
農業所得	2,732		

(6) 入植10年後の財産状況

次表のとおり。

〔入植 10 年後の財産状況〕

単位：千円

区 分	項 目	金 額	備 考
資 産	預金及び現金	18,291	cf 9. 資金繰計画
	土 地	1,728	
	開墾（伐開）費	375	cf 8. 固定資産整備計画
	牧野造成費		
	建 物	1,395	〃
	構 築 物 具		
	農 機 具	479	〃
負 債	肉 牛		
	大 植 物	1,254	レモン 342円×2ha 114千円×5ha
	計	23,522	
	計	23,522	
負 債	土地代未払	2,488	（分割価格2,660-頭金172）
	借 入 金	0	
	減価償却引当金	1,210	cf 9. 資金繰計画（但し4年次購入の耕耘機については9年目に更新をしているので、その償却費342千円は除く。）
	純 資 金	19,824	
	計	23,522	

2. 移 住 地 概 況

移住地名	ジャカレ	購入年月日	1959年7月31日	購入素地代(現地貨)	Ncr\$ 15,157	同左購入時点円貨	39,862,900円	総面積	613 ha								
位置概略	西経46度02分	秒・南緯23度18分	秒	最低標高	海拔570m	最高標高	海拔760m	平均標高	海拔575m								
地形	地区の北面及び東南両側に40~130mの丘陵があり、この丘陵にはさまれて中央部に低地がある。 低地は比較的平坦で北側寄りに蛇行したパラティ川が貫流している。																
土壌地質	丘陵地は花崗岩系の砂壤土が主で低地部は沖積性の植壤土である。																
植生林相	丘陵地は主として草原、再生林で低地はパラティ川沿に若干の原始林があり他は草地である。																
気象	区 分	1月	2月	3月	4月	5月	6月	7月	8月	9月	10月	11月	12月	備 考			
	平均気温	22.6	22.6	21.8	20.0	17.2	15.9	15.5	16.7	18.8	20.1	21.5	22.1	観測機関名 ジャカレ-市 観測期間 1911年~1935年24年間 雨量は 1901年~1942年 42年間			
入植定着状況	平均月間降雨量	174.3	215.0	155.2	81.6	76.0	45.4	27.7	46.0	64.1	104.4	82.5	143.7				
	区 分	昭和29	30	31	32	33	34	35	36	37	38	39	40	41	42	43	計
	内地入植戸数								32	4	1	-	1	1	-	-	39
	現地入植戸数								-	-	-	-	-	1	6	-	7
	計								32	4	1	-	1	2	6	-	46
	内地入植者数								8	2	-	-	-	-	-	-	10
	退耕地入植者数								-	-	-	-	-	-	1	-	1
計								8	2	-	-	-	-	1	-	11	
現在戸数								24	2	1	-	1	2	5	-	35	
(現在員数)	()	()	()	()	()	()	()	(123)	(9)	(7)	(-)	(6)	(4)	(11)	(-)	(160)	

- 注) 1. 入植定着状況表は各年度の入植戸数とその当該年度入植者のうちの退耕地戸数を43年度末現在をもって表わしたものである。
即ち、現在戸数欄は43年度末現在各年度に入植したものが何戸定着しているかを示すものである。
2. 現地入植は借地農が自営農として当移住地のロッテ分譲を受け入植したものである。
また、二、三男の独立あるいは同伴者の分家独立をも含む。

3. 入植戸数および人口推移

区 分	42年度		43年度		44年度		45年度		46年度		47年度		48年度		49年度		50年度		51年度		52年度	
	戸数	人数	戸数	人数	戸数	人数	戸数	人数	戸数	人数	戸数	人数	戸数	人数	戸数	人数	戸数	人数	戸数	人数	戸数	人数
内地入植																						
現地入植					2	6	2	6	2	6	2	6										
人口自然増加数						3		3		3		4		4		4		4		4		4
年度末累計			35	160	37	169	39	178	41	187	43	197	43	201	43	205	43	209	43	213	43	217

註) 人口自然増加率は 1.9%とした。(1.9%は1960~1965年の世界の平均人口増加率である。—国際連合編「世界統計年鑑」より)

4. 年度別・営農計画年次別・農家分布

単位：戸

計画年次	年度	43	44	45	46	47	48	49	50	51	52	53	54	55	56	57	58	59	60
1年次内訳	新規入植者		2	2	2	2													
	既入植者	35																	
1年次		16	2	2	2	2													
2			16	2	2	2	2												
3		9		16	2	2	2	2											
4			9		16	2	2	2	2										
5				9		16	2	2	2	2									
6		3			9		16	2	2	2	2								
7		7	3			9		16	2	2	2	2							
8			7	3			9		16	2	2	2	2						
9				7	3			9		16	2	2	2	2					
10					7	3			9		16	2	2	2	2				
1~10年次計		35	37	39	41	36	33	33	33	24	24	8	6	4	2				

5. 営農基本計画

—ジャカレ—移住地—

単位：ha, 頭, 羽

区分	年次		1	2	3	4	5	6	7	8	9	10	備考
	開墾計画	土地購入面積		12.8									
	開墾面積		5	2	2	2							
	延開墾面積		5	7	9	11	11	11	11	11	11	11	
	自然林・原野		7.8	5.8	3.8	1.8	1.8	1.8	1.8	1.8	1.8	1.8	
土地利用 作付計画	短期作物	稲作	2	3	3	3	3	3	3	3	3	3	()内は裏作 (含鶏舎用地)
		豆	(1.0)	(2.0)	(2.0)	(1.8)	(1.8)	(1.8)	(1.8)	(1.8)	(1.8)	(1.8)	
		キャベツ	(0.5)	(0.5)	(0.5)	(1.0)	(1.0)	(1.0)	(1.0)	(1.0)	(1.0)	(1.0)	
		自家用蔬菜	(0.2)	(0.2)	(0.2)	(0.2)	(0.2)	(0.2)	(0.2)	(0.2)	(0.2)	(0.2)	
	永年作物	バナナ		1	3	5	5	5	5	5	5	5	
		レモン	2	2	2	2	2	2	2	2	2	2	
	宅地 草地(人工) 林地(人工) その他 計		1	1	1	1	1	1	1	1	1	1	
		計	5	7	9	11	11	11	11	11	11	11	
	養畜計画	肉牛(総数)	成岩仔										
成岩仔													
豚(総数)		成仔	3	2	2	2	2	2	2	2	2		
		成仔		10	10	10	10	10	10	10	10		
鶏(総数)	成雛	1,000	1,000	2,000	2,000	2,000	2,000	2,000	2,000	2,000	2,000		
	成雛			1,000	1,000	1,000	1,000	1,000	1,000	1,000	1,000		

6. 収入・支出計画

単位：千円

区分		年次										備	考	
		1	2	3	4	5	6	7	8	9	10			
農業収入	耕種作物	稲作	342	513	513	513	513	513	513	513	513	513	ha 当りの収量：80俵	1俵当り ¥ 2,138
		豆	86	171	171	154	154	154	154	154	154	154	" : 25俵	" ¥ 3,420
		キャベツ	180	180	180	360	360	360	360	360	360	360	" : 30t	1t当り ¥ 11,970
		自家用蔬菜	72	72	72	72	72	72	72	72	72	72	" : 30t	" ¥ 11,970
		バナナ		102	346	627	704	704	563	384	346	627	" : 1年目1.280房 2年目以降1.760房 6年目伐採 7年目再植付	1房当り ¥ 80
		レモン				513	855	1,197	1,454	1,710	1,710	1,710	ha当り収量4年目300 5年目600 6年目900 7年目1,350 1箱当り ¥ 855	
	畜産	バナナ苗			182	182				91	182	182	1,600本	8年目2.800箱 1本当り ¥ 57
		卵		1,288	2,568	2,568	2,568	2,568	2,568	2,568	2,568	2,568		1打当り ¥ 77
		鶏			114	114	114	114	114	114	114	114		1羽当り ¥ 114
		豚	6	57	57	57	57	57	57	57	57	57		1頭当り ¥ 5,700
計 (A)		686	2,383	4,203	5,160	5,397	5,739	5,855	6,023	6,076	6,357			
農業経営費	雇用労賃	87	237	318	412	441	458	463	467	470	530	1人当り1日約400円		
	種畜種苗費	271	255	145	148	147	147	147	147	147	147	毎年ヒナ1,000羽購入 ¥ 114,000		
	肥料農薬費	184	338	439	581	592	592	592	593	595	595	例え 5年目 稲123,000, 豆39,000, キャベツ73,000, バナナ種苗購入) 91,000, 蔬菜11,000円		
	動力費	180	215	257	265	180	180	180	214	248	248	主に稲作, 豆, キャベツ		
	材料費	55	67	67	127	152	178	216	255	255	255	糶, キャベツ用袋		
	小農具費	2	2	2	2	2	2	2	2	2	2			
	飼料費	326	682	1,008	1,008	1,008	1,008	1,008	1,008	1,008	1,008	豚, 鶏用飼料		
	修理費	11	17	21	31	31	37	37	37	37	37	建物建築費の2% 農機具購入資金の3%		
	機械賃耕費													
	その他	23	40	68	71	76	76	76	75	75	71	鶏用薬品等 (含租税公課)		
現金支出小計 (B)		1,139	1,853	2,325	2,645	2,629	2,678	2,721	2,798	2,837	2,893			
農産物経営仕向 (C)				182	182				91	182	182	現金農業経営費		
減価償却費 (D)		48	79	100	179	179	179	197	197	197	197			
計 (B)+(C)+(D)=(E)		1,187	1,932	2,607	3,006	2,808	2,857	2,918	3,086	3,216	3,272			
農業所得 (A)-(E)=(F)		△501	451	1,596	2,154	2,589	2,882	2,937	2,937	2,860	3,085			
家計費	農産物家計仕向	104	112	117	117	117	117	117	117	117	117			
	現金支出	188	180	192	192	213	224	236	236	236	236			
計 (G)		292	292	309	309	330	341	353	353	353	353			
農業経営余剰 (F)-(G)		△793	159	1,287	1,845	2,259	2,541	2,584	2,584	2,507	2,732			

7. 販 売 計 画

—ジャカレ—移住地—

単位：千円

区分		年次										備 考	
		1	2	3	4	5	6	7	8	9	10		
耕 種 作 物	稲	数量(俵)	148	228	228	228	228	228	228	228	228	228	1俵当り ￥2,138
		金額	316	487	487	487	487	487	487	487	487	487	
	豆	数量(俵)	25	50	50	45	45	45	45	45	45	45	1俵当り ￥3,420
		金額	86	171	171	154	154	154	154	154	154	154	
	キャベツ	数量(t)	15	15	15	30	30	30	30	30	30	30	1t当り ￥1,1970
		金額	180	180	180	360	360	360	360	360	360	360	
	バナナ	数量(房)		1,280	4,320	7,840	8,800	8,800	7,040	4,800	4,320	7,840	1房当り ￥80
金額			102	346	627	704	704	563	384	346	627		
レモン	数量(箱)				600	1,000	1,400	1,700	2,000	2,000	2,000	1箱当り ￥855	
	金額				513	855	1,197	1,454	1,710	1,710	1,710		
	数量()												
	金額												
	小計	金額	582	940	1,184	2,141	2,560	2,902	3,018	3,095	3,057	3,338	
養 畜	卵	数量(打)		1,6629	3,3358	3,3358	3,3358	3,3358	3,3358	3,3358	3,3358	3,3358	1打当り ￥77
		金額		1,280	2,560	2,560	2,560	2,560	2,560	2,560	2,560	2,560	
	廃 鶏	数量(羽)			960	960	960	960	960	960	960	960	1羽当り ￥114
		金額			109	109	109	109	109	109	109	109	
	豚	数量(頭)		9	9	9	9	9	9	9	9	9	1頭当り ￥5,700
金額			51	51	51	51	51	51	51	51	51		
	数量()												
	金額												
	小計	金額		1,331	2,720	2,720	2,720	2,720	2,720	2,720	2,720	2,720	
	金額												
計		金額	582	2,271	3,904	4,861	5,280	5,622	5,738	5,815	5,777	6,058	

8. 固定資産整備計画

単位：千円

区分		年度	1	2	3	4	5	6	7	8	9	10	備考
開墾費			171	68	68	68							ha 当り 34,200円
建物設備	住宅		228						570				50m ² 瓦ブキ
	倉庫					171							50m ² //
	豚舎		205	205	205								90m ² //
				39									35m ² //
農機具	耕耘機					342					342		5年毎更新
	運搬機		80	57									トレーラー
													5年毎更新
家畜	乳肉仔牛豚		3										
所要資金合計	開墾費		171	68	68	68							
	建物設備		433	244	205	171			570				
	農機具		80	57		342					342		
	家畜		3										
	計		687	369	273	581			570		342		

注 家畜については購入するもののみを記入した。

9. 資金繰計画

—ジャカレ—移住地—

単位：千円

区分		年次	1	2	3	4	5	6	7	8	9	10	備 考
期首準備金	手持資金		2,086										
	前期繰越金			482	1,495	2,417	2,400	4,838	7,558	9,769	12,550	15,362	
	借入金(長)			1,300									
	〃 (短)				300								
	小計 (A)		2,086	1,782	1,795	2,417	2,400	4,838	7,558	9,769	12,550	15,362	
期中所要資金	固定資産整備金		687	369	273	581			570		342		cf表8 固定資産整備計画
	農業経営費		1,139	1,853	2,325	2,649	2,629	2,678	2,721	2,798	2,837	2,893	cf表6 農業経営費現金支出(B)
	家計支出		188	180	192	192	213	224	236	236	236	236	cf表6 家計費現金支出
	小計 (B)		2,014	2,402	2,790	3,422	2,842	2,902	3,527	3,034	3,415	3,129	
	(A) - (B) = (C)		72	△620	△995	△1,005	△442	1,936	4,031	6,735	9,135	12,233	
期末手持資金	畜産販売収入			1,331	2,720	2,720	2,720	2,720	2,720	2,720	2,720	2,720	cf表7 販売計画
	作物 〃		582	940	1,184	2,141	2,560	2,902	3,018	3,095	3,507	3,338	
	販売収入計 (D)		582	2,271	3,904	4,861	5,280	5,622	5,738	5,815	6,227	6,058	
	(C) + (D) = (E)		654	1,651	2,909	3,856	4,838	7,558	9,769	12,550	15,362	18,291	
期末所要資金	土地代		172										
	返還元金 利息			156	300 156 ^{1/2} 192 46	1,300 ^{2/2} 156 ^{2/2}							
	計 (F)		172	156	492	1,456							
	次期繰越金 (E)-(F)		482	1,495	2,417	2,400	4,838	7,558	9,769	12,550	15,362	18,291	
備考				156	492	1,456							

10. 個人融資貸付計画

単位：千円

標準貸付計画に基づく貸付計画			43年度		44年度		45年度		46年度		47年度		48年度		49年度		50年度		51年度		52年度	
計画 年次	種 別	金 額	件数	金 額	件数	金 額	件数	金 額	件数	金 額	件数	金 額	件数	金 額	件数	金 額	件数	金 額	件数	金 額	件数	金 額
1	長期																					
	短期																					
2	長期	1,300			16	20,800	2	2,600	2	2,600	2	2,600	2	2,600								
	短期																					
3	長期																					
	短期	300	9	2,700			16	4,800	2	600	2	600	2	600	2	600						
4	長期																					
	短期																					
5	長期																					
	短期																					
6	長期																					
	短期																					
7	長期																					
	短期																					
8	長期																					
	短期																					
9	長期																					
	短期																					
10	長期																					
	短期																					
計	長期	1,300			16	20,800	2	2,600	2	2,600	2	2,600	2	2,600								
	短期	300	9	2,700			16	4,800	2	600	2	600	2	600	2	600						
備 考																						

11. 農協融資貸付計画

単位：千円

種類	43年度		44年度		45年度		46年度		47年度		48年度		49年度		50年度		51年度		52年度	
	件数	金額	件数	金額	件数	金額	件数	金額	件数	金額	件数	金額	件数	金額	件数	金額	件数	金額	件数	金額
長期資金 施設 車輛・機械 運転資金 その他			な	し																
短期資金 購買 販売 その他																				
計																				
備考																				

12. 個人融資回収計画(1)

貸付計画			回収計画		43			44			45			46			47			48		
貸付年度	営農年次	長短期	件数	金額	件数	元本	利息	件数	元本	利息	件数	元本	利息	件数	元本	利息	件数	元本	利息	件数	元本	利息
43	2	長期																				
	3	短期	9	2,700	9	2,700	324															
44	2	長期	16	20,800				16		2,496	16		2,496	16	20,800	2,496						
	3	短期																				
45	2	長期	2	2,600							2		312	2		312	2	2,600	312			
	3	短期	16	4,800							16	4,800	576									
46	2	長期	2	2,600										2	600	312	2		312	2	2,600	312
	3	短期	2	600										2		72						
47	2	長期	2	2,600													2		312	2		312
	3	短期	2	600													2	600	72			
48	2	長期	2	2,600																2		312
	3	短期	2	600																2	600	72
49	2	長期	2	2,600																		
	3	短期	2	600																		
50	2	長期	2	2,600																		
	3	短期	2	600																		
51	2	長期	2	2,600																		
	3	短期	2	600																		
52	2	長期		0																		
	3	短期	2	600																		
	合計	長短期	30	39,000				16		2,496	18		2,808	20	20,800	3,120	6	2,600	936	6	2,600	936
		短期	39	11,700	9	2,700	324				16	4,800	576	2	600	72	2	600	72	2	600	72

12. 個人融資回収計画(2)

～ジャカレ～移住地～

貸付年度		回収計画			49			50			51			52			53以降		
貸付年度	長短期	摘要	件数	金額	件数	元本	利息	件数	元本	利息	件数	元本	利息	件数	元本	利息	件数	元本	利息
43	長期 短期		9	2,700															
44	長期 短期		16	20,800															
45	長期 短期		2 16	2,600 4,800															
46	長期 短期		2 2	2,600 600															
47	長期 短期		2 2	2,600 600	2	2,600	312												
48	長期 短期		2 2	2,600 600	2		312	2	2,600	312									
49	長期 短期		2 2	2,600 600	2	600	72												
50	長期 短期		2 2	2,600 6,600															
51	長期 短期		2 2	2,600 600															
52	長期 短期		2	600															
合計	長期 短期		30 39	39,000 11,700	4 2	2,600 600	624 72	2	2,600	312									

13. 農協融資回収計画

貸付計画		回収計画			43			44			45			46			47			48		
貸付年度	営農年次	長短別	件数	金額	件数	元本	利息	件数	元本	利息	件数	元本	利息	件数	元本	利息	件数	元本	利息	件数	元本	利息
						な	し															

14. 入植地造成投資及土地代回収計画

～ジャカレ～移住地～

単位：千円

土地利用計画	面積 (ha) 613	農耕分譲用地				市街用地		その他分譲地		公共用地		道路河川 敷等除地 13	売却処分 予定地 116	43年度末 入植戸数	35戸 (160人)
		内地	現地	計	面積 (ha)	ロッテ	(ha)	ロッテ	(ha)	ロッテ	(ha)				
		29	46	75	482						2				

内 訳	区 分	42年度末	43	44	45	46	47	48	49	50	51	52	53年度以降	計
ロッテ分譲計画	一般農耕ロッテ 入植者向	35		4	4	4	4	(入植者は入植時2ロッテ購入)						51
	増反 向 団 地 処 分	1	19	1	1	1	1							24
	計	36	19	5	5	116ha	5							116ha 75
土地代(元本)回収 計 (A)	一般農耕ロッテ 団 地 処 分	12,982	395	430	430	1,316	6,799	7,274	6,388	905	0	448	28,362	65,729
	計	12,982	395	430	430	3,316	6,799	7,274	6,388	905	0	448	28,362	67,729
原価控除収入 (B)		745												745
入 植 地 造 成 投 資 額 (C)	土 地 費	42,834												42,834
	工 事 費	10,397	6,102	4,202										20,701
	地 租	369	35	83	69	62	28	21	21	21				709
	固定資産購入費	1,885												1,885
計	55,485	6,137	4,285	69	62	28	21	21	21				66,129	
投資残額 (D)	(C) - (A) - (B)	41,758	47,500	51,355	50,994	47,740	40,969	33,716	27,349	26,465	26,465	26,017	△2,345	△2,345

15. 施 設 援 護 計 画

単位：千円

区 分	42年度末累計	43	44	45	46	47	48	49	50	51	52	53年度以降
自治体育成									公民館C 1990			
医 療												
教 育		教員宿舎 66m ² 1,235		小学校 4,264								
治 安												
受 入	収容所(1) 2,237											
電 化				電化施設 4,324								
計	2,237	1,235		8,588					1,990			

16. 車 輛 援 護 計 画

—ジャカレ—移住地—

単位：千円

区 分	42年度末累計	43	44	45	46	47	48	49	50	51	52	53年度以降
自治体育成									スクールバス 2500			
医 療												
教 育												
治 安												
受 入												
計									2500			

17. ジャカレ—移住地長期総合計画総括表

単位：千円

資金区分	事業区分	項目	42年度末迄	43	44	45	46	47	48	49	50	51	52	53年度以降	合計	
交付金	援護事業	設 施	2,237	1,235		8,588					1,990				14,050	
		車 輻	0								2,500					2,500
		計	2,237	1,235	0	8,588	0	0	0	0	0	4,490	0	0	0	16,550
		累 計	2,237	3,472	3,472	12,060	12,060	12,060	12,060	12,060	16,550	16,550	16,550	16,550	16,550	
出資金	入植地事業	造成投資額	(55,485)	6,137	4,285	69	62	28	21	21	21	0	0	0	66,129	
		土地代回収額	(13,727)	395	430	430	3,316	6,799	7,274	6,388	905	0	448	28,362	68,474	
		投資残額	41,758	47,500	51,355	50,994	47,740	40,969	33,716	27,349	26,465	26,465	26,017	△ 2,345		
	融資事業	貸付額	-	2,700	20,800	7,400	3,200	3,200	3,200	3,200	600	0	0	0	0	41,100
		回収額	-	5,246	4,576	7,307	21,798	4,563	4,561	4,393	3,793	1,189				57,426
		投資残額	16,326	13,780	30,004	30,097	11,499	10,136	8,775	4,982	1,189	0	0	0	0	
	合 計	投資額	(55,485)	8,837	25,085	7,469	3,262	3,228	3,221	3,221	621	21	0	0	0	107,229
		回収額	(13,727)	5,641	5,006	7,737	25,114	11,362	11,835	10,781	4,698	1,189	448	28,362	125,900	
		投資残額	58,084	61,280	81,359	81,091	59,239	51,105	42,491	32,331	27,654	26,465	26,017	△ 2,345		

注) 融資事業の42年度末迄の貸付金の回収計画は下表のとおりである。

従って回収計画額は表12、13の回収計画額と下表の既往債権の回収計画額の合計である。

また、53年度以降の貸付にかかわる回収については表12では省略してあるが、上記総括表の53年度以降回収額の中には、53年度以降貸付額と同額が加算され含まれている。

〔参 考〕

既往貸付金回収計画表

単位：千円

区 分	約 定 額	延 滞 額	43	44	45	46	47	48	49	50	51	52	53 以降	計 (42末貸付残高)
現 地 貸 付	9,074	5,961	2,103	4,406	2,337	228	(1,193)	(1,193)	(1,193)	(1,193)	(1,189)			15,035
渡 航 前 貸 付	443	848	443	(170)	(170)	(170)	(170)	(168)						1,291
計	9,517	6,809	2,546	4,576	2,507	398	1,363	1,361	1,193	1,193	1,189			16,326

注) 42年度末延滞額については、各移住地とも最終約定回収年の次年より5ヶ年間で均等分割回収するものとし()で示した。

サンパウロ支部

バルゼアアレグレ移住地

1. 現況と対策

(1) 現況

入植当初は陸稲主体の営農を行っていたが3年間にわたる旱魃により大打撃を受け退耕者が続出したがその後養鶏をとり入れて立ち直りつつある。

(2) 社会的条件

マツグロッソ州、カンボグランデ市西方45kmに位置する移住地の中央を東西にノロエステ線鉄道が走りサンパウロ市(1,296km)には32時間、カンボグランデ市には自動車にて1時間の行程である。

主な市場は南マツグロッソにおける農産物の集散地であるカンボグランデ市(人口約10万人)および州都キャバ市である。

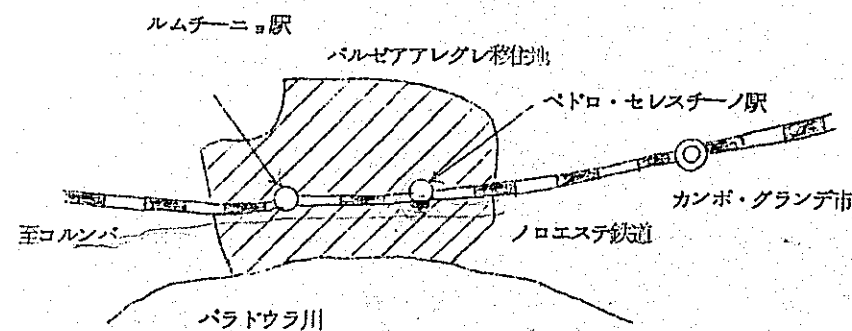
地区内に小学校がある。

(3) 分譲条件

1 ロット 25ha

一括払 650,000 円

分割払 1,001,000 円 9年措置5年分割払(頭金65,000円)



(4) 問題点と対策

- (1) 現在営農の一つの柱である養鶏を適正規模まで拡大する一方収益率を高めるため飼料の自給度を高める。
- (2) 鶏卵、鶏肉等価格の変動が激しい養鶏のみに依存するのは危険であるので畜産の導入を積極的に推進し経営の安定化を計る。(組合牧場方式)
- (3) バルセア牧場を積極的に拡大充実(チエテ牧場程度)し、チエテ牧場との関連性を強めるとともに組合牧場への適正指導を強化し必要に応じ移住者に牛を安価に提供しうる基盤を育成する。
- (4) 広大な遊休地の売却を検討しこれを推進する(とりあえず北部売却を実施)

(5) 入植10年後の営農形態

永年作物	柑	橘	1.0ha	
短期作物	陸	稲	1.0	
		とろもろこし	2.0	
		蔬	菜	0.2
家畜	成	鶏	2,000羽	
		雄	1,000羽	
農業粗収入	3,458 千円			
農業経営費	1,718			
農業所得	1,740			

(6) 入植10年後の財産状況

次表のとおり

〔10年後の財産状況〕

単位：千円

区 分	項 目	金 額	備 考
資 産	現金及び預金	6,313	cf. 9. 資金繰計画
	土 地	650	cf. 8. 固定資産整備計画
	開墾（伐開）費	1,185	”
	牧野造成費		”
	建 物	1,482	”
	構 築 物		”
	農 機 具	171	”（但し運搬具は10年目に更新したもののみ）
	肉 牛		
	成 鶏	228	成鶏 ¥114 × 2000羽
	大 植 物	3,000	柑橘 1.0ha × 3,000
	計	13,029	
負 債	土地代未払	749	（分割価格1,001千円—頭金65千円—第1回年賦金187千円）
	借 入 金	0	
	減価償却引当金	1,364	（運搬具の償却は10年目に更新したもののみ）cf表6減価償却額
	純 資 産	10,916	
	計	13,029	

2. 移住地概況

移住地名	バルゼアアレグレ	購入年月日	1957. 9. 24	購入素地代(現地貨)	Ncr\$ 12,800	同左購入時点円貨	円	総面積	38,472 ha								
位置概略	西経 55 度 0 分 秒・南緯 20 度 26 分 秒		最低標高	海拔 70 m	最高標高	海拔 400 m	平均標高	海拔 250 m									
地形	大きな馬の背状で東西に峻線が貫通し、南北の境界は川で東より西へ流れている。 地区内はゆるい起伏を持ちながら、それらの川へ向って低くなっている。																
土壌地質	主として砂質土又は砂礫土で黒土(テラ マサベ)及び赤土(テラ ロンヤ)地帯が斑点状に散在している。 pH5~6																
植生林相	いわゆるカンボセラード地帯で喬木・灌木が密生しているが有用材に乏しく草生地帯も極めて少ない。																
気象	区 分	1 月	2 月	3 月	4 月	5 月	6 月	7 月	8 月	9 月	10 月	11 月	12 月	備 考			
	平均最高気温	23	33	32	33	29	28	33	31	32	33	34	34	観測機関名バルゼアアレグレ事業所			
	平均最低気温	21	22	20	19	15	10	12	14	16	18	20	20	観測期間 1958年~1964年			
	平均月間降雨量	269	140	102	99	81	32	11	14	39	156	184	186	(6年間)			
入植定着状況	区 分	昭和 29	30	31	32	33	34	35	36	37	38	39	40	41	42	43	計
	内地入植戸数						16	25	6								47
	現地入植戸数							1				1		2	1		5
	入植計						16	26	6			1		2	1		52
	内地入植者 退耕戸数						8	9	4								21
	現地入植者 退耕戸数																
	退耕計						8	9	4								21
	現在戸数 (現在員数)	()	()	()	()	()	(48)	(100)	(13)	()	()	(5)	()	(7)	(3)	()	(176)

注) 1. 入植定着状況表は各年度の入植戸数とその当該年度入植者のうち退耕戸数を 43 年度末現在をもって表わしたものである。即ち、現在戸数欄は 43 年度末現在各年度に入植したものが何戸定着しているかを示すものである。

2. 現地入植は借地農が自営農として当移住地のロッテ分譲を受け入植したものである。

また、2・3 男の独立あるいは同伴者の分家独立も含む。

3. 入植戸数および人口推移

区 分	42年度		43年度		44年度		45年度		46年度		47年度		48年度		49年度		50年度		51年度		52年度	
	戸数	人数	戸数	人数	戸数	人数	戸数	人数	戸数	人数	戸数	人数	戸数	人数	戸数	人数	戸数	人数	戸数	人数	戸数	人数
内地入植																						
現地入植					2	6	2	6	2	6	2	6	3	9								
人口自然増加率						3		4		4		4		4		4		4		5		5
年度末累計			31	176	33	185	35	195	37	205	39	215	42	228	42	232	42	236	42	241	42	246

注)人口自然増加率は1.9%とした。(1.9%は1960~1965年の世界の平均人口増加率である。 国際連合編「世界統計年鑑」より)

4. 年度別・営農計画年次別・農家分布

単位：戸

計画年次	年度	43	44	45	46	47	48	49	50	51	52	53	54	55	56	57	58	59	60
1年次内訳	新規入植者		2	2	2	2	3												
	既入植者	31																	
	1年次	11	2	2	2	2	3												
	2	2	11	2	2	2	2	3											
	3	6	2	11	2	2	2	2	3										
	4	9	6	2	11	2	2	2	2	3									
	5	3	9	6	2	11	2	2	2	2	3								
	6		3	9	6	2	11	2	2	2	2	3							
	7			3	9	6	2	11	2	2	2	2	3						
	8				3	9	6	2	11	2	2	2	2	3					
	9					3	9	6	2	11	2	2	2	2	3				
	10						3	9	6	2	11	2	2	2	2	3			
	1~10年次計	31	33	35	37	39	42	39	30	24	22	11	9	7	5	3			

5. 営農基本計画

単位：ha, 羽

区分		年次	1	2	3	4	5	6	7	8	9	10	備考
開墾計画	土地購入面積		25										鶏舎用地を含む
	開墾面積		5	5	2	1							
	延開墾面積		5	10	12	13	13	13	13	13	13	13	
	自然林・原野		20	15	13	12	12	12	12	12	12	12	
土地利用 作付計画	短期作物	陸稲	1.0	1.0	1.0	1.0	1.0	1.0	1.0	1.0	1.0	1.0	
		とうもろこし	2.0	7.0	9.0	9.0	9.0	9.0	9.0	9.0	9.0	9.0	
		自給蔬菜	0.2	0.2	0.2	0.2	0.2	0.2	0.2	0.2	0.2	0.2	
	永年作物	柑 橙	0.5	1.0	1.0	1.0	1.0	1.0	1.0	1.0	1.0	1.0	
	宅地		0.8	0.8	0.8	1.8	1.8	1.8	1.8	1.8	1.8	1.8	
	草地 (人工)												
	林地 (人工)												
その他		0.5											
	計		5	10	12	13	13	13	13	13	13	13	
養畜計画	肉牛 (総数)	成若仔											
		成若仔											
	乳牛 (総数)	成若仔											
		成若仔											
豚 (総数)	成仔												
鶏 (総数)	成	1,500	2,000	2,000	2,000	2,000	2,000	2,000	2,000	2,000	2,000		
	雛	1,000	1,000	1,000	1,000	1,000	1,000	1,000	1,000	1,000	1,000		

6. 収入・支出計画

(単位：千円)

区分		年次										備考
		1	2	3	4	5	6	7	8	9	10	
農業租	陸 稲	68	68	68	68	68	68	68	68	68	68	ha当りの収量 30俵 1俵(60kg) : ¥2280
	トウモロコシ	64	223	287	287	287	287	287	287	287	287	" 40俵 1俵(60kg) ¥798
	自給蔬菜	103	103	103	103	103	103	103	103	103	103	" 30t 1t ¥17,100
	柑 橘				26	51	103	154	154	154	154	" 1年目300箱, 2年目600箱, 3年目1200箱, 4年目以降1800箱 1箱¥171
収入	養 卵		2,578	2,578	2,578	2,578	2,578	2,578	2,578	2,578	2,578	産卵率55% 1打¥77
	廃 鶏		114	114	114	114	114	114	114	114	114	毎年1000羽 1羽¥114
	計 (A)	235	3,086	3,149	3,176	3,227	3,304	3,407	3,458	3,458	3,458	
農業経営費	雇 用 労 賃		20	39	42	45	45	45	45	45	45	
	種 畜・種 苗 費	268	161	128	125	125	125	125	125	125	125	(毎年のヒナ購入資金114千円を含む)
	肥 料・農 薬 費	124	152	168	177	177	177	177	177	177	177	4年目以降 陸稲6,840円とうもろこし41,040円そ菜 4,560円柑橘28500円
	動 力 費	54	108	108	108	108	108	108	108	108	108	2年目以降 陸稲8,550円とうもろこし76,950円そ菜22,230円
	農 材 料 費											養鶏用薬品 95,760円
	小 農 具 費	1	1	1	1	1	1	1	1	1	1	
	飼 料 費	652	1,037	1,037	1,037	1,037	1,037	1,037	1,037	1,037	1,037	養鶏用飼料
	修 理 費	41	47	53	53	53	53	53	53	53	53	建物建築費の3% 農機具購入費の5%
	租 税 公 課	7	7	7	7	7	7	7	7	7	7	
	そ の 他	34	148	148	205	205	262	262	262	148		組合牧場出資金を含む
	現金支出小計 (B)	1,181	1,681	1,689	1,755	1,758	1,815	1,815	1,815	1,701	1,553	現金農業経営費
	農産物経営仕向(C)	6	6	11	11	11	11	11	11	11	11	
	減価償却費(D)	113	133	154	154	154	154	154	154	154	154	
	計(B)+(C)+(D)=(E)	1,300	1,820	1,854	1,920	1,923	1,930	1,980	1,980	1,866	1,718	
	農業所得(A)-(E)=(F)	△1,065	1,266	1,295	1,256	1,304	1,374	1,427	1,478	1,592	1,740	
家計費	農産物家計仕向	165	179	174	175	175	175	175	175	175	175	
	現金支出	127	127	140	140	161	161	176	176	213	213	
	計 (G)	292	306	314	315	336	336	351	351	388	388	
	農業経営余剰(F)-(G)	△1,357	960	981	941	968	1,038	1,076	1,127	1,204	1,352	

7 販 売 計 画

— パルゼアアレグレ移住地 —

単位：千円

区分	年次	1	2	3	4	5	6	7	8	9	10	備 考	
耕 種 作 物	トウモロコシ	数量(俵)	80	280	360	360	360	360	360	360	360	1俵 60kg入	
		金額	64	223	287	287	287	287	287	287	287	1俵当り ¥ 798	
	柑 橘	数量(箱)				150	450	900	1500	1800	1800	1800	
		金額				26	77	154	257	308	308	308	1箱当り ¥ 171
		数量()											
		金額											
		数量()											
		金額											
		数量()											
		金額											
	数量()												
	金額												
小 計	金額	64	223	287	313	364	441	544	595	595	595		
養 殖 畜	卵	数量(打)		3,3378	3,3358	3,3358	3,3358	3,3358	3,3358	3,3358	3,3358	3,3358	1打当り ¥ 77
		金額		2,570	2,569	2,569	2,569	2,569	2,569	2,569	2,569	2,569	
	鶏	数量(羽)		950	950	950	950	950	950	950	950	950	1羽当り ¥ 114
		金額		108	108	108	108	108	108	108	108	108	
		数量()											
		金額											
		数量()											
	金額												
小 計	金額		2,678	2,677	2,677	2,677	2,677	2,677	2,677	2,677	2,677		
計	金額	64	2,901	2,964	2,990	3,041	3,118	3,221	3,272	3,272	3,272		

8. 固定資産整備計画

単位：千円

区分		年度	1	2	3	4	5	6	7	8	9	10	備考
開 費			456	456	182	91							1 ha 当り約 914 円
建物設備	住 宅		342										
	倉 庫		114										
	鶏 舎		616	205	205								
農機具	耕 運 機												
	運 搬 具		57				57					57	(更新)
	動 力 噴 霧 機		114										
家畜	乳 牛												
	肉 牛												
所要資金合計	開 費		456	456	182	91							
	建 物 設 備		1072	205	205								
	大 農 具		171				57					57	
	家 畜												
	計		1,699	661	387	91	57					57	

注 家畜については購入したもののみを記入すること。

9. 資 金 繰 計 画

単位：千円

区分	年次	1	2	3	4	5	6	7	8	9	10	備 考	
期首準備金	手持資金	1,995											
	前期繰越金		91	414	871	1,320	1,678	2,182	3,412	3,693	5,051		
	借入金(長)	1,254	228										
	借入金(短) { 事業団 現地銀行			296	296	296							
				616	388								
小計 (A)		3,249	1,231	1,098	1,167	1,320	1,678	2,182	3,412	3,693	5,051		
期中所要資金	固定資産整備金	1,699	661	387	91	57					57	cf表8 固定資産整備計画	
	農業経営費	1,181	1,681	1,689	1,755	1,758	1,815	1,815	1,815	1,701	1,553	cf表6 農業経営費現金支出	
	家計支出	127	127	140	140	161	161	176	176	213	213	cf表6 家計費現金支出	
	小計 (B)		242	2,469	2,216	1,986	1,976	1,976	1,991	1,991	1,914	1,823	
期末手持資金	(A) - (B) = (C)		Δ1,238	Δ1,118	Δ819	Δ656	Δ298	191	1,421	1,779	3,228	} cf表7 販売計画	
	畜産販売収入		2,678	2,677	2,677	2,677	2,677	2,677	2,677	2,677	2,677		
	作物 " "	64	233	287	313	364	441	544	595	595	595		
	販売収入計 (D)	64	2,901	2,964	2,990	3,041	3,118	3,221	3,272	3,272	3,272		
(C) + (D) = (E)		306	1,663	1,846	2,171	2,385	2,820	3,412	3,693	5,051	6,500		
期末所要資金	土地代	65			(296)						187		
	返元利息	(150)	(912)	(684)	(638)	215	219						
計 (E)	215	1,249	975	851	707	638					187		
次期繰越金 (E) - (E)		91	414	871	1,320	1,678	2,182	3,412	3,693	5,051	6,313		
備 考		150	1,227	971	632	245	256						

10. 個人融資貸付計画

単位：千円

標準営農計画に基づく貸付計画			43年度		44年度		45年度		46年度		47年度		48年度		49年度		50年度		51年度		52年度		53年度以降	
計画年次	種別	金額	件数	金額	件数	金額	件数	金額	件数	金額	件数	金額	件数	金額	件数	金額	件数	金額	件数	金額	件数	金額	件数	金額
1	長期	1,254	11	13,794	2	2,508	2	2,508	2	2,508	2	2,508	3	3,762										
	短期																							
2	長期	228	2	456	11	2,508	2	456	2	456	2	456	2	456	3	684								
	短期	296	2	592	11	3,256	2	592	2	592	2	592	2	592	3	888								
3	長期																							
	短期	296	6	1,776	2	592	11	3,256	2	592	2	592	2	592	2	592	3	888						
4	長期																							
	短期	296	9	2,664	6	1,776	2	592	11	3,256	2	592	2	592	2	592	2	592	3	888				
5	長期																							
	短期																							
6	長期																							
	短期																							
7	長期																							
	短期																							
8	長期																							
	短期																							
9	長期																							
	短期																							
10	長期																							
	短期																							
計	長期	1,482	13	14,250	13	5,016	4	2,964	4	2,964	4	2,964	5	4,218	3	684								
	短期	888	17	5,032	19	5,624	15	4,440	15	4,440	6	1,776	6	1,776	7	2,072	5	1,480	3	888				

11. 農協融資貸付計画

単位：千円

種類	43年度		44年度		45年度		46年度		47年度		48年度		49年度		50年度		51年度		52年度	
	件数	金額	件数	金額	件数	金額	件数	金額	件数	金額	件数	金額	件数	金額	件数	金額	件数	金額	件数	金額
長期資金																				
施設	1	4,560																		
車輛・機械			1	2,394																
運転資金																				
その他																				
短期資金																				
購買	1	3,990	1	3,430	1	3,430	1	2,873	1	2,394	1	1,197								
販売																				
その他																				
計	2	8,550	2	5,824	1	3,430	1	2,873	1	2,394	1	1,197								

備 考	① 施設：飼料工場 @ 5700 × 80% = 4,560千円
	② 車輛機械：トラック（メルセーデス，ベンツ）購入資金 @ 3,420 × 70% = 2,394千円
	③ 購買資金：トウモロコシ購入資金
	43年度 798円/俵 × 5,000俵 = 3,990千円
	44 " " × 4,300 " = 3,430
	45 " " × 4,300 " = 3,430
	46 " " × 3,600 " = 2,873
	47 " " × 3,000 " = 2,394
48 " " × 1,500 " = 1,197	

12. 個人融資回収計画(1)

単位：千円

貸付計画			回収計画		43			44			45			46			47			48		
貸付年度	営農年次	長短期	件数	金額	件数	元本	利息	件数	元本	利息	件数	元本	利息	件数	元本	利息	件数	元本	利息	件数	元本	利息
43	1	長期	11	13,794	11		1,655	11		1,655	11		1,655	11	3,762	1,655	11	3,762	1,204	11	6,270	752
	2	長期	2	456	2		55	2		55	2		55	2	456	55						
	2	短期	2	592	2	592	71															
	3	短期	6	1,776	6	1,776	215															
	4	短期	9	2,664	9	2,664	320															
44	1	長期	2	2,508				2		301	2		301	2		301	2	684	301	2	684	219
	2	長期	11	2,508				11		301	11		301	11		301	11	2,508	301			
	2	短期	11	3,256				11	3,256	391												
	3	短期	2	592				2	592	71												
	4	短期	6	1,776				6	1,776	212												
45	1	長期	2	2,508							2		301	2		301	2		301	2	684	301
	2	長期	2	456							2		55	2		55	2		55	2	456	55
	2	短期	2	592							2	592	71									
	3	短期	11	3,256							11	3,256	391									
	4	短期	2	592							2	592	71									
46	1	長期	2	2,508										2		301	2		301	2		301
	2	長期	2	456										2		55	2		55	2		55
	2	短期	2	592										2	592	71						
	3	短期	2	592										2	592	71						
	4	短期	11	3,256										11	3,256	391						
47	1	長期	2	2,508													2		301	2		301
	2	長期	2	456													2		55	2		55
	2	短期	2	592													2	592	71			71
	3	短期	2	592													2	592	71			71
	4	短期	2	592													2	592	71			71
48	1	長期	3	3,762																		
	2	長期	2	456																	3	451
	2	短期	2	592																	2	55
	3	短期	2	592																	2	592
	4	短期	2	592																	2	592
49	1	長期																			2	592
	2	長期	3	684																		
	2	短期	3	888																		

12. 個人融資回収計画(2)

— パルゼアアレグレ移住地 —

単位：千円

貸付計画	回収計画																					
	貸付年度	営農年次	長短期別	43			44			45			46			47			48			
件数				金額	利息	件数	元本	利息	件数	元本	利息	件数	元本	利息	件数	元本	利息	件数	元本	利息		
49	3	短期	2	592																		
	4	短期	2	592																		
50	1	長期																				
	2	長期																				
	2	短期																				
	3	短期	3	888																		
51	4	短期	2	592																		
	1	長期																				
	2	長期																				
	2	短期																				
計		長期	46	33,060	13		1,710	26		2,312	30		2,668	34	4,218	3,024	36	6,954	2,874	30	8,094	2,545
		短期	93	27,528	17	5,032	604	19	5,624	674	15	4,440	533	15	4,440	533	6	1,776	213	6	1,776	213

12. 個人融資回収計画(3)

単位：千円

貸付計画			回収計画		49			50			51			52			53以降		
貸付年度	営農年次	長短期別	件数	金額	件数	元本	利息	件数	元本	利息	件数	元本	利息	件数	元本	利息	件数	元本	利息
43	1	長期	11	13,794															
	2	長期	2	456															
	2	短期	2	592															
	3	短期	6	1,776															
44	4	短期	9	2,664															
	1	長期	2	2,508	2	1,140	137												
	2	長期	11	2,508															
	2	短期	11	3,256															
45	3	短期	2	592															
	4	短期	6	1,776															
	1	長期	2	2,508	2	684	219	2	1,140	137									
	2	長期	2	456															
46	2	短期	2	592															
	3	短期	11	3,256															
	4	短期	2	592															
	1	長期	2	2,508	2	684	301	2	684	219	2	1,140	137						
47	2	長期	2	456	2	456	55												
	2	短期	2	592															
	3	短期	2	592															
	4	短期	2	592															
48	1	長期	3	3,762	3		451	3		451	3	1,026	451	3	1,026	328	3	1,710	205
	2	長期	2	456	2		55	2		55	2	456	55						
	2	短期	2	592															
	3	短期	2	592															
49	4	短期	2	592															
	1	長期																	
	2	長期	3	684	3		82	3		82	3		82	3	684	82			
	2	短期	3	888	3	888	107												

12. 個人融資回収計画(4)

単位：千円

貸付計画			回収計画		49			50			51			52			53以降		
貸付年度	営農年次	長短期	件数	金額	件数	元本	利息	件数	元本	利息	件数	元本	利息	件数	元本	利息	件数	元本	利息
49	3	短期	2	592	2	592	71												
	4	短期	2	592	2	592	71												
50	1	長期																	
	2	長期																	
	2	短期																	
	3	短期	3	888				3	888	107									
51	4	短期	2	592				2	592	71									
	1	長期																	
	2	長期																	
	2	短期																	
計	3	短期	3	888							3	888	107						
	4	短期																	
	計	長期	46	33,060	20	2,964	1,656	16	2,964	1,300	12	3,306	944	8	2,850	547	3	1,710	205
	計	短期	93	27,578	7	2,072	249	5	1,480	178	3	888	107						

13. 農協融資回収計画

単位：千円

貸付計画		回収計画		43			44			45			46			47			48			
貸付年度	長短期	摘要	件数	金額	件数	元本	利息	件数	元本	利息	件数	元本	利息	件数	元本	利息	件数	元本	利息	件数	元本	利息
43	長期	設備	1	4,560	1		547	1		547	1		547	1		547	1	4,560	547			
	短期	購買	1	3,990	1	3,990	479															
44	長期	車輛・機械	1	2,394				1		287	1		287	1	2,394	287						
	短期	購買	1	3,430				1	3,430	412												
45	短期	購買	1	3,430							1	3,430	412									
46	短期	購買	1	2,873										1	2,873	345						
47	短期	購買	1	2,394													1	2,394	287			
48	短期	購買	1	1,197																1	1,197	144
			2	6,954	1		547	2		834	2		834	2	2,394	834	1	4,560	547			
			6	17,314	1	3,990	479	1	3,430	412	1	3,430	412	1	2,873	345	1	2,394	287	1	1,197	144

14. 入植地造成投資及土地代回収計画

単位：千円

土地利用計画	面積 (ha)	農耕分譲用地				市街用地		牧場用地		保留地区		道路河川 敷地除地	売却処分 予定地	43年度末入植戸数	31戸 (176人)
		内地	現地	計	面積 (ha)	ロッテ	(ha)	ロッテ	(ha)	ロッテ	(ha)				
	36,363	33	11	44	1,094		709		3,000		9,516	221(ha)	21,823(ha)		

内 訳	区 分	42年度末	43	44	45	46	47	48	49	50	51	52	53年度 以降	計
ロッテ分譲計画	一般農耕 ロッテ 入植者向	31		2	2	2	2	3						ロッテ 42
	増反向	1	1											2
	計	32	1	2	2	2	2	3						44
土地代(元本) 回収計画 (A)	一般農耕 ロッテ	10,494	650	874	2,058	2,101	2,101	1,955	1,438	41	0	0	6,435	28,147
	北部処分				12,000	12,000	12,000	12,000	12,000					60,000
	計	10,494	650	874	14,058	14,101	14,101	13,955	13,438	41	0	0	6,435	88,147
原価控除収入(B)		323												323
入植地造成 投資額(C)	土地費	85,881												85,881
	工事費	60,555												60,555
	地租	178												178
	固定資産 購入費	11,802												11,802
	計	158,416	0	0	0	0	0	0	0	0	0	0	0	158,416
投資残額(D)	(C) - (A) - (B)	147,599	146,949	146,075	132,017	117,916	103,815	89,860	76,422	76,381	76,381	76,381	69,946	69,946

15. 施設援護計画

単位：千円

区 分	42年度末 累 計	43	44	45	46	47	48	49	50	51	52	53年度以降
自治体育成						公民館〇型 1,990						
医 療												
教 育												
治 安												
受 入	収容所(2) 3,752											
電 化					電化施設 12,332							
計	3,752				12,332	1,990						

16. 車輦援護計画

単位：千円

区 分	42年度末 累 計	43	44	45	46	47	48	49	50	51	52	53年度 以降
自治体育成						スクールバス 2,500						
医 療												
教 育												
治 安												
受 入												
計						2,500						

17. バルゼアアレグレ移住地長期総合計画総括表

単位：千円

資金区分	事業区分	項目	42年度末迄	43	44	45	46	47	48	49	50	51	52	53年度以降	合計	
交付金	援設事業	施設	3,752				12,332	1,990								18,074
		車輛						2,500								2,500
		計	3,752				12,332	4,490								20,574
		累計	3,752	3,752	3,752	3,752	16,084	20,574	20,574	20,574	20,574	20,574	20,574	20,574		
出資金	入植地事業	造成投資額	(158,416)													158,416
		土地代回収額	(10,817) [*]	650	874	14,058	14,101	14,101	13,955	13,438	41	0	0	0	6,435	88,470 [*]
		投資残額	147,599	146,949	146,075	132,017	117,916	103,815	89,860	76,422	76,381	76,381	76,381	76,381	69,946	
	融資事業	貸付額	—	27,832	16,464	10,834	10,277	7,134	7,191	2,756	1,480	888				84,856
		回収額	—	12,004	14,088	9,986	15,243	18,572	12,867	6,836	6,244	5,993	2,850		1,710	106,393
		投資残額	21,537	37,365	39,741	40,589	35,623	24,185	18,509	14,429	9,665	4,560	1,710		0	
	合計	投資額	(158,416)	27,832	16,464	10,834	10,277	7,134	7,191	2,756	1,480	888				243,272
		回収額	(10,817)	12,654	14,962	24,044	29,344	32,673	26,822	20,274	6,285	5,993	2,850		8,145	194,863
		投資残額	169,136	184,314	185,816	172,606	153,539	128,000	108,369	90,851	86,046	80,941	78,091		69,946	

※原価控除収入を含む。

注) 融資事業の42年度末迄の貸付金の回収計画は下記のとおりである。

従って回収計画額は表12, 13の回収計画額と下表の既往債権の回収計画額の合計である。

また, 53年度以降の貸付にかわる回収については表12では省略してあるが, 上記総括表の53年度以降回収額の中には, 53年度以降貸付額と同額が加算され含まれている。

〔参考〕

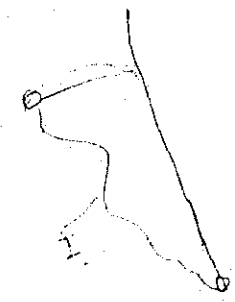
既往貸付金回収計画表

区分	約定額	延滞額	43	44	45	46	47	48	49	50	51	52	53以降	計(42末貸付残高)
現地貸付	7,090	8,999	1,892	3,944	1,026	228	(1,800)	(1,800)	(1,800)	(1,800)	(1,799)			16,089
渡航前貸付		5,448	(1,090)	(1,090)	(1,090)	(1,090)	(1,088)							5,448
計	7,090	14,447	2,982	5,034	2,116	1,318	2,888	1,800	1,800	1,800	1,799			21,537

注 42年度末延滞額については, 各移住地とも最終約定回収年の次年より5ヶ年間で均等分割回収するものとし()で示した。

サンパウロ支部

ピニャール移住地



1. 現況と対策

(1) 現況

大消費都市サンパウロを主な市場として養鶏、果樹、園芸の多角経営を行っているが、永年作が末成木のため安定段階に達したとは言い難い。

移住者は南伯産組に加入している。

(2) 社会的条件

サンパウロ市の南方160 kmに位置し、1日4回サンパウロ市行きバスが運行しており5時間で到着する。

ビラールドスール市まで22km サンミゲル・アルカンジョ市へは18km。

地区内に小学校があり、中学校はビラール・ド・スール及びサンミゲルアルカンジョ市にある。

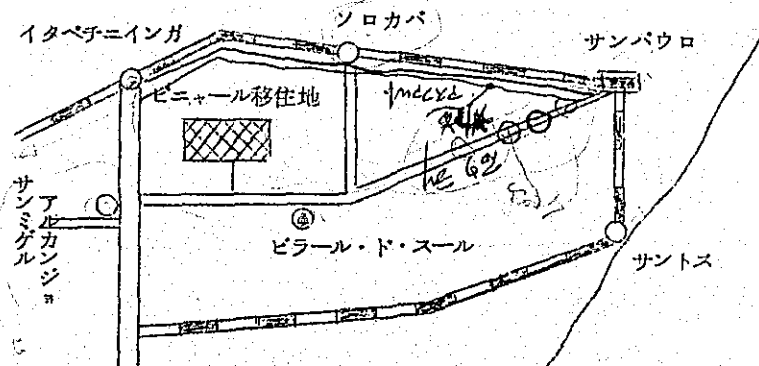
病院はビラール・ド・スール市に2つある。

(3) 分譲条件

1 ロット 12ha

1 括払 650,000 円

分割払 1,001,000 円 10年据置3年分割払(頭金 65,000 円)



(4) 問題点と基本対策

- ① 入植地全体に大きな波状をなし傾斜が多く、かんがい水の不足をきたしているの
で、融資により灌排水施設の完備を促進する。
- ② 安定営農のための基幹作目を開拓する。
- ③ 電気の導入を図る

(5) 入植10年後の営農形態

永年作物	イタリアブドウ	0.5ha
	リンゴ	2.0
短期作物	稲作	0.5
	マンジョカ	3.0
	蔬菜	0.2
家畜	豚	成 10頭 仔 60頭
	鶏	成 2,000羽 雛 1,000羽
営農粗収入	4,297千円	
農業経営費	2,078	
農業所得	2,219	

(6) 入植10年後の財産状況

次表のとおり

—ビニール移住地—
〔10年後の財産状況〕

単位：千円

区 分	項 目	金 額	備 考
資 産	預金及び現金	10,524	cf 9 資金繰計画
	土 地	650	
	開墾(伐開)費	775	cf 8 固定資産整備計画
	牧野造成費		
	建 物	1,982	同 上
	構 築 物		
	農 機 具	876	同 上(但し10年次現有物のみ)
	肉 牛		
大 植 物	840	イタリアブドウ 0.5ha (600本) 1,000 × 600 リンゴ 2ha (240本) 1,000 × 240	
	計	15,647	
負 債	土地代未払	936	(分割価格 1,001 - 頭金 65)
	借 入 金	0	
	減価償却引当金	2,231	(10年次現有物に対する償却済額) 表 6 減価却額総額 - 非現存価格
	純 資 産	12,480	
	計	15,647	

2. 移住地概況

移住地名	ピニャール	購入年月日	1962年9月15日	購入素地代(現地貨)	Ncr\$ 936780	同左購入時点円貨	9,086,130円	総面積	756 ha								
位置概略	西経47度52分00秒・南緯23度48分30秒			最低標高	海拔655m	最高標高	海拔735m	平均標高	海拔695m								
地形	緩い波状形で丘陵部にはやや平地がある。他の部分は傾斜5~7°程度、谷間に小川がある。 地区北境の川はV字谷であり、水面との差は2~8mである。																
土壌地質	頁岩を母岩とする土壌或は、植栽土が主体で丘陵部にはテラロンチャ系土壌が部分的にある。 丘部は砂まじりで腐植に富むが30~40m位下層には粘土層がある。																
植生林相	地域の自然林地は原始パラナ松林であった。雑木を薪炭機に採取し、二次成林の外観を示す。 2/5は現在畑地となっている。																
気象	区 分	1月	2月	3月	4月	5月	6月	7月	8月	9月	10月	11月	12月	備 考			
	平均最高気温	22.86	26.86	26.46	23.96	21.10	20.90	21.08	22.46	22.68	24.88	25.50	26.95	観測機関名	コチア産業組合 ピニャール・ド・スール支部		
	平均最低気温	16.60	16.43	14.93	13.16	10.25	7.60	7.23	7.80	11.13	13.61	13.73	15.83	観測期間	1956年~1961年		
	平均月間降雨量	225.33	164.13	121.08	105.91	82.60	46.71	51.50	56.63	115.80	118.75	60.58	144.41	(6年間)			
入植定着状況	区 分	昭和 29	30	31	32	33	34	35	36	37	38	39	40	41	42	43	計
	内地入植戸数										3	2	4	2	1	—	12
	現地入植戸数										1	12	9	10	2	3	37
	入植計										4	14	13	12	3	3	49
	内地入植者 退耕戸数										—	—	1	1	—	—	2
	現地入植者 退耕戸数										—	1	3	3	1	—	8
	退耕計										—	1	4	4	1	—	10
	現在戸数 (現在員数)										4	13	9	8	2	3	—

注) 1. 入植定着状況表は各年度の入植戸数とその当該年度入植者のうちの退耕戸数を43年度末現在をもって表わしたものである。

即ち、現在戸数欄は43年度末現在各年度に入植したものが何戸定着しているかを示すものである。

2. 現地入植は借地農が自営農として当移住地のロット分譲を受け入植したものである。

また、2・3男の独立あるいは同伴者の分家独立をも含む。

3. 入植戸数および人口推移

区 分	42年度		43年度		44年度		45年度		46年度		47年度		48年度		49年度		50年度		51年度		52年度	
	戸数	人数	戸数	人数	戸数	人数	戸数	人数	戸数	人数	戸数	人数	戸数	人数	戸数	人数	戸数	人数	戸数	人数	戸数	人数
内地入植																						
現地入植					2	6	5	15														
人口自然増加数						3		3		4		4		4		4		4		4		4
年度末累計			39	165	41	174	44	192	44	196	44	200	44	204	44	208	44	212	44	216	44	220

注)人口自然増加率は1.9%とした。(1.9%は1960~1965年の世界の平均人口増加率である。国際連合編「世界統計年鑑」より)

4. 年度別・営農計画年次別・農家分布

単位：戸

計画年次 \ 年度	43	44	45	46	47	48	49	50	51	52	53	54	55	56	57	58	59	60
1年次内訳																		
新規入植者																		
既入植者	39	2	5															
1年次	5	2	5															
2	13	5	2	5														
3	11	13	5	2	5													
4	7	11	13	5	2	5												
5	3	7	11	13	5	2	5											
6		3	7	11	13	5	2	5										
7			3	7	11	13	5	2	5									
8				3	7	11	13	5	2	5								
9					3	7	11	13	5	2	5							
10						3	7	11	13	5	2	5						
1~10年次	39	41	46	46	46	46	43	36	25	12	7	5						

5. 営農基本計画

—ピニャール移住地—

単位：ha, 頭, 羽

区分		年次	1	2	3	4	5	6	7	8	9	10	備考	
	土地購入面積		12											
	開墾面積		4.5	4										
	延開墾面積		4.5	8.5	8.5	8.5	3.5	8.5	8.5	8.5	8.5	8.5		
	自然林・原野		6.5	2.5	2.5	2.5	2.5	2.5	2.5	2.5	2.5	2.5		
土地利用 作付計画	短期作物	稲作	0.5	0.5×2	0.5×2	0.5	0.5	0.5	0.5	0.5	0.5	0.5	0.5	
		とろもろこし	2	4										
		トマト	0.5	0.5	0.5	0.5	0.5	0.5	0.5	0.5				
		パーゼン	0.5	0.5	0.5	0.5	0.5	0.5	0.5	0.5				
		マンジョカ			3.0	3.0	3.0	3.0	3.0	3.0	3.0	3.0	3.0	
		自家用蔬菜	0.2	0.2	0.2	0.2	0.2	0.2	0.2	0.2	0.2	0.2	0.2	
	永年作物	イタリアブドウ			0.5	0.5	0.5	0.5	0.5	0.5	0.5	0.5	0.5	
		リンゴ			0.5	1.5	1.5	1.5	1.5	1.5	2.0	2.0	2.0	
	宅地 草地(人工) 林地(人工) その他 計	宅地		0.5	1.5	1.5	1.5	1.5	1.5	1.5	2.0	2.0	2.0	
		草地(人工)												
林地(人工)														
その他		0.3	0.3	0.3	0.3	0.3	0.3	0.3	0.3	0.3	0.3	0.3		
計		4.5	8.5	8.5	8.5	8.5	8.5	8.5	8.5	8.5	8.5	8.5		
養畜計画	肉牛(総数)	成若仔												
	乳牛(総数)	成若仔												
	豚(総数)	成仔	15	3 18	3 18	10 60	10 60	10 60	10 60	10 60	10 60	10 60		
	鶏(総数)	成雄	1,000	1,000	1,970	2,000	2,000	2,000	2,000	2,000	2,000	2,000		

6. 収入・支出計画

単位：千円

区分		年次	1	2	3	4	5	6	7	8	9	10	備考	
農業 粗 収 入	耕 種 作 物	稲作	50	100	100	50	50	50	50	50	50	50	50	ha当りの収量：100俵 ◎2000円/俵(60kg入)
		とうもろこし	66	132										" : 60俵 ◎547円/袋(60kg入)
		トマト	400	400	400	400	400	400	400	400	400	400	400	" : 2,000箱 ◎400円/箱
		パーゼン	180	180	180	180	180	180	180	180	180	180	180	" : 15t ◎24000円/t
		マンジョカ				252	252	252	252	252	252	252	252	" : 60t(植付後1年半から収穫) ◎1400円/t
		自家用蔬菜	72	72	72	72	72	72	72	72	72	72	72	" : 15t ◎24000円/t
		イタリアブドウ					520	520	520	520	520	520	520	" : 1,300箱 ◎800円/箱(8kg入)
	リンゴ					160	560	880	1,200	1,200	1,200	1,200	" : 1年目400, 2年目600 3年以降1000箱 ◎800円/箱(25kg入)	
	養 畜	卵	231	1,502	1,747	1,747	1,747	1,747	1,747	1,747	1,747	1,747	1,747	産卵率50% ◎77円/打
	鶏			3	110	114	114	114	114	114	114	114	114	◎114円/羽
豚		68	103	63	342	342	342	342	342	342	342	342	◎5700円/頭	
	計 (A)	1,067	2,492	2,672	3,157	3,837	4,237	4,557	4,297	4,297	4,297	4,297		
農業 経 営 費	雇 用 労 賃	26	154	123	279	297	326	385	312	312	312	312	1人1日399円	
	種 畜 種 苗 費	115	177	235	107	138	138	138	133	133	133	133	毎年ヒナ購入資金103千円を含む	
	肥 料 農 薬 費	117	150	169	183	193	207	276	218	218	218	218	主なものはトマト3年以降90千円 リンゴ8年以降193千円	
	動 力 費	56	102	152	118	118	118	118	78	78	78	78	稲作13,000円 トマト31,000円 マンジョカ62,000円等	
	材 料 費	133	227	134	135	179	219	251	152	152	152	152	トマト101千円 パーゼン30千円 ブドウ(5年目より)30千円 リンゴ(8年目より)120千円	
	小 農 具 費	34												
	銅 料 費	203	426	480	491	491	491	491	491	491	491	491	491	4年以降 送鶏477千円 豚14千円
	修 理 費	25	32	49	47	101	67	40	46	83	151	151	151	住宅5年目45,600円 10年目68,400円 倉庫5年毎15,680円等農機具毎年
祖 税 公 課	7	7	7	7	7	7	7	7	7	7	7	7		
そ の 他	8	13	17	15	16	17	19	18	18	18	18	18		
	現金支出小計 (B)	724	1,288	1,366	1,382	1,540	1,590	1,725	1,455	1,492	1,560	1,560		
	農産物経営仕向 (C)	65	131	0	246	246	246	246	246	246	246	246		
	減価償却費 (D)	201	242	283	295	300	300	300	300	272	272	272	住宅20年, 倉庫15年 畜舎10年 農機具6~10年	
	計 (B)+(C)+(D)=(E)	990	1,661	1,649	1,923	2,086	2,136	2,271	2,001	2,010	2,078	2,078		
	農業所得 (A)-(E)=(F)	77	831	1,023	1,234	1,751	2,101	2,286	2,296	2,287	2,219	2,219		
家計費	農産物家計仕向	115	124	125	86	152	160	160	160	160	160	160		
	現金支出	243	243	257	257	277	288	309	332	332	332	332		
	計 (G)	358	367	382	343	429	448	469	492	492	492	492		
	農業経営余剰 (F)-(G)	△281	464	641	891	1,322	1,653	1,817	1,804	1,795	1,727	1,727		

7. 販 売 計 画

— ビンヤール移住地 —

単位：千円

区分		年次	1	2	3	4	5	6	7	8	9	10	備 考	
耕 種 作 物	稲 作	数量(俵)	7	32	32	7	7	7	7	7	7	7	◎ ¥ 2,000	
		金額	14	64	64	14	14	14	14	14	14	14		
	ト マ ト	数量(箱)	1,000	1,000	1,000	1,000	1,000	1,000	1,000	1,000				◎ ¥ 400
		金額	400	400	400	400	400	400	400	400				
	バ ーゼ ン	数量(t)	7.5	7.5	7.5	7.5	7.5	7.5	7.5	7.5				◎ ¥ 24,000
		金額	180	180	180	180	180	180	180	180				
	イ タ リ ア ブ ド ウ	数量(箱)					640	640	640	640	640	640	640	◎ ¥ 800
		金額					512	512	512	512	512	512	512	
	リ ン ゴ	数量(箱)					190	680	1,080	1,480	1,480	1,480	1,480	◎ ¥ 800
		金額					152	544	864	1,184	1,184	1,184	1,184	
	数量()													
	金額													
	数量()													
	金額													
	数量()													
	金額													
小 計		金額	594	644	644	644	1,258	1,650	1,970	1,710	1,710	1,710		
養 畜	卵	数量(打)	2,920	1,942	22,588	22,588	22,588	22,588	22,588	22,588	22,588	22,588	◎ ¥ 77	
		金額	225	1,496	1,739	1,739	1,739	1,739	1,739	1,739	1,739	1,739		
	廃 鶏	数量(羽)			940	970	970	970	970	970	970	970	◎ ¥ 114	
		金額			107	111	111	111	111	111	111	111		
	豚	数量(頭)	12	17	10	58	58	58	58	58	58	58	◎ ¥ 5,700	
		金額	68	97	57	331	331	331	331	331	331	331		
	数量()													
	金額													
小 計		金額	293	1,593	1,903	2,181	2,181	2,181	2,181	2,181	2,181	2,181		
計		金額	887	2,237	2,547	2,825	3,439	3,831	4,151	3,891	3,891	3,891		

8. 固定資産整備計画

単位：千円

区分	年度	1	2	3	4	5	6	7	8	9	10	備考
開	整	154	393	228								焼畑開墾 ha 当り 34200 円 機械抜根 (焼畑開墾の翌年) ha 当り 57,000 円
建物設備	住宅	456										70 m ²
	倉庫	68				68						30 m ² × 2
	鶏舎	410	410	410								90 m ² × 3
	豚舎	40			120							10 m ² × 4
農機具	耕運機	479						479				
	運搬具	55						55				
	自動噴霧器	114										
	ポンプ (エンジン付)	228										
家畜	乳牛											
	肉牛											
	豚	17										
所要資金合計	開	154	393	228								
	建	974	410	410	120	68						
	大	876						534				
	家	17										
	計	2,021	803	638	120	68		534				

注 家畜については購入したもののみを記入すること。

9. 資金繰計画

単位：千円

区分	年次	1	2	3	4	5	6	7	8	9	10	備考
期首準備金	手持資金	1,540										
	前期繰越金		678	266	210	1,002	861	2,771	4,354	6,458	8,525	
	借入金(長)	1,482										
	借入金(短) 事業団 現地銀行		296	296	296	296	296					
	小計(A)	3,022	1,818	1,634	1,008	1,298	1,317	2,771	4,354	6,458	8,525	
期中所要資金	固定資産整備金	2,021	803	638	120	68		534				cf表8 固定資産整備計画
	農業経営費	724	1,288	1,366	1,382	1,540	1,590	1,725	1,455	1,492	1,560	cf表6 農業経営費現金支出(B)
	家計支出	243	243	257	257	277	288	309	332	332	332	cf表6 家計費現金支出
	小計(B)	2,988	2,334	2,261	1,759	1,885	1,878	2,568	1,787	1,824	1,892	
期末手持資金	(A) - (B) = (C)	34	△ 516	△ 627	△ 751	△ 587	△ 561	203	2,567	4,634	6,633	cf表7 販売計画
	畜産販売収入	293	1,593	1,903	2,181	2,181	2,181	2,181	2,181	2,181	2,181	
	作物 " "	594	644	644	644	1,258	1,650	1,970	1,710	1,710	1,710	
	販売収入計(D)	887	2,237	2,547	2,825	3,439	3,831	4,151	3,891	3,891	3,891	
	(C) + (D) = (E)	921	1,721	1,920	2,074	2,852	3,270	4,354	6,458	8,525	10,524	
期末所要資金	土地代	65										
	返還元金		1,140	1,368	798	1,778	456					
	利息	178	315	342	274	213	43					
計(F)	243	1,455	1,710	1,072	1,991	499						
次期繰越金(Ⅱ) - (Ⅰ)		678	266	210	1,002	861	2,771	4,354	6,458	8,525	10,524	
備考												

10. 個人融資貸付計画

単位：千円

標準貸付計画に基づく貸付計画			43年度		44年度		45年度		46年度		47年度		48年度		49年度		50年度		51年度		52年度	
計画年次	種別	金額	件数	金額	件数	金額	件数	金額	件数	金額	件数	金額	件数	金額	件数	金額	件数	金額	件数	金額	件数	金額
1	長期	1,482	5	7,410	2	2,964	5	7,410														
	短期																					
2	長期																					
	短期	296	13	3,848	5	1,480	2	592	5	1,480												
3	長期																					
	短期	296	11	3,256	13	3,848	5	1,480	2	592	5	1,480										
4	長期																					
	短期	296	7	2,072	11	3,256	13	3,848	5	1,480	2	592	5	1,480								
5	長期																					
	短期	296	3	888	7	2,072	11	3,256	13	3,848	5	1,480	2	592	5	1,480						
6	長期																					
	短期	296			3	888	7	2,072	11	3,256	13	3,848	5	1,480	2	592	5	1,480				
7	長期																					
	短期																					
8	長期																					
	短期																					
9	長期																					
	短期																					
10	長期																					
	短期																					
計	長期	1,482	5	7,410	2	2,964	5	7,410														
	短期	1,400	34	10,064	39	11,544	38	11,248	36	10,656	25	7,400	12	3,552	7	2,072	5	1,480				
備考																						

11. 農協融資貸付計画

単位：千円

種類	4 年度		44 年度		45 年度		46 年度		47 年度		48 年度		49 年度		50 年度		51 年度		52 年度	
	件数	金額	件数	金額	件数	金額	件数	金額	件数	金額	件数	金額	件数	金額	件数	金額	件数	金額	件数	金額
長期資金																				
施設																				
車輛・機械	1	798			1	2,280					2	5,130					2	4,560		
運転資金																				
その他																				
短期資金																				
購買																				
販売																				
その他																				
計	1	798			1	2,280					2	5,130					2	4,560		
備考	(積算基礎)																			
	43年度	トラック (3.5t)	1台購入	798千円																
	45年度	トラック (6.0t)	1台買換	2,280																
	48年度	" (")	1台 "	2,280																
				1台購入	2,850															
51年度	" (")	2台買換	4,560																	

12. 個人融資回収計画(1)

単位：千円

貸付計画		回収計画			43			44			45			46			47			48		
貸付年度	當歳年次	長短期	件数	金額	件数	元本	利息	件数	元本	利息	件数	元本	利息	件数	元本	利息	件数	元本	利息	件数	元本	利息
43	1	長期	5	7,410	5		889	5		889	5		889	5	7,410	889						
	2	短期	13	3,848	13	3,848	462															
	3	短期	11	3,256	11	3,256	391															
	4	短期	7	2,072	7	2,072	249															
	5	短期	3	888	3	888	107															
	6	短期																				
44	1	長期	2	2,964				2		356	2		356	2		356	2	2,964	356			
	2	短期	5	1,480				5	1,480	178												
	3	短期	13	3,848				13	3,848	462												
	4	短期	11	3,256				11	3,256	391												
	5	短期	7	2,072				7	2,072	249												
	6	短期	3	888				3	888	107												
45	1	長期	5	7,410							5		889	5		889	5		889	5	7,410	889
	2	短期	2	592							2	592	71									
	3	短期	5	1,480							5	1,480	178									
	4	短期	13	3,848							13	3,848	462									
	5	短期	11	3,256							11	3,256	391									
	6	短期	7	2,072							7	2,072	249									
46	1	長期																				
	2	短期	5	1,480										5	1,480	178						
	3	短期	2	592										2	592	71						
	4	短期	5	1,480										5	1,480	178						
	5	短期	13	3,848										13	3,848	462						
	6	短期	11	3,256										11	3,256	391						
47	1	長期																				
	2	短期																				
	3	短期	5	1,480																5	1,480	178
	4	短期	2	592																2	592	71
	5	短期	5	1,480																5	1,480	178
	6	短期	13	3,848																13	3,848	462
48	1	長期																				
	2	短期																				
	3	短期																				

1.2. 個人融資回収計画(2)

ビニヤール移住地

単位：千円

貸付計画		回収計画			43			44			45			46			47			48		
貸付年度	営業年次	長短期	件数	金額	件数	元本	利息	件数	元本	利息	件数	元本	利息	件数	元本	利息	件数	元本	利息	件数	元本	利息
48	4	短期	5	1,480																5	1,480	178
	5	短期	2	592																2	592	71
	6	短期	5	1,480																5	1,480	178
49	1	長期																				
	2	短期																				
	3	短期																				
	4	短期																				
	5	短期	5	1,480																		
	6	短期	2	592																		
50	1	長期																				
	2	短期																				
	3	短期																				
	4	短期																				
	5	短期																				
	6	短期	5	1,460																		
			12	17,784	5		889	7		1,245	12		2,134	12	7,410	2,134	7	2,964	1,245	5	7,410	889
			196	58,016	34	10,064	1,209	39	11,544	1,387	38	11,248	1,351	36	10,656	1,280	25	7,400	889	12	3,552	427

12. 個人融資回収計画(3)

単位：千円

貸付計画			回収計画		49			50			51			52			53			54		
貸付年度	営農年次	長短期別	件数	金額	件数	元本	利息	件数	元本	利息	件数	元本	利息	件数	元本	利息	件数	元本	利息	件数	元本	利息
	1	長期	5	7,410																		
	2	短期	13	3,848																		
	3	短期	11	3,256																		
	4	短期	7	2,072																		
	5	短期	3	888																		
	6	短期																				
	1	長期	2	2,964																		
	2	短期	5	1,480																		
	3	短期	13	3,848																		
	4	短期	11	3,256																		
	5	短期	7	2,072																		
	6	短期	3	888																		
	1	長期	5	7,410																		
	2	短期	2	592																		
	3	短期	5	1,480																		
	4	短期	13	3,848																		
	5	短期	11	3,256																		
	6	短期	7	2,072																		
	1	長期	5	1,480																		
	2	短期	2	592																		
	3	短期	5	1,480																		
	4	短期	13	3,848																		
	5	短期	11	3,256																		
	6	短期																				
	1	長期																				
	2	短期																				
	3	短期																				

12. 個人融資回収計画(4)

単位：千円

貸付計画		回収計画			49			50			51			52			53			54			
貸付年度	営業年次	長短期	件数	金額	件数	元本	利息	件数	元本	利息	件数	元本	利息	件数	元本	利息	件数	元本	利息	件数	元本	利息	
48	4	短期	5	1,480																			
	5	短期	2	592																			
	6	短期	5	1,480																			
49	1	長期																					
	2	短期																					
	3	短期																					
	4	短期																					
	5	短期	5	1,480	5	1,480	178																
	6	短期	2	592	2	592	71																
50	1	長期																					
	2	短期																					
	3	短期																					
	4	短期																					
	5	短期																					
	6	短期	5	1,480				5	1,480	178													
			12	17,784																			
			196	58,016	7	2,072	249	5	1,480	178													

13. 農協融資回収計画(1)

単位：千円

貸付計画			回収計画		43			44			45			46			47			48			
貸付年度	摘要	長短別	件数	金額	件数	元本	利息	件数	元本	利息	件数	元本	利息	件数	元本	利息	件数	元本	利息	件数	元本	利息	
43	車輛・機械	長期	1	798	1		96	1		96	1	798	96										
44																							
45	車輛・機械	長期	1	2,280							1		274	1		274	1	2,280	274				
46																							
47																							
48	車輛・機械	長期	2	5,130																2		616	
49																							
50																							
51	車輛・機械	長期	2	4,560																			
			6	12,768	1		96	1		96	2	798	370	1		274	1	2,280	274	2		616	

13. 農協融資回収計画(2)

単位：千円

貸付計画			回収計画		49			50			51			52			53以降						
貸付年度	長短別	摘要	件数	金額	件数	元本	利息	件数	元本	利息	件数	元本	利息	件数	元本	利息	件数	元本	利息				
43	長期	車輛・機械	1	798																			
44																							
45	長期	車輛・機械	1	2,280																			
46																							
47																							
48	長期	車輛・機械	2	5,130	2		616	2	5,130	616													
49																							
50																							
51	長期	車輛・機械	2	4,560							2		547	2		547	2	4,560	547				
			6	12,768	2		616	2	5,130	616	2		547	2		547	2	4,560	547				

14. 入植地造成投資及土地代回収計画

単位：千円

土地利用計画	面積 (ha)	農耕分譲用地				市街用地		その他分譲地		公共用地		道路河川 敷等除地	利用未定 保留地	43年度末入植戸数	39戸 (165人)
		内地	現地	計	面積 (ha)	ロッテ	(ha)	ロッテ	(ha)	ロッテ	(ha)				
	756	9	51	60	727						20	9			

内 訳	区 分	42年度末	43	44	45	46	47	48	49	50	51	52	53年度以降	計
ロッテ分譲計画	一般農耕ロッテ													
	入植者向	39	0	2	5									46
	増反向	12				2								14
	計	51	0	2	5	2								60
土地代(元本) 回収計画 (A)	一般農耕ロッテ	13,010	0	130	325	130	0	435	3,400	4,972	5,971	3,604	7,448	39,425
	計	13,010	0	130	325	130	0	435	3,400	4,972	5,971	3,604	7,448	39,425
原価控除収入(B)														
入植地造成投資 額 (C)	土地費	16,660												16,660
	工事費	8,738												8,738
	地租	0	17	28	27	23	19	15	13	13	13			168
	固定資産購入費	1,165												1,165
	計	26,563	17	28	27	23	19	15	13	13	13			26,731
投資残額(D)	(C) - (A) - (B)	13,553	13,570	13,468	13,170	13,063	13,082	12,662	9,275	4,316	Δ1,642	Δ5,246	Δ12,694	Δ12,694

15. 施設援護計画

単位：千円

区分	42年度 累計	43	44	45	46	47	48	49	50	51	52	53年度 以降
自治体育成									公民間 C型(1) 1,990			
医療												
教育		教師宿舎 (66.4m ²) 1,237										
治安												
受入	収容所 1,540											
電化				電化施設 5,080								
計	1,540	1,237		5,080					1,990			

16. 車 輛 援 護 計 画

ピニャール移住地

単位：千円

区 分	42年度末 累 計	43	44	45	46	47	48	49	50	51	52	53年度 以 以降
自治体育成									スクーラムス 2,500			
医 療												
教 育												
治 安												
受 入												
計									2,500			

17. ピニャール移住地長期総合計画総括表

単位：千円

資金区分	事業区分	項目	42年度末迄	43	44	45	46	47	48	49	50	51	52	53以降	合計
交付金	援護事業	施設	1,540	1,237		5,080					1,990				9,847
		車 輛									2,500				2,500
		計	1,540	1,237		5,080					4,490				12,347
		累 計	1,540	2,777	2,777	7,857	7,857	7,857	7,857	7,857	12,347	12,347	12,347	12,347	
出資金	入植地事業	造成投資額	(26,563)	17	28	27	23	19	15	13	13	13			26,731
		土地代回収額	(13,010)	0	130	325	130	0	435	3,400	4,972	5,971	3,604	7,448	39,425
		投資残額	13,553	13,570	13,468	13,170	13,063	13,082	12,662	9,275	4,316	△1,642	△5,246	△12,694	
	融資事業	貸付額	—	18,272	14,508	20,938	10,656	7,400	8,682	2,072	1,480	4,560			88,568
		回収額	—	14,003	14,958	12,627	18,579	13,100	11,418	2,436	6,974	364	364	4,924	99,747
		投資残額	11,179	15,448	14,998	23,309	15,386	9,686	6,950	6,586	1,092	5,288	4,924	0	
	合 計	投資額	(26,563)	18,289	14,536	20,965	10,679	7,419	8,697	2,085	1,493	4,573			115,299
		回収額	(13,010)	14,003	15,088	12,952	18,709	13,100	11,853	5,836	11,946	6,335	3,968	12,372	139,172
		投資残額	24,732	29,018	28,466	36,479	28,449	22,768	19,612	15,861	5,408	3,646	△322	△12,694	

注) 融資事業の42年度末迄の貸付金の回収計画は下表のとおりである。

従って回収計画額は表12、13の回収計画額と下表の既往債権の回収計画額の合計である。

また、53年度以降の貸付にかかわる回収については表12では省略してあるが、上記総括表の53年度以降回収額の中には、53年度以降貸付額と同額が加算され含まれている。

〔参考〕

既往貸付金回収計画表

単位：千円

区 分	約 定 額	延 滞 額	43	44	45	46	47	48	49	50	51	52	53 以降	計(42末貸付残高)
現 地 貸 付	9,359	1,820	3,939	3,414	581	513	456	456	(364)	(364)	(364)	(364)	(364)	11,179
渡 航 前 貸 付														
計	9,359	1,820	3,939	3,414	581	513	456	456	(364)	(364)	(364)	(364)	(364)	11,179

注 42年度末延滞額については各移住地とも最終約定回収年の次年より5ヶ年間で均等分割回収するものとし()で示した。

アスンシオン支部

イグアス移住地

1 現 況 と 対 策

(1) 現 況

将来畜産を主体とした営農に導くべき事業団では畜産センターを試験農場に付設し、指導を行なっているが、畜産導入に伴う経費は多大であるため移住者はそ菜、雑作物をまず栽培し、その利益で漸次肉牛を増して行くという息の長い営農を行なっている。

那須構想による「南米開発株式会社」の進出が進められている。

(2) 社会的条件

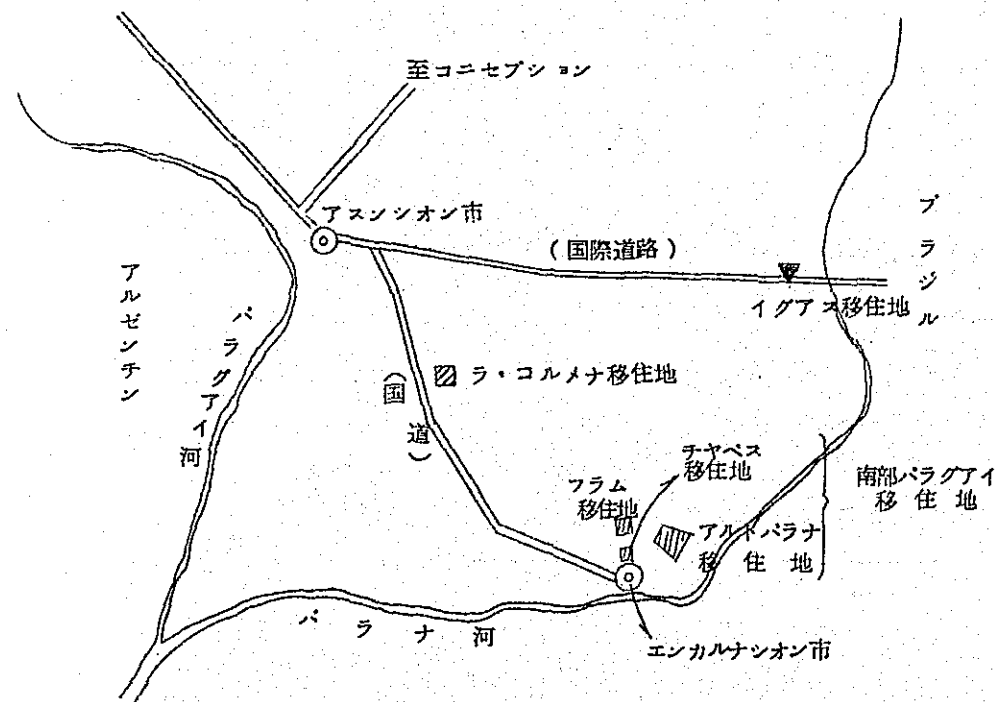
首都アスンシオン市（人口約31万人）まで260km パラナ河に架るバラグアイ-ブラジルを結ぶ国際大橋まで34kmである。

アスンシオン市までは急行バス（所要時間5時間30分）1日1往復、普通バス1日10往復がある。

地区内に診療所1，日語小学校2，西語小学校2がある。

(3) 分譲条件

- 1 ロ ッ テ 30ha
- 一 括 払 400,000円
- 分 割 払 616,000円 9年据置 5年分割払（頭金40,000円）



(4) 問題点と対策

- ① 現在大部分の農家の中心作物である蔬菜は需要に限度があり安定営農の基幹作物としては不適當であるので牧畜を基幹作物として積極的に導入を図る。
- ② 牧畜経営の基礎を速かに確立するため携行資金80万円分譲ロットは3ロット90haとする。
- ③ 牧野造成のための先行投資の過重を軽減するため、牧畜の基礎投資源となり、牧野の造成拡大にもつながる雑作の栽培面積の拡大を図るものとする。
- ④ 入植初期は営農資金捻出のため、トマトを3年間栽培し、経営収支を有利にするとともに自治体制の確立を図る。
- ⑤ 畜産振興のための畜産センターの整備充実を図る

(5) 入植10年後の営農形態

永年作物	柑 橘	0.5ha	
	アルファルファ	1.0ha	
短期作	マ イ ス	12.0ha	(内8haは間作)
	大 豆	3.0ha	水 稻 0.5ha
	棉	1.0ha	馬 鈴 薯 0.5ha
	マンジョカ	2.0ha	
牧草地		50ha	
家 畜	肉 牛	160頭	豚 23頭
	鶏	42羽	
農業粗収入		1,408千円	
農業経営費		921	
農業所得		487	

(6) 入植10年後の財産状況

次表のとおり

〔入植10年後の財産状況〕

単位：千円

区 分	項 目	金 額	備 考
資 産	預金及び現金	1,551	
	土 地	1,200	1 ロツテ 400,000円×3
	開墾(伐開)費	950	1ha当り：山伐り7830円, 枝打ち1,450円, 寄焼き5,800円 63ha
	牧野造成費	392	1ha当り：7830円 50ha 表6収入支出計画その他の欄
	建 物	450	住宅203千円 倉庫174千円 豚小屋35千円 鶏小屋38千円
	構 築 物	460	井戸 23千円 牧場 437
	農 機 具	894	耕耘機508千円, 運搬費96千円, 発動機87, 揚水機73, 脱穀機29, 脱粒機35, 粉碎機54, 噴霧機12
	肉 牛	2,488	仔 41×8,700, 若 65×17,400円 成牛54×16,820円(但し左の合計より10年次販売額265千円を除く)
	馬	18	馬 2 頭
	大 植 物	87	柑橘 0.5ha 100本×870円
	計	8,490	
負 債	土地代未払	1,613	
	借 入 金	300	
	減価償却引当金	975	cf 表6減価償却(但し更新により10年次現存してゐない農機具の既償却分130千円を除く (cf 表8)
	純 資 産	5,602	
	計	8,490	

2 移 住 地 概 況

移住地名	イグアス	購入年月日	1960,10,3	購入素地代(現地貨)	65,198,700	同左購入時点円貨	193,609千円	総面積	87,763ha								
位置概略	西経55度50分 南緯25度30分 最低標高海拔182m 最高標高海拔299m 平均標高海拔250m																
地形	テラロシヤ特有の大波状形の起伏をなし国際道路沿線が分水嶺となり北部のイグアス河及び南部のモンダウ河に向って傾斜し低くなっている。地区内には大きな河川はないが、大体2~3kmの間隔で東西に川がありイグアス及びモンダウ河に向って流入している。																
土壌地質	中世代の玄武岩の風化した暗赤色ラテライト化土壌により覆われており玄武岩質の岩石の露頭も散見される。 土壌は一般に深く平坦部では5~6m乃至それ以上のももあるがイグアス・モンダウ河附近及び移住地両端部では土層浅く砂土乃至は砂礫土も分布している。																
植生林相	移住地高位部は亜熱帯性の樹高30m前後の樹木におおわれ、低位部の湿潤地帯には叢林又は耐湿性草木が繁茂している。一般に森林部の植生状況は良好である。イグアス・モンダウ河周辺を中心として草原が散在している。																
気 象	区 分	1月	2月	3月	4月	5月	6月	7月	8月	9月	10月	11月	12月	備 考			
	平均最高気温	32.5	31.2	30.4	28.2	24.2	21.3	24.4	26.8	26.3	28.9	29.4	30.6	観測機関名イグアス事業 1963年 (1年間)			
	平均最低気温	21.8	20.5	20.2	13.5	12.3	9.0	11.8	12.3	15.9	17.4	17.6	19.0				
平均月間降雨量	243.6	153.6	140.8	76.5	150.0	113.5	54.1	11.6	175.8	221.4	314.0	295.3					
入植定着状況	区 分	昭和29	30	31	32	33	34	35	36	37	38	39	40	41	42	43	計
	内地入植戸数										13	13	13	8	12	3	62
	現地入植戸数								14	2	9	16	14	7	12	21	95
	入植計								14	2	22	29	27	15	24	24	157
	内地入植者退耕戸数										5	1	1				7
	現地入植者退耕戸数											1	1				2
	退耕計										5	2	2				9
現在戸数 (現在員数)									14	2	17	27	25	15	24	24	148
									(61)	(6)	(76)	(131)	(127)	(73)	(91)	(76)	(641)

注) 1 入植定着状況表は各年度の入植戸数とその当該年度入植者のうちの退耕戸数を43年度末現在をもって表わしたものである。

即ち、現在戸数欄は43年度末現在各年度に入植したものが何戸定着しているかを示すものである。

2 現地入植は借地農が自営農として当移住地のロッテ分譲を受け入植したものである。

また、2, 3男の独立あるいは同伴者の分家独立をも含む。

3 入植戸数および人口推移

区 分	42年度		43年度		44年度		45年度		46年度		47年度		48年度		49年度		50年度		51年度		52年度	
	戸数	人数	戸数	人数	戸数	人数	戸数	人数	戸数	人数	戸数	人数	戸数	人数	戸数	人数	戸数	人数	戸数	人数	戸数	人数
内地入植			3		※50	170	20	100	20	100	20	100	20	100	20	100	20	100	20	100	20	100
現地入植			21		5	15	5	15	5	15	5	15	5	15	5	15	5	15	5	15	5	15
人口自然増加数						12		16		18		21		24		26		29		32		34
年度末累計			148	641	203	838	228	969	253	1,102	278	1,238	303	1,377	328	1,518	353	1,662	378	1,809	403	1,958

注) 人口自然増加率は1.9%とした。(1.9%は1960~1965年の世界の平均人口増加率である。—国際連合編「世界統計年鑑」より)

※内単身20人を含む。

4 年度別・営農計画年次別・農家分布

単位：戸数

年 度 計画年次	43		44		45		46		47		48		49		50		51		52		53		54		55		56		57		58		59		60	
	新規入植者			55		25		25		25		25		25		25		25		25		25		25		25		25		25		25		25		25
既入植者	148																																			
1年次	48	55	25	25	25	25	25	25	25	25	25	25	25	25	25	25	25	25	25	25	25	25	25	25	25	25	25	25	25	25	25	25	25	25	25	
2	20	84	55	25	25	25	25	25	25	25	25	25	25	25	25	25	25	25	25	25	25	25	25	25	25	25	25	25	25	25	25	25	25	25	25	
3	10	20	48	55	25	25	25	25	25	25	25	25	25	25	25	25	25	25	25	25	25	25	25	25	25	25	25	25	25	25	25	25	25	25	25	
4	16	10	20	48	55	25	25	25	25	25	25	25	25	25	25	25	25	25	25	25	25	25	25	25	25	25	25	25	25	25	25	25	25	25	25	
5	10	16	10	20	48	55	25	25	25	25	25	25	25	25	25	25	25	25	25	25	25	25	25	25	25	25	25	25	25	25	25	25	25	25	25	
6	8	10	16	10	20	48	55	25	25	25	25	25	25	25	25	25	25	25	25	25	25	25	25	25	25	25	25	25	25	25	25	25	25	25	25	
7	18	8	10	16	10	20	48	55	25	25	25	25	25	25	25	25	25	25	25	25	25	25	25	25	25	25	25	25	25	25	25	25	25	25	25	
8	15	18	8	10	16	10	20	48	55	25	25	25	25	25	25	25	25	25	25	25	25	25	25	25	25	25	25	25	25	25	25	25	25	25	25	
9	1	15	18	8	10	16	10	20	48	55	25	25	25	25	25	25	25	25	25	25	25	25	25	25	25	25	25	25	25	25	25	25	25	25	25	
10	2	1	15	18	8	10	16	10	20	48	55	25	25	25	25	25	25	25	25	25	25	25	25	25	25	25	25	25	25	25	25	25	25	25	25	
1~10年次計	148	201	225	235	242	259	274	283	298	303	280	225	200	175	150	125	100	75																		

5 営農基本計画

単位：ha・頭・羽

区 分		年 次										備 考		
		1	2	3	4	5	6	7	8	9	10			
開 墾 計 画	土 地 購 入 面 積	30			30						30			
	開 墾 面 積	6	9	11	6.5	4.5	4	6	5	3	8			
	延 開 墾 面 積	6	15	26	32.5	37	41	47	52	55	63			
	自 然 林 ・ 原 野	24	15	4	27.5	23	19	13	8	5	27			
土 地 利 用 作 付 計 画	短 期 作 物	一 期 マ イ ス		[6]	[6]	[6]	[6]	[4]	[4]	[5]	[5]	[8]	[]内は人工草地の間作 (山焼直後の栽培で一期に比し収量落ちる) 年3回利用	
		二 期 マ イ ス	3	3.5	6	4	3	3	5	5	3	4		
		大 豆	2	2	3	4	4	4	4	4	4	3		
		柿			1	1	1	1	1	1	1	1		
		馬 鈴 薯		0.5	0.5	0.5	0.5	0.5	0.5	0.5	0.5	0.5		
		マ ン ジ ョ カ		0.5	0.5	2	2	2	2	2	2	2		
	永 年 作 物	水 稻	0.3	0.5	0.5	0.5	0.5	0.5	0.5	0.5	0.5	0.5		
		雑 豆	0.1	0.3	0.3	0.3								
		ト マ ト	0.1	0.2	0.2	0.2								
		柑 橘		0.5	0.5	0.5	0.5	0.5	0.5	0.5	0.5	0.5		
宅 地 草 林 そ の 他 計	ア ル フ ァ ル フ ァ		0.5	1	1	1	1	1	1	1	1			
	地 (人工)	0.5	0.5	0.5	0.5	0.5	0.5	0.5	0.5	0.5	0.5			
	地 (人工)		6	12	18	24	28	32	37	42	50			
		6	15	26	32.5	37	41	47	52	55	63			
養 畜 計 画	肉 牛 (総数)	成 若 仔			15	15	15	25	37	41	46	54		
		成 若 仔	14	15		15	35	40	43	40	60	65		
	乳 牛 (総数)	成 若 仔												
		成 若 仔												
豚 (総数)	成 若 仔			3	3	3	3	3	3	3	3			
	成 若 仔		3	20	20	21	20	20	21	20	20			
鶏 (総数)	成 雛		11	11	17	17	22	22	22	22	22			
	成 雛			10	20	30	20	20	20	20	20			

6 収入・支出計画

単位：千円

区 分		年 度										備 考	
		1	2	3	4	5	6	7	8	9	10		
農 業 粗 収 入	一期マ イ ス		150	150	150	150	100	100	125	125	200	ha当りの収量：2,500kg 10円/kg	
	二期マ イ ス	54	63	108	72	54	54	90	90	54	72	〃：1,800kg 10円/kg	
	大 豆	49	49	73	97	97	97	97	97	97	97	73	〃：1,200kg 20.3円/kg
	棉			37	37	37	37	37	37	37	37	37	〃：800kg 46.4円/kg
	馬 鈴 薯	35	35	35	35	35	35	35	35	35	35	35	〃：4,000kg 17.4円/kg
	マ ン ジ ョ カ			66	66	264	264	264	264	264	264	264	〃：30,000kg 4.4円/kg
	水 稲	29	48	48	48	48	48	48	48	48	48	48	〃：3,000kg 32円/kg
	雑 豆	2	5	5	5								〃：80kg 20.3円/kg
	ト マ ト	348	696	696	696								0.1ha当り4,000kg×3(3毛作)29円/kg (営農初期トマトの集約栽培により現金収入を 0.5ha当り2,000kg～16,000kg 3.6円/kg 1ha当り6,000kg 29円/kg 1頭15,474円(産牛)～17,644円(生産雄牛) 〃 7,250円 1羽 232円 1打 104.4円
	柑 橘						7	15	29	44	58		
アルファルファ		87	174	174	174	174	174	174	174	174			
養 畜	肉 牛					84	138	286	202	377	265		
	豚			145	145	152	145	145	152	145	145		
	鶏			1	5	3	5	5	5	5	5		
	卵		16	16	24	24	32	32	32	32	32		
	計 (A)	517	1,149	1,554	1,554	1,122	1,136	1,328	1,290	1,437	1,408		
農 業 経 営 費	雇 用 労 賃	5	51	46	61	43	34	44	47	46	51	1人1日658円 (2年・7年次は柑橘苗3,362.5円を含む)	
	種 子 ・ 種 苗 費	3	47	19	5	18	18	37	18	18	18	8年以降棉435円馬鈴薯4350円アルファルファ13,050円	
	肥 料 農 薬 費	27	52	65	35	41	47	47	51	53	53	家畜薬浴用薬剤費を含む	
	動 力 費	7	15	20	17	15	13	15	17	15	17		
	材 料 費	85	185	200	61	56	43	52	59	49	70	1～3年次トマト箱代120g入り@102円を含む	
	小 農 具 費	17		1	2	18	10	2		16	2		
	飼 料 費	10	51	20	53	40	50	57	63	71	79	肉牛・馬@638円 豚@421円 鶏@218円	
	修 理 費	24	30	62	63	65	66	67	68	70	71	修理係数建物：購入価格の3%, 車輛機械：購入価格の5%	
租 税 公 課	1	1	2	2	2	2	2	2	2	3			
そ の 他		47	59	71	84	80	88	104	114	148	牧草植付費ha当り7,830円 牧野管理費ha当り2030円		
	現金支出小計(B)	179	479	494	370	382	363	411	429	454	512		
	農産物経営仕向(C)	14	149	275	275	274	275	275	274	275	275		
	減価償却費(D)	43	59	116	119	122	124	127	129	132	134		
	計 (B)+(C)+(D)=(E)	236	687	885	764	778	762	813	832	861	921		
	農業所得(A)-(E)=(F)	282	465	672	692	344	374	515	460	578	487		
家 計 費	農産物家計仕向	66	47	54	57	56	56	56	55	56	57		
	現金支出	157	108	108	108	111	125	125	125	125	125		
	計 (G)	223	155	162	165	167	181	181	180	181	182		
	農業経営余剰(F)-(G)	59	310	510	527	177	193	334	280	397	306		

7 販 売 計 画

単位；千円

区 分	年 次	1	2	3	4	5	6	7	8	9	10	備 考	
耕 種 作 物	マ イ ス (1期・2期)	数量(kg) 4,261	15,510	20,050	16,470	14,710	9,670	13,250	15,990	12,110	21,410	1kg当り 10 円	
		金 額 43	155	201	165	147	97	133	160	121	214		
	大 豆	数量(kg) 2,240	2,210	3,380	4,580	4,580	4,580	4,580	4,580	4,580	4,610	3,410	1kg当り 20.3円
		金 額 45	45	69	93	93	93	93	93	93	94	69	
	棉	数量(kg)			800	800	800	800	800	800	800	800	1kg当り 46.4円
		金 額			37	37	37	37	37	37	37	37	
	馬 鈴 薯	数量(kg)		1,900	1,900	1,900	1,900	1,900	1,900	1,900	1,900	1,900	1kg当り 17.4円
		金 額		33	33	33	33	33	33	33	33	33	
	マンジョカ	数量(kg)			6,000	6,000	51,000	51,000	51,000	51,000	51,000	51,000	1kg当り 4.4円
		金 額			26	26	224	224	224	224	224	224	
	水 稻	数量(kg)		470	470	470	470	470	470	470	470	470	1kg当り 32 円
		金 額		15	15	15	15	15	15	15	15	15	
雑 豆	数量(kg)	21	181	190	190							1kg当り 20.3円	
	金 額	1	4	4	4								
ト マ ト	数量(kg)	12,000	24,000	24,000	24,000							1kg当り 29 円	
	金 額	348	696	696	696								
柑 橘	数量(kg)						2,000	4,000	8,000	12,000	16,000	1kg当り 3.6円	
	金 額						7	15	29	44	58		
小 計		437	948	1,081	1,069	549	506	550	591	568	650		
養 畜	肉 牛	数量(頭)					5	8	17	12	22	15	1頭当り 15.474円(屠牛)~ 17.644円(生産雄牛)
		金 額					84	138	286	202	377	265	
	豚	数量(頭)			19	19	20	19	19	20	19	19	1頭当り 7,250 円
		金 額			138	138	145	138	138	145	138	138	
	鶏	数量(羽)			3	8	3	8	8	8	8	8	1羽当り 232 円
		金 額			1	2	1	2	2	2	2	2	
卵	数量(打)		52	52	128	128	204	204	204	204	204	1打当り 104.4円	
	金 額		5	5	13	13	21	21	21	21	21		
小 計			5	144	153	243	299	447	370	538	426		
合 計		437	953	1,225	1,222	792	805	997	961	1,106	1,076		

8 固定資産整備計画

単位：千円

区 分		1	2	3	4	5	6	7	8	9	10	備 考
開 墾 費		90	136	166	98	68	60	91	75	45	121	
建 物 設 備	住 宅	203										
	倉 庫	174										
	井 戸	23										
	豚 小 屋 鶏 小 屋 牧 柵		35 38 50	50	56	50	42	42	44	44	59	
農 機 具	耕 耘 機		508									
	運 搬 機		96									
	発 動 機	87										
	揚 水 機	73										
	脱 穀 機	29								29 [※]		
	脱 粒 機	35								35 [※]		
	粉 砕 機		54								54 [※]	
家 畜	肉 牛	245	73		87	174	174	73	17			
	馬	9					9	9				
	豚 鶏		22 3			10			10			
所 要 資 金 計	開 墾 費	90	136	166	98	68	60	91	75	45	121	
	建 物 設 備	400	123	50	56	50	42	42	44	44	59	
	大 農 具	236	658				12			64	54	
	家 畜	254	98		87	184	183	82	27			
	計	980	1,015	216	231	302	297	215	146	153	234	

※印更新資金

9 資 金 繰 計 画

単位：千円

区 分	年 次	1	2	3	4	5	6	7	8	9	10	備 考	
期首準備金	手持資金	950											
	前期繰越金		445	325	1,084	1,375	1,051	654	474	748	993		
	借入金(長)	436	580	436					300				
	〃(短)			232				174					
	小計(A)	1,386	1,025	993	1,084	1,375	1,051	828	774	748	993		
期中所要資金	固定資産整備金	980	1,015	216	231	302	297	215	146	153	234	cf 表 8. 固定資産整備計画	
	農業経営費	179	479	494	370	382	363	411	429	454	512	cf 表 6. 農業経営費現金支出(B)	
	家計支出	157	108	108	108	111	125	125	125	125	125	cf 表 6. 家計費現金支出	
	小計(B)	1,316	1,602	818	709	795	785	751	700	732	871		
期末手持資金	(A) - (B) = (C)	70	△577	175	375	580	266	77	74	16	122		
	家畜販売収入		5	144	153	243	299	447	370	538	413	} cf 表 7. 販売計画	
	作物 〃	437	948	1,081	1,069	549	506	550	591	568	650		
	販売収入計(D)	437	953	1,225	1,222	792	805	997	961	1,106	1,076		
	(C) + (D) = (E)	507	376	1,400	1,597	1,372	1,071	1,074	1,035	1,122	1,198		
期末所要資金	土地代	40			40						155	(土地代残 1,613千円)	
	返還元金			232	109	254	363	537	254	109		(融資残 300千円)	
	〃利息	22	51	84	73	67	54	63	33	20	15		
	計(F)	62	51	316	222	321	417	600	287	129	170		
次期繰越金(E)-(F)		445	325	1,084	1,375	1,051	654	474	748	993	1,028		

10 個人融資貸付計画

単位：千円

標準貸付計画に基づく貸付計画			43年度		44年度		45年度		46年度		47年度		48年度		49年度		50年度		51年度		52年度		53年度以降	
計画年次	種別	金額	件数	金額	件数	金額	件数	金額	件数	金額	件数	金額	件数	金額	件数	金額	件数	金額	件数	金額	件数	金額	件数	金額
1	長期	436	48	20,928	55	23,980	25	10,900	25	10,900	25	10,900	25	10,900	25	10,900	25	10,900	25	10,900	25	10,900	25	10,900
	短期																							
2	長期	580	20	11,600	48	27,840	55	31,900	25	14,500	25	14,500	25	14,500	25	14,500	25	14,500	25	14,500	25	14,500	50	29,000
	短期																							
3	長期	436	10	4,360	20	8,720	48	20,928	55	23,980	25	10,900	25	10,900	25	10,900	25	10,900	25	10,900	25	10,900	75	32,700
	短期	232	10	2,320	20	4,640	48	11,136	55	12,760	25	5,800	25	5,800	25	5,800	25	5,800	25	5,800	25	5,800	75	17,400
4	長期																							
	短期																							
5	長期																							
	短期																							
6	長期																							
	短期																							
7	長期																							
	短期	174	18	3,132	8	1,392	10	1,740	16	2,784	10	1,740	20	3,480	48	8,352	55	9,570	25	4,350	25	4,350	175	30,450
8	長期	300	15	4,500	18	5,400	8	2,400	10	3,000	16	4,800	10	3,000	20	6,000	48	14,400	55	16,500	25	7,500	200	60,000
	短期																							
9	長期																							
	短期																							
10	長期																							
	短期																							
計	長期	1,752	93	41,388	141	65,940	136	66,128	115	52,380	91	41,100	85	39,300	95	42,300	123	50,700	130	52,800	100	43,800	350	132,600
	短期	406	28	5,452	28	6,032	58	12,876	71	15,544	35	7,540	45	9,280	73	14,152	80	15,370	50	10,150	50	10,150	250	47,850
備考																								

11 農協融資貸付計画

単位：千円

種 類	年 度	43年度		44年度		45年度		46年度		47年度		48年度		49年度		50年度		51年度		52年度		
		件数	金額	件数	金額	件数	金額	件数	金額	件数	金額	件数	金額	件数	金額	件数	金額	件数	金額	件数	金額	
長期資金	施設			1	2,775							2	5,510							3	8,265	
	車輛・機械																					
	運転資金																					
	その他																					
短期資金	買先					1	1,740			1	1,740	2	5,510	1	1,740				1	1,160		
	販																					
	その他																					
	計			1	2,775	1	1,740			1	1,740			1	1,740				1	1,160	3	8,265
備	考	車輛機械 農産物出荷用9トトラック @2,775千円																				

12 個人融資回収計画(I)

単位：千円

貸付計画		回収計画			43			44			45			46			47			48			
貸付年度	営農年次	長短期	件数	金額	件数	元本	利息	件数	元本	利息	件数	元本	利息	件数	元本	利息	件数	元本	利息	件数	元本	利息	
43	1	長期	48	20,928	48		1,046	48		1,046	48		1,046	48	5,232	1,046	48	5,232	785	48	5,232	523	
	2	長期	20	11,600	20		580	20		580	20		580	20	2,900	580	20	2,900	435	20	2,900	290	
	3	長期	10	4,360	10		218	10		218	10		218	10	1,090	218	10	1,090	164	10	1,090	109	
		短期	10	23,200	10	23,200	116																
	7	短期	18	3,132	18	3,132	157																
	8	長期	15	4,500	15		225	15		225	15		225	15	1,500	225	15	1,500	150	15	1,500	75	
44	1	長期	55	23,980				55		1,199	55		1,199	55		1,199	55	5,995	1,199	55	5,995	899	
	2	長期	48	27,840				48		1,392	48		1,392	48		1,392	48	6,960	1,392	48	6,960	1,044	
	3	長期	20	8,720				20		436	20		436	20		436	20	2,180	436	20	2,180	327	
		短期	20	4,640				20	4,640	232													
	7	短期	8	1,392				8	1,392	70													
	8	長期	18	5,400				18		270	18		270	18		270	18	1,800	270	18	1,800	180	
45	1	長期	25	10,900							25		545	25		545	25		545	25	2,725	545	
	2	長期	25	31,900							25		1,595	25		1,595	25		1,595	25	7,975	1,595	
	3	長期	48	20,928							48		1,046	48		1,046	48		1,046	48	5,232	1,046	
		短期	48	11,136							48	11,136	557										
	7	短期	10	1,740							10	1,740	87										
	8	長期	8	2,400							8		120	8		120	8		120	8	800	120	
46	1	長期	25	10,900										25		545	25		545	25		545	
	2	長期	25	14,500										25		725	25		725	25		725	
	3	長期	55	23,980										55		1,199	55		1,199	55		1,199	
		短期	55	12,760										55	12,760	638							
	7	短期	16	2,784										16	2,784	139							
	8	長期	10	3,000										10		150	10		150	10		150	
47	1	長期	25	10,900													25		545	25		545	
	2	長期	25	14,500													25		725	25		725	
	3	長期	25	10,900													25		545	25		545	
		短期	25	5,800													25	5,800	290				
	7	短期	10	1,740													10	1,740	87				
	8	長期	16	4,800													16		240	16		240	

12 個人融資回収計画 (2)

単位：千円

貸付計画		回収計画		43			44			45			46			47			48												
貸付年度	當農年次	長短期別	件数	金額	件数	元	本	利	息	件数	元	本	利	息	件数	元	本	利	息	件数	元	本	利	息	件数	元	本	利	息		
48	1	長期	25	10,900																25									545		
	2	長期	25	14,500																25									725		
	3	長期	25	10,900																25									545		
		短期	25	5,800																25	5,800								290		
	7	短期	20	3,480																20	3,480								174		
	8	長期	10	3,000																10									150		
49	1	長期	25	10,900																											
	2	長期	25	14,500																											
	3	長期	25	10,900																											
		短期	25	5,800																											
	7	短期	48	8,352																											
	8	長期	20	6,000																											
50	1	長期	25	10,900																											
	2	長期	25	14,500																											
	3	長期	25	10,900																											
		短期	25	5,800																											
	7	短期	55	9,570																											
	8	長期	48	14,400																											
51	1	長期	25	10,900																											
	2	長期	25	14,500																											
	3	長期	25	10,900																											
		短期	25	5,800																											
	7	短期	25	4,350																											
	8	長期	55	16,500																											
52	1	長期	25	10,900																											
	2	長期	25	14,500																											
	3	長期	25	10,900																											
		短期	25	5,800																											
	7	短期	25	4,350																											
	8	長期	25	7,500																											
53以降	省略																														
	合計		1,079	49,583.6	93			20.69	234			53.66	340			9,316	455	10,722	12,068	546	27,657	131.88	631	44,389	13,856						
			518	10,654.6	28	5,452	273	28	6,032	668	58	12,876	644	71	15,544	777	35	7,540	577	45	2,280	464									

12 個人融資回収計画 (3)

単位：千円

貸付計画		回収計画		49			50			51			52			53以降				
貸付年度	當農年次	長短期別	件数	金額	件数	元本	利息	件数	元本	利息	件数	元本	利息	件数	元本	利息	件数	元本	利息	
43	1	長期	48	20,928	48	5,232	262													
	2	長期	20	11,600	20	2,900	145													
	3	長期	10	4,360	10	1,090	55													
		短期	10	2,320																
	7	短期	18	3,132																
	8	長期	15	4,500																
44	1	長期	55	23,980	55	5,995	600	55	5,995	300										
	2	長期	48	27,840	48	6,960	696	48	6,960	348										
	3	長期	20	8,720	20	2,180	218	20	2,180	109										
		短期	20	4,640																
	7	短期	8	1,392																
	8	長期	18	5,400	18	1,800	90													
45	1	長期	25	10,900	25	2,725	409	25	2,725	273	25	2,725	136							
	2	長期	25	31,900	25	7,975	1,196	25	7,975	798	25	7,975	399							
	3	長期	48	20,928	48	5,232	785	48	5,232	523	48	5,232	262							
		短期	48	11,136																
	7	短期	10	1,740																
	8	長期	8	2,400	8	800	80	8	800	40										
46	1	長期	25	10,900	25	2,725	545	25	2,725	409	25	2,725	273	25	2,725	136				
	2	長期	25	14,500	25	3,625	725	25	3,625	544	25	3,625	363	25	3,625	181				
	3	長期	55	23,980	55	5,995	1,199	55	5,995	899	55	5,995	600	55	5,995	300				
		短期	55	12,760																
	7	短期	16	2,784																
	8	長期	10	3,000	10	1,000	150	10	1,000	100	10	1,000	50							
47	1	長期	25	10,900	25		545	25	2,725	545	25	2,725	409	25	2,725	273	25	2,725	136	
	2	長期	25	14,500	25		725	25	3,625	725	25	3,625	544	25	3,625	363	25	3,625	181	
	3	長期	25	10,900	25		545	25	2,725	545	25	2,725	409	25	2,725	273	25	2,725	136	
		短期	25	5,800																
	7	短期	10	1,740																
	8	長期	16	4,800	16		240	16	1,600	240	16	1,600	160	16	1,600	80				

12. 個人融資回収計画(4)

—イグアス移住地—

単位：千円

貸付計画		回収計画				49			50			51			52			53以降					
貸付年度	営農年次	長短期	件数	金額	件数	元本	利息	件数	元本	利息	件数	元本	利息	件数	元本	利息	件数	元本	利息	件数	元本	利息	
48	1	長期	25	10,900	25		545	25		545	25	2725	545	25	2725	409	25	5,450	409				
	2	長期	25	14,500	25		725	25		725	25	3,625	725	25	3,625	544	25	7,250	544				
	3	長期	25	10,900	25		545	25		545	25	2,725	545	25	2,725	409	25	5,450	409				
		短期	25	5,800																			
	7	短期	20	3,480																			
	8	長期	10	3,000	10		150	10		150	10	1,000	150	10	1,000	100	10	1,000	50				
49	1	長期	25	10,900	25		545	25		545	25		545	25	2,725	545	25	8,175	818				
	2	長期	25	14,500	25		725	25		725	25		725	25	3,625	725	25	10,875	1,088				
	3	長期	25	10,900	25		545	25		545	25		545	25	2,725	545	25	8,175	818				
		短期	25	5,800	25	5,800	290																
	7	短期	48	8,352	48	8,352	418																
	8	長期	20	6,000	20		300	20		300	20		300	20	2,000	300	20	4,000	300				
50	1	長期	25	10,900				25		545	25		545	25		545	25	10,900	1,363				
	2	長期	25	14,500				25		725	25		725	25		725	25	14,500	1,813				
	3	長期	25	10,900				25		545	25		545	25		545	25	10,900	1,363				
		短期	25	5,800				25	5,800	290													
	7	短期	55	9,570				55	9,570	479													
	8	長期	48	14,400				48		720	48		720	48		720	48	14,400	1,440				
51	1	長期	25	10,900							25		545	25		545	25	10,900	1,908				
	2	長期	25	14,500							25		725	25		725	25	14,500	2,538				
	3	長期	25	10,900							25		545	25		545	25	10,900	1,908				
		短期	25	5,800							25	5,800	290										
	7	短期	25	4,350							25	4,350	218										
	8	長期	55	16,500							55		825	55		825	55	16,500	2,475				
52	1	長期	25	10,900										25		545	25	10,900	2,453				
	2	長期	25	14,500										25		725	25	14,500	3,263				
	3	長期	25	10,900										25		545	25	10,900	2,453				
		短期	25	5,800										25	5,800	290							
	7	短期	25	4,350										25	4,350	218							
	8	長期	25	7,500										25		375	25	7,500	1,500				
53以降	省略																						
	合計		1,079	495,836	711	56,234	13,998	738	55,887	13,013	737	50,027	12,860	729	44,170	12,548	608	20,675	29,366				
			518	106,546	73	14,152	708	80	15,370	769	50	10,150	508	50	10,150	508							

13 農協融資回収計画(1)

単位：千円

貸付計画		回収計画			43			44			45			46			47			48		
貸付年度	長短期	摘要	件数	金額	件数	元本	利息	件数	元本	利息	件数	元本	利息	件数	元本	利息	件数	元本	利息	件数	元本	利息
43																						
44	長期	車輛・機械	1	2775				1	925	139	1	925	93	1	925	46						
45	短期	購買	1	1740							1	1740	87									
46																						
47	短期	購買	1	1740													1	1740	87			
48	長期	車輛・機械	2	5510																2	2755	275
49	短期	購買	1	1740																		
50																						
51	短期	購買	1	1160																		
52	長期	車輛・機械	3	8265																		
			6	16,550				1	925	139	2	2,665	180	1	925	46	1	1,740	87	2	2,755	275
			4	6,380																		

13. 農協融資回収計画(2)

—イグアス移住地—

単位：千円

貸付計画		回収計画		49			50			51			52			53 以降			
貸付年度	長短期	摘要	件数	金額	件数	元本	利息	件数	元本	利息	件数	元本	利息	件数	元本	利息	件数	元本	利息
43																			
44	長期	車輛・機械	1	2,775															
45	短期	購買	1	1,740															
46																			
47	短期	購買	1	1,740															
48	長期	車輛・機械	2	5,510	2	2,755	138												
49	短期	購買	1	1,740	1	1,740	87												
50																			
51	短期	購買	1	1,160				1	1,160	58									
52	長期	車輛・機械	3	8,265							3	2,755	413	3	5,510	414			
			6	16,550	3	4,495	225				1	1,160	58	3	2,755	413	3	5,510	414
			4	6,380															

14 入植地造成投資及土地代回収計画

単位：千円

土地利用計画	面積 (ha) 87,763	農 耕 分 譲 用 地				市街用地		その他分譲地		公 共 用 地 (含畜産センター) ロッテ		道路河川 敷等除地	売却 予定地	43年度末入植戸数 148戸 (641人)
		内 地	現 地	計	面積 (ha)	ロッテ	(ha)	ロッテ	(ha)	ロッテ	(ha)	16,342(ha)	5,046(ha)	
		260	1,420	1,680	51,500	354	581		12,675		1,619			

内 訳	区 分	42年度末	43	44	45	46	47	48	49	50	51	52	53年度以降	計
ロッテ分譲計画	一般農耕ロッテ 入植者向 増反向	124	24	55	25	25	25	25	25	25	25	25	25	428
	市街地ロッテ	40	29	20	30	30	30	30	30	30	30	30	923	1,252
	市街地ロッテ	28	12	30	47	47	42	37	37	29	17	10	18	354
	計	192	65	105	102	102	97	92	92	84	72	65	966	2,034
土地代元本回収 計 画 (A)	一般農耕ロッテ	13,166	2,621	3,000	2,200	3,082	3,148	3,644	5,542	7,750	8,655	11,070	60,943	67,331
	市街地ロッテ	1,202	4,17	1,489	2,567	2,879	3,279	3,618	4,075	4,056	3,628	3,070	3,914	34,194
	計	14,368	3,038	4,489	4,767	5,961	6,427	7,262	9,617	11,806	12,283	14,140	61,334	70,750
原価控除収入 (B)		43,943												43,943
入植地造成投資額 (C)	土 地 費	193,609												193,609
	工 事 費	165,264	14,132	6,738	9,517	9,690	9,120	8,740	8,740	7,980	6,840	6,175	91,770	344,706
	地 租	3,267	2,319	1,580	2,103	2,059	2,015	1,971	1,927	1,883	1,839	1,795	26,265	49,023
	固定資産購入費	70,977												70,977
	計	433,117	16,451	8,318	11,620	11,749	11,135	10,711	10,667	9,863	8,679	7,970	118,035	658,315
投資残額 (D)	(C) - (A) - (B)	374,806	388,219	392,048	398,901	404,689	409,397	412,846	413,896	411,953	408,349	402,179	△93,134	△93,134

15 施設 援 護 計 画

—1 グラス移住地—
単位：千円

	4 2年度末累計	4 3	4 4	4 5	4 6	4 7	4 8	4 9	5 0	5 1	5 2	5 3年以降
自治体育成							公民館B型 2,985					
医 療	診療所(1) 1,032 診療所(1) } 医師宿舎(1) } 小計 8,486	看護婦宿舎 1,030						医師宿舎 1,658 看護婦宿舎 1,421				
教 育	小学校(1) } 教育宿舎(2) } 6,108			マリカシロベ ス教室増設 60m ² 1,421	インテルナシオ ナル小学校校舎 120m ² 2,843 同教師宿舎 60m ² 1,421							
治 安	警官宿舎(1) 780			判事々務所(1) 2,132 治安事務所(1) 1,950					治安事務所(1) 1,950 警察宿舎(1) 1,421			
受 入	倉庫(1) 943 収容所(4) 7,837 小計 8,780			プレハブ移築 116			プレハブ移築 116			プレハブ移築 116		
電 化						電化施設 26,823						
試 験 農 場	農場事務所(1) 2,871 職員宿舎(2) 1,200 収納舎(1) 1,434 車庫(1) 376 人夫小屋(2) 217 農具舎(1) 185 小計 6,283			道路整備(1km) 75								
畜産センター	牧夫宿舎(1) 363 給塩所(5) 30 牛追込所(2) 412 給水施設(2) 642 牧場(21.1km) 1,652 牛舎(1) 427 精液処理室(1) 247 精液採取室(1) 132 給水塔(1) 348 小計 4,253	職員宿舎(1) 580 牧場(2km) 152 薬浴槽(1) 145 給水塔(1) 348 風車(1) 334 井戸(1) 145 作業場兼器具舎(1) 290 小計 1,994		給塩所(2) 120 車庫(増築) 225 井戸(1) 45 給水施設(1km) 45 給水施設(1) 474 搾乳施設(1) 900 牛舎小槽(1) 30 牧場(3.4km) 1,253 榨場(1) 330 薬浴槽(1) 150 小計 2,616	倉庫(1) 600 井戸(1) 45 給水施設(400m) 195 牧場(3.4km) 1,254 榨場(1) 330 薬浴槽(1) 150 道路整備(800m) 42 小計 2,616	職員宿舎(1) 1,200 車庫(1) 250 牧場施設(1) 1,200 道路整備(1km) 75 小計 2,725	人夫小屋(1) 400 牧場施設(1) 800 道路整備(1km) 75 小計 1,275	道路整備 (1km) 75				
計	34,690	3,024		9,221	6,880	29,548	4,376	3,154	3,371	116		

16 車 輛 援 護 計 画

単位：千円

区 分	42年度末累計	43	44	45	46	47	48	49	50	51	52	53年度以降
自治体育成					グレーダー 12,000		スクールバス 2,500					
医 療	ステーションワゴン(1) 1,037	救急車(1) 2,095				救急車(1) 2,300				診療車 2,300		救急車(1) 1,150(50% 補助)
教 育												
治 安		オートバイ(1) 197			オートバイ(1) 220			オートバイ(1) 220	オートバイ 220		オートバイ(1) 220	オートバイ(4) 440(50% 補助)
受 入												
試 験 農 場	トラクター(1) 1,979 ジープ(1) 1,439 トラック(1) 1,049 小計 4,467	小型トラック(1) 1,300										
畜産センター	ジープ(1) 1,300 オートバイ(1) 348 小計 1,648				ジープ(1) 1,300 オートバイ(1) 348				ジープ (1) 1,300 オートバイ (1) 348			
計	7,152	3,592			13,868	2,300	2,500	220	1,868	2,300	220	1,590

17 イグアス 移住地長期総合計画総括表

単位：千円

資金区分	事業区分	項目	42年度末迄	43	44	45	46	47	48	49	50	51	52	53年度以降	合計
交付金	援護事業	施設	34,690	3,024	0	9,221	6,880	29,548	4,376	3,154	3,371	116			94,380
		車両	7,152	3,592	0	0	13,868	2,300	2,500	220	1,868	2,300	220	1,590	35,610
		計	41,842	6,616	0	9,221	20,748	31,848	6,876	3,374	5,239	2,416	220	1,590	129,990
		累計	41,842	48,458	48,458	57,679	78,427	110,275	117,151	120,525	125,764	128,180	128,400	129,990	
出資金	入植地事業	造成投資額	433,117	16,451	8,318	11,620	11,749	11,135	10,711	10,667	9,863	8,679	7,970	11,803	658,315
		土地代回収額	58,311	3,038	4,489	4,767	5,961	6,427	7,262	9,617	11,806	12,283	14,140	61,348	751,449
		投資残額	374,806	388,219	392,048	398,901	404,689	409,397	412,846	413,896	411,955	408,349	402,179	△93,134	
	融資事業	貸付額	17,643	46,840	74,747	80,744	67,924	50,380	54,090	58,192	66,070	64,110	62,215	180,450	823,405
		回収額	2,954	7,447	8,987	18,273	29,781	38,187	57,294	75,348	71,724	61,676	57,465	394,269	823,405
		投資残額	14,689	54,082	119,842	182,313	220,456	232,649	229,445	212,289	206,635	209,069	213,819	0	
	合計	投資額	450,760	63,291	83,065	92,364	79,673	61,515	64,801	68,859	75,933	72,789	70,185	298,485	1,481,720
回収額		61,265	10,485	13,476	23,040	35,742	44,614	64,556	84,965	83,530	73,959	71,605	1,007,617	1,574,854	
		投資残額	389,495	442,301	511,890	581,214	626,145	642,046	642,291	626,185	618,588	617,418	615,998	△93,134	

※ 原価控除収入を含む。

注) 融資事業の42年度末迄の貸付金の回収計画は下表のとおりである。

従って回収計画額は表12、13の回収計画額と下表の既往債権の回収計画額の合計である。

また、53年度以降の貸付にかかわる回収については表12では省略してあるが、上記総括表の53年度以降回収額の中には53年度以降貸付額と同額が加算され含まれている。

〔参考〕

既往貸付金回収計画表

単位：千円

区分	約定額	延滞額	43	44	45	46	47	48	49	50	51	52	53以降	計 (42末貸付残高)
現地貸付	10,940	1,949	1,995	2,030	2,161	1,990	621	870	467	467	339	(390)	(1,559)	12,889
渡航前貸付	1,800	—	—	—	571	600	629	—	—	—	—	—	—	1,800
計	12,740	1,949	1,995	2,030	2,732	2,590	1,250	870	467	467	339	390	1,559	14,689

注 42年度末延滞額については、各移住地とも最終約定回収の次年より5ヶ年間で均等分割回収するものとし()で示した。

アスンシオン支部

アルトパラナ・フラム移住地



1 現況と対策

(1) 現況

従来の営農の主体であった油桐，短期作の収益率が低いため，機械の導入による経営の合理化・養蚕・畜産の導入等営農の改善を計っている。

油桐の販売対策として，エンカルナシオン市に搾油工場が設立される他，蚕糸工場及び養蜂会社の設立も予定されている。

国内市場が狭いことから国外市場を対象にせざるを得ない。

(2) 社会的条件

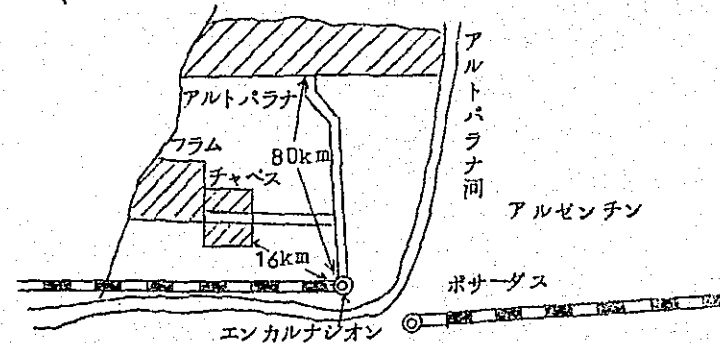
エンカルナシオン市（人口約4万人）まで20～80kmである。

フラム及びアルトパラナ各々に診療所がある。各地区とも小学校がある他フラムには中学校もある。

(3) 分譲条件

フラム { 1 ロツテ 25ha
一括払 88,250～272,000円
分割払 114,008～335,491円 9年据置5年分割払
(頭金9,000円～100,000円)

アルトパラナ { 1 ロツテ 30ha
一括払 350,000円
分割払 539,000円 9年据置5年分割払(頭金35,000円)



(4) 問題点と対策

- ① 大豆・棉・トモロコシ等の短期作は経費の高騰により収益率が低下している
ので，従来の手労働による小面積栽培では，採算がとれないので機械の導入による経営の合理化により収益の増大を計る。
- ② また養蚕を導入し，その経済余剰で逐次牧牛経営を確立する。
- ③ 農産物を有利に販売するための共同販売体制の強化を急ぐ。
- ④ 治安対策として警察官の増置，エンカルナシオン～フラム間の電話開設を考慮する。

(5) 入植10年後の営農形態

永年作物	油桐	15ha
	桑(養蚕)	4
短期作物	マ イ ス	5
	大 豆	3
	マンジョカ	0.5
牧草地		14ha
家畜	肉牛	27頭
	豚	7頭
農業粗収入		1,971千円
農業経営費		975
農業所得		996

(6) 入植10年後の財産状況

次表のとおり

—前部パラグエイ移住地—

〔入植10年後の財産状況〕

単位：千円

区 分	項 目	金 額	備 考
資 産	預金及び現金	3,084	
	土 地	700	350千円×2
	開墾（伐開）費	732	
	牧野造成費		
	建 物	1,672	住宅435，倉庫148，牡蚕室668，稚蚕室290，貯桑室116，豚舎15
	構 築 物	211	牧柵188，井戸23
	農 機 具	754	エンジン104，脱穀機128，播種機58，動力噴霧機62，蚕具402
	肉 牛	373	27×18,850円（廃牛販売価格をもって平均とする）－10年次販売額136千円
負 債	乳 牛		
	大 植 物	1,360	油桐15ha×60千円 桑4ha×115千円
	計	8,886	
	土地代未払	907	(539千円×2－171千円)
借入金	—		
減価償却引当金	659	10年次現存物権に係る償却額	
純 資 産	7,320		
計	8,886		

2 ～ (1) 移 住 地 概 況 [アルトパラナ]

移住地名	アルトパラナ移住地	購入年月日	1959年	購入素地代(現地貨)	36.124千G	同左購入時点円貨	1047,594円	総面積	84,217ha								
位置概略	西経55度40分・南緯27度分			最低標高	海拔99m	最高標高	海拔348m	平均標高	海拔200m								
地形	エンカルナシオン市の東北80～100km テラロンヤ特有の大波状で比較的起伏にとみ全体的に北西高地部からパラナ河のある南東部にかけて、傾斜している。																
土壌地質	一般に暗赤色ラテライト化土壌により、おおわれているが、玄武岩石の露頭も散見される。高位部にあつては、ラテライト化土壌であつて代表的なものは、土性シルト質埴土、構造は良く発達して透水性に富み森林下では、腐植含有量も高く、有効磷酸含有が著しい。低位部土壌は、一般に低湿地土であつて土色は灰褐色及至黒褐色を呈し腐植含有も低い。有効磷酸含量は、あまり変わらないが、水田牧草地としての利用に適す。																
植生林相	一般に森林部の植生状況は良好である。樹木としては、グワタンブ、グワイカ、カナフィスト、ローレルラオ等が多く、用材としてラバーチヨセードロ、ローロネグロがあるが量は少ない。																
気象	区 分	1月	2月	3月	4月	5月	6月	7月	8月	9月	10月	11月	12月	備 考			
	平均最高気温	31.2	30.1	28.4	27.1	23.0	21.1	22.4	23.7	28.1	28.0	29.4	29.6	観測機関各アルトパラナ農場観測 観測期間1965年～1966年 (2年間)			
	平均最低気温	17.8	18.7	15.1	15.0	10.5	11.2	9.0	9.3	10.2	13.9	15.4	17.7				
	平均月間降雨量	225.2	260.7	151.8	177.5	106.3	170	126.5	168	75.4	284.5	62.7	300				
入植定着状況	区 分	昭和29	30	31	32	33	34	35	36	37	38	39	40	41	42	43	計
	内地入植戸数							84	166	38	16	22	4	1	0	0	331
	現地入植戸数							0	12	10	14	19	8	7	21	15	106
	入 植 計							84	178	48	30	41	12	8	21	15	437
	内地入植者退耕戸数							34	28	6	5	5	0	0	0	0	78
	現地入植者退耕戸数							0	4	2	3	10	4	0	0	1	24
	退 耕 計							34	32	8	8	15	4	0	0	1	102
現 在 戸 数 (現 在 員 数)							50	146	40	22	26	8	8	21	14	335	
	()	()	()	()	()	()	(234)	(721)	(180)	(112)	(140)	(32)	(35)	(103)	(56)	(1,613)	

注) 1. 入植定着状況表は各年度の入植戸数とその当該年度入植者のうちの退耕戸数を43年度末現在をもって表わしたものである。即ち、現在戸数欄は43年度末現在各年度に入植したものが何戸定着しているかを示すものである。

2. 現地入植は借地農が自営農として当移住地のロッテ分譲を受け入植したものである。

また、2・3男の独立あるいは同伴者の分家独立をも含む。

2 ～ (2) 移 住 地 概 況 [フ ラ ム]

移住地名	フラム移住地	購入年月日	1956年～1958年	購入素地代(現地貨)	8,078,656.08G	同左購入時点円貨	26,609,662円	総面積	16,056ha								
位置概略	西経55度55分06秒・南緯27度05分40秒			最低標高	海拔180m	最高標高	海拔200m	平均標高	海拔190m								
地形	開拓前の移住地は原始林におおわれ僅か1割弱が自然草原，起伏状態やや激しく低地地帯約2割，タクワリ河川へ支流数本あり。																
土壌地質	テラロンシア地帯で中性土，表土は約10m南米において最も肥沃した赤植土地帯である。 土壌は輝緑岩，玄武岩を母岩とした粘土を主とし透水及び通性に富んでいる。																
植生林相	林相は樹高約20m～30m直径0.40m～0.60mで樹種はラブレル，グァジアビイ，ウブラブタ，クルパウ，チンボ，ローロネグロ等，有用材としては，セードロ，ラバーチャ，ローロネグロ等が代表的。草原地帯は放牧可能。低地帯は笹藪多く何れも熱帯性原生林。																
気 象	区 分	1月	2月	3月	4月	5月	6月	7月	8月	9月	10月	11月	12月	備 考			
	平均最高気温	32.3	31.6	29.6	26.4	24.0	21.2	21.6	24.2	25.0	26.5	29.2	31.8	観測機関各エンカルナシオン観測所			
	平均最低気温	19.3	19.6	17.7	13.6	12.6	10.5	9.8	11.3	12.9	14.2	16.6	17.8	観測期間1938年～1963年			
	平均月間降雨量	132.8	186.4	159.9	173.8	168.2	156.3	114.5	75.7	137.9	199.5	149.3	125.3	(25年間)			
入植定着状況	区 分	昭和29	30	31	32	33	34	35	36	37	38	39	40	41	42	43	計
	内地入植戸数			88	129	83	20	26	0	0	0	0	0	0	0	0	346
	現地入植戸数			4	28	18	10	69	3	11	15	0	0	0	15	11	184
	入 植 計			92	157	101	30	95	3	11	15	0	0	0	15	11	530
	内地入植者退耕戸数			72	59	29	12	18	0	0	0	0	0	0	0	0	190
	現地入植者退耕戸数			2	10	5	2	41	0	0	4	0	0	0	1	0	65
	退 耕 計			74	69	34	14	59	0	0	4	0	0	0	1	0	255
現 在 戸 数 (現 在 員 数)			18	88	67	16	36	3	11	11	0	0	0	14	11	275	
	()	()	(126)	(452)	(352)	(94)	(158)	(14)	(45)	(52)	(0)	(0)	(0)	(59)	(37)	(1,389)	

注) 1. 入植定着状況表は各年度の入植戸数とその当該年度入植者のうちの退耕戸数を43年度末現在をもって表わしたものである。

即ち，現在戸数欄は43年度末現在各年度に入植したものが何戸定着しているかを示すものである。

2. 現地入植は借地農が自営農として当移住地のロッテ分譲を受け入植したものである。

また，2・3男の独立あるいは同伴者の分家独立をも含む。

3～(1) 入植戸数および人口推移 [アルトパラナ]

区 分	42年度		43年度		44年度		45年度		46年度		47年度		48年度		49年度		50年度		51年度		52年度	
	戸数	人数	戸数	人数	戸数	人数	戸数	人数	戸数	人数	戸数	人数	戸数	人数	戸数	人数	戸数	人数	戸数	人数	戸数	人数
内地入植											5	25	5	25	5	25	5	25	5	25	5	25
現地入植					5	15	5	15	5	15	5	15	5	15	5	15	5	15	5	15	5	15
人口自然増加数						31		32		32		33		35		36		38		39		41
年度末累計			335	1,613	340	1,659	345	1,706	350	1,753	360	1,826	370	1,901	380	1,977	390	2,055	400	2,134	410	2,215

注) 人口自然増加率は1.9%とした。(1.9%は1960年～1965年の世界の平均人口増加率である。—国際連合編「世界統計年鑑」より)

4～(1) 年度別・営農計画年次別・農家分布 [アルトパラナ]

単位：戸

計画年次 \ 年度	43	44	45	46	47	48	49	50	51	52	53	54	55	56	57	58	59	60
1年次内訳 { 新規入植者		5	5	5	10	10	10	10	10	10								
既入植者	335																	
1年次	66	5	5	5	10	10	10	10	10	10								
2	41	66	5	5	5	10	10	10	10	10	10							
3	36	41	66	5	5	5	10	10	10	10	10	10						
4	70	36	41	66	5	5	5	10	10	10	10	10	10					
5	66	70	36	41	66	5	5	5	10	10	10	10	10	10				
6	24	66	70	36	41	66	5	5	5	10	10	10	10	10	10			
7	23	24	66	70	36	41	66	5	5	5	10	10	10	10	10	10		
8	9	23	24	66	70	36	41	66	5	5	5	10	10	10	10	10	10	
9		9	23	24	66	70	36	41	66	5	5	5	10	10	10	10	10	
10			9	23	24	66	70	36	41	66	5	5	5	10	10	10	10	

3 ～ (2) 入植戸数および人口推移〔フラム〕

区 分	42年度		43年度		44年度		45年度		46年度		47年度		48年度		49年度		50年度		51年度		52年度	
	戸数	人数	戸数	人数	戸数	人数	戸数	人数	戸数	人数	戸数	人数	戸数	人数	戸数	人数	戸数	人数	戸数	人数	戸数	人数
内地入植																						
現地入植																						
人口自然増加数						26		27		27		28		28		29		30		30		31
年度末累計			275	1,389	275	1,415	275	1,442	275	1,469	275	1,497	275	1,525	275	1,554	275	1,584	275	1,614	275	1,645

注) 人口自然増加率は1.9%とした。(1.9%は1960～1965年の世界の平均人口増加率である。—国際連合編「世界統計年鑑」より)

4 ～ (2) 年度別・営農計画年次別・農家分布〔フラム〕

単位：戸

計画年次 \ 年度	43	44	45	46	47	48	49	50	51	52	53	54	55	56	57	58	59	60
1年次内訳																		
新規入植者																		
既入植者	275																	
1年次	61																	
2	35	61																
3	60	35	61															
4	35	60	35	61														
5	32	35	60	35	61													
6	25	32	35	60	35	61												
7	10	25	32	35	60	35	61											
8	8	10	25	32	35	60	35	61										
9	8	8	10	25	32	35	60	35	61									
10	1	8	8	10	25	32	35	60	35	61								

5 営 農 基 本 計 画

単位：ha，頭，羽

区 分		年 次	1	2	3	4	5	6	7	8	9	10	備 考	
開 墾 計 画 (単位：ha)	土地購入面積		30				30							
	開墾面積		8	8	6	4	2	2	4	4	2	2		
	延開墾面積		8	16	22	26	28	30	34	38	40	42		
	自然林・原野		22	14	8	4	32	30	26	22	20	18		
土地利用作付計画 (単位：ha)	短期作物	棉	3	3										
		早生大豆		2	2	2								
		2期マيس	<2>	<2>	<2>	<2>								< >内は永年作の間作 ()内は裏作
		1期マيس		1(1)	3	1(3)	3	3	3	3	5	5		
		中晩生大豆	2.5	(5)	2(3)	3	3	3	3	3	3	3		
		マンジョカ		0.5	0.5	0.5	0.5	0.5	0.5	0.5	0.5	0.5		
	永年作物	油 桐		5	10	15	15	15	15	15	15	15		
		桑	2	4	4	4	4	4	4	4	4	4		
	宅 地 草 地(人工) 林 地(人工) そ の 他		0.5	0.5	0.5	0.5	0.5	0.5	0.5	0.5	0.5	0.5	0.5	
							2	4	8	12	12	14		
計		8	16	22	26	28	30	34	38	40	42			
養 畜 計 画 (単位：頭・羽)	肉 牛(総数)	成 若 子					4	5	5	9	10	11		
								3	6	6	9	12		
	乳 牛(総数)	成 若 子					3	3	3	6	6	4		
	豚 (総数)	成 仔		1	1	1	1	1	1	1	1	1		
			1	6	6	6	6	6	6	6	6	6		
	鶏 (総数)	成 雛												

フラム移住地は1ロット25haであるので上記計画の4年目に1ha不足するがすでに既入植者は増反を行っていること及び同移住地は満植であり今後新規の入植はないのでアルトパラメ移住地と同様に取扱った。

6 収 入 ・ 支 出 計 画

単位：千円

区 分		年 次		1	2	3	4	5	6	7	8	9	10	備 考	
農 業 粗 収 入	耕 種 作 物	棉		110	110									ha当りの収量：800kg 46円/kg " 1,200kg 25円/kg " 1,500kg 10円/kg " " " " 1,000kg 25円/kg " 4年生900kg 5年生1,800kg 6年生2,250kg 7年生3,000kg 8年生4,000kg 6円/kg ha当り収量：初年度108kg 2年度405kg 3年度以降810kg 397円/kg	
		早生大豆			60	60	60								
		2期マيس	24	24	24	24									
		1期マيس		40	60	80	60	60	60	60	100	100			
		中晩生大豆	63	125	125	125	75	75	75	75	75	75			
	養 畜	養 蚕 廢 牛 生 産 牝 豚	蠶	86	407	965	1,286	1,286	1,286	1,286	1,286	1,286	1,286		
			豚		44	44	44	44	44	44	44	44	44		
			牝牛							20	41	41	61		1頭 18,850円
			廢牛												1頭 20,300円
			計 (A)	283	810	1,278	1,619	1,492	1,546	1,634	1,718	1,824	1,971		1頭 7,250円
農 業 經 營 費	雇 用 勞 賃 種 子 種 苗 費 肥 料 農 薬 費 動 力 費 材 料 費 小 農 具 費 飼 料 費 修 理 費 家 畜 薬 劑 費 そ の 他 現 金 支 出 小 計 (B) 農 産 物 經 營 仕 向 (C) 減 価 償 却 費 (D) 計(B)+(C)+(D)=(E)	78	167	170	202	169	181	195	209	218	261	1人1日522円			
		5	6	1	1	5	5	5	8	1	5	1~2年次棉種子5~8年次牧草種子が主なもの			
		15	24	14	14	6	6	6	6	6	6	3年次以降は大豆に対する肥料農薬			
		5	11	10	11	5	5	5	5	7	7				
		20	97	300	304	304	304	304	305	306	307	主に養蚕資材費			
		3	5	5	6	4	5	6	7	8	9				
		1	5	5	5	8	10	13	16	19	22				
		34	50	62	72	72	75	77	78	78	81	81	修理係数購入価格の3%		
		3	3	3	3	7	11	14	19	22	26	26			
		3	3	3	3	20	21	39	42	8	26	26			
家 計 費	農 産 物 家 計 仕 向 現 金 支 出 計 (G)	4	17	18	18	24	24	24	24	31	31				
		157	108	108	108	111	125	125	125	125	125				
		161	125	126	126	135	149	149	149	156	156				
農業経営余剰(F) - (G)		Δ101	210	465	732	722	625	659	697	806	840				

7. 販 売 計 画

単位：千円

区 分		年 次	1	2	3	4	5	6	7	8	9	10	備 考	
耕 種 作 物	棉	数量 (kg)	2,400	2,400									46円/kg	
		金額	110	110										
	早 生 大 豆	数量 (kg)		1,900	1,800	1,800								25円/kg
		金額		48	45	45								
	2 期 マ イ ス	数量 (kg)	2,200	1,400	1,400	1,400								10円/kg
		金額	22	14	14	14								
	1 期 マ イ ス	数量 (kg)		3,600	5,400	7,300	4,000	3,000	2,000	800	4,000	2,400		10円/kg
		金額		36	54	73	40	30	20	8	40	24		
	中 晚 生 大 豆	数量 (kg)	2,250	4,750	4,850	4,850	2,200	2,200	2,200	2,200	2,200	2,000		25円/kg
		金額	56	119	121	121	55	55	55	55	55	50		
油 桐	数量 (kg)					4,500	13,500	24,750	35,250	46,250	55,000		6円/kg	
	金額					27	81	149	212	278	330			
物		数量 ()												
		金額												
		数量 ()												
	金額													
小 計	金額	188	327	234	253	122	166	224	275	373	404			
養 畜	養 蚕	数量 (kg)	216	1,026	2,430	3,240	3,240	3,240	3,240	3,240	3,240	3,240		397円/kg
		金額	86	407	965	1,286	1,286	1,286	1,286	1,286	1,286	1,286		
	麩 牛	数量 (頭)										4		18,850円/頭
		金額										75		
	生 産 牛	数量 (頭)							1	2	2	3		20,300円/頭
金額								20	41	41	61			
豚	数量 (頭)		4	4	4	3	3	3	3	2	2		7,250円/頭	
	金額		29	29	29	22	22	22	22	15	15			
小 計	金額	86	436	994	1,315	1,308	1,308	1,328	1,349	1,342	1,437			
計	金額	274	763	1,228	1,568	1,430	1,474	1,552	1,624	1,715	1,841			

8 固定資産整備計画

単位：千円

		年 度	1	2	3	4	5	6	7	8	9	10	備 考
開	墾 費		139	139	104	70	35	35	70	70	35	35	ha当り17,400円
建 物 設 備	住 宅		145									290	
	倉 庫			44				104					
	井 戸		23										
	壮 蚕 室		305	29	305	29							
農 具	稚 蚕 室					290							
	貯 桑 室					116							
	豚 舎			15									
	牧 場								51	51	51	35	
農 具	エ ン ジ ン		(104)										
	脱 穀 機		(64)								64		()内は本邦より携行(従って現地入植者は入植時の手持資金がこの分だけ余計必要とする。)
	播 種 機		(29)								29		
	動 力 噴 霧 機		(62)										
家 畜	蚕 具		(68)	133							68	133	
	乳 牛						139			70			
家 畜	肉(牝牛)牛							145					
	豚		3										
所 要 資 金 合 計	開 墾 費		139	139	104	70	35	35	70	70	35	35	
	建 物 設 備		473	88	305	435		104	51	51	51	325	
	農 具		(327)	133							161	133	
	家 畜		3				139	145		70			
計			615	360	409	505	174	284	121	191	247	493	

注 家畜については購入したもののみを記入すること。

9 資 金 繰 計 画

単位：千円

年 次		1	2	3	4	5	6	7	8	9	10	備 考
期首準備金	手持資金	580										
	前期繰越金		434	880	1,228	1,395	1,655	1,647	1,849	2,042	2,712	
	借入金(貸)	580	580	290								
	〃(借)			145	290							
	小計(A)	1,160	1,014	1,315	1,518	1,395	1,655	1,647	1,847	2,042	2,712	
期中所要資金	固定資産整備金	615	360	409	505	174	284	121	191	247	493	Of 表8 固定資産整備計画
	農業経営費	164	371	573	621	600	623	664	695	673	750	Of 表6 農業経営費現金支出計(B)
	家計支出	157	108	108	108	111	125	125	125	125	125	Of 表6 家計費現金支出
	小計(B)	936	839	1,090	1,234	885	1,032	910	1,011	1,045	1,368	
期末手持資金	(A) - (B) = (C)	224	175	225	284	510	623	737	838	997	1,344	
	畜産販売収入	86	436	994	1,315	1,308	1,308	1,328	1,349	1,342	1,437	Of 表7 販売計画
	作物 〃	188	327	234	253	122	166	224	275	373	404	
	販売収入計(D)	274	763	1,228	1,568	1,430	1,474	1,552	1,624	1,715	1,841	
	(C) + (D) = (E)	498	938	1,453	1,852	1,940	2,097	2,289	2,462	2,712	3,185	
期末所要資金	土地代	35				35					101	
	返還元			145	370	180	390	400	400			
	利息	29	58	80	87	69	60	40	20			
	計(F)	64	58	225	457	284	450	440	420	-	101	
次期繰越金(G) - (F)		434	880	1,228	1,395	1,655	1,647	1,849	2,042	2,712	3,084	
備考	<p>本表はアルトパラナ移住地をもって代表した。 フラム移住地は土地代がアルトパラナに比し安いので資金繰は本表より若干楽になる。</p>											

10～(1)個人融資貸付計画〔アルトパラナ〕

単位：千円

標準計画に基づく貸付計画 計画年次	種別	金額	43年度		44年度		45年度		46年度		47年度		48年度		49年度		50年度		51年度		52年度		53年度以降	
			件数	金額	件数	金額	件数	金額	件数	金額	件数	金額	件数	金額	件数	金額	件数	金額	件数	金額	件数	金額	件数	金額
1	長期	580	66	38,280	5	2,900	5	2,900	5	2,900	10	5,800	10	5,800	10	5,800	10	5,800	10	5,800	10	5,800		
	短期																							
2	長期	580	41	23,780	66	38,280	5	2,900	5	2,900	5	2,900	10	5,800	10	5,800	10	5,800	10	5,800	10	5,800	10	5,800
	短期																							
3	長期	290	36	10,440	41	11,890	66	19,140	5	1,450	5	1,450	5	1,450	10	2,900	10	2,900	10	2,900	10	2,900	20	5,800
	短期	145	36	5,220	41	5,945	66	9,570	5	725	5	725	5	725	10	1,450	10	1,450	10	1,450	10	1,450	10	2,900
4	長期																							
	短期	290	70	20,300	36	10,440	41	11,890	66	19,140	5	1,450	5	1,450	5	1,450	10	2,900	10	2,900	10	2,900	30	8,700
5	長期																							
	短期																							
6	長期																							
	短期																							
7	長期																							
	短期																							
8	長期																							
	短期																							
9	長期																							
	短期																							
10	長期																							
	短期																							
計	長期		143	72,500	112	53,070	76	24,940	15	7,250	20	10,150	25	13,050	30	14,500	30	14,500	30	14,500	30	14,500	30	11,600
	短期		106	25,520	77	16,385	107	21,460	71	19,865	10	2,175	10	2,175	15	2,900	20	4,350	20	4,350	20	4,350	50	11,600

備考

10~(2) 個人融資貸付計画〔フラム〕

単位：千円

標準営農計画に基づく 回収計画			43年度		44年度		45年度		46年度		47年度		48年度		49年度		50年度		51年度		52年度	
計画 年次	種別	金額	件数	金額	件数	金額	件数	金額	件数	金額	件数	金額	件数	金額	件数	金額	件数	金額	件数	金額	件数	金額
1	長期	580	61	35380																		
	短期																					
2	長期	580	35	20300	61	35380																
	短期																					
3	長期	290	60	17400	35	10150	61	17690														
	短期	145	60	8700	35	5075	61	8845														
4	長期																					
	短期	290	35	10150	60	17400	35	10150	61	17690												
5	長期																					
	短期																					
6	長期																					
	短期																					
7	長期																					
	短期																					
8	長期																					
	短期																					
9	長期																					
	短期																					
10	長期																					
	短期																					
計	長期		156	73030	96	45530	61	17690														
	短期		95	18850	95	22475	96	18995	61	17690												
備考																						

11~(1) 農協融資貸付計画〔アルトパラナ〕

単位：千円

種 類	43年度		44年度		45年度		46年度		47年度		48年度		49年度		50年度		51年度		52年度	
	件数	金額	件数	金額	件数	金額	件数	金額	件数	金額	件数	金額	件数	金額	件数	金額	件数	金額	件数	金額
長期資金 施設 車輛・機械 運転資金 その他	1	2900			2	3740	4	7480			4	7480	2	3740			4	7480	4	7480
短期資金 購買 販売 その他							1	11600	1	11600	1	11600	1	10200	1	10200	1	10200	1	10200
計	1	2900			2	3740	5	19080	1	11600	5	19080	3	13940	1	10200	5	17680	5	17680
備 考	車輛機械 43年度 ポルボ6t車 2900千円 45年度以降 いすゞ6t車1870千円 販売資金 油桐・大豆等共販資金																			

11~(2) 農協融資貸付計画〔フラム〕

単位：千円

	43年度		44年度		45年度		46年度		47年度		48年度		49年度		50年度		51年度		52年度	
	件数	金額	件数	金額	件数	金額	件数	金額	件数	金額	件数	金額	件数	金額	件数	金額	件数	金額	件数	金額
長期資金 施設 車輛・機械 運転資金 その他	2	3740			2	3740	3	5610			4	7480	3	5610			4	7480	3	5610
短期資金 購買 販売 その他						0	2	3600	2	3600	2	3600	2	3600	2	2400	2	2400	2	2400
計	2	3740			2	3740	5	9210	2	3600	6	11080	5	9210	2	2400	6	9880	5	8010
備考	車輛機械 トラック いすゞ6t車 @1,870千円 販売資金 油桐・大豆等共販資金																			

12~(1) 個人融資回収計画〔アルトパラナ〕(1)

単位：千円

貸付計画			回収計画			4 3			4 4			4 5			4 6			4 7			4 8		
貸付年度	営農年次	長短期別	件数	金額	件数	元本	利息	件数	元本	利息	件数	元本	利息	件数	元本	利息	件数	元本	利息	件数	元本	利息	
4 3	1	長期	66	38280	66		1914	66		1914	66		1914	66	5280	1914	66	6600	1650	66	13200	1320	
	2	長期	41	23780	41		1189	41		1189	41		1189	41	3280	1189	41	4100	1025	41	4100	820	
	3	長期	36	10440	36		418	36		418	36		418	36	3240	418	36	3600	360	36	3600	180	
	3	短期	36	5220	36	5220	261																
	4	短期	70	20300	70	20300	1015																
4 4	1	長期	5	2900				5		145	5		145	5		145	5	400	145	5	500	125	
	2	長期	66	38280				66		1914	66		1914	66		1914	66	5280	1914	66	6600	1650	
	3	長期	41	11890				41		595	41		595	41		595	41	3690	595	41	4100	410	
	3	短期	41	5945				41	5945	297													
	4	短期	36	10440				36	10440	418													
4 5	1	長期	5	2900							5		145	5		145	5		145	5	400	145	
	2	長期	5	2900							5		145	5		145	5		145	5	400	145	
	3	長期	66	19140							66		957	66		957	66		957	66	5940	957	
	3	短期	66	9570							66	9570	479										
	4	短期	41	11890							41	11890	595										
4 6	1	長期	5	2900										5		145	5		145	5		145	
	2	長期	5	2900										5		145	5		145	5		145	
	3	長期	5	1450										5		73	5		73	5		73	
	3	短期	5	725										5	725	36							
	4	短期	66	19140										66	19140	957							
4 7	1	長期	10	5800													10		290	10		290	
	2	長期	5	2900													5		145	5		145	
	3	長期	5	1450													5		73	5		73	
	3	短期	5	725													5	725	36				
	4	短期	5	1450													5	1450	73				

12～(1) 個人融資回収計画 (アルトパラナ) (2)

単位：千円

貸付計画		回収計画			43			44			45			46			47			48		
貸付年度	営農年次	長短期	件数	金額	件数	元本	利息	件数	元本	利息	件数	元本	利息	件数	元本	利息	件数	元本	利息	件数	元本	利息
48	1	長期	10	5800																10		290
	2	長期	10	5800																10		290
	3	長期	5	1450																5		73
	3	短期	5	725																5	725	36
	4	短期	5	1450																5	1450	73
49	1	長期	10	5800																		
	2	長期	10	5800																		
	3	長期	10	2900																		
	3	短期	10	1450																		
	4	短期	5	1450																		
50	1	長期	10	5800																		
	2	長期	10	5800																		
	3	長期	10	2900																		
	3	短期	10	1450																		
	4	短期	10	2900																		
51	1	長期	10	5800																		
	2	長期	10	5800																		
	3	長期	10	2900																		
	3	短期	10	1450																		
	4	短期	10	2900																		
52	1	長期	10	5800																		
	2	長期	10	5800																		
	3	長期	10	2900																		
	3	短期	10	1450																		
	4	短期	10	2900																		
53以降	省略																					
計		長期			143		3521	255		6175	331		7422	346	11800	7785	366	23670	7807	386	38840	6623
		長期			106	25520	1276	77	16385	715	107	21460	1074	71	19865	993	10	2175	109		2175	

12～(1) 個人融資回収計画〔アルトパラナ〕(3)

単位：千円

貸付計画		回収計画		49			50			51			52			53以降			
貸付年度	営農年次	長短期別	件数	金額	件数	元本	利息	件数	元本	利息	件数	元本	利息	件数	元本	利息	件数	元本	利息
43	1	長期	66	38280	66	13200	660												
	2	長期	41	23780	41	12300	615												
	3	長期	36	10440															
	3	短期	36	5220															
	4	短期	70	20300															
44	1	長期	5	2900	5	1000	100	5	1000	50									
	2	長期	66	38280	66	6600	1320	66	19800	990									
	3	長期	41	11890	41	4100	205												
	3	短期	41	5945															
	4	短期	36	10440															
45	1	長期	5	2900	5	500	125	5	1000	100	5	1000	50						
	2	長期	5	2900	5	500	125	5	500	100	5	1500	75						
	3	長期	66	19140	66	6600	660	66	6600	330									
	3	短期	66	9570															
	4	短期	41	11890															
46	1	長期	5	2900	5	400	145	5	500	125	5	1000	100	5	1000	50			
	2	長期	5	2900	5	400	145	5	500	125	5	500	100	5	1500	75			
	3	長期	5	1450	5	450	73	5	500	50	5	500	25						
	3	短期	5	725															
	4	短期	66	19140															
47	1	長期	10	5800	10		290	10	800	290	10	1000	250	10	2000	200	10	2000	100
	2	長期	5	2900	5		145	5	400	145	5	500	125	5	500	100	5	1500	75
	3	長期	5	1450	5		73	5	450	73	5	500	50	5	500	25	5		
	3	短期	5	725															
	4	短期	5	1450															

12～(1) 個人融資回収計画〔アルトパラナ〕(4)

単位：千円

貸付計画		回収計画			4 9			5 0			5 1			5 2			5 3以降			
貸付年度	営農年次	長短期別	件数	金額	件数	元本	利息	件数	元本	利息	件数	元本	利息	件数	元本	利息	件数	元本	利息	
4 8	1	長期	10	5800	10		290	10		290	10	800	290	10	1000	250	10	4000	300	
	2	長期	10	5800	10		290	10		290	10	800	290	10	1000	250	10	4000	350	
	3	長期	5	1450	5		73	5		73	5	450	73	5	500	50	5	500	25	
	3	短期	5	725																
	4	短期	5	1450																
4 9	1	長期	10	5800	10		290	10		290	10		290	10	800	290	10	5000	550	
	2	長期	10	5800	10		290	10		290	10		290	10	800	290	10	5000	600	
	3	長期	10	2900	10		145	10		145	10		145	10	900	145	10	2000	150	
	3	短期	10	1450	10	1450	73													
	4	短期	5	1450	5	1450	73													
5 0	1	長期	10	5800				10		290	10		290	10		290	10	5800	840	
	2	長期	10	5800				10		290	10		290	10		290	10	5800	890	
	3	長期	10	2900				10		145	10		145	10		145	10	2900	295	
	3	短期	10	1450				10	1450	73										
	4	短期	10	2900				10	2900	145										
5 1	1	長期	10	5800							10		290	10		290	10	5800	840	
	2	長期	10	5800							10		290	10		290	10	5800	890	
	3	長期	10	2900							10		145	10		145	10	2900	295	
	3	短期	10	1450							10	1450	73							
	4	短期	10	2900							10	2900	145							
5 2	1	長期	10	5800										10		290	10	5800	840	
	2	長期	10	5800										10		290	10	5800	890	
	3	長期	10	2900										10		145	10	2900	295	
	3	短期	10	1450										10	1450	73				
	4	短期	10	2900										10	2900	145				
5 3以降	省略																			
計		長期			385	46050	6059	267	32050	4481	160	8550	3603	175	10500	3900	160	67500	8225	
		短期			15	2900	146	20	4350	218	20	4350	218	20	4350	218				

1.2~(2) 個人融資回収計画〔フラム〕(1)

単位：千円

貸付計画		回収計画			4 3			4 4			4 5			4 6			4 7			4 8			
貸付年度	営農年次	長短期	件数	金額	件数	元本	利息	件数	元本	利息	件数	元本	利息	件数	元本	利息	件数	元本	利息	件数	元本	利息	
4 3	1	長期	61	35,380	61		1,769	61		1,769	61		1,769	61	4,880	1,769	61	6,100	1,525	61	12,200	1,220	
	2	長期	35	20,300	35		1,015	35		1,015	35		1,015	35	2,800	1,015	35	3,500	875	35	3,500	700	
	3	長期	60	17,400	60		870	60		870	60		870	60	5,400	870	60	6,000	600	60	6,000	300	
	3	短期	60	8,700	60	8,700	435																
	4	短期	35	10,150	35	10,150	508																
4 4	2	長期	61	35,380				61		1,769	61		1,769	61		1,769	61	4,880	1,769	61	6,100	1,525	
	3	長期	35	10,150				35		508	35		508	35		508	35	3,150	508	35	3,500	350	
	3	短期	35	5,075				35	5,075	254													
	4	短期	60	17,400				60	17,400	870													
4 5	3	長期	61	17,690							61		885	61		885	61		885	61	5,490	885	
	3	短期	61	8,845							61	8,845	442										
	4	短期	35	10,150							35	10,150	508										
4 6	4	短期	61	17,690										61	17,690	685							
計		長期			156		3,654	252		5,931	313		6,816	313	13,080	6,816	313	23,630	6,162	313	36,790	4,980	
		短期			95	18,850	943	95	22,475	1,124	96	18,995	950	61	17,690	885							

12~(2) 個人融資回収計画〔フラム〕(2)

単位：千円

貸付計画		回収計画			49			50			51			52			53以降		
貸付年度	営農年次	長短期	件数	金額	件数	元本	利息	件数	元本	利息	件数	元本	利息	件数	元本	利息	件数	元本	利息
43	1	長期	61	35380	61	12200	610												
	2	長期	35	20300	35	10500	525												
	3	長期	60	17400															
	3	短期	60	8700															
	4	短期	35	10150															
44	2	長期	61	35380	61	6100	1220	61	18300	915									
	3	長期	35	10150	35	3500	175												
	3	短期	35	5075															
	4	短期	60	17400															
45	3	長期	61	17690	61	6100	610	61	6100	305									
	3	短期	61	8845															
	4	短期	35	10150															
46	4	短期	61	17690															
計		長短期			253	38400	3140	122	24400	1,220									

13~(1) 農協融資回収計画〔アルトパラナ〕(1)

単位：千円

貸付計画			回収計画			43			44			45			46			47			48		
貸付年度	長短期	摘要	件数	金額	件数	元本	利息	件数	元本	利息	件数	元本	利息	件数	元本	利息	件数	元本	利息	件数	元本	利息	
43	長期	車輛・機械	1	2900	1	900	145	1	1000	100	1	1000	50										
45	長期	車輛・機械	2	3740							2	1240	187	2	1250	125	2	1250	63				
	短期	販売	1	25000																			
46	長期	車輛・機械	4	7480										4	2480	374	4	2500	250	4	2500	125	
	短期	販売	1	11600										1	11600	580							
47	短期	販売	1	11600													1	11600	580				
48	長期	車輛・機械	4	7480																4	2480	374	
	短期	販売	1	11600																1	11600	580	
49	長期	車輛・機械	2	3740																			
	短期	販売	1	10200																			
50	短期	販売	1	10200																			
51	長期	車輛・機械	4	7480																			
	短期	販売	1	10200																			
52	長期	車輛・機械	4	7480																			
	短期	販売	1	10200																			
計	長期		21		1	900	145	1	1000	100	3	2240	237	6	3730	499	6	3750	313	8	4980	499	
	短期		8											1	11600	580	1	11600	580	1	11600	580	

13～(1) 農協融資回収計画〔アルトパラナ〕(2)

単位：千円

貸付計画		回収計画			49			50			51			52			53以降		
貸付年度	長短期	摘要	件数	金額	件数	元本	利息	件数	元本	利息	件数	元本	利息	件数	元本	利息	件数	元本	利息
43	長期	車輛・機械	1	2900															
45	長期	車輛・機械	2	3740															
	短期	販売	1	25000															
46	長期	車輛・機械	4	7480															
	短期	販売	1	11600															
47	短期	販売	1	11600															
48	長期	車輛・機械	4	7480	4	2500	250	4	250	125									
	短期	販売	1	11600															
49	長期	車輛・機械	2	3740	2	1240	187	2	1250	125	2	1250	63						
	短期	販売	1	10200	1	10200	510												
50	短期	販売	1	10200				1	10200	510									
51	長期	車輛・機械	4	7480							4	2480	374	4	2500	250	4	2500	125
	短期	販売	1	10200							1	10200	510						
52	長期	車輛・機械	4	7480										4	2480	374	4	5000	375
	短期	販売	1	10200										1	10200	510			
計	長期		21		6	3740	537	6	3750	250	6	3730	437	8	4980	624	8	7500	500
	短期		8		1	10200	510	1	10200	510	1	10200	510	1	10200	510			

13~(2) 農協融資回収計画〔フラム〕(1)

単位：千円

貸付計画			回収計画		43			44			45			46			47			48			
貸付年度	長短期	摘要	件数	金額	件数	元本	利息	件数	元本	利息	件数	元本	利息	件数	元本	利息	件数	元本	利息	件数	元本	利息	
43	長期	車輛・機械	2	3740	2	1240	187	2	1250	125	2	1250	63										
45	長期	車輛・機械	2	3740							2	1240	187	2	1250	125	2	1250	63				
	短期	販売	1	25000																			
46	長期	車輛・機械	3	5610										3	1860	281	3	1875	188	3	1875	94	
	短期	販売	2	3600										2	3600	180							
47	短期	販売	2	3600													2	3600	180				
48	長期	車輛・機械	4	7480																4	2480	374	
	短期	販売	2	3600																2	3600	180	
49	長期	車輛・機械	3	5610																			
	短期	販売	2	3600																			
50	短期	販売	2	2400																			
51	長期	車輛・機械	4	7480																			
	短期	販売	2	2400																			
52	長期	車輛・機械	3	5610																			
	短期	販売	2	2400																			
計	長期		21		2	1240	187	2	1250	125	4	2490	250	5	3110	306	5	3125	251	7	4355	468	
	短期		15											2	3600	180	2	3600	180	2	3600	180	

13～(2)農協融資回収計画〔フラム〕(2)

単位：千円

貸付計画			回収計画		49			50			51			52			53以後		
貸付年度	長短期	摘要	件数	金額	件数	元本	利息	件数	元本	利息	件数	元本	利息	件数	元本	利息	件数	元本	利息
43	長期	車輛・機械	2	3740															
45	長期	車輛・機械	2	3740															
	短期	販売	1	25000															
46	長期	車輛・機械	3	5610															
	短期	販売	2	3600															
47	短期	販売	2	3600															
48	長期	車輛・機械	4	7480	4	2500	250	4	2500	125									
	短期	販売	2	3600															
49	長期	車輛・機械	3	5610	3	1860	281	3	1875	188	3	1875	94						
	短期	販売	2	3600	2	3600	180												
50	短期	販売	2	2400				2	2400	120									
51	長期	車輛・機械	4	7480							4	2480	374	4	2500	250	4	2500	125
	短期	販売	2	2400							2	2400	120						
52	長期	車輛・機械	3	5610										3	1860	281	3	3750	282
	短期	販売	2	2400										2	2400	120			
計	長期		21		7	4360	531	7	4375	313	7	4355	468	7	4360	531	7	6250	407
	短期		15		2	3600	180	2	2400	120	2	2400	120	2	2400	120			

14~(1) 入植地造成投資及土地代回収計画〔アルトパラナ〕

単位：千円

土地利用計画	面積 (ha) 84217	農 耕 分 譲 用 地				市 街 用 地		そ の 他 分 譲 地		公 共 用 地		道路河川 敷等除地 2004	利用未定 保留地 5239	43年度末入植戸数	335戸 (1,613人)
		小型ロッテ 957	大型ロッテ 608	計 1,565	面積 (ha) 75743	ロッテ 422	(ha) 907	ロッテ 123	(ha) 201						
内 訳	区 分	42年度末	43	44	45	46	47	48	49	50	51	52	53年度以降	計	
ロッテ分譲計画	一般農耕ロッテ(小)														
	入植者向	321	14	5	5	5	10	10	10	10	10	10		ロッテ 410	
	増反 向	108	59	20	20	20	20	20	20	20	20	20	200	547	
	一般農耕ロッテ(大)														
	増反 向	0	22	5	5	5	5	5	5	5	5	5	541	608	
	市街地 ロッテ	23	12	22	35	35	35	35	40	40	40	40	65	422	
	計	452	107	52	65	65	70	70	75	75	75	75	806	1987	
土地代(元本)回収 計 画 (A)	一般農耕ロッテ	39460	4449	2225	2225	14059	16135	17263	18915	16727	9161	9735	622716	773070	
	市街地 ロッテ	650	502	609	1000	1121	1419	1696	2001	2216	2436	2474	10819	26943	
	計	40110	4951	2834	3225	15180	17554	18959	20916	18943	11597	12209	633535	800013	
原価控除収入 (B)		20185												20185	
入植地造成投資額 (C)	土 地 費	105115												105115	
	工 事 費	252827	4422	5673	8878	8775	9450	9450	10125	10125	10125	10125	108135	448110	
	地 租	8643	3282	2688	3915	3853	3791	3720	3649	3578	3507	3436	26920	70982	
	固定資産購入費	83064												83064	
	計	449649	7704	8361	12793	12628	13241	13170	13774	13703	13632	13561	135055	707271	
投 資 残 額 (D)	(C) - (A) - (B)	389354	392107	397634	407202	404650	400337	394548	387406	382166	384201	385553	△112927	△112927	

14～(2) 入植地造成投資及土地代回収計画〔フラム〕

単位：千円

土地利用計画	面積(ha)	農耕分譲用地			市街用地		その他分譲地		公共用地		道路河川 敷等除地 250(ha)	利用未定 保留地	43年度末入植戸数	275戸 (1389人)
		内地	現地	計	面積(ha)	ロッテ	(ha)	ロッテ	(ha)	ロッテ				
	16056	195	417	612	15494	135	250			62				
内 訳	区 分	42年度末	43	44	45	46	47	48	49	50	51	52	53年度以降	計
ロッテ分譲計画	一般農耕ロッテ 入植者向	264	11											ロッテ 275 337
	増反向	267	1	20	20	20	9							
	市街地ロッテ	0	0	15	11	16	13	13	13	13	13	11	17	135
	計	531	12	35	31	36	22	13	13	13	13	11	17	747
土地代(元本)回収 計 画 (A)	一般農耕ロッテ	50239	1680	2240	2225	2316	2185	2439	2943	3447	3862	3739	12785	90100
	市 街 地	0	0	440	304	637	622	792	930	1067	1048	1052	4064	10956
	計	50239	1680	2680	2529	2953	2807	3231	3873	4514	4910	4791	16849	101056
原価控除収入 (B)		94												94
入植地造成投資額 (C)	土 地 費	26610												26610
	工 事 費	55948	1081	241	311	396	242	143	143	143	143	121	187	59099
	地 租	357	150	78	115	84	53	39	39	39				954
	固定資産購入費	3643												3643
	計	86558	1231	319	426	480	295	182	182	182	143	121	187	90306
投資残額 (D)	(C) - (A) - (B)	36225	35776	33415	31312	28839	26327	23278	19587	15255	10488	5818	△10844	△10844

15~(1) 施設援護計画〔アルトパラナ〕

単位：千円

区分	42年度末累計	43	44	45	46	47	48	49	50	51	52	53年度以降
自治体育成							公民館 A型 4975					
医療	診療所 (2) 3598 医師宿舎(1) 診療所及び 付属施設 } 6808				看護婦宿舎 (1) 1421							
教育	学校 (5) 3325 教員宿舎(5) 3721			アカラジ★25K 小学校々舎(1) (200m ²) 4738	ピラポ22K 小学校々舎(1) (300m ²) 7107 アカラジ★12K 小学校々舎 (300m ²) 7107	カレンズ7K 小学校々舎(1) (300m ²) 7107 ピラポ13K 小学校々舎 (300m ²) 7107		中央小学校々舎 (150m ²)3554 寄宿舍 (150m ²) 3554 教員宿舎 (120m ²)2843	中央小学校増設 (150m ²) 3554 寄宿舍 (150m ²) 3554			
治安	判事事務所(1) 警官駐在所(1) } 1741			治安事務所 (1) 80m ² 1950								
受入	収容所 (9) 13032 倉庫 (3) 2136				共同宿泊所 75m ² 1313				共同宿泊所 (75m ²) 1313			共同宿泊所(75m ²) 1313
電化												電化施設 42117
試験農場	農場事務所(1) 3026 収納舎(1) 1082 畜舎(3) 1885 人夫舎(2) 121 車庫(1) 429		採液場(1) 130 豚舎(1) 364 牧柵 53	飼料調整室 (1) 125 給水塔 (1) 360 用水槽 (1) 60 育苗用遮光屋根 150 発電室 (1) 300 牛舎 150	電話施設 (1) 300 職員宿舎 (1) 1260 人夫宿舎 (1) 180 給水施設 (1) 184	職員宿舎 (1) 1260 倉庫 (1) 540	食肉加工 試験室 (1) 900	醸酵試験室 (1) 540				
計	40904		547	7833	18872	16014	5875	10491	8421			43430

15~(2) 施設 援 護 計 画 [フ ラ ム]

単位：千円

区 分	42年度末累計	43	44	45	46	47	48	49	50	51	52	53年度以降
自治体育成				公民館 B型 2985								
医 療	診療所 (1) 796 医師宿舎(1) 診療所 (1) } 8422											
教 育	小学校 (7) 3370 小学校 (3) 5896 中学校 (1) 13730 教員宿舎(3) 2110			フラム中学教師 宿舎(1) 1,421 ラパス小学校増 築(2教室) 2,842	フラム中学教師 宿舎(1) 1,421 サンタローサ小学 校々舎165m ² (1) 3,909	フジ小学校増築 (2教室) 2,842						
治 安	警察宿舎(1) " 屯所(2) } 3589				判事々務所 (1) 2,132							
受 入	収容所 (1) 40035											
電 化										電化施設 41798		
計	77948			7248	7462	2842				41798		

16~(1) 車 輛 援 護 計 画 [アルトパラナ]

単位：千円

区 分	42年度末累計	43	44	45	46	47	48	49	50	51	52	53年度以降
自治体育成	ジープ(1) 900			グレーター 12000			スクールバス 2500					
医 療	救急車(1) 1562				救急車 2300				救急車 2300			救急車 (2) 2300 (50%補助)
教 育												
治 安		オートバイ 197		オートバイ 220	オートバイ 220		オートバイ 220	オートバイ 220		オートバイ 220	オートバイ 220	オートバイ (4) 440 (50%補助)
受 入												
試験農場	トラクター (2) 5302 ジープ (1) 900 小型トラック(1) 1181		ジープ(1) 1300	単車 (1) 210	トラクター(1) 2210		ジープ(1) 1300	単車 (1) 210	トラクター(1) 2210		ジープ(1) 1300	
計	9845	197	1300	12430	4740		4020	430	4510	220	1520	2740

16~(2) 車輛援護計画〔フラム〕

単位：千円

区 分	42年度末累計	43	44	45	46	47	48	49	50	51	52	53年度以降
自治体育成	ジープ 900 スクールバス 878			スクールバス 2500								
医 療	救急車 1562			救急車 2300				救急車 2300				救急車(2) 2300(50%補助)
教 育												
治 安		オートバイ(1) 197			オートバイ 220			オートバイ 220			オートバイ 220	オートバイ(2) 220(50%補助)
受 入												
計	3340	197		4800	220			2520			220	2520

17~(1)アルトパラナ 移住地長期総合計画総括表

単位：千円

資金区分	事業区分	項目	42年度末迄	43	44	45	46	47	48	49	50	51	52	53年度以降	合計	
交付金	援護事業	施設	40904	0	547	7833	18872	16014	5875	10491	8421	0	0	43430	152387	
		車輛	9845	197	1300	12430	4730		4020	430	4510	220	1520	2740	41942	
		計	50749	197	1847	20263	23602	16014	9895	10921	12931	220	1520	46170	194329	
		累計	50749	50946	52793	74056	96658	112672	122567	133488	146419	146639	148159	194329	194329	
出資金	入植地事業	造成投資額	449649	7704	8361	12793	12628	13241	13170	13774	13703	13632	13561	135005	707271	
		土地代回収額	60295	4951	2834	3225	15180	17554	18959	20916	18943	11597	12209	633535	820198	
		投資残額	389354	392107	397634	407202	404650	400337	394548	387406	382166	384201	385553	△112927		
	融資事業	貸付額	185094	100920	69455	50140	46195	23925	34305	31340	29050	36530	36530	36530	23200	666684
		回収額	34520	38417	30191	36156	69270	62037	72533	76883	58273	33499	36699	36699	118206	666684
		投資残額	150574	213077	252341	266325	243250	205138	166910	121367	92144	95175	95006	0		
	合計	投資額	634743	108624	77816	62933	58823	37166	47475	45114	42753	50162	50091	50091	158255	1373955
		回収額	94815	43368	33025	39381	84450	79591	91492	97799	77216	45096	48908	48908	751741	1486882
投資残額		539928	605184	649975	673527	647900	605475	561458	508773	474310	479376	480559	△112927			

※原価控除収入 20185千円を含む

注) 融資事業の42年度末迄の貸付金の回収計画は下表のとおりである。

従って回収計画額は表12,13の回収計画額と下表の既往債権の回収計画額の合計である。

また,53年度以降の貸付にかかわる回収については表12では省略してあるが,上記総括表の53年度以降回収額の中には,53年度以降貸付額と同額が加算され含まれている。

【参考】

既往貸付金回収計画表

単位：千円

区分	約定額	延滞額	43	44	45	46	47	48	49	50	51	52	53以降	計(42末貸付残高)
現地貸付	55807	33344	6107	2186	1038	15576	14143	8239	7294	1224	(6669)	(6669)	(20006)	89151
渡航前貸付	27928	33395	5890	10620	11418	(6699)	(6699)	(6699)	(6699)	(6699)				61423
計	83735	66839	11997	12806	12456	22275	20842	14938	13993	7923	6669	6669	20006	150574

注 42年度末延滞額については,各移住地とも最終約定回収年の次年より5ヶ年間で均等分割回収するものとし()で示した。

17~(2) フラム 移住地長期総合計画総括表

単位：千円

資金区分	事業区分	項目	42年度末迄	43	44	45	46	47	48	49	50	51	52	53年度以降	合計
交付金	援護事業	施設	77,948			7,248	7,462	2,842				41,798			137,298
		車輛	3,340	197		4,800	220				2,520			220	2,520
		計	81,288	197	0	12,048	7,682	2,842	0	2,520	0	41,798	220	2,520	151,115
		累計	81,288	81,485	81,485	93,533	101,215	104,057	104,057	106,577	106,577	148,375	148,595	151,115	151,115
出資金	入植地事業	造成投資額	86,558	1,231	319	42	480	295	182	182	182	143	121	187	90,306
		土地代回収額	50,333	1,680	2,680	25,29	29,53	28,07	3,231	3,873	4,514	4,910	4,791	16,849	101,150
		投資残額	36,225	35,776	33,415	31,312	28,839	26,327	23,278	19,587	15,255	10,488	5,818	△10,844	
	融資事業	投資額	228,437	95,670	68,005	40,425	26,900	3,600	11,080	9,210	2,400	9,880	8,010	0	503,617
		回収額	57,080	39,410	38,930	32,946	57,577	51,996	56,406	54,515	34,272	18,899	18,904	42,682	503,617
		投資残額	171,357	227,617	256,692	264,171	233,494	185,098	139,772	94,467	62,595	53,576	42,682	0	
	合計	投資額	314,995	96,901	68,324	40,851	27,380	3,895	11,262	9,392	2,582	10,023	8,131	187	593,923
		回収額	107,413	41,090	41,610	35,475	60,530	54,803	59,637	58,388	38,786	23,809	23,695	59,531	604,767
投資残額		207,582	263,393	290,107	295,483	262,333	211,425	163,050	114,054	77,850	64,064	48,500	△10,844		

※原価控除収入94千円を含む

注) 融資事業の42年度末迄の貸付金の回収計画は下表のとおりである。

従って回収計画額は表12, 13の回収計画額と下表の既往債権の回収計画額の合計である。

また, 53年度以降の貸付にかかわる回収については表12では省略してあるが, 上記総括表の53年度以降回収額の中には53年度以降貸付額と同額が加算され含まれている。

〔参考〕

既往貸付金回収計画表

単位：千円

区分	約定額	延滞額	43	44	45	46	47	48	49	50	51	52	53以降	計(42末貸付残高)
現地貸付	72,534	60,720	11,699	7,584	3,840	12,476	14,022	11,661	8,155	3,097	(12,144)	(12,144)	(36,432)	133,254
渡航前貸付	—	38,103	(7,621)	(7,621)	(7,621)	(7,621)	(7,619)	—	—	—	—	—	—	38,103
計	72,534	98,823	19,320	15,205	11,461	20,097	21,641	11,661	8,155	3,097	12,144	12,144	36,432	171,357

注 42年度末延滞額については, 各移住地とも最終約定回収年の次年より5ヶ年間で均等分割回収するものとし()で示した。

ブエノス・アイレス支部

ア ン デ ス 移 住 地



1. 現 況 と 対 策

(1) 現 況

アンデス移住地のあるメンドサ州の気候は温帯果樹（ブドウ、モモ、ナシ等）には好適であり、ブドウの栽培面積では全国の70%を占めている。しかし、本移住地の入植者は入植初期に霜害、雹害により手ひどい打撃を受け、多額の負債をかかえ苦慮している。なお、当移住地は43年度電化された。

(2) 社会的条件

サンラファエル市（約90km）、ブエノスアイレス市（約900km）まで週2回飛行機便あり（約3時間）。移住地より14kmのヘネラルアルベアル市を起点としてブエノスアイレス市、メンドサ市（約330km）、サンラファエル市に至る鉄道及びアスファルト道路がある。

メンドサ市へは毎日2回汽車便（約5時間半）、ブエノス市へは週4回（急行で17時間）の汽車便の他メンドサ市へ長距離バスを運行している。

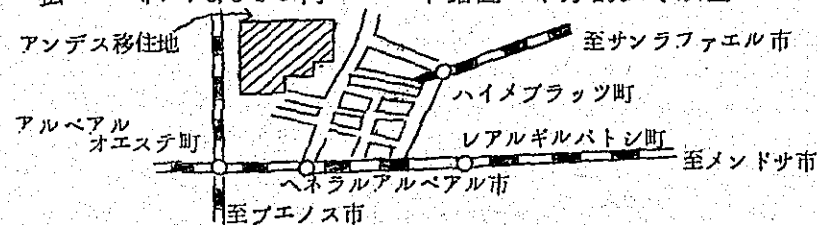
主な市場はヘネラルアルベアル市（人口35千人）、サンラファエル市（人口約9万人）、メンドサ市（州都人口約40万人）である。サンラファエル、アルベアルは南部メンドサに於ける農産加工の中心地である。

ハイメブラッツ町（約5km）に病院、ヘネラルアルベアル市に総合病院の他10数軒の開業医あり。

地区内に小学校がある他、ハイメブラッツ町に大きな小学校があり、ヘネラルアルベアル市には国立、州立の小・中学校、商業専門学校、農業専門学校、女子師範学校がある。

(3) 分譲条件

1 ロ ッ テ 10ha
 一 括 払 1,200,000円
 分 割 払 1,713,000円 7年据置4年分割払（頭金120,000円）



(4) 問題点と対策について

- ① 塩害、高地下水及び悪土壌と自然的悪条件が重なっているため早急に総合的対策を講ずる。
- ② 本地区一帯の土壌は一般に有機質成分に乏しく、特に整地直後は表土が散失しているため、直ちに作物の栽培を始めず、土壌馴化のため少なくとも2～3年間アルファルファの植付を行ない緑肥として鋤込んだ後、作物栽培に着手する。
 即ち、移住者入植前事業団において5ha程度のアルファルファを植付け、入植後直ちに諸作物の栽培が行なえるよう予め準備する。また新規整地後は必ずアルファルファを植付け土地の馴化を行なう。
- ③ 家畜の導入により自給体制の確立を図る他、堆厩肥の生産により土壌の改良に資せしめる。このためにも飼料作物としてアルファルファの栽培が不可欠である。
- ④ 塩害の著しい遊休ロッテにポプラ植林を行なう。

(5) 入植10年後の営農形態

永年作物	ブドウ	5ha		
	アルファルファ	9ha		
短期作物	トマト	1.5ha		
	ピーマン	0.3ha		
	玉ネギ	0.2ha		
家畜	乳牛	成 1	仔 1	
	豚	成 3	仔 12	
	鶏	成 20	ヒナ 30	
農業粗収入		2,685	千円	
農業経営費		1,271		
農業所得		1,414		

(6) 入植10年後の財産状況

次表のとおり

〔入植10年後の財産状況〕

単位：千円

区 分	項 目	金 額	備 考
資 産	預金及び現金	3,234	
	土 地	2,400	20ha
	開墾（伐開）費	900	16ha × 60千円（10haは購入時開墾済）
	牧野造成費		
	建 物	1,040	住宅780千円 倉庫240千円 畜舎20千円
	構 築 物		
	農 機 具	1,800	動力噴霧機 300千円 小型トラック 1,500千円
肉 牛			
乳 牛	20		
大 植 物	2,216	ブドウ 400千円 × 5ha アルファルファ 9ha × 30人 × 800円	
	計	11,610	
負 債	土地代未払	1,992	（分割価格1,713千円 × 2 - 既返済額1,434千円）
	借 入 金	500	
	減価償却引当金	1,130	住宅, 倉庫20年, 畜舎10年, 噴霧機10年, トラック5年
	買 掛 金	400	小型トラック未払金 cf 表8 固定資産整備計画
	純 資 産	7,588	
	計	11,610	

2. 移住地概況

移住地名	アンデス移住地	購入年月日	1960. 8. 3	購入素地代(現地貨)	7,917千ペソ	同左購入時点円貨	34,203千円	総面積	1,312ha									
位置概略	西経67度50分 秒・南緯34度50分 秒			最低標高	海拔595m	最高標高	海拔605m	平均標高	海拔600m									
地形	移住地全体として、ところどころ凸凹はあるが概して東南に向ってゆるやかな傾斜をなす平坦地である。																	
土壌地質	質壤土を含んだ砂質土で砂の粒子は頗る細かく、粘土分も含まれているが、その含有率は所により異なる。 また、場所により地中に強塩基分を含んだ硬質の粘土層があり、これが土中の水分に溶解し作物に塩害を及ぼすところがある。土性は弱アルカリ性土壌でPH 7.5~8.0程度である。地下水位は平均地表1.5~2m程度である。																	
植生林相	耐旱性の強い灌木草木類(タマリンド・サンバ・カルドロソ等)が密生しており巨木はない。																	
気象	区 分	1月	2月	3月	4月	5月	6月	7月	8月	9月	10月	11月	12月	備 考				
	平均最高気温	39.5	38.4	34.0	29.5	27.5	26.5	22.0	23.0	29.2	35.0	36.6	36.8	観測機関名アンデス事業所 観測期間1965年~1966年 (2年間)				
	平均最低気温	11.5	6.4	6.0	7.0	-3.0	-6.0	-10.0	-7.0	-7.2	0	5.0	6.0					
平均月間降雨量	27.5	45.0	34.5	97.5	11.0	0	2.0	3.0	13.0	0	95.5	28.5						
入植定着状況	区 分	昭和29	30	31	32	33	34	35	36	37	38	39	40	41	42	43	計	
	内地入植戸数													1	13	1	1	16
	現地入植戸数													2	3	5	1	11
	入植計													2	4	18	2	27
	内地入植者退耕戸数																1	1
現地入植者退耕戸数																1	1	
退耕計																1	2	
現在戸数 (現在員数)										2	4	17	0	2			25	
103																		
注) 1. 入植定着状況表は各年度の入植戸数とその当該年度入植者のうちの退耕戸数を43年度末現在をもって表わしたものである。 即ち、現在戸数欄は43年度末現在各年度に入植したものが何戸定着しているかを示すものである。 2. 現地入植は借地農が自営農として当移住地のロッテ分譲を受け入植したものである。 また、2・3男の独立あるいは同伴者の分家独立をも含む。																		

3. 入植戸数および人口推移

区 分	42年度		43年度		44年度		45年度		46年度		47年度		48年度		49年度		50年度		51年度		52年度	
	戸数	人数	戸数	人数	戸数	人数	戸数	人数	戸数	人数	戸数	人数	戸数	人数	戸数	人数	戸数	人数	戸数	人数	戸数	人数
内地入植																						
現地入植					2	6	2	6	2	6												
人口自然増加数						2		2		2		2		3		3		3		3		3
年度末累計			25	103	27	111	29	119	31	127	31	129	31	132	31	135	31	138	31	141	31	144

注) 人口自然増加率は1.9%とした。(1.9%は1960~1965年の世界の平均人口増加率である。—国際連合編「世界統計年鑑」より)

4. 年度別・営農計画年次別・農家分布

単位：戸数

年度 計画年次	43	44	45	46	47	48	49	50	51	52	53	54	55	56	57	58	59	60
1年次内訳																		
新規入植者																		
既入植者	25	2	2	2														
1年次	6	2	2	2														
2	18	6	2	2	2													
3	1	18	6	2	2	2												
4		1	18	6	2	2	2											
5			1	18	6	2	2	2										
6				1	18	6	2	2	2									
7					1	18	6	2	2	2								
8						1	18	6	2	2	2							
9							1	18	6	2	2	2						
10								1	18	6	2	2	2					
1~10年次計	25	27	29	31	31	31	31	31	30	12	6	4	2					

5. 営 農 基 本 計 画

単位：ha：頭，羽

区 分		年 次										備 考
		1	2	3	4	5	6	7	8	9	10	
開 墾 計 画 (単位：ha)	土 地 購 入 面 積	10			10							
	開 墾 面 積	1	1	1	1	1	1					
	延 開 墾 面 積	6*	7	8	14*	15	16	16	16	16	16	
	自 然 林 ・ 原 野	4	3	2	6	5	4	4	4	4	4	
土 地 利 用 作 付 計 画 (単位：ha)	短 期 作 物	ト マ ト	[2]	[2]	[1.5]	1.5	1.5	1.5	1.5	1.5	1.5	1.5
		ピ ー マ ン	[0.3]	[0.3]	[0.3]	0.3	0.3	0.3	0.3	0.3	0.3	0.3
		玉 ネ ギ	[0.2]	[0.2]	[0.2]	0.2	0.2	0.2	0.2	0.2	0.2	0.2
	永 年 作 物	ブ ド ウ	3	(3)	(3)	2(5)	(5)	(5)	(5)	(5)	(5)	(5)
		アルファルファ		1	1(2)	1(3)	2(5)	2(7)	2(7)	2(7)	2(7)	2(7)
	宅 地	0.5	0.5	0.5	0.5	0.5	0.5	0.5	0.5	0.5	0.5	0.5
	草 地 (人工)	2	2	2	3	2	1	—	—	—	—	—
	林 地 (人工)											
	そ の 他	0.5	0.5	0.5	0.5	0.5	0.5	1.5	1.5	1.5	1.5	1.5
	計	6	7	8	14	15	16	16	16	16	16	16
養 畜 計 画 (単位：頭・羽)	肉 牛 (総数)											
	乳 牛 (総数)	成 若 仔										
		成 若 仔	1	1	1	1	1	1	1	1	1	1
	豚 (総数)	成 若 仔		2	3	3	3	3	3	3	3	3
成 若 仔		2	7	12	12	12	12	12	12	12	12	
鶏 (総数)	成 若 仔		10	20	20	20	20	20	20	20	20	
	成 雛	10	20	30	30	30	30	30	30	30	30	

6. 収 入 ・ 支 出 計 画

単位：千円

区 分	年 次	1	2	3	4	5	6	7	8	9	10	備 考		
農 業 粗 収 入	耕 種 作 物	ト マ ト	600	600	450	450	450	450	450	450	450	450	1 ha 当り収量 25,000kg	1 kg 当り 12円
		ピ ー マ ン	48	48	48	48	48	48	48	48	48	48	8,000kg	" 20
		玉 ね ぎ	50	50	50	50	50	50	50	50	50	50	25,000kg	" 10
		ブ ド ウ			23	180	315	825	1,020	1,110	1,350	1,500	収穫6年目後 20,000kg	" 15
		アルファルファ(種子)			35	70	105	175	245	245	245	245	350kg	" 100
		アルファルファ(ホスト)	54	54	54	108	108	108	81	135	189	189	3,000kg×2回	" 4,500
	養 畜	乳 牛	144	144	23	5	3		23	5	3	5	1 頭 当 り 144ℓ	成♀ 20,000 仔 ($\frac{5,000}{3}$)
		豚		18	24	24	24	24	24	24	24	24		成 3,000 仔 1,000
		鶏		4	12	12	12	12	12	12	12	12		1羽 400円
		卵		10	18	18	18	18	18	18	18	18		1打 130円
	計(A)	896	928	881	1,109	1,277	1,854	2,115	2,241	2,533	2,685			
農 業 経 営 費	雇 用 労 賃	74	96	63	239	231	255	255	263	279	279	1人1日 800円		
	種 子 , 種 苗 費	102	12	9	69	9	9	9	9	9	9	1年目90,000円, 2年目60,000円のブドウ苗購入, 5年以降	トマト 7,000 ピーマン 1,000 玉ネギ 1,000	
	肥 料 , 農 薬 費	145	147	143	165	165	165	166	166	168	168	例えば7年目野菜110,000円, ブドウ56,000円		
	動 力 費								5	5	41	41	小型トラック, 動力噴霧機燃料費	
	材 料 費	342			228								ブドウ支柱	
	小 農 具 費	26	18					9						
	飼 料 費	21	26	31	25	25	25	25	27	23	19	19	アルファルファの増産により飼料の自給可能	
	修 理 費		20	20	20	20	20	20	29	38	42	87	建築費・購入費の3%/年間	
	租 税 公 課	34	35	36	38	61	65	70	75	81	81	88	例えば10年目水利税62,000円, 地租税6,000円, 恩給積立金20,000円	
	そ の 他													
	現金支出小計(B)	744	354	302	784	511	548	561	579	639	691			
	農産物経営仕向(C)	54	59	59	113	118	118	91	145	199	199			
	減価償却費(D)	21	27	27	27	27	37	75	81	381	381			
	計(B)+(C)+(D)=(E)	819	440	388	924	656	703	727	805	1,219	1,271			
	農業所得(A)-(E)=(F)	77	488	493	185	621	1,151	1,388	1,436	1,314	1,414			
家計費	農産物家計仕向	25	57	65	65	65	65	65	65	65	65			
	現金支出	210	178	200	200	230	230	260	260	290	290			
	計(G)	235	235	265	265	295	295	325	325	355	355			
	農業経営余剰(F)-(G)	△158	253	228	△80	326	856	1,063	1,111	959	1,059			

7 販 売 計 画

単位：千円

区分		年次	1	2	3	4	5	6	7	8	9	10	備 考	
耕 種 作 物	ト マ ト	数量(kg)	49,900	49,900	37,400	37,400	37,400	37,400	37,400	37,400	37,400	37,400	37,400	1 kg 当り 12 円
		金額	599	599	449	449	449	449	449	449	449	449	449	
	ピ ー マ ン	数量(kg)	2,400	2,400	2,400	2,400	2,400	2,400	2,400	2,400	2,400	2,400	2,400	1 kg 当り 20 円
		金額	48	48	48	48	48	48	48	48	48	48	48	
	玉 ね ぎ	数量(kg)	5,000	5,000	5,000	5,000	5,000	5,000	5,000	5,000	5,000	5,000	5,000	1 kg 当り 10 円
		金額	50	50	50	50	50	50	50	50	50	50	50	
	ブ ド ウ	数量(kg)			1,500	1,200	2,100	5,500	6,800	7,400	9,000	10,000	10,000	1 kg 当り 15 円
		金額			23	180	315	825	1,020	1,110	1,350	1,500	1,500	
	アルファルファ(種子)	数量(kg)			300	650	950	1,650	2,350	2,350	2,350	2,350	2,350	1 kg 当り 100 円
		金額			30	65	95	165	235	235	235	235	235	
		数量()												
		金額												
		数量()												
		金額												
	小 計	金額	697	697	600	792	957	1,537	1,802	1,892	2,132	2,282		
養 畜	乳 牛	数量(頭)			2(♂成1 ♀仔1)	1(♀仔)	1(♂仔)	—	2(♂成1 ♀仔1)	1(♀仔)	1(♂仔)	1(♀仔)	{ 仔♂ 3,000円 仔♀ 5,000円 成♀ 20,000円	
		金額			23	5	3		23	5	3	5		
	牛 乳	数量(ℓ)	3,000	3,000	3,000	3,000	3,000	3,000	3,000	3,000	3,000	3,000	3,000	1 ℓ 当り 40 円
		金額	120	120	120	120	120	120	120	120	120	120	120	
	豚	数量(頭)			6	6	6	6	6	6	6	6	6	1 頭 当り 1,000 円
	金額			6	6	6	6	6	6	6	6	6	6	
鶏	数量(羽)			6	6	6	6	6	6	6	6	6	1 羽 400 円	
金額			3	3	3	3	3	3	3	3	3	3		
卵	数量(打)			40	40	40	40	40	40	40	40	40	1 打 130 円	
金額			5	5	5	5	5	5	5	5	5	5		
	小 計	金額	120	120	157	139	137	134	157	139	137	139		
計			817	817	757	931	1,094	1,671	1,959	2,031	2,269	2,421		

8 固定資産整備計画

単位：千円

区分		年度	1	2	3	4	5	6	7	8	9	10	備考
開墾費			60	60	60	60	60	60					
建物設備	住宅		480					300					4m×8m=32m ² @15,000円, 増築5m×6m=30m ² @10,000円 3×4=12m ² @10,000円 簡易畜舎
	倉庫 畜舎		10	120		10				120			
農機具	耕運機												(1,500千円3ヶ年払い)
	運搬具 動力噴霧機 小型トラック								300		700	400	
家畜	乳牛		40										
	肉牛		30										
	豚		10										
所要資金合計	開墾費		60	60	60	60	60	60					
	建物設備		490	120		10		300		120			
	農機具 家畜		80						300		700	400	
計			630	180	60	70	60	360	300	120	700	400	

注 家畜については購入したもののみを記入すること。

9. 資 金 繰 計 画

単位：千円

区分		年次	1	2	3	4	5	6	7	8	9	10	備 考
期首準備金	手持資金		700										
	前期繰越金			420	487	649	318	813	1,148	1,251	2,400	2,617	
	借入金(長)		650				350			500			
	〃 (短)		200	100		100		100					
	小計(A)		1,550	520	487	749	668	913	1,148	1,751	2,400	2,617	
期中所要資金	固定資産整備金		630	180	60	70	60	360	300	120	700	400	cf表8固定資産整備計画
	農業経営費		744	354	302	784	511	548	561	579	639	691	cf表6農業経営費現金支出(B)
	家計支出		210	178	200	200	230	230	260	260	290	290	cf表6家計費現金支出
	小計(B)		1,584	712	562	1,054	801	1,138	1,121	959	1,629	1,381	
期末手持資金	(A)-(B)=(C)		△34	△192	△75	△305	△133	△225	27	792	771	1,236	
	畜産販売収入		120	120	157	139	137	134	157	139	137	139	cf表7販売計画
	作物 〃		697	697	600	792	957	1,537	1,802	1,892	2,132	2,282	
	販売収入計(D)		817	817	757	931	1,094	1,671	1,959	2,031	2,269	2,421	
	(C)+(D)=(E)		783	625	682	626	961	1,446	1,986	2,823	3,040	3,657	
期末所要資金	土地代		120			120				398	398	398	
	返還元金		200	100		150	100	250	700			25	
	利息		43	38	33	38	48	48	35	25	25	25	
	計(F)		363	138	33	308	148	298	735	423	423	423	
次期繰越金(E)-(F)			420	487	649	318	813	1,148	1,251	2,400	2,617	3,234	
備考													

10. 個人融資貸付計画

単位：千円

計画年次	種別	43年度		44年度		45年度		46年度		47年度		48年度		49年度		50年度		51年度		52年度		53年度以降		
		金額	件数	金額	件数	金額	件数	金額	件数	金額	件数	金額	件数	金額	件数	金額	件数	金額	件数	金額	件数	金額		
1	長期	650	6	3,900	2	1,300	2	1,300	2	1,300														
	短期	200	6	1,200	2	400	2	400	2	400														
2	長期																							
	短期	100	18	1,800	6	600	2	200	2	200	2	200												
3	長期																							
	短期																							
4	長期																							
	短期	100			1	100	18	1,800	6	600	2	200	2	200	2	200								
5	長期	350					1	350	18	6,300	6	2,100	2	700	2	700	2	700						
	短期																							
6	長期																							
	短期	100							1	100	18	1,800	6	600	2	200	2	200	2	200				
7	長期																							
	短期																							
8	長期	500										1	500	18	9,000	6	3,000	2	1,000	2	1,000	2	1,000	
	短期																							
9	長期																							
	短期																							
10	長期																							
	短期																							
計	長期	1,500	6	3,900	2	1,300	3	1,650	20	7,600	6	2,100	3	1,200	20	9,700	8	3,700	2	1,000	2	1,000	2	1,000
	短期	500	24	3,000	9	1,100	22	2,400	11	1,300	22	2,200	8	800	4	400	2	200	2	200				
備 考																								

11. 農協融資貸付計画

単位：千円

種類	43年度		44年度		45年度		46年度		47年度		48年度		49年度		50年度		51年度		52年度	
	件数	金額	件数	金額	件数	金額	件数	金額	件数	金額	件数	金額	件数	金額	件数	金額	件数	金額	件数	金額
長期資金																				
施設																				
車輛・機械			1	3,000																
運転資金																				
その他																				
短期資金																				
購買																				
販売																				
その他																				
計			1	3,000																
備考	<p>車輛機械 共同トラック購入（組合トラックの買換） 1台 3,000千円</p>																			

12. 個人融資回収計画(1)

単位：千円

貸付計画			回収計画		43			44			45			46			47			48		
貸付年度	営農年次	長短期	件数	金額	件数	元本	利息	件数	元本	利息	件数	元本	利息	件数	元本	利息	件数	元本	利息	件数	元本	利息
43	1	長期	6	3,900	6		195	6		195	6		195	6	300	195	6	600	180	6	900	150
	1	短期	6	1,200	6	1,200	60															
	2	短期	18	1,800	18	1,800	90															
44	1	長期	2	1,300				2		65	2		65	2		65	2	100	65	2	200	60
	1	短期	2	400				2	400	20												
	2	短期	6	600				6	600	30												
	4	短期	1	100				1	100	5												
45	1	長期	2	1,300							2		65	2		65	2		65	2	100	65
	1	短期	2	400							2	400	20									
	2	短期	2	200							2	200	10									
	4	短期	18	1,800							18	1,800	90									
	5	長期	1	350							1		18	1		18	1	350	18			
46	1	長期	2	1,300										2		65	2		65	2		65
	1	短期	2	400										2	400	20						
	2	短期	2	200										2	200	10						
	4	短期	6	600										6	600	30						
	5	長期	18	6,300										18		315	18		315	18	6,300	315
	6	短期	1	100										1	100	5						
47	2	短期	2	200													2	200	10			
	4	短期	2	200													2	200	10			
	5	長期	6	2,100													6		105	6		105
	6	短期	18	1,800													18	1,800	90			
48	4	短期	2	200																2	200	10
	5	長期	2	700																2		35
	6	短期	6	600																6	600	30
	8	長期	1	500																1		25

12. 個人融資回収計画(2)

- アンドレス移住地 -

単位：千円

貸付計画			回収計画		43			44			45			46			47			48		
貸付年度	営農年次	長短別	件数	金額	件数	元本	利息	件数	元本	利息	件数	元本	利息	件数	元本	利息	件数	元本	利息	件数	元本	利息
49	4	短期	2	200																		
	5	長期	2	700																		
	6	短期	2	200																		
	8	長期	18	9,000																		
50	5	長期	2	700																		
	6	短期	2	200																		
	8	長期	6	3,000																		
51	6	短期	2	200																		
	8	長期	2	1,000																		
52	8	長期	2	1,000																		
53以降	省略																					
			72	33,150	6		195	8		260	11		343	31	300	723	37	1,050	813	39	7,500	820
			104	11,600	24	3,000	150	9	1,100	55	22	2,400	120	11	1,300	65	22	2,200	110	8	800	40

12. 個人融資回収計画(3)

単位：千円

貸付計画		回収計画			49			50			51			52			53 以降			
貸付年度	営農年次	長短期別	件数	金額	件数	元本	利息	件数	元本	利息	件数	元本	利息	件数	元本	利息	件数	元本	利息	
43	1	長期	6	3,900	6	2,100	105													
	1	短期	6	1,200																
	2	短期	18	1,800																
44	1	長期	2	1,300	2	300	50	2	700	35										
	1	短期	2	400																
	2	短期	6	600																
	4	短期	1	100																
45	1	長期	2	1,300	2	200	60	2	300	50	2	700	35							
	1	短期	2	400																
	2	短期	2	200																
	4	短期	18	1,800																
	5	長期	1	350																
46	1	長期	2	1,300	2	100	65	2	200	60	2	300	50	2	700	35				
	1	短期	2	400																
	2	短期	2	200																
	4	短期	6	600																
	5	長期	18	6,300																
	6	短期	1	100																
47	2	短期	2	200	6	2,100	105													
	4	短期	2	200																
	5	長期	6	2,100																
	6	短期	18	1,800																
48	4	短期	2	200	2		35	2	700	35										
	5	長期	2	700																
	6	短期	6	600																
	8	長期	1	500																1

12. 個人融資回収計画(4)

単位：千円

貸付計画			回収計画			49			50			51			52			53以降		
貸付年度	営農年次	長短期	件数	金額	件数	元本	利息	件数	元本	利息	件数	元本	利息	件数	元本	利息	件数	元本	利息	
49	4	短期	2	200	2	200	10													
	5	長期	2	700	2		35	2		35	2	700	35							
	6	短期	2	200	2	200	10													
	8	長期	18	9,000	18		450	18		450	18		450	18	9,000	450				
50	5	長期	2	700				2		35	2		35	2	700	35				
	6	短期	2	200				2	200	10										
	8	長期	6	3,000				6		150	6		150	6		150	6	3,000	150	
51	6	短期	2	200							2	200	10							
	8	長期	2	1,000							2		50	2		50	2	1,000	100	
52	8	長期	2	1,000										2		50	2	1,000	150	
53以降省略																				
			72	33,150	41	4,800	930	37	1,900	875	35	2,200	830	32	10,400	770	10	5,000	400	
			104	11,600	4	400	20	2	200	10	2	200	10							

13. 農協融資回収計画

単位：千円

貸付計画			回収計画		43			44			45			46			47			48			
貸付年度	長短別	摘要	件数	金額	件数	元本	利息	件数	元本	利息	件数	元本	利息	件数	元本	利息	件数	元本	利息	件数	元本	利息	
44	長期	車 輛 機 械	1	3,000				1		150	1		150	1	3,000	150							
			1	3,000				1		150	1		150	1	3,000	150							

14. 入植地造成投資及び土地代回収計画

単位：千円

土地利用計画	面積 (ha) 1,312 ha	農耕分譲用地				市街用地		第2次開発地区		公共用地		道路河川 敷等除地 55(ha)	保全農場 66(ha)	43年度末 入植戸数 (103名)	25戸 (103名)
		内地	現地	計	面積 (ha)	ロッテ	(ha)	ロッテ	(ha)	ロッテ	(ha)				
		16	46	62	620 ha			第2次 開発地	552 ^{ha}	2	19				

内 訳	区 分	42年度末	43	44	45	46	47	48	49	50	51	52	53年度以降	計
ロッテ分譲計画	一般農耕ロッテ													ロッテ 31
	入植者向	25		2	2	2								31
	増反向	11	3	3	3	5	6							31
	計	36	3	5	5	7	6							62
土地代(元本) 回収計画(A)	一般農耕ロッテ	8,390	360	600	1,134	2,365	6,201	6,019	5,456	7,088	4,739	5,551	29,330	77,233
	計	8,390	360	600	1,134	2,365	6,201	6,019	5,456	7,088	4,739	5,551	29,330	77,233
原価控除収入(B)		137	1,957	335	1,157	1,978	3,121	1,753	1,661	2,000	1,325	1,550	23,355	40,329
入植地造成投資額 (C)	土地費	34,203												34,203
	工事費	73,837	2,615	1,504	3,215	2,032	1,496	1,142	881	768	655	655	3,271	92,071
	地租	9,857	183											10,040
	固定資産購入費	4,015												4,015
	計	121,912	2,798	1,504	3,215	2,032	1,496	1,142	881	768	655	655	3,271	140,329
投資残額(D)	(C) - (A) - (B)	113,385	113,866	114,435	115,359	113,048	105,222	98,592	92,356	84,036	78,627	72,181	22,767	22,767

15. 施設援護計画

単位：千円

区 分	42年度末累計	43	44	45	46	47	48	49	50	51	52	53年度以降
自治体育成										公民館 C型(1) 1,990		
医 療				看護婦宿舎 (1) 1,421								
教 育												
治 安												
受 入	収容所 3,396											
電 化	電化施設 6,782											
計	10,178			1,421						1,990		

16. 車 輛 援 護 計 画

単位：千円

区 分	42年度末累計	43	44	45	46	47	48	49	50	51	52	53年度以降
自治体育成										スクールバス 2,500		
医 療				救急車(1) 2,600				救急車 2,600				救急車(2) 2,600(50%補助)
教 育												
治 安												
受 入												
計				2,600				2,600		2,500		2,600

17. アンデス移住地長期総合計画総括表

単位：千円

資金区分	事業区分	項目	42年度末迄	43	44	45	46	47	48	49	50	51	52	53年度以降	合計	
交付金	援護事業	施設	10,178			1,421						1,990			13,589	
		車輛				2,600					2,600		2,500		2,600	10,300
		計	10,178			4,021					2,600		4,490		2,600	23,889
		累計	10,178	10,178	10,178	14,199	14,199	14,199	14,199	16,799	16,799	21,289	21,289	23,889	23,889	
出資金	入植地事業	造成投資額	121,912	2,798	1,504	3,215	2,032	1,496	1,142	881	768	655	655	3,271	140,329	
		土地代回収額 [※]	8,527	2,317	935	2,291	4,343	9,322	7,772	7,117	9,088	6,064	7,101	52,685	117,562	
		投資残額	113,385	113,866	114,435	115,359	113,048	10,522	98,592	92,356	84,036	78,627	72,181	22,767		
	融資事業	貸付額	34,330	6,900	5,400	4,050	8,900	4,300	2,000	10,100	3,900	1,200	1,000	1,000	1,000	83,080
		回収額	283	4,642	5,376	8,729	10,263	9,423	11,064	5,908	2,172	3,684	11,684	9,852	83,080	
		投資残額	34,047	36,305	36,329	31,650	30,287	25,164	16,100	20,292	22,020	19,536	8,852	0		
	合計	投資額	156,242	9,698	6,904	7,265	10,932	5,796	3,142	10,981	4,668	1,855	1,655	4,271	223,409	
		回収額	8,810	6,959	6,311	11,020	14,606	18,745	18,836	13,025	11,260	9,748	18,785	62,537	200,642	
		投資残額	147,432	150,171	150,764	147,009	143,335	130,386	114,692	112,648	106,056	98,163	81,033	22,767		

注) ※原価控除収入を含む

融資事業の42年度末迄の貸付金の回収計画は下表のとおりである。

従って回収計画額は、表12、13の回収計画額と下表の既往債権の回収計画額の合計である。

また、53年度以降の貸付にかかわる回収については、表12では省略してあるが、上記総括表の53年度以降回収額の中には、53年度以降貸付額と同額が加算され含まれている。

〔参 考〕

既往貸付金回収計画表

単位：千円

区 分	約定額	延滞額	43	44	45	46	47	48	49	50	51	52	53以降	計(42末貸付残高)
現地貸付	24,027	6,420	500	3,077	5,070	5,663	6,173	2,764	708	72	(1,284)	(1,284)	(3,852)	30,447
渡航前貸付	3,600	0	1,142	1,199	1,259									3,600
計	27,627	6,420	1,642	4,276	6,329	5,663	6,173	2,764	708	72	1,284	1,284	3,852	34,047

注) 42年度末延滞額については、各移住地とも最終約定回収年の次年より5ケ年間で均等分割回収するものとし()で示した。

ブエノス・アイレス支部

ガルアッペ移住地

1 現 況 と 対 策

(1) 現 況

当初計画では営農の基幹として永年作物（柑橘・油桐・紅茶・植林）を導入、永年作物から収益があがるまでのつなぎとして短期作（タバコ等）を栽培することになっていたが、収益があがるまで長期間を要する永年作物の植付はすすますタバコ一本の営農が続けられてきたことに問題がある。

この単一作物依存の営農から脱皮するため栽培作物の多角化を計る必要があるが、資金不足のため営農の改善が遅延している。

(2) 社会的条件

国道 12 号沿いに 180km で州都ボサーダス市（人口約 12 万）又、イグアスよりに 80km でエルドラード市（人口約 3 万）がある。

国道 12 号はイグアスへの観光道路で、地区の接する処にはバスストップがある。ボサーダス市はブエノスからの鉄道、船及び航空機の利用もできる。

この地域には各種農産物の精加工場があり、移住者はこれら工場及び業者へ農産物を販売している。

診療所は地区南端国道 12 号線の所にあり、入院のためにはボサーダス市に行く必要あり。

地区内に小学校 1 つ、中学校はブエルトルコ町にある。

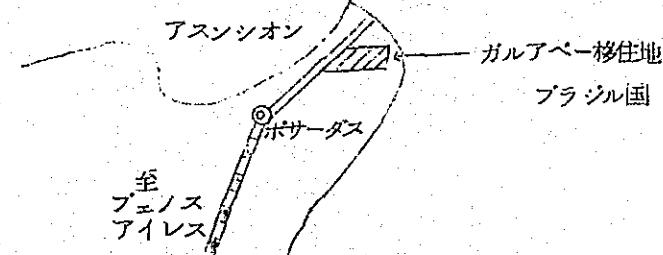
(3) 分 譲 価 格

1 ロ ッ テ 30ha

一 括 払 521,300 円

分 割 払 755,620 円 8 年据置 3 年分割払 頭金 52,000 円

パラグアイ国 ① 至 パラナグア



(4) 問題点と対策

- ① 生産物価の変動に耐え得るよう入植者の自給体制を確立し栽培作物の多角化を図り、このための資金援助を計画的に行なう。
- ② 入植者は各種各様の営農方法をとっているが、今後は比較的市場の安定している紅茶を採り入れ、みかん、油桐・紅茶の三味一体となった営農を行なう。

(5) 入植 10 年後の営農形態

永年作物	みかん	8ha
	油桐	7
	紅茶	5
短期作物	マンジョカ	2 (間作)
	マ イ ス	1.5
	大 豆	1.5 (1ha は間作)
草 地		1
林 地		5
家 畜	乳 牛	成 2, 若 1, 仔 1 頭
	豚	成 2, 仔 9
	鶏	成 12, ヒナ 35

農業粗収入 2,423 千円

農業経営費 889

農業所得 1,534

(6) 入植 10 年後の財産状況

次表のとおり

区 分	項 目	金 額	備 考
資 産	預 金 及 び 現 金	2,891	
	土 地	521	
	開 墾 (伐 開) 費	428	cf 8 固定資産整備計画
	牧 野 造 成 費		
	建 物	330	cf "
	構 築 物 具	10	井戸
	農 機 具		
	乳 牛	70	成牛1頭30,000円, 若牛1頭25,000円, 仔牛1頭15,000円
	馬		
	大 値 物	760	柑橘30千円×8ha, 油桐60千円×7ha, 紅茶20千円×5ha
	計	5,010	
負 債	土 地 代 未 払	235	
	借 入 金	350	
	減 価 償 却 引 当 金	124	表6 減価償却計
	純 資 産	4,301	
	計	5,010	

2 移 住 地 概 況

単位：千円

移住地名	ガルアペー	購入年月日	32.9.6	購入素地代(現地貨)	2,699千円	同左購入時点円貨	2,233.9千円	総面積	3,110 ha								
位置概略	西経54度50分 秒・南緯26度50分 秒		最低標高	海拔 250m	最高標高	海拔 300m	平均標高	海拔 275m									
地形	アルトパラナ河畔にあり、河に向かってゆるく傾斜している波状丘陵地																
土壌地質	母岩は玄武岩、土壌はその風化土壌たるテラロソアで地味良い。一部砂質地あり。																
植生林相	原生林・有用木材殆どなし																
気 象	区 分	1 月	2 月	3 月	4 月	5 月	6 月	7 月	8 月	9 月	10月	11月	12月	備 考			
	平均最高気温	31.4	30.9	30.1	25.9	23.7	19.9	20.3	23.1	24.5	27.4	28.7	31.1	観測機関名 ガルアペー事業所			
	平均最低気温	18.9	19.5	15.9	14.3	11.3	8.7	8.7	10.8	13.1	13.7	15.2	17.2	観測期間 1963年～1967年			
	平均月間降雨量	247.8	138.9	103.4	152.0	104.2	92.9	124.1	107.5	202.4	199.0	228.4	207.0	(5年間)			
入 植 定 着 状 況	区 分	昭和29	30	31	32	33	34	35	36	37	38	39	40	41	42	43	計
	内地入植戸数						26		8	14	28	7	3				86
	現地入植戸数														3	2	5
	入 植 計						26		8	14	28	7	3		3	2	91
	内地入植者 退 耕 戸 数						5		8	11	18	4					46
	現地入植者 退 耕 戸 数														2	1	3
	退 耕 計						5		8	11	18	4			2	1	49
現 在 戸 数 (現在員数)							21		0	3	10	3	3		1	1	42 (204)
<p>注) 1. 入植定着状況表は各年度の入植戸数とその当該年度入植者のうちの退耕戸数を43年度末現在をもって表わしたものである。 即ち、現在戸数欄は43年度末現在各年度に入植したものが何戸定着しているかを示すものである。</p> <p>2. 現地入植は借地農が自営農として当移住地のロッテ分譲を受け入植したものである。 また、2・3男の独立あるいは同伴者の分家独立をも含む。</p>																	

3 入植戸数および人口推移

区 分	42年度		43年度		44年度		45年度		46年度		47年度		48年度		49年度		50年度		51年度		52年度	
	戸数	人数	戸数	人数	戸数	人数	戸数	人数	戸数	人数	戸数	人数	戸数	人数	戸数	人数	戸数	人数	戸数	人数	戸数	人数
内地入植																						
現地入植					2	6	2	6	2	6	2	6										
人口自然増加率						4		4		4		4		5		5		5		5		5
年度末累計			42	204	44	214	46	224	48	234	50	244	50	249	50	254	50	259	50	261	50	266

注) 人口自然増加率は1.9%とした。(1.9%は1960~1965年の世界の平均人口増加率である。—— 国際連合編「世界統計年鑑」より)

4 年度別・営農計画年次別・農家分布

単位：千円

計画年次	年度	43	44	45	46	47	48	49	50	51	52	53	54	55	56	57	58	59	60
1年次内訳	新規入植者		2	2	2	2													
	既入植者	42																	
1年次		3	2	2	2	2													
2		6	3	2	2	2	2												
3		8	6	3	2	2	2	2											
4		12	8	8	3	2	2	2	2										
5		4	12	8	8	3	2	2	2	2									
6		4	4	12	8	8	3	2	2	2	2								
7		2	4	4	12	8	8	3	2	2	2	2							
8		1	2	4	4	12	8	8	3	2	2	2	2						
9			1	2	4	4	12	8	8	3	2	2	2	2					
10				1	2	4	4	12	8	8	3	2	2	2	2				
1~10年次		42	44	46	47	47	43	39	27	19	11	8	6	4	2				

5 営農基本計画

単位：ha, 頭, 羽

区分	年次		1	2	3	4	5	6	7	8	9	10	備考		
開墾計画	土地購入面積		30											開墾費1ha当り¥15,000	
	開墾面積		6	4	3	3	3	3	2	2	1	1.5			
	延開墾面積		6	10	13	16	19	22	24	26	27	28.5			
	自然林・原野		24	20	17	14	11	8	6	4	3	1.5			
土地利用作付計画	短期作物	煙草	(2)	2	1+(1)	(2)	(2)	1	1					()は間作	
		マンジョカ	(1)	(2)	(2)	(2)	(2)	(2)	(2)	(2)	(2)	(2)	(2)		
		マイス	(1)	(3)	(2)	(2)	(2)	(2)	(2)	(1)	1.5	1.5	1.5		
		大豆	(1)	(2)	(1)	(2)	(1)	(1)	(1)	1	1	1	0.5+(1)		
	永年作物	みかん	3	1〔4〕	1〔5〕	1〔6〕	1〔7〕	1〔8〕	〔8〕	〔8〕	〔8〕	〔8〕	〔8〕	〔 〕は作付累計 200本/ha " 290本/ha	
		油桐	2	1〔3〕	1〔4〕	1〔5〕	1〔6〕	1〔7〕	〔7〕	〔7〕	〔7〕	〔7〕	〔7〕		
		紅茶			2	2〔4〕	1〔5〕	〔5〕	〔5〕	〔5〕	〔5〕	〔5〕	〔5〕		
	宅地 草地(人工) 林地(人工) その他 計	宅地		0.5	0.5	0.5	0.5	0.5	0.5	0.5	0.5	0.5	0.5	内0.3haは家庭菜園	
		草地(人工)		0.5	0.5	0.5	0.5	0.5	0.5	0.5	1	1	1		
		林地(人工)								1	1〔2〕	1〔3〕	2〔5〕		
計		6	10	13	16	19	22	24	26	27	28.5				
養畜計画	肉牛(総数)												販売は授乳牛の中から1頭 若牛は次年度は授乳牛に含まれる		
	成若仔														
	乳牛(総数)			1	2	2	2	2	2	2	2	2			
	成若仔			1	1	1	1	1	1	1	1	1			
豚(総数)				2	2	2	2	2	2	2	2	2	産卵率は30%		
成仔			2	9	9	9	9	9	9	9	9				
鶏(総数)		6	12	12	12	12	12	12	12	12	12	12			
成雌		1.3	3.5	3.5	3.5	3.5	3.5	3.5	3.5	3.5	3.5	3.5			

6 収入・支出計画

単位：千円

区分	年次	1	2	3	4	5	6	7	8	9	10	備考		
農業収入	耕作物	煙草	204	476	340	204	204	238	238				1ha当りの収量： 2,800kg (但し間作1,200kg) " : 15,000kg (間作) " : 3,800kg (但し間作1,800kg) " : 2,600kg (但し間作1,100kg)	
		マンジョカ		60	60	60	60	60	60	60	60	60		
		とうもろこし	14	26	26	14	14	14	38	38	38	50		
		大豆	18	34	34	18	18	34	34	50	82	82		
		野菜	20	20	20	20	20	20	20	20	20	20		
	畜産	みか				36	72	212	392	672	952	1,260	4年木 5年木 6年木 7年木 8年木 9年木 10年木 6,000 10,000 30,000 50,000 80,000 100,000 120,000kg 2円/kg 300 1,000 2,500 4,000 4,500 4,500 4,500kg 13円/kg 3年木 4年木 5年木 6年木 ~ 20円/kg 1,000 3,000 4,000 5,000 毎年1頭20,000円	
		油桐				8	30	82	153	218	277	332		
		紅茶					40	160	300	420	480	520		
		牛乳					20	20	20	20	20	20		4年次以降毎年1,200ℓ 1ℓ 15円
		豚			45	45	45	45	45	45	45	45		毎年6頭 1頭5,000円
農業経営費	鶏卵	2	9	9	9	9	9	9	9	9	9	2年以降毎年25羽 1羽250円		
	計(A)	260	632	550	439	557	919	1,334	1,577	2,008	2,423	2年以降毎年90打 1打80円		
	雇用労賃		43	104	153	195	263	352	399	482	620	1人1日 500円		
	種子・種苗費	13	9	13	17	13	9	20	23	25	39	7年次以降, 植林用苗購入含む		
	肥料農薬費	46	50	65	70	70	61	46	37	34	52	例えば7年次みかん13, 油桐12, 紅茶6, 植林8, 短期作4, 自家用菜園3		
	動力費	4	8	10	12	13	15	18	24	27	27	燃料費及び油脂費		
	材料費	9	8	36	54	52	59	71	77	81	80	みかん, 添木, 油桐袋代等		
	小農具費	2	4	5	6	6	9	12	14	14	15			
	飼料費	1	1	3	3	3	3	3	3	3	3			
	修理費	8	9	10	10	10	10	10	10	12	19	19		
租税公課その他	4	4	4	5	5	9	9	9	9	10	10			
費	現金支出小計(B)	87	136	250	330	367	438	541	598	693	865	現金農業経営費		
	農産物経営仕向(C)	3	10	10	10	10	10	10	10	10	10			
	減価償却費(D)	12	12	12	12	12	12	12	12	14	14			
	計(B)+(C)+(D)=(E)	102	158	272	352	389	460	563	620	717	889			
農業所得(A)-(E)=(F)	158	474	278	87	168	459	771	957	1,291	1,534				
家計費	農産物家計仕向	25	21	88	44	60	76	88	74	157	173			
	現金支出	108	104	103	105	108	122	127	132	138	138			
	小計(G)	133	125	191	149	168	198	215	206	295	311			
農業経営余剰(H)=(F)-(G)	25	349	87	△62	0	261	556	751	996	1,223				

7 販 売 計 画

単位：千円

区分		年次	1	2	3	4	5	6	7	8	9	10	備 考
耕 種 物	煙 草	数量 (kg)	2,400	5,600	4,000	2,400	2,400	2,800	2,800				1kg当り 85円
		金 額	204	476	340	204	204	238	238				
	マンジョカ	数量 (kg)		25,000	25,000	25,000	25,000	25,000	25,000	25,000	25,000	25,000	1kg当り 2円
		金 額		50	50	50	50	50	50	50	50	50	
	ともろこし	数量 (kg)	1,500	4,500	3,000	3,000	3,000	3,000	1,500	5,250	5,250	5,250	1kg当り 8円
		金 額	12	36	24	24	24	24	12	42	42	42	
	大 豆	数量 (kg)	1,000	2,000	1,000	2,000	1,000	1,000	2,500	2,500	2,500	2,250	1kg当り 16円
		金 額	16	32	16	32	16	16	40	40	40	36	
	み かん	数量 (kg)				18,000	36,000	106,000	196,000	336,000	476,000	630,000	1kg当り 2円
		金 額				36	72	212	392	672	952	1,260	
油 桐	数量 (kg)				600	2,300	6,300	11,800	16,800	21,300	25,500	1kg当り 13円	
	金 額				8	30	82	153	218	277	332		
紅 茶	数量 (kg)					2,000	8,000	15,000	21,000	24,000	26,000	1kg当り 20円	
	金 額					40	160	300	420	480	520		
	数量 ()												
	金 額												
	数量 ()												
	金 額												
小 計	金 額	232	594	430	354	436	782	1,185	1,442	1,841	2,240		
養 畜	牛	数量 (頭)					1	1	1	1	1	1	1頭 20,000円
		金 額					20	20	20	20	20	20	
	牛 乳	数量 (ℓ)				600	600	600	600	600	600	600	1ℓ 15円
		金 額				9	9	9	9	9	9	9	
	豚	数量 (頭)			3	3	3	3	3	3	3	3	1頭 5,000円
		金 額			15	15	15	15	15	15	15	15	
鶏	数量 (羽)		10	10	10	10	10	10	10	10	10	1羽 250円	
	金 額		3	3	3	3	3	3	3	3	3		
卵	数量 (打)		45	45	45	45	45	45	45	45	45	1打 80円	
	金 額		4	4	4	4	4	4	4	4	4		
小 計	金 額		7	22	31	51	51	51	51	51	51		
計	金 額	232	601	452	385	487	833	1,236	1,493	1,892	2,291		

8 固 定 資 産 整 備 計 画

単位：千円

区分		年次	1	2	3	4	5	6	7	8	9	10	備 考
開 墾 費			90	60	45	45	45	45	30	30	15	23	¥ 15,000/ha
建 物 設 備	住 宅		60						100	100			
	倉 庫		70										
	井 戸		10										
農 機 具	耕 運 機 具												
家 畜	乳 牛			30									
	肉 豚			3									
所 要 資 金 合 計	開 墾 費		90	60	45	45	45	45	30	30	15	23	
	建 物 設 備		140						100	100			
	大 農 具 畜			33									
合 計 (固 定 資 産)			230	94	45	45	45	45	130	130	15	23	

注 家畜については購入したもののみを記入すること。

9 資 金 繰 計 画

単位：千円

区分	年次	1	2	3	4	5	6	7	8	9	10	備 考	
期 首 準 備 金	手 持 資 金	450											
	前 期 繰 越 金		133	364	425	423	619	1,082	1,780	2,154	2,483		
	借 入 金 (長)					200	200	300					
	〃 (短)		140								250		
	小 計 (A)	450	273	364	425	623	819	1,382	1,780	2,154	2,733		
期 中 所 要 資 金	固 定 資 産 整 備 金	230	94	45	45	45	45	130	130	15	23	cf表8固定・資産整備計画	
	農 業 経 営 費	159	165	243	237	328	383	546	772	1,042	1,247	cf表6農業経営費現金支出(B)	
	家 計 支 出	108	104	103	105	108	122	127	132	138	138	cf表6家計費現金支出	
	小 計 (B)	497	363	391	387	481	550	803	1,034	1,195	1,408		
期 末 手 持 資 金	(A) - (B) = (C)	△ 47	△ 90	△ 27	38	142	269	579	746	959	1,325		
	畜 産 販 売 収 入		7	22	31	51	51	51	51	51	51	} cf表7販売計画	
	作 物 〃	232	594	430	354	436	782	1,185	1,442	1,841	2,240		
	販 売 収 入 計 (D)	232	601	452	385	487	833	1,236	1,493	1,892	2,291		
	(C) + (D) = (E)	185	511	425	423	629	1,102	1,815	2,239	2,851	3,616		
期 末 所 要 資 金	土 地 代	52								235	235	土地代残 235千円	
	返 還 元 金		140						50	100	450	借入残 350千円	
	〃 利 息		7			10	20	35	35	33	40		
	計 (F)	52	147	0	0	10	20	35	85	368	725		
次 期 繰 越 金 (E)-(F)		133	364	425	423	619	1,082	1,780	2,154	2,483	2,891		
備 考													

10 個人融資貸付計画

単位：千円

標準営農計画に基づく貸付計画			43年度		44年度		45年度		46年度		47年度		48年度		49年度		50年度		51年度		52年度		53年度以降		
計画年次	種別	金額	件数	金額	件数	金額	件数	金額	件数	金額	件数	金額	件数	金額	件数	金額	件数	金額	件数	金額	件数	金額	件数	金額	
1	長期																								
	短期																								
2	長期																								
	短期	140	8	1,120	3	420	2	280	2	280	2	280	2	280											
3	長期																								
	短期																								
4	長期																								
	短期																								
5	長期	200	4	800	12	2,400	8	1,600	8	1,600	3	600	2	400	2	400	2	400	2	400					
	短期																								
6	長期	200	4	800	4	800	12	2,400	8	1,600	8	1,600	3	600	2	400	2	400	2	400	2	400			
	短期																								
7	長期	300	2	600	4	1,200	4	1,200	12	3,600	8	2,400	8	2,400	3	900	2	600	2	600	2	600	2	600	
	短期																								
8	長期																								
	短期																								
9	長期																								
	短期																								
10	長期																								
	短期	250				1	250	2	500	4	1,000	4	1,000	12	3,000	8	2,000	8	2,000	3	750	8	2,000		
計	長期	700	10	2,200	20	4,400	24	5,200	28	6,800	19	4,600	13	3,400	7	1,700	6	1,400	6	1,400	4	1,000	2	600	
	短期	390	8	1,120	3	420	3	530	4	780	6	1,280	6	1,280	12	3,000	8	2,000	8	2,000	3	750	8	2,000	
備考																									

1.1 農協融資貸付計画

単位：千円

	43年度		44年度		45年度		46年度		47年度		48年度		49年度		50年度		51年度		52年度	
	件数	金額	件数	金額	件数	金額	件数	金額	件数	金額	件数	金額	件数	金額	件数	金額	件数	金額	件数	金額
長期資金																				
施設			1	600	1	2,000			1	10,000										
車輛・機械			1	3,000																
運転資金																				
その他																				
短期資金																				
購買																				
販売																				
その他																				
計			2	3,600	1	2,000			1	10,000										
備考	44年度 ① ポサードス生産物直売所拡張資金 600千円 ② トラック1台購入資金 3,000千円 45年度 共同利用搾油設備一式 2,000千円 47年度 みかん選別設備一式 10,000千円																			

12 個人融資回収計画(1)

単位：千円

貸付計画		回収計画		43			44			45			46			47			48			
貸付年度	営農年次	長短期	件数	金額	件数	元本	利息	件数	元本	利息	件数	元本	利息	件数	元本	利息	件数	元本	利息	件数	元本	利息
43	2	短期	8	1,120	8	1,120	56															
	5	長期	4	800	4		40	4		40	4		40	4	200	40	4	200	30	4	200	20
	6	長期	4	800	4		40	4		40	4		40	4	200	40	4	200	30	4	200	20
	7	長期	2	600	2		30	2		30	2		30	2	200	30	2	200	20	2	200	10
	10	短期																				
44	2	短期	3	420				3	420	21												
	5	長期	12	2,400				12		120	12		120	12		120	12	600	120	12	600	90
	6	長期	4	800				4		40	4		40	4		40	4	200	40	4	200	30
	7	長期	4	1,200				4		60	4		60	4		60	4	400	60	4	400	40
	10	短期																				
45	2	短期	2	280							2	280	14									
	5	長期	8	1,600							8		80	8		80	8		80	8	400	80
	6	長期	12	2,400							12		120	12		120	12		120	12	600	120
	7	長期	4	1,200							4		60	4		60	4		60	4	400	60
	10	短期	1	250							1	250	13									
46	2	短期	2	280										2	280	14						
	5	長期	8	1,600										8		80	8		80	8		80
	6	長期	8	1,600										8		80	8		80	8		80
	7	長期	12	3,600										12		180	12		180	12		180
	10	短期	2	500										2	500	25						
47	2	短期	2	280													2	280	14			
	5	長期	3	600													3		30	3		30
	6	長期	8	1,600													8		80	8		80
	7	長期	8	2,400													8		120	8		120
	10	短期	4	1,000													4	1,000	50			
48	2	短期	2	280																2	280	14
	5	長期	2	400																2		20
	6	長期	3	600																3		30
	7	長期	8	2,400																8		120
	10	短期	4	1,000																4	1,000	50

12 個人融資回収計画(2)

単位：千円

貸付計画		回収計画		43			44			45			46			47			48						
貸付年度	営農年次	長短期別	件数	金額	件数	元	本	利	息	件数	元	本	利	息	件数	元	本	利	息	件数	元	本	利	息	
49	2	短期																							
	5	長期	2	400																					
	6	長期	2	400																					
	7	長期	3	900																					
	10	短期	12	3,000																					
50	2	短期																							
	5	長期	2	400																					
	6	長期	2	400																					
	7	長期	2	600																					
	10	短期	8	2,000																					
51	2	短期																							
	5	長期	2	400																					
	6	長期	2	400																					
	7	長期	2	600																					
	10	短期	8	2,000																					
52	2	短期																							
	5	長期																							
	6	長期	2	400																					
	7	長期	2	600																					
	10	短期	3	750																					
53以降	省略																								
	計	長期	137	32,100	10			110	30		330	54		590	82	600	930	101	1,800	1,130	114	3,200	1,210		
		短期	61	13,160	8	1,120		56	3	420	21	3	530	27	4	780	39	6	1,280	64	6	1,280	64		

12 個人融資回収計画(3)

単位：千円

貸付計画		回収計画		49			50			51			52			53以降			
貸付年度	営農年次	長短期	件数	金額	件数	元本	利息	件数	元本	利息	件数	元本	利息	件数	元本	利息	件数	元本	利息
43	2	短期	8	1,120															
	5	長期	4	800	4	200	10												
	6	長期	4	800	4	200	10												
	7	長期	2	600															
	10	短期																	
44	2	短期	3	420															
	5	長期	12	2,400	12	600	60	12	600	30									
	6	長期	4	800	4	200	20	4	200	10									
	7	長期	4	1,200	4	400	20												
	10	短期																	
45	2	短期	2	280															
	5	長期	8	1,600	8	400	60	8	400	40	8	400	20						
	6	長期	12	2,400	12	600	90	12	600	60	12	600	30						
	7	長期	4	1,200	4	400	40	4	400	20									
	10	短期	1	250															
46	2	短期	2	280															
	5	長期	8	1,600	8	400	80	8	400	60	8	400	40	8	400	20			
	6	長期	8	1,600	8	400	80	8	400	60	8	400	40	8	400	20			
	7	長期	12	3,600	12	1,200	180	12	1,200	120	12	1,200	60						
	10	短期	2	500															
47	2	短期	2	280															
	5	長期	3	600	3		30	3	150	30	3	150	23	3	150	15	3	150	8
	6	長期	8	1,600	8		80	8	400	80	8	400	60	8	400	40	8	400	20
	7	長期	8	2,400	8		120	8	800	120	8	800	80	8	800	40			
	10	短期	4	1,000															
48	2	短期	2	280															
	5	長期	2	400	2		20	2		20	2	100	20	2	100	15	2	200	15
	6	長期	3	600	3			3		30	3	150	30	3	150	23	3	300	23
	7	長期	8	2,400	8		120	8		120	8	800	120	8	800	80	8	800	40
	10	短期	4	1,000															

12 個人融資回収計画(4)

単位：千円

貸付計画		回収計画																			
貸付年度	営農年次	長短期別	49		50			51			52			53以降							
			件数	金額	件数	元本	利息	件数	元本	利息	件数	元本	利息	件数	元本	利息	件数	元本	利息		
49	2	短期																			
	5	長期	2	400	2		20	2		20	2		20	2	100	20	2	300	30		
	6	長期	2	400	2		20	2		20	2		20	2	100	20	2	300	30		
	7	長期	3	900	3		45	3		45	3		45	3	300	45	3	600	45		
	10	短期	12	3,000	12	3,000	150														
50	2	短期																			
	5	長期	2	400				2		20	2		20	2		20	2	400	50		
	6	長期	2	400				2		20	2		20	2		20	2	400	50		
	7	長期	2	600				2		30	2		30	2		30	2	600	60		
	10	短期	8	2,000				8	2,000	100											
51	2	短期																			
	5	長期	2	400							2		20	2		20	2	400	70		
	6	長期	2	400							2		20	2		20	2	400	70		
	7	長期	2	600							2		30	2		30	2	600	90		
	10	短期	8	2,000				8	2,000	100											
52	2	短期																			
	5	長期																			
	6	長期	2	400										2		20	2	400	90		
	7	長期	2	600										2		30	2	600	120		
	10	短期	3	750										3	750	38					
53以降	省略																				
	計	長期	137	32,100	115	5,000	1,105	109	5,550	955	95	5,400	748	71	3,700	528	47	6,850	811		
		短期	61	13,160	12	3,000	150	8	2,000	100	8	2,000	100	3	750	38					

1.3 農協融資回収計画(1)

単位：千円

貸付計画			回収計画		43			44			45			46			47			48			
貸付年度	長短期別	摘要	件数	金額	件数	元本	利息	件数	元本	利息	件数	元本	利息	件数	元本	利息	件数	元本	利息	件数	元本	利息	
44	長期	施設	1	600	1	200	30	1	200	20	1	200	10										
	長期	車輛・機械	1	3,000	1	1,000	150	1	1,000	100	1	1,000	50										
45	長期	施設	1	2,000				1		100	1		100	1	1,000	100	1	1,000	50				
46																							
47	長期	施設	1	10,000										1		500	1		500	1	2,500	500	
計	長短期		4	15,600	2	1,200	180	3	1,200	220	3	1,200	160	2	1,000	600	1	1,000	550	1	2,500	500	

1.3 農協融資回収計画(2)

単位：千円

貸付計画			回収計画		49			50			51			52			53以降								
貸付年度	長短期別	摘要	件数	金額	件数	元本	利息	件数	元本	利息	件数	元本	利息	件数	元本	利息	件数	元本	利息	件数	元本	利息	件数	元本	利息
44	長期	施設	1	600																					
	長期	車輛・機械	1	3,000																					
45	長期	施設	1	2,000																					
46																									
47	長期	施設	1	10,000	1	2,500	375	1	2,500	250	1	2,500	125												
計	長短期		4	15,600	1	2,500	375	1	2,500	250	1	2,500	125												

1.4 入植地造成投資及び土地代回収計画

単位：千円

土地利用計画	面積 (ha)	農 耕 分 譲 用 地			市 街 用 地		そ の 他 分 譲 地		公 共 用 地		道 路 河 川	利 用 未 定	4 3 年 度 末 入 植 戸 数	4 2 戸 (204人)
		内 地	現 地	計	面積 (ha)	ロッテ	(ha)	ロッテ	(ha)	ロッテ	(ha)	敷 等 除 地		
	3,110	45	35	80	2,400	60	48		2	11	94(ha)	557(ha.)		
内 訳	区 分	4 2 年 度 末	4 3	4 4	4 5	4 6	4 7	4 8	4 9	5 0	5 1	5 2	5 3 年 度 以 降	計
ロッテ分譲計画	一般農耕ロッテ													
	入植者向	41	1	2	2	2	2							ロッテ 50
	増反回	11	10	3	3	3								30
	市街地ロッテ						20	20	10	10				60
	計	52	11	5	5	5	22	20	10	10				140
土地代(元本)回収 計 画 (A)	一般農耕ロッテ	12,780	683	2,953	2,975	1,134	2,596	1,967	964	688	130	2,534	12,800	42,204
	市街地ロッテ						766	842	459	498				2,565
	計	12,780	683	2,953	2,975	1,134	3,362	2,809	1,423	1,186	130	2,534	12,800	44,769
原価控除収入(B)		192												192
入植地造成投資額(C)	土 地 費	22,433												22,433
	工 事 費	12,608												12,608
	地 租	174	16	53										243
	固定資産購入費	1,017												1,017
	計	36,232	16	53										36,301
投資残額(D)	(C)-(A)-(B)	23,260	22,593	19,693	16,718	15,584	12,222	9,413	7,990	6,804	6,674	4,140	△ 8,660	△ 8,660

1.5 施設援護計画

単位：千円

区分	42年度末累計	43	44	45	46	47	48	49	50	51	52	53年度以降
自治体育成					公民館C型 (1) 1,990							
医療	診療所 1,460											
教育	学校 2,808 教員宿舎 600 学校 2,093											
治安	警官駐在所 1,031											
受入	収容所(2) 880											
電化					電化施設 6,600							
計	8,872				8,590							

1.6 車 輛 援 護 計 画

単位：千円

区 分	4 2 年度末累計	4 3	4 4	4 5	4 6	4 7	4 8	4 9	5 0	5 1	5 2	5 3 年度以降
自治体育成					スクールバス 2,500							
医 療			診療車(1) 2,575				診療車(1) 2,600				診療車(1) 2,600	救急車(1) 1,300 (50%補助)
教 育												
治 安		オートバイ 186			オートバイ 220			オートバイ 220			オートバイ 220	オートバイ(2) 220 (50%補助)
受 入												
計		186	2,575		2,720		2,600	220			2,820	1,520

17. ガルアペー移住地長期総合計画総括表

単位：千円

資金区分	事業区分	項目	42年度末迄	43	44	45	46	47	48	49	50	51	52	53年度以降	合計
交付金	援護事業	施設	8,872	0	0	0	8,590	0	0	0	0	0	0	0	17,462
		車輛	0	186	2,575	0	2,720	0	0	2,600	220	0	2,820	1,520	12,641
		計	8,872	186	2,575	0	11,310	0	0	2,600	220	0	2,820	1,520	30,103
		累計	8,872	9,058	11,633	11,633	22,943	22,943	22,943	25,543	25,763	25,763	28,583	30,103	30,103
出資金	入植地事業	造成投資額	36,232	16	53										36,301
		土地代回収額	12,972	683	2,953	2,975	1,238	3,258	2,809	1,423	1,186	130	2,534	12,800	44,961
		投資残高	23,260	22,593	19,693	16,718	15,480	12,222	9,413	7,990	6,804	6,674	4,140	△ 8,660	
	融資事業	貸付額	46,511	3,320	8,420	7,730	7,580	15,880	4,680	4,700	3,400	3,400	1,750	2,600	109,971
		回収額	6,509	7,501	8,529	8,436	8,062	8,506	10,848	13,546	10,960	10,555	5,105	11,414	109,971
		投資残額	40,002	35,821	35,712	35,006	34,524	41,898	35,730	26,884	19,324	12,169	8,814	0	
	合計	投資額	82,743	3,336	8,473	7,730	7,580	15,880	4,680	4,700	3,400	3,400	1,750	2,600	146,272
回収額		19,481	8,184	11,482	11,411	9,300	11,764	13,657	14,969	12,146	10,685	7,639	24,214	154,932	
		投資残額	63,262	58,414	55,405	51,724	50,004	54,120	45,143	34,874	26,128	18,843	12,954	△ 8,660	

注) 融資事業の42年度末迄の貸付金の回収計画は下表のとおりである。

従って回収計画額は表12、13の回収計画額と下表の既往債権の回収計画額の合計である。

また、53年度以降の貸付にかかわる回収については表12では省略してあるが、上記総括表の53年度以降の回収額の中には53年度以降貸付額と同額が加算され含まれている。

〔参考〕

既往貸付金回収計画表

単位：千円

区分	約定額	延滞額	43	44	45	46	47	48	49	50	51	52	53以降	計(42末貸付残高)
現地貸付	33,383	3,274	4,512	6,240	6,037	5,013	3,757	3,868	3,046	910	(655)	(655)	(1,964)	36,657
渡航前貸付	-	3,345	(669)	(669)	(669)	(669)	(669)							3,345
計	33,383	6,619	5,181	6,909	6,706	5,682	4,426	3,868	3,046	910	655	655	(1,964)	40,002

注) 42年度末延滞額については、各移住地とも最終約定回収年の次年より5ヶ年間で均等分割回収するものとし()で示した。

サンタ・クルス支部

サンファン・沖縄移住地

1. 現 況 と 対 策

(1) 現 況

主作は陸稲であるが従来の焼畑農業から脱脚するためブルドーザー、トラクターによる機械化農業を進めている。

家畜も積極的に導入して複合経営に向っている。

(2) 社会的条件

サンタクルス市よりサンファン移住地までは約140kmの国道が通じておりバスも運行している。オキナワ移住地までは55~96kmである。

主な市場はサンタクルス市(人口約11万人)であるが、この他にコチャバンバ市(10万人サンタクルス市より500km)ラパス市(40万人サンタクルス市より1,000km)が産米の主な販売市場となっている。

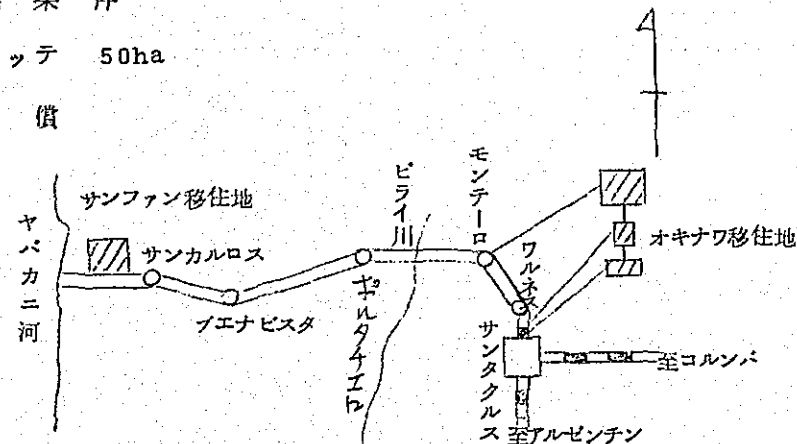
サンファンの入植地センターに診療所(入院可能)があり日本人医師が駐在している。小学校は入植地内に6校センターに中学校が1校ある。

オキナワの第1・第2・第3地区とも診療所及び小学校があり、第1地区に中学校がある。

(3) 分譲条件

1 ロット 50ha

無 償



(4) 問題点と対策

① 焼畑粗放農業から機械化集約農業への移行を推進する。

② 米作偏重の是正は市場性とも関連する問題であるが、立地条件及び気候等から見て米は最も適した作物の一つであることは事実である。ただ、価格の変動の激しい米作一本に頼る所に問題がある訳で、他の作物との組合せが成り立つなら将来とも作物としては営農上第1位の収益性を保つと思われる。米との組合せ作物として油料作物やせんい作物等が検討されているが、加工を伴う販路の見通しが立たない現状において、これらの作物を営農計画に大巾に取り入れることは出来ない。

そこで、奥地農業の常道である牧畜ということになるが肉牛は最も需要が多く価格も安定しており、飼育に手がかからず、米作と共に二本として考えられる。

(5) 入植10年後の営農形態

永年作物		
短期作物	陸稲	8 ha
	大豆	2 ha
	緑肥	8 ha
		} 農作
家畜	肉牛	92 頭
	豚	19 頭
農業粗収入		1,754 千円
農業経営費		475 〃
農業所得		1,279 〃

(6) 入植10年後の財産状況

次表のとおり。

区 分	項 目	金 額	備 考
資 産	預金及び現金	402	
	土 地	300	(50ha — 周辺の地価により推定)
	開 墾(伐開)費	668	cf 表 8 固定資産整備計画
	牧 野 造 成 費	—	
	建 物	891	“ (住宅, 倉庫, 豚舎)
	構 築 物	694	“ (牧柵, 井戸, 牛水呑場, 牛追入場)
	農 機 具	1,059	“
	肉 牛	1,527	92 頭 × 16,600 円 (廃牛を平均とした) — 602千円 (10 年次販売額)
	乳 牛	—	
	豚	—	
大 植 物	—		
	計	5,541	
負 債	土 地 代 未 払	—	
	借 入 金	390	
	減価償却引当金	1,223	cf 表 6 減価償却総額から更新により 10 年次に現存していないものを除く。
	純 資 産	3,928	
	計	5,541	

2～(1) 移住地概況〔サンファン〕

移住地名	サンファン	購入年月日	—	購入素地代(現地貨)	—	同左購入時点円貨	—	円	総面積	35,288.54 ha							
位置概略	西経63度50分秒・南緯17度20分秒			最低標高	海拔320m	最高標高	海拔358m	平均標高	海拔339m								
地形	大部分は平坦で、小川に添って浅谷が東南から北西に走っている。																
土壌地質	沖積扇台地で砂土、壤土が混交 PH4.5～5.6																
植生林相	モタク、アメンドウリリヨ、マラ、オチョウ、タヒボ等の熱帯樹が繁茂し、沼沢地を除き林相は密である。																
気象	区 分	1月	2月	3月	4月	5月	6月	7月	8月	9月	10月	11月	12月	備 考			
	平均最高気温	31.5	31.3	30.4	30.0	27.0	25.6	25.5	28.9	30.7	31.3	31.7	31.8	観測機関各サンファン試験農場			
	平均最低気温	21.6	21.7	20.4	19.1	17.0	15.4	14.6	15.3	17.7	18.9	20.2	21.2	観測期間1960年～1967年			
	平均月間降雨量	302.7	270.6	224.6	110.5	129.7	103.6	82.2	54.1	88.5	182.6	161.9	254.0	(8年間)			
入植定着状況	区 分	昭和29	30	31	32	33	34	35	36	37	38	39	40	41	42	43	計
	内地入植戸数		14		45	87		5	107	18	16		1		2		295
	現地入植戸数		10		22	34	1	3	58	18	10		0		0		156
	計		24		67	121	1	8	165	36	26		1		2		451
	内地入植戸数		5		25	38		1	16	3					1		89
	現地入植戸数		0		0	0		0	0	1					0		1
	計		5		25	38		1	16	4					1		90
現在戸数		19		42	85	1	7	149	32	26		1		1		361	
(現在員数)	()	(67)	()	(154)	(372)	(8)	(33)	(607)	(106)	(75)	()	(3)	()	(5)	()	(1,433)	
<p>注) 1. 入植定着状況表は各年度の入植戸数とその当該年度入植者のうちの退耕戸数を43年度末現在をもって表わしたものである。 即ち、現在戸数欄は43年度末現在各年度に入植したものが何戸定着しているかを示すものである。</p> <p>2. 現地入植は借地農が自営農として当移住地のロッテ分譲を受け入植したものである。 また、2・3男の独立あるいは同伴者の分家独立をも含む。</p>																	

2～(2) 移住地概況〔オキナワ〕

移住地名	オキナワ	購入年月日	-	購入素地代(現地賃)	-	同左購入時点円貨	-	円	総面積	ha								
位置概略	西経62度分秒・南緯17度分秒		最低標高	海拔310m	最高標高	海拔380m	平均標高	海拔	340m									
地形	概ね平坦, 移住地境にパイロン川及び移住地東10kmにグランデ河がそれぞれ北流																	
土壌地質	グランデ及びパイロン両川の沖積土壌で地質は粘土質及び砂質に大別される。																	
植生林相	原始林はサンファンに比較してやや樹高が小型である。降雨量が少ないこと, 粘土質地帯が多いことによる。 クチ, ウルバウが多く育成し, オチョウは北部にあり, 建築用材, タララ, マラ, アマリーリョ, セードロ等がある。																	
気象	区分	1月	2月	3月	4月	5月	6月	7月	8月	9月	10月	11月	12月	備考				
	平均最高気温	25.5	25.7	25.1	23.0	21.2	19.6	19.0	21.3	24.1	24.9	25.5	26.6	観測機関名				
	平均最低気温													観測期間 年～年				
	平均月間降雨量	122.6	133.7	97.2	40.4	46.7	42.1	41.2	41.9	61.0	146.9	98.8	126.6	(年間)				
入植定着状況	区分	昭和29	30	31	32	33	34	35	36	37	38	39	40	41	42	43	計	
	内地入植戸数	151	39		44	91	81	58	72	81	36	23					10	686
	現地入植戸数	2	6		4	15	13	9	10	6	3	2	2					72
	計	153	45		48	106	94	67	82	87	39	25	2				10	758
	内地入植戸数	63	12		18	37	28	22	15	25	21	12					2	255
	現地入植戸数		1					2	0		1							4
	計	63	13		18	37	30	22	15	26	21	12					2	259
現在戸数	90	32		30	69	64	45	67	61	18	13	2					8	499
(現在員数)	(534)	(93)	()	(136)	(408)	(379)	(245)	(412)	(389)	(79)	(84)	(12)	()	()	()	(19)	(2,790)	
	注) 1. 入植定着状況表は各年度の入植戸数とその当該年度入植者のうちの退耕戸数を43年度末現在をもって表わしたものである。 即ち, 現在戸数欄は43年度末現在各年度に入植したものが何戸定着しているかを示すものである。 2. 現地入植は借地農が自営農として当移住地のロッテ分譲を受け入植したものである。 また, 2・3男の独立あるいは同伴者の分家独立をも含む。																	

3～(1) 入植戸数および人口推移〔サンファン〕

区 分	42年度		43年度		44年度		45年度		46年度		47年度		48年度		49年度		50年度		51年度		52年度	
	戸数	人数	戸数	人数	戸数	人数	戸数	人数	戸数	人数	戸数	人数	戸数	人数	戸数	人数	戸数	人数	戸数	人数	戸数	人数
内地入植																						
現地入植					5	15	5	15	5	15	5	15	5	15	5	15	5	15	5	15	5	15
人口自然増加率						27		28		29		30		31		31		32		33		34
年度末累計			561	1,433	566	1,475	571	1,518	576	1,562	581	1,607	586	1,653	591	1,699	596	1,746	601	1,794	606	1,843

注) 人口自然増加率は1.9%とした。(1.9%は1960～1965年の世界の平均人口増加率である。 — 国際連合編「世界統計年鑑」より)

4～(1) 年度別・営農計画年次別・農家分布〔サンファン〕

単位：戸数

計画年次	年度	43	44	45	46	47	48	49	50	51	52	53	54	55	56	57	58	59	60
1年次内訳	新規入植者		5	5	5	5	5	5	5	5	5								
	既入植者	361																	
	1年次	85	5	5	5	5	5	5	5	5	5								
	2	18	85	5	5	5	5	5	5	5	5								
	3	37	18	85	5	5	5	5	5	5	5	5							
	4	27	37	18	85	5	5	5	5	5	5	5	5						
	5	20	27	37	18	85	5	5	5	5	5	5	5	5					
	6	73	20	27	37	18	85	5	5	5	5	5	5	5	5				
	7	62	73	20	27	37	18	85	5	5	5	5	5	5	5	5			
	8	30	62	73	20	27	37	18	85	5	5	5	5	5	5	5	5		
	9	7	30	62	73	20	27	37	18	85	5	5	5	5	5	5	5	5	
	10	2	7	30	62	73	20	27	37	18	85	5	5	5	5	5	5	5	
	1～10年計	361	364	362	337	280	212	197	175	143	130	45	40	35	30	25	20	15	10

3～(2) 入植戸数および人口推移〔オキナワ〕

区 分	42年度		43年度		44年度		45年度		46年度		47年度		48年度		49年度		50年度		51年度		52年度	
	戸数	人数	戸数	人数	戸数	人数	戸数	人数	戸数	人数	戸数	人数	戸数	人数	戸数	人数	戸数	人数	戸数	人数	戸数	人数
内地入植					20	100	25	125	35	175	40	200										
現地入植					8	24	8	24	10	30	10	30	10	30	12	36	12	36	12	36	14	42
人口自然増加率						53		56		60		65		71		73		74		26		77
年度末累計			499	2,790	527	2,967	560	3,172	605	3,437	655	3,732	665	3,833	677	3,906	689	3,980	701	4,056	715	4,133

注) 人口自然増加率は1.9%とした。(1.9%は1960～1965年の世界の平均人口増加率である。—国際連合編「世界統計年鑑」より)

4～(2) 年度別・営農計画年次別・農家分布〔オキナワ〕

年度 計画年次		単位：戸数																		
		43	44	45	46	47	48	49	50	51	52	53	54	55	56	57	58	59	60	
1年次内訳	新規入植者		28	33	45	50	10	12	12	12	14									
	既入植者	499																		
1年次		139	28	33	45	50	10	12	12	12	14									
2		46	139	28	33	45	50	10	12	12	12	14								
3		73	46	139	28	33	45	50	10	12	12	12	14							
4		21	73	46	139	28	33	45	50	10	12	12	12	14						
5		20	21	73	46	139	28	33	45	50	10	12	12	12	14					
6		46	20	21	73	46	139	28	33	45	50	10	12	12	12	14				
7		40	46	20	21	73	46	139	28	33	45	50	10	12	12	12	14			
8		35	40	46	20	21	73	46	139	28	33	45	50	10	12	12	12	14		
9		23	35	40	46	20	21	73	46	139	28	33	45	50	10	12	12	12		
10		56	23	35	40	46	20	21	73	46	139	28	33	45	50	10	12	12		
1～10年次		499	471	481	491	501	465	457	448	387	355	216	188	155	110	60	50	38	26	

5. 営 農 基 本 計 画

単位：ha・頭

区 分	年 次		1	2	3	4	5	6	7	8	9	10	備 考
	土地取得面積	開墾面積											
開 墾 計 画	土地取得面積		50										
	開墾面積		9	5	5	5	5	5	5	7			
	延開墾面積		9	14	19	24	29	34	39	46	46	46	
	自然林・原野		41	36	31	26	21	16	11	4	4	4	
機械抜根整地計画	抜根整地面積					2	2	2	4				
	延抜根整地面積					2	4	6	10	10	10	10	
土地利用作付計画	短期作物	陸 稻	8	8	8	6+[2]	4+[4]	[6]	[8]	[8]	[8]	[8]	〔 〕は機械抜根整地の利用 〔 〕は裏作
		マ イ ス		4	4	4	4	4	4	4	4	4	
		大 豆		(2)	(2)	[(2)]	[(2)]	[(2)]	[(2)]	[(2)]	[(2)]	[(2)]	
		緑 肥					[(2)]	[(4)]	[(6)]	[(6)]	[(6)]	[(6)]	
	緑 肥							[2]	[2]	[2]	[2]		
永年作物													
宅 地 草 地(人工) 林 地(人工) そ の 他 計		1	1	1	1	1	1	1	1	1	1	1	
			1	6	9	12	16	22	27	31	31		
		50	50	50	50	50	50	50	50	50	50	50	
養 畜 計 画	肉 牛(総数)	成 若 仔				13	13	13	26	31	33	37	
						9	9	9	20	24	25	18	
	乳 牛(総数)	成 若 仔											
豚	成 仔		3	3	3	3	3	3	3				
			16	16	16	16	16	16	16				
鶏	成 仔												

6. 収入・支出計画

単位：千円

区 分		年 次										備 考	
		1	2	3	4	5	6	7	8	9	10		
農業 粗 収 入	耕 種 作 物	陸 稲	499	499	499	643	787	806	576	576	576	576	ha当りの収量：人力130アローバ 機械耕作150アローバ 480円/アローバ
		とりもろこし		120	120	120	120	120	120	120			“ : 200アローバ 150円/アローバ
		大 豆		576	576	576	576	576	576	576	576	576	“ : 80アローバ 360円/アローバ
	養 畜	肉 牛					83	66	83	415	314	602	1頭当り ¥16,600 ~ ¥20,160
豚			192	192	192	192	192	192	192			毎年16頭 1頭当り ¥12,000	
計 (A)		499	1,387	1,387	1,531	1,758	1,760	1,547	1,879	1,466	1,754		
農 業 経 営 費	雇 用 労 賃		27	62	68	101	100	33	46			1日1人 360円	
	種 子 種 苗 費	6	6	22	7	11	14	22	18	14		3年次以降は主に牧草種子	
	肥 料 農 薬 費				12	24	36	48	48	48	48	陸稲農薬費	
	動 力 費	1	3	3	4	4	10	19	19	18	18	燃 料 費	
	材 料 費	12	21	21	24	27	27	21	21	15	15	シート ha当り10枚 1枚1,500円	
	小 農 具 費	21	7	3	3	3	3	3	3	3	3		
	飼 料 費				5	8	13	14	20	24	27		
	修 理 費	16	18	23	24	43	66	67	67	66	66		
	機 械 賃 耕 費				34	64	94					機械抜根用	
	そ の 他		3	3	7	9	14	15	19	20	22	家畜防疫費	
現金支出小計(B)		56	85	137	188	294	377	242	261	208	199		
農産物経営仕向(C)		8	102	104	110	114	117	117	24	24	24		
減価償却費(D)		80	88	88	95	98	103	252	257	252	252		
計(B)+(C)+(D)=(E)		144	275	329	393	506	597	611	542	484	475		
農業所得(A)-(E)=(F)		355	1,112	1,058	1,138	1,252	1,163	936	1,337	982	1,279		
家 計 費	農産物家計仕向	31	587	588	587	586	586	587	588	552	552		
	現金支出	231	231	243	256	269	284	295	312	321	331		
	計 (G)	262	818	841	843	855	870	882	900	873	883		
農業経営余剰		93	294	217	295	397	293	54	437	109	396		

7. 販 売 計 画

区 分		年 次										備 考	
		1	2	3	4	5	6	7	8	9	10		
耕 種 作 物	陸 稻	数量(アローバ)	959	959	953	1,247	1,545	1,591	1,111	1,111	1,111	1,111	
		金 額	460	460	457	599	742	764	533	533	533	533	@ 480 円
	とうもろこし	数量(アローバ)		184	184	184	184	184	184	800			
		金 額		28	28	28	28	28	28	120			@ 150 円
	大 豆	数量(アローバ)		151	151	143	135	119	119	119	119	119	
		金 額		54	54	51	49	43	43	43	43	43	@ 360 円
		数量()											
		金 額											
		数量()											
		金 額											
		数量()											
	金 額												
	数量()												
	金 額												
	小 計	金 額	460	542	539	678	819	835	604	696	576	576	
養 畜	牛	数 量(頭)					5	4	5	23	18	31	@ 16,600 ~ 20,160 円
		金 額					83	66	83	415	314	602	
	豚	数 量(頭)		13	13	13	13	13	13	13			@ 12,000 円
		金 額		156	156	156	156	156	156	156			
		数 量()											
		金 額											
	数 量()												
	金 額												
	小 計	金 額		156	156	156	239	222	239	571	314	602	
計	金 額		460	698	695	834	1,058	1,057	843	1,267	890	1,178	

8. 固定資産整備計画

単位：千円

区 分		年 度										備 考	
		1	2	3	4	5	6	7	8	9	10		
開	墾 費	95	53	53	89	89	89	126	74			原始林 10500 円/ha 機械抜根 18,000円/ha	
建 物 設 備	住 宅	48					375						
	倉 庫	54					360						
	豚 舎		54										
	牧 場				94	49	58	66	82	66			
	牛 水 呑 場 牛 追 入 場 井 戸 (含ポンプ)				12 15								
農 機 具	ト ラ ク タ ー エ ン ジ ン 脱 穀 機 脱 粒 機 ミ ス ト 機 カ ル バ	(120) (45) (30) (54)				90		720			120 45 30	()内は日本より携行する。現地入植の場合は、この分だけ手持資金が必要。	
家 畜	乳 肉 牛 豚		21		♂ 360 ♀ 60			♀ 270	♂ 60	♀ 300		♂ 60 ♀ 30 ♂ 9 ♀ 6	
所 要 資 金 合 計	開 墾 費	95	53	53	89	89	89	126	74				
	建 物 設 備	364	54		121	49	793	66	82	66			
	農 機 具				90		54	720		195			
	家 畜		21		420			270	60	300			
	計	449	128	53	720	138	941	1,182	216	561			

- 注 1. 備考欄には規模(面積)種類型式などを記入のこと。
 2. 共同利用の資産については、何人共同と明かにし個人負担額のみを記入する。
 3. 家畜については購入したもののみを記入すること。

9. 資 金 繰 計 画

単位：千円

区 分		年 次										備 考	
		1	2	3	4	5	6	7	8	9	10		
期 首 準 備 金	手 持 資 金	600											
	前 期 繰 越 金		317	565	827	810	1,150	1,016	755	1,059	540		
	借 入 金 (長)				330		450	720					
	〃 (短)	138	126										
	小 計 (A)	738	443	565	1,157	810	1,600	1,736	755	1,059	540		
期 中 所 要 資 金	固 定 資 産 整 備 金	449	128	53	720	138	941	1,182	216	561		表 8 固定資産整備計画	
	農 業 経 営 費	56	85	137	188	294	377	242	261	208	199	表 6 農業経営費現金支出(B)	
	家 計 支 出	231	231	243	256	269	284	295	312	321	331	表 6 家計費現金支出	
	小 計 (B)	736	444	433	1,164	701	1,602	1,719	789	1,090	530		
期 末 手 持 資 金	(A)-(B)=(C)	2	△ 1	132	△ 7	109	△ 2	17	△ 34	△ 31	10		
	畜 産 販 売 収 入		156	156	156	239	222	239	571	314	602	} 表 7 販売計画	
	作 物 〃 〃	460	542	539	678	819	835	604	696	576	576		
	販 売 収 入 計 (D)	460	698	695	834	1,058	1,057	843	1,267	890	1,178		
	(C)+(D)=(E)	462	697	827	827	1,167	1,055	860	1,233	859	1,188		
期 末 所 要 資 金	土 地 代 返 還 元 金	138	126					30	100	250	730	借 入 残 390千円	
	利 息	7	6		17	17	39	75	74	69	56		
	計 (F)	145	132		17	17	39	105	174	319	786		
次 期 繰 越 金 (E)-(F)		317	565	827	810	1,150	1,016	755	1,059	540	402		
備 考													

10～(1) 個人融資貸付計画〔サンファン移住地〕

単位：千円

標準貸付額に基づく貸付計画			43年度		44年度		45年度		46年度		47年度		48年度		49年度		50年度		51年度		52年度		53年度以降	
計画年次	種別	金額	件数	金額	件数	金額	件数	金額	件数	金額	件数	金額	件数	金額	件数	金額	件数	金額	件数	金額	件数	金額	件数	金額
1	長期																							
	短期	138	85	11,475	5	690	5	690	5	690	5	690	5	690	5	690	5	690	5	690	5	690		
2	長期																							
	短期	126	18	2,268	85	10,710	5	630	5	630	5	630	5	630	5	630	5	630	5	630	5	630	5	630
3	長期																							
	短期																							
4	長期	330	27	8,910	37	12,210	18	5,940	85	28,050	5	1,650	5	1,650	5	1,650	5	1,650	5	1,650	5	1,650	15	4,950
	短期																							
5	長期																							
	短期																							
6	長期	450	73	32,850	20	9,000	27	12,150	37	16,650	18	8,100	85	38,250	5	2,250	5	2,250	5	2,250	5	2,250	5	2,250
	短期																							
7	長期	720	62	44,640	73	52,560	20	14,400	27	19,440	37	26,640	18	12,960	85	61,200	5	3,600	5	3,600	5	3,600	5	3,600
	短期																							
8	長期																							
	短期																							
9	長期																							
	短期																							
10	長期																							
	短期																							
計	長期	1,500	162	86,400	130	73,770	65	32,490	149	64,140	60	36,390	108	52,860	95	65,100	15	7,500	15	7,500	15	7,500	15	7,500
	短期	264	103	13,743	90	11,400	10	1,320	10	1,320	10	1,320	10	1,320	10	1,320	10	1,320	10	1,320	10	1,320	5	630
備考																								

10～(2) 個人融資貸付計画〔オキナワ移住地〕

単位：千円

標準営農計画に基づく貸付計画			43年度		44年度		45年度		46年度		47年度		48年度		49年度		50年度		51年度		52年度		53年度以降	
計画年度	種別	金額	件数	金額	件数	金額	件数	金額	件数	金額	件数	金額	件数	金額	件数	金額	件数	金額	件数	金額	件数	金額	件数	金額
1	長期																							
	短期	138	139	19,182	28	3,864	33	4,554	45	6,210	50	6,900	10	1,380	12	1,656	12	1,656	12	1,656	14	1,932		
2	長期																							
	短期	126	46	5,796	139	17,514	28	3,528	33	4,158	45	5,670	50	6,300	10	1,260	12	1,260	12	1,260	12	1,260	14	1,764
3	長期																							
	短期																							
4	長期	330	21	6,930	73	24,090	46	15,180	139	45,870	28	9,240	33	10,890	45	14,850	50	16,500	10	3,300	12	3,960	38	12,540
	短期																							
5	長期																							
	短期																							
6	長期	450	46	20,700	20	9,000	21	9,450	73	32,850	46	20,700	139	62,550	28	12,600	33	14,850	45	20,250	50	22,500	70	31,500
	短期																							
7	長期	720	40	28,800	46	33,120	20	14,400	21	15,120	73	52,560	46	33,120	139	100,080	28	20,160	33	23,760	45	32,400	110	79,200
	短期																							
8	長期																							
	短期																							
9	長期																							
	短期																							
10	長期																							
	短期																							
計	長期	1,500	107	56,430	139	66,210	87	39,030	233	93,840	147	82,500	218	106,560	212	127,530	111	51,510	88	47,310	107	58,860	218	123,240
	短期	264	185	24,978	167	21,378	61	8,082	78	10,368	95	12,570	60	7,680	22	2,916	24	2,916	24	2,916	26	3,192	14	1,764
備考																								

11～(1) 農協融資貸付計画〔サンファン〕

単位：千円

種 類	43 年度		44 年度		45 年度		46 年度		47 年度		48 年度		49 年度		50 年度		51 年度		52 年度	
	件数	金 額	件数	金 額	件数	金 額	件数	金 額	件数	金 額	件数	金 額	件数	金 額	件数	金 額	件数	金 額	件数	金 額
長期資金																				
施 設																				
車 輛・機 械	1	1,800	1	3,990	1	1,800	1	3,990	1	1,800	1	3,990			1	3,990				
運 転 資 金																				
そ の 他																				
短期資金																				
購 買																				
販 売																				
そ の 他																				
計	1	1,800	1	3,990	1	1,800	1	3,990	1	1,800	1	3,990			1	3,990				
備 考	車輛・機械 トラック更新資金 43,47 年度 各 1 台 @ 1,800 千円 精米所エンジン更新資金 45 年度 @ 1,800 千円 営農機械化のためのコンバイン購入資金 44,46,48,50 年度 各 1 台 @ $6,660 \times 3/5 = 3,990$																			

11～(2) 農協融資貸付計画〔オキナワ〕

単位：千円

種 類	43 年度		44 年度		45 年度		46 年度		47 年度		48 年度		49 年度		50 年度		51 年度		52 年度	
	件数	金 額	件数	金 額	件数	金 額	件数	金 額	件数	金 額	件数	金 額	件数	金 額	件数	金 額	件数	金 額	件数	金 額
長期資金 施設 車輛・機械 運転資金 その他			5	15,570	3	5,400	3	13,770	2	5,790	1	1,800	4	11,580						
短期資金 購買 販売 その他																				
計			5	15,570	3	5,400	3	13,770	2	5,790	1	1,800	4	11,580						
備 考	<p>44 年度 コンバイン購入資金 3,990 千円×3 (第1, 第2, 第3各組合) トラック更新資金 1,800 千円×2 (第1, 第2)</p> <p>45 年度 トラック更新資金 1,800 千円×2 (第1, 第3) 精米所エンジン更新資金 1,800 千円×1 (第2)</p> <p>46 年度 コンバイン購入資金 3,990 千円×3 (第1, 第2, 第3) 精米所エンジン更新資金 1,800 千円×1 (第1)</p> <p>47 年度 コンバイン購入資金 3,990 千円×1 (第3) 精米所エンジン更新資金 1,800 千円×1 (第3)</p> <p>48 年度 トラック更新資金 1,800 千円×1 (第2)</p> <p>49 年度 コンバイン購入資金 3,990 千円×2 (第1, 第2) トラック更新資金 1,800 千円×2 (第1, 第2)</p>																			

12～(1) 個人融資回収計画〔サンファン〕 (1)

単位：千円

貸付計画		回収計画			43			44			45			46			47			48									
貸付年度	営業年次	長短期	件数	金額	件数	元	本	利	息	件数	元	本	利	息	件数	元	本	利	息	件数	元	本	利	息	件数	元	本	利	息
43	1	短期	85	11,475	85	11,475		574																					
	2	短期	18	2,268	18	2,268		113																					
	4	長期	27	8,910	27			446	27		446	27		446	27	810	446	27		2,700	405	27		2,700	270				
	6	長期	73	32,850	73			1,643	73		1,643	73		1,643	73	10,950	1,643	73		10,950	1,095	73		10,950	548				
	7	長期	62	44,640	62			2,232	62		2,232	62		2,232	62	11,160	2,232	62		11,160	1,674	62		11,160	1,116				
44	1	短期	5	690					5	690	35																		
	2	短期	85	10,710					85	10,710	536																		
	4	長期	37	12,210					37		611	37		611	37		611	37		1,110	611	37		3,700	555				
	6	長期	20	9,000					20		450	20		450	20		450	20		3,000	450	20		3,000	300				
	7	長期	73	52,560					73		2,628	73		2,628	73		2,628	73		13,140	2,628	73		13,140	1,971				
45	1	短期	5	690					5	690	35																		
	2	短期	5	630					5	630	32																		
	4	長期	18	5,940					18		297	18		297	18		297	18		297	18		540	297					
	6	長期	27	12,150					27		608	27		608	27		608	27		608	27		4,050	608					
	7	長期	20	14,400					20		720	20		720	20		720	20		720	20		3,600	720					
46	1	短期	5	690										5	690	35													
	2	短期	5	630										5	630	32													
	4	長期	85	28,050										85		1,403	85		1,403	85			1,403	85					1,403
	6	長期	37	16,650										37		833	37		833	37			833	37					833
	7	長期	27	19,440										27		972	27		972	27			972	27					972
47	1	短期	5	690															5	690	35								
	2	短期	5	630															5	630	32								
	4	長期	5	1,650															5		83	5							83
	6	長期	18	8,100															18		405	18							405
	7	長期	37	26,640															37		1,332	37							1,332
48	1	短期	5	690																					5	690	35		
	2	短期	5	630																					5	630	32		
	4	長期	5	1,650																					5				83
	6	長期	85	38,250																					85				1,913
	7	長期	18	12,960																					18				648

12～(1) 個人融資回収計画〔サンファン〕 (2)

単位：千円

貸付計画		回収計画			43			44			45			46			47			48									
貸付年度	貸付年次	長短期別	件数	金額	件数	元	本	利	息	件数	元	本	利	息	件数	元	本	利	息	件数	元	本	利	息	件数	元	本	利	息
49	1	短期	5	690																									
	2	短期	5	630																									
	4	長期	5	1,650																									
	6	長期	5	2,250																									
	7	長期	85	61,200																									
50	1	短期	5	690																									
	2	短期	5	630																									
	4	長期	5	1,650																									
	6	長期	5	2,250																									
	7	長期	5	3,600																									
51	1	短期	5	690																									
	2	短期	5	630																									
	4	長期	5	1,650																									
	6	長期	5	2,250																									
	7	長期	5	3,600																									
52	1	短期	5	690																									
	2	短期	5	630																									
	4	長期	5	1,650																									
	6	長期	5	2,250																									
	7	長期	5	3,600																									
53以降	省略																												
	計	長期	814	433,650	162			4,321	292		8,010	357		9,635	506	22,920	12,843	566	42,060	13,516	674	52,840	14,057						
		短期	273	35,703	103	13,743	687	90	11,400	571	10	1,320	67	10	1,320	67	10	1,320	67	10	1,320	67	10	1,320	67				

12～(1) 個人融資回収計画〔サンファン〕 (3)

単位：千円

貸付計画		回収計画			49			50			51			52			53以降							
貸付年度	償還年次	長短期	件数	金額	件数	元	本	利	息	件数	元	本	利	息	件数	元	本	利	息	件数	元	本	利	息
43	1	短期	85	11,475																				
	2	短期	18	2,268																				
	4	長期	27	8,910	27	2,700		135																
	6	長期	73	32,850																				
	7	長期	62	44,640	62	11,160		558																
44	1	短期	5	690																				
	2	短期	85	10,710																				
	4	長期	37	12,210	37	3,700		370	37	3,700		185												
	6	長期	20	9,000	20	3,000		150																
	7	長期	73	52,560	73	13,140		1,314	73	13,140		657												
45	1	短期	5	690																				
	2	短期	5	630																				
	4	長期	18	5,940	18	1,800		270	18	1,800		180	18	1,800		90								
	6	長期	27	12,150	27	4,050		4,050	27	4,050		2,025												
	7	長期	20	14,400	20	3,600		540	20	3,600		360	20	3,600		180								
46	1	短期	5	690																				
	2	短期	5	630																				
	4	長期	85	28,050	85	2,550		1,403	85	8,500		1,275	85	8,500		850	85	8,500		425				
	6	長期	37	16,650	37	5,550		833	37	5,550		555	37	5,550		278								
	7	長期	27	19,440	27	4,860		972	27	4,860		729	27	4,860		486	27	4,860		243				
47	1	短期	5	690																				
	2	短期	5	630																				
	4	長期	5	1,650	5			83	5	150		83	5	500		75	5	500		50	5	500		25
	6	長期	18	8,100	18			405	18	2,700		405	18	2,700		270	18	2,700		135				
	7	長期	37	26,640	37			1,332	37	6,660		1,332	37	6,660		999	37	6,660		666	37	6,660		333
48	1	短期	5	690																				
	2	短期	5	630																				
	4	長期	5	1,650	5			83	5	150		83	5	500		75	5	500		75	5	1,000		75
	6	長期	85	38,250	85			1,913	85			1,913	85	12,750		1,913	85	12,750		1,275	85	12,750		638
	7	長期	18	12,960	18			648	18			648	18	3,240		648	18	3,240		324	18	6,480		162

12～(1) 個人融資回収計画〔サンファン〕 (4)

単位：千円

貸付計画		回収計画				49			50			51			52			53以降		
貸付年度	償還年次	長短期	件数	金額	件数	元	本	利 息	件数	元	本	利 息	件数	元	本	利 息	件数	元	本	利 息
49	1	短期	5	690	5	690		35												
	2	短期	5	630	5	630		32												
	4	長期	5	1,650	5			83	5			83	5	150		83	5	1,500		150
	6	長期	5	2,250	5			113	5			113	5	750		113	5	1,500		113
	7	長期	85	61,200	85			3,060	85			3,060	85	15,300		3,060	85	45,900		4,590
50	1	短期	5	690					5	690		35								
	2	短期	5	630					5	630		32								
	4	長期	5	1,650					5			83	5			83	5	1,650		233
	6	長期	5	2,250					5			113	5			113	5	2,250		226
	7	長期	5	3,600					5			180	5			180	5	3,600		440
51	1	短期	5	690								5	690		35					
	2	短期	5	630								5	630		32					
	4	長期	5	1,650								5			83	5		1,650		316
	6	長期	5	2,250								5			113	5		2,250		339
	7	長期	5	3,600								5			180	5		3,600		620
52	1	短期	5	690									5	690		35				
	2	短期	5	630									5	630		32				
	4	長期	5	1,650									5			83	5	1,650		399
	6	長期	5	2,250									5			113	5	2,250		452
	7	長期	5	3,600									5			180	5	3,600		800
53以降	省略																			
	計	長期	814	433,650	696	56,110	18,315	602	54,710	14,063	480	50,310	9,880	420	55,910	7,577	290	98,790		9,911
		短期	273	35,703	10	1,320	67	10	1,320	67	10	1,320	67	10	1,320	67				

12~(2) 個人融資回収計画〔オキナワ〕(1)

単位：千円

貸付計画		回収計画		43			44			45			46			47			48										
貸付年度	償還年次	長短期	件数	金額	件数	元	本	利	息	件数	元	本	利	息	件数	元	本	利	息	件数	元	本	利	息	件数	元	本	利	息
43	1	短期	139	19,182	139	19,182		959																					
	2	短期	46	5,796	46	5,796		290																					
	4	長期	21	6,930	21			347	21	347	21	347	21	630	347	21	2,100	315	21	2,100	210								
	6	長期	46	20,700	46			1,035	46	1,035	46	1,035	46	6,900	1,035	46	6,900	690	46	6,900	345								
	7	長期	40	28,800	40			1,440	40	1,440	40	1,440	40	7,200	1,440	40	7,200	1,080	40	7,200	720								
44	1	短期	28	3,864					28	3,864	193																		
	2	短期	139	17,514					139	17,514	876																		
	4	長期	73	24,090					73		1,205	73	1,205	73	1,205	73	2,190	1,205	73	7,300	1,095								
	6	長期	20	9,000					20		450	20	450	20	450	20	3,000	450	20	3,000	300								
	7	長期	46	33,120					46		1,656	46	1,656	46	1,656	46	8,280	1,656	46	8,280	1,242								
45	1	短期	33	4,554					33	4,554	228																		
	2	短期	28	3,528					28	3,528	176																		
	4	長期	46	15,180					46		759	46	759	46	759	46	1,380	759	46	1,380	759								
	6	長期	21	9,450					21		473	21	473	21	473	21	3,150	473	21	3,150	473								
	7	長期	20	14,400					20		720	20	720	20	720	20	3,600	720	20	3,600	720								
46	1	短期	45	6,210										45	6,210	311													
	2	短期	33	4,158										33	4,158	208													
	4	長期	139	45,870										139		2,294	139	2,294	139	2,294	2,294								
	6	長期	73	32,850										73	1,643	73	1,643	73	1,643	73	1,643	1,643							
	7	長期	21	15,120										21	756	21	756	21	756	21	756	756							
47	1	短期	50	6,900											50	6,900	345												
	2	短期	45	5,670											45	5,670	284												
	4	長期	28	9,240											28		462	28	462	28	462	462							
	6	長期	46	20,700											46		1,035	46	1,035	46	1,035	1,035							
	7	長期	73	52,560											73		2,628	73	2,628	73	2,628	2,628							
48	1	短期	10	1,380																	10	1,380	69						
	2	短期	50	6,300																	50	6,300	315						
	4	長期	33	10,890																	33		545						
	6	長期	139	62,550																	139		3,128						
	7	長期	46	33,120																	46		1,656						

12～(2) 個人融資回収計画〔オキナワ〕 (2)

単位：千円

貸付計画		回収計画			43			44			45			46			47			48											
貸付年度	當農年次	長短期	件数	金額	件数	元	本	利	息	件数	元	本	利	息	件数	元	本	利	息	件数	元	本	利	息	件数	元	本	利	息		
49	1	短期	12	1,656																											
	2	短期	10	1,260																											
	4	長期	45	14,850																											
	6	長期	28	12,600																											
	7	長期	139	100,080																											
50	1	短期	12	1,656																											
	2	短期	12	1,260																											
	4	長期	50	16,500																											
	6	長期	33	14,850																											
	7	長期	28	20,160																											
51	1	短期	12	1,656																											
	2	短期	12	1,260																											
	4	長期	10	3,300																											
	6	長期	45	20,250																											
	7	長期	33	23,760																											
52	1	短期	14	1,932																											
	2	短期	12	1,260																											
	4	長期	12	3,960																											
	6	長期	50	22,500																											
	7	長期	45	32,400																											
53以降	省略																														
計		長期	1,449	729,780	107		2,822	246		6,133	333		8,085	566	14,730	12,778	713	29,670	16,166	931	42,910	20,011									
		短期	742	96,996	185	24,978	1,249	167	21,378	1,069	61	8,082	404	78	10,368	519	95	12,570	629	60	7,680	384									

12～(2) 個人融資回収計画〔オキナワ〕 (3)

単位：千円

貸付計画			回収計画		49			50			51			52			53以降									
貸付年度	営業年次	長短期	件数	金額	件数	元	本	利	息	件数	元	本	利	息	件数	元	本	利	息	件数	元	本	利	息		
43	1	短期	139	19,182																						
	2	短期	46	5,796																						
	4	長期	21	6,930	21	2,100		105																		
	6	長期	46	20,700																						
	7	長期	40	28,800	40	7,200		360																		
44	1	短期	28	3,864																						
	2	短期	139	17,514																						
	4	長期	73	24,090	73	7,300		730		73	7,300		365													
	6	長期	20	9,000	20	3,000		150																		
	7	長期	46	33,120	46	8,280		828		46	8,280		414													
45	1	短期	33	4,554																						
	2	短期	28	3,528																						
	4	長期	46	15,180	46	4,600		690		46	4,600		460		46	4,600		230								
	6	長期	21	9,450	21	3,150		315		21	3,150		158													
	7	長期	20	14,400	20	3,600		540		20	3,600		360		20	3,600		180								
46	1	短期	45	6,210																						
	2	短期	33	4,158																						
	4	長期	139	45,870	139	4,170		2,294		139	13,900		2,085		139	13,900		1,390		139	13,900		695			
	6	長期	73	32,850	73	10,950		1,643		73	10,950		1,095		73	10,950		548								
	7	長期	21	15,120	21	3,780		756		21	3,780		567		21	3,780		378		21	3,780		189			
47	1	短期	50	6,900																						
	2	短期	45	5,670																						
	4	長期	28	9,240	28			462		28	840		462		28	2,800		420		28	2,800		280	28	2,800	140
	6	長期	46	20,700	46			1,035		46	6,900		1,035		46	6,900		690		46	6,900		345			
	7	長期	73	52,560	73			2,628		73	13,140		2,628		73	13,140		1,971		73	13,140		1,314	73	13,140	657
48	1	短期	10	1,380																						
	2	短期	50	6,300																						
	4	長期	33	10,890	33					33			545		33	990		545		33	3,300		495	33	6,600	495
	6	長期	139	62,550	139					139			3,128		139	20,850		3,128		139	20,850		2,086	139	20,850	1,043
	7	長期	46	33,120	46					46			1,656		46	8,280		1,656		46	8,280		1,242	46	16,560	1,242

12～(2) 個人融資回収計画〔オキナワ〕 (4)

単位：千円

貸付計画		回収計画		49			50			51			52			53以降				
貸付年度	償還年次	長短期	件数	金額	件数	元	本	利息	件数	元	本	利息	件数	元	本	利息	件数	元	本	利息
49	1	短期	12	1,656	12	1,656		83												
	2	短期	10	1,260	10	1,260		63												
	4	長期	45	14,850	45			743	45		743	45		743	45	1,350	743	45	13,500	4,050
	6	長期	28	12,600	28			630	28		630	28		630	28	4,200	630	28	8,400	630
	7	長期	139	100,080	139			5,004	139		5,004	139		5,004	139	25,020	5,004	139	75,060	7,506
50	1	短期	12	1,656					12	1,656	83									
	2	短期	12	1,260					12	1,260	63									
	4	長期	50	16,500					50		825	50		825	50		825	50	16,500	2,325
	6	長期	33	14,850					33		743	33		743	33		743	33	14,850	1,486
	7	長期	28	20,160					28		1,008	28		1,008	28		1,008	28	20,160	2,520
51	1	短期	12	1,656								12	1,656	83						
	2	短期	12	1,260								12	1,260	63						
	4	長期	10	3,300								10		165	10		165	10	3,300	465
	6	長期	45	20,250								45		1,013	45		1,013	45	20,250	2,026
	7	長期	33	23,760								33		1,188	33		1,188	33	23,760	3,564
52	1	短期	14	1,932										14	1,932	97				
	2	短期	12	1,260										12	1,260	63				
	4	長期	12	3,960										12		198	12	3,960	954	
	6	長期	50	22,500										50		1,125	50	22,500	5,391	
	7	長期	45	32,400										45		1,620	45	32,400	7,290	
53以降	省略																			
		長期	1,449	729,780	1,097	58,130	18,913	1,127	76,440	23,911	1,075	89,790	22,455	1,043	103,520	20,908	837	314,590	41,784	
		短期	742	96,996	22	2,916	146	24	2,916	146	24	2,916	146	26	3,192	160				

13～(1) 農協融資回収計画〔サンファン〕 (1)

単位：千円

貸付計画				回収計画																		
貸付年度	長短期	摘要	件数	金額	43			44			45			46			47			48		
					件数	元本	利息	件数	元本	利息	件数	元本	利息	件数	元本	利息	件数	元本	利息	件数	元本	利息
43	長期	車輛・機械	1	1,800	1	600	90	1	600	60	1	600	30									
44	長期	車輛・機械	1	3,990				1	1,330	200	1	1,330	133	1	1,330	68						
45	長期	車輛・機械	1	1,800							1	600	90	1	600	60	1	600	30			
46	長期	車輛・機械	1	3,990										1	1,330	200	1	1,330	133	1	1,330	68
47	長期	車輛・機械	1	1,800													1	600	90	1	600	60
48	長期	車輛・機械	1	3,990															1	1,330	200	
49																						
50	長期	車輛・機械	1	3,990																		
			7	21,360	1	600	90	2	1,930	260	3	2,530	253	3	3,260	328	3	2,530	253	5	3,260	328

13～(1) 農協融資回収計画〔サンファン〕 (2)

単位：千円

貸付計画		回収計画			49			50			51			52			53以降		
貸付年度	長短期	摘要	件数	金額	件数	元本	利息	件数	元本	利息	件数	元本	利息	件数	元本	利息	件数	元本	利息
43	長期	車輛・機械	1	1,800															
44	長期	車輛・機械	1	3,990															
45	長期	車輛・機械	1	1,800															
46	長期	車輛・機械	1	3,990															
47	長期	車輛・機械	1	1,800	1	600	30												
48	長期	車輛・機械	1	3,990	1	1,330	133	1	1,330	68									
49																			
50	長期	車輛・機械	1	3,990				1	1,330	200	1	1,330	133	1	1,330	68			
			7	21,360	2	1,930	163	2	2,660	268	1	1,330	133	1	1,330	68			

13～(2) 農協融資回収計画〔オキナワ〕 (1)

単位：千円

貸付計画		回収計画			43			44			45			46			47			48			
貸付年度	長短期	摘要	件数	金額	件数	元本	利息	件数	元本	利息	件数	元本	利息	件数	元本	利息	件数	元本	利息	件数	元本	利息	
44	長期	車輛・機械	5	15,570				5	5,190	779	5	5,190	519	5	5,190	260							
45	長期	車輛・機械	3	5,400							3	1,800	270	3	1,800	180	3	1,800	90				
46	長期	車輛・機械	3	13,770										3	4,590	689	3	4,590	459	3	4,590	230	
47	長期	車輛・機械	2	5,790													2	1,930	290	2	1,930	193	
48	長期	車輛・機械	1	1,800																1	600	90	
49	長期	車輛・機械	4	11,580																			
			18	53,910				5	5,190	779	8	6,990	789	11	11,580	1,129	8	8,320	839	6	7,120	513	

13～(2) 農協融資回収計画〔オキナワ〕 (2)

単位：千円

貸付計画		回収計画			49			50			51			52			53以降							
貸付年度	長短期	摘要	件数	金額	件数	元	本	利	息	件数	元	本	利	息	件数	元	本	利	息	件数	元	本	利	息
44	長期	車輛・機械	5	15,570																				
45	長期	車輛・機械	3	5,400																				
46	長期	車輛・機械	3	13,770																				
47	長期	車輛・機械	2	5,790	2	1,930		97																
48	長期	車輛・機械	1	1,800	1	600		60	30															
49	長期	車輛・機械	4	11,580	4	3,860		579	386	4	3,860		193											
			18	53,910	7	6,390		736	416	4	3,860		193											

14 入植地造成投資及土地代回収計画〔サンファン市街地〕

単位：千円

土地利用計画	面積(ha)	農耕分譲用地			市街用地		その他分譲地		公共用地		道路河川	農事試験場	43年度末入植戸数	361戸 (1433人)	
		内地	現地	計	面積(ha)	ロッテ	(ha)	ロッテ	(ha)	ロッテ	(ha)	敷等除地			飛行場用地
	355					616	151				56		41(ha)	107(ha)	
内 訳	区 分	42年度末	43	44	45	46	47	48	49	50	51	52	53年度 以降	計	
ロッテ分譲計画	市街地ロッテ	0	0	160	80	50	50	50	50	80	96	0	0	ロッテ 616	
	計	0	0	160	80	50	50	50	50	80	96	0	0	616	
土地代(元本) 回収計画 (A)	市街地ロッテ	0	0	1,920	960	600	600	600	600	3,810	5,490	0	0	14,580	
	計	0	0	1,920	960	600	600	600	600	3,810	5,490	0	0	14,580	
原価控除収入 (B)															
入植地造成 投資額 (C)	土地費	0	0												
	工事費	0	0	2,998	2,278	2,250	2,250	3,002						12,778	
	地租	0	0												
	固定資産購入費	0	0												
計		0	0	2,998	2,278	2,250	2,250	3,002				0	0	12,778	
投資残額 (D)	(C)-(A)-(B)	0	0	1,078	2,396	4,046	5,696	8,098	7,498	3,688	△1,802	0	0	△1,802	

15～(1) 施設援護計画〔サンファン〕

単位：千円

区分	42年度末累計	43	44	45	46	47	48	49	50	51	52	53年度以降
自治体育成					公民館 B型 2,985							
医 療	診療所(1) 1,878 病棟(1) 2,160 医師宿舎 看護婦宿舎 } 1,919			医師宿舎 1,658								
教 育	小学校(3) 6,282 寄宿舎(1) 3,709 寄宿舎付風呂場 308 " 便所 416 " 食堂 1,085 学 校 } 10,351 教育宿舎											
治 安	警官宿舎(1) 213 治安事務所(2) 1,711											
受 入	収容所(3) 300 " (3) 178 " (1) 30km 224 " (1) 16km 025											
電 化									電化施設 59,253			
試験農場	農場事務所(1) 1,501 職員宿舎(3) 1,661 収納舎(2) 963 機械置場(1) 166 人夫小屋(1) 131 整備工場(1) 686 井 戸(1) 288 風 車 塔(1) 491 堆 肥 舎(1) 52 豚 舎(2) 341 鶏 舎(1) 316				牧 柵 1.7km 122 牛水放場 (1) 12 牛追入場 (1) 15	牧 柵 0.7km 50	牧 柵 0.4km 43	牧 柵 0.3km 22	牧 柵 0.4km 43 職員宿舎 (1) 330 収納舎 (1) 280 鶏 舎 (1) 10	牧 柵 0.3km 22	牧 柵 0.4km 43	
計	38,355			1,658	3,134	50	43	22	59,916	22	43	

15～(2) 施設援護計画〔オキナワ〕

単位：千円

区分	42年度末累計	43	44	45	46	47	48	49	50	51	52	53年度以降
自治体育成				公民館 A型 4,975								
医療		医師宿舎 (55.5m ²) 1,030		医師宿舎 1,658	看護宿舎(2) (第1,第2) 2,842							
教育		教師宿舎(1) (第2,66m ²) 1,236	教師宿舎(1) 1,236			中学校校舎 (360m ²) 8,528 中学校教員宿舎 (60m ² ×2棟) 2,842	寄 宿 舎 (1000m ²) 23,690					
治安				第3治安事務所 (1) 1,950 警官宿舎 1,421	第2治安事務所 (1) 1,950 第2警官宿舎 1,421	第1治安事務所 (1) 1,950 第1警官宿舎 1,421						
受入			第3オキナワ 受入共同宿舎 (10戸収容) 2,318		第3オキナワ 受入共同宿舎 (10戸収容) 2,627							
電化								電化施設 (第1) 35,995			電化施設 (第2) 37,187	54.電化施設 (第3) 21,883
計		2,266	3,554	10,004	8,840	14,741	23,690	35,995			37,187	21,883

16～(1) 車 輛 援 護 計 画〔サンファン〕

単位：千円

区 分	42年度末累計	43	44	45	46	47	48	49	50	51	52	53年度以降
自治体育成			グレーダー 805		スクールバス 2,500							
医 療	救 急 車 1,924			救 急 車 (1) 2,300				救 急 車 2,300				救 急 車 (2) 2,300(50%補助)
教 育												
治 安				オートバイ (2) 440			オートバイ (2) 440			オートバイ (2) 440		オートバイ (4) 440(50%補助)
受 入												
試験農場	トラクター(3) 6,531 ジ ー プ(1) 1,692	ジ ー プ (1) 1,300	トラクター (1) 2,411			小型トラック(1) 1,680 ジ ー プ (1) 1,300	トラクター (1) 4,526			小型トラック(1) 1,680 ジ ー プ (1) 1,300	トラクター (1) 4,526	
計	10,147	1,300	3,216	2,740	2,500	2,980	4,966	2,300		3,420	4,526	2,740

16～(2) 車 輛 援 護 計 画〔オキナワ〕

単位：千円

区 分	42年度末累計	43	44	45	46	47	48	49	50	51	52	53年度以降
自治体育成				スクールバス 2,500				グレーダー 12,000				
医 療		救急車(1) 1,980	救急車 2,192			救急車 2,300	救急車 2,300			救急車 2,300	救急車 2,300	救急車(2) 2,300(50%補助)
教 育												
治 安				オートバイ(3) 660			オートバイ(3) 660			オートバイ(3) 660		オートバイ(6) 660(50%補助)
受 入												
計		1,980	2,192	3,160		2,300	2,960	12,000		2,960	2,300	2,960

17～(1) サンファン移住地長期総合計画総括表

単位：千円

資金区分	事業区分	項目	42年度末迄	43	44	45	46	47	48	49	50	51	52	53年度以降	合計	
交付金	援護事業	施設	38,355	0	0	1,658	3,134	50	43	22	59,916	22	43	0	103,243	
		車輜	10,147	1,300	3,216	2,740	2,500	2,980	4,966	2,300	0	3,420	4,526	2,740	40,835	
		計	48,502	1,300	3,216	4,398	5,634	3,030	5,009	2,322	59,916	3,442	4,569	2,740	144,078	
		累計	48,502	49,802	53,018	57,416	63,050	66,080	71,089	73,411	133,327	136,769	141,338	144,078	144,078	
出資金	入植地事業	造成投資額	0	0	2,998	2,278	2,250	2,250	3,002						12,778	
		土地代回収額	0	0	1,920	960	600	600	600	600	600	3,810	5,490	0	0	14,580
		投資残額	0	0	1,078	2,396	4,046	5,696	8,098	7,498	3,688	△ 1,802	△ 1,802	△ 1,802	△ 1,802	
	融資事業	貸付額	173,695	101,943	89,160	35,610	69,450	39,510	58,170	66,420	12,810	8,820	8,820	8,820	38,430	702,838
		回収額	64,697	31,129	26,744	17,627	37,733	54,608	64,776	65,676	63,709	55,178	60,588	60,588	160,373	702,838
		投資残額	108,998	179,812	24,228	26,021	29,192	27,630	27,022	27,096	220,069	173,711	121,943	0	0	
	合計	投資額	173,695	101,943	92,158	37,888	71,700	41,760	61,172	66,420	12,810	8,820	8,820	8,820	38,430	715,616
回収額		64,697	31,129	28,664	18,587	38,333	55,208	65,376	66,276	67,519	60,668	60,588	60,588	160,373	717,418	
		投資残額	108,998	179,812	24,330	26,267	29,574	28,256	27,832	27,846	223,757	171,909	120,141	△ 1,802		

注) 融資事業の42年度末迄の貸付金の回収計画は下表のとおりである。
 従って回収計画額は表12、13の回収計画額と下表の既往債権の回収計画額の合計である。
 また、53年度以降の貸付にかかわる回収については表12では省略してあるが、上記総括表の53年度以降回収額の中には53年度以降貸付額と同額が加算され含まれている。

〔参考〕

既往貸付金回収計画表

単位：千円

区分	約定額	延滞額	43	44	45	46	47	48	49	50	51	52	53以降	計(42末貸付残高)
現地貸付	95,160	12,063	16,430	13,045	13,372	10,104	8,569	7,227	6,187	4,890	2,218	2,028	(12,063)	107,223
渡航前貸付	1,130	645	356	369	405	(129)	(129)	(129)	(129)	(129)			(1,090)	1,775
計	96,290	12,708	16,786	13,414	13,777	10,233	8,698	7,356	6,316	5,019	2,218	2,028	23,153	108,998

注) 42年度末延滞額については、各移住地とも最終約定回収年の次年より5ヶ年間で均等分割回収するものとし()で示した。

17～(2) オキナワ移住地長期総合計総括表

単位：千円

資金区分	事業区分	項目	42年度末迄	43	44	45	46	47	48	49	50	51	52	53年度以降	合計
交付金	援護事業	施設	0	2,266	3,554	10,004	8,840	14,741	23,690	35,995	0	0	37,187	21,883	158,160
		車輜	0	1,980	2,192	3,160	0	2,300	2,960	12,000	0	2,960	2,300	2,960	32,812
		計	0	4,246	5,746	13,164	8,840	17,041	26,650	47,995	0	2,960	39,487	24,843	190,972
		累計	0	4,246	9,992	23,156	31,996	49,037	75,687	123,682	123,682	126,642	166,129	190,972	190,972
出資金	入植地事業	造成投資額	-	-	-	-	-	-	-	-	-	-	-	-	-
		土地代回収額	-	-	-	-	-	-	-	-	-	-	-	-	-
		投資残額	-	-	-	-	-	-	-	-	-	-	-	-	-
	融資事業	貸付額	64,262	81,408	103,158	52,512	117,978	100,860	116,040	142,026	54,426	50,226	62,052	125,004	1,069,952
		回収額	42,704	33,446	30,467	19,207	38,362	51,271	58,421	68,147	84,527	97,274	106,712	439,594	1,069,952
		投資残額	21,558	69,520	142,211	175,696	255,312	304,901	362,520	436,399	406,298	359,250	314,590	0	0
	合計	投資額	64,262	81,408	103,158	52,512	117,978	100,860	116,040	142,026	54,426	50,226	62,052	125,004	1,069,952
		回収額	42,704	33,446	30,467	19,207	38,362	51,271	58,421	68,147	84,527	97,274	106,712	439,594	1,069,952
		投資残額	21,558	69,520	142,211	175,696	255,312	304,901	362,520	436,399	406,298	359,250	314,590	0	0

注) 融資事業の42年度末迄の貸付金の回収計画は下表のとおりである。

従って回収計画額は表12, 13の回収計画額と下表の既往債権の回収計画額の合計である。

また, 53年度以降の貸付にかかわる回収については表12では省略してあるが, 上記総括表の53年度以降回収額の中には53年度以降貸付額と同額が加算され含まれている。

【参考】

既往貸付金回収計画表

単位：千円

区分	約定額	延滞額	43	44	45	46	47	48	49	50	51	52	53以降	計(42末貸付残高)
現地貸付	18,006	3,552	8,468	3,899	3,955	1,684	(711)	(711)	(711)	(711)	(708)	-	-	21,558
渡航前貸付	-	-	-	-	-	-	-	-	-	-	-	-	-	-
計	18,006	3,552	8,468	3,899	3,955	1,684	711	711	711	711	708	-	-	21,558

注) 42年度末延滞額については, 各移住地とも最終約定回収年の次年より5ヶ年間で均等分割回収するものとし()で示した。

移住地総合長期計画総括表

I 移住地別 10 年後の財産状況一覧表

単位：千円

国・移住地名		ブラジル					パラグアイ		アルゼンチン		ポリビア	
		第2トメアス	フンシャル	ガタバラ	ジャカレ	ノルゼリアレグレ	ピニヤール	イグアス	アルトパラナ (フラム)	アンデス	ガルアッペ	サンファン・沖繩
資 産	預金及び現金	3,695	4,675	4,942	18,291	6,313	10,524	1,551	3,084	3,234	2,891	402
	土地	230	805	1,500	1,728	650	650	1,200	700	2,400	521	300
	開墾伐開費	645	1,129	590	375	1,185	775	950	732	900	428	668
	牧野造成費	-	-	-	-	-	-	392	-	-	-	-
	建物	547	2,120	1,017	1,395	1,482	1,982	450	1,672	1,040	330	891
	構築物	57	80	-	-	-	-	460	211	-	10	694
	農機具	342	1,231	1,847	479	171	876	894	754	1,800	-	1,059
	肉牛	184	-	-	-	-	-	2,488	373	-	-	1,527
	乳牛	245	-	-	-	-	-	-	-	20	70	-
	馬	-	-	34	-	-	-	18	-	-	-	-
鶏	-	-	-	-	228	-	-	-	-	-	-	
大植	1,710	684	570	1,254	3,000	840	87	1,360	2,216	760	-	
計		7,655	10,724	10,500	23,522	13,029	15,647	8,490	8,886	11,610	5,010	5,541
負 債	土地代未払	-	1,159	2,191	2,488	749	936	1,613	907	1,992	235	-
	借入金	-	-	-	-	-	-	300	-	500	350	390
	減価償却引当金	655	2,155	1,770	1,210	1,364	2,231	975	659	1,130	124	1,223
	買掛金	-	-	-	-	-	-	-	-	400	-	-
純資産		7,000	7,410	6,539	19,824	10,916	12,480	5,602	7,320	7,588	4,301	3,928
計		7,655	10,724	10,500	23,522	13,029	15,647	8,490	8,886	11,610	5,010	5,541

移住地総合長期計画総括表

Ⅱ 移住事業の在外投資

単位：千円

資金区分	事業区分	項目	42年度迄	43	44	45	46	47	48	49	50	51	52	53年度以降	合計
交付金	援護事業	援護費	286,095	19,496	32,416	81,646	105,872	81,753	112,044	88,961	99,369	55,326	49,276	84,723	1,096,977
		投資残高	286,095	305,591	338,007	419,653	525,525	607,278	719,322	808,283	907,652	962,978	1,012,254	1,096,977	1,096,977
出資金	入植地事業	造成投資額	2,367,162	55,178	41,123	36,255	47,497	45,621	43,059	40,424	29,788	32,421	25,995	270,540	3,035,063
		土地代回収額	641,243	18,472	27,139	37,755	55,302	80,225	89,471	106,239	93,310	83,398	73,043	1,553,363	2,858,960
		投資残額	1,725,919	1,762,625	1,776,609	1,775,109	1,767,304	1,732,700	1,686,288	1,620,473	1,556,951	1,505,974	1,458,926	1,761,03	1,761,03
	融資事業	貸付額		575,004	543,036	377,242	440,821	325,214	363,219	389,715	229,563	233,135	231,561	507,278	4,215,788
		回収額		256,969	239,767	209,967	399,904	383,403	426,684	443,452	408,194	357,066	362,015	1,459,454	4,946,875
		投資残額	731,087	1,049,122	1,352,391	1,519,666	1,560,583	1,502,394	1,438,929	1,385,192	1,206,561	1,082,630	952,176	0	
	合計	投資額	(2,367,162)	630,182	584,159	413,497	488,318	370,835	406,278	430,139	259,351	265,556	257,556	777,818	7,250,851
		回収額	(641,243)	275,441	266,906	247,722	455,206	463,628	516,155	549,691	501,504	440,464	435,058	3,012,817	7,805,835
		投資残額	2,457,006	2,811,747	3,129,000	3,294,775	3,327,887	3,235,094	3,125,217	3,005,665	2,763,512	2,588,604	2,411,102	1,761,03	
	投資残額合計			2,743,101	3,117,338	3,467,007	3,714,428	3,853,412	3,842,372	3,844,539	3,813,948	3,671,164	3,551,582	3,423,356	1,273,070
投資残額増加額				374,237	349,669	247,421	138,984	11,040	2,167	△30,591	△142,784	△119,582	△128,226	△2,150,286	-
内訳	交付金			19,496	32,416	81,646	105,872	81,753	112,044	88,961	99,369	55,326	49,276	84,713	-
	出資金			354,741	317,253	165,775	33,112	△92,793	△109,877	△119,552	△242,153	△174,908	△177,502	△2,234,999	-

