

昭和54年度

移住地農家經濟調查報告

昭和55年 9 月

国際協力事業団

| |
|--------|
| 移 計 調 |
| J R |
| 80 - 7 |

昭和54年度

移住地農家經濟調查報告

昭和55年 9 月

国際協力事業団

国際協力事業団

| | | |
|----------|------------|------|
| 受入 月日 | '84. 3. 16 | 700 |
| | | 81.8 |
| 登録No. | 00476 | EPS |

ま え が き

「移住地農家経済調査」は、当事業団が戦後中南米の主として集団移住地に入植した人々の農家経済の実態を把握し、営農指導の基礎資料を得ることを目的として昭和37年より毎年継続して行っている調査である。

本報告書は、海外支部が集収した昭和54年度調査データ（56移住地1850戸）を本部において集計し、とりまとめたものである。

中南米各地における移住者の営農指導のための資料として活用するとともに、移住地総合経営方針の策定ならびに移住事業振興を図るための基礎資料として活用するほか、移住希望者に対する啓発資料として利用されることを期待するものである。

昭和55年8月

国際協力事業団

移住計画調査部長

移住地位置図



目 次

凡 例

| | |
|-------------------------|----|
| 1 調査の概要 | 3 |
| (1) 調査の目的 | 3 |
| (2) 調査対象 | 3 |
| (3) 調査方法 | 3 |
| (4) 集計方法 | 3 |
| (5) 農家戸数・調査戸数および調査対象期間 | 4 |
| 2 調査集計結果の表示方法および調査項目別説明 | 8 |
| 3 利用上の注意 | 13 |

統 計 表


| | |
|-----------------------|----|
| 第 1 部 総 括 表 | 15 |
| 1 全調査農家の平均農家経済 | 17 |
| 2 農家経済の総括 | 18 |
| 3 分析諸指数 | 22 |
| 4 農家財産の総括 | 27 |
| 5 年次別農業所得の推移状況 | 31 |
| 6 主たる農畜産物が農業粗収入に占める割合 | 34 |
| 7 農家所得別戸数の分布 | 38 |
| 第 2 部 地区統計表 | 47 |
| 1 ブラジル国ベレーン支部 | |
| (1) 第 1 トメアス移住地 | 48 |
| (2) 第 2 トメアス移住地 | 50 |
| (3) アカラ移住地 | 52 |
| (4) アルタミラ移住地 | 54 |
| (5) グアマ移住地 | 56 |
| (6) モンテ・アレグレ移住地 | 58 |

| | |
|----------------------------|-----|
| (7) ベラ・ピスタ移住地 | 60 |
| (8) エフィゼニオ・サーレス移住地 | 62 |
| (9) アマパー移住地 | 64 |
| (10) マカパー移住地 | 66 |
| (11) トレーゼ・デ・セテンプロ移住地 | 68 |
| (12) サン・ルイス移住地 | 70 |
| (13) サンタレーン移住地 | 72 |
| (14) ベレーン近郊移住地 | 74 |
| 2 ブラジル国レシーフェ支部 | |
| (1) ビオ12世移住地 | 76 |
| (2) ビウン移住地 | 78 |
| (3) リオ・ボニート移住地 | 80 |
| (4) タベロア移住地 | 82 |
| (5) ウナ移住地 | 84 |
| (6) イツベラ移住地 | 86 |
| (7) クビチェック移住地 | 88 |
| (8) レシーフェ近郊移住地 | 90 |
| 3 ブラジル国サンパウロ支部 | |
| (1) ジャカレイ移住地 | 92 |
| (2) グェタバラ移住地 | 94 |
| (3) ビニャール移住地 | 96 |
| (4) オウリーニョス移住地 | 98 |
| (5) バルセア・アレグレ移住地 | 100 |
| 4 ブラジル国リオ・デ・ジャネイロ支部 | |
| (1) フンシャル移住地 | 102 |
| 5 ブラジル国ポルト・アレグレ支部 | |
| (1) ラーモス移住地 | 104 |
| (2) イタジャイ移住地 | 106 |
| (3) カッサドル移住地 | 108 |
| (4) イボチ移住地 | 110 |

| | |
|-----------------------|-----|
| (5) イ タ チ移住地 | 112 |
| (6) クリシウマ移住地 | 114 |
| (7) イタプアン移住地 | 116 |
| 6 アルゼンティン国ブエノス・アイレス支部 | |
| (1) ガルアベ一移住地 | 118 |
| (2) アンデス移住地 | 120 |
| (3) エスペランサ移住地 | 122 |
| (4) アルマ・フェルテ移住地 | 124 |
| (5) ローマ・ベルデ移住地 | 126 |
| (6) マルコス・パス移住地 | 128 |
| (7) エル・パット移住地 | 130 |
| (8) セラージャ移住地 | 132 |
| (9) エルチャニャール移住地 | 134 |
| (10) ラ・プラタ移住地 | 136 |
| 7 パラグアイ国アスンシオン支部 | |
| (1) フラム移住地 | 138 |
| (2) チャベス移住地 | 140 |
| (3) イグアス移住地 | 142 |
| (4) アルト・バラナ移住地 | 144 |
| (5) アマンバイ移住地 | 146 |
| 8 ボリヴィア国サンタ・クルス支部 | |
| (1) サン・ファン移住地 | 148 |
| (2) オキナワ第1移住地 | 150 |
| (3) オキナワ第2移住地 | 152 |
| (4) オキナワ第3移住地 | 154 |
| 9 ドミニカ国サント・ドミンゴ支部 | |
| (1) ダハボン移住地 | 156 |
| (2) コンスタンサ移住地 | 158 |
| (3) ハラバコア移住地 | 160 |

凡

例



1 調査の概要

(1) 調査の目的

農業移住者の農家経済の実態ならびにその推移を定期的、継続的に調査、集計、分析を行ない、海外支部・事業所においては、個々の農家およびその移住地の営農指導の資料として活用し、本部においては各移住地の経営状態を把握するとともにその経営動態の比較分析等を行ない、総合的な移住地経営の方針・策定ならびに移住事業の振興を図るための基礎資料として活用するほか国内移住希望者の相談・啓発資料として利用することを目的とする。

(2) 調査対象

各海外支部管内の集団移住地を主調査地区とし、それぞれの調査地区内居住の邦人農家を調査対象とする。

本調査で、「農家」とは、農業を営む世帯で「ア」または「イ」に該当するものである。

ア. その経営耕地面積が0.5ha以上ある世帯。

イ. または、アに該当しないもののうち高度な農業を行なっている世帯で年間自家生産物の総販売収入が5万円相当額を超える世帯をいう。

ウ. 経営および生活が同一であれば数世帯でも1農家とみなす。

(3) 調査方法

当国の現地営農指導関係職員が対象農家を戸別訪問し、所定の調査票をもとに聴取調査を行なった。

(4) 集計方法

海外支部の調査票をもとに、本部電子計算機室コンピュータによる。

(5) 農家戸数・調査戸数および調査対象期間

| 国名 | 支部 | 地区コード 番号 | 移 住 地 名 | 農家戸数 | 調査戸数 | 調 査 対 象 期 間 | | |
|------|------------------|-------------|-----------------------|------|----------|-------------|-----|-----------------|
| ブラジ | ベ レ イ ン | 0101 | 第 1 トメアス | 240 | 39 | 昭和54年1月～12月 | | |
| | | 0102 | 第 2 トメアス | 131 | 85 | " | | |
| | | 0103 | ア カ ラ | 66 | 40 | " | | |
| | | 0104 | ア ル タ ミ ラ | 26 | 8 | " | | |
| | | 0105 | グ ア マ | 43 | 31 | " | | |
| | | 0106 | モンテ・アレグレ | 22 | 18 | " | | |
| | | 0107 | ベ ラ ビ ス タ | 29 | 28 | " | | |
| | | 0108 | エフィゼニオ・サーレス | 44 | 14 | " | | |
| | | 0109 | ア マ バ ー | 30 | 6 | " | | |
| | | 0110 | マ カ バ ー | 20 | 11 | " | | |
| | | 0111 | トレゼ・デ・セテンプロ | 13 | 9 | " | | |
| | | 0114 | サンルイス | 24 | 16 | " | | |
| | | 0116 | サンタレン | 27 | 9 | " | | |
| | | 0117 | ベレーン近郊 | 115 | 30 | " | | |
| | | 計 | | | | 830 | 344 | (調査率 41.4%) |
| | | ル | レ シ イ フ エ | 0201 | ピ オ 12 世 | 6 | 3 | 昭和53年8月～昭和54年7月 |
| | | | | 0202 | ピ ウ ン | 4 | 2 | " |
| 0204 | リオ・ボニート | | | 13 | 9 | " | | |
| 0207 | タ ベ ロ ア | | | 33 | 16 | " | | |
| 0208 | ウ ナ | | | 29 | 11 | " | | |
| 0209 | イ ツ ベ ラ | | | 23 | 9 | " | | |
| 0211 | ク ビ チ ェ ッ ク | | | 70 | 28 | " | | |
| 0213 | レシーフェ近郊 | | | 9 | 9 | " | | |
| 計 | | | | 192 | 87 | (調査率 45.3%) | | |

| 国名 | 支部 | 地区コード 番号 | 移住地名 | 農家戸数 | 調査戸数 | 調査対象期間 | |
|---------|-----------|-------------|-----------|-------|-------------|-----------------|-----------------|
| ブラジル | サンパウロ | 0301 | ジャカレイ | 45 | 24 | 昭和53年7月～昭和54年6月 | |
| | | 0302 | グァタバラ | 116 | 71 | " | |
| | | 0303 | ピニャール | 51 | 35 | " | |
| | | 0304 | オウリーニョス | 16 | 14 | " | |
| | | 0306 | バルゼア・アレグレ | 49 | 32 | " | |
| | | 計 | | | 277 | 176 | (調査率 63.5%) |
| | ラ | リオ・デ・ジャネイロ | 0401 | フンシャル | 35 | 30 | 昭和53年7月～昭和54年6月 |
| | | | 計 | | | 35 | 30 |
| | ジール | ポルト・アルグレ | 0501 | ラーモス | 57 | 54 | 昭和53年7月～昭和54年6月 |
| | | | 0502 | イタジャイ | 7 | 7 | " |
| | | | 0503 | カッサドル | 12 | 12 | " |
| 0504 | | | イボチ | 43 | 39 | " | |
| 0505 | | | イタチ | 16 | 10 | " | |
| 0507 | | | クリシウマ | 7 | 6 | " | |
| 0508 | | | イタブアン | 14 | 12 | " | |
| 計 | | | 156 | 140 | (調査率 89.7%) | | |
| アルゼンティン | ブエノス・アイレス | 0601 | ガルアベ | 25 | 18 | 昭和53年9月～昭和54年8月 | |
| | | 0602 | アンデス | 15 | 14 | " | |
| | | 0603 | エスベランサ | 11 | 8 | " | |
| | | 0604 | アルマ・フェルテ | 15 | 11 | " | |
| | | 0605 | ローマ・ベルデ | 13 | 11 | " | |
| | | 0606 | マルコス・パス | 14 | 10 | " | |
| | | 0607 | エルバット | 13 | 11 | " | |
| | | 0608 | セラージヤ | 10 | 9 | " | |
| | | 0609 | エルチャニャール | 3 | 3 | " | |
| | | 0612 | ラ・プラタ | 39 | 34 | " | |
| | | 計 | | | 158 | 129 | (調査率 81.6%) |

| 国名 | 支部 | 地区コード 番号 | 移住地名 | 農家戸数 | 調査戸数 | 調査対象期間 |
|-------|----------|-------------|---------|-------|-------|-----------------|
| パラグアイ | アスンシオン | 0701 | フ ラ ム | 158 | 149 | 昭和53年8月～昭和54年7月 |
| | | 0702 | チ ャ ベ ス | 42 | 36 | 〃 |
| | | 0703 | イ グ ア ス | 186 | 132 | 〃 |
| | | 0704 | アルト・パラナ | 256 | 221 | 〃 |
| | | 0707 | アマンバイ | 72 | 46 | 〃 |
| | | 計 | | | 714 | 584 |
| ポリヴィア | サンタ・クルス | 0801 | サンファン | 174 | 166 | 昭和53年7月～昭和54年8月 |
| | | 0802 | オキナワ第1 | 103 | 86 | 〃 |
| | | 0803 | オキナワ第2 | 66 | 61 | 〃 |
| | | 0804 | オキナワ第3 | 39 | 27 | 〃 |
| | | 計 | | | 382 | 340 |
| ドミニカ | サント・ドミンゴ | 0901 | ダハボン | 11 | 5 | 昭和53年9月～昭和54年8月 |
| | | 0902 | コンスタンサ | 9 | 9 | 〃 |
| | | 0903 | ハラバコア | 12 | 6 | 〃 |
| | | 計 | | | 32 | 20 |
| 合 計 | | | | 2,737 | 1,850 | (調査率 67.5%) |

注1. 農家戸数は昭和54年9月末現在。

注2. 農家戸数とは本調査の対象となりうる農家戸数である。

注3. 地区コード番号とは、各移住地ごとに付番されている4桁の個有の番号である。

上位2桁は当該支部を表わしているので本書の利用にあたっては参考とされたい。

| コード | 支 部 名 |
|-----|---------------------|
| 01 | ベ レ - ン 支 部 |
| 02 | レ シ - フ ェ 支 部 |
| 03 | サ ン バ ウ ロ 支 部 |
| 04 | リオ・デ・ジャネイロ 支 部 |
| 05 | ポルト・アレグレ 支 部 |
| 06 | ブエノス・アイレス 支 部 |
| 07 | ア ス ン シ オ ン 支 部 |
| 08 | サ ン タ ク ル ス 支 部 |
| 09 | サ ン ト ・ ド ミ ン ゴ 支 部 |

2 調査集計結果の表示方法および調査項目別説明

第 1 部 総 括 表

1 昭和 54 年度移住地農家経済調査の総括

1) 農家経済の総括

- 農業所得 = 農業粗収入 - 農業経営費 (含借入金利息)
- 農外所得 = 農外収入 - 農外支出
- 農家所得 = 農業所得 + 農外所得
- 農家経済余剰 = 農家所得 - (家計費 + 租税公課)
- 各移住地毎の対前年度比は、現地貨を基準に算定した。

2) 分析諸指標

- 農業所得率 (%) = $\frac{\text{農業所得}}{\text{農業粗収入}} \times 100$
- 農業依存度 (%) = $\frac{\text{農業所得}}{\text{農家所得}} \times 100$
- 農業所得による家計費充足率 (%) = $\frac{\text{農業所得}}{\text{家計費}} \times 100$
- 家計支出現金率 = $\frac{\text{現金家計費}}{\text{家計費}} \times 100$
- ha 当り土地生産性 (現地貨、円貨) = $\frac{\text{農業粗収入}}{\text{開墾地面積 (} ha \text{)}}$
- 資本生産性 = $\frac{\text{農業粗収入}}{\text{資産計}}$
- 経済余剰に対する投資比率 = $\frac{\text{固定財購入費}}{\text{農家経済余剰}}$
- 家族労働 1 人当り所得 (現地貨、円貨) = $\frac{\text{農業所得}}{\text{換算労働人数計}}$
- ha 当り農業資本額 (現地貨、円貨) = $\frac{\text{資産計}}{\text{開墾地面積 (} ha \text{)}}$
- 1 人当り家計費 (現地貨、円貨) = $\frac{\text{家計費}}{\text{家族人数}}$

3) 農家財産の総括

- 固定資産＝土地＋建物・施設＋大農具・車両＋大動物＋大植物
- 流動資産＝未処分農産物期末残高＋その他（購入現物在庫高、中間生産物在庫高、小動物、小植物評価額、小農具評価額）
- 流通資産＝現金・預貯金＋売掛未収金＋出資金・株券等
- 資 産＝固定資産＋流動資産＋流通資産
- 負 債＝借入金残高＋土地代残高
- 純 財 産＝資産－負債

2 所得別戸数の分布

| | | | |
|-------|---|---------------|-------------------------|
| 農家所得を | } | ～ 50万円 | 各移住地ごとに戸数および％表示し一覧表にした。 |
| | | 50万円 ～ 100万円 | |
| | | 100万円 ～ 150万円 | |
| | | 150万円 ～ 200万円 | |
| | | 200万円 ～ 250万円 | |
| | | 250万円 ～ 300万円 | |
| | | 300万円 ～ 350万円 | |
| | | 350万円 ～ | |

3 年次別農業所得の推移状況

年次別農業所得の推移状況を昭和50年度から54年度までの5ケ年につき移住地別に一覧表にした。

なお、年度または、地区により現金農業所得しか把握しなかったところもある。

4 主たる農畜産物

移住地別に販売金額の多い順に農畜産物名を表示し、併せてそれらの売上額が農業粗収入に占める割合を表示した。

第2部 移住地農家経済調査地区統計表

1 表示用語の説明

- 家族人数………農家構成人数
- 換算人数………換算労働人数（稼働力）の合計である。農業従事者の専従の度合、本人の能力を考慮し、稼働能力により換算するが、不明確な場合、下表の基準を用いて計算した。

| 年 令 | 労働換算率 | |
|---------|-------|-----|
| | 男 | 女 |
| ～ 5 | 0 | 0 |
| 6 ～ 14 | 0.3 | 0.3 |
| 15 ～ 19 | 0.8 | 0.8 |
| 20 ～ 29 | 1.0 | 0.8 |
| 30 ～ 59 | 1.0 | 0.8 |
| 60 ～ | 0.6 | 0.4 |

- 農業経済の総括

- 1) 農家所得………農家の農業農外の経営を通じて得た総合報酬である。
- 2) 農業所得………農家における農業経営を通しての報酬である。

農業所得＝農業粗収入－農業経営費（含借入金利息）として算出表示した。なお、借入金利息については、借入金が必要しも全額農業経営に費消されたとはいえないが、ほぼ大部分が農業経営に費消されると考えられるので、一括農業経営費に加算し、農業所得を算出することとした。

- 3) 農業粗収入………調査対象期間中の農業経営を通して得られた総収入である。本報告書においては農作物、養畜等の生産販売収入による現金収入と家計に仕向けられた農産物の見積り額及び未収分農産物期末残高増減額との非現金部門よりなる。

なお、昭和51年度分から、動植物の成長新植による増激価格を算入することは省略し、単年度の現金部門に比重を置くこととした。

- 4) 農業経営費………農業粗収入をあげるに要した経費である。借入金利息は、経営費としてこの中に含まれる。なお、自作地の地代、自己資本利子、家族労賃は含まない。また、中

間生産物及び家計残廃物の消費価値も農業経営費には算入していない。なお、期末未払農業経営費については、極めて近い将来支払いを要するところから現金で支払ったものとして計上した。販売経費は荷造運賃及び販売手数料を一括計上した。

- 5) 農外所得……………農業所得以外の兼業所得と労働俸給および地代等による報酬である。本報告書においては、 $(\text{農外収入} - \text{農外支出} = \text{農外所得})$ として算出表示した。
 - 6) 農外収入……………農業粗収入以外の事業収入と労働俸給および地代等による総収入額である。
 - 7) 農外支出……………農外収入を得るに要した一切の費用である。
 - 8) 租税公課……………農家に賦課された直接税および組合費、寄付金等の諸負担金の合計額である。
 - 9) 家計費……………農家世帯員の生計に要した費用で経常的に支出される経常家計費と冠婚葬祭や旅行等臨時出費による臨時家計費および自家生産物の内家計に仕向けられた農産物の見積額とに分離し表示した。なお、世帯員以外の雇人などに支給したまかない費は雇用労賃として経営費に計上した。
 - 10) 農家経済余剰…農家所得から租税公課と家計費を差し引いた残額である。つまり、調査年度において、農家にどれだけ純粋の余剰が生じたかを表わすものであり、農家経済の損益計算の最終結果をなし、農家経済成績の最後の目印となる。
$$\text{農家所得} - (\text{租税公課} + \text{家計費}) = \text{農家経済余剰}$$
- 農家財産の総括…貸借対照表の形式を用いて農家の財産状況を表示した。
 - 資産（固定資産）
 - 1) 土地……………時価を勘案した土地（素地）購入費に開墾費等基盤整備に要する経費を付加して移住地別に作成した土地区分別価格を評価基準とした。
 - 2) 建物・施設および大農具・車両
減価償却費および評価額は残存価格10%とした定額法により算出。ただし、「その他」については一律残存価格「0」耐用年数5年として算出した。
 - 3) 大動物……………種別ごとの成畜1頭当りの評価基準をもとに仔の評価は成の1/2として機械的に算出した。
 - 4) 大植物……………種別ごとの成木1本当りの評価基準をもとに、未成木の評価は成木の1/2として機械的に算出した。ただし、植林については「その他」の中を含め直接その評価額を算入した。
 - 負債（借入金残高）

借入金残額を長期、短期および借入先別（国際協力事業団、現地金融機関および農協個人他）に分類表示した。

なお、長期借入金とは償還期間が1年以上となるものであり、短期借入金とは借入時から1年未満で償還されるものをいう。

3 利 用 上 の 注 意

1. 邦貨換算レートについて

本報告書はすべて下表にしたがって換算した。

(単位：円)

| 支部コード | 支 部 名 | 貨幣表示 | 調 査 年 月 | 邦貨換算レート (円) |
|-------|-----------------|------|----------|---------------|
| 01 | ベ レ ー ン | CRS | 1979年12月 | 5.7082253 |
| 02 | レ シ ー フ ェ | CRS | 1979年 7月 | 8.0740460 |
| 03 | サ ン バ ウ ロ | CRS | 1979年 6月 | 8.3950850 |
| 04 | リオ・デ・ジャネイロ | CRS | 1979年 6月 | 8.3950850 |
| 05 | ポルト・アレグレ | CRS | 1979年 6月 | 8.3950850 |
| 06 | ブエノス・アイレス | センP | 1979年 8月 | 155.2580000 |
| 07 | ア ス ン シ オ ン | センG | 1979年 7月 | 1,713.4920000 |
| 08 | サ ン タ ・ ク ル ス | SB | 1979年 8月 | 10.8875000 |
| 09 | サ ン ト ・ ド ミ ン ゴ | RDS | 1979年12月 | 242.2000000 |

注) CRS : クルゼイロ, センP : 1,000ペソ, センG : 1,000 グァラニー, SB : ペソ,
RDS : ペソ

換算レートは昭和50年度より308円=1\$で固定していたが、本年度は、各支部農年度末の現地貨=ドル=円のレートにより円換算を行なった。これによって、円とドルとの換算レートの変更による影響が、邦貨換算に現われる。前年度と円貨で比較する場合は注意願いたい。なお、対前年度比については、現地貨で計算されている。

2. 統計数値の信頼度

本報告書に表示した一戸当りの平均値は、調査対象たる標本農家全体の平均値であって、項目によっては標本農家全部に現出するものもあるが、ごく少数の標本農家のみしか該当しない項目もある。

一戸当り平均値の信頼度は母集団における当該項目の分散の大小と標本中の出現率に左右される。すなわち、標本農家数が一定であるから、出現率が同一であれば母集団における分散の大きい項目程

信頼度が低く、母集団における分散が同一項目では出現率が低いほど、その信頼度が低くなる。したがって、項目別の利用にあたっては、これらの点を十分注意されたい。

3. 端数処理について

計上単位以下を四捨五入し表示したため内訳個々の合計と表示されている合計とは若干異なる場合があります。利用にあたっては留意されたい。

なお、調査精度から考慮した場合、計上単位第1位は、参考数値とし、四捨五入等により端数処理のうえ、計上単位第2位以上を利用されたい。


4. その他

農業収入欄の「面積頭羽数」「年間収益」「年間販売量」の数値については聴取調査の性格上数値の把握が困難であるため、それらの項目の計上頻度は極めて小さく数値の信憑性は極めて小さいので利用にあたっては留意願いたい。

フンシャル移住地の固定資産評価額は建物・施設及び大農具・車両が昭和50農年度以前に購入されている分が含まれていないので少額となっている。

統計表

第一部 総括表



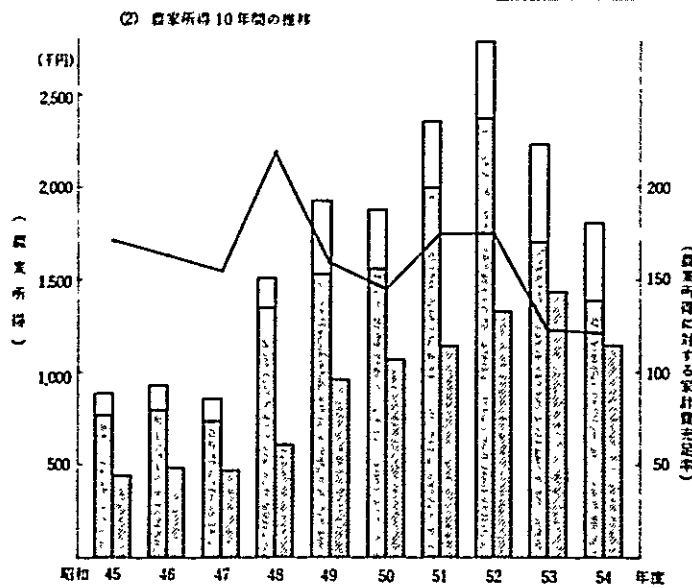
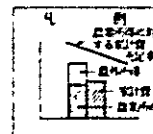
1 全調査農家の平均農家経済

(1) 農家経済の総括

(単位：千円；%)

| | 金額 | 対前年度比 |
|--------|-------|-------|
| 農家所得 | 1,807 | 81.1 |
| 農業所得 | 1,395 | 79.3 |
| 農業租収入 | 6,578 | 77.6 |
| 農業経営費 | 5,183 | 77.2 |
| 農外所得 | 412 | 88.0 |
| 租税公課 | 97 | 78.9 |
| 家計費 | 1,149 | 80.1 |
| 農家経済余剰 | 512 | 76.4 |

(2) 農家所得 10年間の推移



2 農家経済の総括

(単位：千円)

| 国名 | 支那名 | コード番号 | 移住地名 | 農家所得 | 農業所得 | 農業租収入 | 農業経営費 | 農外所得 | 租税公課 | 家計費 | 農家経済余剰 |
|----|-----|-------|-------------|-------|-------|--------|--------|------|------|-------|--------|
| | | 0101 | 第1トメアス | 1,248 | 929 | 3,942 | 3,013 | 319 | 127 | 1,058 | 63 |
| | | 0102 | 第2トメアス | 917 | 418 | 2,768 | 2,350 | 499 | 49 | 716 | 152 |
| | ベ | 0103 | アカラ | 1,574 | 1,304 | 6,405 | 5,101 | 271 | 102 | 1,080 | 393 |
| | ブ | 0104 | アルタミラ | 1,507 | 1,508 | 7,291 | 5,782 | △2 | 791 | 1,029 | △313 |
| | | 0105 | グアマ | 1,501 | 1,269 | 8,135 | 6,867 | 232 | 75 | 1,916 | △491 |
| | レ | 0106 | モンテ・アレグレ | 1,730 | 1,416 | 5,054 | 3,637 | 313 | 68 | 1,264 | 398 |
| | | 0107 | ベラビスタ | 3,177 | 2,569 | 12,765 | 10,195 | 608 | 47 | 1,319 | 1,811 |
| | ラ | 0108 | エフィゼニオ・サレス | 2,309 | 2,169 | 12,114 | 9,945 | 140 | 260 | 1,134 | 914 |
| | | 0109 | アマバ | 566 | 474 | 8,270 | 7,796 | 91 | 89 | 773 | △296 |
| | リ | 0110 | マカバ | 1,303 | 1,276 | 3,951 | 2,675 | 27 | 80 | 941 | 282 |
| | | 0111 | トレゼ・デ・セテンプロ | 2,172 | 1,880 | 16,919 | 15,040 | 292 | 326 | 1,944 | △98 |
| | ジ | 0114 | サンルイス | 897 | 758 | 2,720 | 1,962 | 139 | 33 | 700 | 164 |
| | | 0116 | サンタレオン | 3,853 | 3,382 | 7,515 | 4,133 | 471 | 50 | 1,249 | 2,555 |
| | | 0117 | ベレオン近郊 | 2,700 | 2,614 | 16,191 | 13,577 | 86 | 210 | 1,732 | 757 |
| | ル | 支那平均 | | 1,651 | 1,331 | 7,023 | 5,692 | 320 | 115 | 1,149 | 386 |
| | レフ | 0201 | ピオ12世 | 4,873 | 4,873 | 20,671 | 15,798 | 0 | 139 | 1,247 | 3,488 |
| | シエ | 0202 | ピウ | 604 | 459 | 1,074 | 615 | 145 | 18 | 476 | 110 |

| 国名 | 支郡名 | コード番号 | 移住地名 | 農家所得 | 農業所得 | 農業租収入 | 農業経営費 | 農外所得 | 租税公課 | 家計費 | 農家経済余剰 | |
|----|--------------------|-------|---------|-----------|--------|--------|--------|--------|------|-------|--------|-------|
| ブ | レシ | 0204 | リオ・ボニート | 2,163 | 2,163 | 8,348 | 6,186 | 0 | 33 | 1,122 | 1,008 | |
| | | 0207 | タベロア | △223 | △405 | 1,406 | 1,811 | 182 | 54 | 768 | △1,046 | |
| | | 0208 | ウナ | 889 | △58 | 1,555 | 1,613 | 948 | 37 | 764 | 88 | |
| | | 0209 | イワベラ | △376 | △1,779 | 1,352 | 3,132 | 1,403 | 270 | 937 | △1,582 | |
| | | 0211 | クビチエック | 2,473 | 2,056 | 5,027 | 2,971 | 417 | 45 | 1,617 | 811 | |
| | | 0213 | レシーフエ近郊 | 2,458 | 2,683 | 17,838 | 15,155 | △225 | 118 | 1,057 | 1,283 | |
| ラ | サ | 支郡平均 | | 1,488 | 1,076 | 5,659 | 4,584 | 413 | 78 | 1,135 | 276 | |
| | | シ | 0301 | ジャカレイ | 1,918 | 1,772 | 19,492 | 17,720 | 146 | 216 | 1,293 | 409 |
| | | | 0302 | グアタバラ | 1,678 | 1,537 | 7,329 | 5,792 | 141 | 156 | 826 | 696 |
| | | | 0303 | ピニヤール | 1,697 | 1,627 | 5,057 | 3,430 | 70 | 87 | 894 | 717 |
| | | | 0304 | オウリーニョス | 1,396 | 1,421 | 14,407 | 12,986 | △25 | 343 | 1,083 | △30 |
| | | | 0306 | バルビア・アレグレ | 2,653 | 2,309 | 19,981 | 17,672 | 344 | 248 | 1,259 | 1,147 |
| ル | リ・ネ オ・ジイ デヤロ | 支郡平均 | | 1,869 | 1,718 | 11,399 | 9,681 | 151 | 182 | 1,002 | 685 | |
| | | 0401 | フンシヤール | 2,039 | 1,921 | 6,862 | 4,942 | 119 | 78 | 1,052 | 910 | |
| | | 支郡平均 | | 2,039 | 1,921 | 6,862 | 4,942 | 119 | 78 | 1,052 | 910 | |

| 国名 | 支郡名 | コード番号 | 移住地名 | 農家所得 | 農業所得 | 農業租収入 | 農業経営費 | 農外所得 | 租税公課 | 家計費 | 農家経済余剰 |
|--------|----------|-------|----------|-------|-------|--------|-------|-------|-------|-------|--------|
| ブラジル | ポルト・アレグレ | 0501 | ラモス | 2,700 | 2,673 | 7,630 | 4,957 | 27 | 57 | 1,168 | 1,475 |
| | | 0502 | イタジャイ | 1,341 | 1,341 | 2,855 | 1,514 | 0 | 30 | 1,109 | 203 |
| | | 0503 | カッサドール | 2,269 | 2,111 | 7,424 | 5,313 | 158 | 53 | 1,119 | 1,097 |
| | | 0504 | イボチ | 1,989 | 1,814 | 3,675 | 1,861 | 175 | 39 | 944 | 1,006 |
| | | 0505 | イタチ | 2,622 | 2,312 | 7,042 | 4,730 | 310 | 66 | 1,602 | 954 |
| | | 0507 | クリンウマ | 538 | 500 | 846 | 346 | 37 | 9 | 374 | 154 |
| | | 0508 | イタブアン | 1,761 | 1,593 | 3,592 | 1,999 | 167 | 27 | 1,012 | 722 |
| | | 支郡平均 | | | | 2,218 | 2,107 | 5,593 | 3,486 | 111 | 46 |
| アルゼンチン | ブエノ・アイレス | 0601 | ガルアベ | 1,764 | 1,011 | 2,068 | 1,057 | 753 | 146 | 858 | 760 |
| | | 0602 | アンドン | 4,742 | 4,622 | 7,031 | 2,408 | 120 | 209 | 1,117 | 3,417 |
| | | 0603 | エスベランサ | 2,797 | 2,368 | 5,210 | 2,841 | 429 | 263 | 1,584 | 949 |
| | | 0604 | アルマ・フェルテ | 2,176 | 2,172 | 3,787 | 1,615 | 4 | 132 | 1,139 | 905 |
| | | 0605 | ローマ・ベルテ | 5,606 | 5,126 | 11,883 | 6,757 | 480 | 263 | 1,692 | 3,651 |
| | | 0606 | マルコス・パス | 2,420 | 2,423 | 4,662 | 2,239 | △3 | 97 | 1,367 | 956 |
| | | 0607 | エル・パット | 3,003 | 3,003 | 6,628 | 3,625 | 0 | 166 | 1,605 | 1,231 |
| | | 0608 | セラージャ | 2,457 | 2,457 | 5,079 | 2,622 | 0 | 152 | 1,011 | 1,294 |
| 支郡平均 | | 0609 | エル・チャニール | 1,587 | 1,587 | 3,017 | 1,431 | 0 | 36 | 756 | 795 |
| | | 0612 | ラ・ブラタ | 2,110 | 2,032 | 4,195 | 2,163 | 78 | 99 | 1,098 | 913 |
| 支郡平均 | | | | 2,806 | 2,600 | 5,168 | 2,568 | 206 | 152 | 1,201 | 1,453 |

| 国名 | 支郡名 | コード番号 | 移住地名 | 農家所得 | 農業所得 | 農業租収入 | 農業経営費 | 農外所得 | 租税公課 | 家計費 | 農家経済余剰 |
|--------|----------|-------|----------|-------|-------|--------|--------|-------|------|-------|--------|
| パラグアイ | アシオン | 0701 | フ ラ ム | 1,483 | 1,071 | 4,922 | 3,851 | 412 | 65 | 1,034 | 383 |
| | | 0702 | チ ヤ ベ ス | 2,356 | 1,888 | 7,805 | 5,917 | 468 | 160 | 1,275 | 921 |
| | | 0703 | イ グ ア ス | 1,401 | 263 | 4,897 | 4,634 | 1,138 | 74 | 1,133 | 195 |
| | | 0704 | アルト・バラナ | 875 | 438 | 4,451 | 4,013 | 437 | 66 | 1,174 | △366 |
| | | 0707 | アマンバイ | 2,649 | 1,144 | 7,068 | 5,924 | 1,505 | 208 | 1,549 | 892 |
| | 支郡平均 | | | 1,380 | 705 | 5,085 | 4,380 | 675 | 85 | 1,165 | 130 |
| ボリヴァリア | サンク・クルス | 0801 | サンフアン | 2,780 | 2,224 | 8,340 | 6,117 | 556 | 87 | 1,302 | 1,390 |
| | | 0802 | オキナワ第1 | 1,855 | 1,476 | 7,306 | 5,831 | 379 | 41 | 1,187 | 627 |
| | | 0803 | オキナワ第2 | 1,071 | 879 | 3,534 | 2,655 | 192 | 31 | 877 | 163 |
| | | 0804 | オキナワ第3 | 1,107 | 990 | 3,727 | 2,737 | 117 | 26 | 875 | 206 |
| | | | オキナワ3移住地 | 1,464 | 1,191 | 5,428 | 4,237 | 273 | 35 | 1,030 | 399 |
| | 支郡平均 | | | 2,107 | 1,695 | 6,850 | 5,155 | 411 | 60 | 1,163 | 883 |
| ドミニカ | サント・ドミンゴ | 0901 | ダハボン | 3,219 | 2,228 | 11,033 | 8,805 | 992 | 102 | 1,848 | 1,269 |
| | | 0902 | コンスタンサ | 2,238 | 2,695 | 20,574 | 17,879 | △457 | 104 | 2,239 | △105 |
| | | 0903 | ハラバコア | 4,134 | 2,705 | 10,175 | 7,470 | 1,429 | 46 | 2,038 | 2,050 |
| | 支郡平均 | | | 3,052 | 2,581 | 15,069 | 12,488 | 471 | 86 | 2,081 | 885 |

3 分析諸指数

| 国名 | 支部 | コード番号 | 移住地名 | 農業所得率 (%) | 農業依存率 (%) | 農業所得に よる家計費 充足率 (%) | 家計支出 現金率 (%) | 土地 生産性 (千円) | 資本 生産性 | 経済余剰 に対する 投資比率 (%) | 家族労働 一人当り 農業所得 (千円) | 農 業 資本額 (千円) | 1人当り 家計費 (千円) |
|----|----|-------|-------------|-----------|-----------|---------------------------|-----------------|-------------------|-----------|-----------------------------|------------------------------|-----------------------|---------------------|
| ブ | ベ | 0101 | 第1トメアス | 23.6 | 74.5 | 87.8 | 84.8 | 51 | 0.21 | 8.31 | 367 | 245 | 182 |
| | | 0102 | 第2トメアス | 15.1 | 45.6 | 58.4 | 92.7 | 72 | 0.20 | 3.55 | 189 | 367 | 146 |
| | | 0103 | アカラ | 20.4 | 82.8 | 120.8 | 74.4 | 132 | 0.28 | 3.38 | 534 | 472 | 214 |
| ラ | レ | 0104 | アルタミラ | 20.7 | 100.1 | 146.7 | 92.7 | 103 | 0.49 | △ 6.11 | 642 | 210 | 161 |
| | | 0105 | アマ | 15.6 | 84.5 | 66.2 | 57.6 | 102 | 0.41 | △ 3.39 | 506 | 246 | 336 |
| | | 0106 | モンテ・アレグレ | 28.0 | 81.9 | 112.1 | 85.3 | 56 | 0.28 | 2.95 | 623 | 196 | 232 |
| ジ | イ | 0107 | ベラ・ビスタ | 20.1 | 80.9 | 194.7 | 90.3 | 439 | 0.76 | 0.72 | 1,157 | 579 | 227 |
| | | 0108 | エフィゼニオ・サレス | 17.9 | 93.9 | 191.2 | 82.1 | 554 | 0.76 | 1.49 | 735 | 728 | 224 |
| | | 0109 | アマバ | 5.7 | 83.9 | 61.7 | 100.0 | 134 | 0.89 | △ 0.74 | 143 | 150 | 110 |
| ル | ン | 0110 | マカバ | 32.3 | 97.9 | 135.6 | 100.0 | 262 | 1.83 | 1.58 | 481 | 143 | 173 |
| | | 0111 | トレゼ・デ・セチンプロ | 11.1 | 86.6 | 96.7 | 95.3 | 204 | 0.62 | △ 45.50 | 620 | 330 | 240 |
| | | 0114 | サンルイス | 27.9 | 84.5 | 108.3 | 89.4 | 94 | 0.44 | 3.50 | 426 | 215 | 145 |
| ル | ン | 0116 | サンタレン | 45.0 | 87.8 | 270.8 | 89.0 | 376 | 0.46 | 0.76 | 1,095 | 744 | 165 |
| | | 0117 | ベレーン近郊 | 16.1 | 96.8 | 150.9 | 85.3 | 395 | 0.64 | 3.44 | 909 | 613 | 329 |
| | | | ベレーン支部 | 16.7 | 96.8 | 115.8 | - | 324 | 0.41 | - | 555 | 345 | 209 |

| 国名 | 支部 | コード番号 | 移住地名 | 農業所得率(%) | 農業依存率(%) | 農業所得による家計費充足率(%) | 家計支出現金率(%) | 土地生産性(千円) | 資本生産性 | 経済余剰に対する投資比率(%) | 家族労働一人当り農業所得(千円) | 1人当り農業資本額(千円) | 1人当り家計費(千円) |
|----|----|-------|-----------|----------|----------|------------------|------------|-----------|-------|-----------------|------------------|---------------|-------------|
| ブ | レ | 0201 | ビオ12世 | 23.6 | 100.0 | 390.9 | 97.2 | 1,248 | 0.84 | 1.29 | 2,812 | 1,493 | 416 |
| | | 0202 | ビウ | 42.7 | 75.9 | 96.3 | 100.0 | 177 | 0.14 | 0.00 | 417 | 1,271 | 318 |
| | | 0204 | リオ・ポニート | 25.9 | 100.0 | 192.8 | 99.4 | 483 | 0.49 | 1.89 | 973 | 989 | 297 |
| | | 0207 | クベロア | △28.8 | 181.3 | △52.7 | 95.0 | 81 | 0.11 | △0.18 | △155 | 710 | 208 |
| | | 0208 | クナ | △3.8 | △6.6 | △7.6 | 98.9 | 67 | 0.08 | 4.33 | △21 | 854 | 138 |
| | | 0209 | イツベラ | △131.6 | 473.0 | △190.0 | 98.4 | 51 | 0.06 | △0.93 | △604 | 808 | 176 |
| | | 0211 | クビチエック | 40.9 | 83.1 | 127.1 | 97.9 | 490 | 0.48 | 1.72 | 609 | 1,027 | 304 |
| | | 0213 | レシーフエ近郊 | 15.0 | 109.2 | 253.9 | 93.5 | 587 | 0.23 | 2.27 | 1,088 | 2,500 | 238 |
| | | | | | レシーフエ支部 | 19.0 | 72.3 | 94.8 | - | 384 | 0.27 | - | 384 |
| ル | サ | 0301 | ジヤカレイ | 9.1 | 92.4 | 137.0 | 100.0 | 2,093 | 0.84 | 7.60 | 643 | 2,502 | 215 |
| | | 0302 | グアタバラ | 21.0 | 91.6 | 186.0 | 93.9 | 416 | 0.62 | 1.30 | 556 | 673 | 158 |
| | | 0303 | ビニヤール | 32.2 | 95.9 | 182.1 | 98.1 | 314 | 0.36 | 1.53 | 622 | 862 | 156 |
| | | 0304 | オウリニロス | 9.9 | 101.8 | 131.2 | 97.5 | 983 | 0.60 | △108.20 | 486 | 1,635 | 190 |
| | | 0306 | バルゼア・アレグレ | 11.6 | 87.0 | 183.4 | 93.0 | 708 | 0.85 | 1.31 | 806 | 836 | 240 |
| | | | | | サンパウロ支部 | 15.9 | 91.9 | 171.5 | - | 637 | 0.67 | - | 614 |

| 国名 | 支 部 | コ ー ド 番 号 | 移 住 地 名 | 農 業 所得率 (%) | 農 業 依存率 (%) | 農 業 所 得 に よ る 家 計 費 充 足 率 (%) | 家 計 支 出 現 金 率 (%) | 土 地 生 産 性 (千円) | 資 本 生 産 性 | 経 済 余 剰 に 対 す る 投 資 比 率 (%) | 家 族 勞 働 一 人 当 り 農 業 所 得 (千円) | 農 業 本 額 (千円) | 1 人 当 り 家 計 費 (千円) |
|--------|------------|--------------|----------|-------------------|-------------------|--|-------------------------|----------------------|--------------|--------------------------------------|---------------------------------------|-----------------|--------------------------|
| | リオン・ジャパニクス | 0401 | フンシヤール | 28.0 | 94.2 | 182.6 | 87.9 | 661 | 0.65 | 0.46 | 645 | 1,016 | 222 |
| ブラジル | ポルト・アレグレ | 0501 | ラモス | 35.0 | 99.0 | 228.0 | 95.4 | 484 | 0.45 | 1.22 | 1,144 | 1,066 | 224 |
| | | 0502 | イタジヤ | 47.0 | 100.0 | 120.9 | 94.3 | 711 | 0.66 | 1.87 | 555 | 1,085 | 287 |
| | | 0503 | カッサドール | 28.4 | 93.0 | 188.6 | 94.7 | 625 | 0.39 | 2.44 | 935 | 1,588 | 244 |
| | | 0504 | イボチ | 49.4 | 91.2 | 192.1 | 95.7 | 859 | 0.30 | 1.01 | 710 | 2,827 | 167 |
| | | 0505 | イタチ | 32.8 | 88.2 | 144.4 | 97.5 | 1,276 | 0.48 | 2.43 | 784 | 2,648 | 214 |
| | | 0507 | クリウマ | 59.1 | 93.0 | 133.8 | 90.3 | 213 | 0.16 | 1.05 | 216 | 1,364 | 72 |
| | | 0508 | イタアソン | 44.4 | 90.5 | 157.5 | 93.6 | 668 | 0.37 | 1.31 | 581 | 1,809 | 158 |
| | | | | | ポルト・アレグレ支部 | 44.3 | 95.0 | 157.4 | - | 378 | 0.41 | - | 916 |
| アルゼンチン | ブエノス・アイレス | 0601 | ガルアベ | 48.9 | 57.3 | 117.8 | 93.5 | 57 | 0.06 | 0.40 | 378 | 879 | 168 |
| | | 0602 | アソデス | 65.7 | 97.5 | 414.0 | 93.2 | 288 | 0.29 | 0.58 | 2,004 | 993 | 240 |
| | | 0603 | エスベランサ | 45.5 | 84.7 | 149.5 | 96.4 | 2,409 | 0.93 | 0.87 | 1,363 | 2,586 | 2,333 |
| | | 0604 | アルマ・フェルチ | 57.4 | 99.8 | 190.6 | 95.5 | 1,282 | 0.51 | 1.12 | 991 | 2,518 | 256 |
| | | 0605 | ローマ・ベルデ | 43.1 | 91.4 | 302.9 | 98.0 | 4,034 | 0.98 | 1.04 | 2,778 | 4,102 | 365 |
| | | 0606 | マルコス・パス | 52.0 | 100.1 | 177.2 | 94.0 | 1,689 | 0.69 | 0.43 | 1,044 | 2,341 | 1,957 |
| | | 0607 | エル・パット | 45.3 | 100.0 | 187.1 | 97.8 | 2,622 | 0.98 | 0.97 | 1,251 | 2,688 | 304 |

| 国名 | 支部 | コード番号 | 移住地名 | 農業所得率(%) | 農業依存率(%) | 農業所得による家計費充足率(%) | 家計支出現金率(%) | 土地生産性(千円) | 資本生産性 | 経済余剰に対する投資比率(%) | 家族労働一人当たり農業所得(千円) | 1人当り家計費(千円) |
|--------|-----------|-------|----------------------|----------|----------|------------------|------------|-----------|-------|-----------------|-------------------|-------------|
| アルゼンチン | ブエノス・アイレス | 0608 | セラージャ | 48.4 | 100.0 | 243.0 | 96.1 | 1,979 | 0.73 | 1.36 | 1,202 | 260 |
| | | 0609 | エル・チャニヤール | 52.6 | 100.0 | 210.0 | 82.9 | 231 | 0.12 | 2.84 | 670 | 162 |
| | | 0612 | ラ・ブラタ | 48.4 | 96.3 | 185.1 | 96.4 | 1,959 | 0.66 | 0.79 | 940 | 257 |
| | | | ブエノス・アイレス支部 | 50.3 | 92.7 | 194.7 | - | 527 | 0.40 | - | 1,130 | 261 |
| パラグアイ | アスンシオン | 0701 | アラム | 21.8 | 72.2 | 103.5 | 86.1 | 64 | 0.27 | 2.62 | 339 | 164 |
| | | 0702 | チャベス | 24.2 | 80.1 | 148.0 | 92.9 | 93 | 0.31 | 2.47 | 625 | 211 |
| | | 0703 | イグアス | 5.4 | 18.8 | 23.2 | 91.2 | 62 | 0.28 | 8.33 | 82 | 205 |
| | | 0704 | アルト・パラナ | 9.8 | 50.1 | 37.3 | 91.5 | 56 | 0.20 | △3.23 | 160 | 197 |
| | | 0705 | アマンバイ | 16.2 | 43.2 | 73.8 | 94.0 | 114 | 0.40 | 1.56 | 287 | 207 |
| | | | アスンシオン支部 | 16.2 | 51.1 | 60.5 | - | 91 | 0.36 | - | 176 | 155 |
| ボリブイア | サンク・クルス | 0801 | サンフラン | 26.7 | 80.0 | 170.8 | 92.7 | 75 | 0.56 | 1.78 | 775 | 234 |
| | | 0802 | オキナワ第1 | 20.2 | 79.5 | 124.3 | 97.0 | 58 | 0.53 | 2.52 | 526 | 194 |
| | | 0803 | オキナワ第2 | 24.9 | 82.1 | 100.3 | 95.2 | 30 | 0.34 | 6.08 | 335 | 141 |
| | | 0804 | オキナワ第3 (オキナワ3移住地) | 26.6 | 89.4 | 113.2 | 93.7 | 36 | 0.37 | 3.72 | 351 | 128 |
| | | | | 21.9 | 81.4 | 115.6 | - | 45 | 0.31 | 441 | 166 | |

| 国名 | 支 部 | コ ー ド 番 号 | 移 住 地 名 | 農 業 所得率 (%) | 農 業 依存率 (%) | 農 業 所 得 に よ る 家 計 費 充 足 率 (%) | 家 計 支 出 現 金 率 (%) | 土 地 生 産 性 (千円) | 資 本 生 産 性 | 経 済 余 剰 に 対 する 投 資 比 率 (%) | 家 族 勞 働 一 人 当 り 農 業 所 得 (千円) | A ₀ 当 り 農 業 資 本 額 (千円) | 1 人 当 り 家 計 費 (千円) |
|------------------|--------------------------------------|--------------|-------------|-------------------|-------------------|--|-------------------------|----------------------|--------------|-------------------------------------|---------------------------------------|---|--------------------------|
| | | | サンタ・クルス支部 | 24.7 | 80.5 | 145.8 | 94.2 | 59 | 0.51 | 2.09 | 604 | 116 | 196 |
| | | 0901 | ダ ハ ホ ン | 20.2 | 69.2 | 120.5 | 96.5 | 471 | 0.54 | 1.34 | 825 | 866 | 486 |
| | | 0902 | コ ン ス タ ン サ | 13.1 | 120.4 | 120.4 | 93.9 | 1,162 | 0.66 | △ 26.79 | 760 | 1,764 | 480 |
| | | 0903 | ハ ラ バ コ ア | 26.6 | 65.4 | 132.7 | 94.5 | 367 | 0.37 | 1.08 | 731 | 1,006 | 360 |
| | | | サント・ドミンゴ支部 | 17.1 | 84.6 | 124.0 | 94.6 | 681 | 0.55 | 2.66 | 764 | 1,241 | 438 |
| ド ミ ニ カ | サ ン ト ・ ド ミ ン ゴ | | | | | | | | | | | | |

4 農家財産の総括

(単位・千円)

| 国名 | 支店名 | コード番号 | 移住地名 | 資産の部 | | | | | | | | | | 負債の部 | | | 純財産 |
|----|-----|-------|-------------|-------|-------|--------|-------|--------|---------|-------|--------|--------|--------|-------|-------|-------|--------|
| | | | | 固定資産 | | | | | 流通・流動資産 | | | | | 計 | 借入金残高 | 土地代残高 | |
| | | | | 土地 | 建物・施設 | 大農具・車両 | 大動物 | 大植物 | 小計 | 流通 | 流動小計 | 計 | | | | | |
| | | 0101 | 第1トメアス | 3,893 | 480 | 818 | 115 | 11,529 | 16,835 | 662 | 1,406 | 2,068 | 18,903 | 1,540 | 90 | 1,630 | 17,273 |
| | | 0102 | 第2トメアス | 3,639 | 369 | 707 | 96 | 7,944 | 12,756 | 481 | 874 | 1,355 | 14,110 | 2,121 | 52 | 2,173 | 11,937 |
| | | 0103 | アカラ | 3,270 | 1,245 | 1,850 | 20 | 12,637 | 19,023 | 1,174 | 2,714 | 3,888 | 22,907 | 4,453 | 0 | 4,453 | 18,453 |
| | | 0104 | アルタミラ | 2,669 | 829 | 1,909 | 156 | 7,553 | 13,115 | 848 | 868 | 1,716 | 14,831 | 3,913 | 427 | 4,340 | 10,491 |
| | | 0105 | グアマ | 3,361 | 1,671 | 1,366 | 1,239 | 8,072 | 15,709 | 1,404 | 2,605 | 4,009 | 19,718 | 5,004 | 0 | 5,004 | 14,714 |
| | | 0106 | モンテ・アレグレ | 4,993 | 984 | 1,309 | 3,984 | 4,673 | 15,943 | 505 | 1,385 | 1,890 | 17,833 | 4,191 | 24 | 4,215 | 13,618 |
| | | 0107 | ベラビスタ | 6,128 | 1,098 | 1,436 | 224 | 2,580 | 11,466 | 2,780 | 2,587 | 5,367 | 16,833 | 1,103 | 0 | 1,103 | 15,730 |
| | | 0108 | エフィゼニオサレス | 7,427 | 1,446 | 1,212 | 89 | 868 | 11,041 | 1,713 | 3,166 | 4,879 | 15,920 | 1,520 | 0 | 1,520 | 14,400 |
| | | 0109 | アマバ | 2,514 | 1,245 | 860 | 14 | 2,591 | 7,225 | 481 | 1,556 | 2,037 | 9,262 | 1,953 | 0 | 1,953 | 7,309 |
| | | 0110 | マカバ | 582 | 451 | 372 | 0 | 311 | 1,716 | 376 | 61 | 437 | 2,153 | 235 | 0 | 235 | 1,919 |
| | | 0111 | トレゼ・デ・セテンプロ | 8,303 | 4,221 | 4,123 | 2,291 | 338 | 19,275 | 4,389 | 3,690 | 8,079 | 27,354 | 4,618 | 0 | 4,618 | 22,736 |
| | | 0114 | サンルイス | 2,820 | 305 | 643 | 9 | 1,722 | 5,500 | 352 | 377 | 729 | 6,229 | 790 | 0 | 790 | 5,440 |
| | | 0116 | サンタレン | 1,377 | 737 | 2,008 | 159 | 5,844 | 10,124 | 1,613 | 4,503 | 6,116 | 16,240 | 1,208 | 121 | 1,329 | 14,911 |
| | | 0117 | ベレーン近郊 | 4,763 | 2,370 | 2,611 | 431 | 10,150 | 20,325 | 2,466 | 2,368 | 4,834 | 25,160 | 8,386 | 19 | 8,405 | 16,755 |
| | | | ベレーン支部 | 4,010 | 1,047 | 1,330 | 487 | 7,314 | 14,188 | 1,208 | 1,825 | 3,034 | 17,221 | 3,091 | 39 | 3,130 | 14,090 |
| | | 0201 | ピオ12世 | 2,909 | 3,667 | 2,621 | 0 | 0 | 9,197 | 1,063 | 14,479 | 15,542 | 24,740 | 3,145 | 0 | 3,145 | 21,595 |
| | | 0202 | ピウ | 6,360 | 221 | 102 | 0 | 547 | 7,230 | 417 | 40 | 457 | 7,688 | 121 | 0 | 121 | 7,567 |
| | | 0204 | リオ・ガニート | 5,999 | 747 | 1,624 | 0 | 7,650 | 16,020 | 697 | 381 | 1,078 | 17,098 | 3,580 | 4 | 3,584 | 13,514 |

(単位：千円)

| 国名 | 支部分名 | コード番号 | 移住地名 | 資産 | | | | | | 負債 | | | | 純財産 | | | |
|----|------|-------|-------------|--------|-------|--------|------|--------|--------|-------|-------|--------|--------|-------|-----|-------|--------|
| | | | | 固定資産 | | | 流動資産 | | | 借入金残高 | 土地代残高 | 計 | 計 | | | | |
| | | | | 土地 | 建物・施設 | 大規模・小高 | 大動物 | 大植物 | 小計 | | | | | | 流通 | 流動小計 | |
| | レシ | 0207 | タベロア | 2,372 | 449 | 197 | 6 | 8,949 | 11,974 | 257 | 154 | 411 | 12,384 | 2,114 | 5 | 2,119 | 10,264 |
| | レシ | 0208 | ウツベ | 3,354 | 695 | 590 | 0 | 14,486 | 19,125 | 578 | 189 | 767 | 19,891 | 2,244 | 0 | 2,244 | 17,647 |
| | レシ | 0209 | イッベ | 4,904 | 518 | 1,602 | 0 | 13,374 | 20,398 | 354 | 648 | 1,002 | 21,401 | 3,245 | 7 | 3,251 | 18,150 |
| | レシ | 0211 | クビチエ | 4,959 | 1,017 | 750 | 17 | 2,598 | 9,340 | 1,055 | 145 | 1,200 | 10,540 | 1,498 | 43 | 1,541 | 8,999 |
| | レシ | 0213 | レシーフエ近郊 | 58,950 | 2,329 | 2,139 | 580 | 6,511 | 70,509 | 1,420 | 4,019 | 5,439 | 75,948 | 3,097 | 0 | 3,097 | 72,850 |
| | | | レシーフエ支部 | 9,929 | 1,001 | 1,000 | 67 | 7,175 | 19,171 | 792 | 1,091 | 1,883 | 21,054 | 2,292 | 16 | 2,308 | 18,746 |
| | | 0301 | シヤカレイ | 9,309 | 4,330 | 1,209 | 82 | 1,703 | 16,632 | 1,408 | 5,260 | 6,668 | 23,299 | 3,136 | 58 | 3,194 | 20,105 |
| | | 0302 | グヤタバ | 3,848 | 1,259 | 402 | 74 | 3,282 | 8,865 | 1,156 | 1,848 | 3,004 | 11,869 | 1,840 | 96 | 1,937 | 9,933 |
| | | 0303 | ビニヤール | 8,627 | 1,192 | 1,117 | 21 | 1,959 | 12,917 | 895 | 66 | 961 | 13,878 | 1,274 | 6 | 1,280 | 12,598 |
| | | 0304 | オウリーニロス | 9,815 | 3,415 | 1,207 | 16 | 4,217 | 18,671 | 1,539 | 3,750 | 5,289 | 23,959 | 4,182 | 0 | 4,182 | 19,778 |
| | | 0306 | バルゼア・アレグレ | 8,129 | 2,832 | 923 | 140 | 1,117 | 13,141 | 3,059 | 7,365 | 10,424 | 23,565 | 2,830 | 277 | 3,107 | 20,458 |
| | | | サンパウロ支部 | 6,796 | 2,122 | 813 | 72 | 2,484 | 12,287 | 1,515 | 3,113 | 4,628 | 16,915 | 2,270 | 98 | 2,369 | 14,547 |
| | | 0401 | フンシャー | 1,690 | 653 | 388 | 2 | 1,924 | 4,657 | 1,866 | 4,021 | 5,887 | 10,544 | 903 | 29 | 932 | 9,613 |
| | | | リオ・デ・ジネイロ支部 | 1,690 | 653 | 388 | 2 | 1,924 | 4,657 | 1,866 | 4,021 | 5,887 | 10,544 | 903 | 29 | 932 | 9,613 |
| | | 0501 | ラモス | 6,715 | 1,184 | 1,526 | 20 | 4,720 | 14,166 | 1,753 | 887 | 2,640 | 16,806 | 3,333 | 33 | 3,366 | 13,440 |
| | | 0502 | イタジヤ | 2,942 | 120 | 585 | 0 | 260 | 3,908 | 354 | 94 | 448 | 4,536 | 175 | 128 | 303 | 4,053 |
| | | 0503 | カッサドール | 5,666 | 1,001 | 2,652 | 12 | 6,871 | 16,201 | 2,267 | 388 | 2,655 | 18,857 | 3,074 | 30 | 3,104 | 15,753 |

(単位：千円)

| 国名 | 支部名 | 移住地名 | 資産の部 | | | | | | | | | | 負債の部 | | | 純財産 | |
|--------|-------|------------|-------------|--------|-------|-------|---------|--------|--------|-------|-----------|----------|--------|-------|-------|--------|--------|
| | | | 固定資産 | | | | 流通・流動資産 | | | 計 | 借入金 残高 | 土地 残高 | 計 | | | | |
| | | 土地 | 建物・施設 | 大器具・車両 | 大動物 | 大植物 | 小計 | 流通 | 流動 | | | | | 小計 | | | |
| ブラジル | 0504 | イボチ | 4,320 | 861 | 620 | 1 | 5,321 | 11,123 | 735 | 235 | 970 | 12,093 | 1,223 | 0 | 1,223 | 10,870 | |
| | 0505 | イタタチ | 8,837 | 1,906 | 1,340 | 5 | 1,226 | 13,314 | 808 | 498 | 1,306 | 14,620 | 1,744 | 0 | 1,744 | 12,875 | |
| | 0507 | クリンウマ | 4,104 | 67 | 180 | 0 | 794 | 5,144 | 202 | 64 | 266 | 5,410 | 56 | 336 | 392 | 5,018 | |
| | 0508 | イタブアン | 5,748 | 370 | 1,165 | 10 | 1,118 | 8,411 | 1,208 | 105 | 1,313 | 9,724 | 1,089 | 134 | 1,223 | 8,502 | |
| | | ポルト・アレグレ支部 | 5,726 | 959 | 1,221 | 10 | 4,123 | 12,039 | 1,263 | 493 | 1,756 | 13,795 | 2,119 | 48 | 2,166 | 11,628 | |
| アルゼンチン | 0601 | ガルアベ | 14,109 | 36 | 626 | 142 | 15,697 | 30,609 | 744 | 656 | 1,400 | 30,609 | 351 | 12 | 363 | 31,647 | |
| | 0602 | アンデス | 12,972 | 206 | 2,024 | 205 | 7,179 | 22,586 | 1,032 | 581 | 1,613 | 24,199 | 1,375 | 148 | 1,523 | 22,675 | |
| | 0603 | エスベラシ | 2,844 | 1,095 | 429 | 0 | 48 | 4,416 | 909 | 268 | 1,177 | 5,593 | 209 | 0 | 209 | 5,384 | |
| | 0604 | アルマ・フェル | 5,581 | 1,105 | 168 | 0 | 19 | 6,873 | 285 | 281 | 586 | 7,349 | 138 | 1 | 139 | 7,300 | |
| | 0605 | ローマ・ベルデ | 4,669 | 2,086 | 3,419 | 0 | 196 | 10,369 | 1,079 | 633 | 1,712 | 12,082 | 201 | 2 | 202 | 11,880 | |
| | 0606 | マルコス・バス | 4,000 | 625 | 305 | 0 | 0 | 4,929 | 1,245 | 534 | 1,779 | 6,708 | 211 | 2 | 213 | 6,496 | |
| | 0607 | エル・パット | 3,500 | 1,111 | 819 | 11 | 0 | 5,441 | 896 | 456 | 1,352 | 6,793 | 346 | 0 | 346 | 6,447 | |
| | 0608 | セラージ | 3,687 | 1,336 | 931 | 0 | 102 | 6,057 | 510 | 376 | 886 | 6,943 | 619 | 0 | 619 | 6,323 | |
| | 0609 | エルチャニャール | 18,698 | 1,292 | 78 | 88 | 3,853 | 24,009 | 870 | 383 | 1,253 | 25,262 | 2,041 | 0 | 2,041 | 23,221 | |
| | 0612 | ラ・ブラタ | 4,069 | 798 | 503 | 0 | 0 | 5,373 | 778 | 248 | 1,026 | 6,399 | 237 | 15 | 252 | 6,147 | |
| | | | ブエノス・アイレス支部 | 6,800 | 844 | 932 | 45 | 3,088 | 11,709 | 822 | 430 | 1,252 | 12,962 | 439 | 22 | 461 | 12,501 |
| | パラグアイ | 0701 | アラム | 10,835 | 1,040 | 3,897 | 91 | 328 | 16,192 | 1,548 | 463 | 2,011 | 18,203 | 4,800 | 321 | 5,121 | 13,082 |
| 0702 | | チャベス | 11,173 | 1,394 | 5,696 | 82 | 734 | 19,079 | 5,586 | 436 | 6,022 | 25,101 | 4,271 | 193 | 4,464 | 20,637 | |
| 0703 | | イグアス | 8,991 | 1,640 | 3,582 | 1,988 | 104 | 15,406 | 869 | 1,251 | 2,120 | 17,526 | 5,012 | 1,238 | 6,250 | 11,276 | |

(単位：千円)

| 国名 | 支店名 | コード番号 | 移住地名 | 資産の部 | | | | | | | | | | 負債の部 | | | 純資産 |
|-------|--------|-------|------------------|--------|-------|--------|-------|---------|--------|-------|-----------|----------|--------|-------|-------|-------|--------|
| | | | | 固定資産 | | | | 流通・流動資産 | | 計 | 借入金 残高 | 土地 残高 | 代 高 | | | | |
| | | | | 土地 | 建物・施設 | 大器具・車両 | 大動物 | 大植物 | 小計 | | | | | 流通 | 流動小計 | | |
| パラグアイ | アスンシオン | 0704 | アルト・バラナ | 12,522 | 1,909 | 3,825 | 124 | 1,689 | 20,070 | 1,314 | 514 | 1,828 | 21,898 | 5,438 | 1,620 | 7,059 | 14,839 |
| | | 0707 | アマンバイ | 10,549 | 1,434 | 1,633 | 536 | 795 | 15,146 | 1,714 | 939 | 2,664 | 17,799 | 2,203 | 120 | 2,323 | 15,475 |
| | | | アスンシオン支店 | 11,055 | 1,557 | 3,747 | 363 | 854 | 17,577 | 1,568 | 696 | 2,653 | 19,842 | 4,852 | 996 | 5,849 | 13,993 |
| | | 0801 | サンフアン | 5,293 | 1,551 | 4,615 | 295 | 653 | 12,407 | 1,244 | 1,266 | 2,510 | 14,917 | 3,312 | 10 | 3,321 | 11,596 |
| | | 0802 | オキナワ第1 | 6,506 | 1,790 | 2,468 | 1,234 | 4 | 12,003 | 994 | 852 | 1,846 | 13,849 | 4,154 | 43 | 4,197 | 9,651 |
| | | 0803 | オキナワ第2 | 5,750 | 673 | 900 | 2,374 | 4 | 9,700 | 340 | 298 | 638 | 10,338 | 2,264 | 4 | 2,268 | 8,070 |
| | | 0804 | オキナワ第3 (オキナワ) | 5,814 | 892 | 1,120 | 1,657 | 9 | 9,492 | 424 | 209 | 633 | 10,125 | 2,563 | 0 | 2,563 | 7,563 |
| | | | | 6,134 | 1,259 | 1,709 | 1,699 | 5 | 10,806 | 676 | 558 | 1,234 | 12,040 | 3,245 | 23 | 3,267 | 8,773 |
| | | | サンタクルス支店 | 5,723 | 1,401 | 3,128 | 1,014 | 321 | 11,588 | 953 | 904 | 1,857 | 13,445 | 3,277 | 16 | 3,294 | 10,151 |
| | | 0901 | ダハボ | 8,411 | 563 | 3,077 | 1,204 | 3,209 | 16,463 | 2,644 | 1,197 | 3,841 | 20,305 | 2,845 | 151 | 2,997 | 17,308 |
| | | 0902 | コンスタンサ | 16,343 | 3,248 | 4,415 | 903 | 690 | 25,600 | 4,528 | 1,088 | 5,616 | 31,216 | 1,997 | 0 | 1,997 | 29,219 |
| | | 0903 | ハラバコ | 19,817 | 2,268 | 1,555 | 1,323 | 702 | 25,666 | 2,002 | 185 | 2,187 | 27,853 | 4,168 | 0 | 4,168 | 23,685 |
| | | | サント・ドミンゴ支店 | 15,402 | 2,283 | 3,223 | 1,104 | 1,324 | 23,336 | 845 | 3,299 | 4,144 | 27,480 | 2,861 | 38 | 2,898 | 24,581 |

5 農業所得の推移

(単位：千円)

| 国名 | 支 郡 名 | コード | 移 住 地 名 | 昭和50年 | 指数 | 昭和51年 | 指数 | 昭和52年 | 指数 | 昭和53年 | 指数 | 昭和54年 | 指数 |
|----|-------|-----|---------|-------------|-------|-------|-------|-------|-------|-------|------|-------|------|
| ベ | レ | ー | ン | 第1 | 1,257 | 2,260 | 127 | 4,914 | 276 | 1,521 | 85 | 929 | 52 |
| | | | | 第2 | 849 | 1,218 | 155 | 2,285 | 291 | 555 | 71 | 418 | 53 |
| | | | | ア | 998 | 4,983 | 196 | 5,196 | 204 | 1,622 | 64 | 1,304 | 51 |
| | | | | ア | - | 1,793 | 100 | 1,705 | 95 | 434 | 25 | 1,509 | 84 |
| | | | | グ | 1,002 | 3,404 | 169 | 7,176 | 356 | 2,842 | 123 | 1,268 | 63 |
| | | | | モンテ・アレグレ | 2,252 | 1,741 | 155 | 747 | 67 | 147 | 13 | 1,417 | 126 |
| | | | | ベラビスタ | 3,419 | 4,088 | 199 | 4,001 | 195 | 3,471 | 169 | 2,570 | 125 |
| ラ | マ | カ | バ | エフィゼニオ・サレス | 3,043 | 3,554 | 267 | 3,148 | 237 | 2,319 | 174 | 2,169 | 163 |
| | | | | ア | - | 3,855 | 100 | 1,621 | 42 | 1,364 | 35 | 474 | 12 |
| | | | | マ | - | - | - | 1,896 | 184 | 1,914 | 186 | 1,276 | 124 |
| | | | | トレゼ・デ・セチンプロ | 3,402 | 5,294 | 191 | 6,126 | 221 | 5,567 | 200 | 1,879 | 68 |
| ジ | サ | ン | ル | イ | 1,025 | 927 | 46 | 1,155 | 57 | 1,988 | 98 | 758 | 37 |
| | | | | サ | - | 409 | 100 | 1,376 | 336 | 1,668 | 121 | 3,382 | 827 |
| | | | | ベ | 4,575 | 3,154 | 242 | 5,512 | 423 | 4,237 | 325 | 2,614 | 201 |
| ル | レ | シ | ン | オ | 1,982 | 2,388 | 401 | 1,323 | 222 | 3,056 | 513 | 4,873 | 818 |
| | | | | ビ | - | 416 | 119 | 1,017 | 291 | 1,355 | 387 | 459 | 131 |
| | | | | リオ・ボニート | 1,001 | 1,612 | 186 | 1,289 | 149 | △ 121 | △ 14 | 2,163 | 249 |
| | | | | カ | 1,110 | 2,478 | 1,239 | 363 | 182 | 554 | 277 | - | - |
| | | | | ク | 161 | 513 | 91 | 448 | 79 | 95 | 17 | △ 405 | △ 72 |
| | | | | ウ | 515 | 98 | 22 | △ 594 | △ 134 | △ 197 | △ 45 | △ 58 | △ 13 |

(単位：千円)

| 国名 | 支 部 名 | コ ー ド | 移 住 地 名 | 昭 和 50 年 | 指 数 | 昭 和 51 年 | 指 数 | 昭 和 52 年 | 指 数 | 昭 和 53 年 | 指 数 | 昭 和 54 年 | 指 数 |
|--|---|---|---------------------------------|----------|-------|----------|-------|----------|-------|----------|-------|----------|-----|
| ブ ラ ジ ル | レ シ ー フ エ | 0209 | イ ツ ベ ラ | 2,496 | 103 | 1,885 | 78 | 5,035 | 208 | 1,365 | 56 | △1,779 | △74 |
| | | 0211 | ク ビ チ ェ ツ ク | 1,360 | 153 | 971 | 110 | 1,223 | 138 | 1,682 | 190 | 2,056 | 232 |
| | | 0213 | レ シ ー フ エ 近 郊 | - | - | 3,470 | 204 | 3,012 | 177 | 2,441 | 143 | 2,683 | 158 |
| | サ ン パ ウ ロ | 0301 | ジ ヤ カ レ イ | 4,674 | 173 | 2,856 | 106 | 4,018 | 149 | 5,036 | 186 | 1,772 | 66 |
| | | 0302 | グ ア タ バ ラ | 1,194 | 238 | 1,283 | 256 | 1,778 | 355 | 2,384 | 476 | 1,537 | 307 |
| | | 0303 | ピ ニ ヤ ー ル | 1,168 | 344 | 1,549 | 456 | 2,644 | 778 | 2,720 | 800 | 1,627 | 479 |
| | | 0304 | オ ウ リ ー ニ ロ ス | 282 | 10 | 1,787 | 60 | 3,309 | 112 | 6,925 | 234 | 1,421 | 48 |
| 0306 | | パ ル ゼ ア ・ ア レ グ レ | 1,759 | 99 | 2,288 | 127 | 1,073 | 60 | 4,009 | 226 | 2,309 | 130 | |
| 0307 | ニ ッ コ ウ | 1,170 | 24 | 5,994 | 120 | 2,282 | 46 | 3,192 | 64 | - | - | | |
| リ オ ・ デ ・ ジ ヤ ネ イ ロ | 0401 | フ ン シ ヤ ー ル | - | - | 1,440 | 136 | 3,767 | 355 | 2,977 | 281 | 1,921 | 181 | |
| ポ ルト ・ ア レ グ レ | 0501 | ラ ー モ ス | 1,890 | 105 | 1,482 | 82 | 2,402 | 133 | 2,938 | 163 | 2,673 | 149 | |
| | 0502 | イ タ ジ ヤ イ | 1,369 | 100 | 1,372 | 100 | 1,692 | 124 | 1,860 | 136 | 1,341 | 98 | |
| | 0503 | カ ッ サ ド ー ル | - | - | 1,875 | 100 | 2,878 | 153 | 3,959 | 211 | 2,111 | 113 | |
| | 0504 | イ ボ チ | 515 | 376 | 1,601 | 1,169 | 2,485 | 1,814 | 2,355 | 1,719 | 1,814 | 1,324 | |
| | 0505 | イ タ チ | 1,089 | 162 | 2,008 | 298 | 1,943 | 288 | 2,592 | 385 | 2,312 | 343 | |
| | 0507 | ク リ シ ウ マ | - | - | - | - | - | - | - | 889 | 100 | 500 | 56 |
| | 0508 | イ タ ブ ア ン | - | - | - | - | - | - | - | 1,927 | - | 1,593 | 83 |
| | ブ ェ ノ ス ・ ア イ レ ス | 0601 | ガ ル ア ベ ー | 158 | 24 | 691 | 105 | 1,122 | 170 | 1,064 | 161 | 1,011 | 153 |
| ア ル ゼ ン チ ン | 0602 | ア ン デ ス | 272 | 28 | 743 | 78 | 558 | 58 | 960 | 100 | 4,622 | 482 | |
| | 0603 | エ ス ベ ラ ン サ | - | - | 629 | 100 | 1,955 | 311 | 1,928 | 307 | 2,368 | 376 | |
| | 0604 | ア ル マ フ ェ ル テ | - | - | 650 | 100 | 1,608 | 247 | 2,198 | 338 | 2,172 | 334 | |
| | 0605 | ロ ー マ ・ ベ ル デ | - | - | 854 | 100 | 2,590 | 303 | 3,314 | 388 | 5,126 | 600 | |

(単位：千円)

| 国名 | 支 部 名 | コード | 移 住 地 名 | 昭和50年 | 昭和51年 | 昭和52年 | 昭和53年 | 昭和54年 | 昭和55年 | 指数 |
|--------|-----------|------|-----------|-------|-------|-------|-------|-------|-------|-------|
| アルゼンチン | ブエノス・アイレス | 0606 | マルコス・パス | - | 661 | 2,316 | 350 | 2,484 | 376 | 367 |
| | | 0607 | エル・パット | - | 1,013 | 2,711 | 268 | 3,399 | 336 | 296 |
| | | 0608 | セラ - ジヤ | - | 548 | 2,163 | 395 | 2,303 | 420 | 448 |
| | | 0609 | エル・チャニャール | - | - | △ 177 | 100 | 1,177 | - | 1,587 |
| | | 0612 | ラ・ブラタ | - | - | - | - | - | - | 2,600 |
| パラグアイ | アシオン | 0701 | アラム | 1,547 | 2,326 | 2,602 | 568 | 1,209 | 264 | 234 |
| | | 0702 | チャベス | 2,427 | 3,330 | 1,941 | 259 | 2,726 | 364 | 1,888 |
| | | 0703 | イグアス | 663 | 390 | 700 | 182 | 326 | 85 | 263 |
| | | 0704 | アルト・パラナ | 1,851 | 3,619 | 2,322 | 346 | 876 | 130 | 438 |
| | | 0707 | アマンバ | 229 | 431 | 1,935 | 1,488 | 260 | 200 | 1,144 |
| ボリツィア | サンタクルス | 0801 | サンフラン | 2,346 | 1,608 | 1,819 | 402 | 1,423 | 315 | 2,224 |
| | | 0802 | オキナワ第1 | 1,437 | 1,242 | 2,373 | 532 | 2,199 | 493 | 1,476 |
| | | 0803 | オキナワ第2 | 1,355 | 594 | 1,010 | 290 | 1,034 | 297 | 879 |
| | | 0804 | オキナワ第3 | 550 | 1,194 | 1,678 | 404 | 1,293 | 312 | 990 |
| ドミニカ | サント・ドミンゴ | 0901 | ダハボ | 1,275 | 1,146 | 326 | 48 | 1,966 | 289 | 2,228 |
| | | 0902 | コンスタンサ | 3,597 | 2,955 | 5,659 | 1,774 | 4,690 | 1,470 | 2,695 |
| | | 0903 | ハラバコ | 1,910 | 1,882 | △ 724 | △ 68 | 3,499 | 331 | 2,705 |

指数 昭和45年度を100として計算した。但し * 1昭和51年度 * 2昭和52年度 * 3昭和47年度 * 4昭和48年度 * 5昭和50年度 ブエノス支部は昭和51年度を100とした。

6 主たる農畜産物が農業粗収入に占める割合

(単位：%)

| 国名 | 支 部 名 | コ ー ド | 移 住 地 名 | 第 1 位 | | 第 2 位 | | 第 3 位 | | | |
|------------------|------------------|-------|--------------|------------------|----------------------|---------------------------|----------------------|----------------|--------------------------------|-----------------------------------|----------------|
| | | | | 品 名 | 位 | 品 名 | 位 | 品 名 | 位 | | |
| プ ラ ジ ル | ベ レ ー ン | 0101 | 第 1 トメア | コシヨウウ (コシヨウ) | 37.9 (55.9) | カ カ (マラクジヤ) | オ オ (マラクジヤ) | 24.3 (19.2) | マ ラ ク ジ ヤ (カカオ) | 14.1 (11.3) | |
| | | 0102 | 第 2 トメア | コシヨウウ (コシヨウ) | 62.8 (72.8) | カ カ (マラクジヤ) | オ オ (マラクジヤ) | 11.6 (12.8) | マ ラ ク ジ ヤ (メロン) | 6.7 (5.3) | |
| | | 0103 | ア カ | コシヨウウ (コシヨウ) | 73.0 (95.3) | パ バ イ ア (ババア) | ア ア (ババア) | 3.4 (2.1) | カ カ (永年作物) | 3.3 (1.5) | |
| | | 0104 | ア ル タ ミ ラ | サトウキビ (サトウキビ) | 39.8 (34.5) | 鶏 (肉 鶏) | 卵 | 20.3 (21.5) | コ シ ヨ ウ (鶏 卵) | 15.8 (19.4) | |
| | | 0105 | グ ァ | マ | コシヨウウ (コシヨウ) | 28.5 (60.9) | 肉 (マラクジヤ) | 鶏 | 24.2 (11.6) | 鶏 (肉 鶏) | 13.0 (10.3) |
| | | 0106 | モンテ・アレグレ | ウ | コシヨウウ (コシヨウ) | 33.4 (47.2) | ト マ ト (肉 牛) | ト | 17.0 (10.2) | 肉 (トマト) | 8.0 (9.3) |
| | | 0107 | ベ ラ ビ ス タ | 卵 | 鶏 (鶏 卵) | 56.8 (64.1) | 肉 (肉 鶏) | 鶏 | 22.7 (18.3) | コ シ ヨ ウ (コシヨウ) | 4.1 (3.4) |
| | | 0108 | エフイゼニオ・サレス | 卵 | 鶏 (鶏 卵) | 85.8 (60.6) | 肉 (肉 鶏) | 鶏 | 3.9 (13.8) | ト マ ト (トマト) | 1.1 (5.0) |
| | | 0109 | ア マ バ | 卵 | 鶏 (短期作物) | 54.6 (42.4) | 肉 (肉 卵) | 鶏 | 11.5 (40.3) | 肉 (肉 鶏) | 11.5 (11.0) |
| | | 0110 | マ カ バ | 橘 | 柑 (短期作物) | 3.9 (92.7) | ビ ー 橘 (柑 橘) | ン | 2.1 (4.4) | ア ボ カ ー ド (パイナップル) | 0.7 (2.9) |
| | | 0111 | トレーゼ・デ・セテンプロ | 卵 | 鶏 (鶏 卵) | 43.1 (53.9) | 肉 (肉 鶏) | 鶏 | 20.0 (9.3) | ネ (短期作物) | 7.3 (8.3) |
| | | 0114 | サ ン ル イ ス | ト | ト マ ト (トマト) | 20.4 (21.2) | 肉 (ビーマン) | 卵 | 20.4 (17.6) | ス イ カ (スイカ) | 12.9 (11.7) |

備考：()は53年度

| 国名 | 支 部 名 | コ ー ド | 移 住 地 名 | 第 1 位 | | 第 2 位 | | 第 3 位 | | | | | |
|------------------|-----------------------|---|--|---|----------------------|---|-----------------------------------|---------------|----------------|----------------|--|----------------|----------------|
| | | | | コ シ ヨ ウ (肉 鶏) | ウ ア (ババ イア) | 肉 (コ シ ヨ ウ) | ウ (コ シ ヨ ウ) | 鶏 (鶏 卵) | 鶏 (鶏 卵) | 卵 | | | |
| ブ ラ ジ ル | ベ レ ー ン | 0116 | サンタレ ン | コ シ ヨ ウ (肉 鶏) | ウ | 51.7 (32.8) | 肉 (コ シ ヨ ウ) | 鶏 | 20.5 (28.6) | 鶏 (鶏 卵) | 卵 | 7.1 (21.5) | |
| | | 0117 | ベレ ン 近 郊 | バ バ イ ア (ババ イア) | ア | 42.8 (43.9) | コ シ ヨ ウ | ウ | 24.4 (26.1) | 肉 (肉 鶏) | 鶏 | 17.0 (11.5) | |
| | レ シ ー フ | 0201 | ピ オ 12 世 | 鶏 (鶏 卵) | 卵 | 92.9 (85.9) | 産 (産 鶏) | 鶏 | 鶏 | 7.0 (11.2) | 鶏 (メ ロン) | 糞 | 0.1 (1.6) |
| | | 0202 | ピ ウ ン | グ ラ ジ オ ラ ス (メ ロン) | ラ ス | 36.8 (28.5) | メ (グ ラ ジ オ ラ ス) | ン | カ | 24.1 (28.3) | ス (バ ナ ナ) | カ | 22.6 (10.4) |
| | 0204 | リ オ ・ ボ ニ ー ト | バ (バ ラ) | ラ | 63.1 (25.6) | 柑 (そ の 他 短 期 作 物) | 橋 | 橋 | 橋 | 10.0 (12.4) | レ (そ の 他 永 年 作 物) | ン | 6.8 (11.0) |
| | 0207 | ク ベ ロ ア | コ シ ヨ ウ (コ シ ヨ ウ) | ウ | 67.1 (94.4) | 丁 (ガ ラ ナ) | 字 | 字 | 字 | 13.3 (2.6) | ガ (そ の 他 永 年 作 物) | ナ | 12.7 (2.4) |
| | 0208 | ウ ナ | コ シ ヨ ウ (コ シ ヨ ウ) | ウ | 32.1 (28.5) | バ ラ ゴ ム (バ ラ ゴ ム) | ム | ム | ム | 25.0 (20.4) | カ (そ の 他 短 期 作 物) | オ | 15.0 (14.7) |
| | 0209 | イ ツ ベ ラ | コ シ ヨ ウ (コ シ ヨ ウ) | 字 | 66.3 (69.3) | コ シ ヨ ウ (そ の 他 短 期 作 物) | ウ | ウ | ウ | 29.7 (15.6) | カ (丁 字) | オ | 2.2 (14.0) |
| | 0211 | ク ビ チ エ ッ ク | バ (コ シ ヨ ウ) | ラ | 23.3 (17.3) | キ (バ ラ) | ク | ク | ク | 16.8 (16.9) | キ (キ ユ ウ リ) | リ | 13.4 (12.3) |
| | 0213 | レ シ ー フ 近 郊 | 鶏 (鶏 卵) | 卵 | 59.2 (53.0) | ト マ ラ | ト | ト | ト | 13.5 (15.4) | バ (ト マ ト) | ラ | 12.0 (13.7) |
| ル | サ ン バ ウ ロ | 0301 | ジ ヤ カ レ イ | 鶏 (鶏 卵) | 卵 | 60.5 (62.8) | 肉 (肉 鶏) | 鶏 | 鶏 | 16.3 (12.1) | キ (キ ク) | ク | 9.1 (11.0) |
| | | 0302 | グ ア タ バ ラ | 鶏 (鶏 卵) | 卵 | 62.2 (63.0) | マ (マ ユ) | ユ | ユ | 12.2 (11.3) | 水 (水 稲) | 稲 | 6.7 (10.6) |
| | 0303 | ピ ニ ャ ー ル | ブ ド ウ | ウ | 74.3 (78.5) | ト (ニ ン ジ ン) | ト | ト | ト | 5.5 (3.6) | ニ (ビ ワ) | ン | 4.5 (3.6) |
| | 0304 | オ ウ リ ー ニ ョ ス | 鶏 (鶏 卵) | 卵 | 77.5 (80.4) | マ (マ ユ) | ユ | ユ | ユ | 9.0 (7.3) | 鶏 (鶏 糞) | 糞 | 3.5 (3.9) |
| | 0306 | バ ル ゼ ア ・ ア レ グ レ | 鶏 (鶏 卵) | 卵 | 84.5 (89.1) | 産 (産 鶏) | 鶏 | 鶏 | 鶏 | 7.0 (3.3) | 柑 (柑 橋) | 橋 | 2.5 (2.1) |

| 国名 | 支 部 名 | コード | 移 住 地 名 | 第 1 位 | | 第 2 位 | | 第 3 位 | |
|----------------------------|---------|------|----------|----------------|----------------|----------------|----------------|----------------|----------------|
| | | | | 鶏 (鶏 卵) | 位 () | グ (グアバ) | 位 () | マ (マラクジヤ) | 位 () |
| ブ ラ ジ ル | リオ・デ・ロ | 0401 | フンシヤール | 鶏 (鶏 卵) | 48.9 (53.9) | グ (グアバ) | 27.2 (23.8) | マ (マラクジヤ) | 9.4 (9.1) |
| | ボアルレグレン | 0501 | ラ一モス | ニ (その他短期作物) | 25.2 (29.0) | カ (カーネーション) | 15.7 (28.3) | ト (ニンニク) | 13.7 (11.1) |
| | | 0502 | イタジヤイ | チ (その他短期作物) | 16.8 (20.2) | ト (チシヤ) | 11.7 (20.2) | キ (トマト) | 9.9 (15.5) |
| | | 0503 | カッサドル | ト (トマト) | 72.7 (68.1) | リ (リモモ) | 9.6 (12.6) | カ (カーネーション) | 5.5 (12.3) |
| | | 0504 | イボチ | ブ (ブドウ) | 83.1 (77.6) | チ (チシヤ) | 6.0 (6.6) | そ (その他永年作物) | 3.4 (3.3) |
| | | 0505 | イタチ | バ (バラ) | 54.4 (49.2) | ト (カーネーション) | 13.7 (19.7) | カ (トマト) | 13.6 (13.5) |
| | | 0507 | クリシウマ | カ (カリフラワー) | 24.9 (77.1) | キ (その他短期作物) | 19.5 (7.8) | チ (キヤベツ) | 13.8 (6.1) |
| | | 0508 | イタブアン | チ (チシヤ) | 59.2 (61.2) | ト (トマト) | 17.5 (12.6) | カ (カリフラワー) | 10.7 (10.0) |
| ア ル ゼ ン チ ン | ブエノス・ス | 0601 | ガルアベ一 | 柑 (その他短期作物) | 37.0 (28.4) | 蔬 (柑 橘) | 29.1 (15.2) | マ (タバコ) | 9.5 (12.4) |
| | | 0602 | アンドンデス | ブ (ブドウ) | 75.4 (35.6) | ト (蔬 菜) | 5.6 (17.8) | 蔬 (イチゴ) | 5.3 (12.2) |
| | | 0603 | エスベラенса | バ (キク) | 32.5 (45.2) | キ (バラ) | 31.4 (28.3) | イ (イチゴ) | 25.1 (13.0) |
| | | 0604 | アルマフェルテ | カ (カーネーション) | 73.6 (69.5) | キ (キク) | 14.8 (15.8) | バ (バラ) | 5.8 (11.6) |
| | | 0605 | ローマ・ベルデ | バ (バラ) | 87.5 (79.8) | 蔬 (キク) | 5.9 (14.8) | キ (トマト) | 3.5 (3.7) |
| | | 0606 | マルコス・パス | カ (カーネーション) | 58.8 (58.8) | キ (キク) | 36.9 (38.6) | 鶏 (ローヤルゼリー) | 4.4 (2.6) |
| | | 0607 | エル・パット | カ (カーネーション) | 93.7 (86.3) | イ (イチゴ) | 4.4 (10.7) | キ (キク) | 1.9 (3.0) |

| 国名 | 支 部 名 | コ ー ド | 移 住 地 名 | 第 1 位 | | 第 2 位 | | 第 3 位 | | | |
|--------|-----------|-------|-----------|-------------|-------------|-----------|-------------|-------------------|-------------|-------------|-------------|
| | | | | バ (パ ラ) | ラ | キ (キ ク) | ク | イ (カ ー ネ ー シ ョ ン) | ゴ | | |
| アルゼンチン | ブエノス・アイレス | 0608 | セラニャ | イ (ジャガイモ) | 73.4 (58.3) | イ (ジャガイモ) | 21.1 (29.8) | イ (カーネーション) | 2.7 (7.1) | | |
| | | 0609 | エル・チャニャール | ゴ | 31.0 (42.6) | イ (ジャガイモ) | 26.9 (43.8) | カボチャ | 7.2 (12.6) | | |
| パラグアイ | アスンシオン | 0701 | アラ | 豆 | 68.9 (77.2) | 豆 | 23.6 (24.8) | マ (油桐) | 2.8 (3.4) | | |
| | | 0702 | チャベ | 豆 | 57.1 (55.7) | 豆 | 24.6 (24.8) | 鶏 (油桐) | 9.0 (8.0) | | |
| | | 0703 | イダ | ト | 28.3 (33.8) | ト | 25.0 (20.9) | 鶏 (大豆) | 21.4 (20.7) | | |
| | | 0704 | アルト・バラナ | 豆 | 77.8 (73.8) | 豆 | 11.0 (13.9) | 油 (小葱) | 5.2 (5.9) | | |
| | | 0707 | アマンバ | 卵 | 36.9 (32.7) | 卵 | 18.1 (14.2) | 肉 (コーヒー) | 11.2 (11.6) | | |
| | | ボリビア | サンタクルス | 0801 | サンフア | 卵 | 48.4 (50.2) | 米 (大豆) | 25.4 (24.4) | 大 (米) | 12.7 (10.8) |
| | | | | 0802 | オキナワ第1 | 卵 | 39.8 (28.7) | 綿 (綿) | 22.5 (28.4) | トウモロコシ (大豆) | 8.6 (12.8) |
| 0803 | オキナワ第2 | | | 卵 | 27.6 (24.9) | 肉 (鶏卵) | 23.2 (24.6) | 綿 (肉鶏) | 12.4 (12.5) | | |
| 0804 | オキナワ第3 | | | 綿 | 48.8 (42.9) | 肉 (サトウキビ) | 10.3 (15.3) | 鶏 (肉牛) | 9.0 (12.2) | | |
| ドミニカ | サント・ドミンゴ | 0901 | ダハボ | 米 (米) | 96.7 (93.1) | タバコ | 2.0 (2.4) | 牛 (トマト) | 0.8 (2.1) | | |
| | | 0902 | コンスタ | ドウ (サヤエンドウ) | 34.4 (47.6) | 菜 (蔬菜) | 14.3 (22.8) | ト (トマト) | 9.3 (9.7) | | |
| | | 0903 | ハラバ | 米 (米) | 51.4 (65.6) | ウ (蔬菜) | 18.7 (21.0) | 菜 (肉牛) | 8.8 (4.1) | | |

備考：()は53年度

7 農家所得別戸数の分布

1. ベレーン支部

(単位：戸，%)

| 金額 構成 | | 移住地名 第1トメアス | | 第2トメアス | | アカラ | |
|----------------|--|----------------|------|--------|------|-----|------|
| | | 戸数 | 比率 | 戸数 | 比率 | 戸数 | 比率 |
| 50万円未満 | | 12 | 30.8 | 42 | 49.4 | 23 | 57.5 |
| 50万円以上100万円未満 | | 9 | 23.1 | 19 | 22.4 | 2 | 5.0 |
| 100万円以上150万円未満 | | 7 | 17.9 | 12 | 14.1 | 6 | 15.0 |
| 150万円以上200万円未満 | | 5 | 12.8 | 3 | 3.5 | 0 | 0 |
| 200万円以上250万円未満 | | 1 | 2.6 | 1 | 1.2 | 2 | 5.0 |
| 250万円以上300万円未満 | | 1 | 2.6 | 3 | 3.5 | 1 | 2.5 |
| 300万円以上350万円未満 | | 0 | 0 | 0 | 0 | 1 | 2.5 |
| 350万円以上 | | 4 | 10.3 | 5 | 5.9 | 5 | 12.5 |

| 金額 構成 | | 移住地名 グアマ | | モンテ・アレグレ | | ベラ・ピスタ | |
|----------------|--|-------------|------|----------|------|--------|------|
| | | 戸数 | 比率 | 戸数 | 比率 | 戸数 | 比率 |
| 50万円未満 | | 12 | 38.7 | 3 | 16.7 | 4 | 14.3 |
| 50万円以上100万円未満 | | 7 | 22.6 | 2 | 11.1 | 5 | 17.9 |
| 100万円以上150万円未満 | | 3 | 9.7 | 2 | 11.1 | 4 | 14.3 |
| 150万円以上200万円未満 | | 2 | 6.5 | 3 | 16.7 | 3 | 10.0 |
| 200万円以上250万円未満 | | 2 | 6.5 | 4 | 22.2 | 2 | 7.1 |
| 250万円以上300万円未満 | | 1 | 3.2 | 1 | 5.6 | 0 | 0 |
| 300万円以上350万円未満 | | 0 | 0 | 0 | 0 | 1 | 3.6 |
| 350万円以上 | | 4 | 12.9 | 3 | 16.7 | 9 | 32.1 |

(単位：戸、%)

| 移住地名 構成 | | エフィゼニオ・サーレス | | アマバー | | マカバー | |
|-----------------|--|-------------|------|--------|------|--------|------|
| | | 戸数 | 比率 | 戸数 | 比率 | 戸数 | 比率 |
| 50万円未満 | | 0 | 0 | 3 | 50.0 | 1 | 9.1 |
| 50万円以上 100万円未満 | | 3 | 21.4 | 1 | 16.7 | 2 | 18.2 |
| 100万円以上 150万円未満 | | 2 | 14.3 | 2 | 33.0 | 4 | 36.4 |
| 150万円以上 200万円未満 | | 3 | 21.4 | 0 | 0 | 2 | 18.2 |
| 200万円以上 250万円未満 | | 1 | 7.1 | 0 | 0 | 2 | 18.2 |
| 250万円以上 300万円未満 | | 2 | 14.3 | 0 | 0 | 0 | 0 |
| 300万円以上 350万円未満 | | 0 | 0 | 0 | 0 | 0 | 0 |
| 350万円以上 | | 3 | 21.4 | 0 | 0 | 0 | 0 |
| 移住地名 構成 | | トレゼ・ダ・セテンプロ | | サンルイス | | サンタレーン | |
| | | 戸数 | 比率 | 戸数 | 比率 | 戸数 | 比率 |
| 50万円未満 | | 3 | 33.3 | 5 | 31.3 | 1 | 11.1 |
| 50万円以上 100万円未満 | | 0 | 0 | 4 | 25.0 | 2 | 22.2 |
| 100万円以上 150万円未満 | | 0 | 0 | 2 | 12.5 | 1 | 11.1 |
| 150万円以上 200万円未満 | | 1 | 11.1 | 3 | 18.8 | 2 | 22.2 |
| 200万円以上 250万円未満 | | 0 | 0 | 2 | 12.5 | 0 | 0 |
| 250万円以上 300万円未満 | | 0 | 0 | 0 | 0 | 1 | 11.1 |
| 300万円以上 350万円未満 | | 1 | 11.1 | 0 | 0 | 0 | 0 |
| 350万円以上 | | 4 | 44.4 | 0 | 0 | 2 | 22.2 |
| 移住地名 構成 | | ベレーン近郊 | | ベレーン支部 | | | |
| | | 戸数 | 比率 | 戸数 | 比率 | | |
| 50万円未満 | | 10 | 33.3 | 121 | 35.2 | | |
| 50万円以上 100万円未満 | | 1 | 3.3 | 58 | 16.9 | | |
| 100万円以上 150万円未満 | | 2 | 6.7 | 48 | 14.0 | | |
| 150万円以上 200万円未満 | | 3 | 10.0 | 31 | 9.0 | | |
| 200万円以上 250万円未満 | | 3 | 10.0 | 21 | 6.1 | | |
| 250万円以上 300万円未満 | | 3 | 10.0 | 14 | 4.1 | | |
| 300万円以上 350万円未満 | | 0 | 0 | 4 | 1.2 | | |
| 350万円以上 | | 8 | 26.7 | 47 | 13.7 | | |

2. ブラジル国レシーフェ支部

(単位：戸、%)

| 移住地名 金額 構成 | | ピオ 12 世 | | ピ ウ ン | | リオ・ボニート | |
|-------------------|--|---------|------|---------|------|---------|------|
| | | 戸 数 | 比 率 | 戸 数 | 比 率 | 戸 数 | 比 率 |
| 50 万円未満 | | 0 | 0 | 1 | 50.0 | 2 | 22.2 |
| 50 万円以上 100 万円未満 | | 0 | 0 | 1 | 50.0 | 0 | 0 |
| 100 万円以上 150 万円未満 | | 0 | 0 | 0 | 0 | 2 | 22.2 |
| 150 万円以上 200 万円未満 | | 1 | 33.3 | 0 | 0 | 0 | 0 |
| 200 万円以上 250 万円未満 | | 0 | 0 | 0 | 0 | 1 | 11.1 |
| 250 万円以上 300 万円未満 | | 0 | 0 | 0 | 0 | 1 | 11.1 |
| 300 万円以上 350 万円未満 | | 0 | 0 | 0 | 0 | 1 | 11.1 |
| 350 万円以上 | | 2 | 66.7 | 0 | 0 | 2 | 22.2 |
| 移住地名 金額 構成 | | タ ベ ロ ア | | ウ ナ | | イ ツ ベ ラ | |
| | | 戸 数 | 比 率 | 戸 数 | 比 率 | 戸 数 | 比 率 |
| 50 万円未満 | | 13 | 81.5 | 6 | 54.5 | 7 | 77.8 |
| 50 万円以上 100 万円未満 | | 2 | 12.5 | 1 | 9.1 | 1 | 1.1 |
| 100 万円以上 150 万円未満 | | 0 | 0 | 1 | 9.1 | 0 | 0 |
| 150 万円以上 200 万円未満 | | 0 | 0 | 0 | 0 | 0 | 0 |
| 200 万円以上 250 万円未満 | | 0 | 0 | 2 | 18.2 | 0 | 0 |
| 250 万円以上 300 万円未満 | | 0 | 0 | 0 | 0 | 0 | 0 |
| 300 万円以上 350 万円未満 | | 1 | 6.3 | 0 | 0 | 0 | 0 |
| 350 万円以上 | | 0 | 0 | 1 | 9.1 | 1 | 1.1 |
| 移住地名 金額 構成 | | クピチェック | | レシーフェ近郊 | | レシーフェ支部 | |
| | | 戸 数 | 比 率 | 戸 数 | 比 率 | 戸 数 | 比 率 |
| 50 万円未満 | | 2 | 7.1 | 2 | 22.2 | 33 | 37.9 |
| 50 万円以上 100 万円未満 | | 2 | 7.1 | 2 | 22.2 | 9 | 10.3 |
| 100 万円以上 150 万円未満 | | 4 | 14.3 | 0 | 0 | 7 | 8.0 |
| 150 万円以上 200 万円未満 | | 5 | 17.9 | 0 | 0 | 6 | 6.9 |
| 200 万円以上 250 万円未満 | | 4 | 14.3 | 0 | 0 | 7 | 8.0 |
| 250 万円以上 300 万円未満 | | 3 | 10.7 | 2 | 22.2 | 6 | 6.9 |
| 300 万円以上 350 万円未満 | | 1 | 3.6 | 0 | 0 | 3 | 3.4 |
| 350 万円以上 | | 7 | 25.0 | 3 | 33.0 | 16 | 18.4 |

3. サンパウロ支部

(単位：戸，%)

| 金額 | 移住地名 構成 | ジャカレイ | | グァタバラ | | ピニャール | |
|-----------------|------------|-------|------|-------|------|-------|------|
| | | 戸数 | 比率 | 戸数 | 比率 | 戸数 | 比率 |
| 50万円未満 | | 7 | 29.2 | 14 | 19.7 | 6 | 17.1 |
| 50万円以上 100万円未満 | | 2 | 8.3 | 20 | 28.2 | 5 | 14.3 |
| 100万円以上 150万円未満 | | 3 | 12.5 | 9 | 12.7 | 9 | 25.7 |
| 150万円以上 200万円未満 | | 4 | 16.7 | 8 | 11.3 | 4 | 11.4 |
| 200万円以上 250万円未満 | | 1 | 4.2 | 6 | 8.5 | 4 | 11.4 |
| 250万円以上 300万円未満 | | 0 | 0 | 5 | 7.0 | 1 | 2.9 |
| 300万円以上 350万円未満 | | 2 | 8.3 | 4 | 5.6 | 2 | 5.7 |
| 350万円以上 | | 5 | 20.8 | 5 | 7.0 | 4 | 11.4 |

| 金額 | 移住地名 構成 | オウリーニョス | | バルゼア・アレグレ | | サンパウロ支部 | |
|-----------------|------------|---------|------|-----------|------|---------|------|
| | | 戸数 | 比率 | 戸数 | 比率 | 戸数 | 比率 |
| 50万円未満 | | 2 | 14.3 | 4 | 12.5 | 33 | 18.8 |
| 50万円以上 100万円未満 | | 3 | 21.4 | 7 | 21.9 | 37 | 21.0 |
| 100万円以上 150万円未満 | | 3 | 21.4 | 1 | 3.1 | 25 | 14.2 |
| 150万円以上 200万円未満 | | 2 | 14.3 | 2 | 6.3 | 20 | 11.4 |
| 200万円以上 250万円未満 | | 2 | 14.3 | 2 | 6.3 | 15 | 8.5 |
| 250万円以上 300万円未満 | | 0 | 0 | 2 | 6.3 | 8 | 4.5 |
| 300万円以上 350万円未満 | | 0 | 0 | 4 | 12.5 | 12 | 6.8 |
| 350万円以上 | | 2 | 14.3 | 10 | 31.3 | 26 | 14.8 |

4. リオ・デ・ジャネイロ支部

(単位：戸，%)

| 金額 | 移住地名 構成 | フンシャル | | | | |
|-----------------|------------|-------|------|--|--|--|
| | | 戸数 | 比率 | | | |
| 50万円未満 | | 2 | 6.7 | | | |
| 50万円以上 100万円未満 | | 8 | 26.7 | | | |
| 100万円以上 150万円未満 | | 4 | 13.3 | | | |
| 150万円以上 200万円未満 | | 4 | 13.3 | | | |
| 200万円以上 250万円未満 | | 7 | 23.3 | | | |
| 250万円以上 300万円未満 | | 1 | 3.3 | | | |
| 300万円以上 350万円未満 | | 0 | 0 | | | |
| 350万円未満 | | 4 | 13.3 | | | |

5. ポルトアレグレ支部

(単位：戸，%)

| 金額 | | 移住地名 | | ラームス | | イタジャイ | | サッカドール | |
|-----------------|--|------|--|-------|------|------------|------|--------|------|
| | | 構成 | | 戸数 | 比率 | 戸数 | 比率 | 戸数 | 比率 |
| 50万円未満 | | | | 12 | 22.2 | 0 | 0 | 1 | 8.3 |
| 50万円以上 100万円未満 | | | | 8 | 14.8 | 2 | 28.6 | 1 | 8.3 |
| 100万円以上 150万円未満 | | | | 6 | 11.1 | 3 | 42.9 | 3 | 25.0 |
| 150万円以上 200万円未満 | | | | 6 | 11.1 | 1 | 14.3 | 0 | 0 |
| 200万円以上 250万円未満 | | | | 5 | 9.3 | 0 | 0 | 2 | 16.7 |
| 250万円以上 300万円未満 | | | | 4 | 7.4 | 1 | 14.3 | 2 | 16.0 |
| 300万円以上 350万円未満 | | | | 1 | 1.9 | 0 | 0 | 1 | 8.3 |
| 350万円以上 | | | | 12 | 22.2 | 0 | 0 | 2 | 16.0 |
| 金額 | | 移住地名 | | イボチ | | イタチ | | クリシウマ | |
| | | 構成 | | 戸数 | 比率 | 戸数 | 比率 | 戸数 | 比率 |
| 50万円未満 | | | | 2 | 5.1 | 0 | 0 | 3 | 50.0 |
| 50万円以上 100万円未満 | | | | 7 | 17.9 | 1 | 10.0 | 3 | 50.0 |
| 100万円以上 150万円未満 | | | | 10 | 25.6 | 2 | 20.0 | 0 | 0 |
| 150万円以上 200万円未満 | | | | 3 | 7.7 | 0 | 0 | 0 | 0 |
| 200万円以上 250万円未満 | | | | 5 | 12.8 | 2 | 20.0 | 0 | 0 |
| 250万円以上 300万円未満 | | | | 4 | 10.3 | 3 | 30.0 | 0 | 0 |
| 300万円以上 350万円未満 | | | | 4 | 10.3 | 0 | 0 | 0 | 0 |
| 350万円以上 | | | | 4 | 10.3 | 2 | 20.0 | 0 | 0 |
| 金額 | | 移住地名 | | イタブアン | | ポルト・アレグレ支部 | | | |
| | | 構成 | | 戸数 | 比率 | 戸数 | 比率 | | |
| 50万円未満 | | | | 2 | 16.7 | 20 | 14.3 | | |
| 50万円以上 100万円未満 | | | | 3 | 25.0 | 25 | 17.9 | | |
| 100万円以上 150万円未満 | | | | 2 | 16.7 | 26 | 18.6 | | |
| 150万円以上 200万円未満 | | | | 1 | 8.3 | 11 | 7.9 | | |
| 200万円以上 250万円未満 | | | | 2 | 16.7 | 16 | 11.4 | | |
| 250万円以上 300万円未満 | | | | 0 | 0 | 14 | 10.0 | | |
| 300万円以上 350万円未満 | | | | 0 | 0 | 6 | 4.3 | | |
| 350万円未満 | | | | 2 | 16.7 | 22 | 15.7 | | |

6. ブエノス・アイレス支部

(単位：戸，%)

| 移住地名 金額 構成 | | ガルアペー | | ア ン デ ス | | エスペランサ | |
|------------------|--|----------|------|---------|------|-----------|------|
| | | 戸 数 | 比 率 | 戸 数 | 比 率 | 戸 数 | 比 率 |
| 50万円未満 | | 4 | 22.2 | 0 | 0 | 1 | 12.5 |
| 50万円以上 100万円未満 | | 1 | 5.6 | 0 | 0 | 0 | 0 |
| 100万円以上 150万円未満 | | 2 | 11.1 | 2 | 14.3 | 1 | 12.5 |
| 150万円以上 200万円未満 | | 5 | 27.8 | 1 | 7.1 | 2 | 25.0 |
| 200万円以上 250万円未満 | | 2 | 11.1 | 0 | 0 | 1 | 12.5 |
| 250万円以上 300万円未満 | | 2 | 11.1 | 1 | 7.1 | 1 | 12.5 |
| 300万円以上 350万円未満 | | 0 | 0 | 0 | 0 | 0 | 0 |
| 350万円以上 | | 2 | 11.1 | 10 | 71.4 | 2 | 25.0 |
| 移住地名 金額 構成 | | アルマ・フェルテ | | ローマ・ベルデ | | マルコス・パス | |
| | | 戸 数 | 比 率 | 戸 数 | 比 率 | 戸 数 | 比 率 |
| 50万円未満 | | 0 | 0 | 0 | 0 | 0 | 0 |
| 50万円以上 100万円未満 | | 1 | 9.1 | 1 | 9.1 | 1 | 10.0 |
| 100万円以上 150万円未満 | | 4 | 36.4 | 1 | 9.1 | 2 | 20.0 |
| 150万円以上 200万円未満 | | 1 | 9.1 | 0 | 0 | 1 | 10.0 |
| 200万円以上 250万円未満 | | 1 | 9.1 | 0 | 0 | 2 | 20.0 |
| 250万円以上 300万円未満 | | 2 | 18.2 | 1 | 9.1 | 1 | 10.0 |
| 300万円以上 350万円未満 | | 0 | 0 | 1 | 9.1 | 0 | 0 |
| 350万円以上 | | 2 | 18.2 | 7 | 63.6 | 3 | 30.0 |
| 移住地名 金額 構成 | | エル・パット | | セラージャ | | エル・チャニヤール | |
| | | 戸 数 | 比 率 | 戸 数 | 比 率 | 戸 数 | 比 率 |
| 50万円未満 | | 0 | 0 | 0 | 0 | 0 | 0 |
| 50万円以上 100万円未満 | | 0 | 0 | 1 | 11.1 | 0 | 0 |
| 100万円以上 150万円未満 | | 2 | 18.2 | 2 | 22.2 | 1 | 33.0 |
| 150万円以上 200万円未満 | | 1 | 9.1 | 2 | 22.2 | 1 | 33.0 |
| 200万円以上 250万円未満 | | 2 | 18.2 | 0 | 0 | 1 | 0 |
| 250万円以上 300万円未満 | | 1 | 9.1 | 3 | 33.3 | 0 | 0 |
| 300万円以上 350万円未満 | | 1 | 9.1 | 0 | 0 | 0 | 0 |
| 350万円以上 | | 4 | 36.4 | 1 | 11.1 | 0 | 0 |

(単位：戸，%)

| 金額 | 移住地名 構成 | ラ・プラタ | | ブエノス・アイレス支部 | | | |
|----------------|------------|-------|------|-------------|------|--|--|
| | | 戸数 | 比率 | 戸数 | 比率 | | |
| 50万円未満 | | 2 | 5.9 | 7 | 5.4 | | |
| 50万円以上100万円未満 | | 1 | 2.9 | 6 | 4.7 | | |
| 100万円以上150万円未満 | | 6 | 17.6 | 23 | 17.8 | | |
| 150万円以上200万円未満 | | 8 | 23.5 | 22 | 17.1 | | |
| 200万円以上250万円未満 | | 10 | 29.4 | 19 | 14.7 | | |
| 250万円以上300万円未満 | | 1 | 2.9 | 13 | 10.1 | | |
| 300万円以上350万円未満 | | 2 | 5.9 | 4 | 3.1 | | |
| 350万円以上 | | 4 | 11.8 | 35 | 27.1 | | |

7. アスンシオン支部

(単位：戸，%)

| 金額 | 移住地名 構成 | フ ラ ム | | チ ャ ベ ス | | イ グ ア ス | |
|----------------|------------|-------|------|---------|------|---------|------|
| | | 戸数 | 比率 | 戸数 | 比率 | 戸数 | 比率 |
| 50万円未満 | | 43 | 28.9 | 7 | 19.4 | 44 | 33.3 |
| 50万円以上100万円未満 | | 29 | 19.5 | 6 | 16.7 | 19 | 14.4 |
| 100万円以上150万円未満 | | 20 | 13.4 | 4 | 11.1 | 20 | 15.2 |
| 150万円以上200万円未満 | | 16 | 10.7 | 3 | 8.3 | 16 | 12.1 |
| 200万円以上250万円未満 | | 9 | 6.0 | 3 | 8.3 | 10 | 7.6 |
| 250万円以上300万円未満 | | 11 | 7.4 | 2 | 5.6 | 5 | 3.8 |
| 300万円以上350万円未満 | | 10 | 6.7 | 4 | 11.1 | 2 | 1.5 |
| 350万円以上 | | 11 | 7.4 | 7 | 19.4 | 16 | 12.1 |

| 金額 | 移住地名 構成 | アルト・パラナ | | アマンバイ | | アスンシオン支部 | |
|----------------|------------|---------|------|-------|------|----------|------|
| | | 戸数 | 比率 | 戸数 | 比率 | 戸数 | 比率 |
| 50万円未満 | | 108 | 48.9 | 5 | 11.1 | 206 | 35.3 |
| 50万円以上100万円未満 | | 32 | 14.5 | 11 | 24.4 | 97 | 16.6 |
| 100万円以上150万円未満 | | 19 | 8.6 | 5 | 11.1 | 68 | 11.7 |
| 150万円以上200万円未満 | | 19 | 8.6 | 5 | 11.1 | 59 | 10.1 |
| 200万円以上250万円未満 | | 13 | 5.9 | 4 | 8.9 | 39 | 6.7 |
| 250万円以上300万円未満 | | 6 | 2.7 | 3 | 6.7 | 27 | 4.6 |
| 300万円以上350万円未満 | | 5 | 2.3 | 1 | 2.2 | 22 | 3.8 |
| 350万円未満 | | 19 | 8.6 | 11 | 24.4 | 65 | 11.1 |

8. サンタクルス支部

(単位: 戸, %)

| 金額 | 移住地名 構成 | サン・ファン | | 沖繩 第 1 | | 沖繩 第 2 | |
|-----------------|------------|--------|------|--------|------|--------|------|
| | | 戸数 | 比率 | 戸数 | 比率 | 戸数 | 比率 |
| 50万円未満 | | 24 | 14.5 | 20 | 23.3 | 20 | 32.8 |
| 50万円以上 100万円未満 | | 18 | 10.8 | 14 | 16.3 | 11 | 18.0 |
| 100万円以上 150万円未満 | | 19 | 11.4 | 12 | 14.0 | 13 | 21.3 |
| 150万円以上 200万円未満 | | 16 | 9.6 | 10 | 11.6 | 8 | 13.1 |
| 200万円以上 250万円未満 | | 23 | 13.9 | 9 | 10.5 | 2 | 3.3 |
| 250万円以上 300万円未満 | | 9 | 5.4 | 4 | 4.7 | 2 | 3.3 |
| 300万円以上 350万円未満 | | 11 | 6.6 | 5 | 5.8 | 3 | 4.9 |
| 350万円以上 | | 46 | 27.7 | 12 | 14.0 | 2 | 3.3 |

| 金額 | 移住地名 構成 | 沖繩 第 3 | | (沖繩 3 移住地) | | サンタ・クルス支部 | |
|-----------------|------------|--------|------|------------|------|-----------|------|
| | | 戸数 | 比率 | 戸数 | 比率 | 戸数 | 比率 |
| 50万円未満 | | 10 | 37.0 | 50 | 28.7 | 74 | 21.8 |
| 50万円以上 100万円未満 | | 9 | 33.3 | 34 | 19.5 | 52 | 15.3 |
| 100万円以上 150万円未満 | | 2 | 7.4 | 27 | 15.5 | 46 | 13.5 |
| 150万円以上 200万円未満 | | 1 | 3.7 | 19 | 10.9 | 35 | 10.3 |
| 200万円以上 250万円未満 | | 0 | 0 | 11 | 6.3 | 34 | 10.0 |
| 250万円以上 300万円未満 | | 1 | 3.7 | 7 | 4.0 | 16 | 4.7 |
| 300万円以上 350万円未満 | | 1 | 3.7 | 9 | 5.2 | 20 | 5.9 |
| 350万円以上 | | 3 | 11.1 | 17 | 9.8 | 63 | 18.5 |

9. サント・ドミンゴ支部

(単位: 戸, %)

| 金額 | 移住地名 構成 | ダハボン | | コンスタンサ | | ハラバコア | |
|-----------------|------------|------|------|--------|------|-------|------|
| | | 戸数 | 比率 | 戸数 | 比率 | 戸数 | 比率 |
| 50万円未満 | | 1 | 20.0 | 3 | 33.3 | 1 | 16.7 |
| 50万円以上 100万円未満 | | 0 | 0 | 0 | 0 | 0 | 0 |
| 100万円以上 150万円未満 | | 2 | 40.0 | 0 | 0 | 1 | 16.7 |
| 150万円以上 200万円未満 | | 0 | 0 | 2 | 22.2 | 0 | 0 |
| 200万円以上 250万円未満 | | 0 | 0 | 0 | 0 | 0 | 0 |
| 250万円以上 300万円未満 | | 0 | 0 | 1 | 11.1 | 2 | 33.3 |
| 300万円以上 350万円未満 | | 0 | 0 | 0 | 0 | 0 | 0 |
| 350万円以上 | | 2 | 40.0 | 3 | 33.3 | 2 | 33.3 |

(単位：戸，%)

| 金額 | 移住地名 構成 | サント・ドミンゴ支部 | | 総合計 | | | |
|----------------|------------|------------|------|-----|------|--|--|
| | | 戸数 | 比率 | 戸数 | 比率 | | |
| 50万円未満 | | 5 | 25.0 | 499 | 27.4 | | |
| 50万円以上100万円未満 | | 0 | 0 | 284 | 15.6 | | |
| 100万円以上150万円未満 | | 3 | 15.0 | 246 | 13.5 | | |
| 150万円以上200万円未満 | | 2 | 10.0 | 186 | 10.2 | | |
| 200万円以上250万円未満 | | 0 | 0 | 151 | 8.3 | | |
| 250万円以上300万円未満 | | 3 | 15.0 | 101 | 5.6 | | |
| 300万円以上350万円未満 | | 0 | 0 | 71 | 3.9 | | |
| 350万円以上 | | 7 | 35.0 | 281 | 15.4 | | |

第 2 部 地 区 統 計 表

移住地農家經營調查地區統計表

0101 2011 1 1472

作成日付 80.07.26

入開始 29年
社通中致 19.6年

耕作資金 159,882円
耕作人数 5.8人
耕作戸数 39戸

79年 79年01月-79年12月
調査年度 調査対象期間

5.7082253円
1戸当たり平均値
円換算単位 千円

農家経済の総括

| 項目 | 現金収入 | 現金支出 | 所得率 (%) |
|------|--------|------|---------|
| 農業所得 | 218048 | 1240 | 156.5 |
| 農業所得 | 167998 | 729 | 156.1 |
| 農業所得 | 690648 | 3442 | 131.2 |
| 農業所得 | 527550 | 3913 | 124.6 |
| 農業所得 | 58449 | 219 | 196.9 |
| 農業所得 | 73746 | 421 | 155.4 |
| 農業所得 | 17896 | 102 | 93.6 |
| 農業所得 | 22207 | 127 | 139.2 |
| 農業所得 | 185409 | 1058 | 155.5 |
| 農業所得 | 11031 | 163 | 278.7 |

農家財産の総括

| 項目 | 現金 | 債権 | 負債 | 純資産 | 比率 (%) |
|-----|---------|-------|-------|-----|--------|
| 現金 | 801931 | 3593 | 20.6 | | |
| 債権 | 34045 | 680 | 2.5 | | |
| 負債 | 143266 | 818 | 5.3 | | |
| 純資産 | 51026 | 291 | 1.5 | | |
| 現金 | 2019674 | 11529 | 61.0 | | |
| 債権 | 2979942 | 17010 | 90.0 | | |
| 負債 | 215539 | 1230 | 0.5 | | |
| 純資産 | 116006 | 662 | 3.5 | | |
| 現金 | 3511486 | 18703 | 100.0 | | |
| 債権 | 272910 | 1210 | 78.2 | | |
| 負債 | 57846 | 330 | 20.3 | | |
| 純資産 | 269856 | 1540 | 94.5 | | |
| 現金 | 15723 | 90 | 5.5 | | |
| 債権 | 28579 | 1630 | 100.0 | | |
| 負債 | 3025909 | 17273 | | | |

分析諸指標

| 項目 | 現金 | 債権 | 負債 | 純資産 |
|-----|-------|-------|----|-----|
| 現金 | 8963 | 51 | | |
| 債権 | 64328 | 367 | | |
| 負債 | 42978 | 245 | | |
| 純資産 | 31854 | 182 | | |
| 現金 | 23.6% | 74.5% | | |
| 債権 | 87.8% | 84.8% | | |
| 負債 | 0.21 | | | |
| 純資産 | 8.31 | | | |

所得的現金収支の総括

| 項目 | 現金収入 | 現金支出 | 現金 | 債権 | 負債 | 純資産 |
|------|--------|--------|--------|-----|----|-----|
| 現金収入 | 63987 | 461207 | 158180 | 803 | | |
| 現金支出 | 77746 | 17896 | 55849 | 519 | | |
| 現金 | 22207 | 22207 | -127 | | | |
| 現金 | 157320 | 157320 | -896 | | | |
| 現金 | 71333 | 676830 | 34503 | 397 | | |

財産的現金収支の総括

| 項目 | 現金収入 | 現金支出 | 現金 | 債権 | 負債 | 純資産 |
|------|--------|--------|--------|----|----|-----|
| 現金収入 | 181838 | 136510 | 45328 | | | |
| 現金支出 | 321199 | 91667 | -59487 | | | |
| 現金 | 12821 | 27281 | -14460 | | | |
| 現金 | 226838 | 226838 | -163 | | | |

土地

| 項目 | 現金収入 | 現金支出 | 現金 | 債権 | 負債 | 純資産 |
|------|-------|--------|------|----|----|-----|
| 現金収入 | 0.0 | 0 | 0 | | | |
| 現金支出 | 0.9 | 3436 | 20 | | | |
| 現金 | 26.3 | 30551 | 501 | | | |
| 現金 | 27.2 | 10887 | 620 | | | |
| 現金 | 1.2 | 4223 | 23 | | | |
| 現金 | 5.5 | 21849 | 125 | | | |
| 現金 | 6.7 | 26872 | 153 | | | |
| 現金 | 0.0 | 0 | 0 | | | |
| 現金 | 1.5 | 5846 | 33 | | | |
| 現金 | 41.7 | 145950 | 333 | | | |
| 現金 | 77.1 | 237325 | 1640 | | | |
| 現金 | 109.6 | 382954 | 2196 | | | |
| 現金 | 0.0 | 0 | 0 | | | |
| 現金 | 1.0 | 3590 | 20 | | | |
| 現金 | 2.3 | 4832 | 46 | | | |
| 現金 | 112.7 | 594576 | 2252 | | | |
| 現金 | 169.5 | 651831 | 3897 | | | |
| 現金 | 0.0 | 0 | 0 | | | |

農業経営費

| 項目 | 現金収入 | 現金支出 | 現金 | 債権 | 負債 | 純資産 |
|------|--------|------|-------|----|----|-----|
| 現金収入 | 180584 | 1064 | 38.7 | | | |
| 現金支出 | 112612 | 643 | 23.4 | | | |
| 現金 | 114773 | 65 | 2.4 | | | |
| 現金 | 13282 | 76 | 2.8 | | | |
| 現金 | 8579 | 50 | 1.8 | | | |
| 現金 | 11887 | 68 | 2.5 | | | |
| 現金 | 20760 | 119 | 4.3 | | | |
| 現金 | 8528 | 48 | 1.8 | | | |
| 現金 | 47604 | 272 | 9.9 | | | |
| 現金 | 4833 | 28 | 1.0 | | | |
| 現金 | 49821 | 282 | 10.3 | | | |
| 現金 | 57583 | 2713 | 98.6 | | | |
| 現金 | 481207 | 2747 | 100.0 | | | |
| 現金 | 46843 | 266 | 8.8 | | | |
| 現金 | 527850 | 3013 | 100.0 | | | |

流動流通資産・借入金

| 項目 | 現金収入 | 現金支出 | 現金 | 債権 | 負債 | 純資産 |
|------|--------|------|----|----|----|-----|
| 現金収入 | 104123 | 537 | | | | |
| 現金支出 | 67443 | 585 | | | | |
| 現金 | 23181 | 132 | | | | |
| 現金 | 140213 | 800 | | | | |
| 現金 | 46615 | 278 | | | | |
| 現金 | 11538 | 66 | | | | |
| 現金 | 46308 | 264 | | | | |

家計費

| 項目 | 現金収入 | 現金支出 | 現金 | 債権 | 負債 | 純資産 |
|------|--------|------|-------|----|----|-----|
| 現金収入 | 132373 | 756 | 71.4 | | | |
| 現金支出 | 24747 | 142 | 13.5 | | | |
| 現金 | 157320 | 898 | 84.8 | | | |
| 現金 | 128090 | 160 | 15.2 | | | |
| 現金 | 185409 | 1058 | 100.0 | | | |

農業租収入

| 種別 | 地区1戸当り平均 | | | | 地区1戸当り平均 | | | | 生産農家1戸当り平均 | | | |
|--------|----------|--------|---------|----------|----------|------|------|--------|------------|------|-----|-----|
| | 面積(㎡) | 年取量 | 年間販売量 | 現地貨 | 現地貨 | 現地貨 | 現地貨 | 出(%) | 販売量 | 販売量 | 販売量 | 販売量 |
| | | | | | | | | | | | | |
| 00 小計 | 756.0 | 250133 | 208583 | 10203947 | 35248 | 1493 | 37.9 | 7725 | 377924 | 2137 | | |
| 01 雑穀 | 202.0 | 147677 | 347577 | 9539847 | 37531 | 957 | 24.3 | 4919 | 217995 | 1244 | | |
| 06 雑穀* | 129.0 | 159243 | 1566283 | 5900346 | 21893 | 556 | 14.1 | 52209 | 126678 | 723 | | |
| 09 小計 | 1.2 | 14120 | 14120 | 2714588 | 15495 | 397 | 10.1 | 596378 | 3404 | 3404 | | |
| 07 雑穀 | 1.0 | 500 | 500 | 242800 | 1385 | 36 | 0.9 | 7060 | 121300 | 692 | | |
| 03 雑穀 | 0.1 | 250 | 250 | 10000 | 57 | 1 | 0.0 | 500 | 10000 | 57 | | |
| 09 小計 | 129.0 | 12000 | 12000 | 300553 | 2057 | 53 | 1.3 | 7 | 51479 | 294 | | |
| 01 雑穀 | 100.0 | 23100 | 23100 | 60600 | 842 | 9 | 0.2 | 12000 | 120000 | 6850 | | |
| 01 雑穀 | 0.0 | 15 | 12 | 19000 | 108 | 3 | 0.1 | 23100 | 60000 | 342 | | |
| 01 雑穀 | 2.0 | 1 | 1 | 26000 | 148 | 4 | 0.1 | 1 | 12000 | 54 | | |
| 09 小計 | 129.0 | 12000 | 12000 | 1317000 | 7518 | 193 | 4.9 | 5 | 263400 | 1504 | | |
| 01 雑穀 | 100.0 | 23100 | 23100 | 24936033 | 142341 | 3650 | 92.6 | 1 | 36517 | 208 | | |
| 01 雑穀 | 0.0 | 15 | 12 | 1095500 | 6253 | 100 | 4.1 | 30 | 47563 | 272 | | |
| 01 雑穀 | 2.0 | 1 | 1 | 605899 | 5159 | 332 | 3.4 | 19 | | | | |
| 09 小計 | 129.0 | 12000 | 12000 | 1899190 | 11612 | 293 | 7.4 | | | | | |
| 09 小計 | 127.05 | 12705 | 12705 | 26932522 | 153753 | 392 | 10.0 | 0 | | | | |
| 09 小計 | 143260 | 113 | 113 | | | | | | | | | |

大農具・車両

| 種別 | 数量 | 現地貨 | 現地貨 | 現地貨 | 面積(㎡) |
|------------------|-----|-------|-------|-----|-------|
| 10 トラクター | 1.2 | 63750 | 30415 | 304 | 160 |
| 01 トラクター | 0.7 | 30415 | 11961 | 60 | 178 |
| 02 トラクター* | 0.4 | 9343 | 23 | 30 | 100 |
| 19 トラクター* | 1.4 | 4070 | 3713 | 5 | 36 |
| 70 トラクター | 0.5 | 3096 | 2614 | 14 | 13 |
| 05 トラクター(799120) | 0.1 | 1710 | 10 | 1 | 12 |
| 50 トラクター | 0.3 | 12705 | 73 | 1 | 117 |
| 06 トラクター | 0.2 | | | | 15 |
| 11 トラクター | | | | | 5 |
| 09 小計 | | | | | 1000 |
| 09 小計 | | | | | 14253 |
| 09 小計 | | | | | 84045 |
| 09 小計 | | | | | 81 |
| 09 小計 | | | | | 480 |

建物・施設・設備

| 種別 | 数量 | 現地貨 | 現地貨 | 現地貨 | 面積(㎡) |
|--------|------|-------|-------|-----|-------|
| 01 倉庫 | 1.0 | 30673 | 17581 | 100 | 209 |
| 11 倉庫 | 0.36 | 6294 | 2539 | 13 | 100 |
| 02 倉庫* | 1.3 | 2897 | 1905 | 11 | 36 |
| 12 倉庫 | 5 | 1179 | 1000 | 6 | 13 |
| 32 倉庫* | 11 | 1000 | 1726 | 4 | 12 |
| 31 倉庫* | 7 | 14253 | 84045 | 81 | 117 |
| 43 倉庫* | 6 | | | 4 | 11 |
| 46 倉庫* | 4 | | | 4 | 15 |
| 41 倉庫* | 1 | | | 1 | 5 |
| 09 小計 | | | | | 1000 |
| 09 小計 | | | | | 14253 |
| 09 小計 | | | | | 84045 |
| 09 小計 | | | | | 81 |
| 09 小計 | | | | | 480 |

大動物

| 種別 | 数量 | 現地貨 | 現地貨 | 現地貨 | 面積(㎡) |
|-------|----|-------|-----|-----|-------|
| 41 豚 | 1 | 50764 | 176 | 1 | 1280 |
| 41 豚 | 2 | 3077 | 18 | 2 | 4726 |
| 01 豚* | 1 | 10250 | 59 | 1 | 1579 |
| 01 豚* | 2 | 2142 | 13 | 2 | 2800 |
| 31 豚 | 1 | 4231 | 24 | 1 | 18 |
| 31 豚 | 2 | 35 | 3 | 2 | 862 |
| 70 豚 | 1 | 462 | 3 | 1 | 31 |
| 70 豚 | 2 | 0 | 0 | 2 | 61 |
| 09 小計 | | | | | 170 |
| 09 小計 | | | | | 11529 |

大植物

| 種別 | 数量 | 現地貨 | 現地貨 | 現地貨 | 面積(㎡) |
|--------|----|--------|---------|-----|-------|
| 41 雑穀 | 1 | 224308 | 4726 | 1 | 1280 |
| 41 雑穀 | 2 | 28000 | 1579 | 2 | 4726 |
| 60 雑穀 | 1 | 276835 | 2800 | 1 | 18 |
| 60 雑穀 | 2 | 490538 | 862 | 2 | 31 |
| 06 雑穀* | 1 | 3859 | 61 | 1 | 170 |
| 06 雑穀* | 2 | 151067 | 10769 | 2 | 170 |
| 05 雑穀* | 1 | 5885 | 29814 | 1 | 11529 |
| 05 雑穀* | 2 | 10769 | 2019674 | 2 | 11529 |
| 09 小計 | | | | | |
| 09 小計 | | | | | |

移住地農家経営調査地区統計表

入植開始 62年
経過年数 11.5年

耕作資金 837,398円

家族人数 4.9人
耕作人数 2.2人
耕作戸数 85戸

調査年度 79年度
調査対象期間 79年01月 - 79年12月

換算率 CRS = 5.7082253円
数値は農家1戸当り平均値
円貸単位：千円

農家経済の総括

| 項目 | 金額 | | 対前年度比 (%) |
|-------|--------|------|-----------|
| | 現金 | 債権 | |
| 農家所得 | 100870 | 917 | 250.9 |
| 農産物所得 | 73275 | 618 | 195.1 |
| 副業所得 | 484919 | 2768 | 135.0 |
| 農外所得 | 411644 | 2850 | 127.9 |
| 農外所得 | 87395 | 699 | 330.1 |
| 農外支出 | 94271 | 530 | 290.3 |
| 農外支出 | 6876 | 39 | 114.7 |
| 農外支出 | 8601 | 49 | 85.1 |
| 農外支出 | 25580 | 716 | 134.3 |
| 農外支出 | 26688 | 152 | -67.6 |

農家財産の総括

| 項目 | 金額 | | 比率 (%) |
|----|---------|-------|--------|
| | 現金 | 債権 | |
| 土地 | 537456 | 3639 | 25.8 |
| 建物 | 64684 | 369 | 2.6 |
| 農具 | 123819 | 707 | 5.0 |
| 農具 | 41606 | 237 | 1.7 |
| 農具 | 1301744 | 7944 | 56.3 |
| 現金 | 2259309 | 12897 | 91.4 |
| 債権 | 128381 | 733 | 5.2 |
| 債権 | 84241 | 481 | 3.4 |
| 債権 | 2471931 | 14110 | 100.0 |
| 負債 | 284819 | 1626 | 74.8 |
| 負債 | 86828 | 496 | 22.0 |
| 負債 | 371647 | 2121 | 97.6 |
| 負債 | 9116 | 52 | 2.4 |
| 負債 | 380765 | 2173 | 100.0 |
| 負債 | 2091166 | 11937 | |

分析諸指標

| 項目 | 現金 | 債権 | 比率 (%) |
|------|-------|-------|--------|
| 農家所得 | 12598 | 72 | |
| 農家所得 | 33147 | 189 | |
| 農家所得 | 64218 | 367 | |
| 農家所得 | 25496 | 146 | |
| 農家所得 | 15.1% | 45.6% | |
| 農家所得 | 58.4% | 92.7% | |
| 農家所得 | 0.20 | 3.55 | |

所得的現金収支の総括

| 項目 | 現金 | | 比率 (%) |
|------|--------|---------|--------|
| | 収入 | 支出 | |
| 農業収入 | 52057 | 379444 | 72613 |
| 農業収入 | 94271 | 6876 | 8795 |
| 農業収入 | 8601 | -9801 | -149 |
| 農業収入 | 116240 | -116240 | -664 |
| 農業収入 | 546320 | 511162 | 35160 |
| 農業収入 | | | 201 |

財産的現金収支の総括

| 項目 | 現金 | | 比率 (%) |
|------|--------|--------|--------|
| | 収入 | 支出 | |
| 現金収入 | 244504 | 140830 | 103674 |
| 現金収入 | 19712 | 94860 | -75148 |
| 現金収入 | 2413 | 6955 | -4542 |
| 現金収入 | 266629 | 242644 | 23984 |
| 現金収入 | | | 137 |

土地

| 種別 | 所有面積(m ²) | | 比率 (%) |
|-----|-----------------------|--------|--------|
| | 現金 | 債権 | |
| 開墾地 | 0.0 | 0 | 0 |
| 開墾地 | 0.9 | 3765 | 21 |
| 開墾地 | 17.6 | 70344 | 402 |
| 開墾地 | 18.5 | 74108 | 423 |
| 開墾地 | 0.6 | 3318 | 19 |
| 開墾地 | 0.6 | 2306 | 13 |
| 開墾地 | 1.4 | 5824 | 32 |
| 開墾地 | 0.0 | 341 | 1 |
| 開墾地 | 1.1 | 4315 | 25 |
| 開墾地 | 17.4 | 61061 | 349 |
| 開墾地 | 38.5 | 145249 | 829 |
| 開墾地 | 132.2 | 462760 | 2642 |
| 開墾地 | 0.0 | 0 | 0 |
| 開墾地 | 0.0 | 0 | 0 |
| 開墾地 | 8.4 | 126491 | 160 |
| 開墾地 | 140.6 | 492207 | 2910 |
| 開墾地 | 179.1 | 637456 | 3639 |
| 開墾地 | 0.0 | | |

農業経営費

| 種別 | 金額 | | 比率 (%) |
|----|--------|------|--------|
| | 現金 | 債権 | |
| 現金 | 143690 | 820 | 37.9 |
| 現金 | 78561 | 448 | 20.7 |
| 現金 | 10253 | 60 | 2.6 |
| 現金 | 2650 | 15 | 0.7 |
| 現金 | 8404 | 48 | 2.2 |
| 現金 | 10326 | 59 | 2.7 |
| 現金 | 15864 | 89 | 4.1 |
| 現金 | 7190 | 41 | 1.9 |
| 現金 | 147 | 0 | 0.0 |
| 現金 | 37613 | 215 | 9.9 |
| 現金 | 4419 | 25 | 1.2 |
| 現金 | 53066 | 303 | 14.0 |
| 現金 | 372868 | 2124 | 98.1 |
| 現金 | 373944 | 42 | 1.9 |
| 現金 | 32203 | 184 | 7.0 |
| 現金 | 411644 | 2550 | 100.0 |

流動流通資産・借入金

| 種別 | 金額 | | 比率 (%) |
|----|--------|-----|--------|
| | 現金 | 債権 | |
| 現金 | 68711 | 392 | |
| 現金 | 73047 | 417 | |
| 現金 | 83972 | 479 | |
| 現金 | 145103 | 828 | |
| 現金 | 55745 | 318 | |
| 現金 | 0 | 0 | |
| 現金 | 28459 | 162 | |
| 現金 | 58369 | 333 | |

家計費

| 種別 | 金額 | | 比率 (%) |
|----|--------|-----|--------|
| | 現金 | 債権 | |
| 現金 | 100477 | 574 | 80.1 |
| 現金 | 15763 | 90 | 12.6 |
| 現金 | 116240 | 664 | 92.7 |
| 現金 | 9340 | 52 | 7.3 |
| 現金 | 125380 | 716 | 100.0 |

農業粗収入

0102 2012 1772

| 計 | | 地区1戸当り平均 | | 地区1戸当り平均 | | 生産農家1戸当り平均 | |
|------|-------|----------|--------|----------|------|------------|-------|
| 種別 | 面積(㎡) | 年取量 | 年間取量 | 販売量 | 販売量 | 販売量 | 販売量 |
| 現金収入 | 518.6 | 599074 | 566117 | 304347 | 1737 | 62.6 | 7973 |
| 農産物 | 227.4 | 130516 | 127806 | 56106 | 320 | 11.6 | 2524 |
| 雑収入 | 228.1 | 759597 | 759597 | 32564 | 186 | 6.7 | 16164 |
| 小計 | 974.1 | 178000 | 13500 | 36886 | 211 | 7.6 | 14974 |
| 現金収入 | 8.0 | 74870 | 74870 | 429905 | 2454 | 89.7 | 61 |
| 農産物 | 12.0 | 17800 | 13500 | 13645 | 78 | 2.8 | 5 |
| 雑収入 | | | | 1129 | 6 | 0.2 | 2700 |
| 小計 | 20.0 | 92670 | 88370 | 56850 | 18 | 0.6 | 17 |
| 現金収入 | 51.0 | 1789 | 1732 | 3082 | 102 | 3.7 | 89077 |
| 農産物 | 150.0 | 150 | 150 | 17515 | 13 | 0.5 | 346 |
| 雑収入 | | | | 2218 | 1 | 0.0 | 150 |
| 小計 | 201.0 | 1839 | 3232 | 235 | 1 | 0.0 | 20000 |
| 現金収入 | | | | 1862 | 11 | 0.4 | 46071 |
| 農産物 | | | | 4336 | 25 | 0.9 | 8 |
| 雑収入 | | | | 452057 | 2580 | 93.2 | 263 |
| 小計 | | | | 46071 | 25 | 0.9 | 263 |
| 現金収入 | | | | 452057 | 2580 | 93.2 | 263 |
| 農産物 | | | | 46071 | 25 | 0.9 | 263 |
| 雑収入 | | | | 452057 | 2580 | 93.2 | 263 |
| 小計 | | | | 46071 | 25 | 0.9 | 263 |

大農具・車両

| 種別 | 数量 | 面積(㎡) | 面積(㎡) | 面積(㎡) |
|----------|-----|--------|-------|-------|
| 10 トラクター | 0.9 | 52276 | 293 | 293 |
| 01 トラクター | 0.6 | 31103 | 178 | 178 |
| 02 トラクター | 0.2 | 9420 | 54 | 54 |
| 05 トラクター | 0.4 | 4800 | 25 | 25 |
| 33 トラクター | 0.4 | 4207 | 24 | 24 |
| 86 トラクター | 0.9 | 2303 | 17 | 17 |
| 38 トラクター | 0.2 | 2579 | 15 | 15 |
| 70 トラクター | 1.1 | 1702 | 10 | 10 |
| 11 トラクター | 0.0 | 1625 | 9 | 9 |
| 99 その他 | | 1526 | 77 | 77 |
| 小計 | | 123814 | 707 | 707 |

建物・施設・設備

| 種別 | 数量 | 面積(㎡) | 面積(㎡) | 面積(㎡) |
|--------|-----|-------|-------|-------|
| 01 倉庫 | 11 | 129 | 31210 | 178 |
| 11 倉庫 | 95 | 7193 | 41 | 41 |
| 02 倉庫 | 100 | 7113 | 41 | 41 |
| 31 倉庫 | 41 | 4801 | 26 | 26 |
| 41 倉庫 | 2 | 2076 | 12 | 12 |
| 46 倉庫 | 0 | 1938 | 11 | 11 |
| 42 倉庫 | 0 | 654 | 4 | 4 |
| 99 倉庫 | 5 | 579 | 3 | 3 |
| 99 その他 | | 265 | 2 | 2 |
| 小計 | | 9048 | 52 | 52 |

大動物

| 種別 | 数量 | 面積(㎡) | 面積(㎡) | 面積(㎡) |
|--------|----|-------|-------|-------|
| 40 牛 | 1 | 0.0 | 0 | 0 |
| 40 牛 | 2 | 0.4 | 24706 | 141 |
| 60 豚 | 0 | 0.0 | 0 | 0 |
| 60 豚 | 2 | 0.1 | 9162 | 56 |
| 31 鶏 | 1 | 1.0 | 1500 | 9 |
| 31 鶏 | 2 | 0.6 | 2865 | 13 |
| 01 鶏 | 1 | 0.1 | 294 | 1 |
| 01 鶏 | 2 | 0.3 | 2706 | 15 |
| 99 その他 | | | 153 | 1 |
| 小計 | | | 41606 | 237 |

大植物

| 種別 | 数量 | 面積(㎡) | 面積(㎡) | 面積(㎡) |
|--------|----|-------|---------|-------|
| 60 米 | 1 | 4.2 | 220309 | 1260 |
| 60 米 | 2 | 5.2 | 541800 | 3093 |
| 41 米 | 2 | 3.8 | 227829 | 1301 |
| 06 米 | 1 | 0.0 | 249316 | 1423 |
| 06 米 | 1 | 0.0 | 155 | 1 |
| 05 米 | 2 | 2.6 | 116574 | 665 |
| 05 米 | 2 | 0.1 | 344 | 21 |
| 99 その他 | | 0.1 | 9882 | 56 |
| 小計 | | | 21832 | 123 |
| 小計 | | | 1391744 | 7946 |

移住地農家經營調查地區統計表

作成日付 80.07.26

入居開始 59年
経過年数 14.7年

耕作資金 207,375円

家族人数 5.1人
耕作人数 2.4人
耕作戸数 40戸

79年
79年01月～79年12月

換算率 CRS = 5.7082253円
換算は農家1戸当たり平均値
円換算位：千円

農家経済の総括

| 項目 | 金額 | | 月間増減率 (%) |
|------|---------|------|-----------|
| | 現 | 換 | |
| 農家所得 | 275824 | 1574 | 229.0 |
| 農家所得 | 228414 | 1304 | 208.0 |
| 農業収入 | 1122042 | 6405 | 164.9 |
| 農業収入 | 893627 | 5101 | 156.6 |
| 農業収入 | 47410 | 271 | 459.6 |
| 農業収入 | 49452 | 282 | 206.6 |
| 農業収入 | 2043 | 12 | 15.0 |
| 農業収入 | 17876 | 102 | 268.5 |
| 農業収入 | 189143 | 1080 | 167.9 |
| 農業収入 | 68802 | 393 | 265.5 |

農家財産の総括

| 項目 | 金額 | | 比率 (%) |
|----|---------|-------|--------|
| | 現 | 換 | |
| 土地 | 572911 | 3270 | 14.3 |
| 建物 | 218179 | 1245 | 5.4 |
| 農具 | 324012 | 1950 | 8.1 |
| 貯蓄 | 3550 | 20 | 0.1 |
| 現金 | 2213894 | 12637 | 55.2 |
| 負債 | 3332547 | 19023 | 83.0 |
| 負債 | 474774 | 2910 | 11.8 |
| 負債 | 205597 | 1174 | 5.1 |
| 負債 | 4012917 | 22907 | 100.0 |
| 負債 | 335109 | 3055 | 68.6 |
| 負債 | 245058 | 1399 | 31.4 |
| 負債 | 750165 | 4453 | 100.0 |
| 負債 | 0 | 0 | 0.0 |
| 負債 | 780165 | 4453 | 100.0 |
| 負債 | 3232752 | 16453 | 100.0 |

分析諸指標

| 項目 | 現 | 換 | 比率 (%) |
|-------|--------|-----|--------|
| 住居用土地 | 23132 | 132 | |
| 農業用土地 | 93612 | 534 | |
| 住居用建物 | 82732 | 472 | |
| 農業用建物 | 37454 | 214 | |
| 負債 | 20.4% | | |
| 負債 | 82.8% | | |
| 負債 | 120.8% | | |
| 負債 | 74.4% | | |
| 負債 | 0.28 | | |
| 負債 | 3.38 | | |

所得的現金収支の総括

| 項目 | 金額 | | 比率 (%) |
|------|--------|--------|---------|
| | 現 | 換 | |
| 農業収入 | 918309 | 507556 | 110.753 |
| 農業収入 | 49452 | 2843 | 47410 |
| 農業収入 | 17876 | -17876 | -102 |
| 農業収入 | 340668 | -303 | -303 |
| 農業収入 | 967761 | 468145 | -384 |

財産的現金収支の総括

| 項目 | 金額 | | 比率 (%) |
|-----|--------|--------|--------|
| | 現 | 換 | |
| 借入金 | 490810 | 199041 | 1336 |
| 借入金 | 232236 | -1211 | -1211 |
| 借入金 | 17400 | 72 | 99 |
| 借入金 | 528010 | 4133 | 24 |

土地

| 項目 | 面積 (ha) | | 比率 (%) |
|----|---------|--------|--------|
| | 現 | 換 | |
| 所有 | 0.3 | 700 | 4 |
| 所有 | 2.4 | 6727 | 30 |
| 所有 | 27.6 | 77413 | 442 |
| 所有 | 30.3 | 84840 | 484 |
| 所有 | 0.7 | 1899 | 11 |
| 所有 | 2.6 | 7140 | 41 |
| 所有 | 3.2 | 9030 | 52 |
| 所有 | 0.0 | 0 | 0 |
| 所有 | 1.5 | 4200 | 24 |
| 所有 | 13.5 | 26960 | 154 |
| 所有 | 48.5 | 325330 | 714 |
| 所有 | 143.2 | 401016 | 2259 |
| 所有 | 2.1 | 5800 | 34 |
| 所有 | 0.0 | 0 | 0 |
| 所有 | 14.6 | 40855 | 234 |
| 所有 | 160.0 | 447801 | 2557 |
| 所有 | 208.5 | 572911 | 3270 |
| 所有 | 0.0 | 0 | 0 |

農業経営費

| 項目 | 金額 | | 比率 (%) |
|------|--------|------|--------|
| | 現 | 換 | |
| 農業収入 | 329094 | 1883 | 40.9 |
| 農業収入 | 229119 | 1308 | 28.4 |
| 農業収入 | 12688 | 74 | 1.6 |
| 農業収入 | 3500 | 17 | 0.4 |
| 農業収入 | 24364 | 139 | 3.0 |
| 農業収入 | 45715 | 261 | 5.7 |
| 農業収入 | 925 | 5 | 0.1 |
| 農業収入 | 54713 | 312 | 6.8 |
| 農業収入 | 20331 | 116 | 2.5 |
| 農業収入 | 72894 | 416 | 9.0 |
| 農業収入 | 795774 | 4562 | 98.5 |
| 農業収入 | 11783 | 67 | 1.5 |
| 農業収入 | 807550 | 4510 | 100.0 |
| 農業収入 | 6071 | 491 | 90.4 |
| 農業収入 | 893627 | 5101 | 100.0 |

流動流通資産・借入金

| 項目 | 金額 | | 比率 (%) |
|------|--------|------|--------|
| | 現 | 換 | |
| 流動資産 | 336082 | 1918 | |
| 流動資産 | 196212 | 1120 | |
| 流動資産 | 54338 | 310 | |
| 流動資産 | 476770 | 2722 | |
| 流動資産 | 4000 | 23 | |
| 流動資産 | 220933 | 1261 | |
| 流動資産 | 24125 | 138 | |

家計費

| 項目 | 金額 | | 比率 (%) |
|-----|--------|-------|--------|
| | 現 | 換 | |
| 家計費 | 125066 | 714 | 66.1 |
| 家計費 | 15603 | 89 | 8.2 |
| 家計費 | 140668 | 803 | 74.4 |
| 家計費 | 389143 | 277 | 25.6 |
| 家計費 | 1080 | 100.0 | |

農業租收入

0103 7h3

| 地区1戸当り平均 | | | | 地区1戸当り平均 | | | | 生産農家1戸当り平均 | | | | |
|------------|---------|---------|------|----------|---------|------|-------|------------|------|----------|------|-----|
| 種別 | 面積(㎡) | 年取 | 年取率 | 面積(㎡) | 年取 | 年取率 | 面積(㎡) | 年取 | 年取率 | 面積(㎡) | 年取 | 年取率 |
| 01 水田 | 1,324.7 | 742,850 | 56.1 | 1,683.9 | 818,228 | 48.6 | 4,673 | 214,111 | 45.8 | 90,959.8 | 51.9 | |
| 02 水田(雑穀) | 0.0 | 112,000 | 0.0 | 8,791 | 385,000 | 3.4 | 220 | 112,000 | 0.0 | 154,000 | 8.7 | |
| 03 水田(野菜) | 46.2 | 30,154 | 0.2 | 8,866 | 36,728 | 3.3 | 210 | 7,732.1 | 1.7 | 7,732.1 | 4.4 | |
| 04 水田(果樹) | 0.0 | 0 | 0.0 | 4,821 | 77,450 | 0.0 | 111 | 0 | 0.0 | 0 | 0.0 | |
| 05 水田(その他) | 0.0 | 0 | 0.0 | 20,837 | 91,317 | 0.0 | 521.3 | 93,673.5 | 0.0 | 93,673.5 | 53.7 | |
| 06 畑作 | 1.0 | 3,000 | 0.0 | 1,374 | 600 | 0.1 | 4 | 14,500 | 0.1 | 14,500 | 8.3 | |
| 07 雑穀 | 0.0 | 0 | 0.0 | 40 | 175 | 0.0 | 3 | 12,000 | 0.0 | 12,000 | 6.8 | |
| 08 野菜 | 0.0 | 0 | 0.0 | 0 | 0 | 0.0 | 0 | 7,000 | 0.0 | 7,000 | 4.0 | |
| 09 果樹 | 0.0 | 0 | 0.0 | 0 | 0 | 0.0 | 0 | 0 | 0.0 | 0 | 0.0 | |
| 10 畜産 | 0.0 | 0 | 0.0 | 342 | 1,500 | 0.1 | 9 | 20,000 | 0.1 | 20,000 | 11.4 | |
| 11 漁業 | 0.0 | 0 | 0.0 | 471 | 2,053 | 0.2 | 12 | 27,500 | 0.2 | 27,500 | 15.7 | |
| 12 雑項 | 0.0 | 0 | 0.0 | 320 | 1,400 | 0.1 | 6 | 5,600 | 0.1 | 5,600 | 3.2 | |
| 13 小計 | 1,370.7 | 742,850 | 56.1 | 1,683.9 | 818,228 | 48.6 | 4,673 | 214,111 | 45.8 | 90,959.8 | 51.9 | |
| 14 小計 | 1,370.7 | 742,850 | 56.1 | 1,683.9 | 818,228 | 48.6 | 4,673 | 214,111 | 45.8 | 90,959.8 | 51.9 | |
| 15 合計 | 1,370.7 | 742,850 | 56.1 | 1,683.9 | 818,228 | 48.6 | 4,673 | 214,111 | 45.8 | 90,959.8 | 51.9 | |
| 16 合計 | 1,370.7 | 742,850 | 56.1 | 1,683.9 | 818,228 | 48.6 | 4,673 | 214,111 | 45.8 | 90,959.8 | 51.9 | |

大農具・車両

| 種別 | 数量 | 現価 | 評価額 |
|----------|------|----------|-------|
| 10 トラクター | 1.5 | 1,063.93 | 607 |
| 02 トラクター | 2.6 | 657.27 | 575 |
| 19 トラクター | 0.1 | 544.31 | 311 |
| 01 トラクター | 0.5 | 3,910 | 227 |
| 11 トラクター | 2.0 | 1,460.7 | 83 |
| 05 トラクター | 0.6 | 8,939 | 46 |
| 18 トラクター | 0.1 | 7,184 | 41 |
| 35 トラクター | 0.8 | 5,605 | 31 |
| 70 トラクター | 1.6 | 5,861 | 31 |
| 99 その他 | | 1,690 | 97 |
| 合計 | 32.4 | 32,412 | 1,850 |

建物・施設・設備

| 種別 | 数量 | 現価 | 評価額 |
|--------|-----|---------|-------|
| 01 倉庫 | 176 | 137,104 | 783 |
| 02 倉庫 | 228 | 28,975 | 265 |
| 11 倉庫 | 159 | 25,829 | 147 |
| 45 倉庫 | 58 | 47,67 | 27 |
| 12 倉庫 | 17 | 4,763 | 27 |
| 22 倉庫 | 2 | 1,017 | 0 |
| 41 倉庫 | 1 | 857 | 5 |
| 46 倉庫 | 1 | 896 | 4 |
| 99 その他 | 0 | 882 | 4 |
| 合計 | 703 | 218,179 | 1,245 |

大動物

| 種別 | 数量 | 現価 | 評価額 |
|--------|----|-------|-----|
| 31 牛 | 1 | 1,513 | 7 |
| 31 牛 | 2 | 1,725 | 10 |
| 99 その他 | | 513 | 3 |
| 合計 | | 3,751 | 20 |

大植物

| 種別 | 数量 | 現価 | 評価額 |
|--------|----|------|-----------|
| 60 雑穀 | 1 | 8.0 | 2,406 |
| 60 雑穀 | 2 | 11.4 | 6,858 |
| 41 雑穀 | 1 | 3.7 | 1,250 |
| 41 雑穀 | 2 | 2.6 | 1,793 |
| 06 雑穀 | 1 | 0.0 | 0 |
| 06 雑穀 | 2 | 0.7 | 308.00 |
| 05 雑穀 | 1 | 0.1 | 72.19 |
| 05 雑穀 | 2 | 0.1 | 65.63 |
| 99 その他 | | 0.1 | 131.75 |
| 合計 | | | 221,389.4 |

移住地農家經營調查地區統計表

作成日付 80.07.26

入村開始 70年
経過年数 18.6年

農行資金 1,407,750円

家族人数 6.4人
世帯人数 2.4人
世帯戸数 8戸

調査年度 79年
調査対象期間 79年01月～79年12月

換算率 CRS = 5.7082253円
数値は農家1戸当たり平均値
円貨単位：千円

農家経済の総括

| 項目 | 金額 | 円 | 対前年増減率 (%) |
|------|---------|------|------------|
| 農家所得 | 203976 | 1507 | 0.6 |
| 農業所得 | 264260 | 1508 | 899.8 |
| 農業所得 | 1277227 | 7291 | 230.1 |
| 農業所得 | 1012867 | 5782 | 142.7 |
| 農業所得 | -284 | -2 | 9.5 |
| 農業所得 | 113911 | 650 | 243.5 |
| 農業所得 | 114195 | 652 | 229.5 |
| 農業所得 | 138609 | 791 | 348.9 |
| 農業所得 | 180183 | 1029 | 101.7 |
| 農業所得 | 154816 | -513 | 48.7 |

農家財産の総括

| 項目 | 金額 | 円 | 比率 (%) |
|------|---------|-------|--------|
| 土地 | 467503 | 2869 | 18.0 |
| 建物 | 145207 | 829 | 5.6 |
| 機械器具 | 334402 | 1909 | 12.9 |
| 自動車 | 27375 | 156 | 1.1 |
| 現金 | 1323156 | 7553 | 50.9 |
| 債権 | 2297652 | 13115 | 88.4 |
| 負債 | 152059 | 863 | 5.0 |
| 負債 | 146524 | 848 | 5.7 |
| 負債 | 2598216 | 14831 | 100.0 |
| 負債 | 558935 | 3750 | 86.4 |
| 負債 | 28600 | 163 | 3.7 |
| 負債 | 685435 | 3913 | 90.2 |
| 負債 | 74863 | 427 | 9.0 |
| 負債 | 760297 | 4540 | 100.0 |
| 負債 | 1037919 | 10491 | |

分析諸指標

| 項目 | 数 | 円 | 比率 (%) |
|-----------|--------|--------|--------|
| 世帯当り土地生産性 | 18126 | 103 | |
| 世帯当り土地所得 | 112451 | 842 | |
| 世帯当り農業資本額 | 36874 | 210 | |
| 1人当り農業資本 | 28264 | 161 | |
| 農業所得率 | | 20.7% | |
| 農業所得率 | | 100.1% | |
| 農業所得率 | | 146.7% | |
| 農業所得率 | | 92.7% | |
| 農業所得率 | | 0.49 | |
| 農業所得率 | | -6.11 | |

所得的現金収支の総括

| 項目 | 収入 | 支出 | 引当 |
|------|---------|---------|--------|
| 農業所得 | 1242100 | 931661 | 310479 |
| 農業所得 | 113911 | 114195 | -284 |
| 農業所得 | 138609 | -38609 | -791 |
| 農業所得 | 167021 | -167021 | -953 |
| 農業所得 | 1356051 | 1451486 | 4968 |

財産的現金収支の総括

| 項目 | 収入 | 支出 | 引当 |
|-----|--------|----|--------|
| 借入金 | 541119 | | 177043 |
| 借入金 | 250500 | | 164076 |
| 借入金 | 1000 | | -84250 |
| 借入金 | 1000 | | -34625 |
| 借入金 | 592619 | | 452011 |

土地

| 種別 | 所有面積(m ²) | 坪 | 円 | 面積 |
|----|-----------------------|--------|------|------|
| 田 | 0.0 | 0 | 0 | 0 |
| 畑 | 35.1 | 179136 | 1023 | 1023 |
| 田畑 | 17.7 | 90015 | 514 | 514 |
| 田畑 | 52.6 | 269153 | 1536 | 1536 |
| 田畑 | 0.0 | 0 | 0 | 0 |
| 田畑 | 4.9 | 18281 | 104 | 104 |
| 田畑 | 6.9 | 18281 | 104 | 104 |
| 田畑 | 0.0 | 0 | 0 | 0 |
| 田畑 | 7.1 | 38344 | 222 | 222 |
| 田畑 | 5.4 | 5750 | 33 | 33 |
| 田畑 | 70.5 | 332828 | 1895 | 1895 |
| 田畑 | 37.6 | 131600 | 751 | 751 |
| 田畑 | 0.0 | 0 | 0 | 0 |
| 田畑 | 1.3 | 3875 | 22 | 22 |
| 田畑 | 0.0 | 0 | 0 | 0 |
| 田畑 | 36.9 | 135475 | 773 | 773 |
| 田畑 | 109.3 | 467503 | 2669 | 2669 |
| 田畑 | 0.0 | 0 | 0 | 0 |

農業経営費

| 種別 | 年間支出 | 円 | 比率 (%) |
|----|---------|------|--------|
| 農用 | 451169 | 2575 | 48.4 |
| 肥料 | 28234 | 150 | 2.8 |
| 農具 | 170423 | 973 | 18.3 |
| 農機 | 26479 | 151 | 2.8 |
| 農薬 | 20499 | 117 | 2.2 |
| 農資 | 42362 | 242 | 4.5 |
| 農費 | 26250 | 150 | 2.8 |
| 農費 | 58472 | 317 | 6.0 |
| 農費 | 8999 | 51 | 1.0 |
| 農費 | 41474 | 237 | 4.5 |
| 農費 | 48352 | 504 | 9.4 |
| 農費 | 48069 | 274 | 5.2 |
| 農費 | 931661 | 5318 | 100.0 |
| 農費 | 31306 | 464 | 8.0 |
| 農費 | 1012967 | 5782 | 100.0 |

流動流通資産・借入金

| 種別 | 現金 | 円 | 比率 (%) |
|----|--------|------|--------|
| 現金 | 63075 | 360 | |
| 現金 | 106549 | 609 | |
| 現金 | 39625 | 226 | |
| 現金 | 560310 | 3198 | |
| 現金 | 57000 | 325 | |
| 現金 | 0 | 0 | |
| 現金 | 28500 | 163 | |

家計費

| 種別 | 年間支出 | 円 | 比率 (%) |
|----|--------|------|--------|
| 生活 | 102745 | 586 | 57.0 |
| 生活 | 64276 | 367 | 35.7 |
| 生活 | 167821 | 953 | 92.7 |
| 生活 | 13163 | 75 | 7.3 |
| 生活 | 180183 | 1029 | 100.0 |

農業粗収入

0104 74935

| 地区別 | | | 地区1戸当り平均 | | | 生産農家1戸当り平均 | | |
|-------|----------|---------|-------------|-------------|-------------|-------------|-------------|-------------|
| 種別 | 面積(㎡) | 数量 | 現 貨 単 位 単 位 | 現 貨 単 位 単 位 | 現 貨 単 位 単 位 | 現 貨 単 位 単 位 | 現 貨 単 位 単 位 | 現 貨 単 位 単 位 |
| 01 小麦 | 67522.0 | 36500 | 1615312 | 9241 | 201914 | 1153 | 15.8 | 6713 |
| 02 大麦 | 141000.0 | 1108 | 53106 | 303 | 6638 | 38 | 0.5 | 1108 |
| 03 小麦 | 18.0 | 33000 | 50000 | 285 | 6250 | 36 | 0.5 | 33000 |
| 99 其他 | | | 5000 | 29 | 625 | 4 | 0.0 | |
| 小計 | 176.0 | 8490988 | 1723918 | 9638 | 215827 | 1230 | 16.9 | 246203 |
| 01 大豆 | 3.5 | 5490988 | 4054151 | 23228 | 508544 | 2903 | 39.8 | 2028997 |
| 02 小麦 | 30.0 | 35160 | 431500 | 2463 | 53938 | 308 | 4.2 | 8675 |
| 03 小麦 | 1.0 | 13500 | 54750 | 313 | 6844 | 39 | 0.5 | 6000 |
| 04 小麦 | 2.2 | 5000 | 40000 | 228 | 5800 | 29 | 0.4 | 5000 |
| 05 小麦 | 0.1 | 450 | 27200 | 155 | 3400 | 19 | 0.3 | 950 |
| 06 小麦 | 0.2 | 300 | 7000 | 40 | 875 | 5 | 0.1 | 250 |
| 99 其他 | | | 5000 | 29 | 625 | 4 | 0.0 | |
| 小計 | 27000.0 | 143956 | 4643181 | 26504 | 580388 | 3313 | 45.4 | 773850 |
| 01 小麦 | 27000.0 | 143956 | 2070900 | 11821 | 258863 | 1878 | 20.5 | 143813 |
| 02 小麦 | 10.0 | 10 | 55000 | 314 | 6875 | 39 | 0.5 | 48000 |
| 99 其他 | | | 0 | 0 | 0 | 0 | 0.0 | 10 |
| 小計 | 37000.0 | 3570600 | 20382 | 20382 | 446325 | 2548 | 34.9 | 1785300 |
| 01 小麦 | 37000.0 | 3570600 | 3937119 | 56725 | 1242140 | 7890 | 97.3 | |
| 02 小麦 | | | 105500 | 501 | 13163 | 75 | 1.0 | 13163 |
| 03 小麦 | | | 175400 | 1001 | 21925 | 125 | 1.7 | 43850 |
| 04 小麦 | | | 260700 | 1502 | 35088 | 200 | 2.7 | |
| 99 其他 | | | 10217819 | 58320 | 1277227 | 7291 | 100.6 | |
| 小計 | | | | | | | | 10191 |
| 01 小麦 | | | | | | | | |
| 02 小麦 | | | | | | | | |
| 03 小麦 | | | | | | | | |
| 04 小麦 | | | | | | | | |
| 99 其他 | | | | | | | | |
| 小計 | | | | | | | | 250 |

大農具・車両

| 種別 | 数量 | 面積(㎡) | 現 貨 単 位 単 位 | 現 貨 単 位 単 位 |
|----------|-----|--------|-------------|-------------|
| 01 トラクター | 0.6 | 98922 | 98915 | 565 |
| 02 トラクター | 0.9 | 96874 | 21975 | 125 |
| 03 トラクター | 0.1 | 44042 | 9116 | 52 |
| 04 トラクター | 0.6 | 42022 | 0 | 35 |
| 05 トラクター | 0.5 | 10736 | 4299 | 25 |
| 06 トラクター | 1.3 | 5845 | 3443 | 20 |
| 07 トラクター | 0.3 | 5000 | 725 | 4 |
| 08 トラクター | 0.4 | 4781 | 519 | 2 |
| 09 トラクター | 1.5 | 21863 | 266 | 2 |
| 99 其他 | | 334802 | 145207 | 829 |

建物・施設・設備

| 種別 | 数量 | 面積(㎡) | 現 貨 単 位 単 位 | 現 貨 単 位 単 位 |
|-------|-----|-------|-------------|-------------|
| 01 倉庫 | 195 | 195 | 98915 | 565 |
| 02 倉庫 | 211 | 211 | 21975 | 125 |
| 03 倉庫 | 53 | 53 | 9116 | 52 |
| 04 倉庫 | 48 | 48 | 4299 | 25 |
| 05 倉庫 | 38 | 38 | 3443 | 20 |
| 06 倉庫 | 7 | 7 | 725 | 4 |
| 07 倉庫 | 4 | 4 | 519 | 2 |
| 08 倉庫 | 0 | 0 | 266 | 2 |
| 99 其他 | | | 145207 | 829 |

大動物

| 種別 | 数量 | 面積(㎡) | 現 貨 単 位 単 位 | 現 貨 単 位 単 位 |
|-------|-----|-------|-------------|-------------|
| 01 牛 | 2.3 | 11250 | 11250 | 64 |
| 02 牛 | 1.3 | 12500 | 0 | 71 |
| 03 牛 | 0.0 | 0 | 0 | 0 |
| 04 牛 | 0.3 | 3200 | 3200 | 19 |
| 05 牛 | 0.0 | 0 | 0 | 0 |
| 06 牛 | 0.1 | 375 | 375 | 2 |
| 99 其他 | | | 27573 | 150 |

大植物

| 種別 | 数量 | 面積(㎡) | 現 貨 単 位 単 位 | 現 貨 単 位 単 位 |
|-------|----|-------|-------------|-------------|
| 00 小麦 | 1 | 2.7 | 142406 | 513 |
| 01 小麦 | 2 | 3.2 | 330750 | 1888 |
| 02 小麦 | 1 | 3.5 | 210000 | 1399 |
| 03 小麦 | 2 | 0.6 | 75000 | 428 |
| 04 小麦 | 1 | 0.0 | 0 | 0 |
| 05 小麦 | 2 | 2.3 | 0 | 0 |
| 99 其他 | | | 565000 | 3225 |
| 小計 | | | 1823156 | 7553 |

移住地農家經營調查地区統計表

作成日付 80.07.26

入植開始 56年
経過年数 20.4年

耕作資金

126,452円

家族人数 5.7人
耕作人数 2.5人
調査戸数 31戸

調査年度 79年度
調査対象期間 79年01月～79年12月

換算率 CRS = 5.70822553円
数値は農家1戸当たり平均値
円貨単位：千円

農家経済の総括

| 項目 | 現金 | 債権 | 負債 | 平均償還率 |
|---------|----------|------|-------|-------|
| 農業所得 | 262,242 | 1501 | 114.9 | |
| 農業所得収入 | 222,275 | 1269 | 115.5 | |
| 農業所得支出 | 142,510 | 8135 | 188.1 | |
| 農業所得純収入 | 120,295 | 6867 | 212.8 | |
| 農業所得純支出 | 40,668 | 232 | 111.4 | |
| 農業所得純収入 | 59,700 | 341 | 111.4 | |
| 農業所得純支出 | 19,052 | 109 | 111.4 | |
| 農業所得純収入 | 132,12 | 75 | 147.9 | |
| 農業所得純支出 | 335,694 | 1916 | 312.1 | |
| 農業所得純収入 | 1,859,63 | -191 | -76.5 | |

農家財産の総括

| 項目 | 現金 | 債権 | 負債 | 比率 (%) |
|----|----------|--------|-------|--------|
| 現金 | 585,800 | 3301 | 17.0 | |
| 債権 | 242,882 | 1671 | 0.5 | |
| 負債 | 239,305 | 1566 | 6.9 | |
| 現金 | 217,042 | 1239 | 6.3 | |
| 債権 | 141,415 | 8072 | 40.9 | |
| 負債 | 275,182 | 15,709 | 79.7 | |
| 現金 | 45,6419 | 2,605 | 13.2 | |
| 債権 | 245,878 | 1,404 | 7.1 | |
| 負債 | 385,4280 | 19,718 | 100.0 | |
| 現金 | 602,903 | 3,898 | 77.9 | |
| 債権 | 193,645 | 1,105 | 22.1 | |
| 負債 | 576,545 | 5,004 | 100.0 | |
| 現金 | 676,540 | 5,004 | 100.0 | |
| 債権 | 257,7231 | 1,4714 | | |

分析諸指標

| 項目 | 現金 | 債権 | 負債 |
|----|-------|-------|----|
| 現金 | 17801 | 102 | |
| 債権 | 88567 | 508 | |
| 負債 | 43144 | 246 | |
| 現金 | 58794 | 336 | |
| 負債 | | 15.6% | |
| 現金 | | 84.5% | |
| 負債 | | 66.2% | |
| 現金 | | 57.6% | |
| 負債 | | 0.41 | |
| 現金 | | -3.39 | |

所得的現金収支の総括

| 項目 | 現金 | 債権 | 負債 |
|------|---------|---------|--------|
| 農業収入 | 1225100 | 1129539 | 95161 |
| 農業収入 | 59700 | 19037 | 40663 |
| 農業収入 | 13212 | -13212 | -75 |
| 農業収入 | 93500 | -1105 | -105 |
| 農業収入 | 1284800 | 1355583 | -70593 |

財産的現金収支の総括

| 項目 | 現金 | 債権 | 負債 |
|----|--------|--------|---------|
| 現金 | 696965 | 268758 | 428207 |
| 現金 | 17903 | 201287 | -273384 |
| 現金 | 0 | 1065 | -1065 |
| 現金 | 714869 | 561110 | 353759 |

土地

| 種別 | 所有面積(㎡) | 現金 | 債権 | 負債 |
|----|---------|--------|----|------|
| 田 | 0.1 | 1774 | | 4 |
| 畑 | 0.3 | 1571 | | 8 |
| 田畑 | 14.5 | 72500 | | 414 |
| 田 | 14.9 | 74045 | | 426 |
| 畑 | 0.3 | 1613 | | 9 |
| 田畑 | 35.0 | 375000 | | 999 |
| 田 | 35.3 | 376013 | | 1038 |
| 畑 | 7.6 | 37903 | | 216 |
| 田畑 | 1.5 | 7742 | | 44 |
| 田 | 20.7 | 82039 | | 673 |
| 田 | 80.1 | 379742 | | 2882 |
| 田 | 41.2 | 164749 | | 940 |
| 田 | 0.0 | 0 | | 0 |
| 田 | 2.0 | 6194 | | 47 |
| 田 | 9.0 | 36116 | | 206 |
| 田 | 52.3 | 209058 | | 1193 |
| 田 | 132.3 | 568800 | | 3361 |
| 田 | 0.6 | | | |

農業経営費

| 種別 | 現金 | 債権 | 負債 | 比率 (%) |
|----|-----------|------|-------|--------|
| 現金 | 221409 | 1269 | 19.0 | |
| 現金 | 264555 | 1492 | 23.1 | |
| 現金 | 268359 | 153 | 2.4 | |
| 現金 | 373352 | 2118 | 32.8 | |
| 現金 | 58645 | 340 | 5.3 | |
| 現金 | 13710 | 79 | 1.2 | |
| 現金 | 37326 | 216 | 3.3 | |
| 現金 | 2258 | 13 | 0.2 | |
| 現金 | 45787 | 0 | 0.0 | |
| 現金 | 6598 | 261 | 4.1 | |
| 現金 | 61751 | 368 | 0.6 | |
| 現金 | 130855 | 353 | 0.5 | |
| 現金 | 12181 | 6327 | 98.1 | |
| 現金 | 1329639 | 121 | 1.9 | |
| 現金 | 73276 | 6498 | 100.0 | |
| 現金 | 1202915 | 418 | 93.9 | |
| 現金 | 6867100.0 | 618 | 0.1 | |

流動流通資産・借入金

| 種別 | 現金 | 債権 | 負債 |
|----|--------|------|----|
| 現金 | 296419 | 1692 | |
| 現金 | 216943 | 1238 | |
| 現金 | 46871 | 268 | |
| 現金 | 631516 | 3605 | |
| 現金 | 4516 | 26 | |
| 現金 | 0 | 0 | |
| 現金 | 186065 | 1074 | |
| 現金 | 5581 | 32 | |

家計費

| 種別 | 現金 | 債権 | 負債 | 比率 (%) |
|----|--------|------|-------|--------|
| 現金 | 169190 | 968 | 50.4 | |
| 現金 | 24310 | 139 | 7.2 | |
| 現金 | 193500 | 1105 | 57.6 | |
| 現金 | 142194 | 812 | 42.4 | |
| 現金 | 333694 | 1916 | 100.0 | |

農業租收入

0105 2072

| 種別 | 面積 | | | 計 | | | 地区1戸当り平均 | | | 生産農家1戸当り平均 | | |
|-------|----|--------|--------|----------|--------|--------|----------|-------|-------|------------|-------|---|
| | 面積 | 年取量 | 年間販売量 | 現貨 | 先買 | 計 | 現貨 | 先買 | 計 | 販売量 | 先買 | 計 |
| 01 水田 | 60 | 304200 | 260350 | 12574450 | 71775 | 2315 | 405627 | 28.5 | 10783 | 483633 | 2761 | |
| 06 水田 | 06 | 575000 | 863402 | 4896346 | 27950 | 902 | 157948 | 11.1 | 34536 | 198855 | 1118 | |
| 05 水田 | 05 | 0 | 0 | 1461000 | 6840 | 269 | 47129 | 3.3 | 17125 | 182625 | 1042 | |
| 09 小計 | 09 | 0.0 | 0 | 495000 | 2826 | 91 | 15963 | 1.1 | 0 | 0 | 0 | |
| 09 小計 | 09 | 0.0 | 0 | 19426836 | 110893 | 3577 | 626872 | 44.0 | 30 | 647561 | 3696 | |
| 07 畑作 | 57 | 1000 | 3600 | 870000 | 4966 | 160 | 28065 | 2.0 | 1 | 870000 | 4966 | |
| 08 畑作 | 50 | 18000 | 18000 | 45000 | 257 | 8 | 4194 | 0.3 | 3 | 43333 | 247 | |
| 09 小計 | 09 | 0.0 | 0 | 0 | 0 | 0 | 0 | 0.1 | 1 | 45000 | 257 | |
| 09 小計 | 09 | 0.0 | 0 | 331000 | 1889 | 61 | 10677 | 0.7 | 7 | 196571 | 1122 | |
| 09 小計 | 09 | 0.0 | 0 | 1376000 | 7855 | 253 | 44387 | 5.1 | 8 | 1338269 | 7839 | |
| 09 小計 | 09 | 0.0 | 0 | 354356 | 81113 | 1971 | 343560 | 24.2 | 31795 | 5749000 | 32817 | |
| 09 小計 | 09 | 0.0 | 0 | 547500 | 32817 | 1059 | 185452 | 13.0 | 1 | 547500 | 2569 | |
| 09 小計 | 09 | 0.0 | 0 | 18000 | 2569 | 83 | 14516 | 1.0 | 1 | 18000 | 2569 | |
| 09 小計 | 09 | 0.0 | 0 | 4170 | 1399 | 45 | 7403 | 0.6 | 3 | 81667 | 466 | |
| 09 小計 | 09 | 0.0 | 0 | 25100 | 143 | 5 | 810 | 0.1 | 0 | 0 | 0 | |
| 09 小計 | 09 | 0.0 | 0 | 17175252 | 98040 | 3163 | 554040 | 38.9 | 12 | 1431271 | 8170 | |
| 09 小計 | 09 | 0.0 | 0 | 37475032 | 218787 | 6993 | 1225100 | 86.0 | 27 | 163259 | 932 | |
| 09 小計 | 09 | 0.0 | 0 | 4406000 | 25162 | 812 | 142194 | 10.0 | 15 | 119653 | 683 | |
| 09 小計 | 09 | 0.0 | 0 | 1794500 | 10245 | 330 | 57897 | 4.1 | 0 | 0 | 0 | |
| 09 小計 | 09 | 0.0 | 0 | 6202500 | 35407 | 1142 | 200050 | 14.0 | 0 | 0 | 0 | |
| 09 小計 | 09 | 0.0 | 0 | 44180838 | 252194 | 8138 | 1425190 | 100.8 | 0 | 0 | 0 | |
| 09 小計 | 09 | 0.0 | 0 | 239305 | 1366 | 232682 | 1671 | 0 | 0 | 0 | 0 | |

大農具・車両

| 種別 | 数量 | 計 | | 地区1戸当り平均 | |
|---------|-----|--------|------|----------|------|
| | | 現貨 | 先買 | 現貨 | 先買 |
| 10 トラクタ | 1.2 | 119674 | 683 | 718 | 718 |
| 01 トラクタ | 0.7 | 53854 | 305 | 590 | 590 |
| 02 トラクタ | 0.6 | 24559 | 141 | 101 | 101 |
| 20 トラクタ | 1.7 | 10111 | 58 | 47 | 47 |
| 35 トラクタ | 1.1 | 7502 | 43 | 28 | 28 |
| 71 トラクタ | 0.6 | 6401 | 37 | 22 | 22 |
| 11 トラクタ | 1.0 | 3604 | 21 | 10 | 10 |
| 05 トラクタ | 0.2 | 2134 | 12 | 5 | 5 |
| 99 トラクタ | 0.1 | 2081 | 9732 | 188 | 150 |
| 99 小計 | 0.1 | 9732 | 150 | 26262 | 150 |
| 99 小計 | 0.1 | 239305 | 1366 | 292682 | 1671 |

建物・施設・設備

| 種別 | 面積 | 計 | | 地区1戸当り平均 | |
|-------|-----|--------|------|----------|------|
| | | 現貨 | 先買 | 現貨 | 先買 |
| 22 建物 | 385 | 125719 | 718 | 718 | 718 |
| 01 建物 | 247 | 103378 | 590 | 590 | 590 |
| 11 建物 | 147 | 17660 | 101 | 101 | 101 |
| 45 建物 | 0 | 8179 | 47 | 47 | 47 |
| 02 建物 | 05 | 4906 | 28 | 28 | 28 |
| 31 建物 | 55 | 3889 | 22 | 22 | 22 |
| 21 建物 | 37 | 1707 | 10 | 10 | 10 |
| 99 建物 | 4 | 794 | 5 | 5 | 5 |
| 41 建物 | 0 | 188 | 150 | 150 | 150 |
| 99 小計 | 0 | 26262 | 150 | 26262 | 150 |
| 99 小計 | 0 | 292682 | 1671 | 292682 | 1671 |

大動物

| 種別 | 頭数 | 計 | | 地区1戸当り平均 | |
|-------|-----|--------|------|----------|------|
| | | 現貨 | 先買 | 現貨 | 先買 |
| 01 牛 | 1 | 36013 | 209 | 209 | 209 |
| 01 牛 | 2 | 76774 | 458 | 458 | 458 |
| 31 豚 | 1 | 1645 | 9 | 9 | 9 |
| 31 豚 | 2 | 2710 | 15 | 15 | 15 |
| 11 鶏 | 1 | 210 | 1 | 1 | 1 |
| 11 鶏 | 2 | 1258 | 7 | 7 | 7 |
| 70 鶏 | 1 | 987 | 0 | 0 | 0 |
| 70 鶏 | 2 | 37445 | 2 | 2 | 2 |
| 99 小計 | 0.1 | 217042 | 556 | 556 | 556 |
| 99 小計 | 0.1 | 217042 | 1239 | 1239 | 1239 |

大植物

| 種別 | 面積 | 計 | | 地区1戸当り平均 | |
|-------|-----|---------|------|----------|------|
| | | 現貨 | 先買 | 現貨 | 先買 |
| 60 雑草 | 1 | 278419 | 1589 | 1589 | 1589 |
| 60 雑草 | 2 | 621532 | 3548 | 3548 | 3548 |
| 41 雑草 | 1 | 121935 | 696 | 696 | 696 |
| 41 雑草 | 2 | 87097 | 497 | 497 | 497 |
| 06 雑草 | 0.1 | 1774 | 10 | 10 | 10 |
| 06 雑草 | 1 | 144065 | 822 | 822 | 822 |
| 05 雑草 | 0.4 | 22185 | 127 | 127 | 127 |
| 05 雑草 | 1 | 82984 | 474 | 474 | 474 |
| 99 小計 | 0.8 | 54161 | 309 | 309 | 309 |
| 99 小計 | 0.8 | 1414153 | 8072 | 8072 | 8072 |

移住地農家経営調査地区統計表

入植開始 53年
経過年数 16.7年

耕作資金

407,250円

家族人数 5.4人
耕作人数 2.3人
耕作戸数 18戸

調査年度 79年
調査対象期間 79年01月 - 79年12月

換算率 CRS = 5.7082253円
数値は農家1戸あたり平均値
円貨単位：千円

農家経済の総括

| 項目 | 現金 | 債権 | 負債 | 純資産 | 純資産率 (%) |
|-------|---------|-------|-------|-----|----------|
| 農家所得 | 203,020 | 1730 | 023.0 | | |
| 農産物所得 | 248,113 | 1,416 | 498.7 | | |
| 農業収入 | 305,532 | 5,154 | 242.2 | | |
| 農業経費 | 637,220 | 3,637 | 179.2 | | |
| 農外所得 | 54,907 | 3,13 | 239.8 | | |
| 農外支出 | 77,941 | 445 | 255.7 | | |
| 農外収入 | 25,034 | 131 | 303.9 | | |
| 農外支出 | 118,484 | 68 | 521.6 | | |
| 合計 | 221,375 | 12,64 | 307.1 | | |
| 農業収入 | 697,97 | 3,98 | 162.5 | | |

農家財産の総括

| 項目 | 現金 | 債権 | 負債 | 純資産 | 純資産率 (%) |
|------|-----------|--------|-------|-----|----------|
| 土地 | 874,735 | 4,993 | 28.0 | | |
| 建物 | 172,591 | 484 | 5.5 | | |
| 農具・車 | 229,519 | 1,509 | 7.3 | | |
| 農産物 | 6,979,17 | 3,984 | 22.3 | | |
| 小計 | 1,866,11 | 4,673 | 26.2 | | |
| 現金 | 279,272 | 1,543 | 89.4 | | |
| 債権 | 242,556 | 1,385 | 7.8 | | |
| 負債 | 884,69 | 505 | 2.8 | | |
| 合計 | 3,124,097 | 1,7833 | 100.0 | | |
| 借入金 | 559,72 | 3,231 | 76.7 | | |
| 小計 | 1,681,84 | 960 | 22.8 | | |
| 土地 | 234,156 | 4,191 | 99.4 | | |
| 小計 | 4,189 | 24 | 0.6 | | |
| 合計 | 2,385,752 | 13,618 | | | |

分析諸指標

| 項目 | 現金 | 債権 | 負債 | 純資産 | 純資産率 (%) |
|----|--------|----------|--------|-------|----------|
| 所得 | 97,51 | 1,091,94 | 623 | 56 | |
| 所得 | 344,08 | 406,61 | 196 | 232 | |
| 所得 | 28.0% | 81.9% | 112.1% | 85.3% | |
| 所得 | 0.28 | 2.95 | | | |

所得的現金収支の総括

| 項目 | 現金 | 債権 | 負債 | 純資産 | 純資産率 (%) |
|----|----------|-----------|-----------|-----------|----------|
| 所得 | 706,64 | 5,795,55 | 13,082,9 | 723 | |
| 所得 | 779,41 | 2,903,34 | 5,430,7 | 313 | |
| 所得 | 110,49 | 1,114,48 | 1,114,48 | 68 | |
| 所得 | 1,898,58 | -1,898,58 | -1,898,58 | -1,898,58 | |
| 所得 | 8,335,95 | -1,917,1 | -1,917,1 | -1,917,1 | |

財産的現金収支の総括

| 項目 | 現金 | 債権 | 負債 | 純資産 | 純資産率 (%) |
|----|----------|-----------|-----------|---------|----------|
| 所得 | 4,247,05 | 14,952,25 | 27,518,0 | 1,571 | |
| 所得 | 1,188,9 | 20,561,1 | -19,372,2 | -11,106 | |
| 所得 | 0 | 1,441,6 | -1,441,6 | -82 | |
| 所得 | 4,365,94 | 36,955,2 | 67,042 | 383 | |

土地

| 項目 | 現金 | 債権 | 負債 | 純資産 | 純資産率 (%) |
|----|-------|----------|-------|-----|----------|
| 所得 | 0.1 | 267 | 2 | | |
| 所得 | 11.2 | 53,867 | 307 | | |
| 所得 | 9.8 | 43,175 | 246 | | |
| 所得 | 20.9 | 97,808 | 555 | | |
| 所得 | 0.6 | 2,556 | 15 | | |
| 所得 | 52.4 | 3,571,67 | 897 | | |
| 所得 | 53.0 | 3,597,22 | 912 | | |
| 所得 | 0.0 | 0 | 0 | | |
| 所得 | 1.2 | 5,033 | 33 | | |
| 所得 | 15.7 | 12,532 | 72 | | |
| 所得 | 90.8 | 27,544,8 | 1,572 | | |
| 所得 | 57.0 | 3,423,75 | 813 | | |
| 所得 | 50.0 | 3,400,00 | 799 | | |
| 所得 | 53.3 | 3,491,78 | 852 | | |
| 所得 | 67.1 | 10,773,6 | 957 | | |
| 所得 | 227.3 | 59,924,9 | 3,421 | | |
| 所得 | 510.1 | 2,747,35 | 4,993 | | |

農業経営費

| 項目 | 現金 | 債権 | 負債 | 純資産 | 純資産率 (%) |
|----|---------|--------|-------|-----|----------|
| 所得 | 216,085 | 12,333 | 37.3 | | |
| 所得 | 3,120 | 173 | 5.4 | | |
| 所得 | 10,555 | 60 | 1.8 | | |
| 所得 | 74,075 | 423 | 12.8 | | |
| 所得 | 4,123 | 235 | 7.1 | | |
| 所得 | 24,953 | 142 | 4.3 | | |
| 所得 | 23,377 | 133 | 4.0 | | |
| 所得 | 2,864 | 16 | 0.5 | | |
| 所得 | 40,153 | 229 | 6.9 | | |
| 所得 | 7,892 | 45 | 1.4 | | |
| 所得 | 62,894 | 356 | 10.8 | | |
| 所得 | 534,72 | 3,052 | 92.2 | | |
| 所得 | 45,183 | 258 | 7.8 | | |
| 所得 | 57,685 | 3,310 | 100.0 | | |
| 所得 | 57,685 | 327 | 9.0 | | |
| 所得 | 63,722 | 3,637 | 100.0 | | |

流動流通資産・借入金

| 項目 | 現金 | 債権 | 負債 | 純資産 | 純資産率 (%) |
|----|-----------|-------|----|-----|----------|
| 所得 | 17,583,33 | 1,004 | | | |
| 所得 | 6,899,2 | 394 | | | |
| 所得 | 9,211,1 | 526 | | | |
| 所得 | 4,628,50 | 264,2 | | | |
| 所得 | 1,101,1 | 63 | | | |
| 所得 | 1,190,17 | 0 | | | |
| 所得 | 4,916,7 | 281 | | | |

家計費

| 項目 | 現金 | 債権 | 負債 | 純資産 | 純資産率 (%) |
|----|----------|-------|-------|-----|----------|
| 所得 | 120,236 | 721 | 57.0 | | |
| 所得 | 62,622 | 357 | 28.3 | | |
| 所得 | 188,858 | 1,078 | 85.3 | | |
| 所得 | 3,251,7 | 186 | 14.7 | | |
| 所得 | 22,137,5 | 128,6 | 100.0 | | |

農業租收入

0106 昭和70年度

| 地区区合 計 | | | | 地区1戸当り平均 | | | | 生産農家1戸当り平均 | | | |
|--------|------------|--------|--------|----------|---------|--------|---------|------------|--------|---------|---------|
| 種別 | 面積(千ヘクタール) | 年間取戻 | 年間販売量 | 販売額(千円) | 販売単価(円) | 販売率(%) | 販売額(千円) | 販売単価(円) | 販売率(%) | 販売額(千円) | 販売単価(円) |
| 現金 | 101.8 | 159404 | 130889 | 30406 | 295923 | 1889 | 1689 | 1789 | 17 | 313331 | 1789 |
| 債権 | 35.0 | 175000 | 175000 | 1873 | 13364 | 76 | 76 | 343 | 4 | 60139 | 343 |
| 小計 | 136.8 | | | 32221 | 542 | 30 | 30 | 1901 | 17 | 333069 | 1901 |
| 現金 | 7.8 | 190270 | 190270 | 15443 | 150300 | 1796 | 1796 | 3861 | 4 | 47568 | 3861 |
| 債権 | 26.0 | 43605 | 43605 | 1284 | 12498 | 71 | 71 | 214 | 6 | 37495 | 214 |
| 小計 | 33.8 | | | 2628 | 7222 | 41 | 41 | 742 | 1 | 10000 | 742 |
| 現金 | 1.0 | 10500 | 10500 | 742 | 7222 | 23 | 23 | 211 | 2 | 37000 | 211 |
| 債権 | 5.0 | 4854 | 4854 | 237 | 2306 | 13 | 13 | 59 | 4 | 10375 | 59 |
| 小計 | 6.0 | | | 190 | 1844 | 3 | 3 | 95 | 2 | 16600 | 95 |
| 現金 | 2.0 | 2160 | 2160 | 190 | 1844 | 3 | 3 | 53 | 1 | 3900 | 53 |
| 債権 | 0.3 | 3900 | 3900 | 14 | 133 | 1 | 1 | 800 | 1 | 2400 | 800 |
| 小計 | 2.3 | | | 204 | 1678 | 1 | 1 | 1547 | 13 | 270987 | 1547 |
| 現金 | 466.0 | 3127 | 24134 | 20109 | 195713 | 1117 | 1117 | 806 | 9 | 141278 | 806 |
| 債権 | 2,200.0 | 0 | 603856 | 7258 | 70539 | 403 | 403 | 6805 | 1 | 603856 | 6805 |
| 小計 | 2,666.0 | | | 5982 | 58233 | 378 | 378 | 5982 | 1 | 1048000 | 5982 |
| 現金 | 25.0 | 0 | 26540 | 114 | 58232 | 332 | 332 | 25 | 1 | 20000 | 25 |
| 債権 | 23.0 | 0 | 0 | 0 | 1111 | 6 | 6 | 0 | 1 | 0 | 0 |
| 小計 | 48.0 | | | 114 | 59343 | 0 | 0 | 25 | 2 | 20000 | 25 |
| 現金 | 466.0 | 3127 | 24134 | 20160 | 196205 | 1120 | 1120 | 2016 | 10 | 353170 | 2016 |
| 債権 | 2,200.0 | 0 | 603856 | 72590 | 70564 | 403 | 403 | 6805 | 1 | 603856 | 6805 |
| 小計 | 2,666.0 | | | 3541 | 32517 | 386 | 386 | 3429 | 17 | 3429 | 3429 |
| 現金 | 25.0 | 0 | 26540 | 114 | 58232 | 332 | 332 | 25 | 1 | 20000 | 25 |
| 債権 | 23.0 | 0 | 0 | 0 | 1111 | 6 | 6 | 0 | 1 | 0 | 0 |
| 小計 | 48.0 | | | 114 | 59343 | 0 | 0 | 25 | 2 | 20000 | 25 |
| 現金 | 466.0 | 3127 | 24134 | 20160 | 196205 | 1120 | 1120 | 2016 | 10 | 353170 | 2016 |
| 債権 | 2,200.0 | 0 | 603856 | 72590 | 70564 | 403 | 403 | 6805 | 1 | 603856 | 6805 |
| 小計 | 2,666.0 | | | 3541 | 32517 | 386 | 386 | 3429 | 17 | 3429 | 3429 |
| 現金 | 25.0 | 0 | 26540 | 114 | 58232 | 332 | 332 | 25 | 1 | 20000 | 25 |
| 債権 | 23.0 | 0 | 0 | 0 | 1111 | 6 | 6 | 0 | 1 | 0 | 0 |
| 小計 | 48.0 | | | 114 | 59343 | 0 | 0 | 25 | 2 | 20000 | 25 |

大農具・車両

| 種別 | 数量 | 面積(千ヘクタール) | 面積(ヘクタール) |
|----------|-----|------------|-----------|
| 10 トラクター | 0.9 | 127520 | 720 |
| 15 トラクター | 0.4 | 73087 | 136 |
| 01 トラクター | 0.6 | 20785 | 119 |
| 02 トラクター | 0.4 | 16592 | 95 |
| 70 トラクター | 1.8 | 7837 | 42 |
| 11 トラクター | 0.5 | 6714 | 39 |
| 35 トラクター | 0.5 | 4547 | 26 |
| 05 トラクター | 0.3 | 4112 | 23 |
| 16 トラクター | 0.1 | 3778 | 22 |
| 小計 | | 13907 | 79 |
| 合計 | | 229319 | 1309 |

建物・施設・設備

| 種別 | 数量 | 面積(千ヘクタール) | 面積(ヘクタール) |
|-------|-----|------------|-----------|
| 01 倉庫 | 167 | 49935 | 285 |
| 44 倉庫 | 26 | 25461 | 145 |
| 11 倉庫 | 137 | 22500 | 128 |
| 02 倉庫 | 105 | 20916 | 119 |
| 22 倉庫 | 69 | 15176 | 87 |
| 99 倉庫 | 0 | 8333 | 48 |
| 12 倉庫 | 24 | 8869 | 39 |
| 14 倉庫 | 2 | 5280 | 30 |
| 31 倉庫 | 31 | 4895 | 28 |
| 99 倉庫 | | 13025 | 74 |
| 小計 | | 172591 | 984 |

大動物

| 種別 | 数量 | 面積(千ヘクタール) | 面積(ヘクタール) |
|------|------|------------|-----------|
| 01 牛 | 47.9 | 239722 | 1908 |
| 01 牛 | 44.3 | 442778 | 2527 |
| 70 牛 | 0.4 | 667 | 4 |
| 31 牛 | 1.7 | 5167 | 29 |
| 31 牛 | 0.8 | 1250 | 7 |
| 31 牛 | 0.0 | 0 | 0 |
| 小計 | | 6335 | 48 |
| 合計 | | 697817 | 3984 |

大植物

| 種別 | 数量 | 面積(千ヘクタール) | 面積(ヘクタール) |
|-------|-----|------------|-----------|
| 60 大豆 | 2.2 | 216607 | 666 |
| 60 大豆 | 0.2 | 653533 | 3729 |
| 41 大豆 | 0.0 | 0 | 0 |
| 41 大豆 | 0.0 | 2667 | 15 |
| 01 大豆 | 0.0 | 0 | 0 |
| 01 大豆 | 0.7 | 0 | 0 |
| 小計 | | 45944 | 262 |
| 合計 | | 818611 | 4873 |

移住地農家経営調査地区統計表

作成日付 80.07.26

入植開始 53年
経過年数 21.1年

耕作資金 167,143円

家族人数 5.8人
耕作人数 2.2人
耕作戸数 25戸

79年 79年01月~79年12月

換算率 CRS = 5.70822553円
数値は農家1戸当たり平均値
円換単位：千円

農家経済の総括

| 項目 | 金額 | | 対前年増減率 (%) |
|--------|---------|-------|------------|
| | 現 | 換 | |
| 農家所得 | 556573 | 3177 | 215.2 |
| 農家所得の内 | 450869 | 2569 | 191.5 |
| 農家所得の内 | 2236160 | 12965 | 140.8 |
| 農家所得の内 | 1786691 | 10195 | 132.0 |
| 農家所得の内 | 106504 | 808 | 450.8 |
| 農家所得の内 | 124886 | 713 | 209.6 |
| 農家所得の内 | 16882 | 105 | 94.3 |
| 農家所得の内 | 8230 | 47 | 92.5 |
| 農家所得の内 | 231119 | 1319 | 137.2 |
| 農家所得の内 | 517223 | 1811 | 390.8 |

農家財産の総括

| 項目 | 金額 | | 比率 (%) |
|-------|---------|-------|--------|
| | 現 | 換 | |
| 土地 | 1073521 | 6128 | 36.4 |
| 建物 | 192800 | 1098 | 6.5 |
| 農具・農機 | 251516 | 1436 | 8.5 |
| 農産物 | 39214 | 224 | 1.3 |
| 現金 | 452021 | 2580 | 15.3 |
| 債権 | 2008673 | 11466 | 68.1 |
| 負債 | 453186 | 2587 | 15.4 |
| 純資産 | 487078 | 2780 | 16.5 |
| 負債比率 | 2948935 | 16833 | 100.0 |
| 負債の内 | 167859 | 1072 | 97.2 |
| 負債の内 | 5857 | 31 | 2.8 |
| 負債の内 | 193216 | 1103 | 100.0 |
| 負債の内 | 193216 | 0 | 0.0 |
| 負債の内 | 2955718 | 1103 | 100.0 |
| 負債の内 | 15730 | 0 | 0.0 |

分析諸指標

| 項目 | 現 | 換 |
|------------|--------|------|
| 農家所得1人当り所得 | 76919 | 439 |
| 農家所得1人当り所得 | 202603 | 1157 |
| 農家所得1人当り所得 | 101438 | 579 |
| 農家所得1人当り所得 | 39701 | 227 |
| 農家所得率 | 20.1% | |
| 負債率 | 80.9% | |
| 負債率 | 194.7% | |
| 負債率 | 90.3% | |
| 負債率 | 0.76 | |
| 負債率 | 0.72 | |

所得的現金収支の総括

| 項目 | 金額 | | 引 |
|------|--------|---------|---------|
| | 現 | 換 | |
| 農家収入 | 223929 | 1735785 | 504044 |
| 農家支出 | 124886 | 16582 | 106504 |
| 農家収入 | 8230 | 8230 | -8230 |
| 農家収入 | 208798 | 208798 | -208798 |
| 農家収入 | 197193 | 593519 | 2246 |

財産的現金収支の総括

| 項目 | 金額 | | 引 |
|------|--------|--------|---------|
| | 現 | 換 | |
| 農家収入 | 160854 | 44338 | 116516 |
| 農家支出 | 6869 | 227710 | -220842 |
| 農家収入 | 714 | 1871 | -1157 |
| 農家収入 | 168436 | 273919 | -105483 |

土地

| 種別 | 所有面積(㎡) | | 種別 |
|----|---------|---------|----|
| | 現 | 換 | |
| 田 | 0.0 | 0 | 田 |
| 畑 | 5.4 | 59793 | 畑 |
| 田畑 | 11.9 | 130586 | 田畑 |
| 田畑 | 17.3 | 190379 | 田畑 |
| 田畑 | 0.9 | 10214 | 田畑 |
| 田畑 | 1.9 | 20389 | 田畑 |
| 田畑 | 2.0 | 30604 | 田畑 |
| 田畑 | 0.1 | 786 | 田畑 |
| 田畑 | 7.7 | 13711 | 田畑 |
| 田畑 | 29.1 | 312121 | 田畑 |
| 田畑 | 72.8 | 727979 | 田畑 |
| 田畑 | 0.0 | 0 | 田畑 |
| 田畑 | 1.4 | 14206 | 田畑 |
| 田畑 | 1.9 | 19285 | 田畑 |
| 田畑 | 76.2 | 761500 | 田畑 |
| 田畑 | 105.2 | 1075621 | 田畑 |
| 田畑 | 0.5 | 6326 | 田畑 |

農業経営費

| 種別 | 金額 | | 比率 (%) |
|------|---------|-------|--------|
| | 現 | 換 | |
| 農家収入 | 150595 | 860 | 5.7 |
| 農家支出 | 20787 | 226 | 2.3 |
| 農家収入 | 1907114 | 319 | 1.2 |
| 農家支出 | 85154 | 486 | 75.3 |
| 農家収入 | 26132 | 149 | 4.9 |
| 農家支出 | 22444 | 126 | 1.3 |
| 農家収入 | 2853 | 16 | 0.2 |
| 農家支出 | 49824 | 0 | 0.0 |
| 農家収入 | 7123 | 41 | 0.4 |
| 農家収入 | 15997 | 91 | 0.9 |
| 農家収入 | 1727665 | 9862 | 99.5 |
| 農家収入 | 6109 | 46 | 0.5 |
| 農家収入 | 1735785 | 9906 | 100.0 |
| 農家収入 | 50306 | 287 | 2.6 |
| 農家収入 | 1786091 | 10195 | 100.0 |

流動流通資産・借入金

| 種別 | 金額 | | 引 |
|------|--------|------|---|
| | 現 | 換 | |
| 流動資産 | 12846 | 73 | |
| 流動負債 | 409576 | 2338 | |
| 流動資産 | 40536 | 231 | |
| 流動負債 | 147324 | 841 | |
| 流動資産 | 0 | 0 | |
| 流動負債 | 0 | 0 | |
| 流動資産 | 5357 | 31 | |

家計費

| 種別 | 金額 | | 比率 (%) |
|------|--------|------|--------|
| | 現 | 換 | |
| 家計収入 | 162241 | 926 | 70.2 |
| 家計支出 | 46557 | 266 | 20.1 |
| 家計収入 | 208798 | 1192 | 90.3 |
| 家計支出 | 22321 | 127 | 9.7 |
| 家計収入 | 23119 | 1319 | 100.0 |

農業粗収入

0107 〆 30 〆 23

| 地区区合計 | | | | 地区1戸当り平均 | | | | 生産農家1戸当り平均 | | | |
|------------|---------|---------|----------|----------|---------|---------|------------|------------|---------|-------|-----|
| 面積(千ヘクタール) | 年間収量 | 年間販売量 | 現地貨 | 現地貨 | 現地貨 | 現地貨 | 販売量 | 販売量 | 販売量 | 販売量 | 販売量 |
| 面積(千ヘクタール) | 年間収量 | 年間販売量 | 現地貨 | 現地貨 | 現地貨 | 現地貨 | 販売量 | 販売量 | 販売量 | 販売量 | 販売量 |
| 60 0000 | 65394 | 181794 | 2563250 | 146332 | 915450 | 523 | 17 | 4106 | 150779 | 861 | |
| 06 7500 | 181888 | 181788 | 1827553 | 10432 | 65270 | 373 | 4.9 | 16499 | 166141 | 948 | |
| 44 7500 | 4565 | 4315 | 400735 | 2288 | 14314 | 82 | 0.6 | 40079 | 40079 | 229 | |
| 99 合計 | 75 | 57583 | 5825568 | 33254 | 208059 | 211 | 1.7 | 224063 | 224063 | 1279 | |
| 17 0000 | 102000 | 102000 | 1741081 | 10224 | 63966 | 365 | 2.9 | 4112 | 127935 | 730 | |
| 03 7500 | 74926 | 74926 | 632183 | 6507 | 40714 | 232 | 1.6 | 51800 | 570000 | 3254 | |
| 54 7500 | 25200 | 25200 | 159200 | 409 | 5686 | 32 | 0.3 | 6400 | 126437 | 722 | |
| 01 7500 | 7862 | 7862 | 87176 | 498 | 3113 | 18 | 0.1 | 1964 | 53067 | 303 | |
| 05 7500 | 10800 | 10800 | 54000 | 308 | 1929 | 11 | 0.1 | 10800 | 54000 | 124 | |
| 99 合計 | 0.3 | 50000 | 50000 | 200 | 125000 | 7 | 0.1 | 50000 | 350000 | 200 | |
| 40 7500 | 1316644 | 1316644 | 4395561 | 25890 | 136977 | 896 | 7.0 | 23335 | 23335 | 1321 | |
| 42 7500 | 176700 | 176700 | 35548750 | 202920 | 1259599 | 7247 | 56.8 | 93879 | 2539197 | 14494 | |
| 41 7500 | 22891 | 22891 | 1864531 | 81123 | 507558 | 2897 | 22.7 | 13894 | 1015115 | 5795 | |
| 99 合計 | 401.0 | 51 | 647500 | 10757 | 67305 | 384 | 3.0 | 7664 | 628177 | 3586 | |
| 家計用農具現貨 | | | | 1152 | 7207 | 41 | 0.3 | 26 | 100900 | 576 | |
| 大規模農産物現貨現貨 | | | | 3996 | 23125 | 132 | 1.0 | | | | |
| 合計 | | | | 249649 | 187493 | 10702 | 83.8 | 3087894 | | 17626 | |
| 合計 | | | | 62715210 | 357993 | 2239829 | 12785100.2 | | | | |
| 合計 | | | | 625000 | 22321 | 127 | 1.0 | 26042 | | 149 | |
| 合計 | | | | -727740 | -4154 | -25991 | -148 | -1.2 | -66158 | | |
| 合計 | | | | -102740 | -586 | -3669 | -21 | -0.2 | | | |
| 合計 | | | | 62612470 | 357406 | 2236160 | 12765100.0 | | | | |

大農具・車両

| 品名 | 数量 | 現地貨 | 現地貨 | 現地貨 | 現地貨 |
|---------|-----|--------|------|-----|-----|
| 10 トラクタ | 0.5 | 17877 | 871 | | |
| 01 トラクタ | 1.3 | 54257 | 310 | | |
| 70 トラクタ | 1.8 | 19980 | 114 | | |
| 02 トラクタ | 0.5 | 17146 | 95 | | |
| 11 トラクタ | 0.4 | 13606 | 78 | | |
| 71 トラクタ | 0.5 | 3727 | 21 | | |
| 24 トラクタ | 0.1 | 3440 | 20 | | |
| 60 トラクタ | 0.6 | 3209 | 18 | | |
| 12 トラクタ | 0.1 | 3086 | 18 | | |
| 99 合計 | | 15416 | 88 | | |
| 合計 | | 251516 | 1430 | | |

建物・施設・設備

| 品名 | 面積(㎡) | 現地貨 | 現地貨 | 現地貨 | 現地貨 |
|-------|-------|--------|------|-----|-----|
| 01 建物 | 133 | 69406 | 390 | | |
| 22 建物 | 1044 | 63205 | 361 | | |
| 11 建物 | 122 | 13765 | 79 | | |
| 33 建物 | 11 | 13514 | 77 | | |
| 99 合計 | 2 | 7562 | 43 | | |
| 46 施設 | 0 | 6066 | 35 | | |
| 41 設備 | 0 | 4010 | 23 | | |
| 43 設備 | 35 | 3500 | 20 | | |
| 02 設備 | 35 | 3153 | 18 | | |
| 99 合計 | | 8118 | 46 | | |
| 合計 | | 192300 | 1098 | | |

大動物

| 品名 | 数量 | 現地貨 | 現地貨 | 現地貨 | 現地貨 |
|-------|----|-------|-----|-----|-----|
| 31 牛 | 1 | 9521 | 53 | | |
| 31 猪 | 2 | 29193 | 171 | | |
| 99 合計 | | 39214 | 224 | | |

大植物

| 品名 | 面積(㎡) | 現地貨 | 現地貨 | 現地貨 | 現地貨 |
|-------|-------|--------|------|-----|-----|
| 60 稲 | 1.7 | 90188 | 515 | | |
| 60 小麦 | 1.6 | 166500 | 950 | | |
| 44 大豆 | 1.0 | 18549 | 106 | | |
| 44 雑穀 | 1.4 | 50759 | 290 | | |
| 05 野菜 | 0.2 | 9750 | 56 | | |
| 05 果物 | 0.3 | 28875 | 165 | | |
| 52 畜産 | 0.4 | 15600 | 86 | | |
| 52 畜産 | 0.1 | 9843 | 55 | | |
| 99 合計 | | 452021 | 2580 | | |

移住地農家経営調査地区統計表

入植開始 58年
経過年数 19.0年

耕作枚数

211,429 坪

家族人数 5.1人
耕作人数 3.0人
調査戸数 14戸

調査年度 79年
調査対象期間 79年01月～79年12月

換算率 CRS =
数値は農家1戸当り平均値
円算単位：千円

5,708,253円

農家経済の総括

| 項目 | 現金 | 債権 | 負債 | 増減率(%) |
|----------|---------|-------|-------|--------|
| 農家所得 | 404502 | 2309 | 206.1 | |
| 農家所得引当 | 379931 | 2169 | 242.0 | |
| 農家所得引当引当 | 2122142 | 12114 | 183.4 | |
| 農家所得引当引当 | 1742212 | 9945 | 174.2 | |
| 農家所得引当引当 | 24571 | 140 | 62.6 | |
| 農家所得引当引当 | 29214 | 167 | 59.2 | |
| 農家所得引当引当 | 4843 | 27 | 45.9 | |
| 農家所得引当引当 | 45591 | 260 | 239.8 | |
| 農家所得引当引当 | 198745 | 1134 | 131.1 | |
| 農家所得引当引当 | 160166 | 714 | 624.1 | |

農家財産の総括

| 項目 | 現金 | 債権 | 負債 | 増減率(%) |
|----|---------|-------|-------|--------|
| 土地 | 1301029 | 7427 | 40.6 | |
| 建物 | 253246 | 1446 | 9.1 | |
| 農具 | 212391 | 1212 | 7.6 | |
| 家畜 | 15536 | 89 | 0.6 | |
| 現金 | 152088 | 868 | 5.5 | |
| 債権 | 1934289 | 11041 | 69.4 | |
| 負債 | 554564 | 3166 | 19.9 | |
| 合計 | 300099 | 1713 | 10.8 | |
| 負債 | 2788953 | 1520 | 100.0 | |
| 負債 | 176571 | 1008 | 66.3 | |
| 負債 | 89643 | 512 | 33.7 | |
| 負債 | 268214 | 1520 | 100.0 | |
| 負債 | 206214 | 1520 | 100.0 | |
| 負債 | 2522735 | 14400 | | |

分析諸指標

| 項目 | 現金 | 債権 | 負債 | 増減率(%) |
|----|--------|-----|----|--------|
| 現金 | 97028 | 554 | | |
| 債権 | 128790 | 735 | | |
| 負債 | 227516 | 728 | | |
| 合計 | 39189 | 224 | | |
| 現金 | 17.9% | | | |
| 債権 | 93.9% | | | |
| 負債 | 191.2% | | | |
| 合計 | 82.1% | | | |
| 現金 | 0.76 | | | |
| 債権 | 1.49 | | | |

所得的現金収支の総括

| 項目 | 現金 | 債権 | 負債 |
|----------|---------|---------|---------|
| 農家所得 | 2089417 | 1877471 | 411846 |
| 農家所得引当 | 29214 | 4843 | 24571 |
| 農家所得引当引当 | 45591 | 140 | 626 |
| 合計 | 163131 | -931 | 1300 |
| 現金 | 2118631 | 1590835 | -227896 |

財産的現金収支の総括

| 項目 | 現金 | 債権 | 負債 |
|----|--------|---------|-------|
| 現金 | 233857 | 184500 | 1053 |
| 債権 | 15714 | -223243 | -1274 |
| 負債 | 500 | -60107 | -343 |
| 合計 | 250071 | -98850 | -564 |

土地

| 項目 | 現金 | 債権 | 負債 |
|----|------|---------|------|
| 現金 | 0.0 | 59714 | 0 |
| 債権 | 3.4 | 93657 | 535 |
| 負債 | 8.7 | 153571 | 975 |
| 合計 | 0.1 | 2514 | 14 |
| 現金 | 1.8 | 31303 | 179 |
| 債権 | 1.9 | 33817 | 393 |
| 負債 | 0.0 | 0 | 0 |
| 合計 | 1.1 | 18983 | 108 |
| 現金 | 10.2 | 162514 | 928 |
| 債権 | 21.9 | 96586 | 2105 |
| 負債 | 57.0 | 911771 | 5205 |
| 合計 | 0.0 | 0 | 0 |
| 現金 | 0.0 | 0 | 0 |
| 債権 | 1.3 | 20571 | 117 |
| 負債 | 58.3 | 932343 | 5322 |
| 合計 | 40.1 | 1301029 | 7427 |
| 現金 | 0.0 | 0 | 0 |

農業経営費

| 項目 | 現金 | 債権 | 負債 |
|----|---------|-----------|------|
| 現金 | 46721 | 18650 | 267 |
| 債権 | 18271 | 104 | 106 |
| 負債 | 1389359 | 6791 | 104 |
| 合計 | 33179 | 416 | 70.9 |
| 現金 | 15319 | 189 | 4.3 |
| 債権 | 18571 | 106 | 2.0 |
| 負債 | 0 | 0 | 0.0 |
| 合計 | 35612 | 203 | 1.1 |
| 現金 | 14893 | 32 | 0.3 |
| 債権 | 14893 | 82 | 0.9 |
| 負債 | 8384 | 87.6 | 0.0 |
| 合計 | 208714 | 1191 | 12.4 |
| 現金 | 1677471 | 9575100.0 | 96.3 |
| 合計 | 1647471 | 370 | 3.7 |
| 現金 | 1742212 | 9945100.0 | |

流動流通資産・借入金

| 項目 | 現金 | 債権 | 負債 |
|----|-------|--------|------|
| 現金 | 4521 | 201399 | 1350 |
| 債権 | 22857 | 153714 | 877 |
| 負債 | 0 | 0 | 0 |
| 合計 | 87071 | 2571 | 497 |
| 現金 | 2571 | | 15 |

家計費

| 項目 | 現金 | 債権 | 負債 |
|----|--------|------|-------|
| 現金 | 339988 | 799 | 70.4 |
| 債権 | 132143 | 132 | 11.6 |
| 負債 | 163131 | 931 | 82.1 |
| 合計 | 35614 | 203 | 17.9 |
| 現金 | 198745 | 1134 | 100.0 |

農業租收入

0108 1210 22.2.2.2-L2

| 種別 | 地区合計 | | | | 地区1戸当り平均 | | | | 生産農家1戸当り平均 | | | | | |
|-------------|----------|--------|--------|----------|----------|-------|--------|---------|------------|-------|--------|------|--------|-------|
| | 面積(ha) | 年間収量 | 年間販売量 | | 現地産(円) | 販出(円) | 販出率(%) | 販出戸数 | 現地産(円) | 販出(円) | 販出率(%) | 販出戸数 | 現地産(円) | 販出(円) |
| | | | 現地産(円) | 販出(円) | | | | | | | | | | |
| 05 15525+ | 5.4 | 12250 | 12500 | 1533 | 17829 | 99 | 7 | 34857 | 199 | | | | | |
| 60 3030 | 8.2 | 2090 | 4386 | 833 | 10829 | 60 | 7 | 20857 | 119 | | | | | |
| 52 3030 | 1.3 | 4400 | 4157 | 845 | 5571 | 32 | 3 | 26000 | 148 | | | | | |
| 99 その他 | | | | 3511 | 41429 | 236 | 2.0 | | | | | | | |
| 小計 | | | | 5982 | 74857 | 527 | 3.5 | 87333 | 499 | | | | | |
| 01 15525+ | 1.5 | 13150 | 13000 | 1527 | 22857 | 130 | 2 | 160000 | 913 | | | | | |
| 08 15525+ | 0.4 | 3100 | 3027 | 596 | 7500 | 43 | 0.4 | 52500 | 300 | | | | | |
| 17 15525+ | 1.0 | 1000 | 500 | 57 | 714 | 4 | 0.0 | 10000 | 57 | | | | | |
| 99 その他 | | | | 4847 | 60650 | 346 | 2.9 | | | | | | | |
| 小計 | | | | 7330 | 91721 | 524 | 4.3 | 160513 | 916 | | | | | |
| 40 15525+ | 65.30000 | 860874 | 856637 | 145508 | 1820786 | 10393 | 85.8 | 70553 | 12126 | | | | | |
| 42 15525+ | 0.0 | 40273 | 49975 | 6007 | 82079 | 472 | 3.9 | 4165 | 551 | | | | | |
| 48 15525+ | 0.0 | 0 | 380000 | 457 | 5714 | 33 | 0.3 | 96458 | 91 | | | | | |
| 31 15525+ | 23.0 | 300 | 250 | 80 | 1000 | 6 | 0.0 | 76000 | 80 | | | | | |
| 99 その他 | | | | 1012 | 12660 | 72 | 0.6 | 14000 | | | | | | |
| 小計 | | | | 153864 | 1922839 | 10976 | 90.6 | 2070749 | 11820 | | | | | |
| 家計租収入見込額 | | | | 29251640 | 2089417 | 11927 | 98.5 | | | | | | | |
| 本邦分産物租収入見込額 | | | | 446800 | 35614 | 203 | 1.7 | 35614 | 203 | | | | | |
| 小計 | | | | 440450 | -288 | -18 | -0.1 | -5779 | -33 | | | | | |
| 99 その他 | | | | 458150 | 32725 | 187 | 1.5 | | | | | | | |
| 小計 | | | | 29709990 | 2122142 | 12114 | 100.0 | | | | | | | |

大農具・車両

| 種別 | 数量 | 計 | | 1:1 | | 2:1 | |
|-----------|-----|--------|-------|--------|-------|--------|-------|
| | | 現地産(円) | 販出(円) | 現地産(円) | 販出(円) | 現地産(円) | 販出(円) |
| 10 15525+ | 0.4 | 12352 | 844 | | | | |
| 11 15525+ | 0.9 | 43605 | 269 | | | | |
| 02 15525+ | 1.0 | 26280 | 150 | | | | |
| 60 15525+ | 1.0 | 13257 | 76 | | | | |
| 11 15525+ | 1.0 | 6737 | 36 | | | | |
| 35 15525+ | 1.0 | 4760 | 27 | | | | |
| 86 15525+ | 1.1 | 3290 | 19 | | | | |
| 70 15525+ | 1.1 | 494 | 3 | | | | |
| 38 15525+ | 1.1 | 349 | 2 | | | | |
| 99 その他 | | 760 | 4 | | | | |
| 小計 | | 212301 | 1212 | | | | |

建物・施設・設備

| 種別 | 面積(m ²) | 計 | | 1:1 | | 2:1 | |
|-----------|---------------------|--------|-------|--------|-------|--------|-------|
| | | 現地産(円) | 販出(円) | 現地産(円) | 販出(円) | 現地産(円) | 販出(円) |
| 22 15525+ | 947 | 123129 | 703 | | | | |
| 01 15525+ | 158 | 72567 | 414 | | | | |
| 46 15525+ | 303 | 14188 | 81 | | | | |
| 11 15525+ | 5 | 11328 | 65 | | | | |
| 99 15525+ | 15 | 8152 | 47 | | | | |
| 12 15525+ | 41 | 7571 | 43 | | | | |
| 02 15525+ | 0 | 1289 | 7 | | | | |
| 42 15525+ | 15 | 1061 | 6 | | | | |
| 31 15525+ | 15 | 789 | 5 | | | | |
| 99 その他 | | 13171 | 75 | | | | |
| 小計 | | 253246 | 1446 | | | | |

大動物

| 種別 | 頭数 | 計 | | 1:1 | | 2:1 | |
|-----------|-----|--------|-------|--------|-------|--------|-------|
| | | 現地産(円) | 販出(円) | 現地産(円) | 販出(円) | 現地産(円) | 販出(円) |
| 31 15525+ | 2.5 | 3750 | 21 | | | | |
| 31 15525+ | 2.1 | 6829 | 37 | | | | |
| 01 15525+ | 0.2 | 1071 | 6 | | | | |
| 01 15525+ | 0.4 | 4286 | 24 | | | | |
| 99 その他 | | 0 | 0 | | | | |
| 小計 | | 15336 | 89 | | | | |

大植物

| 種別 | 面積(ha) | 計 | | 1:1 | | 2:1 | |
|-----------|--------|--------|--------|--------|-------|--------|-------|
| | | 現地産(円) | 販出(円) | 現地産(円) | 販出(円) | 現地産(円) | 販出(円) |
| 60 15525+ | 1 | 0.0 | 0 | | | | |
| 60 15525+ | 2 | 0.5 | 56250 | | | | |
| 52 15525+ | 1 | 0.3 | 9911 | | | | |
| 52 15525+ | 2 | 0.2 | 15536 | | | | |
| 15 15525+ | 1 | 0.3 | 3750 | | | | |
| 15 15525+ | 2 | 0.6 | 16929 | | | | |
| 06 15525+ | 1 | 0.2 | 4714 | | | | |
| 06 15525+ | 2 | 0.3 | 11629 | | | | |
| 99 その他 | | 0.3 | 33370 | | | | |
| 小計 | | | 152088 | | | | |

移住地農家經營調查地區統計表

作成日付 80.07.26

入植開始 53年
経過年数 20.3年

村行政会

168,333円

家族人数 7.0人
世帯人数 3.3人
調査戸数 6戸

調査年度 79年01月~79年12月

79年

集計単 CRS =
数値は調査1戸当たり平均値
円単位：千円

5.7082253円

農家経済の総括

| 項目 | 現金 | 債権 | 引当金 | 比率 (%) |
|--------|--------|------|-----|--------|
| 農家所得 | 99086 | 566 | | 106.1 |
| 農業所得 | 83086 | 474 | | 90.0 |
| 農業収入 | 144807 | 8270 | | 191.0 |
| 農業支出 | 156521 | 7796 | | 205.0 |
| 農外所得 | 16000 | 91 | | 600.0 |
| 農外収入 | 16000 | 91 | | 600.0 |
| 農外支出 | 0 | 0 | | - |
| 農外収入 | 15667 | 89 | | 120.2 |
| 農外支出 | 33333 | 773 | | 94.8 |
| 農家所得合計 | 151915 | -296 | | 83.2 |

農家財産の総括

| 項目 | 現金 | 債権 | 引当金 | 比率 (%) |
|-------|---------|------|-----|--------|
| 土地 | 440333 | 2514 | | 27.1 |
| 建物 | 218375 | 1245 | | 13.4 |
| 農具・農機 | 55711 | 800 | | 9.3 |
| 農産物 | 2500 | 14 | | 0.2 |
| 小計 | 653958 | 2591 | | 28.0 |
| 流動資産 | 1265778 | 7223 | | 78.0 |
| 流動負債 | 272883 | 1556 | | 16.8 |
| 固定資産 | 84253 | 481 | | 5.2 |
| 固定負債 | 162214 | 922 | | 10.0 |
| 純資産 | 500500 | 1715 | | 87.8 |
| 個人別 | 41867 | 238 | | 12.2 |
| 小計 | 342167 | 1933 | | 100.0 |
| 土地 | 342167 | 0 | | 0.0 |
| 建物 | 342167 | 0 | | 0.0 |
| 農具・農機 | 1280448 | 1953 | | 100.0 |
| 農産物 | 7300 | | | |

分析諸指標

| 項目 | 現金 | 債権 | 引当金 | 比率 (%) |
|---------|--------|----|-----|--------|
| 1人当たり所得 | 23494 | | | 134 |
| 1人当たり所得 | 25051 | | | 143 |
| 1人当たり所得 | 26313 | | | 150 |
| 1人当たり所得 | 19333 | | | 110 |
| 所得増進率 | 5.7% | | | |
| 所得増進率 | 83.9% | | | |
| 所得増進率 | 61.4% | | | |
| 所得増進率 | 100.0% | | | |
| 所得増進率 | 0.89 | | | |
| 所得増進率 | -0.74 | | | |

所得的現金収支の総括

| 項目 | 現金 | 債権 | 引当金 |
|------|---------|---------|--------|
| 現金収入 | 144807 | 1507720 | 141087 |
| 現金支出 | 160000 | 0 | 16000 |
| 現金収支 | 15667 | 1507720 | -15667 |
| 現金収支 | 135333 | 135333 | -773 |
| 現金収支 | 1662807 | 1456720 | 6087 |
| 現金収支 | | | 35 |

財産的現金収支の総括

| 項目 | 現金 | 債権 | 引当金 |
|------|-------|----|-----|
| 現金収入 | 20000 | 0 | 0 |
| 現金支出 | 38333 | 0 | 0 |
| 現金収支 | 18333 | 0 | 0 |
| 現金収支 | 36333 | 0 | 0 |
| 現金収支 | 18333 | 0 | 0 |
| 現金収支 | 18333 | 0 | 0 |

土地

| 種別 | 所有面積(m ²) | 現金 | 債権 | 引当金 |
|-----|-----------------------|--------|------|------|
| 田 | 0.0 | 0 | 0 | 0 |
| 畑 | 15.7 | 47300 | 268 | 268 |
| 小計 | 21.2 | 16800 | 95 | 95 |
| 森林 | 0.0 | 0 | 0 | 0 |
| 小計 | 0.0 | 0 | 0 | 0 |
| 宅地 | 0.0 | 0 | 0 | 0 |
| 小計 | 0.0 | 0 | 0 | 0 |
| その他 | 39.1 | 4000 | 23 | 23 |
| 小計 | 61.7 | 97833 | 538 | 538 |
| 合計 | 110.0 | 273000 | 944 | 944 |
| 現金 | 0.0 | 0 | 0 | 0 |
| 債権 | 0.0 | 0 | 0 | 0 |
| 引当金 | 0.0 | 0 | 0 | 0 |
| 合計 | 110.0 | 273000 | 944 | 944 |
| 現金 | 110.0 | 273000 | 1570 | 1570 |
| 債権 | 171.7 | 640433 | 2514 | 2514 |
| 引当金 | 0.0 | 0 | 0 | 0 |

農業経営費

| 種別 | 現金 | 債権 | 引当金 | 比率 (%) |
|------|---------|------|-----|--------|
| 現金収入 | 149367 | 853 | | 11.4 |
| 現金支出 | 47867 | 272 | | 3.6 |
| 現金収支 | 7500 | 43 | | 0.6 |
| 現金収入 | 874950 | 4994 | | 66.9 |
| 現金支出 | 468333 | 267 | | 3.6 |
| 現金収支 | 29500 | 168 | | 2.3 |
| 現金収入 | 35333 | 19 | | 0.3 |
| 現金支出 | 64967 | 371 | | 5.0 |
| 現金収支 | 43333 | 28 | | 0.4 |
| 現金収入 | 36103 | 206 | | 2.8 |
| 現金支出 | 120503 | 7221 | | 96.7 |
| 現金収支 | 42607 | 244 | | 3.3 |
| 現金収入 | 1307720 | 7465 | | 100.0 |
| 現金支出 | 158001 | 331 | | 4.2 |
| 現金収支 | 1565721 | 7796 | | 100.0 |

流動流通資産・借入金

| 種別 | 現金 | 債権 | 引当金 |
|------|--------|----|-----|
| 現金収入 | 2250 | | |
| 現金支出 | 84253 | | |
| 現金収支 | 73833 | | |
| 現金収入 | 226667 | | |
| 現金支出 | 0 | | |
| 現金収支 | 41667 | | |
| 現金収入 | 0 | | |
| 現金支出 | 0 | | |
| 現金収支 | -105 | | |

家計費

| 種別 | 現金 | 債権 | 引当金 | 比率 (%) |
|------|--------|-----|-----|--------|
| 現金収入 | 120333 | 687 | | 88.9 |
| 現金支出 | 15000 | 86 | | 11.1 |
| 現金収支 | 135333 | 773 | | 100.0 |
| 現金収入 | 135333 | 773 | | 100.0 |
| 現金支出 | 0 | 0 | | 0.0 |
| 現金収支 | 135333 | 773 | | 100.0 |

農業租収入

| 種別 | 地区別 | | | | 地区1戸当り平均 | | | | 生産農家1戸当り平均 | | | | |
|----|-------|---------|---------|-------|----------|------|-------|--------|------------|-------|-------|-------|------|
| | 面積(㎡) | 年間取戻 | 年間販売 | 年間取戻 | 現地取戻 | 現地販売 | 現地取戻 | 現地販売 | 比(%) | 販売量 | 販売単価 | 販売量 | 販売単価 |
| 水 | 12.5 | 10700 | 10700 | 2158 | 63000 | 360 | 4.3 | 3567 | 126000 | 719 | 10000 | 10000 | 57 |
| 雑穀 | 1.0 | 3500 | 3500 | 157 | 1867 | 10 | 0.1 | 3500 | 10000 | 57 | | | |
| 小計 | 7.0 | 36500 | 36500 | 2215 | 64667 | 369 | 4.2 | | 129333 | 738 | | | |
| 現金 | 1.0 | 6000 | 6000 | 7979 | 234773 | 1330 | 16.1 | 9125 | 349460 | 1995 | | | |
| 雑穀 | 1.0 | 12000 | 12000 | 514 | 15000 | 66 | 1.0 | 6000 | 90000 | 514 | | | |
| 小計 | 0.0 | 33928 | 33928 | 2786 | 79033 | 424 | 5.6 | 33928 | 474500 | 2786 | | | |
| 雑穀 | 0.0 | 200000 | 200000 | 5708 | 166867 | 951 | 11.5 | 200000 | 1000000 | 5708 | | | |
| 小計 | 0.0 | 180000 | 180000 | 5708 | 166867 | 951 | 11.5 | 180000 | 1000000 | 5708 | | | |
| 小計 | | 6745000 | 6745000 | 38502 | 1125167 | 6417 | 77.6 | | 6745000 | 38502 | | | |
| 小計 | | 3692840 | 3692840 | 49621 | 1448807 | 8270 | 100.0 | | | | | | |
| 小計 | | 8692840 | 8692840 | 49621 | 1448807 | 8270 | 100.0 | | | | | | |

大農具・車両

| 種別 | 数量 | 計 | |
|---------|-----|--------|-----|
| | | 現地 | 現地 |
| 19 トラクタ | 0.2 | 77802 | 441 |
| 01 トラクタ | 2.3 | 36192 | 207 |
| 10 トラクタ | 0.5 | 14833 | 85 |
| 70 トラクタ | 1.0 | 6783 | 39 |
| 11 トラクタ | 0.8 | 3803 | 22 |
| 02 トラクタ | 0.5 | 3733 | 21 |
| 86 トラクタ | 0.2 | 2733 | 16 |
| 38 トラクタ | 0.2 | 1807 | 10 |
| 63 トラクタ | 0.2 | 1807 | 10 |
| 小計 | | 150211 | 360 |

建物・施設・設備

| 種別 | 数量 | 計 | |
|-------|------|--------|------|
| | | 現地 | 現地 |
| 22 倉庫 | 4.79 | 120220 | 880 |
| 01 倉庫 | 2.11 | 58258 | 333 |
| 99 倉庫 | 0 | 20683 | 116 |
| 42 倉庫 | 0 | 9247 | 53 |
| 02 倉庫 | 15 | 7483 | 43 |
| 31 倉庫 | 27 | 1933 | 11 |
| 12 倉庫 | 6 | 350 | 2 |
| 小計 | | 218175 | 1245 |

大動物

| 種別 | 数量 | 計 | |
|------|-----|------|----|
| | | 現地 | 現地 |
| 31 牛 | 0.0 | 0 | 0 |
| 31 牛 | 0.8 | 2500 | 14 |
| 21 豚 | 0.0 | 0 | 0 |
| 21 豚 | 1.7 | 0 | 0 |
| 小計 | | 2500 | 14 |

大植物

| 種別 | 数量 | 計 | |
|-------|-----|--------|------|
| | | 現地 | 現地 |
| 60 雑穀 | 1.7 | 88375 | 504 |
| 60 雑穀 | 3.4 | 358750 | 2048 |
| 40 雑穀 | 0.2 | 5833 | 33 |
| 40 雑穀 | 0.0 | 0 | 0 |
| 15 雑穀 | 0.0 | 0 | 0 |
| 15 雑穀 | 0.0 | 1000 | 6 |
| 小計 | | 453958 | 2591 |

移住地農家経営調査地区統計表

入植開始 53年
経過年数 20.2年

耕作枚数

61,818坪

家族人数 5.5人
耕作人数 2.7人
耕作戸数 11戸

調査年度 調査対象期間
79年 79年01月～79年12月

換算率 CRS =
数値は1戸当り平均値
同単位：千円

5.7082253坪

農家経済の総括

| 項目 | 現金 | 債権 | 負債 | 純資産 | 純資産率 (%) |
|---------------|--------|------|----|-------|----------|
| 農家所得 | 228237 | 1503 | 0 | 23815 | 103.0 |
| 農家所得内 農業所得 | 223509 | 1276 | 0 | 23815 | 172.5 |
| 農業所得内 農業所得 | 692103 | 3951 | 0 | 4727 | 249.0 |
| 農業所得内 農業所得 | 408594 | 2175 | 0 | 13981 | 315.7 |
| 農業所得内 農業所得 | 4727 | 27 | 0 | 432 | 45.4 |
| 農業所得内 農業所得 | 4727 | 27 | 0 | 432 | 45.4 |
| 農業所得内 農業所得 | 13981 | 80 | 0 | 148.4 | - |
| 農業所得内 農業所得 | 164844 | 941 | 0 | 129.9 | - |
| 農業所得内 農業所得 | 149412 | 282 | 0 | 357.2 | - |

農家財産の総括

| 項目 | 現金 | 債権 | 負債 | 純資産 | 純資産率 (%) |
|-----|--------|------|-------|-------|----------|
| 土地 | 101977 | 582 | 0 | 27.0 | 27.0 |
| 建物 | 79079 | 451 | 0 | 21.0 | 21.0 |
| 農具 | 65141 | 972 | 0 | 17.3 | 17.3 |
| 家畜 | 54455 | 0 | 0 | 0.0 | 0.0 |
| 現金 | 300551 | 311 | 14.4 | 16.4 | 16.4 |
| 債権 | 10802 | 61 | 2.8 | 2.8 | 2.8 |
| 負債 | 65955 | 376 | 17.5 | 17.5 | 17.5 |
| 純資産 | 37208 | 2153 | 100.0 | 100.0 | 100.0 |
| 負債 | 41091 | 0 | 0 | 0.0 | 0.0 |
| 純資産 | 41091 | 0 | 0 | 0.0 | 0.0 |
| 負債 | 41091 | 0 | 0 | 0.0 | 0.0 |
| 純資産 | 33617 | 1919 | 100.0 | 100.0 | 100.0 |

分析諸指標

| 項目 | 現金 | 債権 | 負債 | 純資産 | 純資産率 (%) |
|--------|--------|--------|------|--------|----------|
| 1人当り所得 | 45973 | 262 | 0 | 262 | 262 |
| 1人当り所得 | 84199 | 481 | 0 | 481 | 481 |
| 1人当り所得 | 25056 | 143 | 0 | 143 | 143 |
| 1人当り所得 | 30221 | 173 | 0 | 173 | 173 |
| 1人当り所得 | 32.3% | 97.9% | 0.0% | 97.9% | 97.9% |
| 1人当り所得 | 135.6% | 100.0% | 0.0% | 100.0% | 100.0% |
| 1人当り所得 | 1.83 | 1.58 | 0.0 | 1.58 | 1.58 |

所得的現金収支の総括

| 項目 | 現金 | 債権 | 負債 | 純資産 |
|------|--------|--------|---------|------|
| 農業所得 | 692103 | 453683 | 23815 | 1302 |
| 農業所得 | 4727 | 0 | 4727 | 0 |
| 農業所得 | 13981 | -13981 | 0 | -80 |
| 農業所得 | 164844 | -941 | -164844 | -941 |
| 農業所得 | 632313 | 63517 | 368 | 368 |

財産的現金収支の総括

| 項目 | 現金 | 債権 | 負債 | 純資産 |
|-----|-------|-------|--------|-------|
| 現金 | 21091 | 0 | 0 | 21091 |
| 債権 | 2927 | 77953 | -75225 | -429 |
| 負債 | 2081 | 0 | 2081 | 0 |
| 純資産 | 25899 | 77953 | -52053 | -297 |

土地

| 種別 | 所有面積(m ²) | 坪 | 坪当り | 坪当り |
|-----|-----------------------|--------|-----|-----|
| 農地 | 0.0 | 0 | 0 | 0 |
| 宅地 | 2.4 | 9636 | 55 | 55 |
| その他 | 1.9 | 7455 | 43 | 43 |
| 小計 | 4.3 | 17091 | 98 | 98 |
| 農地 | 0.0 | 0 | 0 | 0 |
| 宅地 | 0.0 | 0 | 0 | 0 |
| その他 | 0.2 | 727 | 4 | 4 |
| 小計 | 10.6 | 37100 | 312 | 312 |
| 農地 | 15.1 | 54918 | 313 | 313 |
| 宅地 | 11.9 | 41682 | 238 | 238 |
| その他 | 0.0 | 0 | 0 | 0 |
| 小計 | 0.0 | 0 | 0 | 0 |
| 農地 | 0.0 | 0 | 0 | 0 |
| 宅地 | 1.5 | 5377 | 31 | 31 |
| その他 | 13.4 | 47059 | 265 | 265 |
| 小計 | 28.5 | 101977 | 542 | 542 |
| 農地 | 0.0 | 0 | 0 | 0 |

農業経営費

| 種別 | 現金 | 債権 | 負債 | 純資産 | 比率 (%) |
|------|--------|------|-------|-------|--------|
| 農用労働 | 216776 | 1237 | 47.8 | 47.8 | 47.8 |
| 肥料 | 126213 | 720 | 27.6 | 27.6 | 27.6 |
| 農具 | 19411 | 111 | 4.3 | 4.3 | 4.3 |
| 農薬 | 0 | 0 | 0.0 | 0.0 | 0.0 |
| 燃料 | 19568 | 112 | 4.1 | 4.1 | 4.1 |
| 機械 | 432 | 2 | 0.1 | 0.1 | 0.1 |
| その他 | 14314 | 82 | 3.2 | 3.2 | 3.2 |
| 小計 | 37759 | 216 | 8.3 | 8.3 | 8.3 |
| 農用労働 | 3182 | 18 | 0.7 | 0.7 | 0.7 |
| 肥料 | 43905 | 2511 | 97.0 | 97.0 | 97.0 |
| 農具 | 13583 | 78 | 3.0 | 3.0 | 3.0 |
| 農薬 | 453485 | 2589 | 100.0 | 100.0 | 100.0 |
| 燃料 | 15105 | 186 | 5.2 | 5.2 | 5.2 |
| 機械 | 468594 | 2675 | 100.0 | 100.0 | 100.0 |
| その他 | 0 | 0 | 0.0 | 0.0 | 0.0 |

流動流通資産・借入金

| 種別 | 現金 | 債権 | 負債 | 純資産 |
|-----|--------|-------|----|--------|
| 現金 | 165955 | 0 | 0 | 165955 |
| 債権 | 41091 | 0 | 0 | 41091 |
| 負債 | 0 | 0 | 0 | 0 |
| 純資産 | 165955 | 41091 | 0 | 21091 |

家計費

| 種別 | 現金 | 債権 | 負債 | 純資産 |
|-----|--------|----|----|--------|
| 現金 | 22182 | 0 | 0 | 22182 |
| 債権 | 164844 | 0 | 0 | 164844 |
| 負債 | 0 | 0 | 0 | 0 |
| 純資産 | 164844 | 0 | 0 | 164844 |

農業租収入

0110 昭和41-

| 地区区合計 | | | | 地区1戸当り平均 | | | | 生産農家1戸当り平均 | | | |
|-------|-------|--------|--------|----------|--------|--------|------|------------|--------|--------|------|
| 種別 | 面積(㎡) | 年間収量 | 年間販売量 | 現産額(円) | 販売額(円) | 販売率(%) | 販売戸数 | 現産額(円) | 販売額(円) | 販売率(%) | 販売戸数 |
| 15 小麦 | 10.0 | 43000 | 43000 | 1712 | 2723 | 156 | 1 | 300000 | 43000 | 14.3 | 1 |
| 07 大豆 | 1.0 | 6500 | 6500 | 285 | 4545 | 26 | 1 | 50000 | 6300 | 12.6 | 1 |
| 06 雑穀 | 4.0 | 8000 | 8000 | 320 | 1909 | 11 | 1 | 21000 | 2100 | 10.0 | 1 |
| 99 小計 | | | | | | | | | | | |
| 09 野菜 | 15.5 | 346700 | 346700 | 2118 | 33727 | 193 | 1 | 371000 | 371000 | 100.0 | 1 |
| 08 畜産 | 1.0 | 5000 | 5000 | 40141 | 639285 | 3649 | 10 | 34670 | 703213 | 202.6 | 10 |
| 39 雑項 | 1.0 | 5000 | 5000 | 913 | 14545 | 83 | 1 | 160000 | 160000 | 100.0 | 1 |
| 99 小計 | | | | | | | | | | | |
| 99 合計 | | | | 41340 | 658376 | 95.1 | 11 | 3758 | 658376 | 17.5 | 11 |
| 99 小計 | | | | 0 | 0 | 0.0 | 0 | 0 | 0 | 0.0 | 0 |
| 99 合計 | | | | 41340 | 658376 | 95.1 | 11 | 3758 | 658376 | 17.5 | 11 |
| 99 小計 | | | | 0 | 0 | 0.0 | 0 | 0 | 0 | 0.0 | 0 |
| 99 合計 | | | | 41340 | 658376 | 95.1 | 11 | 3758 | 658376 | 17.5 | 11 |
| 99 小計 | | | | 0 | 0 | 0.0 | 0 | 0 | 0 | 0.0 | 0 |
| 99 合計 | | | | 41340 | 658376 | 95.1 | 11 | 3758 | 658376 | 17.5 | 11 |
| 99 小計 | | | | 0 | 0 | 0.0 | 0 | 0 | 0 | 0.0 | 0 |
| 99 合計 | | | | 41340 | 658376 | 95.1 | 11 | 3758 | 658376 | 17.5 | 11 |
| 99 小計 | | | | 0 | 0 | 0.0 | 0 | 0 | 0 | 0.0 | 0 |
| 99 合計 | | | | 41340 | 658376 | 95.1 | 11 | 3758 | 658376 | 17.5 | 11 |

大農具・車両

| 種別 | 数量 | 現産額(円) | 計産額(円) | 面積(㎡) |
|----------|------|--------|--------|-------|
| 11 トラクター | 0.4 | 14512 | 14512 | 83 |
| 01 トラック | 1.0 | 12298 | 12298 | 70 |
| 10 トラクター | 0.2 | 10964 | 10964 | 63 |
| 70 トラクター | 1.2 | 9400 | 9400 | 54 |
| 02 トラクター | 0.4 | 7552 | 7552 | 42 |
| 63 トラクター | 30.8 | 3637 | 3637 | 22 |
| 35 トラクター | 0.4 | 2338 | 2338 | 13 |
| 38 トラクター | 0.1 | 1827 | 1827 | 10 |
| 05 トラクター | 0.1 | 1826 | 1826 | 10 |
| 99 小計 | | 767 | 767 | 4 |
| 99 合計 | | 65141 | 65141 | 372 |

建物・施設・設備

| 種別 | 数量 | 現産額(円) | 計産額(円) | 面積(㎡) |
|-------|-----|--------|--------|-------|
| 01 倉庫 | 121 | 75961 | 75961 | 434 |
| 11 倉庫 | 14 | 1270 | 1270 | 7 |
| 02 倉庫 | 7 | 838 | 838 | 5 |
| 44 倉庫 | 0 | 745 | 745 | 4 |
| 12 倉庫 | 4 | 264 | 264 | 2 |
| 99 小計 | | 0 | 0 | 0 |
| 99 合計 | | 79079 | 79079 | 451 |

大動物

| 種別 | 数量 | 現産額(円) | 計産額(円) | 面積(㎡) |
|-------|----|--------|--------|-------|
| 99 小計 | | 0 | 0 | 0 |
| 99 合計 | | 0 | 0 | 0 |

大植物

| 種別 | 数量 | 現産額(円) | 計産額(円) | 面積(㎡) |
|-------|----|--------|--------|-------|
| 15 小麦 | 1 | 0.5 | 0.5 | 39 |
| 15 小麦 | 2 | 0.9 | 1.8 | 156 |
| 60 雑穀 | 1 | 0.4 | 0.4 | 109 |
| 60 雑穀 | 2 | 0.0 | 0.0 | 0 |
| 07 野菜 | 1 | 0.0 | 0.0 | 0 |
| 07 野菜 | 2 | 0.1 | 0.1 | 0 |
| 99 小計 | | 1.23 | 1.23 | 7 |
| 99 合計 | | 54855 | 54855 | 311 |

移住地農家経営調査地区統計表

作成日付 80.07.26

入居開始
経過年数 54 年
経過年数 23.0 年

耕作資金

194,444 円

家族人数 8.1 人
世帯人数 3.0 人
世帯戸数 9 戸

調査年度 79 年
調査対象期間 79 年 01 月 - 79 年 12 月

換算率 CRS = 5.7082253 円
数値は農家 1 戸当り平均値
円換算単位：千円

農家経済の総括

| 項目 | 現 貨 | 債 権 | 負債 | 純資産 |
|---------------|---------|-------|-------|-----|
| 農家所得 | 380465 | 2177 | 87.5 | |
| 農家所得内 農家所得 | 329334 | 1800 | 87.4 | |
| 農家所得内 農家所得 | 2864050 | 16019 | 179.4 | |
| 農家所得内 農家所得 | 2634715 | 15040 | 206.5 | |
| 農家所得内 農家所得 | 51131 | 292 | 87.8 | |
| 農家所得内 農家所得 | 110375 | 630 | 34.3 | |
| 農家所得内 農家所得 | 59244 | 330 | 22.5 | |
| 農家所得内 農家所得 | 57065 | 326 | 112.3 | |
| 農家所得内 農家所得 | 340638 | 1944 | 155.6 | |
| 農家所得内 農家所得 | 117237 | 198 | -10.4 | |

農家財産の総括

| 項目 | 現 貨 | 債 権 | 負債 | 純資産 |
|---------------|---------|-------|-------|-----|
| 農家所得 | 1454533 | 0303 | 30.4 | |
| 農家所得内 農家所得 | 739377 | 4221 | 15.4 | |
| 農家所得内 農家所得 | 722221 | 4123 | 15.1 | |
| 農家所得内 農家所得 | 401589 | 2291 | 8.4 | |
| 農家所得内 農家所得 | 59130 | 338 | 1.2 | |
| 農家所得内 農家所得 | 357655 | 19275 | 70.5 | |
| 農家所得内 農家所得 | 54644 | 3690 | 13.5 | |
| 農家所得内 農家所得 | 258893 | 4359 | 16.0 | |
| 農家所得内 農家所得 | 479199 | 27354 | 100.0 | |
| 農家所得内 農家所得 | 58929 | 4332 | 23.8 | |
| 農家所得内 農家所得 | 50000 | 285 | 6.2 | |
| 農家所得内 農家所得 | 308929 | 4618 | 100.0 | |
| 農家所得内 農家所得 | 3883067 | 4618 | 100.0 | |
| 農家所得内 農家所得 | | 22736 | | |

分析諸指標

| 項目 | 現 貨 | 債 権 | 負債 | 純資産 |
|---------------|--------|--------|----|-----|
| 農家所得 | 35759 | 204 | | |
| 農家所得内 農家所得 | 108572 | 620 | | |
| 農家所得内 農家所得 | 57812 | 330 | | |
| 農家所得内 農家所得 | 41996 | 240 | | |
| 農家所得内 農家所得 | | 11.1% | | |
| 農家所得内 農家所得 | | 86.6% | | |
| 農家所得内 農家所得 | | 96.7% | | |
| 農家所得内 農家所得 | | 95.3% | | |
| 農家所得内 農家所得 | | 0.62 | | |
| 農家所得内 農家所得 | | -45.50 | | |

所得的現金収支の総括

| 項目 | 取 入 | 取 出 | 引 |
|---------------|---------|---------|--------|
| 農家所得 | 2947938 | 2434957 | 512981 |
| 農家所得内 農家所得 | 110375 | 59244 | 51131 |
| 農家所得内 農家所得 | 57065 | 57065 | -566 |
| 農家所得内 農家所得 | 324527 | 324527 | -1852 |
| 農家所得内 農家所得 | 3058314 | 2875793 | 182521 |

財産的現金収支の総括

| 項目 | 取 入 | 取 出 | 引 |
|---------------|--------|---------|---------|
| 農家所得 | 228877 | 228877 | 0 |
| 農家所得内 農家所得 | 212033 | 212033 | 0 |
| 農家所得内 農家所得 | 7626 | 7626 | 0 |
| 農家所得内 農家所得 | 348757 | 1181580 | -332823 |

土 地

| 種 別 | 所有面積(m ²) | | 価 値 | |
|-----|-----------------------|-----|---------|------|
| | 現 貨 | 債 権 | 現 貨 | 債 権 |
| 田 | 0.0 | 0 | 35200 | 201 |
| 畑 | 4.0 | 0 | 76756 | 430 |
| 小計 | 12.7 | 0 | 111956 | 639 |
| 森林 | 0.7 | 0 | 507 | 33 |
| 森林 | 47.3 | 0 | 416533 | 2378 |
| 小計 | 48.0 | 0 | 422200 | 2411 |
| 水域 | 0.0 | 0 | 0 | 0 |
| 水域 | 2.2 | 0 | 19556 | 112 |
| 水域 | 19.9 | 0 | 159556 | 911 |
| 小計 | 22.9 | 0 | 213467 | 1023 |
| 雑種 | 92.3 | 0 | 736400 | 4215 |
| 雑種 | 0.1 | 0 | 389 | 5 |
| 雑種 | 0.0 | 0 | 0 | 0 |
| 小計 | 92.4 | 0 | 1778 | 10 |
| 合計 | 175.5 | 0 | 241067 | 4230 |
| 借地権 | 0.0 | 0 | 1454533 | 8303 |

農業経営費

| 種 別 | 年 間 支 出 額 | | 比 率 (%) |
|------|-----------|-------|---------|
| | 現 貨 | 債 権 | |
| 現 金 | 251700 | 1438 | 10.3 |
| 肥料 | 57818 | 901 | 6.5 |
| 農薬 | 74213 | 424 | 3.0 |
| 燃料 | 1402556 | 8008 | 57.6 |
| 機械器具 | 198441 | 1133 | 8.1 |
| 労働力 | 26459 | 151 | 1.1 |
| 雑費 | 73103 | 417 | 3.0 |
| 小計 | 4444 | 25 | 0.2 |
| 借入金 | 2399258 | 13700 | 98.6 |
| 借入金 | 34999 | 200 | 1.4 |
| 合計 | 2434957 | 13899 | 100.0 |
| 借地権 | 149758 | 1140 | 7.0 |
| 借地権 | 2634715 | 15040 | 100.0 |

流動流通資産・借入金

| 種 別 | 現 貨 | 債 権 |
|-----|--------|------|
| 現金 | 593276 | 3387 |
| 預金 | 33333 | 190 |
| 貸付金 | 725596 | 4142 |
| 借入金 | 0 | 0 |
| 借入金 | 33333 | 190 |
| 借入金 | 16667 | 95 |

家 計 費

| 種 別 | 年 間 支 出 額 | | 比 率 (%) |
|-----|-----------|------|---------|
| | 現 貨 | 債 権 | |
| 現金 | 246127 | 1405 | 72.3 |
| 借入金 | 78400 | 448 | 23.0 |
| 合計 | 324527 | 1852 | 95.3 |
| 借地権 | 16111 | 92 | 4.7 |
| 借地権 | 340638 | 1944 | 100.0 |

農業租取入

0111 10-8.7. .575700

| 種別 | 地区合計 | | | 地区1戸当り平均 | | | 生産農家1戸当り平均 | | |
|----------|-------|--------|--------|----------|--------|-------|------------|---------|-------|
| | 面積(町) | 年間取量 | 年間販売量 | 現産量 | 販売量 | 比率(%) | 現産量 | 販売量 | 比率(%) |
| 15 小麦 | 8.5 | 89185 | 89185 | 868750 | 3807 | 4.23 | 74106 | 17837 | 2.5 |
| 16 大麦 | 2.6 | 2719 | 2719 | 110771 | 42 | 0.4 | 12508 | 680 | 0.4 |
| 05 其他 | 0.3 | 4000 | 4000 | 20000 | 114 | 0.1 | 2222 | 4000 | 0.1 |
| 99 其他 | | | | 332890 | 1900 | 1.2 | 36988 | | 1.2 |
| 小計 | | | | 1130611 | 6454 | 6.2 | 125623 | | 6.2 |
| 10 小麦 | 5.3 | 246573 | 246573 | 1958500 | 11160 | 7.3 | 217622 | 82191 | 7.3 |
| 20 大麦 | 22.3 | 59915 | 59915 | 1829300 | 10440 | 6.9 | 203222 | 19972 | 6.9 |
| 25 小麦 | 2.0 | 61172 | 61172 | 489380 | 2793 | 1.8 | 54376 | 61172 | 1.8 |
| 08 其他 | 1.9 | 13760 | 13760 | 524900 | 1899 | 1.2 | 36000 | 4587 | 1.2 |
| 03 其他 | 0.9 | 18640 | 18640 | 516000 | 1515 | 2.0 | 35333 | 108000 | 2.0 |
| 17 其他 | 1.2 | 11000 | 11000 | 220000 | 1256 | 0.8 | 24444 | 6213 | 0.8 |
| 01 其他 | 0.5 | 39600 | 39600 | 720000 | 411 | 0.3 | 8000 | 5500 | 0.3 |
| 99 其他 | | | | 476000 | 2717 | 1.8 | 52889 | 3960 | 1.8 |
| 小計 | | | | 5868930 | 32463 | 21.3 | 631867 | 77521 | 21.3 |
| 40 小麦 | 43.5 | 386604 | 386604 | 1149832 | 65615 | 20.0 | 1277204 | 72910 | 20.0 |
| 41 小麦 | 0.0 | 0 | 0 | 5345070 | 30514 | 3.5 | 593663 | 0 | 3.5 |
| 42 小麦 | 39.7 | 11904 | 11904 | 422353 | 5265 | 4.5 | 102484 | 2976 | 4.5 |
| 11 其他 | 347.0 | 76180 | 76180 | 760700 | 4342 | 2.9 | 84522 | 76180 | 2.9 |
| 99 其他 | | | | 1190500 | 6795 | 4.5 | 132256 | | 4.5 |
| 小計 | | | | 1971355 | 11251 | 73.9 | 2190428 | 2464232 | 73.9 |
| 家計用農作物取入 | | | | 2651446 | 15147 | 99.5 | 2947938 | | 99.5 |
| 其他 | | | | 143000 | 328 | 0.5 | 16111 | | 0.5 |
| 小計 | | | | 143000 | 328 | 0.5 | 16111 | | 0.5 |
| 合計 | | | | 2667646 | 152275 | 100.0 | 2964050 | | 100.0 |

大農具・車両

| 種別 | 数量 | 面積(町) | 現産量 | 販売量 |
|----------|------|--------|------|-----|
| 01 トラクター | 3.2 | 340340 | 1908 | |
| 10 トラクター | 1.7 | 170749 | 975 | |
| 99 トラクター | 0.3 | 33050 | 189 | |
| 60 トラクター | 0.9 | 52133 | 188 | |
| 22 トラクター | 35.6 | 22222 | 127 | |
| 38 トラクター | 0.4 | 19589 | 112 | |
| 02 トラクター | 0.7 | 12451 | 71 | |
| 18 トラクター | 0.1 | 12356 | 71 | |
| 35 トラクター | 0.4 | 5139 | 29 | |
| 99 トラクター | | 65892 | 373 | |
| 合計 | | 722271 | 6123 | |

建物・施設・設備

| 種別 | 面積(町) | 現産量 | 販売量 |
|-------|-------|--------|------|
| 33 建物 | 2041 | 222000 | 1267 |
| 22 建物 | 586 | 164502 | 939 |
| 11 建物 | 3 | 143528 | 819 |
| 99 建物 | 1 | 54748 | 313 |
| 44 建物 | 58 | 11592 | 68 |
| 02 建物 | 67 | 7573 | 43 |
| 21 建物 | 55 | 7437 | 42 |
| 12 建物 | | 7266 | 41 |
| 99 建物 | | 113216 | 41 |
| 合計 | | 739377 | 646 |

大動物

| 種別 | 数量 | 面積(町) | 現産量 | 販売量 |
|------|------|--------|------|-----|
| 11 牛 | 21.1 | 337222 | 783 | |
| 11 牛 | 13.3 | 173333 | 989 | |
| 01 牛 | 5.6 | 27778 | 159 | |
| 01 牛 | 4.9 | 4889 | 50 | |
| 31 牛 | 5.9 | 833 | 30 | |
| 31 牛 | 1.9 | 533 | | |
| 99 牛 | | 101509 | 2291 | |

大植物

| 種別 | 数量 | 面積(町) | 現産量 | 販売量 |
|-------|----|-------|-------|-----|
| 15 小麦 | 1 | 0.7 | 9833 | 50 |
| 15 小麦 | 2 | 0.6 | 23333 | 133 |
| 60 小麦 | 1 | 0.0 | 0 | 0 |
| 60 小麦 | 2 | 0.2 | 23333 | 133 |
| 44 小麦 | 1 | 0.0 | 0 | 0 |
| 44 小麦 | 2 | 0.0 | 417 | 2 |
| 16 小麦 | 1 | 0.1 | 0 | 0 |
| 10 小麦 | 2 | 0.1 | 2222 | 13 |
| 99 小麦 | | | 59139 | 338 |

移住地農家経営調査地区統計表

作成日付 80.07.26

入組開始 64年
経過年数 15.3年

耕作資金 299,063円

家族人数 4.8人
耕作人数 1.8人

調査年度 79年
調査対象期間 79年01月～79年12月

扶算率 CRS = 5.70822253円
扶算は農家1戸当り平均値
円換単位：千円

農家経済の総括

| 項目 | 現金 | 債権 | 平均貸付率(%) |
|----------|--------|------|----------|
| 農家所得 | 157132 | 897 | 113.0 |
| 農業所得 | 132801 | 758 | 98.7 |
| 農業所得(人内) | 476455 | 2720 | 138.5 |
| 農業所得(人外) | 24331 | 139 | 651.2 |
| 農業所得(人外) | 39844 | 226 | 61.1 |
| 農業所得(人外) | 15513 | 87 | - |
| 農業所得(人外) | 5864 | 33 | 328.4 |
| 農業所得(人外) | 22818 | 700 | 139.8 |
| 農業所得(人外) | 28650 | 104 | 58.6 |

農家財産の総括

| 項目 | 現金 | 債権 | 平均貸付率(%) |
|------|---------|------|----------|
| 土地 | 494100 | 2820 | 45.3 |
| 建物 | 53653 | 305 | 4.9 |
| 農具 | 112860 | 843 | 10.3 |
| 家畜 | 1856 | 9 | 0.2 |
| 小計 | 301634 | 1722 | 27.6 |
| 負債 | 963504 | 500 | 88.3 |
| 流動負債 | 66991 | 377 | 6.1 |
| 固定負債 | 61596 | 352 | 5.7 |
| 負債合計 | 1091291 | 6229 | 100.0 |
| 純資産 | 129236 | 738 | 93.4 |
| 小計 | 9125 | 52 | 6.6 |
| 土地 | 138361 | 790 | 100.0 |
| 小計 | 0 | 0 | 0.0 |
| 負債合計 | 138361 | 790 | 100.0 |
| 純資産 | 952430 | 5440 | |

分析諸指標

| 項目 | 現金 | 債権 | 平均貸付率(%) |
|----------|--------|-----|----------|
| 農家所得 | 16869 | 94 | 94 |
| 農業所得 | 74355 | 426 | 426 |
| 農業所得(人内) | 37720 | 145 | 145 |
| 農業所得(人外) | 25679 | 215 | 215 |
| 負債 | 27.9% | | |
| 流動負債 | 84.5% | | |
| 固定負債 | 108.3% | | |
| 負債合計 | 89.4% | | |
| 純資産 | 0.44 | | |
| 純資産率 | 3.50 | | |

所得的現金収支の総括

| 項目 | 現金 | 債権 | 平均貸付率(%) |
|---------|--------|--------|----------|
| 農業収入 | 463898 | 320808 | 142990 |
| 農業支出 | 39844 | 15313 | 24531 |
| 農業公費 | 5864 | 5864 | -33 |
| 農業計 | 309681 | 109681 | -826 |
| 所得的現金収支 | 503842 | 451666 | 51677 |

財産的現金収支の総括

| 項目 | 現金 | 債権 | 平均貸付率(%) |
|---------|--------|--------|----------|
| 現金収入 | 463898 | 320808 | 142990 |
| 現金支出 | 21875 | 100219 | 8314 |
| 現金計 | 68313 | 108533 | -40220 |
| 財産的現金収支 | 108533 | 108533 | -230 |

土地

| 項目 | 現金 | 債権 | 平均貸付率(%) |
|-----------------------|--------|------|----------|
| 所有面積(m ²) | 0.0 | 0 | 0 |
| 耕作地 | 71213 | 406 | 406 |
| 非耕作地 | 95963 | 548 | 548 |
| 小計 | 167176 | 954 | 954 |
| 耕作地 | 0.0 | 0 | 0 |
| 非耕作地 | 0.0 | 0 | 0 |
| 小計 | 0.0 | 0 | 0 |
| 耕作地 | 14175 | 81 | 81 |
| 非耕作地 | 282844 | 1615 | 1615 |
| 小計 | 297019 | 1696 | 1696 |
| 耕作地 | 28406 | 102 | 102 |
| 非耕作地 | 0.0 | 0 | 0 |
| 小計 | 28406 | 102 | 102 |
| 耕作地 | 1500 | 9 | 9 |
| 非耕作地 | 29906 | 171 | 171 |
| 小計 | 3557 | 2820 | 2820 |

農業経営費

| 項目 | 現金 | 債権 | 平均貸付率(%) |
|-----|-------|------|----------|
| 耕作費 | 70270 | 601 | 21.9 |
| 肥料費 | 28331 | 147 | 8.1 |
| 農具費 | 20532 | 317 | 6.4 |
| 家畜費 | 89539 | 511 | 27.9 |
| 雑費 | 23015 | 331 | 7.2 |
| 小計 | 16219 | 9479 | 3.0 |
| 耕作費 | 1625 | 93 | 5.1 |
| 肥料費 | 63 | 0 | 0.0 |
| 農具費 | 40585 | 266 | 14.5 |
| 家畜費 | 5260 | 30 | 1.6 |
| 雑費 | 8551 | 49 | 2.7 |
| 小計 | 31708 | 1810 | 98.8 |
| 耕作費 | 3741 | 21 | 1.2 |
| 肥料費 | 32005 | 1831 | 100.0 |
| 農具費 | 22846 | 130 | 6.0 |
| 家畜費 | 34364 | 1962 | 100.0 |
| 雑費 | | | |

流動流通資産・借入金

| 項目 | 現金 | 債権 | 平均貸付率(%) |
|------|-------|-------|----------|
| 流動資産 | 750 | 61696 | 352 |
| 流動負債 | 63281 | 54705 | 312 |
| 流動資産 | 11250 | 64 | 64 |
| 流動負債 | 0 | 0 | 0 |
| 流動資産 | 9125 | 52 | 52 |

家計費

| 項目 | 現金 | 債権 | 平均貸付率(%) |
|-----|--------|-----|----------|
| 家計費 | 87050 | 497 | 71.0 |
| 家計費 | 22831 | 129 | 18.5 |
| 家計費 | 109881 | 626 | 89.4 |
| 家計費 | 12938 | 74 | 10.6 |
| 家計費 | 122618 | 700 | 100.0 |

農業租収入

| 種別 | 地区1戸当り平均 | | | 生産農家1戸当り平均 | | |
|--------|----------|---------|-------|------------|-------|--------|
| | 面積(㎡) | 現産(円) | 比(%) | 販売量 | 現産(円) | 販売(円) |
| 05 小麦 | 5.3 | 71800 | 9.2 | 44063 | 252 | 176250 |
| 06 大麦 | 8.1 | 16800 | 3.8 | 18250 | 104 | 58400 |
| 07 雑穀 | 17.3 | 36500 | 1.6 | 7500 | 43 | 40000 |
| 08 其他 | | | 1.9 | 9250 | 53 | 13500 |
| 09 小計 | 7.9 | 114100 | 16.0 | 79063 | 451 | 126500 |
| 10 現金 | 12.5 | 218000 | 20.4 | 97000 | 554 | 258667 |
| 11 農産物 | 5.5 | 63000 | 12.9 | 61250 | 350 | 196000 |
| 12 其他 | | | 11.5 | 54825 | 312 | 124857 |
| 13 小計 | | | | | | |
| 14 現金 | 49.39 | 865200 | 11.3 | 54075 | 309 | 328554 |
| 15 農産物 | 24.381 | 4271200 | 56.0 | 265950 | 1524 | 520588 |
| 16 其他 | 59.44 | 1041375 | 13.7 | 85086 | 372 | 2972 |
| 17 小計 | 47.47 | 831600 | 10.9 | 51975 | 297 | 831600 |
| 18 現金 | 57 | 10000 | 0.1 | 625 | 4 | 10000 |
| 19 其他 | 0 | 0 | 0.0 | 0 | 0 | 0 |
| 20 小計 | 107.48 | 1882975 | 24.7 | 117686 | 672 | 941488 |
| 21 現金 | 42.350 | 7419175 | 97.3 | 463898 | 2647 | 13800 |
| 22 其他 | 1182 | 207000 | 2.7 | 12938 | 74 | -1450 |
| 23 小計 | 43.535 | 204100 | 0.0 | -181 | -1 | 0 |
| 24 現金 | 1165 | 204100 | 2.7 | 12756 | 73 | 0 |
| 25 其他 | 43515 | 7623275 | 100.0 | 476455 | 2720 | 5374 |
| 26 小計 | | | | | | |
| 27 現金 | | | | | | |
| 28 其他 | | | | | | |
| 29 小計 | | | | | | |
| 30 現金 | | | | | | |
| 31 其他 | | | | | | |
| 32 小計 | | | | | | |

大農具・車両

| 種別 | 数量 | 面積(㎡) | 現産(円) | 販売(円) |
|---------|--------|--------|-------|-------|
| 01 トラクタ | 0.5 | 46577 | 97 | 32378 |
| 02 トラクタ | 0.6 | 16166 | 194 | 12825 |
| 03 トラクタ | 0.1 | 8334 | 63 | 73 |
| 04 トラクタ | 2.1 | 7536 | 13 | 1563 |
| 05 トラクタ | 0.4 | 6775 | 16 | 1513 |
| 06 トラクタ | 0.1 | 5750 | 32 | 1401 |
| 07 トラクタ | 31.3 | 4930 | 0 | 1872 |
| 08 トラクタ | 1.6 | 4592 | 0 | 95 |
| 09 トラクタ | 0.1 | 3125 | 4 | 51 |
| 10 トラクタ | | 8168 | | 0 |
| 11 小計 | 112.60 | 112600 | | 53453 |
| 12 小計 | | | | 305 |

建物・施設・設備

| 種別 | 数量 | 面積(㎡) | 現産(円) | 販売(円) |
|-------|----|-------|-------|-------|
| 01 倉庫 | 1 | 194 | 97 | 185 |
| 02 倉庫 | 2 | 63 | 12825 | 73 |
| 03 倉庫 | 46 | 1563 | 1563 | 1563 |
| 04 倉庫 | 31 | 1401 | 1401 | 1401 |
| 05 倉庫 | 12 | 1872 | 1872 | 1872 |
| 06 倉庫 | 02 | 95 | 95 | 95 |
| 07 倉庫 | 41 | 51 | 51 | 51 |
| 08 倉庫 | 21 | 4 | 4 | 4 |
| 09 倉庫 | | | | |
| 10 倉庫 | | | | |
| 11 小計 | | | 53453 | 305 |

大動物

| 種別 | 数量 | 面積(㎡) | 現産(円) | 販売(円) |
|-------|-----|-------|-------|-------|
| 01 牛 | 0.1 | 94 | 94 | 94 |
| 02 牛 | 0.3 | 938 | 938 | 938 |
| 03 牛 | 0.1 | 625 | 625 | 625 |
| 04 牛 | 0.0 | 0 | 0 | 0 |
| 05 牛 | | | | |
| 06 牛 | | | | |
| 07 牛 | | | | |
| 08 牛 | | | | |
| 09 牛 | | | | |
| 10 牛 | | | | |
| 11 小計 | | | 1856 | 1856 |

大植物

| 種別 | 数量 | 面積(㎡) | 現産(円) | 販売(円) |
|-------|-----|-------|--------|-------|
| 01 大豆 | 1 | 1.7 | 63750 | 364 |
| 02 大豆 | 2 | 0.4 | 90469 | 516 |
| 03 大豆 | 1 | 0.4 | 19359 | 111 |
| 04 大豆 | 2 | 0.4 | 40031 | 229 |
| 05 大豆 | 0.1 | 7219 | 7219 | 41 |
| 06 大豆 | 0.3 | 34781 | 34781 | 199 |
| 07 大豆 | 0.0 | 0.0 | 0 | 0 |
| 08 大豆 | 0.5 | 22275 | 22275 | 127 |
| 09 大豆 | | | 23750 | 136 |
| 10 大豆 | | | 301834 | 1722 |

移住地農家經營調查地區統計表

入城開始 00年
経過年数 24.8年

耕作資金

80,444円

家族人数 7.6人
耕作人数 3.1人
家族戸数 9戸

調査年度 79年
調査対象期間 79年01月-79年12月

集計法 CRS
数値は農家1戸当り平均値
円貨単位：千円

5,708,225.3円

農家經濟の總括

| 項目 | 現金 | 債 | 平均変化率(%) |
|---------|---------|-------|----------|
| 農家所得 | 574,991 | 3,553 | 331.1 |
| 農家所得増減 | 592,636 | 3,882 | 524.6 |
| 農業収入 | 751,515 | 7,815 | 186.9 |
| 農業収入増減 | 724,097 | 4,133 | 122.4 |
| 農業外収入 | 82,556 | 471 | 90.8 |
| 農業外収入増減 | 93,667 | 535 | 48.4 |
| 農業外支出 | 1,111.1 | 63 | 10.0 |
| 農業外支出増減 | 85,822 | 50 | 149.2 |
| 農業外負債 | 218,773 | 1,449 | 160.7 |
| 農業外負債増減 | 547,536 | 2,555 | 723.4 |

農家財産の總括

| 項目 | 現金 | 債 | | 比率 |
|------|------------|--------|-------|-------|
| | | 現金 | 債 | |
| 土地 | 241,222 | 1377 | 8.5 | 8.5 |
| 建物 | 3,990,886 | 737 | 4.5 | 4.5 |
| 農業機械 | 3,518,889 | 2,008 | 12.4 | 12.4 |
| 自動車 | 279,778 | 159 | 1.0 | 1.0 |
| 現金 | 10,238,833 | 5844 | 36.0 | 36.0 |
| 債 | 17,735,609 | 1,0124 | 62.3 | 62.3 |
| 現金 | 2,838,889 | 4,503 | 27.7 | 27.7 |
| 債 | 2,825,449 | 1,613 | 9.9 | 9.9 |
| 現金 | 28,650,477 | 1,6240 | 100.0 | 100.0 |
| 債 | 211,684 | 1,208 | 90.9 | 90.9 |
| 現金 | 211,684 | 0 | 0.0 | 0.0 |
| 債 | 211,684 | 1,208 | 90.9 | 90.9 |
| 現金 | 232,796 | 1,211 | 9.1 | 9.1 |
| 債 | 2,612,251 | 1,8411 | 100.0 | 100.0 |

分析諸指標

| 項目 | 現 | 債 | 債 | 債 |
|---------|-----------|-------|---|---|
| 農家所得 | 558,632 | 376 | | |
| 農業収入 | 1,917,966 | 1,095 | | |
| 農業外収入 | 142,331 | 162 | | |
| 農業外支出 | 289,555 | 165 | | |
| 農業所得率 | 45.0% | | | |
| 農業所得増減率 | 87.8% | | | |
| 農業所得増減率 | 270.8% | | | |
| 農業所得増減率 | 89.0% | | | |
| 農業所得増減率 | 0.4% | | | |
| 農業所得増減率 | 0.7% | | | |

所得的現金収支の總括

| 項目 | 現金 | 債 | 債 | 債 |
|-------|-----------|---------|---------|--------|
| 農業収入 | 1,282,761 | 654,092 | 628,709 | 3589 |
| 農業外収入 | 93,667 | 1,111 | 82,556 | 471 |
| 農業外支出 | 1,946,668 | 1,468 | -85,822 | -50 |
| 農業外負債 | 1,376,426 | 8,0513 | 5,07815 | -1,111 |
| 現金 | 2,699 | | | 2,699 |

財産的現金収支の總括

| 項目 | 現金 | 債 | 債 | 債 |
|----|----------|---|---|---|
| 現金 | 73,667 | | | |
| 債 | 0 | | | |
| 現金 | 73,667 | | | |
| 債 | 0 | | | |
| 現金 | 1444 | | | |
| 債 | 452,267 | | | |
| 現金 | -378,500 | | | |
| 債 | -216 | | | |
| 現金 | -1,937 | | | |
| 債 | -8 | | | |
| 現金 | -2161 | | | |

土地

| 項目 | 所有面積(m ²) | 現金 | | 債 | |
|----|-----------------------|----------|-------|----|-------|
| | | 現金 | 債 | 現金 | 債 |
| 田 | 0.0 | 0 | 0 | 0 | 0 |
| 畑 | 2.1 | 1,2667 | 72 | 0 | 72 |
| 畑 | 14.1 | 773,67 | 1,42 | | 1,42 |
| 小計 | 16.2 | 900,33 | 514 | | 514 |
| 山林 | 0.0 | 0 | 0 | 0 | 0 |
| 山林 | 2.2 | 1,1311 | 63 | | 63 |
| 山林 | 2.2 | 1,1311 | 63 | | 63 |
| 小計 | 0.0 | 1,122 | 63 | | 63 |
| 山林 | 0.0 | 0 | 0 | 0 | 0 |
| 山林 | 1.6 | 1,122 | 63 | | 63 |
| 山林 | 0.0 | 0 | 0 | 0 | 0 |
| 山林 | 20.0 | 1,122,67 | 641 | | 641 |
| 山林 | 13.2 | 4,6278 | 2,64 | | 2,64 |
| 山林 | 0.0 | 0 | 0 | 0 | 0 |
| 山林 | 0.0 | 0 | 0 | 0 | 0 |
| 山林 | 23.6 | 8,2678 | 4,72 | | 4,72 |
| 山林 | 36.8 | 12,895,6 | 7,36 | | 7,36 |
| 山林 | 56.8 | 24,1222 | 13,77 | | 13,77 |
| 山林 | 0.0 | 0 | 0 | 0 | 0 |

農業經營費

| 項目 | 現金 | | 債 | | 比率 |
|----|----------|-------|-------|---|-------|
| | 現金 | 債 | 現金 | 債 | |
| 現金 | 1,499,19 | 856 | 22.9 | | 22.9 |
| 債 | 34,933 | 199 | 5.3 | | 5.3 |
| 現金 | 1,355,6 | 77 | 2.1 | | 2.1 |
| 債 | 1,398,8 | 799 | 21.4 | | 21.4 |
| 現金 | 73,167 | 418 | 11.2 | | 11.2 |
| 債 | 23,889 | 1,36 | 3.7 | | 3.7 |
| 現金 | 24,444 | 140 | 3.7 | | 3.7 |
| 債 | 15,900 | 86 | 2.3 | | 2.3 |
| 現金 | 0 | 0 | 0.0 | | 0.0 |
| 債 | 7,6801 | 439 | 11.8 | | 11.8 |
| 現金 | 63,889 | 565 | 9.8 | | 9.8 |
| 債 | 2,9394 | 1,68 | 4.5 | | 4.5 |
| 現金 | 64,4941 | 3,631 | 98.0 | | 98.0 |
| 債 | 9111 | 52 | 1.4 | | 1.4 |
| 現金 | 65,4032 | 3,733 | 100.0 | | 100.0 |
| 債 | 70,045 | 400 | 9.7 | | 9.7 |
| 現金 | 72,4097 | 4,133 | 100.0 | | 100.0 |

流動流通資産・借入金

| 項目 | 現金 | 債 | 債 |
|----|----------|---|---|
| 現金 | 28,667 | | |
| 債 | 282,549 | | |
| 現金 | 73,778 | | |
| 債 | 1,379,07 | | |
| 現金 | 0 | | |
| 債 | 0 | | |
| 現金 | 0 | | |
| 債 | 0 | | |

家計費

| 項目 | 現金 | | 債 | | 比率 |
|----|---------|--------|-------|---|-------|
| | 現金 | 債 | 現金 | 債 | |
| 現金 | 14,2869 | 816 | 65.3 | | 65.3 |
| 債 | 51,779 | 296 | 23.7 | | 23.7 |
| 現金 | 19,4668 | 1,111 | 89.0 | | 89.0 |
| 債 | 24,106 | 1,381 | 11.0 | | 11.0 |
| 現金 | 218,773 | 12,491 | 100.0 | | 100.0 |

農業租収入

| 地区1戸当り平均 | | | | 地区合計 | | | | 生産農家1戸当り平均 | | | | | |
|----------|---------|----------|----------|---------|-------|---------|-------|------------|--------|---------|------|-----|--------|
| 種別 | 面積(㎡) | 年取量 | 年取額 | 面積(㎡) | 年取量 | 年取額 | 面積(㎡) | 年取量 | 年取額 | 販売量 | 販売額 | 販売率 | 販売率(%) |
| 01 小麦 | 102.5 | 114500 | 124500 | 6130000 | 34991 | 681111 | 3888 | 51.7 | 24900 | 1226000 | 6998 | | |
| 02 大豆 | 10.0 | 60000 | 60000 | 6200000 | 35391 | 7778 | 44 | 0.6 | | | | | |
| 03 雑穀 | 3.7 | 542164 | 542164 | 60000 | 3425 | 66667 | 381 | 5.1 | 60000 | 600000 | 5898 | | |
| 04 雑穀 | 1.2 | 190000 | 190000 | 281950 | 1609 | 31528 | 179 | 2.4 | 180453 | 93983 | 3425 | | |
| 05 雑穀 | 1.2 | 1314 | 1314 | 250000 | 1427 | 27278 | 159 | 2.1 | 95000 | 125000 | 536 | | |
| 06 雑穀 | 1.0 | 4300 | 4300 | 197100 | 1125 | 21900 | 125 | 1.7 | 1314 | 197100 | 1125 | | |
| 07 雑穀 | 0.2 | 9160 | 9160 | 160000 | 514 | 17778 | 101 | 1.4 | 4800 | 160000 | 913 | | |
| 08 雑穀 | 0.5 | 2000 | 2000 | 80000 | 514 | 10000 | 57 | 0.8 | 8180 | 90000 | 514 | | |
| 09 雑穀 | 0.5 | 2000 | 2000 | 80000 | 457 | 8889 | 51 | 0.7 | 2000 | 80000 | 457 | | |
| 10 雑穀 | 0.5 | 2000 | 2000 | 70000 | 400 | 7778 | 44 | 0.6 | 2800 | 70000 | 400 | | |
| 合計 | | | | 3060000 | 1747 | 34000 | 194 | 2.6 | | | | | |
| 01 小麦 | 21700.0 | 26500 | 26500 | 203553 | 11617 | 236117 | 1291 | 17.2 | 6 | 339175 | 1936 | | |
| 02 大豆 | 6000.0 | 307950 | 307950 | 2428800 | 13853 | 269844 | 1239 | 20.5 | 2 | 1213400 | 6926 | | |
| 03 雑穀 | 5.0 | 20000 | 20000 | 4806 | 4806 | 93556 | 534 | 7.1 | 2 | 153975 | 2403 | | |
| 合計 | | | | 20000 | 114 | 2222 | 13 | 0.2 | 1 | 20000 | 114 | | |
| 01 小麦 | | 21000 | 21000 | 21000 | 120 | 2333 | 13 | 0.2 | | | | | |
| 02 大豆 | | 3309800 | 3309800 | 15893 | 15893 | 367756 | 2899 | 27.9 | 3 | 1103267 | 6298 | | |
| 03 雑穀 | | 11544850 | 11544850 | 65901 | 65901 | 1282761 | 7322 | 97.4 | | | | | |
| 合計 | | | | 87000 | 497 | 9667 | 55 | 0.7 | | | | | |
| 01 小麦 | | 303950 | 303950 | 303950 | 1735 | 33772 | 193 | 2.6 | | | | | |
| 02 大豆 | | 11648800 | 11648800 | 67636 | 67636 | 1316533 | 7515 | 100.0 | | | | | |
| 合計 | | | | | | | | | | | | | |

大農具・車両

| 種別 | 数量 | 現価 | 計価 | 面積(㎡) | 現価 | 計価 |
|---------|-----|--------|--------|-------|--------|-----|
| 01 トラクタ | 0.9 | 106560 | 106560 | 190 | 49719 | 284 |
| 10 トラクタ | 0.6 | 81500 | 81500 | 84 | 33098 | 189 |
| 02 トラクタ | 0.6 | 57358 | 57358 | 290 | 20808 | 119 |
| 50 トラクタ | 0.1 | 50000 | 50000 | 60 | 11039 | 63 |
| 11 トラクタ | 0.6 | 42802 | 42802 | 9 | 2222 | 13 |
| 70 トラクタ | 1.3 | 3360 | 3360 | 0 | 2711 | 4 |
| 54 トラクタ | 0.3 | 1752 | 1752 | 0 | 236 | 1 |
| 99 トラクタ | 0.4 | 1421 | 1421 | 0 | 142 | 1 |
| 42 トラクタ | 0.1 | 1083 | 1083 | 0 | 142 | 1 |
| 合計 | | 6152 | 6152 | | 11111 | 63 |
| 09 合計 | | 351889 | 351889 | | 123086 | 737 |

建物・施設・設備

| 種別 | 面積(㎡) | 現価 | 計価 | 面積(㎡) | 現価 | 計価 |
|-------|-------|--------|--------|-------|--------|-----|
| 01 倉庫 | 190 | 49719 | 49719 | 190 | 49719 | 284 |
| 11 倉庫 | 84 | 33098 | 33098 | 84 | 33098 | 189 |
| 20 倉庫 | 290 | 20808 | 20808 | 290 | 20808 | 119 |
| 31 倉庫 | 60 | 11039 | 11039 | 60 | 11039 | 63 |
| 02 倉庫 | 9 | 2222 | 2222 | 9 | 2222 | 13 |
| 12 倉庫 | 0 | 2711 | 2711 | 0 | 2711 | 4 |
| 41 倉庫 | 0 | 236 | 236 | 0 | 236 | 1 |
| 44 倉庫 | 0 | 142 | 142 | 0 | 142 | 1 |
| 09 合計 | | 11111 | 11111 | | 11111 | 63 |
| 合計 | | 123086 | 123086 | | 123086 | 737 |

大動物

| 種別 | 数量 | 現価 | 計価 | 面積(㎡) | 現価 | 計価 |
|-------|----|-----|-----|-------|------|-----|
| 01 牛 | 1 | 500 | 500 | 1 | 500 | 159 |
| 01 牛 | 2 | 0.0 | 0.0 | 2 | 2778 | 0 |
| 09 合計 | | | | | 2778 | 159 |

大植物

| 種別 | 数量 | 現価 | 計価 | 面積(㎡) | 現価 | 計価 |
|-------|----|-----|-----|-------|---------|------|
| 01 小麦 | 1 | 7.5 | 7.5 | 1 | 59367 | 2244 |
| 01 小麦 | 2 | 6.0 | 6.0 | 2 | 63080 | 3596 |
| 09 合計 | | | | | 667 | 4 |
| 合計 | | | | | 1023833 | 5844 |

移住地農家経営調査地区統計表

作成日付 80.07.26

入植開始 00年
経過年数 21.5年

携行資金

182,533円

家族人数 5.3人
耕作人数 2.9人
両者併数 30戸

調査年度 79年
調査対象期間 79年01月-79年12月

換算市 CRS 5.7082253円
数値は農家1戸当り平均値
円換算単位：千円

農家経済の総括

| 項目 | 金額 | | 対前年度比 (%) |
|---------|---------|-------|-----------|
| | 現 | 引 | |
| 農家所得 | 472939 | 2700 | 156.5 |
| 農業所得 | 457096 | 2614 | 159.6 |
| 農業所得人 | 2836576 | 16191 | 157.4 |
| 農業所得人一人 | 2876481 | 13577 | 156.9 |
| 農外所得 | 15043 | 84 | 97.6 |
| 農外所得人 | 17043 | 97 | 89.9 |
| 農外所得一人 | 2000 | 11 | 56.3 |
| 農外所得一人 | 36853 | 210 | 310.4 |
| 農外所得一人 | 303607 | 1732 | 222.4 |
| 農外所得一人 | 132680 | 757 | 86.2 |

農家財産の総括

| 項目 | 金額 | | 比率 (%) |
|--------|---------|-------|--------|
| | 現 | 引 | |
| 土地 | 834407 | 4763 | 18.9 |
| 建物 | 615181 | 2570 | 9.4 |
| 機械器具 | 457495 | 2611 | 10.4 |
| 農具 | 1778083 | 431 | 1.7 |
| 現金 | 3560666 | 20325 | 80.8 |
| 債権 | 614915 | 2368 | 9.4 |
| 債務 | 532037 | 2466 | 9.8 |
| 合計 | 4807618 | 25160 | 100.0 |
| 借入金 | 1211364 | 6915 | 82.3 |
| 借入金一人 | 257667 | 1471 | 17.5 |
| 借入金一人 | 1469031 | 8386 | 99.8 |
| 土地代金 | 333 | 19 | 0.2 |
| 土地代金一人 | 1472564 | 8405 | 100.0 |
| 土地代金一人 | 2835254 | 16755 | |

分析諸指標

| 項目 | 現 | 引 | 比率 (%) |
|---------|--------|-----|--------|
| 世帯主所得 | 69118 | 395 | |
| 世帯主所得一人 | 159176 | 909 | |
| 世帯主所得一人 | 107407 | 613 | |
| 世帯主所得一人 | 57609 | 329 | |
| 所得率 | | | 16.1% |
| 所得率一人 | | | 96.8% |
| 所得率一人 | | | 150.9% |
| 所得率一人 | | | 85.3% |
| 所得率一人 | | | 0.64 |
| 所得率一人 | | | 3.44 |

所得的現金収支の総括

| 項目 | 金額 | | 比率 (%) |
|--------|---------|---------|----------|
| | 現 | 引 | |
| 農業収入 | 2749090 | 2242844 | 500.146 |
| 農業収入一人 | 17043 | 2000 | 150.43 |
| 農業収入一人 | 36853 | -210 | -368.53 |
| 農業収入一人 | 258787 | -1477 | -258.787 |
| 農業収入一人 | 2766133 | 2340583 | 225.550 |
| 農業収入一人 | | 1887 | |

財産的現金収支の総括

| 項目 | 金額 | | 比率 (%) |
|-------|---------|---------|----------|
| | 現 | 引 | |
| 借入金 | 1098956 | 702811 | 396.587 |
| 借入金一人 | 18933 | 458875 | -458.875 |
| 借入金一人 | 10180 | 53257 | -430.77 |
| 借入金一人 | 1128511 | 1211943 | -834.31 |
| 借入金一人 | | -476 | |

土地

| 種別 | 所有面積(㎡) | | 坪換算 |
|----|---------|------|------|
| | 現 | 引 | |
| 出 | 0.0 | 0 | 0 |
| 入 | 22000 | 126 | 126 |
| 出 | 157333 | 898 | 898 |
| 入 | 179333 | 1024 | 1024 |
| 出 | 1009 | 0 | 0 |
| 入 | 118333 | 675 | 675 |
| 出 | 11.9 | 0 | 0 |
| 入 | 193333 | 681 | 681 |
| 出 | 0.0 | 0 | 0 |
| 入 | 12167 | 69 | 69 |
| 出 | 19627 | 455 | 455 |
| 入 | 390400 | 2229 | 2229 |
| 出 | 80267 | 458 | 458 |
| 入 | 0.0 | 0 | 0 |
| 出 | 26400 | 151 | 151 |
| 入 | 33250 | 1925 | 1925 |
| 出 | 443947 | 2534 | 2534 |
| 入 | 834407 | 4763 | 4763 |

農業経営費

| 種別 | 金額 | | 比率 (%) |
|------|---------|-------|--------|
| | 現 | 引 | |
| 肥料 | 474908 | 2711 | 21.2 |
| 農薬 | 366195 | 2090 | 16.3 |
| 燃料 | 94248 | 538 | 4.2 |
| 機械器具 | 376801 | 2351 | 16.8 |
| 農具 | 88689 | 506 | 4.0 |
| 雑費 | 36560 | 208 | 1.6 |
| 労務費 | 47496 | 271 | 2.1 |
| 雑費 | 17083 | 98 | 0.8 |
| 合計 | 1726801 | 9857 | 77.0 |
| 借入金 | 516143 | 2966 | 23.0 |
| 合計 | 2242844 | 12803 | 100.0 |
| 借入金 | 135537 | 774 | 5.7 |
| 合計 | 2378481 | 13577 | 100.0 |

流動流通資産・借入金

| 種別 | 金額 | | 比率 (%) |
|-----|---------|------|--------|
| | 現 | 引 | |
| 現金 | 142400 | 613 | |
| 債権 | 314204 | 1794 | |
| 債務 | 36333 | 207 | |
| 合計 | 1150448 | 657 | |
| 借入金 | 24583 | 140 | |
| 合計 | 256667 | 1465 | |
| 借入金 | 1000 | 6 | |

家計費

| 種別 | 金額 | | 比率 (%) |
|-----|--------|------|--------|
| | 現 | 引 | |
| 現金 | 205548 | 1173 | 67.7 |
| 債権 | 53239 | 304 | 17.5 |
| 債務 | 258787 | 1477 | 85.3 |
| 合計 | 446620 | 255 | 14.7 |
| 借入金 | 303407 | 1332 | 100.0 |

農業租収入

0117 戸当り平均

| 種別 | | 地区 1 戸当り平均 | | | | 生産農家 1 戸当り平均 | | | |
|-------|---------|------------|----------|---------|---------|--------------|---------|---------|---------|
| 種別 | 面積 (ha) | 年取収量 | 年間販売量 | 販売額 (円) | 販売額 (円) | 比 (%) | 販売額 (円) | 販売額 (円) | 販売額 (円) |
| 05 小麦 | 60 | 60,079.5 | 5653400 | 208054 | 1215111 | 6936 | 282670 | 1822666 | 10404 |
| 06 大麦 | 41 | 294.0 | 479800 | 118677 | 693017 | 3956 | 29429 | 1222971 | 6981 |
| 07 雑穀 | 41 | 3.2 | 80300 | 2860 | 16700 | 95 | 40150 | 250500 | 1430 |
| 08 小計 | 99 | | 1820100 | 130010 | 60670 | 346 | 2.1 | 2053963 | 11724 |
| 09 大豆 | 08 | 8.0 | 110660 | 10789 | 1985498 | 11334 | 70.0 | 315000 | 1798 |
| 10 雑穀 | 07 | 2.0 | 26600 | 5588 | 63000 | 360 | 2.2 | 315000 | 1863 |
| 11 雑穀 | 56 | 1.0 | 12000 | 5868 | 32633 | 186 | 1.2 | 326333 | 1863 |
| 12 雑穀 | 55 | 2.0 | 18000 | 1722 | 10000 | 57 | 0.4 | 300000 | 1712 |
| 13 雑穀 | 06 | 1.0 | 23000 | 856 | 5000 | 29 | 0.2 | 180000 | 856 |
| 14 雑穀 | 17 | 0.5 | 3000 | 342 | 2000 | 11 | 0.1 | 23000 | 342 |
| 15 雑穀 | 10 | 0.5 | 0 | 171 | 1000 | 6 | 0.0 | 3000 | 171 |
| 16 雑穀 | 03 | 1.0 | 3000 | 143 | 833 | 5 | 0.0 | 25000 | 143 |
| 17 小計 | 99 | | 32000 | 1827 | 10567 | 61 | 0.4 | 15000 | 186 |
| 18 小計 | 41 | 17,500.0 | 372150 | 21514 | 125633 | 717 | 4.4 | 471125 | 2899 |
| 19 小計 | 40 | 17,500.0 | 201836 | 23519 | 482455 | 2754 | 17.0 | 74032 | 16524 |
| 20 小計 | 42 | 3,383.0 | 3983 | 2357 | 136396 | 779 | 4.8 | 50423 | 5839 |
| 21 小計 | 31 | 100.0 | 0 | 584 | 3413 | 19 | 0.1 | 3983 | 584 |
| 22 小計 | 99 | | 0 | 571 | 3333 | 19 | 0.1 | 10000 | 571 |
| 23 小計 | 99 | | 370880 | 2117 | 12963 | 71 | 0.4 | 293410 | 15607 |
| 24 小計 | 99 | | 19138799 | 109238 | 637959 | 3642 | 22.5 | 273410 | 15607 |
| 25 小計 | 99 | | 62472594 | 47073 | 2749090 | 15692 | 96.9 | 66930 | 382 |
| 26 小計 | 99 | | 1338000 | 7641 | 44620 | 255 | 1.6 | 160800 | 913 |
| 27 小計 | 99 | | 2618000 | 14978 | 87287 | 498 | 3.1 | 66930 | 382 |
| 28 小計 | 99 | | 65041294 | 485720 | 2836376 | 16191 | 100.0 | 160800 | 913 |

大農具・車両

| 種別 | 数量 | 面積 (ha) | 面積 (ha) | 面積 (ha) |
|---------|-----|---------|---------|---------|
| 01 トラクタ | 2.2 | 192334 | 1101 | 919 |
| 02 トラクタ | 1.3 | 94470 | 639 | 543 |
| 03 トラクタ | 1.0 | 62863 | 357 | 278 |
| 04 トラクタ | 0.0 | 16792 | 96 | 203 |
| 05 トラクタ | 0.3 | 13441 | 77 | 102 |
| 06 トラクタ | 2.2 | 13195 | 75 | 48 |
| 07 トラクタ | 1.0 | 12585 | 72 | 33 |
| 08 トラクタ | 0.4 | 11511 | 66 | 33 |
| 09 トラクタ | 0.2 | 5870 | 32 | 29 |
| 10 小計 | | 34534 | 197 | 181 |
| 11 小計 | | 657495 | 2611 | 2370 |

建物・施設・設備

| 種別 | 数量 | 面積 (m ²) | 面積 (m ²) | 面積 (m ²) |
|-------|-----|----------------------|----------------------|----------------------|
| 01 倉庫 | 184 | 100939 | 919 | 919 |
| 02 倉庫 | 823 | 95182 | 543 | 543 |
| 03 倉庫 | 202 | 48699 | 278 | 278 |
| 04 倉庫 | 130 | 35619 | 203 | 203 |
| 05 倉庫 | 0 | 17924 | 102 | 102 |
| 06 倉庫 | 0 | 9444 | 48 | 48 |
| 07 倉庫 | 2 | 5852 | 33 | 33 |
| 08 倉庫 | 504 | 5787 | 33 | 33 |
| 09 倉庫 | 25 | 4994 | 29 | 29 |
| 10 小計 | | 31742 | 181 | 181 |
| 11 小計 | | 415181 | 2370 | 2370 |

大動物

| 種別 | 数量 | 面積 (ha) | 面積 (ha) | 面積 (ha) |
|-------|----|---------|---------|---------|
| 01 牛 | 1 | 2.5 | 12667 | 172 |
| 02 牛 | 2 | 5.2 | 52833 | 299 |
| 03 牛 | 1 | 1.9 | 2850 | 16 |
| 04 牛 | 2 | 2.5 | 7800 | 43 |
| 05 牛 | 1 | 0.0 | 50 | 0 |
| 06 牛 | 2 | 0.0 | 0 | 0 |
| 07 小計 | | | 75500 | 0 |
| 08 小計 | | | 75500 | 431 |

大植物

| 種別 | 数量 | 面積 (ha) | 面積 (ha) | 面積 (ha) |
|-------|----|---------|---------|---------|
| 01 大豆 | 1 | 2.1 | 110250 | 629 |
| 02 大豆 | 2 | 10.9 | 1741000 | 6513 |
| 03 大豆 | 1 | 1.2 | 63000 | 360 |
| 04 大豆 | 2 | 3.1 | 327250 | 1868 |
| 05 大豆 | 1 | 0.7 | 43000 | 245 |
| 06 大豆 | 2 | 0.4 | 50800 | 290 |
| 07 大豆 | 1 | 0.7 | 13750 | 78 |
| 08 大豆 | 2 | 0.2 | 7500 | 43 |
| 09 小計 | | | 21533 | 123 |
| 10 小計 | | | 1778083 | 10150 |

移住地農家経営調査地区統計表

入居開始 60年
経過年数 19.0年

携行資金

30,000円

家族人数 3.0人
携帯人数 1.7人
調査対象期間 調査対象期間

79年 78年08月～79年07月

79年

78年08月～79年07月

換算率 CRS = 8.07404660円
数値は農家1戸当り平均値
円貸単位：千円

農家経済の総括

| 項目 | 現金 | 債権 | 負債 | 純資産 | 純資産率 (%) |
|-------|---------|-------|-------|-----|----------|
| 農家所得 | 603574 | 4873 | 342.0 | | |
| 農業所得 | 603574 | 4873 | 338.3 | | |
| 農業収入 | 2560190 | 20671 | 362.3 | | |
| 農業経費 | 1956616 | 15798 | 370.4 | | |
| 農外所得 | 0 | 0 | 0.0 | | |
| 農外経費 | 0 | 0 | 0.0 | | |
| 農外収入 | 0 | 0 | 0.0 | | |
| 農外支出 | 0 | 0 | 0.0 | | |
| 租税公費 | 17171 | 139 | 968.1 | | |
| 家計公費 | 154400 | 1247 | 230.1 | | |
| 農家計公費 | 432002 | 3488 | 399.3 | | |

農家財産の総括

| 項目 | 現金 | 債権 | 負債 | 純資産 | 純資産率 (%) |
|-----|---------|-------|-------|-----|----------|
| 土地 | 260933 | 2909 | 11.8 | | |
| 建物 | 854125 | 3667 | 14.8 | | |
| 農具 | 324614 | 2521 | 10.6 | | |
| 小計 | 1139072 | 9197 | 37.2 | | |
| 現金 | 1793333 | 14479 | 58.5 | | |
| 債権 | 131705 | 1063 | 4.3 | | |
| 小計 | 3064310 | 24740 | 100.0 | | |
| 借入金 | 370863 | 2995 | 95.2 | | |
| 小計 | 18667 | 151 | 4.8 | | |
| 負債 | 369550 | 3145 | 100.0 | | |
| 小計 | 369550 | 3145 | 100.0 | | |
| 合計 | 2874860 | 21895 | | | |

分析諸指標

| 項目 | 現金 | 債権 | 負債 | 純資産 |
|--------|--------|------|----|-----|
| 1人当り土地 | 154539 | 1248 | | |
| 1人当り建物 | 348216 | 2812 | | |
| 1人当り農具 | 184956 | 1493 | | |
| 1人当り家計 | 51467 | 416 | | |
| 農家所得率 | 23.6% | | | |
| 農家依存度 | 100.0% | | | |
| 農家純収入 | 390.9% | | | |
| 家計支出 | 97.2% | | | |
| 農家所得率 | 0.84 | | | |
| 1人当り土地 | 1.29 | | | |

所得的現金収支の総括

| 項目 | 現金 | 債権 | 負債 | 純資産 |
|------|---------|---------|--------|-------|
| 農業収入 | 2555790 | 1905130 | 650660 | 5253 |
| 農業経費 | 0 | 0 | 0 | 0 |
| 農業収入 | 17171 | 17171 | -17171 | -139 |
| 農業経費 | 350000 | 150000 | -1211 | -1211 |
| 合計 | 2555790 | 2072301 | 683489 | 3904 |

財産的現金収支の総括

| 項目 | 現金 | 債権 | 負債 | 純資産 |
|-----|--------|--------|---------|-------|
| 借入金 | 268333 | 借入金 | 借入金 | 借入金 |
| 貸付金 | 74000 | 貸付金 | 貸付金 | 貸付金 |
| 貸付金 | 0 | 0 | 0 | 0 |
| 合計 | 342333 | 740700 | -397867 | -3212 |

土地

| 種別 | 所有面積(ha) | | 坪数 | |
|----|----------|--------|------|------|
| | 現金 | 債権 | 現金 | 債権 |
| 田 | 0.0 | 0.0 | 0 | 0 |
| 畑 | 0.0 | 0.0 | 0 | 0 |
| 小計 | 0.0 | 0.0 | 0 | 0 |
| 山林 | 0.0 | 0.0 | 0 | 0 |
| 小計 | 0.0 | 0.0 | 0 | 0 |
| 水田 | 2.4 | 72000 | 581 | 581 |
| 水田 | 14.2 | 441667 | 1344 | 1344 |
| 小計 | 16.6 | 213667 | 1725 | 1725 |
| 小計 | 0.0 | 0.0 | 0 | 0 |
| 小計 | 0.0 | 0.0 | 0 | 0 |
| 小計 | 18.3 | 346667 | 1384 | 1384 |
| 小計 | 34.9 | 360333 | 2409 | 2409 |
| 小計 | 0.0 | 0.0 | 0 | 0 |

農業経営費

| 種別 | 現金 | | 債権 | | 合計 | 比率 (%) |
|------|---------|-----------|-------|------|----|--------|
| | 現金 | 債権 | 現金 | 債権 | | |
| 農業収入 | 61857 | 713067 | 499 | 3.2 | | |
| 農業経費 | 41833 | 5757.37.4 | 336 | 37.4 | | |
| 農業収入 | 909753 | 7345 | 679 | 4.4 | | |
| 農業経費 | 9840 | 81217 | 79 | 0.5 | | |
| 小計 | 2020 | 16 | 16 | 0.1 | | |
| 小計 | 16527 | 0 | 333 | 0.9 | | |
| 小計 | 22387 | 181 | 181 | 1.2 | | |
| 小計 | 166130 | 15027 | 97.7 | | | |
| 小計 | 44000 | 355 | 2.3 | | | |
| 小計 | 1905130 | 15382 | 100.0 | | | |
| 小計 | 51430 | 416 | 2.6 | | | |
| 小計 | 1956010 | 15798 | 100.0 | | | |

流動流通資産・借入金

| 種別 | 現金 | | 債権 | | 合計 |
|-----|--------|------|----|----|----|
| | 現金 | 債権 | 現金 | 債権 | |
| 現金 | 50000 | 404 | | | |
| 債権 | 131705 | 1063 | | | |
| 合計 | 31333 | 253 | | | |
| 借入金 | 258333 | 2086 | | | |
| 合計 | 81217 | 656 | | | |
| 合計 | 18667 | 151 | | | |

家計費

| 種別 | 現金 | | 債権 | | 合計 |
|----|--------|------|-------|----|----|
| | 現金 | 債権 | 現金 | 債権 | |
| 現金 | 93333 | 754 | 60.4 | | |
| 債権 | 56667 | 458 | 36.7 | | |
| 合計 | 150000 | 1211 | 97.2 | | |
| 合計 | 4400 | 36 | 2.8 | | |
| 合計 | 354400 | 1247 | 100.0 | | |

農業粗収入

0201 E 2 12 84

| 地区区合計 | | | | 地区1戸当り平均 | | | | 生産農家1戸当り平均 | | | |
|-------|-------|-------|---------|----------|---------|-------|-------|------------|---------|-------|-------|
| 面積(畝) | 年間取量 | 年間販売量 | 現産量 | 現産額 | 販売額 | 販売率 | 販売率 | 現産額 | 販売額 | 販売率 | 販売率 |
| 0.0 | 0.0 | 0.0 | 0 | 0 | 0 | 0.0 | 0.0 | 0 | 0 | 0 | 0 |
| 0.0 | 0.0 | 0.0 | 0 | 0 | 0 | 0.0 | 0.0 | 0 | 0 | 0 | 0 |
| 0.0 | 0.0 | 0.0 | 0 | 0 | 0 | 0.0 | 0.0 | 0 | 0 | 0 | 0 |
| 40 | 7155 | 0 | 7122570 | 57508 | 2374190 | 92.7 | 92.7 | 19169 | 2374190 | 19169 | 19169 |
| 42 | 11471 | 0 | 534806 | 4518 | 178267 | 7.0 | 7.0 | 1439 | 178267 | 1439 | 1439 |
| 48 | 7172 | 0 | 10000 | 81 | 3333 | 0.1 | 0.1 | 27 | 10000 | 27 | 10000 |
| 99 | その他 | | 0 | 0 | 0 | 0.0 | 0.0 | 0 | 0 | 0 | 0 |
| 99 | 小計 | | 0 | 0 | 0 | 0.0 | 0.0 | 0 | 0 | 0 | 0 |
| 99 | 小計 | | 7667370 | 61907 | 2555790 | 99.8 | 99.8 | 20636 | 2555790 | 20636 | 20636 |
| 99 | 小計 | | 7667370 | 61907 | 2555790 | 99.8 | 99.8 | 20636 | 2555790 | 20636 | 20636 |
| 99 | 小計 | | 13200 | 107 | 4400 | 0.2 | 0.2 | 36 | 6800 | 36 | 6800 |
| 99 | 小計 | | 13200 | 107 | 4400 | 0.2 | 0.2 | 36 | 6800 | 36 | 6800 |
| 99 | 小計 | | 7680570 | 62013 | 2560190 | 100.0 | 100.0 | 20671 | 2560190 | 20671 | 20671 |
| 99 | 小計 | | 7680570 | 62013 | 2560190 | 100.0 | 100.0 | 20671 | 2560190 | 20671 | 20671 |

大農具・車両

| 件名 | 数量 | 現産量 | 現産額 | 評価額 | 備付額 |
|---------|------|--------|------|-----|-----|
| 01 トラクタ | 1.3 | 25917 | 2099 | | |
| 70 トラクタ | 0.3 | 15033 | 121 | | |
| 72 トラクタ | 1.7 | 10383 | 84 | | |
| 63 トラクタ | 16.7 | 10000 | 81 | | |
| 99 トラクタ | 1.0 | 8583 | 69 | | |
| 91 トラクタ | 0.3 | 7780 | 63 | | |
| 02 トラクタ | 0.7 | 4297 | 35 | | |
| 60 トラクタ | 0.3 | 533 | 7 | | |
| 99 トラクタ | 2.0 | 7087 | 57 | | |
| 99 小計 | | 324614 | 2621 | | |

建物・施設・設備

| 件名 | 棟数 | 面積(m ²) | 現産額 | 現産額 | 備付額 |
|-------|------|---------------------|------|-----|-----|
| 01 倉庫 | 336 | 162700 | 1314 | | |
| 22 倉庫 | 1436 | 126052 | 1016 | | |
| 11 倉庫 | 181 | 68703 | 539 | | |
| 12 倉庫 | 43 | 12965 | 105 | | |
| 46 倉庫 | 0 | 7384 | 60 | | |
| 02 倉庫 | 45 | 6399 | 52 | | |
| 21 倉庫 | 37 | 2670 | 22 | | |
| 41 倉庫 | 1 | 72 | 1 | | |
| 99 小計 | | 69180 | 559 | | |
| 99 小計 | | 454125 | 3667 | | |

大動物

| 種類 | 数量 | 現産額 | 備付額 |
|-------|----|-----|-----|
| 99 小計 | | 0 | 0 |
| 99 小計 | | 0 | 0 |

大植物

| 種類 | 面積(m ²) | 現産額 | 備付額 |
|-------|---------------------|-----|-----|
| 99 小計 | | 0 | 0 |
| 99 小計 | | 0 | 0 |

入構開始 56年
経過年数 23.0年

耕作資金 260,000円

家族人数 1.5人
耕作人数 1.1人
調査戸数 2戸

79年 78年08月~79年07月

作成日付 80.07.26
換算率 CRS= 8.0740460円
換算は農家1戸当り平均値
円貨単位：千円

移住地農家経営調査地区統計表

農家経済の総括

| 項目 | 現金 | 債権 | 引当金 | 負債 | 純資産 | 対称率 (%) |
|---------|---------|-------|-------|------|-----|---------|
| 農家所得内 | 74,111 | 804 | 0 | 93.4 | | |
| 農産物収入 | 56,811 | 859 | 0 | 71.8 | | |
| 農産物販売収入 | 133,000 | 1,074 | 91.0 | 93.5 | | |
| 農産物仕入 | 76,190 | 615 | 113.5 | | | |
| 農外収入 | 180,000 | 145 | 800.0 | | | |
| 農外支出 | 0 | 0 | 0 | | | |
| 農外負債 | 2220 | 18 | 261.2 | | | |
| 農外負債 | 59,000 | 676 | 93.4 | | | |
| 農家純資産 | 135,911 | 310 | 84.8 | | | |

農家財産の総括

| 項目 | 現金 | 債権 | 引当金 | 負債 | 純資産 | 対称率 (%) |
|------|----------|-----------|-------|----|-----|---------|
| 土地 | 78,750 | 6560 | 82.7 | | | |
| 建物 | 27,314 | 221 | 2.9 | | | |
| 固定資産 | 126,150 | 102 | 1.3 | | | |
| 流動資産 | 67,800 | 0 | 0.0 | | | |
| 流動負債 | 59,567.9 | 547 | 7.1 | | | |
| 純資産 | 50,000 | 40 | 0.5 | | | |
| 負債 | 51,671 | 617 | 5.4 | | | |
| 負債 | 95,235.0 | 7,888 | 10.0 | | | |
| 純資産 | 15,000 | 121,000.0 | | | | |
| 負債 | 15,000 | 0 | 0.0 | | | |
| 純資産 | 15,000 | 121,000.0 | | | | |
| 負債 | 15,000 | 0 | 0.0 | | | |
| 純資産 | 937,350 | 7,567 | 100.0 | | | |

所得的現金収支の総括

| 項目 | 現金 | 債権 | 引当金 | 負債 | 純資産 | 対称率 (%) |
|------|---------|---------|---------|----|-----|---------|
| 農業収入 | 33,000 | 70,000 | 62.000 | | | |
| 農外収入 | 10,000 | 0 | 18,000 | | | |
| 農家支出 | 2,220 | 59,000 | -22.000 | | | |
| 農外支出 | 151,000 | 3,162.0 | 19,380 | | | |

財産的現金収支の総括

| 項目 | 現金 | 債権 | 引当金 | 負債 | 純資産 | 対称率 (%) |
|-------|----|----|-----|----|-----|---------|
| 借入金 | 0 | 0 | 0 | | | |
| 借入金返済 | 0 | 0 | 0 | | | |
| 借入金利息 | 0 | 0 | 0 | | | |
| 借入金利息 | 0 | 0 | 0 | | | |
| 借入金利息 | 0 | 0 | 0 | | | |
| 借入金利息 | 0 | 0 | 0 | | | |
| 借入金利息 | 0 | 0 | 0 | | | |
| 借入金利息 | 0 | 0 | 0 | | | |
| 借入金利息 | 0 | 0 | 0 | | | |
| 借入金利息 | 0 | 0 | 0 | | | |
| 借入金利息 | 0 | 0 | 0 | | | |
| 借入金利息 | 0 | 0 | 0 | | | |
| 借入金利息 | 0 | 0 | 0 | | | |
| 借入金利息 | 0 | 0 | 0 | | | |
| 借入金利息 | 0 | 0 | 0 | | | |
| 借入金利息 | 0 | 0 | 0 | | | |

分析諸指標

| 項目 | 現金 | 債権 | 引当金 | 負債 | 純資産 | 対称率 (%) |
|--------|---------|--------|-----|----|-----|---------|
| 1人当り所得 | 21,983 | 177 | | | | |
| 1人当り所得 | 51,648 | 417 | | | | |
| 1人当り所得 | 157,380 | 1,271 | | | | |
| 1人当り所得 | 393,333 | 3,180 | | | | |
| 1人当り所得 | 42.7% | 75.9% | | | | |
| 1人当り所得 | 96.3% | 100.0% | | | | |
| 1人当り所得 | 0.14% | 0.00% | | | | |
| 1人当り所得 | 0.00% | 0.00% | | | | |

土地

| 項目 | 現金 | 債権 | 引当金 | 負債 | 純資産 | 対称率 (%) |
|-----------|------|---------|-------|----|-----|---------|
| 所有面積 (ha) | 0.0 | 0 | 0 | | | |
| 耕作地 | 3.3 | 65,000 | 525 | | | |
| 山林 | 2.1 | 41,000 | 331 | | | |
| 雑草 | 5.3 | 100,000 | 856 | | | |
| 耕作地 | 0.0 | 0 | 0 | | | |
| 山林 | 0.0 | 0 | 0 | | | |
| 雑草 | 0.8 | 37,500 | 303 | | | |
| 雑草 | 0.0 | 0 | 0 | | | |
| 雑草 | 6.1 | 3,350 | 1159 | | | |
| 雑草 | 0.0 | 0 | 0 | | | |
| 雑草 | 0.0 | 0 | 0 | | | |
| 雑草 | 43.0 | 64,250 | 5,202 | | | |
| 雑草 | 43.0 | 64,250 | 5,202 | | | |
| 雑草 | 49.0 | 75,750 | 6,360 | | | |
| 雑草 | 0.0 | 0 | 0 | | | |

農業経営費

| 項目 | 現金 | 債権 | 引当金 | 負債 | 純資産 | 対称率 (%) |
|----|--------|-------|-------|------|-----|---------|
| 現金 | 37,000 | 2,400 | 299 | 52.6 | | |
| 代 | 24,000 | 1,940 | 34.1 | | | |
| 代 | 5,000 | 40 | 7.1 | | | |
| 代 | 500 | 0 | 0.0 | | | |
| 代 | 500 | 4 | 0.7 | | | |
| 代 | 0 | 4 | 0.7 | | | |
| 代 | 0 | 0 | 0.0 | | | |
| 代 | 1,000 | 13 | 2.3 | | | |
| 代 | 1,800 | 0 | 0.0 | | | |
| 代 | 70,400 | 5,680 | 100.0 | | | |
| 代 | 70,400 | 5,680 | 100.0 | | | |
| 代 | 5,790 | 1,47 | 7.6 | | | |
| 代 | 76,190 | 6,150 | 100.0 | | | |

流動流通資産・借入金

| 項目 | 現金 | 債権 | 引当金 | 負債 | 純資産 | 対称率 (%) |
|------|--------|--------|-----|----|-----|---------|
| 流動資産 | 15,000 | 15,000 | | | | |
| 借入金 | 0 | 0 | | | | |
| 借入金 | 0 | 0 | | | | |
| 借入金 | 0 | 0 | | | | |
| 借入金 | 0 | 0 | | | | |
| 借入金 | 0 | 0 | | | | |
| 借入金 | 0 | 0 | | | | |
| 借入金 | 0 | 0 | | | | |
| 借入金 | 0 | 0 | | | | |
| 借入金 | 0 | 0 | | | | |
| 借入金 | 0 | 0 | | | | |
| 借入金 | 0 | 0 | | | | |
| 借入金 | 0 | 0 | | | | |
| 借入金 | 0 | 0 | | | | |
| 借入金 | 0 | 0 | | | | |
| 借入金 | 0 | 0 | | | | |
| 借入金 | 0 | 0 | | | | |
| 借入金 | 0 | 0 | | | | |
| 借入金 | 0 | 0 | | | | |
| 借入金 | 0 | 0 | | | | |
| 借入金 | 0 | 0 | | | | |
| 借入金 | 0 | 0 | | | | |

家計費

| 項目 | 現金 | 債権 | 引当金 | 負債 | 純資産 | 対称率 (%) |
|----|--------|-----|-------|----|-----|---------|
| 現金 | 54,000 | 436 | 91.5 | | | |
| 現金 | 5,000 | 40 | 8.5 | | | |
| 現金 | 59,000 | 476 | 100.0 | | | |
| 現金 | 59,000 | 476 | 100.0 | | | |

農業租収入

0202 1000

| 種別 | 地区合計 | | | | 地区1戸当り平均 | | | | 生産農家1戸当り平均 | | | |
|----------|--------|------|-------|--------|----------|------|-------|--------|------------|------|-------|--------|
| | 面積 | 年間収量 | 年間販売量 | 販売額 | 面積 | 年間収量 | 年間販売量 | 販売額 | 面積 | 年間収量 | 年間販売量 | 販売額 |
| | 千ヘクタール | 千トン | 千トン | 千円 | ヘクタール | トン | トン | 円 | ヘクタール | トン | トン | 円 |
| 01 小麦 | 2.0 | 0 | 0 | 15000 | 121 | 0 | 0 | 7500 | 61 | 0 | 0 | 15000 |
| 02 大麦 | 2.0 | 0 | 0 | 6000 | 48 | 0 | 0 | 3000 | 24 | 0 | 0 | 6000 |
| 03 小麦・大麦 | 1.0 | 0 | 0 | 1000 | 8 | 0 | 0 | 500 | 4 | 0 | 0 | 1000 |
| 99 小計 | | | | | | | | | | | | |
| 04 雑穀 | 0.0 | 0 | 0 | 22000 | 178 | 0 | 0 | 11000 | 89 | 0 | 0 | 11000 |
| 05 大豆 | 0.0 | 0 | 0 | 98000 | 791 | 0 | 0 | 49000 | 396 | 0 | 0 | 49000 |
| 06 雑穀 | 0.0 | 0 | 0 | 64000 | 517 | 0 | 0 | 32000 | 258 | 0 | 0 | 32000 |
| 07 雑穀 | 0.0 | 0 | 0 | 60000 | 484 | 0 | 0 | 30000 | 242 | 0 | 0 | 30000 |
| 08 雑穀 | 0.0 | 0 | 0 | 15000 | 121 | 0 | 0 | 7500 | 61 | 0 | 0 | 15000 |
| 09 雑穀 | 0.0 | 0 | 0 | 7000 | 57 | 0 | 0 | 3500 | 28 | 0 | 0 | 7000 |
| 99 小計 | | | | | | | | | | | | |
| 10 雑穀 | | | | 244000 | 1970 | 0 | 0 | 122000 | 985 | 0 | 0 | 122000 |
| 99 小計 | | | | | | | | | | | | |
| 11 雑穀 | | | | 266000 | 2148 | 0 | 0 | 133000 | 1074 | 0 | 0 | 133000 |
| 12 雑穀 | | | | 266000 | 2148 | 0 | 0 | 133000 | 1074 | 0 | 0 | 133000 |
| 99 小計 | | | | | | | | | | | | |
| 合計 | | | | 12615 | 102 | | | 27314 | 221 | | | 221 |

大農具・車両

| 種別 | 数量 | 計 | | 面積(㎡) | 現 | 計 |
|---------|-----|-------|-----|-------|-------|-----|
| | | 現 | 計 | | | |
| 01 トラクタ | 1.5 | 10025 | 81 | 2 | 12393 | 100 |
| 02 トラクタ | 1.0 | 1850 | 15 | 42 | 12028 | 97 |
| 03 トラクタ | 1.0 | 590 | 5 | 20 | 1077 | 9 |
| 04 トラクタ | 2.0 | 55 | 0 | 12 | 853 | 7 |
| 05 トラクタ | 0.5 | 45 | 0 | 10 | 785 | 6 |
| 06 トラクタ | 0.5 | 15 | 0 | 4 | 179 | 1 |
| 07 トラクタ | 0.5 | 10 | 0 | 0 | 0 | 0 |
| 08 トラクタ | 0.5 | 10 | 0 | 0 | 0 | 0 |
| 09 トラクタ | 0.5 | 10 | 0 | 0 | 0 | 0 |
| 99 小計 | | 12615 | 102 | | 27314 | 221 |

建物・施設・設備

| 種別 | 数量 | 計 | | 面積(㎡) | 現 | 計 |
|-------|-----|-------|-----|-------|-------|-----|
| | | 現 | 計 | | | |
| 01 建物 | 1.0 | 12393 | 100 | 2 | 12393 | 100 |
| 02 建物 | 1.0 | 12028 | 97 | 42 | 12028 | 97 |
| 03 建物 | 1.0 | 1077 | 9 | 20 | 1077 | 9 |
| 04 建物 | 2.0 | 853 | 7 | 12 | 853 | 7 |
| 05 建物 | 0.5 | 785 | 6 | 10 | 785 | 6 |
| 06 建物 | 0.5 | 179 | 1 | 4 | 179 | 1 |
| 99 小計 | | 27314 | 221 | | 27314 | 221 |

大動物

| 種別 | 数量 | 計 | | 面積(㎡) | 現 | 計 |
|-------|----|-------|---|-------|---|---|
| | | 現 | 計 | | | |
| 01 牛 | 1 | 0.0 | 0 | 0.0 | 0 | 0 |
| 02 牛 | 2 | 1.0 | 0 | 1.0 | 0 | 0 |
| 03 牛 | 1 | 0.0 | 0 | 0.0 | 0 | 0 |
| 04 牛 | 2 | 1.0 | 0 | 1.0 | 0 | 0 |
| 05 牛 | 1 | 0.0 | 0 | 0.0 | 0 | 0 |
| 06 牛 | 2 | 0.1 | 0 | 0.1 | 0 | 0 |
| 07 牛 | 1 | 0.0 | 0 | 0.0 | 0 | 0 |
| 08 牛 | 2 | 0.5 | 0 | 0.5 | 0 | 0 |
| 99 小計 | | 67800 | 0 | 67800 | 0 | 0 |

大植物

| 種別 | 数量 | 計 | | 面積(㎡) | 現 | 計 |
|-------|----|-------|---|-------|---|---|
| | | 現 | 計 | | | |
| 01 小麦 | 1 | 0.0 | 0 | 0.0 | 0 | 0 |
| 02 小麦 | 2 | 1.0 | 0 | 1.0 | 0 | 0 |
| 03 小麦 | 1 | 0.0 | 0 | 0.0 | 0 | 0 |
| 04 小麦 | 2 | 1.0 | 0 | 1.0 | 0 | 0 |
| 05 小麦 | 1 | 0.0 | 0 | 0.0 | 0 | 0 |
| 06 小麦 | 2 | 0.1 | 0 | 0.1 | 0 | 0 |
| 07 小麦 | 1 | 0.0 | 0 | 0.0 | 0 | 0 |
| 08 小麦 | 2 | 0.5 | 0 | 0.5 | 0 | 0 |
| 99 小計 | | 67800 | 0 | 67800 | 0 | 0 |

移住地農家経営調査地区統計表

作成日付 80.07.26

入植開始 58年
経過年数 17.0年
移行資金

74,778円

家族人数 3.8人
換算人数 2.2人
調査対象期間 78年08月～79年07月

換算率 CRS = 8.0740460円
注：換算率は第1回当り平均値
計算単位：千円

農家経済の総括

| 項目 | 金額 | | 増減率比 |
|------|---------|------|-------|
| | 現 | 円 | |
| 農家所得 | 267834 | 2163 | 633.7 |
| 農業収入 | 267834 | 2163 | 786.5 |
| 農業収入 | 1933944 | 8548 | 315.3 |
| 農業収入 | 766110 | 6186 | 228.7 |
| 外所得 | 0 | 0 | 0.0 |
| 外収入 | 0 | 0 | 0.0 |
| 外支出 | 4033 | 33 | 102.4 |
| 税金 | 138917 | 1122 | 227.5 |
| 家計 | 124884 | 1008 | 549.3 |

農家財産の総括

| 項目 | 金額 | | 比率 |
|-----|---------|-------|-------|
| | 現 | 円 | |
| 土地 | 743000 | 5999 | 35.1 |
| 建物 | 92482 | 747 | 4.4 |
| 器具 | 201142 | 1524 | 9.5 |
| 備品 | 0 | 0 | 0.0 |
| 現金 | 947403 | 7650 | 44.7 |
| 債権 | 1984107 | 16920 | 93.7 |
| 負債 | 47222 | 381 | 2.2 |
| 純資産 | 36295 | 697 | 4.1 |
| 負債 | 2117624 | 17098 | 100.0 |
| 負債 | 415189 | 3552 | 93.5 |
| 負債 | 28156 | 227 | 6.3 |
| 負債 | 443344 | 3580 | 99.9 |
| 負債 | 556 | 4 | 0.1 |
| 負債 | 443900 | 3584 | 100.0 |
| 負債 | 1873724 | 13514 | |

分析諸指標

| 項目 | 数 | 円 | 比率 |
|--------------|--------|-----|----|
| 住居より土地生産性 | 59804 | 483 | |
| 家族労働1人当り所得 | 120525 | 973 | |
| 住居より農業資本額 | 122885 | 989 | |
| 1人当り家計 | 36772 | 297 | |
| 農業所得 | 25.9% | | |
| 農業収入 | 100.0% | | |
| 農業収入 | 192.8% | | |
| 家計支出 | 99.4% | | |
| 資本生産性 | 0.49 | | |
| 住居費用に対する所得比率 | 1.89 | | |

所得的現金収支の総括

| 項目 | 金額 | | 比率 |
|------|---------|--------|--------|
| | 現 | 円 | |
| 農業収入 | 1933167 | 734626 | 298540 |
| 農業収入 | 0 | 0 | 0 |
| 農業収入 | 4033 | -4033 | -33 |
| 家計 | 138139 | -1315 | -115 |
| 家計 | 1033167 | 876798 | 156568 |

財産的現金収支の総括

| 項目 | 金額 | | 比率 |
|------|--------|--------|---------|
| | 現 | 円 | |
| 個人負債 | 211844 | 85222 | 125822 |
| 個人負債 | 23889 | 236556 | -1717 |
| 負債 | 0 | -25556 | -208 |
| 負債 | 234933 | 347333 | -112400 |

土地

| 種別 | 所有面積(㎡) | | 比率 |
|-----|---------|--------|--------|
| | 現 | 円 | |
| 田 | 0.0 | 0 | 0 |
| 畑 | 60556 | 489 | 489 |
| 畑 | 342533 | 2764 | 2764 |
| 小計 | 402889 | 3253 | 3253 |
| 遊休地 | 1.9 | 581 | 581 |
| 小計 | 4.7222 | 331 | 331 |
| 森林 | 0.0 | 0 | 0 |
| 森林 | 0.5 | 188 | 188 |
| 森林 | 33000 | 266 | 266 |
| 小計 | 1.1 | 454 | 454 |
| 水域 | 17.3 | 4089 | 4089 |
| 水域 | 2.7 | 8100 | 8100 |
| 水域 | 0.3 | 667 | 667 |
| 水域 | 5.3 | 10556 | 10556 |
| 水域 | 2.2 | 4333 | 4333 |
| 水域 | 10.5 | 23656 | 23656 |
| 水域 | 27.8 | 743000 | 743000 |
| 水域 | 0.4 | 599 | 599 |

農業経営費

| 種別 | 金額 | | 比率 |
|------|--------|-----------|-------|
| | 現 | 円 | |
| 農用労働 | 221000 | 1784 | 30.1 |
| 肥料 | 129333 | 1044 | 17.6 |
| 農薬 | 95944 | 775 | 13.1 |
| 燃料 | 0 | 0 | 0.0 |
| 農具 | 45333 | 366 | 6.2 |
| 農具 | 21711 | 175 | 3.0 |
| 農具 | 19548 | 159 | 2.7 |
| 農具 | 10733 | 87 | 1.5 |
| 農具 | 1167 | 9 | 0.2 |
| 農具 | 48333 | 390 | 6.6 |
| 農具 | 33178 | 268 | 4.5 |
| 農具 | 63104 | 5095 | 85.9 |
| 農具 | 103622 | 837 | 14.1 |
| 農具 | 73626 | 5931 | 100.0 |
| 農具 | 254 | 95.9 | 95.9 |
| 農具 | 766310 | 6186100.0 | |

流動流通資産・借入金

| 種別 | 金額 | | 比率 |
|------|--------|---------|-------|
| | 現 | 円 | |
| 流動資産 | 85222 | 125822 | 1016 |
| 流動負債 | 236556 | -1717 | -1717 |
| 流動負債 | 25556 | -25556 | -208 |
| 流動負債 | 347333 | -112400 | -908 |

家計費

| 種別 | 金額 | | 比率 |
|----|--------|-----------|------|
| | 現 | 円 | |
| 家計 | 124472 | 1005 | 89.6 |
| 家計 | 13667 | 110 | 9.8 |
| 家計 | 138139 | 115 | 99.4 |
| 家計 | 778 | 6 | 0.6 |
| 家計 | 138917 | 1122100.0 | |

農業粗収入

0204 農業粗収入

| 種別 | 地区合計 | | | | 地区1戸当り平均 | | | | 生産農家1戸当り平均 | | | |
|-------|--------|------|-------|---------|----------|---------|---------|------|------------|--------|-----|-------|
| | 面積(ha) | 年間収量 | 年間販売量 | 現価(円) | 面積(ha) | 年間販売量 | 現価(円) | 比(%) | 販売量 | 現価(円) | 販売量 | 現価(円) |
| 現金収入 | 9.7 | 0 | 0 | 566000 | 47379 | 5264 | 652000 | 63.1 | 0 | 978000 | 0 | 7896 |
| 15 米 | 17.0 | 0 | 0 | 927500 | 7489 | 832 | 103056 | 10.0 | 4 | 231875 | 0 | 1872 |
| 16 小麦 | 0.0 | 0 | 0 | 636800 | 5142 | 70756 | 70756 | 6.8 | 7 | 90971 | 0 | 735 |
| 計 | | | | 644500 | 5204 | 71611 | 71611 | 6.9 | | | | |
| 現金収入 | 0.0 | 0 | 0 | 8076800 | 65212 | 897422 | 897422 | 86.8 | 9 | 897422 | 0 | 7246 |
| 06 米 | 0.0 | 0 | 0 | 421730 | 3405 | 46856 | 46856 | 4.5 | 3 | 140567 | 0 | 1135 |
| 07 小麦 | 0.0 | 0 | 0 | 335000 | 2705 | 37222 | 37222 | 3.6 | 2 | 167500 | 0 | 1352 |
| 08 大豆 | 0.0 | 0 | 0 | 1413 | 1413 | 19444 | 19444 | 1.9 | 2 | 87500 | 0 | 706 |
| 16 小麦 | 0.0 | 0 | 0 | 160030 | 1292 | 17778 | 17778 | 1.7 | 2 | 80000 | 0 | 646 |
| 05 雑穀 | 0.0 | 0 | 0 | 100000 | 807 | 11111 | 11111 | 1.1 | 1 | 100000 | 0 | 807 |
| 計 | 0.0 | 0 | 0 | 20000 | 161 | 2222 | 2222 | 0.2 | 1 | 20000 | 0 | 161 |
| 現金収入 | | | | 10000 | 81 | 1111 | 1111 | 0.1 | 9 | 244340 | | 1973 |
| 計 | | | | 1221700 | 9564 | 135744 | 135744 | 13.1 | 5 | | | |
| 現金収入 | | | | 0 | 0 | 0 | 0 | 0.0 | 0 | 0 | 0 | 0 |
| 計 | | | | 9298500 | 75077 | 1033167 | 1033167 | 99.9 | 2 | 3500 | 0 | 28 |
| 現金収入 | | | | 7000 | 0 | 778 | 778 | 0.0 | 0 | 0 | 0 | 0 |
| 計 | | | | 9305500 | 75133 | 1033944 | 1033944 | 0.1 | 0 | 0 | 0 | 0 |
| 現金収入 | | | | 201142 | 1115 | 1315 | 1315 | 0.1 | 0 | 0 | 0 | 0 |
| 計 | | | | 201142 | 1115 | 1315 | 1315 | 0.1 | 0 | 0 | 0 | 0 |

大農具・車両

| 種別 | 数量 | 現価(円) | 計価(円) |
|----------|-------|--------|-------|
| 10 トラクター | 0.3 | 66257 | 535 |
| 02 トラクター | 0.7 | 49167 | 307 |
| 01 トラクター | 0.7 | 42556 | 384 |
| 63 トラクター | 141.1 | 19509 | 158 |
| 60 トラクター | 3.2 | 6837 | 55 |
| 72 トラクター | 0.9 | 3940 | 32 |
| 70 トラクター | 0.7 | 2873 | 23 |
| 35 トラクター | 1.9 | 2704 | 22 |
| 64 トラクター | 14.4 | 1105 | 9 |
| 計 | | 201142 | 1824 |

建物・施設・設備

| 種別 | 数量 | 現価(円) | 計価(円) |
|-------|-----|-------|-------|
| 01 倉庫 | 126 | 58887 | 475 |
| 11 倉庫 | 111 | 30245 | 244 |
| 31 倉庫 | 22 | 1268 | 13 |
| 12 倉庫 | 63 | 1098 | 9 |
| 41 倉庫 | 4 | 508 | 4 |
| 11 | 0 | 76 | 1 |
| 計 | | 92482 | 747 |

大動物

| 種別 | 数量 | 現価(円) | 計価(円) |
|----|----|-------|-------|
| 計 | | 0 | 0 |
| 計 | | 0 | 0 |

大植物

| 種別 | 数量 | 現価(円) | 計価(円) |
|-------|----|--------|--------|
| 39 小麦 | 1 | 0.1 | 1667 |
| 39 小麦 | 2 | 1.1 | 32333 |
| 32 小麦 | 1 | 2.3 | 119000 |
| 32 小麦 | 2 | 1.6 | 158667 |
| 15 小麦 | 1 | 0.0 | 0 |
| 15 小麦 | 1 | 1.9 | 192667 |
| 16 小麦 | 2 | 0.1 | 5667 |
| 16 小麦 | 1 | 0.8 | 79333 |
| 計 | | 0.8 | 52150 |
| 計 | | 947483 | 7650 |

移住地農家経営調査地区統計表

入籍開始 70年
経過年数 5.7年

借入金 118,125円

家族人数 3.6人
耕作人数 2.6人

調査年度 79年
調査対象期間 78年08月~79年07月

換算率 CRS = 8.0740460円
数値は農家1戸当り平均値
円換算単位：千円

農家経済の総括

| 項目 | 金額 | | 増減率比 |
|------|---------|-------|-------|
| | 現 | 円 | |
| 農家所得 | 127562 | -223 | 316.6 |
| 農業所得 | 50162 | -405 | 909.0 |
| 農業収入 | 174094 | 1406 | 96.6 |
| 農業経費 | 224256 | 1811 | 128.3 |
| 農外所得 | 22500 | 182 | 699.3 |
| 農外支出 | 23188 | 187 | 720.7 |
| 農外収入 | 688 | 6 | - |
| 農外支出 | 6750 | 54 | 628.2 |
| 税金 | 95111 | 768 | 233.3 |
| 家計 | -129523 | -1046 | 391.3 |

農家財産の総括

| 項目 | 金額 | | 比率 |
|----|---------|-------|-------|
| | 現 | 円 | |
| 土地 | 293775 | 2572 | 17.9 |
| 建物 | 55664 | 449 | 3.4 |
| 農具 | 24566 | 197 | 1.5 |
| 家財 | 105375 | 851 | 6.4 |
| 現金 | 1108414 | 8949 | 67.7 |
| 負債 | 1587594 | 12518 | 96.9 |
| 負債 | 19031 | 154 | 1.2 |
| 負債 | 31779 | 257 | 1.9 |
| 負債 | 1638404 | 13229 | 100.0 |
| 負債 | 221050 | 1785 | 84.2 |
| 負債 | 40813 | 330 | 15.5 |
| 負債 | 261863 | 2114 | 99.8 |
| 負債 | 623 | 5 | 0.2 |
| 負債 | 262488 | 2113 | 100.0 |
| 負債 | 1575916 | 11109 | - |

分析諸指標

| 項目 | 現 | 円 | 比率 |
|------|--------|------|----|
| 農家所得 | 9980 | 81 | |
| 農業所得 | 19247 | -155 | |
| 農業収入 | 93925 | 758 | |
| 農業経費 | 25793 | 208 | |
| 農外所得 | -28.8% | | |
| 農外支出 | 181.3% | | |
| 税金 | 95.0% | | |
| 家計 | 0.11 | | |
| 負債 | -0.18 | | |

所得的現金収支の総括

| 項目 | 金額 | | 比率 |
|------|--------|--------|---------|
| | 現 | 円 | |
| 農業収入 | 179006 | 214454 | -35048 |
| 農業経費 | 23188 | 688 | 182 |
| 農業収入 | 6750 | -6750 | -54 |
| 農業経費 | 90361 | -90361 | -730 |
| 家計 | 202594 | 312253 | -109659 |
| 負債 | | | -885 |

財産的現金収支の総括

| 項目 | 金額 | | 比率 |
|-----|--------|-------|--------|
| | 現 | 円 | |
| 借入金 | 147313 | 71956 | 608 |
| 借入金 | 50656 | 26894 | 217 |
| 借入金 | 0 | 0 | 0 |
| 借入金 | 0 | 0 | 0 |
| 借入金 | 197969 | 95719 | 102250 |
| 借入金 | | | 826 |

土地

| 種別 | 所有面積(ha) | | 比率 |
|----|----------|--------|------|
| | 現 | 円 | |
| 山林 | 0.0 | 0 | 0 |
| 田 | 0.0 | 50 | 0 |
| 畑 | 13.6 | 108800 | 878 |
| 小計 | 13.6 | 108850 | 879 |
| 果樹 | 0.0 | 0 | 0 |
| 養蚕 | 0.0 | 0 | 0 |
| 小計 | 0.0 | 0 | 0 |
| 宅地 | 0.0 | 0 | 0 |
| 雑種 | 0.4 | 4800 | 39 |
| 雑種 | 3.4 | 27500 | 222 |
| 雑種 | 17.4 | 141150 | 1140 |
| 小計 | 4.8 | 28875 | 233 |
| 圃場 | 0.0 | 0 | 0 |
| 圃場 | 0.0 | 0 | 0 |
| 圃場 | 20.6 | 123750 | 999 |
| 圃場 | 25.4 | 152625 | 1232 |
| 圃場 | 42.9 | 293775 | 2372 |
| 圃場 | 0.1 | | |

農業経営費

| 種別 | 金額 | | 比率 |
|------|--------|------|-------|
| | 現 | 円 | |
| 農用資材 | 36540 | 699 | 40.4 |
| 肥料 | 36150 | 308 | 17.8 |
| 農具 | 7394 | 60 | 3.4 |
| 燃料 | 0 | 0 | 0.0 |
| 雑費 | 3406 | 28 | 1.6 |
| 雑費 | 9256 | 75 | 4.3 |
| 雑費 | 11031 | 89 | 5.1 |
| 雑費 | 2156 | 17 | 1.0 |
| 雑費 | 20351 | 164 | 9.5 |
| 雑費 | 463 | 4 | 0.2 |
| 雑費 | 31881 | 257 | 14.9 |
| 小計 | 210841 | 1701 | 98.2 |
| 小計 | 3513 | 31 | 1.8 |
| 小計 | 214454 | 1732 | 100.0 |
| 小計 | 9802 | 79 | 4.4 |
| 小計 | 224256 | 1811 | 100.0 |

流動流通資産・借入金

| 種別 | 金額 | | 比率 |
|------|--------|------|----|
| | 現 | 円 | |
| 流動資産 | 4188 | 34 | |
| 流動負債 | 31779 | 257 | |
| 流動資産 | 65238 | 588 | |
| 流動負債 | 130813 | 1056 | |
| 流動資産 | 5000 | 40 | |
| 流動負債 | 32500 | 262 | |
| 流動資産 | 8313 | 67 | |

家計費

| 種別 | 金額 | | 比率 |
|-----|-------|-----|-------|
| | 現 | 円 | |
| 家計費 | 85643 | 691 | 90.0 |
| 家計費 | 4719 | 38 | 5.0 |
| 家計費 | 90361 | 730 | 95.0 |
| 家計費 | 4750 | 38 | 5.0 |
| 家計費 | 95111 | 768 | 100.0 |

農業租収入

0207 5A*07

| 地区区合計 | | | | 地区1戸当り平均 | | | | 生産農家1戸当り平均 | | | | | | |
|-------------|-------|------|-------|----------|-------|--------|------|------------|-------|-------|---------|------|-----|-----|
| 種別 | 面積(㎡) | 年間取戻 | 年間取戻率 | 現地賃 | 現地賃率 | 現地賃率 | 比(%) | 現地賃 | 販売量 | 販売率 | 現地賃率 | 現地賃 | 販売量 | 販売率 |
| 60 雑穀 | 46.3 | 0 | 0 | 1928000 | 15567 | 120500 | 97.3 | 1928000 | 0 | 10 | 1928000 | 1557 | | |
| 61 雑穀* | 31.6 | 0 | 0 | 3805000 | 3072 | 23781 | 192 | 3805000 | 7 | 7 | 54357 | 439 | | |
| 44 雑穀* | 13.0 | 0 | 0 | 7640000 | 2939 | 22750 | 184 | 7640000 | 3 | 3 | 121333 | 980 | | |
| 99 その他計 | | | | 940000 | 759 | 5875 | 47 | 940000 | 3.4 | 3.4 | 251500 | 2031 | | |
| 小計 | | | | 2766500 | 22537 | 172906 | 1396 | 2766500 | 99.3 | 11 | 251500 | 2031 | | |
| 現金 | | | | 1040000 | 840 | 6500 | 52 | 1040000 | 3.7 | 3.7 | 304000 | 840 | | |
| 99 その他計 | | | | 1040000 | 840 | 6500 | 52 | 1040000 | 3.7 | 3.7 | 304000 | 840 | | |
| 小計 | | | | 0 | 0 | 0 | 0 | 0 | 0 | 0 | 0 | 0 | | |
| 99 その他計 | | | | 0 | 0 | 0 | 0 | 0 | 0 | 0 | 0 | 0 | | |
| 小計 | | | | 2870500 | 23177 | 179706 | 1429 | 2870500 | 103.1 | 103.1 | 19000 | 153 | | |
| 家計川原社見掛額 | | | | 76000 | 614 | 4750 | 38 | 76000 | 2.7 | 2.7 | 19000 | 153 | | |
| 上野分農産物販出見掛額 | | | | -161000 | -1500 | -10063 | -81 | -161000 | -5.8 | -5.8 | -40250 | -325 | | |
| 小計 | | | | 599000 | -886 | -5313 | -43 | 599000 | -3.1 | -3.1 | -40250 | -325 | | |
| 合計 | | | | 2785500 | 22490 | 174094 | 1406 | 2785500 | 100.0 | 100.0 | 0 | 0 | | |

大農具・車両

| 種別 | 数量 | 現地賃 | 現地賃率 | 面積(㎡) | 面積率 |
|-----------|-----|-------|------|-------|-------|
| 01 トラクター | 0.6 | 13041 | 0.6 | 52 | 24803 |
| 02 トラクター* | 0.3 | 2661 | 0.3 | 63 | 21001 |
| 70 トラクター | 0.3 | 2126 | 0.3 | 44 | 4613 |
| 50 トラクター* | 0.1 | 1066 | 0.1 | 15 | 3238 |
| 35 トラクター* | 0.4 | 1047 | 0.4 | 14 | 2009 |
| 45 トラクター* | 0.4 | 896 | 0.4 | | |
| 99 トラクター | 0.3 | 827 | 0.3 | | |
| 87 トラクター* | 0.1 | 775 | 0.1 | | |
| 86 トラクター* | 0.3 | 667 | 0.3 | | |
| 99 その他計 | | 1261 | | | 0 |
| 合計 | | 24360 | | | 55664 |
| 99 その他計 | | 197 | | | 449 |

建物・施設・設備

| 種別 | 数量 | 現地賃 | 現地賃率 | 面積(㎡) | 面積率 |
|---------|----|-------|------|-------|-------|
| 01 倉庫 | 1 | 24803 | 1.7 | 52 | 24803 |
| 11 倉庫* | 2 | 21001 | 1.6 | 63 | 21001 |
| 31 倉庫* | 1 | 4613 | 1.3 | 44 | 4613 |
| 02 倉庫* | 2 | 3238 | 3.3 | 15 | 3238 |
| 32 倉庫* | 1 | 2009 | 0.6 | 14 | 2009 |
| 99 その他計 | | 0 | | | 0 |
| 合計 | | 55664 | | | 449 |

大動物

| 種別 | 数量 | 現地賃 | 現地賃率 | 面積(㎡) | 面積率 |
|---------|----|--------|------|-------|-------|
| 41 牛 | 1 | 16375 | 0.3 | 1 | 16375 |
| 41 牛* | 2 | 87750 | 0.6 | 2 | 87750 |
| 70 牛* | 1 | 750 | 0.0 | 1 | 750 |
| 70 牛* | 2 | 0 | 0.1 | 2 | 0 |
| 99 牛* | 1 | 0 | 0.0 | 1 | 0 |
| 99 牛* | 2 | 0 | 0.1 | 2 | 0 |
| 99 その他計 | | 0 | | | 0 |
| 合計 | | 105375 | | | 351 |

大植物

| 種別 | 数量 | 現地賃 | 現地賃率 | 面積(㎡) | 面積率 |
|---------|----|---------|------|-------|--------|
| 60 雑穀 | 1 | 1660 | 1.7 | 1 | 1660 |
| 60 雑穀* | 2 | 3549 | 1.6 | 2 | 3549 |
| 61 雑穀* | 1 | 805 | 1.9 | 1 | 805 |
| 61 雑穀* | 2 | 1092 | 1.3 | 2 | 1092 |
| 41 雑穀* | 1 | 177188 | 3.3 | 1 | 177188 |
| 41 雑穀* | 2 | 25650 | 0.2 | 2 | 25650 |
| 05 雑穀* | 1 | 16209 | 0.6 | 1 | 16209 |
| 05 雑穀* | 2 | 9338 | 0.0 | 2 | 9338 |
| 99 その他計 | | 1108414 | | | 8949 |

移住地農家經營調查地區統計表

作成日付 80.07.26

入植開始 53年
経過年数 19.5年

耕作枚数 132,727町

家族人数 5.5人
耕作人数 2.7人
調査戸数 11戸

調査年度 79年
調査対象期間 78年08月 - 79年07月

換算率 CRS = 8,074,046,60円
数値は農家1戸当たり平均値
円貨単位：千円

農家経済の総括

| 項目 | 金額 | | 増減率 (%) |
|------|--------|------|------------|
| | 現 | 出 | |
| 農家所得 | 110133 | 889 | 462.2 |
| 農家所得 | -7239 | 50 | 62.0 |
| 農家所得 | 192556 | 1555 | 159.1 |
| 農家所得 | 199795 | 1613 | 150.7 |
| 農家所得 | 117372 | 948 | 332.1 |
| 農家所得 | 259648 | 2096 | 734.6 |
| 農家所得 | 142276 | 1149 | 112.4 |
| 農家所得 | 4814 | 37 | 226.5 |
| 農家所得 | 94865 | 764 | 226.5 |
| 農家所得 | 10854 | 88 | -49.2 |

農家財産の総括

| 項目 | 金額 | | 比率 (%) |
|-----|---------|-------|-----------|
| | 現 | 出 | |
| 土地 | 415364 | 3354 | 16.9 |
| 建物 | 86970 | 995 | 3.5 |
| 機械 | 73885 | 590 | 3.0 |
| 備品 | 0 | 0 | 0.0 |
| 現金 | 1794166 | 14486 | 72.8 |
| 債権 | 236886 | 19125 | 96.1 |
| 負債 | 23264 | 189 | 0.9 |
| 合計 | 71527 | 578 | 2.9 |
| 借入金 | 2463577 | 19891 | 100.0 |
| 借入金 | 243145 | 1963 | 87.5 |
| 借入金 | 34818 | 281 | 12.5 |
| 借入金 | 277964 | 2244 | 100.0 |
| 借入金 | 0 | 0 | 0.0 |
| 借入金 | 277964 | 2244 | 100.0 |
| 借入金 | 2185513 | 17647 | |

分析諸指標

| 項目 | 現 | 出 | 比率 |
|-----|--------|-----|----|
| 土地 | 8267 | 67 | |
| 建物 | -2654 | -21 | |
| 機械 | 105774 | 854 | |
| 備品 | 17071 | 138 | |
| 現金 | -3.8% | | |
| 債権 | -6.6% | | |
| 負債 | 98.9% | | |
| 合計 | 0.08 | | |
| 借入金 | 4.33 | | |

所得的現金収支の総括

| 項目 | 金額 | | 比率 |
|------|--------|--------|---------|
| | 現 | 出 | |
| 農家所得 | 194556 | 177373 | 117.83 |
| 農家所得 | 259848 | 142276 | 117.372 |
| 農家所得 | 4614 | -4614 | -37 |
| 農家所得 | 93665 | -93665 | -756 |
| 合計 | 454204 | 417928 | 36276 |

財産的現金収支の総括

| 項目 | 金額 | | 比率 |
|-----|--------|--------|--------|
| | 現 | 出 | |
| 借入金 | 174500 | 36059 | 311 |
| 借入金 | 13091 | 46978 | -33887 |
| 借入金 | 0 | 18673 | -18673 |
| 合計 | 187691 | 201710 | -14019 |

土地

| 項目 | 面積 | | 比率 |
|------|--------|------|------|
| | 現 | 出 | |
| 所有面積 | 0.0 | 0 | 0 |
| 所有面積 | 5818 | 47 | 47 |
| 所有面積 | 170636 | 1378 | 1378 |
| 所有面積 | 176455 | 1425 | 1425 |
| 所有面積 | 0.0 | 0 | 0 |
| 所有面積 | 0.0 | 0 | 0 |
| 所有面積 | 182 | 1 | 1 |
| 所有面積 | 7364 | 59 | 59 |
| 所有面積 | 53509 | 435 | 435 |
| 所有面積 | 237909 | 1921 | 1921 |
| 所有面積 | 76727 | 619 | 619 |
| 所有面積 | 0.0 | 0 | 0 |
| 所有面積 | 100727 | 813 | 813 |
| 所有面積 | 177455 | 1433 | 1433 |
| 所有面積 | 415364 | 3354 | 3354 |

農業経営費

| 項目 | 金額 | | 比率 |
|----|--------|------|-------|
| | 現 | 出 | |
| 肥料 | 80103 | 647 | 45.2 |
| 肥料 | 36802 | 297 | 20.7 |
| 肥料 | 10173 | 71 | 4.9 |
| 肥料 | 1770 | 82 | 5.7 |
| 肥料 | 1001 | 14 | 1.0 |
| 肥料 | 4955 | 40 | 0.6 |
| 肥料 | 727 | 6 | 0.4 |
| 肥料 | 10337 | 0 | 0.0 |
| 肥料 | 6418 | 88 | 6.1 |
| 肥料 | 13598 | 52 | 3.6 |
| 肥料 | 174923 | 108 | 7.6 |
| 肥料 | 2449 | 1412 | 98.0 |
| 肥料 | 177573 | 20 | 1.4 |
| 肥料 | 1432 | 1432 | 100.0 |
| 肥料 | 161 | 161 | 88.8 |
| 肥料 | 122823 | 181 | 11.2 |
| 肥料 | 199795 | 1613 | 100.0 |

流動流通資産・借入金

| 項目 | 金額 | | 比率 |
|------|--------|------|------|
| | 現 | 出 | |
| 流動資産 | 7455 | 60 | 60 |
| 流動資産 | 48309 | 390 | 390 |
| 流動資産 | 32818 | 265 | 265 |
| 流動資産 | 210327 | 1898 | 1898 |
| 流動資産 | 0 | 0 | 0 |
| 流動資産 | 24818 | 200 | 200 |
| 流動資産 | 10000 | 81 | 81 |

家計費

| 項目 | 金額 | | 比率 |
|-----|-------|-----|-----|
| | 現 | 出 | |
| 家計費 | 84961 | 666 | 666 |
| 家計費 | 8704 | 70 | 70 |
| 家計費 | 93665 | 756 | 756 |
| 家計費 | 1000 | 8 | 8 |
| 家計費 | 94865 | 764 | 764 |

農業粗収入

0208 27

| 種別 | 地区区合計 | | | 地区1戸当り平均 | | | 生産農家1戸当り平均 | | |
|--------|--------|------|-------|----------|--------|-------|------------|--------|-------|
| | 面積(ha) | 年間収量 | 年間販売量 | 現産量 | 販売量 | 比率(%) | 現産量 | 販売量 | 比率(%) |
| 10 雑穀類 | 21.5 | 0 | 0 | 557 | 62454 | 504 | 504 | 98142 | 32.4 |
| 11 大豆 | 81.0 | 0 | 0 | 4319 | 48827 | 593 | 593 | 76814 | 23.3 |
| 12 小麦 | 26.0 | 0 | 0 | 2596 | 29231 | 236 | 236 | 64308 | 15.2 |
| 13 粟 | 0.0 | 0 | 0 | 2070 | 23505 | 188 | 188 | 0 | 0 |
| 14 雑穀類 | 0.0 | 0 | 0 | 14532 | 163617 | 1321 | 1321 | 163617 | 12.1 |
| 15 雑穀類 | 0.0 | 0 | 0 | 89 | 784 | 63 | 63 | 42812 | 0.5 |
| 16 雑穀類 | 0.0 | 0 | 0 | 89 | 1002 | 8 | 8 | 11925 | 0.1 |
| 17 雑穀類 | 60.0 | 0 | 0 | 16000 | 14545 | 117 | 117 | 16000 | 7.6 |
| 18 雑穀類 | 60.0 | 0 | 0 | 2000 | 182 | 1 | 1 | 2000 | 0.1 |
| 19 雑穀類 | 0.0 | 0 | 0 | 0 | 0 | 0 | 0 | 0 | 0.0 |
| 20 雑穀類 | 0.0 | 0 | 0 | 1303 | 14727 | 119 | 119 | 81000 | 7.6 |
| 21 雑穀類 | 0.0 | 0 | 0 | 17279 | 194556 | 1571 | 1571 | 160000 | 10.1 |
| 22 雑穀類 | 0.0 | 0 | 0 | 11000 | 1000 | 8 | 8 | 5500 | 0.5 |
| 23 雑穀類 | 0.0 | 0 | 0 | 33000 | 3000 | 24 | 24 | 8250 | 1.6 |
| 24 雑穀類 | 0.0 | 0 | 0 | 22000 | 2000 | 18 | 18 | 2000 | 0.1 |
| 25 雑穀類 | 0.0 | 0 | 0 | 17102 | 192556 | 1555 | 1555 | 100.0 | 100.0 |
| 合計 | 730.0 | 0 | 0 | 162000 | 14727 | 119 | 119 | 81000 | 7.6 |
| 合計 | 730.0 | 0 | 0 | 2140116 | 194556 | 1571 | 1571 | 160000 | 10.1 |
| 合計 | 730.0 | 0 | 0 | 11000 | 1000 | 8 | 8 | 5500 | 0.5 |
| 合計 | 730.0 | 0 | 0 | 33000 | 3000 | 24 | 24 | 8250 | 1.6 |
| 合計 | 730.0 | 0 | 0 | 22000 | 2000 | 18 | 18 | 2000 | 0.1 |
| 合計 | 730.0 | 0 | 0 | 17102 | 192556 | 1555 | 1555 | 100.0 | 100.0 |

大農具・車面

| 種別 | 数量 | 現産量 | 現産率 | 面積(m ²) |
|----------|-------|-------|-----|---------------------|
| 10 トラクター | 0.6 | 2357 | 209 | 91 |
| 11 トラクター | 0.6 | 2357 | 194 | 30 |
| 12 トラクター | 0.5 | 1511 | 128 | 51 |
| 13 トラクター | 0.6 | 2706 | 22 | 19 |
| 14 トラクター | 0.5 | 1452 | 12 | 0 |
| 15 トラクター | 0.1 | 1210 | 10 | 6 |
| 16 トラクター | 0.2 | 555 | 5 | 1 |
| 17 トラクター | 0.3 | 509 | 4 | 1 |
| 18 トラクター | 0.1 | 361 | 3 | 13 |
| 合計 | 4.9 | 555 | 4 | 13 |
| 合計 | 730.0 | 730.0 | 590 | 695 |

建物・施設・設備

| 種別 | 数量 | 現産量 | 現産率 | 面積(m ²) |
|-------|-----|-------|-----|---------------------|
| 10 倉庫 | 0.6 | 32237 | 260 | 91 |
| 11 倉庫 | 0.6 | 29218 | 236 | 30 |
| 12 倉庫 | 0.5 | 15765 | 127 | 51 |
| 13 倉庫 | 0.6 | 4605 | 37 | 19 |
| 14 倉庫 | 0.5 | 2576 | 19 | 0 |
| 15 倉庫 | 0.1 | 839 | 7 | 6 |
| 16 倉庫 | 0.2 | 809 | 7 | 1 |
| 17 倉庫 | 0.3 | 132 | 1 | 1 |
| 18 倉庫 | 0.1 | 90 | 1 | 13 |
| 合計 | 4.9 | 86070 | 695 | 13 |

大動物

| 種別 | 数量 | 現産量 | 現産率 | 面積(m ²) |
|------|----|-----|-----|---------------------|
| 10 牛 | 0 | 0 | 0 | 0 |
| 11 豚 | 0 | 0 | 0 | 0 |
| 12 鶏 | 0 | 0 | 0 | 0 |
| 合計 | 0 | 0 | 0 | 0 |

大植物

| 種別 | 数量 | 現産量 | 現産率 | 面積(m ²) |
|--------|------|---------|-------|---------------------|
| 10 雑穀類 | 4.7 | 248182 | 2004 | 91 |
| 11 大豆 | 4.8 | 505909 | 4085 | 30 |
| 12 小麦 | 6.4 | 347073 | 2802 | 51 |
| 13 粟 | 1.1 | 117818 | 951 | 19 |
| 14 雑穀類 | 0.9 | 108727 | 878 | 0 |
| 15 雑穀類 | 1.1 | 269544 | 2177 | 6 |
| 16 雑穀類 | 1.2 | 64432 | 520 | 1 |
| 17 雑穀類 | 0.4 | 38182 | 308 | 13 |
| 合計 | 27.6 | 1794166 | 14486 | 13 |

移住地農家経営調査地区統計表

作成日付 80.07.26

入植開始 53年
経過年数 14.3年

耕作枚数

77,778町

家族人数 5.3人
耕作人数 2.9人
耕作戸数 9戸

調査年度 79年
調査対象期間 78年08月~79年07月

換算率 CRS = 8.0740460円
数値は農家1戸当り平均値
円貨単位：千円

農家経済の総括

| 項目 | 現金 | 債権 | 負債 | 純資産 | 対前年増減率(%) |
|-------|---------|-------|--------|-----|-----------|
| 農家所得 | 146805 | -376 | -33.0 | | |
| 農産物所得 | -220362 | -1779 | -276.5 | | |
| 農業用収入 | 1652 | 1852 | 36.3 | | |
| 農業用支出 | 587874 | 3132 | 101.5 | | |
| 農外所得 | 173778 | 1403 | 283.7 | | |
| 農外支出 | 174667 | 1410 | 285.2 | | |
| 農外所得 | 869 | 7 | - | | |
| 農外支出 | 33394 | 270 | 399.9 | | |
| 農外所得 | 116000 | 937 | 189.6 | | |
| 農家所得 | -195979 | -1582 | -274.4 | | |

農家財産の総括

| 項目 | 現金 | 債権 | 負債 | 純資産 | 対前年増減率(%) |
|-----|---------|-------|-------|-----|-----------|
| 現金 | 607433 | 4904 | 22.9 | | |
| 債権 | 64126 | 518 | 2.4 | | |
| 負債 | 196360 | 1602 | 7.5 | | |
| 純資産 | 1656472 | 13374 | 62.5 | | |
| 現金 | 2526391 | 20398 | 95.3 | | |
| 債権 | 43878 | 354 | 1.7 | | |
| 負債 | 60310 | 648 | 3.0 | | |
| 純資産 | 2650573 | 21401 | 100.0 | | |
| 現金 | 401644 | 3245 | 99.8 | | |
| 債権 | 401844 | 0 | 0.0 | | |
| 負債 | 833 | 3245 | 99.8 | | |
| 純資産 | 402676 | 7 | 0.2 | | |
| 現金 | 2247401 | 3251 | 100.0 | | |
| 債権 | 18150 | 0 | 0.0 | | |

分析諸指標

| 項目 | 現金 | 債権 | 負債 | 純資産 |
|-----|---------|--------|------|-----|
| 現金 | 6321 | -74840 | -604 | |
| 債権 | 200222 | 21750 | | |
| 負債 | -131.6% | 473.0% | | |
| 純資産 | -190.0% | 98.4% | | |
| 現金 | 0.06 | 0.06 | | |
| 債権 | -0.93 | | | |

所得的現金収支の総括

| 項目 | 現金 | 債権 | 負債 | 純資産 |
|-----|--------|---------|---------|-----|
| 現金 | 218844 | 33393 | -115109 | |
| 債権 | 174667 | 889 | 173778 | |
| 負債 | 33394 | -33394 | -270 | |
| 純資産 | 114311 | -114311 | -921 | |
| 現金 | 393511 | 482348 | -88837 | |
| 債権 | | | -717 | |

財産的現金収支の総括

| 項目 | 現金 | 債権 | 負債 | 純資産 |
|-----|--------|--------|--------|-----|
| 現金 | 192378 | 118778 | 73400 | |
| 債権 | 86333 | 183000 | -96667 | |
| 負債 | 0 | 0 | -780 | |
| 純資産 | 278511 | 301778 | -23267 | |

土地

| 項目 | 現金 | 債権 | 負債 | 純資産 |
|-----|------|--------|------|-----|
| 現金 | 0.0 | 0 | 0 | |
| 債権 | 18.9 | 170500 | 1377 | |
| 負債 | 0.0 | 0 | 0 | |
| 純資産 | 18.9 | 170500 | 1377 | |
| 現金 | 0.0 | 0 | 0 | |
| 債権 | 0.0 | 0 | 0 | |
| 負債 | 0.0 | 0 | 0 | |
| 純資産 | 0.0 | 0 | 0 | |
| 現金 | 7.1 | 6667 | 54 | |
| 債権 | 26.5 | 241367 | 1947 | |
| 負債 | 35.6 | 215967 | 1730 | |
| 純資産 | 0.0 | 0 | 0 | |
| 現金 | 25.2 | 151200 | 1221 | |
| 債権 | 61.0 | 366267 | 2957 | |
| 負債 | 67.5 | 607433 | 4904 | |
| 純資産 | 0.0 | 0 | 0 | |

農業経営費

| 項目 | 現金 | 債権 | 負債 | 純資産 | 対前年増減率(%) |
|-----|--------|------|-------|-----|-----------|
| 現金 | 152767 | 1233 | 45.7 | | |
| 債権 | 49856 | 403 | 14.9 | | |
| 負債 | 2556 | 21 | 0.8 | | |
| 純資産 | 17 | 0 | 0.0 | | |
| 現金 | 10703 | 86 | 3.2 | | |
| 債権 | 8779 | 71 | 2.6 | | |
| 負債 | 7776 | 63 | 2.3 | | |
| 純資産 | 0 | 0 | 0.0 | | |
| 現金 | 36478 | 295 | 10.9 | | |
| 債権 | 12861 | 104 | 3.9 | | |
| 負債 | 68944 | 395 | 14.7 | | |
| 純資産 | 332842 | 2687 | 99.7 | | |
| 現金 | 1111 | 9 | 0.3 | | |
| 債権 | 33953 | 2696 | 100.0 | | |
| 負債 | 0 | 0 | 0.0 | | |
| 純資産 | 33920 | 435 | 13.9 | | |
| 現金 | 387874 | 3132 | 100.0 | | |

流動流通資産・借入金

| 項目 | 現金 | 債権 | 負債 | 純資産 |
|-----|--------|------|----|-----|
| 現金 | 11556 | 93 | | |
| 債権 | 78754 | 636 | | |
| 負債 | 34333 | 277 | | |
| 純資産 | 360844 | 2913 | | |
| 現金 | 6667 | 54 | | |
| 債権 | 0 | 0 | | |
| 負債 | 0 | 0 | | |
| 純資産 | 0 | 0 | | |

家計費

| 項目 | 現金 | 債権 | 負債 | 純資産 | 対前年増減率(%) |
|-----|--------|-----|-------|-----|-----------|
| 現金 | 106444 | 659 | 91.8 | | |
| 債権 | 7667 | 62 | 6.6 | | |
| 負債 | 11411 | 921 | 98.4 | | |
| 純資産 | 1889 | 15 | 1.6 | | |
| 現金 | 316000 | 937 | 100.0 | | |

農業租収入

0209 12115

| 地区区合計 | | | | 地区1戸当り平均 | | | | 生産農家1戸当り平均 | | | |
|--------|-------|------|-------|----------|--------|--------|-------|------------|--------|------|--------|
| 種別 | 面積(㎡) | 年間取戻 | 年間販売量 | 現地貨(円) | 現地貨(円) | 現地貨(円) | 比(%) | 販売量 | 現地貨(円) | 販売量 | 現地貨(円) |
| 61 雑穀* | 36.5 | 0 | 0 | 1306000 | 10545 | 142111 | 1172 | 7 | 186571 | 1508 | 1508 |
| 60 大豆* | 38.0 | 0 | 0 | 585100 | 4724 | 65911 | 525 | 8 | 73138 | 591 | 591 |
| 41 雑穀* | 1.5 | 0 | 0 | 42000 | 339 | 4667 | 38 | 1 | 42000 | 339 | 339 |
| 99 小計 | | | | 1969500 | 15903 | 218844 | 1767 | 9 | 218844 | 1767 | 1767 |
| 99 小計 | | | | 0 | 0 | 0 | 0 | 0 | 0 | 0 | 0 |
| 99 小計 | | | | 0 | 0 | 0 | 0 | 0 | 0 | 0 | 0 |
| 99 小計 | | | | 1969500 | 15903 | 218844 | 1767 | 9 | 218844 | 1767 | 1767 |
| 99 小計 | | | | 17000 | 137 | 1889 | 15 | 3 | 5667 | 46 | 46 |
| 99 小計 | | | | -479000 | -3867 | -53222 | -430 | 5 | -95800 | -775 | -775 |
| 99 小計 | | | | -402000 | -3730 | -51533 | -414 | 5 | -95800 | -775 | -775 |
| 99 小計 | | | | 1507500 | 12172 | 167511 | 1352 | 9 | 167511 | 1352 | 1352 |
| 99 小計 | | | | 1908600 | 15026 | 218844 | 1767 | 9 | 218844 | 1767 | 1767 |
| 99 小計 | | | | 1802 | 14 | 1802 | 100.0 | 0 | 1802 | 14 | 14 |

大農具・車両

| 種別 | 数量 | 現地貨(円) | 現地貨(円) | 現地貨(円) |
|---------|-----|--------|--------|--------|
| 10 トラクタ | 0.6 | 137050 | 137050 | 137050 |
| 01 トラクタ | 0.9 | 44767 | 44767 | 44767 |
| 02 トラクタ | 0.7 | 30342 | 30342 | 30342 |
| 50 トラクタ | 0.3 | 5728 | 5728 | 5728 |
| 37 トラクタ | 0.1 | 3280 | 3280 | 3280 |
| 11 トラクタ | 0.4 | 2681 | 2681 | 2681 |
| 38 トラクタ | 0.6 | 2118 | 2118 | 2118 |
| 70 トラクタ | 0.4 | 563 | 563 | 563 |
| 45 トラクタ | 0.3 | 457 | 457 | 457 |
| 99 小計 | | 190860 | 190860 | 190860 |

建物・施設・設備

| 種別 | 数量 | 現地貨(円) | 現地貨(円) | 現地貨(円) |
|-------|-----|--------|--------|--------|
| 01 建物 | 185 | 46160 | 46160 | 46160 |
| 32 建物 | 87 | 10905 | 10905 | 10905 |
| 11 建物 | 78 | 3867 | 3867 | 3867 |
| 02 建物 | 130 | 2572 | 2572 | 2572 |
| 43 建物 | 1 | 404 | 404 | 404 |
| 31 建物 | 8 | 226 | 226 | 226 |
| 46 建物 | 0 | 342 | 342 | 342 |
| 12 建物 | 7 | 44 | 44 | 44 |
| 99 小計 | | 64126 | 64126 | 64126 |

大動物

| 種別 | 数量 | 現地貨(円) | 現地貨(円) | 現地貨(円) |
|-------|----|--------|--------|--------|
| 81 豚* | 1 | 7.6 | 7.6 | 7.6 |
| 81 豚* | 2 | 7.6 | 7.6 | 7.6 |
| 99 小計 | | 0 | 0 | 0 |

大植物

| 種別 | 数量 | 現地貨(円) | 現地貨(円) | 現地貨(円) |
|--------|----|---------|---------|---------|
| 60 大豆* | 1 | 1.4 | 1.4 | 1.4 |
| 60 大豆* | 2 | 2.6 | 2.6 | 2.6 |
| 61 大豆* | 1 | 4.3 | 4.3 | 4.3 |
| 61 大豆* | 2 | 1.6 | 1.6 | 1.6 |
| 41 雑穀* | 1 | 0.2 | 0.2 | 0.2 |
| 41 雑穀* | 2 | 1.2 | 1.2 | 1.2 |
| 01 雑穀* | 2 | 0.0 | 0.0 | 0.0 |
| 99 小計 | | 1656472 | 1656472 | 1656472 |

移住地農家経営調査地区統計表

作成日付 80.07.26

入植開始 60年
経過年数 17.6年

耕作資金 75,000円
家族人数 5.3人
耕作人数 3.4人
調査戸数 28戸

79年 調査対象期間 78年08月～79年07月
換算年 CRS = 8.07404600円
数値は農家1戸当り平均値
円貨単位：千円

農家経済の総括

| 項目 | 現地 | 円 | 比率 (%) |
|--------|---------|-------|--------|
| 農業所得 | 305,279 | 2,673 | 235.6 |
| 農業所得 | 254,638 | 2,056 | 239.4 |
| 農業所得収入 | 622,596 | 5,027 | 193.5 |
| 農業所得支出 | 367,959 | 2,971 | 164.6 |
| 農業所得 | 51,641 | 417 | 162.2 |
| 農業所得 | 54,062 | 437 | 126.3 |
| 農業所得 | 2,441 | 20 | 22.2 |
| 農業所得 | 5,616 | 45 | 116.4 |
| 農業所得 | 200,279 | 1,617 | 217.8 |
| 農業所得 | 100,584 | 811 | 302.0 |

農家財産の総括

| 項目 | 現地 | 円 | 比率 (%) |
|-------|-----------|--------|--------|
| 土地 | 614,143 | 4,859 | 47.0 |
| 建物 | 1,259,552 | 10,177 | 9.6 |
| 家具・什器 | 928,355 | 7,507 | 7.1 |
| 自動機 | 21,433 | 17 | 0.2 |
| 現金 | 321,780 | 2,598 | 24.6 |
| 預貯金 | 1,156,853 | 9,340 | 88.6 |
| 負債 | 17,988 | 145 | 1.4 |
| 負債 | 130,509 | 1,055 | 10.0 |
| 負債 | 130,548 | 1,050 | 10.0 |
| 負債 | 147,695 | 1,192 | 77.4 |
| 負債 | 37,821 | 305 | 19.8 |
| 負債 | 1,555,166 | 1,598 | 97.2 |
| 負債 | 5,357 | 43 | 2.8 |
| 負債 | 190,973 | 1,541 | 100.0 |
| 負債 | 111,4575 | 899 | |

分析諸指標

| 項目 | 現地 | 円 | 比率 (%) |
|-----------|-----------|-------|--------|
| 1人当り土壌生産性 | 60,635 | 690 | |
| 1人当り労働力所得 | 754,448 | 609 | |
| 1人当り農業資本 | 1,271,139 | 1,027 | |
| 1人当り家計費 | 376,336 | 304 | |
| 農業所得率 | 40.9% | | |
| 農業所得率 | 83.1% | | |
| 農業所得率 | 127.1% | | |
| 農業所得率 | 97.9% | | |
| 農業所得率 | 0.4% | | |
| 農業所得率 | 1.72 | | |

所得的現金収支の総括

| 項目 | 現地 | 円 | 比率 (%) |
|------|----------|----------|---------|
| 農業収入 | 618,489 | 5,437 | 274.1 |
| 農業収入 | 540,82 | 2,441 | 516.1 |
| 農業収入 | 1,963.71 | 15 | -45 |
| 農業収入 | 548,607 | 4,617 | 1,458.4 |
| 農業収入 | 672,571 | 5,486.07 | 1,301.1 |

財産的現金収支の総括

| 項目 | 現地 | 円 | 比率 (%) |
|------|---------|-------|---------|
| 現金収入 | 352,084 | 2,884 | 110.284 |
| 現金収入 | 800 | 0 | -1,333 |
| 現金収入 | 360,084 | 2,884 | -65.804 |

土地

| 項目 | 所有面積(㎡) | 現地 | 円 |
|----|---------|----------|-------|
| 田 | 0.0 | 0 | 0 |
| 圃 | 3.4 | 68000 | 549 |
| 圃 | 3.2 | 63000 | 509 |
| 圃 | 0.6 | 31000 | 1058 |
| 圃 | 0.1 | 2679 | 22 |
| 圃 | 0.1 | 2679 | 22 |
| 圃 | 0.0 | 0 | 0 |
| 圃 | 0.4 | 20000 | 161 |
| 圃 | 3.2 | 64571 | 521 |
| 圃 | 10.3 | 218250 | 1762 |
| 圃 | 3.7 | 11,964 | 904 |
| 圃 | 1.1 | 22,143 | 179 |
| 圃 | 0.3 | 5,071 | 41 |
| 圃 | 12.6 | 25,671.4 | 2073 |
| 圃 | 17.9 | 3,958.93 | 3196 |
| 圃 | 28.2 | 51,414.3 | 4,959 |
| 圃 | 0.0 | | |

農業経営費

| 項目 | 現地 | 円 | 比率 (%) |
|------|----------|-------|--------|
| 農業収入 | 103,554 | 834 | 30.0 |
| 農業収入 | 94,893 | 765 | 27.5 |
| 農業収入 | 63,232 | 511 | 18.4 |
| 農業収入 | 0 | 0 | 0.0 |
| 農業収入 | 7584 | 61 | 2.2 |
| 農業収入 | 11,546 | 93 | 3.4 |
| 農業収入 | 11,714 | 95 | 3.4 |
| 農業収入 | 3379 | 27 | 1.0 |
| 農業収入 | 0 | 0 | 0.0 |
| 農業収入 | 25,186 | 203 | 7.3 |
| 農業収入 | 135,21 | 23 | 0.8 |
| 農業収入 | 337,023 | 109 | 3.9 |
| 農業収入 | 344,379 | 272.1 | 97.9 |
| 農業収入 | 344,379 | 278.1 | 100.0 |
| 農業収入 | 2,3580 | 190 | 6.4 |
| 農業収入 | 36,789.9 | 297.1 | 100.0 |

流動流通資産・借入金

| 項目 | 現地 | 円 | 比率 (%) |
|----|---------|---------|--------|
| 現金 | 41800 | 890 | |
| 現金 | 173,052 | -1,333 | |
| 現金 | 110,36 | -1,036 | |
| 現金 | 225,888 | -658.04 | |

家計費

| 項目 | 現地 | 円 | 比率 (%) |
|-----|---------|-------|--------|
| 家計費 | 134,463 | 1085 | 67.1 |
| 家計費 | 61,729 | 498 | 30.8 |
| 家計費 | 196,171 | 1584 | 97.9 |
| 家計費 | 4,107 | 33 | 2.1 |
| 家計費 | 200,279 | 1,617 | 100.0 |

農業粗収入

0211 2604177

| 種別 | 地区合計 | | | | 地区1戸当り平均 | | | | 生産農家1戸当り平均 | | | |
|-----------|--------|------|-------|----------|----------|------|--------|--------|------------|------|-------|--------|
| | 面積(ha) | 年間取量 | 年間販売量 | 販売額(円) | 面積(ha) | 年間取量 | 年間販売量 | 販売額(円) | 面積(ha) | 年間取量 | 年間販売量 | 販売額(円) |
| 現金 | 6.9 | 0 | 0 | 4932900 | 32562 | 0 | 144032 | 576129 | 7 | 0 | 0 | 4652 |
| 01 小麦 | 15.1 | 0 | 0 | 609000 | 4917 | 0 | 21950 | 87000 | 7 | 0 | 0 | 702 |
| 05 大豆 | 4.8 | 0 | 0 | 307800 | 2479 | 0 | 10964 | 51167 | 6 | 0 | 0 | 413 |
| 99 その他 | | | | 878700 | 7095 | | 31582 | | | | | |
| 小計 | | | | 5827600 | 47052 | | 208129 | 224138 | 26 | | | 1810 |
| 03 雑穀 | 2.0 | 0 | 0 | 2904500 | 23451 | 0 | 103732 | 223423 | 13 | 0 | 0 | 1804 |
| 08 とうもろこし | 1.3 | 0 | 0 | 2516900 | 18699 | 0 | 82714 | 165429 | 14 | 0 | 0 | 1936 |
| 27 野菜 | 1.0 | 0 | 0 | 1469000 | 11861 | 0 | 52464 | 97933 | 15 | 0 | 0 | 1791 |
| 42 とうもろこし | 0.8 | 0 | 0 | 1425800 | 11506 | 0 | 50893 | 101786 | 14 | 0 | 0 | 822 |
| 02 とうもろこし | 2.5 | 0 | 0 | 715000 | 5773 | 0 | 25536 | 178750 | 4 | 0 | 0 | 1443 |
| 06 とうもろこし | 0.4 | 0 | 0 | 187000 | 1510 | 0 | 6679 | 31167 | 6 | 0 | 0 | 252 |
| 08 とうもろこし | 0.0 | 0 | 0 | 151900 | 1223 | 0 | 5411 | 75750 | 2 | 0 | 0 | 612 |
| 20 野菜 | 0.0 | 0 | 0 | 448000 | 388 | 0 | 1714 | 48000 | 1 | 0 | 0 | 388 |
| 99 その他 | | | | 2274100 | 18361 | | 81218 | | | | | |
| 小計 | | | | 11890100 | 92772 | | 410361 | 441927 | 28 | | | 3568 |
| 99 小計 | | | | | | | | | | | | |
| 合計 | | | | | | | | | | | | |

大農具・車両

| 種別 | 数量 | 現地価格(円) | 評価価格(円) | 面積(m ²) | 現地価格(円) | 評価価格(円) |
|----------|-----|---------|---------|---------------------|---------|---------|
| 02 トラクター | 0.6 | 40767 | 329 | 0 | 64564 | 521 |
| 10 トラクター | 0.1 | 1111 | 90 | 118 | 26915 | 217 |
| 01 トラクター | 0.4 | 10164 | 82 | 55 | 892 | 72 |
| 70 トラクター | 2.5 | 9326 | 76 | 32 | 7586 | 61 |
| 63 トラクター | 0.5 | 9330 | 75 | 6 | 4991 | 33 |
| 60 トラクター | 1.8 | 3456 | 28 | 1 | 3354 | 27 |
| 11 トラクター | 0.0 | 2196 | 15 | 0 | 2588 | 21 |
| 35 トラクター | 1.1 | 1897 | 15 | 0 | 1891 | 9 |
| 72 トラクター | 0.3 | 1246 | 10 | 0 | 520 | 4 |
| 99 小計 | | 3222 | 26 | 1 | 6552 | 51 |
| 合計 | | 92835 | 750 | | 125952 | 1017 |

建物・施設・設備

| 種別 | 数量 | 面積(m ²) | 現地価格(円) | 評価価格(円) |
|-------|----|---------------------|---------|---------|
| 01 倉庫 | 1 | 118 | 0 | 64564 |
| 02 倉庫 | 2 | 55 | 118 | 26915 |
| 03 倉庫 | 1 | 32 | 55 | 892 |
| 04 倉庫 | 1 | 6 | 32 | 7586 |
| 05 倉庫 | 1 | 0 | 6 | 4991 |
| 06 倉庫 | 1 | 0 | 1 | 3354 |
| 07 倉庫 | 1 | 0 | 0 | 2588 |
| 08 倉庫 | 1 | 0 | 0 | 1891 |
| 09 倉庫 | 1 | 0 | 0 | 520 |
| 99 小計 | | | 125952 | 1017 |

大動物

| 種別 | 数量 | 現地価格(円) | 評価価格(円) |
|-------|----|---------|---------|
| 11 牛 | 1 | 0.0 | 0 |
| 11 牛 | 2 | 0.1 | 17 |
| 99 小計 | | | 17 |

大植物

| 種別 | 数量 | 面積(m ²) | 現地価格(円) | 評価価格(円) |
|-------|----|---------------------|---------|---------|
| 00 雑草 | 1 | 0.2 | 0 | 21357 |
| 60 雑草 | 2 | 0.5 | 0 | 128997 |
| 39 雑草 | 1 | 0.0 | 0 | 0 |
| 39 雑草 | 2 | 0.2 | 0 | 72857 |
| 10 雑草 | 1 | 0.0 | 0 | 0 |
| 10 雑草 | 2 | 0.3 | 0 | 28779 |
| 15 雑草 | 1 | 0.0 | 0 | 28779 |
| 99 小計 | | | 41011 | 331 |
| 合計 | | | 321780 | 2598 |

移住地農家経営調査地区統計表

入植開始 00年
経過年数 11.3年

携行資金

5,556円

家族人数 4.4人
携行人数 2.5人
調査戸数 9戸

調査年度 79年
調査対象期間 78年08月～79年07月

換算率 CRS = 8.07404660円
数値は農家1戸当たり平均値
円貸単位：千円

農家経済の総括

| 項目 | 金額 | | 対前年度 (%) |
|------|---------|--------|----------|
| | 現 | 円 | |
| 農家所得 | 304,442 | 27,578 | 198.6 |
| 農家所得 | 832,331 | 26,83 | 233.2 |
| 農業所得 | 220,928 | 17,838 | 196.6 |
| 農業所得 | 187,694 | -225 | 258.2 |
| 農業所得 | 15,556 | 126 | 144.0 |
| 農業所得 | 43,644 | 351 | - |
| 農業所得 | 14,650 | 118 | 101.5 |
| 農業所得 | 30,902 | 1057 | 123.6 |
| 農業所得 | 150,890 | 1,283 | 481.9 |

農家財産の総括

| 項目 | 金額 | | 比率 (%) |
|----|---------|--------|--------|
| | 現 | 円 | |
| 土地 | 750,111 | 58,950 | 77.6 |
| 建物 | 288,434 | 2,229 | 3.1 |
| 機械 | 284,956 | 21,39 | 2.8 |
| 農具 | 71,833 | 580 | 0.8 |
| 小計 | 806,417 | 6511 | 8.6 |
| 現金 | 87,227 | 70,509 | 92.8 |
| 債権 | 497,778 | 4,019 | 5.3 |
| 負債 | 175,875 | 1,520 | 1.9 |
| 小計 | 940,640 | 75,948 | 100.0 |
| 負債 | 379,172 | 3,051 | 98.8 |
| 負債 | 4,444 | 36 | 1.2 |
| 負債 | 383,616 | 3,077 | 100.0 |
| 負債 | 0 | 0 | 0.0 |
| 負債 | 383,616 | 3,077 | 100.0 |
| 負債 | 902,276 | 72,850 | |

分析諸指標

| 項目 | 数 | 円 | 比率 (%) |
|--------|---------|--------|--------|
| 住居所有戸数 | 72,727 | 587 | |
| 住居所有戸数 | 134,729 | 10,888 | |
| 住居所有戸数 | 309,648 | 2,800 | |
| 住居所有戸数 | 29,453 | 238 | |
| 住居所有戸数 | | 15.0% | |
| 住居所有戸数 | | 109.2% | |
| 住居所有戸数 | | 253.9% | |
| 住居所有戸数 | | 93.5% | |
| 住居所有戸数 | | 0.23 | |
| 住居所有戸数 | | 2.27 | |

所得的現金収支の総括

| 項目 | 金額 | | 円 |
|------|---------|----------|------|
| | 現 | 円 | |
| 現金収入 | 220,813 | 181,432 | 3120 |
| 現金支出 | 15,556 | 43,644 | -225 |
| 現金収入 | 146,50 | 146,50 | -118 |
| 現金収入 | 122,435 | -122,435 | -989 |
| 現金収入 | 199,858 | 221,210 | 1788 |

財産的現金収支の総括

| 項目 | 金額 | | 円 |
|------|---------|---------|----------|
| | 現 | 円 | |
| 現金収入 | 288,816 | 78,000 | 21,0616 |
| 現金支出 | 32,778 | 36,1230 | -32,8453 |
| 現金収入 | 0 | 0 | 0 |
| 現金収入 | 321,394 | 43,9230 | -11,7837 |
| 現金収入 | 0 | 0 | -951 |

土地

| 種別 | 所有面積(m ²) | | 計 | 増減 | 円 |
|----|-----------------------|-----------|---------|---------|---|
| | 現 | 円 | | | |
| 田 | 0.0 | 0 | 0 | 0 | 0 |
| 畑 | 3.8 | 382,222 | 30,06 | 30,06 | 0 |
| 田畑 | 12.6 | 1,201,11 | 1,03,82 | 1,03,82 | 0 |
| 小計 | 16.4 | 1,643,33 | 1,32,68 | 1,32,68 | 0 |
| 山林 | 0.1 | 1,687 | 135 | 135 | 0 |
| 山林 | 9.3 | 140,000 | 11,304 | 11,304 | 0 |
| 小計 | 9.4 | 141,687 | 11,438 | 11,438 | 0 |
| 雑種 | 0.0 | 0 | 0 | 0 | 0 |
| 雑種 | 1.7 | 34,444 | 2,781 | 2,781 | 0 |
| 雑種 | 2.6 | 316,667 | 35,64 | 35,64 | 0 |
| 小計 | 30.4 | 382,111 | 30,852 | 30,852 | 0 |
| 計 | 1.2 | 3,0333 | 1,480 | 1,480 | 0 |
| 計 | 0.0 | 0 | 0 | 0 | 0 |
| 計 | 0.1 | 1,167 | 94 | 94 | 0 |
| 計 | 21.9 | 3,285,000 | 285,23 | 285,23 | 0 |
| 計 | 23.2 | 3,680,000 | 280,98 | 280,98 | 0 |
| 計 | 53.6 | 7,301,11 | 58,950 | 58,950 | 0 |

農業経営費

| 種別 | 金額 | | 比率 (%) |
|-----|----------|--------|--------|
| | 現 | 円 | |
| 雇労働 | 216,320 | 17,47 | 11.9 |
| 肥料 | 71,653 | 579 | 3.9 |
| 農具 | 64,059 | 878 | 4.6 |
| 燃料 | 105,778 | 8541 | 58.3 |
| 雑費 | 10,950 | 888 | 6.1 |
| 小計 | 334,47 | 2,270 | 1.8 |
| 現金 | 17,78 | 14 | 0.1 |
| 現金 | 40,50 | 33 | 0.2 |
| 現金 | 43,825 | 354 | 2.4 |
| 現金 | 2611 | 21 | 0.1 |
| 現金 | 42,570 | 344 | 2.3 |
| 現金 | 18,847 | 13713 | 93.0 |
| 現金 | 31,5912 | 936 | 6.4 |
| 現金 | 181,4328 | 14,049 | 100.0 |
| 現金 | 1,62620 | 506 | 36.7 |
| 現金 | 187,6958 | 15,155 | 100.0 |

流動資産・借入金

| 種別 | 金額 | | 円 |
|----|---------|-------|---|
| | 現 | 円 | |
| 現金 | 17,5875 | 0 | 0 |
| 現金 | 140,556 | 1135 | 0 |
| 現金 | 23,8816 | 1,927 | 0 |
| 現金 | 0 | 0 | 0 |
| 現金 | 4,444 | 36 | 0 |
| 現金 | 0 | 0 | 0 |
| 現金 | 0 | 0 | 0 |

家計費

| 種別 | 金額 | | 比率 (%) |
|----|---------|------|--------|
| | 現 | 円 | |
| 現金 | 95,566 | 771 | 73.0 |
| 現金 | 28,889 | 217 | 20.5 |
| 現金 | 122,435 | 989 | 93.5 |
| 現金 | 8,467 | 1,68 | 6.5 |
| 現金 | 330,902 | 1057 | 100.0 |

農業租收入

| 地区区合 | | | | | | | | | | 地区1戸当り平均 | | | | | 生産農家1戸当り平均 | | | | | | |
|------|-------|------|-------|----------|--------|---------|-------|-------|---------|----------|------|------|------|-------|------------|------|------|------|------|------|--|
| 種別 | 面積(㎡) | 年取量 | 年間販売量 | 現地産額 | 現地産額 | 現地産額 | 現地産額 | 現地産額 | 現地産額 | 現地産額 | 現地産額 | 現地産額 | 現地産額 | 現地産額 | 現地産額 | 現地産額 | 現地産額 | 現地産額 | 現地産額 | 現地産額 | |
| 小麦 | 10.0 | 0 | 0 | 280000 | 19216 | 26444 | 2135 | 12.0 | 1190000 | 0 | 0 | 0 | 0 | 9508 | | | | | | | |
| 大麦 | 7.3 | 0 | 0 | 276280 | 2247 | 30920 | 250 | 1.4 | 92760 | 0 | 0 | 0 | 0 | 749 | | | | | | | |
| 粟 | 20.2 | 5000 | 4000 | 193800 | 1563 | 21511 | 174 | 1.0 | 64533 | 0 | 0 | 1333 | 0 | 521 | | | | | | | |
| 小計 | | | | 330850 | 2670 | 36739 | 297 | 1.7 | | | | | | | | | | | | | |
| 大豆 | 0.0 | 0 | 0 | 318250 | 25676 | 353614 | 2855 | 16.0 | 530422 | 0 | 0 | 0 | 0 | 4283 | | | | | | | |
| 小麦 | 0.0 | 0 | 0 | 257843 | 21586 | 297049 | 2398 | 13.4 | 1336722 | 0 | 0 | 0 | 0 | 10793 | | | | | | | |
| 大麦 | 0.0 | 0 | 0 | 594612 | 4801 | 68068 | 533 | 3.0 | 198204 | 0 | 0 | 0 | 0 | 1800 | | | | | | | |
| 粟 | 0.0 | 0 | 0 | 140000 | 1130 | 15356 | 126 | 0.7 | 70000 | 0 | 0 | 0 | 0 | 565 | | | | | | | |
| 大豆 | 0.0 | 0 | 0 | 69550 | 723 | 9850 | 80 | 0.5 | 29850 | 0 | 0 | 0 | 0 | 241 | | | | | | | |
| 小計 | 0.0 | 0 | 0 | 40000 | 323 | 4444 | 36 | 0.2 | 40000 | 0 | 0 | 0 | 0 | 323 | | | | | | | |
| 小麦 | 0.0 | 0 | 0 | 35890 | 288 | 3866 | 32 | 0.2 | 17845 | 0 | 0 | 0 | 0 | 144 | | | | | | | |
| 小計 | | | | 122691 | 991 | 13632 | 110 | 0.6 | 739197 | 0 | 0 | 0 | 0 | 5968 | | | | | | | |
| 小計 | | | | 389836 | 28642 | 410565 | 3316 | 18.6 | 3909767 | 0 | 0 | 0 | 0 | 31568 | | | | | | | |
| 小麦 | 0.0 | 0 | 0 | 1172930 | 94703 | 1503256 | 10523 | 59.0 | 247500 | 0 | 0 | 0 | 0 | 1998 | | | | | | | |
| 大麦 | 0.0 | 0 | 0 | 495000 | 3997 | 58000 | 444 | 2.5 | 21250 | 0 | 0 | 0 | 0 | 1706 | | | | | | | |
| 粟 | 60.0 | 0 | 0 | 422500 | 3411 | 46444 | 379 | 2.1 | 228000 | 0 | 0 | 0 | 0 | 1841 | | | | | | | |
| 大豆 | 30.0 | 0 | 0 | 228000 | 1841 | 25333 | 205 | 1.1 | 228000 | 0 | 0 | 0 | 0 | 1841 | | | | | | | |
| 小計 | | | | 54000 | 436 | 6000 | 48 | 0.3 | 2585760 | 0 | 0 | 0 | 0 | 20878 | | | | | | | |
| 小計 | | | | 1282880 | 104366 | 1436533 | 11599 | 65.0 | | | | | | | | | | | | | |
| 小計 | | | | 19807318 | 159925 | 220813 | 17769 | 99.6 | 15240 | 0 | 0 | 0 | 0 | 123 | | | | | | | |
| 小計 | | | | 76200 | 615 | 8467 | 68 | 0.4 | 0 | 0 | 0 | 0 | 0 | 0 | | | | | | | |
| 小計 | | | | 76200 | 615 | 8467 | 68 | 0.4 | 0 | 0 | 0 | 0 | 0 | 0 | | | | | | | |
| 小計 | | | | 19883510 | 160540 | 2209280 | 17838 | 100.0 | | | | | | | | | | | | | |
| 小計 | | | | | | | | | | | | | | | | | | | | | |

大農具・車両

| 種別 | 数量 | 現地産額 | 現地産額 | 現地産額 | 現地産額 | 現地産額 |
|----|-------|--------|------|------|--------|------|
| 02 | 0.7 | 59403 | 480 | 460 | 140380 | 1133 |
| 10 | 0.8 | 57842 | 463 | 463 | 45719 | 369 |
| 01 | 0.9 | 52100 | 421 | 421 | 30823 | 249 |
| 63 | 162.3 | 39467 | 319 | 319 | 26367 | 213 |
| 11 | 0.3 | 15576 | 126 | 126 | 21667 | 175 |
| 52 | 0.1 | 12222 | 99 | 99 | 10763 | 87 |
| 60 | 1.6 | 6892 | 72 | 72 | 765 | 6 |
| 35 | 0.9 | 4956 | 40 | 40 | 472 | 4 |
| 72 | 0.6 | 2597 | 21 | 21 | 256 | 2 |
| 小計 | | 264950 | 100 | 100 | 11223 | 91 |
| 小計 | | | 2139 | 2139 | 288434 | 2329 |

建物・施設・設備

| 種別 | 数量 | 面積(㎡) | 現地産額 | 現地産額 | 現地産額 | 現地産額 |
|----|-----|-------|------------|------|------------|------|
| 02 | 1.0 | 352 | 140380 | 1133 | 45719 | 369 |
| 10 | 1.1 | 165 | 30823 | 249 | 26367 | 213 |
| 21 | 58 | 67 | 21667 | 175 | 10763 | 87 |
| 32 | 29 | 21 | 765 | 6 | 472 | 4 |
| 02 | 2 | 2 | 256 | 2 | 11223 | 91 |
| 43 | 4 | 11 | 11223 | 91 | 288434 | 2329 |
| 44 | 4 | 11 | 11223 | 91 | | |
| 99 | 99 | 99 | 99 | 99 | 17838100.0 | |
| 小計 | | | 17838100.0 | | | |

大動物

| 種別 | 頭数 | 現地産額 | 現地産額 | 現地産額 | 現地産額 | 現地産額 |
|----|------|-------|------|------|-------|------|
| 01 | 6.8 | 50833 | 410 | 410 | 16667 | 135 |
| 01 | 1.1 | 3533 | 27 | 27 | 3533 | 27 |
| 11 | 0.3 | 333 | 3 | 3 | 667 | 5 |
| 70 | 0.1 | 667 | 0 | 0 | 0 | 0 |
| 70 | 0.1 | 667 | 0 | 0 | 0 | 0 |
| 31 | 11.1 | 0 | 0 | 0 | 0 | 0 |
| 31 | 3.3 | 0 | 0 | 0 | 0 | 0 |
| 99 | | 71833 | 580 | 580 | | |
| 小計 | | | 580 | 580 | | |

大植物

| 種別 | 数量 | 面積(㎡) | 現地産額 | 現地産額 | 現地産額 | 現地産額 |
|----|-----|-------|------|------|--------|------|
| 39 | 0.0 | 0.0 | 0.0 | 0.0 | 33333 | 0 |
| 39 | 1.1 | 0.7 | 1.1 | 0.7 | 34000 | 2691 |
| 32 | 0.7 | 0.2 | 0.7 | 0.2 | 17267 | 1391 |
| 32 | 0.2 | 0.2 | 0.2 | 0.2 | 4550 | 37 |
| 06 | 1.9 | 1.0 | 1.9 | 1.0 | 10333 | 833 |
| 06 | 0.0 | 0.0 | 0.0 | 0.0 | 8233 | 668 |
| 16 | 0.8 | 0.8 | 0.8 | 0.8 | 76400 | 617 |
| 99 | | | | | 806417 | 6511 |
| 小計 | | | | | | |

移住地農家經營調查地区統計表

作成日付 80.07.26

人間開始 61年 農行資金 504,958円 家族人数 6.0人 調査年度 79年
 経過町数 14.7年 携行資金 504,958円 携行人数 2.8人 調査対象期間 78年07月～79年06月
 換算率 CRS 8.3950850円
 数値は農家1戸当たり平均値
 円貨単位：千円

農家經濟の總括

| 項目 | 現金 | 出賃 | 引当金 | 引当率(%) |
|------|---------|-------|-----|--------|
| 農家所得 | 220657 | 1918 | 0 | 78.1 |
| 農家所得 | 211042 | 1772 | 0 | 72.9 |
| 農家所得 | 2221807 | 19492 | 0 | 147.5 |
| 農家所得 | 2110764 | 17720 | 0 | 164.4 |
| 農家所得 | 17415 | 146 | 0 | 643.0 |
| 農家所得 | 59853 | 502 | 0 | 143.5 |
| 農家所得 | 42438 | 356 | 0 | 108.8 |
| 農家所得 | 25094 | 216 | 0 | 150.1 |
| 農家所得 | 154000 | 1293 | 0 | 152.9 |
| 農家所得 | 46763 | 409 | 0 | 27.9 |

農家財産の總括

| 項目 | 現金 | 出賃 | 引当金 | 引当率(%) |
|----|---------|-------|-----|--------|
| 土地 | 1108825 | 9309 | 0 | 40.0 |
| 建物 | 515760 | 4330 | 0 | 18.6 |
| 農具 | 144038 | 1209 | 0 | 5.2 |
| 農具 | 9708 | 82 | 0 | 0.3 |
| 農具 | 202825 | 1703 | 0 | 7.3 |
| 農具 | 198157 | 16332 | 0 | 71.4 |
| 農具 | 26504 | 2260 | 0 | 22.6 |
| 農具 | 167688 | 1408 | 0 | 6.0 |
| 農具 | 2775349 | 23299 | 0 | 100.0 |
| 農具 | 206517 | 1736 | 0 | 54.4 |
| 農具 | 166708 | 1400 | 0 | 43.8 |
| 農具 | 373525 | 3136 | 0 | 98.2 |
| 農具 | 6953 | 58 | 0 | 1.8 |
| 農具 | 380478 | 3194 | 0 | 100.0 |
| 農具 | 2394871 | 20105 | 0 | |

分析諸指標

| 項目 | 現金 | 出賃 | 引当金 | 引当率(%) |
|------|--------|------|-----|--------|
| 農家所得 | 249322 | 2093 | 0 | 9.1 |
| 農家所得 | 76627 | 643 | 0 | 92.4 |
| 農家所得 | 298024 | 2502 | 0 | 137.0 |
| 農家所得 | 25667 | 215 | 0 | 100.0 |
| 農家所得 | | | | 0.84 |
| 農家所得 | | | | 7.60 |

所得的現金収支の總括

| 項目 | 現金 | 出賃 | 引当金 | 引当率(%) |
|------|---------|--------|-----|--------|
| 農家所得 | 2321390 | 204952 | 0 | 2724.8 |
| 農家所得 | 59853 | 42438 | 0 | 174.5 |
| 農家所得 | 154000 | 25194 | 0 | -256.4 |
| 農家所得 | 2271083 | 110159 | 0 | -1293 |

財産的現金収支の總括

| 項目 | 現金 | 出賃 | 引当金 | 引当率(%) |
|------|--------|--------|-----|----------|
| 農家所得 | 613792 | 37762 | 0 | 2360.30 |
| 農家所得 | 36500 | 570729 | 0 | -5342.29 |
| 農家所得 | 0 | 29438 | 0 | -247 |
| 農家所得 | 550292 | 777929 | 0 | -127637 |

土地

| 項目 | 現金 | 出賃 | 引当金 | 引当率(%) |
|------|------|---------|-----|--------|
| 農家所得 | 0.0 | 0 | 0 | 0 |
| 農家所得 | 3.9 | 319117 | 0 | 2879 |
| 農家所得 | 0.9 | 76500 | 0 | 842 |
| 農家所得 | 4.7 | 565617 | 0 | 3321 |
| 農家所得 | 0.1 | 0 | 0 | 0 |
| 農家所得 | 0.2 | 0 | 0 | 0 |
| 農家所得 | 0.6 | 53625 | 0 | 450 |
| 農家所得 | 2.0 | 182250 | 0 | 1830 |
| 農家所得 | 1.8 | 126833 | 0 | 1048 |
| 農家所得 | 9.3 | 736323 | 0 | 6349 |
| 農家所得 | 0.2 | 10000 | 0 | 04 |
| 農家所得 | 0.1 | 7500 | 0 | 63 |
| 農家所得 | 0.0 | 0 | 0 | 0 |
| 農家所得 | 5.6 | 335000 | 0 | 2912 |
| 農家所得 | 5.9 | 352500 | 0 | 2959 |
| 農家所得 | 15.2 | 1108825 | 0 | 9309 |

農業經營費

| 項目 | 現金 | 出賃 | 引当金 | 引当率(%) |
|------|---------|-------|-----|--------|
| 農家所得 | 170143 | 1428 | 0 | 8.3 |
| 農家所得 | 196410 | 1666 | 0 | 9.7 |
| 農家所得 | 80183 | 873 | 0 | 3.9 |
| 農家所得 | 1066921 | 9125 | 0 | 53.0 |
| 農家所得 | 114581 | 960 | 0 | 5.6 |
| 農家所得 | 39441 | 331 | 0 | 1.9 |
| 農家所得 | 25577 | 215 | 0 | 1.2 |
| 農家所得 | 2167 | 18 | 0 | 0.1 |
| 農家所得 | 750 | 6 | 0 | 0.0 |
| 農家所得 | 73522 | 616 | 0 | 3.6 |
| 農家所得 | 7565 | 64 | 0 | 0.4 |
| 農家所得 | 66875 | 560 | 0 | 3.3 |
| 農家所得 | 185556 | 15661 | 0 | 91.0 |
| 農家所得 | 36396 | 1540 | 0 | 9.0 |
| 農家所得 | 2046952 | 17201 | 0 | 100.0 |
| 農家所得 | 61813 | 519 | 0 | 2.9 |
| 農家所得 | 2110764 | 17720 | 0 | 100.0 |

流動流通資産・借入金

| 項目 | 現金 | 出賃 | 引当金 | 引当率(%) |
|------|--------|------|-----|--------|
| 農家所得 | 167500 | 1406 | 0 | 1406 |
| 農家所得 | 156105 | 1311 | 0 | 1311 |
| 農家所得 | 26333 | 221 | 0 | 221 |
| 農家所得 | 171775 | 1442 | 0 | 1442 |
| 農家所得 | 8708 | 73 | 0 | 73 |
| 農家所得 | 151542 | 1272 | 0 | 1272 |
| 農家所得 | 15167 | 127 | 0 | 127 |

家計費

| 項目 | 現金 | 出賃 | 引当金 | 引当率(%) |
|------|--------|------|-----|--------|
| 農家所得 | 114083 | 958 | 0 | 74.1 |
| 農家所得 | 39917 | 335 | 0 | 25.9 |
| 農家所得 | 154000 | 1293 | 0 | 100.0 |
| 農家所得 | 154000 | 1293 | 0 | 100.0 |

農業租収入

| 品名 | 地区合計 | | | | 地区1戸当り平均 | | | | 生産農家1戸当り平均 | | | |
|-----|-------|----------|----------|----------|----------|---------|----------|------|------------|----------|-------|-----|
| | 面積(㎡) | 年間取量 | 年間販売量 | 販売額 | 面積(㎡) | 年間取量 | 年間販売量 | 販売額 | 面積(㎡) | 年間取量 | 年間販売量 | 販売額 |
| 小麦 | 39 | 52200 | 330940 | 2850940 | 110450 | 22255 | 227 | 4.8 | 23639 | 189553 | 1590 | |
| 大麦 | 19 | 23800 | 23800 | 730000 | 30417 | 6128 | 255 | 1.3 | 7800 | 243333 | 2043 | |
| 青稞 | 06 | 11440 | 11440 | 175000 | 1869 | 1869 | 61 | 0.3 | 5720 | 87500 | 735 | |
| その他 | 99 | | | 280500 | 11888 | 2355 | 98 | 0.5 | | | | |
| 小計 | 41 | 101500 | 101500 | 3836440 | 159852 | 32207 | 1342 | 6.9 | 213136 | | 1789 | |
| 現金 | 42 | 7500 | 7500 | 5085000 | 211042 | 42521 | 1772 | 9.1 | 9227 | 460455 | 3866 | |
| 農産物 | 01 | 7500 | 7500 | 1400000 | 5833 | 1175 | 49 | 0.3 | 7000 | 140000 | 1175 | |
| 農産物 | 51 | 10000 | 10000 | 700000 | 2917 | 588 | 24 | 0.1 | 3750 | 350000 | 294 | |
| 農産物 | 43 | 2800 | 2800 | 640000 | 2667 | 537 | 22 | 0.1 | 3717 | 21333 | 179 | |
| 農産物 | 54 | 5800 | 5800 | 500000 | 2083 | 420 | 17 | 0.1 | 2800 | 500000 | 420 | |
| 農産物 | 20 | 3000 | 3000 | 400000 | 1667 | 336 | 14 | 0.0 | 5600 | 400000 | 336 | |
| 農産物 | 05 | 3000 | 3000 | 240000 | 1000 | 201 | 8 | 0.0 | 74 | 240000 | 201 | |
| 小計 | 99 | | | 275000 | 11458 | 2309 | 7 | 0.0 | 3000 | 200000 | 168 | |
| 合計 | 40 | 91500 | 91500 | 5786000 | 239500 | 42955 | 2011 | 10.3 | 410571 | | 3447 | |
| 農産物 | 41 | 332700 | 332700 | 3370000 | 1404167 | 252914 | 11788 | 60.5 | 30500 | 11233333 | 94305 | |
| 農産物 | 31 | 435 | 435 | 9067800 | 76125 | 377825 | 3172 | 16.3 | 47529 | 1295600 | 10875 | |
| 農産物 | 42 | 32000 | 32000 | 814000 | 6834 | 6834 | 285 | 1.5 | 109 | 203500 | 1708 | |
| 小計 | 99 | | | 1817120 | 6128 | 30417 | 255 | 1.3 | 16000 | 565000 | 3064 | |
| 合計 | 48 | 48128420 | 48128420 | 587256 | 1922038 | 587256 | 16136 | 82.8 | | 4512892 | 38726 | |
| 小計 | 55 | 13300 | 13300 | 55713360 | 467916 | 2321390 | 1948800 | 0.0 | | | | |
| 合計 | 103 | | | 10000 | 84 | 417 | 3 | 0.0 | | 10000 | 84 | |
| 小計 | 100 | | | 10000 | 84 | 417 | 3 | 0.0 | | | | |
| 合計 | 55 | 23360 | 23360 | 467802 | 2321807 | | 19492100 | 0.0 | | | | |

大農具・車両

| 品名 | 数量 | 現量 | 計量 | 現価 | 計価 |
|----|------|--------|----|------|----|
| 02 | 1.3 | 57493 | | 603 | |
| 10 | 0.6 | 22850 | | 192 | |
| 01 | 0.5 | 20192 | | 170 | |
| 60 | 2.4 | 19560 | | 163 | |
| 11 | 0.6 | 5187 | | 44 | |
| 99 | 2.5 | 3439 | | 29 | |
| 63 | 16.3 | 2713 | | 23 | |
| 52 | 0.0 | 2934 | | 17 | |
| 71 | 0.1 | 1920 | | 74 | |
| 99 | | 8852 | | 74 | |
| 合計 | | 146038 | | 1209 | |

建物・施設・設備

| 品名 | 面積(㎡) | 現量 | 計量 | 現価 | 計価 |
|----|-------|--------|----|------|----|
| 22 | 1876 | 161551 | | 1356 | |
| 01 | 188 | 146807 | | 1232 | |
| 02 | 45 | 54989 | | 462 | |
| 24 | 980 | 52958 | | 445 | |
| 11 | 152 | 21123 | | 177 | |
| 41 | 4 | 10069 | | 85 | |
| 25 | 3 | 7495 | | 63 | |
| 69 | 0 | 6542 | | 55 | |
| 12 | 13 | 4218 | | 35 | |
| 99 | | 50008 | | 420 | |
| 合計 | | 315760 | | 4330 | |

大動物

| 品名 | 数量 | 現量 | 計量 | 現価 | 計価 |
|----|-----|------|----|----|----|
| 31 | 6.0 | 5958 | | 50 | |
| 31 | 1.9 | 3750 | | 31 | |
| 99 | | 0 | | 0 | |
| 合計 | | 9708 | | 82 | |

大植物

| 品名 | 数量 | 現量 | 計量 | 現価 | 計価 |
|----|-----|--------|----|------|----|
| 34 | 0.3 | 31771 | | 267 | |
| 39 | 0.6 | 145833 | | 1224 | |
| 15 | 0.0 | 0 | | 0 | |
| 15 | 0.3 | 9333 | | 78 | |
| 19 | 0.0 | 0 | | 0 | |
| 19 | 0.1 | 7000 | | 59 | |
| 00 | 0.1 | 1250 | | 10 | |
| 06 | 0.1 | 2917 | | 24 | |
| 99 | 0.1 | 4721 | | 40 | |
| 合計 | | 202825 | | 1703 | |

移住地農家經營調查地区統計表

作成日付 80.07.26

入植開始 61年
経過年数 15.1年

耕作資金 475,761円

家族人数 5.2人
耕作人数 2.8人
調査戸数 71戸

79年 78年07月 - 79年06月

換算率 CRS = 8.3950850円
数値は農家1戸あたり平均値
円換算単位：千円

農家経済の総括

| 項目 | 現金 | 債権 | 引当金 | 引当率(%) |
|------|--------|------|-------|--------|
| 農家所得 | 199864 | 1678 | 141.3 | |
| 農家所得 | 183048 | 1537 | 133.5 | |
| 農業収入 | 573016 | 7829 | 151.9 | |
| 農業収入 | 589970 | 5792 | 157.6 | |
| 農業収入 | 16816 | 141 | 374.0 | |
| 農業収入 | 19789 | 166 | 406.5 | |
| 農業収入 | 2973 | 25 | 801.1 | |
| 農業収入 | 18624 | 156 | 125.0 | |
| 農業収入 | 98399 | 826 | 150.1 | |
| 農業収入 | 82551 | 696 | 135.3 | |

農家財産の総括

| 項目 | 現金 | 債権 | 引当金 | 引当率(%) |
|----|---------|-------|-------|--------|
| 土地 | 458307 | 3848 | 32.4 | |
| 建物 | 149957 | 1259 | 10.6 | |
| 機械 | 47895 | 902 | 3.4 | |
| 農具 | 8775 | 74 | 0.6 | |
| 家畜 | 390994 | 3282 | 27.7 | |
| 現金 | 1055928 | 8865 | 74.7 | |
| 債権 | 220175 | 1848 | 15.6 | |
| 債権 | 137741 | 1156 | 9.7 | |
| 債権 | 1413844 | 11869 | 100.0 | |
| 債権 | 179206 | 1504 | 77.7 | |
| 債権 | 39494 | 336 | 17.3 | |
| 債権 | 219200 | 1840 | 95.0 | |
| 債権 | 11485 | 96 | 5.0 | |
| 債権 | 230886 | 1937 | 100.0 | |
| 債権 | 1163150 | 9933 | | |

分析諸指標

| 項目 | 現金 | 債権 | 引当金 | 引当率(%) |
|------|--------|-----|-----|--------|
| 農家所得 | 49516 | 416 | | |
| 農家所得 | 66275 | 556 | | |
| 農家所得 | 80191 | 673 | | |
| 農家所得 | 18829 | 158 | | |
| 農家所得 | 21.0% | | | |
| 農家所得 | 91.6% | | | |
| 農家所得 | 186.0% | | | |
| 農家所得 | 93.9% | | | |
| 農家所得 | 0.62 | | | |
| 農家所得 | 1.30 | | | |

所得的現金収支の総括

| 項目 | 現金 | 債権 | 引当金 | 引当率(%) |
|------|--------|--------|--------|--------|
| 農業収入 | 842622 | 671210 | 171412 | 1939 |
| 農業収入 | 19789 | 1673 | 1616 | 141 |
| 農業収入 | 18624 | 156 | 10524 | -256 |
| 農業収入 | 92363 | -92363 | -775 | |
| 農業収入 | 862411 | 865170 | 77240 | 648 |

財産的現金収支の総括

| 項目 | 現金 | 債権 | 引当金 | 引当率(%) |
|-----|--------|--------|------|--------|
| 借入金 | 220265 | 10521 | 0 | 0 |
| 借入金 | 107782 | 62357 | 523 | |
| 借入金 | 24897 | -97261 | -817 | |
| 借入金 | 290568 | -24897 | -209 | |
| 借入金 | 230760 | -59801 | -502 | |

土地

| 種類 | 所有面積(ha) | 坪 | 坪換算 | 坪換算率 |
|----|----------|--------|------|------|
| 田 | 1.5 | 36451 | 323 | |
| 畑 | 6.7 | 141735 | 1190 | |
| 田 | 6.6 | 139132 | 1369 | |
| 田 | 14.9 | 319313 | 2681 | |
| 田 | 0.2 | 3631 | 32 | |
| 田 | 0.0 | 0 | 0 | |
| 田 | 0.2 | 3631 | 32 | |
| 田 | 0.3 | 5431 | 48 | |
| 田 | 1.2 | 25910 | 219 | |
| 田 | 1.0 | 12542 | 105 | |
| 田 | 17.0 | 367932 | 3081 | |
| 田 | 1.1 | 13824 | 110 | |
| 田 | 0.0 | 0 | 0 | |
| 田 | 1.0 | 12634 | 106 | |
| 田 | 5.0 | 64517 | 544 | |
| 田 | 7.0 | 91273 | 760 | |
| 田 | 24.7 | 456307 | 3848 | |
| 田 | 3.1 | | | |

農業経営費

| 種類 | 現金 | 債権 | 引当金 | 引当率(%) |
|----|--------|------|-------|--------|
| 肥料 | 37490 | 315 | 5.6 | |
| 肥料 | 32418 | 272 | 4.8 | |
| 肥料 | 15896 | 133 | 2.4 | |
| 肥料 | 451330 | 3701 | 67.3 | |
| 肥料 | 40940 | 343 | 6.1 | |
| 肥料 | 79771 | 59 | 1.1 | |
| 肥料 | 14632 | 123 | 2.2 | |
| 肥料 | 101226 | 35 | 1.5 | |
| 肥料 | 115 | 7 | 0.1 | |
| 肥料 | 19802 | 165 | 2.9 | |
| 肥料 | 2750 | 23 | 0.4 | |
| 肥料 | 33079 | 278 | 4.9 | |
| 肥料 | 66650 | 553 | 99.3 | |
| 肥料 | 4953 | 42 | 0.7 | |
| 肥料 | 671210 | 5635 | 100.0 | |
| 肥料 | 18760 | 157 | 2.7 | |
| 肥料 | 899770 | 5792 | 100.0 | |

流動流通資産・借入金

| 種類 | 現金 | 債権 | 引当金 | 引当率(%) |
|----|-------|-----|-----|--------|
| 現金 | 24110 | 202 | | |
| 現金 | 99598 | 836 | | |
| 現金 | 76295 | 57 | | |
| 現金 | 33066 | 278 | | |
| 現金 | 67845 | 570 | | |
| 現金 | 14060 | 0 | | |
| 現金 | 25934 | 118 | | |

家計費

| 種類 | 現金 | 債権 | 引当金 | 引当率(%) |
|----|-------|-----|-------|--------|
| 現金 | 80463 | 675 | 81.8 | |
| 現金 | 11900 | 100 | 12.1 | |
| 現金 | 92363 | 775 | 93.9 | |
| 現金 | 6025 | 51 | 6.1 | |
| 現金 | 98389 | 826 | 100.0 | |

農業租収入

0302 2729A5

| 種別 | 面積 | | 年間収量 | | 年間販売量 | | 地区1戸当り平均 | | 生産農家1戸当り平均 | |
|----------|-------|-----|----------|----------|----------|--------|----------|--------|------------|-------|
| | 面積(㎡) | 収量 | 年間収量 | 年間販売量 | 現貨 | 売上 | 現貨 | 売上 | 現貨 | 売上 |
| 15 小麦 | 0.0 | 0.0 | 1001500 | 1001500 | 1223400 | 17232 | 145 | 62598 | 642 | 76468 |
| 07 大豆 | 0.0 | 0.0 | 51450 | 51450 | 177640 | 2502 | 21 | 17150 | 497 | 59213 |
| 06 雑穀 | 0.0 | 0.0 | 10500 | 10500 | 60000 | 845 | 7 | 60000 | 504 | 60000 |
| 99 その他 | | | | | 25000 | 352 | 3 | 10500 | | |
| 小計 | | | | | 1486120 | 20931 | 178 | 78217 | | 657 |
| 50 野菜 | 3.0 | 0.0 | 706300 | 624280 | 4173830 | 58786 | 494 | 44591 | 298131 | 2503 |
| 93 果樹 | 0.0 | 0.0 | 224400 | 224400 | 1034080 | 14565 | 122 | 22440 | 103408 | 868 |
| 53 畜産 | 0.0 | 0.0 | 456180 | 581380 | 1921930 | 14392 | 121 | 58118 | 102183 | 858 |
| 51 水産 | 0.0 | 0.0 | 71880 | 71880 | 593700 | 5545 | 47 | 17970 | 98425 | 826 |
| 39 雑穀 | 0.0 | 0.0 | 76020 | 76020 | 253440 | 3575 | 30 | 76020 | 253440 | 2131 |
| 09 雑穀 | 0.0 | 0.0 | 19000 | 18880 | 125000 | 1761 | 15 | 18680 | 125000 | 1849 |
| 08 雑穀 | 0.0 | 0.0 | 21750 | 21750 | 120000 | 1090 | 14 | 21750 | 120000 | 1807 |
| 28 雑穀 | 0.0 | 0.0 | 5420 | 6420 | 116140 | 1636 | 14 | 6420 | 116180 | 975 |
| 99 その他 | | | | | 151300 | 2131 | 18 | 6420 | | |
| 小計 | | | | | 7589760 | 104081 | 874 | 73695 | 878453 | 7375 |
| 40 雑穀 | 0.0 | 0.0 | 9682610 | 9682610 | 3859760 | 52811 | 457 | 484131 | 1926980 | 16177 |
| 50 雑穀 | 0.0 | 0.0 | 123735 | 146785 | 7576710 | 63607 | 896 | 3863 | 199387 | 1874 |
| 48 雑穀 | 0.0 | 0.0 | 2709900 | 2709900 | 2240990 | 16513 | 265 | 142626 | 117947 | 990 |
| 42 雑穀 | 0.0 | 0.0 | 104125 | 104125 | 1724020 | 16473 | 204 | 5480 | 90738 | 762 |
| 99 その他 | | | | | 868940 | 7295 | 103 | | | |
| 小計 | | | | | 50950260 | 427732 | 6024 | 82.2 | 878453 | 7375 |
| 52 雑穀 | 0.0 | 0.0 | 57826140 | 57826140 | 427732 | 717509 | 7074 | 96.5 | 12582 | 106 |
| 42 雑穀 | 0.0 | 0.0 | 427800 | 427800 | 1750530 | 3591 | 51 | 0.7 | 173033 | 1453 |
| 18118 | | | | | 24371 | 205 | 2.8 | | | |
| 30376 | | | | | 87318 | 253 | 3.5 | | | |
| 61984270 | | | | | 520363 | 7329 | 100.0 | | | |
| 小計 | | | | | | | | | | |

大農具・車両

| 種別 | 数量 | 評価額 | | 現貨 | 評価額 |
|----------|-----|-------|-----|----|-----|
| | | 現貨 | 評価額 | | |
| 10 トラクター | 1.1 | 20201 | 170 | | |
| 02 トラクター | 0.5 | 10470 | 88 | | |
| 91 トラクター | 0.0 | 2595 | 22 | | |
| 40 トラクター | 0.2 | 1810 | 15 | | |
| 38 トラクター | 0.1 | 1832 | 12 | | |
| 05 トラクター | 0.2 | 1809 | 11 | | |
| 01 トラクター | 0.0 | 1202 | 10 | | |
| 52 トラクター | 0.1 | 864 | 8 | | |
| 99 その他 | 0.1 | 7073 | 7 | | |
| 小計 | | 47895 | 402 | | |

建物・施設・設備

| 種別 | 数量 | 評価額 | | 現貨 | 評価額 |
|--------|-----|--------|------|----|-----|
| | | 現貨 | 評価額 | | |
| 22 建物 | 390 | 96630 | 811 | | |
| 01 建物 | 114 | 22398 | 188 | | |
| 23 建物 | 285 | 10400 | 87 | | |
| 11 建物 | 52 | 5995 | 50 | | |
| 43 建物 | 0 | 4274 | 36 | | |
| 48 建物 | 0 | 2113 | 16 | | |
| 46 建物 | 0 | 1640 | 16 | | |
| 31 建物 | 3 | 1647 | 14 | | |
| 26 建物 | 7 | 1423 | 12 | | |
| 99 その他 | | 3136 | 28 | | |
| 小計 | | 149957 | 1259 | | |

大動物

| 種別 | 頭数 | 評価額 | | 現貨 | 評価額 |
|--------|-----|------|-----|----|-----|
| | | 現貨 | 評価額 | | |
| 31 牛 | 2.5 | 2549 | 21 | | |
| 31 牛 | 5.1 | 6225 | 52 | | |
| 99 その他 | | 0 | 0 | | |
| 小計 | | 8774 | 74 | | |

大植物

| 種別 | 数量 | 評価額 | | 現貨 | 評価額 |
|--------|-----|--------|------|----|-----|
| | | 現貨 | 評価額 | | |
| 90 雑穀 | 1 | 7148 | 60 | | |
| 90 雑穀 | 2 | 27566 | 2312 | | |
| 15 雑穀 | 1.0 | 15617 | 131 | | |
| 15 雑穀 | 1.6 | 50865 | 427 | | |
| 40 雑穀 | 0.3 | 16197 | 136 | | |
| 40 雑穀 | 0.1 | 10563 | 89 | | |
| 07 雑穀 | 0.2 | 1815 | 16 | | |
| 99 その他 | 0.3 | 5183 | 44 | | |
| 小計 | | 390994 | 3282 | | |

移住地農家経営調査地区統計表

作成日付 80.07.26

入居開始 62年
経過年数 12.8年

持ち資金 360,514円

家族人数 5.7人
耕作人数 2.6人
調査戸数 35戸

79年
78年07月 - 79年06月

換算率 CRS = 8.3950850円
数値は農家1戸の平均値
円貨単位：千円

農家経済の総括

| 項目 | 現金 | 債権 | 対価比率 (%) |
|-------|--------|------|----------|
| 農家所得 | 202180 | 1977 | 128.0 |
| 農業所得 | 193005 | 1627 | 123.9 |
| 農業所得人 | 602343 | 5957 | 138.3 |
| 農業所得人 | 408537 | 3630 | 146.4 |
| 農業所得人 | 8363 | 70 | 807.1 |
| 農業所得人 | 16040 | 135 | 192.7 |
| 農業所得人 | 7657 | 64 | 197.4 |
| 農業所得人 | 10317 | 87 | 111.3 |
| 農業所得人 | 106434 | 994 | 120.9 |
| 農業所得人 | 85436 | 717 | 131.3 |

農家財産の総括

| 項目 | 現金 | 債権 | 比率 (%) |
|------|---------|------------|--------|
| 土地 | 1027571 | 6627 | 62.2 |
| 建物 | 341995 | 1192 | 8.6 |
| 機械器具 | 333113 | 1117 | 8.1 |
| 農具 | 2543 | 21 | 0.2 |
| 現金 | 233364 | 1959 | 14.1 |
| 債権 | 1538587 | 12917 | 93.1 |
| 現金 | 7900 | 66 | 0.5 |
| 債権 | 105537 | 892 | 6.2 |
| 債権 | 1953124 | 13878100.0 | |
| 債権 | 66497 | 72656.7 | |
| 債権 | 65286 | 54842.8 | |
| 債権 | 151983 | 127497.8 | |
| 債権 | 681 | 6 | 0.4 |
| 債権 | 152464 | 1280100.0 | |
| 債権 | 1500659 | 12598 | |

分析諸指標

| 項目 | 数 | 率 | 債権 |
|----------|--------|--------|-----|
| 川西町土地所有率 | 37406 | | 314 |
| 川西町土地所有率 | 74052 | | 622 |
| 川西町土地所有率 | 102660 | | 862 |
| 川西町土地所有率 | 18626 | | 156 |
| 農家所得率 | | 32.2% | |
| 農業所得率 | | 95.9% | |
| 農業所得率 | | 182.1% | |
| 農業所得率 | | 98.1% | |
| 農業所得率 | | 0.56 | |
| 農業所得率 | | 1.53 | |

所得的現金収支の総括

| 項目 | 現金 | 債権 | 引 |
|------|--------|--------|--------|
| 農業収入 | 601280 | 379161 | 1873 |
| 農業収入 | 16040 | 7657 | 70 |
| 農業収入 | | 10317 | -87 |
| 農業収入 | | 104449 | -177 |
| 農業収入 | 617220 | 500580 | 316745 |
| 農業収入 | | | 980 |

財産的現金収支の総括

| 項目 | 現金 | 債権 | 引 |
|------|--------|---------|--------|
| 現金収入 | 146257 | 11317 | 293 |
| 現金収入 | 16886 | 33941 | -959 |
| 現金収入 | 0 | -114189 | -28 |
| 現金収入 | 162943 | 3366 | -3366 |
| 現金収入 | | 245557 | -82614 |
| 現金収入 | | | -694 |

土地

| 種別 | 所有面積(m ²) | 現金 | 債権 | 引 |
|----|-----------------------|---------|------|------|
| 田 | 0.0 | 0 | 0 | 0 |
| 畑 | 9.1 | 547543 | 4597 | 4597 |
| 畑 | 5.6 | 369600 | 3271 | 3271 |
| 畑 | 10.7 | 937323 | 7867 | 7867 |
| 畑 | 0.1 | 0 | 0 | 0 |
| 畑 | 0.1 | 0 | 0 | 0 |
| 畑 | 0.2 | 0 | 0 | 0 |
| 畑 | 0.0 | 1880 | 16 | 16 |
| 畑 | 0.4 | 29000 | 243 | 243 |
| 畑 | 0.8 | 48880 | 409 | 409 |
| 畑 | 10.1 | 1016714 | 8535 | 8535 |
| 畑 | 0.2 | 10357 | 91 | 91 |
| 畑 | 1.6 | 0 | 0 | 0 |
| 畑 | 0.0 | 0 | 0 | 0 |
| 畑 | 5.8 | 0 | 0 | 0 |
| 畑 | 7.6 | 10357 | 91 | 91 |
| 畑 | 23.7 | 1027571 | 6627 | 6627 |
| 畑 | 0.0 | 0 | 0 | 0 |

農業経営費

| 種別 | 現金 | 債権 | 引 | 比率 (%) |
|----|--------|------|-------|--------|
| 現金 | 79200 | 2368 | 20.0 | 20.0 |
| 現金 | 41657 | 345 | 10.9 | 10.9 |
| 現金 | 20449 | 172 | 5.4 | 5.4 |
| 現金 | 14 | 0 | 0.0 | 0.0 |
| 現金 | 4006 | 34 | 1.1 | 1.1 |
| 現金 | 16314 | 120 | 3.8 | 3.8 |
| 現金 | 4129 | 68 | 2.1 | 2.1 |
| 現金 | 30166 | 0 | 0.0 | 0.0 |
| 現金 | 2531 | 21 | 0.7 | 0.7 |
| 現金 | 23893 | 201 | 6.3 | 6.3 |
| 現金 | 235101 | 1974 | 62.2 | 62.2 |
| 現金 | 342979 | 1200 | 37.8 | 37.8 |
| 現金 | 378161 | 3175 | 100.0 | 100.0 |
| 現金 | 50377 | 255 | 7.4 | 7.4 |
| 現金 | 408537 | 3430 | 100.0 | 100.0 |

流動流通資産・借入金

| 種別 | 現金 | 債権 | 引 |
|----|--------|----|---|
| 現金 | 757 | | |
| 現金 | 100077 | | |
| 現金 | 39886 | | |
| 現金 | 40371 | | |
| 現金 | 6440 | | |
| 現金 | 46914 | | |
| 現金 | 18371 | | |

家計費

| 種別 | 現金 | 債権 | 引 | 比率 (%) |
|----|--------|----|---|--------|
| 現金 | 79263 | | | 65 |
| 現金 | 23186 | | | 23.7 |
| 現金 | 108449 | | | 87.7 |
| 現金 | 1986 | | | 1.7 |
| 現金 | 106434 | | | 89.4 |

農業租収入

| 種別 | 地区区合計 | | | 地区1戸当り平均 | | | 生産農家1戸当り平均 | | |
|----------|--------|--------|--------|----------|---------|------|------------|--------|------|
| | 面積(ha) | 年間取量 | 年間販売量 | 現産量 | 完産量 | 比(%) | 現産量 | 完産量 | 比(%) |
| 19 小麦 | 74.1 | 812340 | 782340 | 131559 | 147743 | 74.3 | 3759 | 474878 | 3987 |
| 15 大麦 | 42.6 | 230960 | 230960 | 5995 | 20403 | 3.4 | 171 | 51007 | 428 |
| 17 粟 | 10.2 | 22900 | 22900 | 4437 | 15100 | 2.5 | 2863 | 66063 | 555 |
| 99 その他 | | | | 5339 | 18171 | 3.0 | | | |
| 小計 | | | | 17542590 | 501617 | 4209 | 83.2 | 516164 | 4333 |
| 12 雑穀 | 0.0 | 127000 | 127000 | 9772 | 1165000 | 5.5 | 31750 | 291000 | 2443 |
| 56 大豆 | 0.0 | 246800 | 246800 | 6026 | 27314 | 4.5 | 61700 | 239000 | 2006 |
| 08 小麦 | 0.0 | 55800 | 55800 | 1973 | 10143 | 1.7 | 8875 | 44375 | 373 |
| 53 小麦 | 0.0 | 29700 | 29700 | 1973 | 6714 | 56 | 1.1 | 78333 | 658 |
| 31 小麦 | 0.0 | 88700 | 88700 | 1780 | 6057 | 1.0 | 9814 | 30286 | 254 |
| 27 小麦 | 0.0 | 25000 | 25000 | 1869 | 5714 | 0.9 | 25000 | 200000 | 1679 |
| 03 小麦 | 0.0 | 19000 | 19000 | 1166 | 4043 | 0.7 | 6333 | 47167 | 396 |
| 99 その他 | 0.0 | 21520 | 21520 | 856 | 2914 | 0.5 | 7173 | 34000 | 285 |
| 小計 | | | | 102600 | 2914 | 30 | 0.6 | 193972 | 1628 |
| 01 小麦 | 0.4 | 4000 | 4000 | 2931 | 49757 | 18 | 1 | 4000 | 34 |
| 99 その他 | | | | 0 | 0 | 0.0 | 0 | 0 | 0 |
| 小計 | | | | 4000 | 49757 | 18 | 1 | 4000 | 34 |
| 家計用畜産品 | | | | 21045090 | 601288 | 5048 | 99.8 | 4088 | 34 |
| 上記分類外特産品 | | | | 65500 | 1986 | 17 | 0.3 | 4088 | 34 |
| 小計 | | | | 21045090 | 601288 | 5048 | 99.8 | 4088 | 34 |
| 合計 | | | | 369700 | 1054 | 9 | 0.2 | 4088 | 34 |
| 99 その他 | | | | 176985 | 602363 | 5057 | 100.0 | 4088 | 34 |
| 合計 | | | | 176985 | 602363 | 5057 | 100.0 | 4088 | 34 |

大農具・車両

| 種別 | 数量 | 面積(㎡) | |
|----------|-----|--------|------|
| | | 現産量 | 完産量 |
| 02 トラクター | 0.4 | 47103 | 390 |
| 10 トラクター | 0.7 | 40222 | 330 |
| 11 トラクター | 0.7 | 12259 | 103 |
| 60 トラクター | 1.1 | 10247 | 80 |
| 01 トラクター | 0.3 | 7074 | 59 |
| 35 トラクター | 1.3 | 2763 | 23 |
| 38 トラクター | 0.2 | 2595 | 22 |
| 24 トラクター | 0.1 | 1729 | 15 |
| 61 トラクター | 0.1 | 1467 | 12 |
| 99 その他 | | 7896 | 64 |
| 合計 | | 133113 | 1317 |

建物・施設・設備

| 種別 | 数量 | 面積(㎡) | |
|--------|-----|--------|------|
| | | 現産量 | 完産量 |
| 01 倉庫 | 147 | 80599 | 725 |
| 11 倉庫 | 189 | 47090 | 395 |
| 02 倉庫 | 26 | 7094 | 60 |
| 12 倉庫 | 5 | 738 | 6 |
| 31 倉庫 | 6 | 469 | 4 |
| 22 倉庫 | 19 | 109 | 1 |
| 41 倉庫 | 3 | 93 | 1 |
| 21 倉庫 | 1 | 2 | 0 |
| 99 その他 | | 0 | 0 |
| 合計 | | 141995 | 1192 |

大動物

| 種別 | 数量 | 面積(㎡) | |
|--------|-----|-------|-----|
| | | 現産量 | 完産量 |
| 01 牛 | 0.1 | 200 | 2 |
| 01 牛 | 0.1 | 800 | 7 |
| 11 牛 | 0.1 | 200 | 2 |
| 11 牛 | 0.1 | 600 | 5 |
| 31 牛 | 0.1 | 66 | 1 |
| 31 牛 | 0.2 | 400 | 3 |
| 70 牛 | 0.0 | 257 | 0 |
| 99 その他 | 0.1 | 0 | 0 |
| 合計 | | 2843 | 21 |

大植物

| 種別 | 数量 | 面積(㎡) | |
|--------|-----|-------|-----|
| | | 現産量 | 完産量 |
| 19 小麦 | 0.9 | 30900 | 259 |
| 19 小麦 | 1.3 | 94000 | 789 |
| 15 小麦 | 0.4 | 6446 | 54 |
| 15 小麦 | 0.9 | 29897 | 251 |
| 23 小麦 | 0.5 | 23163 | 395 |
| 23 小麦 | 0.1 | 6800 | 57 |
| 18 小麦 | 0.3 | 8914 | 75 |
| 99 その他 | 0.1 | 3900 | 33 |
| 合計 | | 29314 | 246 |

移住地農家經營調查地區統計表

作成日付 80.07.26

入村開始 61年
経過年数 15.6年

耕作資金 1,315,000円

家族人数 5.7人
耕作人数 2.9人
耕作戸数 14戸

調査年度 79年

調査対象期間 78年07月 - 79年06月

換算率 CRS = 8.3950850円
農家は農家3戸当たり平均値
円換率単位：千円

農家経済の総括

| 項目 | 現 | 出 | 入 | 増減率(%) |
|-------|---------|-------|-------|--------|
| 農家所得 | 169331 | 1396 | 42.0 | |
| 農家所得増 | 169258 | 1421 | 42.5 | |
| 農家所得減 | 1716069 | 14407 | 142.2 | |
| 農家所得増 | 1546811 | 12986 | 191.4 | |
| 農家所得減 | -2926 | 25 | 117.1 | |
| 農家所得増 | 4543 | 38 | 95.2 | |
| 農家所得減 | 7469 | 63 | 102.7 | |
| 農家所得増 | 40846 | 343 | 285.0 | |
| 農家所得減 | 129021 | 1083 | 141.9 | |
| 農家所得増 | -3538 | -30 | -1.2 | |

農家財産の総括

| 項目 | 現 | 出 | 入 | 増減率(%) |
|-----|---------|------------|------|--------|
| 土地 | 1169186 | 9815 | 41.0 | |
| 建物 | 406816 | 3415 | 14.3 | |
| 農具 | 143801 | 1207 | 5.0 | |
| 家畜 | 1857 | 16 | 0.1 | |
| 現金 | 502357 | 4217 | 17.6 | |
| 債権 | 2224019 | 18671 | 77.9 | |
| 負債 | 446643 | 3750 | 15.7 | |
| 合計 | 183279 | 1539 | 6.4 | |
| 増 | 2853941 | 23959100.0 | | |
| 減 | 249807 | 209750.2 | | |
| 負債 | 248286 | 208449.8 | | |
| 小計 | 59893 | 4182100.0 | | |
| 土地代 | 0 | 0 | 0.0 | |
| 債権 | 49893 | 4182100.0 | | |
| 合計 | 2555842 | 19778 | | |

分析諸指標

| 項目 | 現 | 出 | 入 | 増減率(%) |
|-------|---------|---------|---|--------|
| 農家所得 | 117138 | 983 | | |
| 農家所得増 | 57937 | 486 | | |
| 農家所得減 | 194808 | 1635 | | |
| 1人当たり | 22579 | 190 | | |
| 農家所得 | 101.8% | 9.9% | | |
| 農家所得増 | 131.2% | 101.8% | | |
| 農家所得減 | 97.5% | 97.5% | | |
| 農家所得 | 0.60 | 0.60 | | |
| 農家所得増 | -108.20 | -108.20 | | |

所得的現金収支の総括

| 項目 | 現 | 出 | 入 | 増減率(%) |
|------|---------|---------|--------|--------|
| 現金収入 | 1766355 | 1460222 | 278133 | |
| 現金支出 | 4563 | 7469 | -2926 | |
| 現金収入 | 40846 | -40846 | | |
| 現金支出 | 325736 | -1056 | | |
| 現金収入 | 177698 | 166273 | 108623 | |
| 現金支出 | | | 412 | |

財産的現金収支の総括

| 項目 | 現 | 出 | 入 | 増減率(%) |
|------|--------|---------|--------|--------|
| 現金収入 | 467286 | 184053 | 283233 | |
| 現金支出 | 6421 | -376383 | -3160 | |
| 現金収入 | 0 | 2714 | -23 | |
| 現金支出 | 473706 | 569571 | -93864 | |

土地

| 項目 | 現 | 出 | 入 | 増減率(%) |
|------|------|---------|------|--------|
| 現金収入 | 0.0 | 0 | 0 | |
| 現金支出 | 6.7 | 499286 | 4192 | |
| 現金収入 | 4.7 | 400514 | 3362 | |
| 現金支出 | 11.3 | 899500 | 7554 | |
| 現金収入 | 0.0 | 0 | 0 | |
| 現金支出 | 6.0 | 0 | 0 | |
| 現金収入 | 0.0 | 0 | 0 | |
| 現金支出 | 1.2 | 109743 | 921 | |
| 現金収入 | 2.1 | 359643 | 1340 | |
| 現金収入 | 14.7 | 1169186 | 9815 | |
| 現金支出 | 0.0 | 0 | 0 | |
| 現金収入 | 0.0 | 0 | 0 | |
| 現金支出 | 0.0 | 0 | 0 | |
| 現金収入 | 1.3 | 0 | 0 | |
| 現金支出 | 1.3 | 0 | 0 | |
| 現金収入 | 13.9 | 1169186 | 9815 | |
| 現金支出 | 1.6 | | | |

農業経営費

| 項目 | 現 | 出 | 入 | 増減率(%) |
|------|---------|---------|-------|--------|
| 現金収入 | 108231 | 909 | 7.3 | |
| 現金支出 | 17929 | 143 | 1.1 | |
| 現金収入 | 44866 | 375 | 3.0 | |
| 現金支出 | 1053251 | 8842 | 70.8 | |
| 現金収入 | 79162 | 665 | 5.3 | |
| 現金支出 | 2889 | 24 | 0.2 | |
| 現金収入 | 28761 | 241 | 1.9 | |
| 現金支出 | 2500 | 21 | 0.2 | |
| 現金収入 | 2464 | 21 | 0.2 | |
| 現金支出 | 31808 | 268 | 2.1 | |
| 現金収入 | 11874 | 100 | 0.8 | |
| 現金支出 | 66216 | 556 | 4.4 | |
| 現金収入 | 144872 | 12164 | 97.4 | |
| 現金支出 | 330 | 330 | 2.0 | |
| 現金収入 | 140822 | 12494 | 100.0 | |
| 現金支出 | 492 | 492 | 96.2 | |
| 現金収入 | 1546811 | 1546811 | 100.0 | |
| 現金支出 | 12986 | 12986 | 100.0 | |

流動流通資産・借入金

| 項目 | 現 | 出 | 入 | 増減率(%) |
|------|--------|------|---|--------|
| 現金収入 | 17857 | 150 | | |
| 現金支出 | 180422 | 1515 | | |
| 現金収入 | 44721 | 375 | | |
| 現金支出 | 199014 | 1671 | | |
| 現金収入 | 6071 | 51 | | |
| 現金支出 | 0 | 0 | | |
| 現金収入 | 246857 | 2072 | | |
| 現金支出 | 1429 | 112 | | |

家計費

| 項目 | 現 | 出 | 入 | 増減率(%) |
|------|--------|-----------|------|--------|
| 現金収入 | 108082 | 807 | 83.8 | |
| 現金支出 | 17654 | 148 | 13.7 | |
| 現金収入 | 125736 | 1056 | 97.5 | |
| 現金支出 | 3286 | 28 | 2.5 | |
| 現金収入 | 129021 | 1083100.0 | | |

農業粗収入

0304 1220-232

| 地区区合計 | | | | 地区1戸当り平均 | | | | 生産農家1戸当り平均 | | | |
|-------|--------|---------|---------|----------|---------|------------|------|------------|----------|---------|-------|
| 種別 | 面積(ha) | 年間取量 | 年間販売量 | 現地産出額(円) | 販売額(円) | 比率(%) | 生産戸数 | 販売量 | 現地産出額(円) | 販売額(円) | 比率(%) |
| 小麦 | 12.8 | 3100 | 8100 | 6716 | 57143 | 480 | 1 | 8100 | 800000 | 800000 | 6716 |
| 大豆 | 6.3 | 17200 | 17200 | 2661 | 22643 | 190 | 3 | 5733 | 105667 | 105667 | 887 |
| 雑穀 | 19.0 | 321000 | 321000 | 2577 | 21929 | 184 | 6 | 53500 | 51167 | 51167 | 430 |
| その他 | | | | 279 | 2371 | 20 | 0.1 | | | | |
| 合計 | | | | 12233 | 104056 | 874 | 9 | | 161911 | 161911 | 1359 |
| 現金 | 0.0 | 126000 | 126000 | 3022 | 25714 | 216 | 1 | 126000 | 360000 | 360000 | 3022 |
| 農産物 | 0.0 | 9800 | 9800 | 1091 | 9286 | 78 | 0.5 | 9600 | 130000 | 130000 | 1091 |
| 雑収入 | 0.0 | 13200 | 13200 | 672 | 5714 | 48 | 0.3 | 13200 | 80000 | 80000 | 672 |
| 合計 | | | | 4785 | 40714 | 382 | 2.4 | | 570000 | 570000 | 4785 |
| 合計 | 0.0 | 1856000 | 1856000 | 156221 | 1330039 | 1166 | 77.5 | 4 | 464000 | 4655138 | 39080 |
| 合計 | 0.0 | 34940 | 34940 | 18063 | 153889 | 1200 | 9.0 | 9 | 3882 | 239071 | 2007 |
| 合計 | 0.0 | 937000 | 937000 | 7006 | 58807 | 500 | 3.5 | 4 | 232250 | 208625 | 1751 |
| 合計 | 0.0 | 54800 | 54800 | 6991 | 59486 | 499 | 3.5 | 4 | 13450 | 208200 | 1748 |
| 合計 | | | | 2202 | 18734 | 157 | 1.1 | | | | |
| 合計 | | | | 190583 | 1621555 | 13613 | 94.5 | 12 | | 1891814 | 15882 |
| 合計 | | | | 207632 | 1766355 | 14829102.9 | | | | | |
| 合計 | | | | 366 | 3286 | 28 | 0.2 | 9 | | 5111 | 43 |
| 合計 | | | | -6298 | -53571 | -450 | -3.1 | 1 | | -750000 | -6298 |
| 合計 | | | | -5910 | -50286 | -822 | -2.8 | | | | |
| 合計 | | | | 201692 | 1716069 | 14407100.0 | | | | | |

大農具・車両

| 種別 | 数量 | 現地産出 | 計 | 面積(㎡) | 面積(㎡) |
|---------|-----|--------|------|-------|-------|
| 02 トラクタ | 0.9 | 44572 | 374 | 22 | 7197 |
| 52 トラクタ | 0.4 | 33598 | 280 | 01 | 51999 |
| 10 トラクタ | 1.3 | 22905 | 192 | 11 | 731 |
| 01 トラクタ | 0.6 | 16160 | 136 | 23 | 757 |
| 81 トラクタ | 0.6 | 5854 | 49 | 02 | 7773 |
| 91 トラクタ | 0.1 | 4754 | 40 | 99 | 773 |
| 54 トラクタ | 0.4 | 4710 | 40 | 12 | 773 |
| 56 トラクタ | 0.3 | 2861 | 24 | 41 | 773 |
| 38 トラクタ | 0.2 | 1528 | 13 | 32 | 7773 |
| 合計 | | 7052 | 59 | 98 | 7773 |
| 合計 | | 143801 | 1207 | | |

建物・施設・設備

| 種別 | 数量 | 現地産出 | 計 | 面積(㎡) | 面積(㎡) |
|-------|-----|--------|------|-------|-------|
| 02 建物 | 923 | 167932 | 1410 | 22 | 7197 |
| 01 建物 | 127 | 62268 | 523 | 01 | 51999 |
| 11 建物 | 179 | 41731 | 350 | 11 | 731 |
| 23 建物 | 205 | 19753 | 166 | 23 | 757 |
| 02 建物 | 15 | 5456 | 46 | 02 | 7773 |
| 99 建物 | 1 | 1494 | 13 | 99 | 773 |
| 12 建物 | 23 | 473 | 4 | 12 | 773 |
| 41 建物 | 2 | 441 | 4 | 41 | 773 |
| 32 建物 | 21 | 107175 | 900 | 32 | 7773 |
| 98 合計 | | 406818 | 3415 | | |

大動物

| 種別 | 数量 | 現地産出 | 計 | 面積(㎡) | 面積(㎡) |
|------|----|------|----|--------|--------|
| 31 牛 | 1 | 0 | 0 | 0.2 | 6000 |
| 31 牛 | 2 | 1429 | 12 | 3.8 | 268000 |
| 73 馬 | 1 | 0 | 0 | 0.2 | 11429 |
| 73 馬 | 2 | 429 | 4 | 0.7 | 68571 |
| 合計 | | | | 0.0 | 52500 |
| 合計 | | | | 0.8 | 441 |
| 合計 | | | | 0.0 | 343 |
| 合計 | | | | 1.4 | 44800 |
| 合計 | | | | 502357 | 50714 |
| 合計 | | | | 4217 | 426 |

大植物

| 種別 | 数量 | 現地産出 | 計 | 面積(㎡) | 面積(㎡) |
|-------|----|------|----|--------|--------|
| 90 大豆 | 1 | 0 | 0 | 0.2 | 6000 |
| 90 大豆 | 2 | 1429 | 12 | 3.8 | 268000 |
| 40 雑穀 | 1 | 0 | 0 | 0.2 | 11429 |
| 40 雑穀 | 2 | 429 | 4 | 0.7 | 68571 |
| 19 雑穀 | 1 | 0 | 0 | 0.0 | 52500 |
| 19 雑穀 | 2 | 0 | 0 | 0.8 | 441 |
| 15 雑穀 | 1 | 0 | 0 | 0.0 | 343 |
| 15 雑穀 | 2 | 0 | 0 | 1.4 | 44800 |
| 98 合計 | | | | 502357 | 50714 |
| 合計 | | | | 4217 | 426 |

移住地農家経営調査地区統計表

作成日付 80.07.26

入村開始 58年
経過年数 16.4年

耕作収金

502,313円

家人数 5.3人
世帯人数 2.9人
戸数 32戸

調査年度 76年07月～79年06月

79年

換算率 CRS = 8.3950850円
数値は農家1戸当たり平均値
円換率単位：千円

農家経済の総括

| 項目 | 現金 | 債権 | 外債 | 外債比率 (%) |
|------|---------|-------|-------|----------|
| 農家所得 | 216020 | 2653 | 119.9 | |
| 農業所得 | 274994 | 2509 | 119.3 | |
| 農業所得 | 19681 | 167.1 | 167.1 | |
| 農業所得 | 2105062 | 17672 | 176.4 | |
| 農業所得 | 41034 | 344 | 124.4 | |
| 農業所得 | 46816 | 591 | 104.1 | |
| 農業所得 | 5881 | 47 | 47.3 | |
| 農業所得 | 29522 | 248 | 139.6 | |
| 農業所得 | 149922 | 1259 | 177.4 | |
| 農業所得 | 136585 | 1147 | 86.5 | |

農家財産の総括

| 項目 | 現金 | 債権 | 比率 (%) |
|----|---------|--------|--------|
| 現金 | 308363 | 8129 | 34.5 |
| 債権 | 337572 | 2832 | 12.0 |
| 債権 | 109934 | 923 | 3.9 |
| 債権 | 16825 | 140 | 0.6 |
| 債権 | 133027 | 1117 | 4.7 |
| 債権 | 155321 | 13141 | 55.8 |
| 債権 | 87281 | 7965 | 31.3 |
| 債権 | 264411 | 3059 | 13.0 |
| 債権 | 2507013 | 23565 | 100.8 |
| 債権 | 244797 | 2055 | 66.1 |
| 債権 | 92305 | 775 | 24.9 |
| 債権 | 337102 | 2830 | 91.1 |
| 債権 | 32964 | 277 | 8.9 |
| 債権 | 370066 | 3107 | 100.0 |
| 債権 | 2836946 | 120458 | |

分析諸指標

| 項目 | 現金 | 債権 | 比率 (%) |
|----|--------|-----|--------|
| 現金 | 84390 | 708 | |
| 債権 | 95963 | 806 | |
| 債権 | 99528 | 836 | |
| 債権 | 28557 | 240 | |
| 債権 | 11.6% | | |
| 債権 | 87.0% | | |
| 債権 | 183.4% | | |
| 債権 | 93.0% | | |
| 債権 | 0.85 | | |
| 債権 | 1.31 | | |

所得的現金収支の総括

| 項目 | 現金 | 債権 | 比率 (%) |
|----|---------|---------|--------|
| 現金 | 2969588 | 2057578 | 512010 |
| 債権 | 46616 | 5581 | 41034 |
| 債権 | 139653 | 29522 | -28522 |
| 債権 | 2416203 | 2232134 | 186069 |
| 債権 | | | 1855 |

財産的現金収支の総括

| 項目 | 現金 | 債権 | 比率 (%) |
|----|--------|--------|---------|
| 現金 | 289256 | 186624 | 103133 |
| 債権 | 30669 | 178847 | -148378 |
| 債権 | 6250 | 19101 | -12851 |
| 債権 | 326475 | 386571 | -58096 |
| 債権 | | | -488 |

土地

| 項目 | 現金 | 債権 | 比率 (%) |
|----|------|--------|--------|
| 現金 | 0.0 | 0 | 0 |
| 債権 | 11.2 | 235922 | 1991 |
| 債権 | 3.5 | 76619 | 625 |
| 債権 | 14.8 | 310341 | 2605 |
| 債権 | 0.2 | 4150 | 35 |
| 債権 | 3.4 | 53233 | 447 |
| 債権 | 3.7 | 57989 | 482 |
| 債権 | 1.7 | 26641 | 224 |
| 債権 | 2.7 | 56372 | 473 |
| 債権 | 5.4 | 83216 | 699 |
| 債権 | 26.2 | 533958 | 4683 |
| 債権 | 0.0 | 0 | 0 |
| 債権 | 6.8 | 50531 | 424 |
| 債権 | 36.6 | 383673 | 3223 |
| 債権 | 41.4 | 434405 | 3647 |
| 債権 | 69.6 | 505363 | 8129 |
| 債権 | 4.7 | | |

農業経営費

| 項目 | 現金 | 債権 | 比率 (%) |
|----|---------|------------|--------|
| 現金 | 56717 | 493 | 2.9 |
| 債権 | 12375 | 104 | 0.6 |
| 債権 | 28250 | 212 | 1.2 |
| 債権 | 1463425 | 12507 | 71.2 |
| 債権 | 85617 | 719 | 4.2 |
| 債権 | 17234 | 145 | 0.8 |
| 債権 | 6719 | 262 | 1.5 |
| 債権 | 125 | 73 | 0.4 |
| 債権 | 55862 | 467 | 2.7 |
| 債権 | 2806 | 22 | 0.1 |
| 債権 | 52892 | 439 | 2.5 |
| 債権 | 181597 | 15243 | 88.2 |
| 債権 | 24161 | 2031 | 11.0 |
| 債権 | 2057578 | 17274100.0 | 97.7 |
| 債権 | 47865 | 399 | 2.5 |
| 債権 | 2105062 | 17672100.0 | |

流動流通資産・借入金

| 項目 | 現金 | 債権 | 比率 (%) |
|----|---------|------------|--------|
| 現金 | 12375 | 104 | 0.6 |
| 債権 | 28250 | 212 | 1.2 |
| 債権 | 1463425 | 12507 | 71.2 |
| 債権 | 85617 | 719 | 4.2 |
| 債権 | 17234 | 145 | 0.8 |
| 債権 | 6719 | 262 | 1.5 |
| 債権 | 125 | 73 | 0.4 |
| 債権 | 55862 | 467 | 2.7 |
| 債権 | 2806 | 22 | 0.1 |
| 債権 | 52892 | 439 | 2.5 |
| 債権 | 181597 | 15243 | 88.2 |
| 債権 | 24161 | 2031 | 11.0 |
| 債権 | 2057578 | 17274100.0 | 97.7 |
| 債権 | 47865 | 399 | 2.5 |
| 債権 | 2105062 | 17672100.0 | |

家計費

| 項目 | 現金 | 債権 | 比率 (%) |
|----|--------|-----------|--------|
| 現金 | 116984 | 982 | 78.0 |
| 債権 | 22469 | 189 | 15.0 |
| 債権 | 139553 | 1171 | 93.0 |
| 債権 | 10469 | 88 | 7.0 |
| 債権 | 149222 | 1259100.0 | |

農業租収入

0306 平成27年度

| 品目 | 面積別数 | | | 年間取量 | | | 年間販売量 | | | 地区1戸当たり平均 | | | 地区全体平均 | | |
|--------------|------|---------|---------|----------|---------|---------|---------|-------|-------|-----------|---------|-------|--------|------|-----|
| | 面積 | 取量 | 販売量 | 面積 | 取量 | 販売量 | 面積 | 取量 | 販売量 | 面積 | 取量 | 販売量 | 面積 | 取量 | 販売量 |
| 15 小麦 | 0.0 | 0 | 0 | 15934 | 0 | 0 | 15934 | 498 | 2.5 | 0 | 146000 | 1226 | 13 | 0 | |
| 40 コメ | 0.0 | 2400 | 2400 | 72000 | 604 | 604 | 2250 | 19 | 0.1 | 2400 | 72000 | 604 | 1 | 604 | |
| 05 大豆 | 0.0 | 0 | 0 | 30000 | 933 | 252 | 933 | 8 | 0.0 | 0 | 30000 | 252 | 1 | 252 | |
| 99 その他 | | | | 8000 | 67 | 67 | 250 | 2 | 0.0 | 0 | 8000 | 67 | 0 | 0 | |
| 小計 | | | | 200000 | 16857 | 16857 | 62700 | 527 | 2.6 | 0 | 143429 | 1204 | 14 | 0 | |
| 39 雑穀 | 0.0 | 0 | 0 | 824000 | 7757 | 7757 | 28875 | 242 | 1.2 | 0 | 154000 | 1893 | 6 | 0 | |
| 60 雑穀 | 0.0 | 0 | 0 | 870000 | 7188 | 7188 | 27188 | 228 | 1.1 | 0 | 870000 | 7188 | 1 | 0 | |
| 51 雑穀 | 0.0 | 33000 | 33000 | 460000 | 4030 | 4030 | 15000 | 126 | 0.6 | 16500 | 240000 | 2015 | 2 | 2015 | |
| 53 雑穀 | 0.0 | 0 | 0 | 329000 | 2762 | 2762 | 10281 | 86 | 0.4 | 0 | 82250 | 690 | 4 | 0 | |
| 01 雑穀 | 0.0 | 0 | 0 | 250000 | 7813 | 2099 | 2099 | 66 | 0.3 | 0 | 250000 | 7813 | 2 | 0 | |
| 06 雑穀 | 0.0 | 0 | 0 | 220000 | 1847 | 1847 | 6875 | 58 | 0.3 | 0 | 220000 | 1847 | 2 | 0 | |
| 05 雑穀 | 0.0 | 0 | 0 | 750000 | 630 | 630 | 2344 | 20 | 0.1 | 0 | 750000 | 630 | 1 | 0 | |
| 99 その他 | | | | 3148000 | 26428 | 26428 | 76375 | 826 | 4.1 | 0 | 262333 | 2202 | 12 | 0 | |
| 小計 | | | | 6437200 | 6464870 | 6464870 | 50415 | 16888 | 84.5 | 31 | 208538 | 17433 | 31 | 0 | |
| 42 雑穀 | 0.0 | 179330 | 179330 | 5343400 | 4858 | 4858 | 166981 | 1402 | 7.0 | 31 | 172368 | 1447 | 16 | 0 | |
| 48 雑穀 | 0.0 | 1360000 | 1360000 | 785000 | 5890 | 5890 | 24531 | 206 | 1.0 | 16 | 49063 | 612 | 2 | 0 | |
| 50 雑穀 | 0.0 | 0 | 0 | 160000 | 1343 | 1343 | 5000 | 42 | 0.2 | 0 | 160000 | 1343 | 2 | 0 | |
| 99 その他 | | | | 9600 | 61 | 61 | 300 | 3 | 0.0 | 0 | 9600 | 61 | 0 | 0 | |
| 小計 | | | | 7087000 | 592267 | 592267 | 220863 | 18540 | 92.8 | 32 | 2208463 | 18540 | 32 | 0 | |
| 東洋川農林産物協会の雑穀 | | | | 7502600 | 526572 | 526572 | 19893 | 99.6 | 0.4 | 23 | 14565 | 122 | 0 | 0 | |
| 小計 | | | | 355000 | 2612 | 2612 | 0 | 0 | 0.0 | 0 | 0 | 0 | 0 | 0 | |
| 東洋川農林産物協会の雑穀 | | | | 355000 | 2612 | 2612 | 0 | 0 | 0.0 | 0 | 0 | 0 | 0 | 0 | |
| 小計 | | | | 76161800 | 637305 | 637305 | 2330056 | 19981 | 100.0 | 0 | 0 | 0 | 0 | 0 | |

大農具・車両

| 品目 | 数量 | 現量 | 計量 | 減価償却額 | 残価 |
|----------|-----|-------|-------|-------|-------|
| 10 トラクター | 0.4 | 20360 | 20360 | 235 | 20125 |
| 02 トラクター | 0.5 | 20299 | 20299 | 170 | 20129 |
| 01 トラクター | 0.5 | 17200 | 17200 | 148 | 17052 |
| 52 トラクター | 0.6 | 15302 | 15302 | 128 | 15174 |
| 71 トラクター | 1.1 | 6110 | 6110 | 51 | 6059 |
| 70 トラクター | 1.5 | 3521 | 3521 | 30 | 3491 |
| 20 トラクター | 0.1 | 2591 | 2591 | 23 | 2568 |
| 60 トラクター | 1.1 | 2566 | 2566 | 22 | 2544 |
| 54 トラクター | 0.2 | 11517 | 11517 | 97 | 11420 |
| 99 その他 | | 10934 | 10934 | 923 | 10011 |

建物・施設・設備

| 品目 | 数量 | 現量 | 計量 | 減価償却額 | 残価 |
|--------|-----|--------|--------|-------|--------|
| 22 建物 | 153 | 2252 | 2252 | 1819 | 433 |
| 01 建物 | 135 | 21620 | 21620 | 583 | 21037 |
| 99 建物 | 18 | 904 | 904 | 204 | 700 |
| 11 建物 | 112 | 24258 | 24258 | 133 | 24125 |
| 31 建物 | 34 | 15846 | 15846 | 36 | 15810 |
| 41 建物 | 1 | 4331 | 4331 | 22 | 4309 |
| 02 建物 | 12 | 2633 | 2633 | 11 | 2622 |
| 23 建物 | 25 | 1103 | 1103 | 9 | 1094 |
| 46 建物 | 0 | 734 | 734 | 0 | 734 |
| 99 その他 | | 1044 | 1044 | 0 | 1044 |
| 小計 | | 337572 | 337572 | 2832 | 334740 |

大動物

| 品目 | 頭数 | 現量 | 計量 | 減価償却額 | 残価 |
|--------|-----|-------|-------|-------|-------|
| 01 牛 | 1.4 | 4513 | 4513 | 40 | 4473 |
| 01 牛 | 1.5 | 10719 | 10719 | 90 | 10629 |
| 31 牛 | 0.3 | 250 | 250 | 5 | 245 |
| 51 牛 | 0.3 | 563 | 563 | 0 | 563 |
| 70 牛 | 0.0 | 0 | 0 | 0 | 0 |
| 70 牛 | 0.1 | 201 | 201 | 0 | 201 |
| 99 その他 | | 0 | 0 | 0 | 0 |
| 小計 | | 16625 | 16625 | 140 | 16485 |

大植物

| 品目 | 数量 | 現量 | 計量 | 減価償却額 | 残価 |
|--------|----|--------|--------|-------|--------|
| 15 雑穀 | 1 | 4350 | 4350 | 37 | 4313 |
| 15 雑穀 | 2 | 64900 | 64900 | 545 | 64355 |
| 40 雑穀 | 1 | 17188 | 17188 | 144 | 17044 |
| 40 雑穀 | 2 | 15625 | 15625 | 131 | 15494 |
| 90 雑穀 | 1 | 0 | 0 | 0 | 0 |
| 90 雑穀 | 2 | 26250 | 26250 | 220 | 26030 |
| 02 雑穀 | 1 | 2320 | 2320 | 19 | 2301 |
| 02 雑穀 | 2 | 2394 | 2394 | 0 | 2394 |
| 99 その他 | | 333027 | 333027 | 1117 | 331910 |

移住地農家經營調查地区統計表

作成日付 80.07.26

入組開始 59年
経過年数 17.5年

耕作資金 724,667円

家族人数 4.7人
耕作人数 3.0人
調査戸数 30戸

79年 調査年度
78年07月～79年06月

換算率 CRS = 8.3950850円
※換算率は調査1戸当たり平均値
円貨単位：千円

農家経済の総括

| 項目 | 現 | 換 | 円 | 円 | 対前年比 (%) |
|-------------|---------|------|-------|---|----------|
| 農家所得 | 242,832 | 2030 | 133.0 | | |
| 農家所得税 | 228,769 | 1921 | 133.6 | | |
| 農家所得税引当金 | 817,441 | 6862 | 134.3 | | |
| 農家所得税引当金引当額 | 588,673 | 4942 | 134.5 | | |
| 農家所得税引当金引当率 | 141,653 | 119 | 134.2 | | |
| 農家所得税引当金引当率 | 219,913 | 1846 | 663.3 | | |
| 農家所得税引当金引当率 | 205,750 | 1727 | 700.6 | | |
| 農家所得税引当金引当率 | 92,67 | 78 | 495.5 | | |
| 農家所得税引当金引当率 | 125,273 | 1052 | 125.5 | | |
| 農家所得税引当金引当率 | 108,592 | 910 | 135.3 | | |

農家財産の総括

| 項目 | 現 | 換 | 円 | 円 | 比率 (%) |
|-----|---------|-------|-------|---|--------|
| 土地 | 201341 | 1590 | 16.0 | | |
| 建物 | 77822 | 653 | 6.2 | | |
| 機械 | 46200 | 388 | 3.7 | | |
| 備品 | 229175 | 1924 | 18.2 | | |
| 現金 | 554941 | 4657 | 44.2 | | |
| 債権 | 478953 | 4021 | 38.7 | | |
| 負債 | 222916 | 1866 | 17.7 | | |
| 合計 | 1256010 | 10544 | 100.0 | | |
| 借入金 | 99853 | 838 | 90.0 | | |
| 借入金 | 7867 | 64 | 6.9 | | |
| 借入金 | 3455 | 29 | 3.1 | | |
| 借入金 | 110975 | 932 | 100.0 | | |
| 借入金 | 1145035 | 9613 | | | |

分析諸指標

| 項目 | 現 | 換 | 円 | 円 | 比率 (%) |
|--------|--------|------|---|---|--------|
| 1人当り所得 | 78726 | 661 | | | |
| 1人当り所得 | 78854 | 645 | | | |
| 1人当り所得 | 120964 | 1016 | | | |
| 1人当り所得 | 26466 | 222 | | | |
| 農家所得 | 28.0% | | | | |
| 農家所得 | 94.2% | | | | |
| 農家所得 | 182.6% | | | | |
| 農家所得 | 87.9% | | | | |
| 農家所得 | 0.65 | | | | |
| 農家所得 | 0.46 | | | | |

所得的現金収支の総括

| 項目 | 現 | 換 | 円 | 円 | 引 |
|-------|---------|--------|--------|------|---|
| 農家所得 | 802341 | 575959 | 22083 | 1905 | |
| 農家所得税 | 219913 | 205750 | 14163 | 119 | |
| 農家所得税 | | 9267 | -9267 | -78 | |
| 農家所得税 | 110173 | -10173 | | -925 | |
| 合計 | 1022255 | 908649 | 121806 | 1021 | |

財産的現金収支の総括

| 項目 | 現 | 換 | 円 | 円 | 引 |
|-----|-------|--------|--------|------|---|
| 借入金 | 88000 | 0 | 0 | 219 | |
| 借入金 | 0 | 50199 | -50199 | -421 | |
| 借入金 | 0 | 1550 | -1550 | -113 | |
| 合計 | 88000 | 313619 | -25619 | -213 | |

土地

| 種別 | 所有面積(m ²) | 現 | 換 | 円 | 円 |
|----|-----------------------|--------|------|---|---|
| 田 | 0.0 | | | | |
| 畑 | 1.4 | 28000 | 242 | | |
| 小計 | 5.5 | 98860 | 827 | | |
| 山林 | 6.9 | 127260 | 1060 | | |
| 山林 | 0.0 | 0 | 0 | | |
| 山林 | 0.1 | 0 | 0 | | |
| 山林 | 0.1 | 0 | 0 | | |
| 山林 | 0.0 | 0 | 0 | | |
| 山林 | 1.0 | 10067 | 85 | | |
| 山林 | 2.0 | 28800 | 242 | | |
| 山林 | 10.4 | 366127 | 305 | | |
| 山林 | 3.8 | 30293 | 254 | | |
| 山林 | 0.0 | 0 | 0 | | |
| 山林 | 0.0 | 0 | 0 | | |
| 山林 | 1.2 | 4953 | 39 | | |
| 山林 | 0.3 | 270 | 2 | | |
| 山林 | 5.2 | 35217 | 290 | | |
| 山林 | 15.6 | 201343 | 1690 | | |
| 山林 | 0.1 | | | | |

農業経営費

| 種別 | 現 | 換 | 円 | 円 | 比率 (%) |
|----|--------|------|-------|---|--------|
| 肥料 | 45597 | 352 | 7.9 | | |
| 肥料 | 27267 | 229 | 4.7 | | |
| 肥料 | 11973 | 101 | 2.1 | | |
| 肥料 | 31930 | 2686 | 55.0 | | |
| 肥料 | 20267 | 171 | 3.5 | | |
| 肥料 | 32917 | 271 | 5.6 | | |
| 肥料 | 6883 | 58 | 1.2 | | |
| 肥料 | 0 | 0 | 0.0 | | |
| 肥料 | 33 | 0 | 0.0 | | |
| 肥料 | 16470 | 138 | 2.9 | | |
| 肥料 | 1820 | 15 | 0.3 | | |
| 肥料 | 10074 | 85 | 1.8 | | |
| 肥料 | 49230 | 4130 | 85.0 | | |
| 肥料 | 82828 | 695 | 14.4 | | |
| 肥料 | 575959 | 4831 | 100.0 | | |
| 肥料 | 13214 | 111 | 97.0 | | |
| 肥料 | 588673 | 4942 | 100.0 | | |

流動流通資産・借入金

| 種別 | 現 | 換 | 円 | 円 |
|----|--------|------|---|---|
| 現金 | 216122 | 1819 | | |
| 現金 | 79027 | 663 | | |
| 現金 | 20827 | 175 | | |
| 現金 | 0 | 0 | | |
| 現金 | 7667 | 64 | | |
| 現金 | 0 | 0 | | |

家計費

| 種別 | 現 | 換 | 円 | 円 | 比率 (%) |
|----|--------|------|-------|---|--------|
| 現金 | 97040 | 815 | 77.5 | | |
| 現金 | 13333 | 110 | 10.5 | | |
| 現金 | 110173 | 925 | 87.9 | | |
| 現金 | 15100 | 127 | 12.1 | | |
| 現金 | 125273 | 1052 | 100.0 | | |

農業租取入

0401 20207-2

| 品名 | 地区別 | | | | 地区1戸当り平均 | | | | 生産農家1戸当り平均 | | | | |
|-----|---------|---------|---------|----------|----------|------|--------|--------|------------|--------|--------|--------|--------|
| | 面積(㎡) | 年間取量 | 年間販売量 | 現産量 | 面積(㎡) | 年間取量 | 年間販売量 | 現産量 | 面積(㎡) | 年間取量 | 年間販売量 | 現産量 | 面積(㎡) |
| 小麦 | 79.7 | 106091 | 64134 | 6779507 | 58775 | 1869 | 222650 | 20180 | 290713 | 153296 | 2438 | 20180 | 290713 |
| 大麦 | 51.0 | 244000 | 242569 | 2399440 | 19304 | 643 | 76648 | 16198 | 153296 | 1287 | 16198 | 153296 | 1287 |
| 粟 | 45.6 | 229561 | 227211 | 204500 | 7592 | 253 | 30143 | 9879 | 39317 | 530 | 9879 | 39317 | 530 |
| 合計 | | | | 369900 | 2802 | 87 | 10930 | 2852 | 339771 | 2852 | 339771 | 339771 | 2852 |
| 現金 | 0.5 | 15000 | 15000 | 123000 | 1033 | 34 | 4100 | 15000 | 123000 | 1033 | 34 | 4100 | 15000 |
| 農産物 | 0.5 | 5300 | 5200 | 176000 | 638 | 21 | 2533 | 5200 | 176000 | 638 | 21 | 2533 | 5200 |
| 雑穀 | 2.0 | 0 | 0 | 54000 | 453 | 15 | 1800 | 0 | 54000 | 453 | 15 | 1800 | 0 |
| 大豆 | 1.5 | 3850 | 3800 | 29500 | 250 | 8 | 993 | 3800 | 29500 | 250 | 8 | 993 | 3800 |
| 雑穀 | 1.0 | 8050 | 8000 | 26000 | 235 | 8 | 933 | 8000 | 26000 | 235 | 8 | 933 | 8000 |
| 雑穀 | 1.5 | 0 | 0 | 24000 | 201 | 7 | 800 | 0 | 24000 | 201 | 7 | 800 | 0 |
| 雑穀 | 0.5 | 4050 | 4000 | 23000 | 201 | 7 | 797 | 4000 | 23000 | 201 | 7 | 797 | 4000 |
| 合計 | | | | 14600 | 118 | 4 | 467 | | 14600 | 118 | 4 | 467 | |
| 合計 | | | | 32200 | 3129 | 104 | 12423 | | 32200 | 3129 | 104 | 12423 | |
| 雑穀 | 45500.0 | 1116735 | 1114846 | 11953100 | 109599 | 3553 | 39457 | 101350 | 1089373 | 9145 | 3553 | 39457 | 101350 |
| 大豆 | 18550.0 | 30300 | 45892 | 895300 | 6786 | 226 | 26943 | 4172 | 73482 | 617 | 226 | 26943 | 4172 |
| 雑穀 | 9000.0 | 0 | 0 | 315000 | 2644 | 88 | 10500 | 0 | 315000 | 2644 | 88 | 10500 | 0 |
| 雑穀 | 0.0 | 100 | 60191 | 168800 | 1417 | 5627 | 5627 | 8599 | 24114 | 202 | 5627 | 5627 | 8599 |
| 合計 | | | | 23200 | 1924 | 64 | 7640 | | 23200 | 1924 | 64 | 7640 | |
| 合計 | | | | 13504400 | 113371 | 3779 | 450147 | | 13504400 | 113371 | 3779 | 450147 | |
| 合計 | | | | 24070240 | 202072 | 6736 | 802341 | | 24070240 | 202072 | 6736 | 802341 | |
| 合計 | | | | 453000 | 3803 | 127 | 15100 | | 453000 | 3803 | 127 | 15100 | |
| 合計 | | | | 453000 | 3803 | 127 | 15100 | | 453000 | 3803 | 127 | 15100 | |
| 合計 | | | | 24523240 | 203875 | 6862 | 817441 | | 24523240 | 203875 | 6862 | 817441 | |

大農具・車両

| 品名 | 数量 | | 面積(㎡) | |
|---------|-----|-------|-------|-----|
| | 現産 | 現産 | 現産 | 現産 |
| 02 トラクタ | 0.0 | 21432 | 180 | 180 |
| 01 トラクタ | 0.1 | 9625 | 161 | 161 |
| 01 トラクタ | 1.1 | 4622 | 39 | 39 |
| 06 トラクタ | 1.3 | 2640 | 22 | 22 |
| 06 トラクタ | 0.4 | 2574 | 20 | 20 |
| 35 トラクタ | 1.7 | 2153 | 18 | 18 |
| 33 トラクタ | 0.1 | 133 | 7 | 7 |
| 31 トラクタ | 0.5 | 743 | 6 | 6 |
| 38 トラクタ | 0.5 | 696 | 6 | 6 |
| 合計 | | 46201 | 358 | 358 |

建物・施設・設備

| 品名 | 数量 | | 面積(㎡) | |
|--------|-----|-------|-------|-----|
| | 現産 | 現産 | 現産 | 現産 |
| 01 倉庫 | 130 | 28708 | 241 | 241 |
| 22 倉庫 | 557 | 18567 | 154 | 154 |
| 11 倉庫 | 152 | 11589 | 97 | 97 |
| 99 倉庫 | 31 | 9069 | 76 | 76 |
| 02 倉庫 | 37 | 7491 | 63 | 63 |
| 24 倉庫 | 6 | 1333 | 11 | 11 |
| 12 倉庫 | 5 | 310 | 3 | 3 |
| 46 倉庫 | 0 | 271 | 2 | 2 |
| 21 倉庫 | 3 | 253 | 2 | 2 |
| 99 その他 | | 432 | 4 | 4 |
| 合計 | | 77522 | 653 | 653 |

大動物

| 品名 | 数量 | | 面積(㎡) | |
|------|-----|-----|-------|----|
| | 現産 | 現産 | 現産 | 現産 |
| 01 牛 | 0.0 | 200 | 0 | 0 |
| 01 牛 | 0.0 | 0 | 0 | 0 |
| 11 牛 | 0.1 | 0 | 0 | 0 |
| 11 牛 | 0.1 | 0 | 0 | 0 |
| 合計 | | 200 | 0 | 0 |

大植物

| 品名 | 数量 | | 面積(㎡) | |
|--------|-----|--------|-------|------|
| | 現産 | 現産 | 現産 | 現産 |
| 03 小麦 | 0.2 | 4543 | 38 | 38 |
| 03 小麦 | 2.6 | 152347 | 1279 | 1279 |
| 16 小麦 | 0.3 | 3500 | 27 | 27 |
| 16 小麦 | 1.3 | 32320 | 271 | 271 |
| 06 小麦 | 0.2 | 1250 | 10 | 10 |
| 06 小麦 | 1.4 | 21500 | 160 | 160 |
| 07 小麦 | 0.4 | 6042 | 51 | 51 |
| 99 その他 | 0.1 | 4157 | 35 | 35 |
| 合計 | | 3817 | 32 | 32 |

移住地農家経営調査地区統計表

作成日付 80.07.26

入植開始 64年
経過年数 13.3年

携行資金

416,604円

家族人数 5.2人
携行人数 2.3人
調査戸数 54戸

調査年度 79年
調査対象期間 78年07月～79年06月

換算率 CRS = 8.3950850円
数値は農家1戸当たり平均値
円換単位：千円

農家経済の総括

| 項目 | 現金 | | 増減率 (%) |
|-------|---------|-------|------------|
| | 現 | 引 | |
| 農家所得 | 2700 | 185.9 | |
| 農産物収入 | 3104.20 | 188.5 | |
| 農業収入 | 908.67 | 186.0 | |
| 農業外収入 | 5904.47 | 184.7 | |
| 農業外所得 | 3204 | 78.6 | |
| 農業外所得 | 3481 | 29 | 65.5 |
| 農業外所得 | 278 | 2 | 22.5 |
| 農業外所得 | 6799 | 57 | 193.4 |
| 農業外所得 | 3591.49 | 1168 | 168.5 |
| 農業外所得 | 1756.76 | 1475 | 201.9 |

農家財産の総括

| 項目 | 現金 | | 比率 (%) |
|-------|---------|-------|-----------|
| | 現 | 引 | |
| 土地 | 799911 | 6715 | 40.0 |
| 建物 | 1409884 | 1184 | 7.0 |
| 農具・車両 | 161769 | 1526 | 9.1 |
| 現金 | 2435 | 20 | 0.1 |
| 債権 | 562286 | 4720 | 28.1 |
| 負債 | 1687408 | 14166 | 84.3 |
| 純資産 | 1056228 | 887 | 5.3 |
| 負債 | 268852 | 1753 | 10.4 |
| 負債 | 2001895 | 16808 | 100.0 |
| 負債 | 220375 | 1850 | 55.0 |
| 負債 | 176827 | 1683 | 44.1 |
| 負債 | 397801 | 3333 | 99.8 |
| 負債 | 400951 | 133 | 1.0 |
| 負債 | 1800945 | 3566 | 100.0 |
| 負債 | 13460 | | |

分析諸指標

| 項目 | 現金 | 引 | 比率 |
|-------|--------|-------|----|
| 農家所得 | 57665 | 484 | |
| 農産物収入 | 136250 | 1244 | |
| 農業収入 | 327015 | 1066 | |
| 農業外収入 | 26740 | 224 | |
| 農業外所得 | 35.0% | 99.0% | |
| 農業外所得 | 228.8% | | |
| 農業外所得 | 95.4% | | |
| 農業外所得 | 0.45 | | |
| 農業外所得 | 1.22 | | |

所得的現金収支の総括

| 項目 | 現金 | | 引 |
|------|--------|--------|--------|
| | 現 | 引 | |
| 農家収入 | 901741 | 546302 | 555439 |
| 農家支出 | 3481 | 278 | 2984 |
| 農家収入 | 6799 | 3204 | 27 |
| 農家支出 | 132743 | -6799 | -57 |
| 農家収入 | 866143 | 214080 | -1485 |
| 農家支出 | | | 1838 |

財産的現金収支の総括

| 項目 | 現金 | | 引 |
|------|--------|--------|---------|
| | 現 | 引 | |
| 個人金目 | 347433 | 232852 | 114581 |
| 個人金目 | 12944 | 214501 | -1692 |
| 個人金目 | 1880 | 32933 | -31053 |
| 個人金目 | 362257 | 480286 | -116029 |
| 個人金目 | | | 962 |
| 個人金目 | | | -1692 |
| 個人金目 | | | -261 |
| 個人金目 | | | -991 |

土地

| 種別 | 所有面積(m ²) | | 面積 | 比率 |
|------|-----------------------|--------|------|----|
| | 現 | 引 | | |
| 田 | 0.0 | 0 | 0 | |
| 畑 | 6.2 | 267713 | 2615 | |
| 山林 | 2.4 | 54503 | 710 | |
| 小計 | 10.6 | 572296 | 3125 | |
| 遊休耕地 | 0.2 | 6411 | 34 | |
| 遊休耕地 | 0.0 | 1296 | 11 | |
| 小計 | 0.2 | 7778 | 65 | |
| 休耕地 | 0.6 | 12963 | 104 | |
| 休耕地 | 0.7 | 23911 | 201 | |
| 休耕地 | 3.8 | 33620 | 1330 | |
| 小計 | 15.8 | 551634 | 4831 | |
| 農地 | 3.2 | 73472 | 617 | |
| 農地 | 5.5 | 125051 | 1057 | |
| 農地 | 2.1 | 46530 | 405 | |
| 農地 | 0.0 | 639 | 5 | |
| 小計 | 10.8 | 268272 | 2094 | |
| 農地 | 26.6 | 799411 | 6715 | |
| 農地 | 0.6 | | | |

農業経営費

| 種別 | 年間支出 | | 比率 (%) |
|----|--------|------|-----------|
| | 現 | 引 | |
| 肥料 | 300162 | 841 | 18.3 |
| 農薬 | 56342 | 690 | 10.7 |
| 燃料 | 46447 | 590 | 8.5 |
| 労働 | 0 | 0 | 0.0 |
| 機械 | 27897 | 227 | 0.0 |
| 電気 | 39803 | 334 | 7.3 |
| 水道 | 16571 | 139 | 3.0 |
| 雑費 | 24444 | 21 | 0.4 |
| 小計 | 46921 | 121 | 0.1 |
| 小計 | 371556 | 3119 | 68.0 |
| 小計 | 374744 | 1467 | 32.0 |
| 小計 | 546302 | 4566 | 100.0 |
| 小計 | 44144 | 371 | 7.5 |
| 小計 | 590447 | 4957 | 100.0 |

流動流通資産・借入金

| 種別 | 現金 | | 比率 |
|------|--------|------|----|
| | 現 | 引 | |
| 流動資産 | 172529 | 741 | 0 |
| 流動負債 | 43853 | 368 | |
| 流動資産 | 147151 | 1235 | |
| 流動負債 | 129370 | 247 | |
| 流動資産 | 278 | 2 | |
| 流動負債 | 148006 | 1243 | |
| 流動資産 | 28343 | 238 | |

家計費

| 種別 | 年間支出 | | 比率 (%) |
|-----|--------|------|-----------|
| | 現 | 引 | |
| 家計費 | 107606 | 903 | 77.3 |
| 家計費 | 25157 | 211 | 18.1 |
| 家計費 | 332763 | 1115 | 95.4 |
| 家計費 | 6385 | 154 | 4.6 |
| 家計費 | 139169 | 1168 | 100.0 |

農業租收入

0501 2-12

| 地区1戸当り平均 | | | | 地区1戸当り平均 | | | | 生産農家1戸当り平均 | | | |
|----------|-------|---------|---------|----------|--------|-------|------|------------|--------|--------|------|
| 種別 | 面積(㎡) | 年賦額 | 年賦率 | 現地 | 現地 | 現地 | 現地 | 現地 | 現地 | 現地 | 現地 |
| 10 1戸当り | 50.0 | 374100 | 562200 | 456712 | 33509 | 715 | 9.5 | 19 | 19063 | 241427 | 2027 |
| 20 1戸当り | 4.2 | 21670 | 21670 | 363030 | 3048 | 56 | 0.7 | 5 | 4334 | 72616 | 610 |
| 30 1戸当り | 3.0 | 27456 | 27456 | 311732 | 2617 | 48 | 0.6 | 4 | 6864 | 77933 | 854 |
| 99 その他 | | | | 149800 | 1258 | 23 | 0.3 | | | | |
| 合計 | 56.7 | 113900 | 108550 | 551174 | 45432 | 84 | 11.0 | 22 | 245987 | 2065 | 2065 |
| 現金 | 4.7 | 179240 | 79240 | 1227320 | 103035 | 1908 | 25.0 | 20 | 5427 | 513660 | 5152 |
| 農産物 | 23.6 | 1200600 | 1200600 | 6667200 | 55972 | 1185 | 15.5 | 22 | 3602 | 346608 | 2910 |
| 農具 | 6.2 | 61032 | 61032 | 4799680 | 40294 | 746 | 9.8 | 10 | 70624 | 392188 | 3292 |
| 雑種 | 30.8 | 79792 | 79792 | 4047180 | 33978 | 74948 | 8.2 | 17 | 6103 | 479969 | 4029 |
| 雑種 | 6.7 | 108500 | 108500 | 1480000 | 12425 | 27407 | 3.0 | 8 | 4892 | 238069 | 1999 |
| 雑種 | 7.6 | 128100 | 128100 | 1503000 | 8420 | 15774 | 2.0 | 8 | 13563 | 185000 | 1553 |
| 雑種 | 2.5 | 19000 | 19000 | 131500 | 2435 | 20 | 0.3 | 2 | 9500 | 125375 | 1053 |
| 99 その他 | | | | 4327297 | 363275 | 815 | 10.7 | | | 65750 | 552 |
| 合計 | 5.0 | 0 | 0 | 10000 | 0 | 0 | 0.0 | | | 832159 | 6986 |
| 現金 | | | | 0 | 0 | 0 | 0.0 | | | 10000 | 84 |
| 農産物 | | | | 0 | 0 | 0 | 0.0 | | | 10000 | 84 |
| 農具 | | | | 0 | 0 | 0 | 0.0 | | | 10000 | 84 |
| 雑種 | | | | 0 | 0 | 0 | 0.0 | | | 10000 | 84 |
| 99 その他 | | | | 0 | 0 | 0 | 0.0 | | | 10000 | 84 |
| 合計 | | | | 0 | 0 | 0 | 0.0 | | | 10000 | 84 |
| 現金 | | | | 0 | 0 | 0 | 0.0 | | | 10000 | 84 |
| 農産物 | | | | 0 | 0 | 0 | 0.0 | | | 10000 | 84 |
| 農具 | | | | 0 | 0 | 0 | 0.0 | | | 10000 | 84 |
| 雑種 | | | | 0 | 0 | 0 | 0.0 | | | 10000 | 84 |
| 99 その他 | | | | 0 | 0 | 0 | 0.0 | | | 10000 | 84 |
| 合計 | | | | 0 | 0 | 0 | 0.0 | | | 10000 | 84 |

大農具・車両

| 種別 | 数量 | 現地 | 現地 | 面積(㎡) | 現地 | 現地 |
|---------|-----|--------|--------|-------|--------|------|
| 10 1戸当り | 0.0 | 45061 | 45061 | 127 | 7888 | 642 |
| 20 1戸当り | 1.0 | 19700 | 19700 | 149 | 20795 | 175 |
| 30 1戸当り | 1.1 | 11666 | 11666 | 52 | 18618 | 156 |
| 40 1戸当り | 1.1 | 9130 | 9130 | 463 | 11576 | 97 |
| 50 1戸当り | 0.3 | 6094 | 6094 | 1 | 7185 | 60 |
| 60 1戸当り | 0.0 | 5741 | 5741 | 9 | 2864 | 24 |
| 70 1戸当り | 0.3 | 5000 | 5000 | 2 | 1670 | 14 |
| 80 1戸当り | 0.3 | 4169 | 4169 | 1 | 1663 | 14 |
| 90 1戸当り | 0.3 | 25177 | 25177 | 0 | 99 | 1 |
| 99 その他 | | 181789 | 181789 | 0 | 26 | 0 |
| 合計 | | | | | 140884 | 1184 |

建物・施設・設備

| 種別 | 数量 | 現地 | 現地 | 面積(㎡) | 現地 | 現地 |
|---------|-----|--------|--------|--------|------|-------|
| 10 1戸当り | 0.0 | 40890 | 40890 | 901741 | 7570 | 99.2 |
| 20 1戸当り | 0.0 | 2895 | 2895 | 6385 | 54 | 0.7 |
| 30 1戸当り | 0.0 | 336 | 336 | 741 | 6 | 0.1 |
| 40 1戸当り | 0.0 | 3250 | 3250 | 7126 | 60 | 0.8 |
| 50 1戸当り | 0.0 | 412021 | 412021 | 908667 | 7630 | 100.0 |
| 99 その他 | | | | | | |
| 合計 | | | | | | |

大動物

| 種別 | 数量 | 現地 | 現地 | 面積(㎡) | 現地 | 現地 |
|---------|-----|------|------|-------|--------|------|
| 10 1戸当り | 0.0 | 135 | 135 | 0.9 | 132500 | 1112 |
| 20 1戸当り | 0.1 | 1481 | 1481 | 0.9 | 277978 | 2332 |
| 30 1戸当り | 0.1 | 231 | 231 | 0.0 | 2120 | 18 |
| 40 1戸当り | 0.1 | 0 | 0 | 0.2 | 50465 | 424 |
| 50 1戸当り | 0.0 | 148 | 148 | 0.0 | 1060 | 9 |
| 60 1戸当り | 0.0 | 0 | 0 | 0.2 | 4135 | 345 |
| 70 1戸当り | 0.0 | 111 | 111 | 0.0 | 17811 | 150 |
| 80 1戸当り | 0.1 | 0 | 0 | 0.1 | 39417 | 331 |
| 99 その他 | | | | | 562286 | 4720 |
| 合計 | | | | | | |

大植物

| 種別 | 数量 | 現地 | 現地 | 面積(㎡) | 現地 | 現地 |
|---------|-----|----|----|-------|--------|------|
| 10 1戸当り | 0.0 | 1 | 1 | 0.9 | 132500 | 1112 |
| 20 1戸当り | 0.9 | 2 | 2 | 0.9 | 277978 | 2332 |
| 30 1戸当り | 0.0 | 1 | 1 | 0.0 | 2120 | 18 |
| 40 1戸当り | 0.2 | 1 | 1 | 0.2 | 50465 | 424 |
| 50 1戸当り | 0.0 | 1 | 1 | 0.0 | 1060 | 9 |
| 60 1戸当り | 0.2 | 1 | 1 | 0.2 | 4135 | 345 |
| 70 1戸当り | 0.0 | 1 | 1 | 0.0 | 17811 | 150 |
| 80 1戸当り | 0.1 | 2 | 2 | 0.1 | 39417 | 331 |
| 99 その他 | | | | | 562286 | 4720 |
| 合計 | | | | | | |

移住地農家経営調査地区統計表

入組開始 72年
経過年数 6.1年

携行資金 512,857円

家族人数 3.9人
携行人数 2.4人
調査対象期間 7月

79年 調査年度
78年07月～79年06月

換算率 CRS = 8.3950850円
数値は農家1戸当り平均値
円単位：千円

農家経済の総括

| 項目 | 現金 | 債権 | 平均償還率 (%) |
|-------|--------|------|-----------|
| 農家所得 | 159740 | 1341 | 133.9 |
| 農家所得内 | 159740 | 1841 | 149.3 |
| 農家所得外 | 340123 | 2855 | 137.0 |
| 農家所得内 | 180384 | 1514 | 127.7 |
| 農家所得外 | 0 | 0 | 0.0 |
| 農家所得内 | 7429 | 62 | 53.1 |
| 農家所得外 | 7429 | 62 | 445.7 |
| 農家所得内 | 3526 | 30 | 79.7 |
| 農家所得外 | 32088 | 1109 | 160.7 |
| 農家所得内 | 24126 | 203 | 73.8 |

農家財産の総括

| 項目 | 現金 | 債権 | 比率 (%) |
|----|--------|------|--------|
| 土地 | 350500 | 2942 | 67.6 |
| 建物 | 14539 | 120 | 2.8 |
| 農具 | 69724 | 585 | 13.4 |
| 小計 | 30984 | 260 | 6.0 |
| 現金 | 465346 | 3908 | 89.7 |
| 債権 | 11214 | 94 | 2.2 |
| 小計 | 42113 | 354 | 8.1 |
| 負債 | 51873 | 4556 | 100.0 |
| 負債 | 15714 | 132 | 43.5 |
| 小計 | 5666 | 43 | 14.1 |
| 負債 | 20800 | 175 | 57.6 |
| 負債 | 15286 | 128 | 42.4 |
| 負債 | 36066 | 303 | 100.0 |
| 負債 | 482768 | 4053 | |

分析諸指標

| 項目 | 現金 | 債権 | 比率 (%) |
|----|--------|------|--------|
| 住居 | 84728 | 711 | |
| 住居 | 66164 | 555 | |
| 住居 | 129257 | 1085 | |
| 住居 | 34245 | 287 | |
| 住居 | 47.0% | | |
| 住居 | 100.0% | | |
| 住居 | 120.9% | | |
| 住居 | 94.3% | | |
| 住居 | 0.66 | | |
| 住居 | 1.87 | | |

所得的現金収支の総括

| 項目 | 現金 | 債権 | 比率 (%) |
|-------|--------|---------|---------|
| 農家所得 | 332552 | 157702 | 174.350 |
| 農家所得内 | 7429 | 7429 | 0 |
| 農家所得外 | 325123 | 3926 | -3526 |
| 農家所得内 | 124516 | -124516 | |
| 農家所得外 | 293172 | 46808 | 593 |

財産的現金収支の総括

| 項目 | 現金 | 債権 | 比率 (%) |
|----|-------|--------|--------|
| 現金 | 26143 | 13800 | |
| 現金 | 2143 | 45157 | |
| 現金 | 0 | 3214 | |
| 現金 | 29286 | 62171 | |
| 現金 | 29286 | -33886 | |
| 現金 | 0 | -284 | |

土地

| 種別 | 所有面積(m ²) | 現金 | 債権 | 比率 (%) |
|----|-----------------------|--------|------|--------|
| 田 | 0.0 | 0 | 0 | |
| 畑 | 3.1 | 216000 | 1813 | |
| 小計 | 3.4 | 216000 | 308 | |
| 森林 | 0.0 | 0 | 0 | |
| 小計 | 0.0 | 0 | 0 | |
| 山林 | 0.0 | 0 | 0 | |
| 小計 | 0.0 | 0 | 0 | |
| 山林 | 0.5 | 35000 | 294 | |
| 小計 | 0.1 | 10000 | 84 | |
| 山林 | 4.0 | 281000 | 2339 | |
| 小計 | 2.0 | 169500 | 563 | |
| 山林 | 0.0 | 0 | 0 | |
| 小計 | 0.0 | 0 | 0 | |
| 山林 | 0.0 | 0 | 0 | |
| 小計 | 0.0 | 0 | 0 | |
| 山林 | 2.0 | 69500 | 633 | |
| 小計 | 6.0 | 350500 | 2942 | |
| 山林 | 0.0 | 0 | 0 | |

農業経営費

| 種別 | 現金 | 債権 | 比率 (%) |
|----|--------|------|--------|
| 現金 | 36418 | 308 | 23.1 |
| 現金 | 29488 | 248 | 18.7 |
| 現金 | 25214 | 212 | 16.0 |
| 現金 | 7914 | 66 | 5.0 |
| 現金 | 9571 | 80 | 6.1 |
| 現金 | 7500 | 63 | 4.6 |
| 現金 | 0 | 0 | 0.0 |
| 現金 | 15143 | 127 | 9.6 |
| 現金 | 1857 | 16 | 1.2 |
| 現金 | 2104 | 18 | 1.3 |
| 現金 | 135211 | 1135 | 85.7 |
| 現金 | 22491 | 169 | 16.3 |
| 現金 | 157702 | 1324 | 100.0 |
| 現金 | 22852 | 190 | 12.0 |
| 現金 | 380584 | 1514 | 100.0 |

流動流通資産・借入金

| 種別 | 現金 | 債権 | 比率 (%) |
|----|-------|----|--------|
| 現金 | 38755 | 0 | |
| 現金 | 15714 | 0 | |
| 現金 | 0 | 0 | |
| 現金 | 5086 | 0 | |
| 現金 | 0 | 0 | |
| 現金 | 0 | 0 | |

家計費

| 種別 | 現金 | 債権 | 比率 (%) |
|----|--------|------|--------|
| 現金 | 84802 | 712 | 66.2 |
| 現金 | 39714 | 333 | 30.1 |
| 現金 | 124516 | 1045 | 94.3 |
| 現金 | 7571 | 64 | 5.7 |
| 現金 | 132088 | 1109 | 100.0 |

農業粗収入

0502 1954

| 品名 | 地区区合計 | | | | 地区1月当り平均 | | | | 生産農家1戸当り平均 | | | |
|-----|--------|-------|-------|---------|----------|------|-------|---------|------------|------|--------|--------|
| | 面積(ha) | 年間収量 | 年間販売量 | 販売額(円) | 面積(ha) | 年間収量 | 年間販売量 | 販売額(円) | 面積(ha) | 年間収量 | 年間販売量 | 販売額(円) |
| 現金 | 0.0 | 0 | 0 | 150000 | 1259 | 180 | 0 | 150000 | 6.3 | 1 | 0 | 1259 |
| 農産物 | 0.2 | 3000 | 3000 | 203000 | 166 | 24 | 1 | 203000 | 0.8 | 1 | 3000 | 166 |
| 雑収入 | 0.1 | 3140 | 3140 | 116000 | 97 | 14 | 2 | 116000 | 0.5 | 2 | 1570 | 49 |
| 合計 | 0.3 | 6140 | 6140 | 466000 | 352 | 46 | 3 | 466000 | 1.6 | 4 | 45560 | 382 |
| 現金 | 1.4 | 8170 | 8170 | 572114 | 322 | 470 | 5 | 572114 | 15.5 | 5 | 1634 | 658 |
| 農産物 | 0.0 | 0 | 0 | 273876 | 2299 | 328 | 5 | 273876 | 11.5 | 5 | 15475 | 460 |
| 雑収入 | 0.0 | 4700 | 4700 | 230530 | 1931 | 276 | 1 | 230530 | 9.7 | 1 | 0 | 1931 |
| 合計 | 1.4 | 12870 | 12870 | 1036520 | 5452 | 774 | 11 | 1036520 | 37.7 | 11 | 23809 | 881 |
| 現金 | 0.0 | 0 | 0 | 123000 | 1024 | 146 | 4 | 123000 | 6.4 | 4 | 14325 | 321 |
| 農産物 | 1.3 | 16200 | 16200 | 560000 | 820 | 60 | 1 | 560000 | 5.1 | 5 | 3640 | 205 |
| 雑収入 | 0.0 | 2250 | 2250 | 46500 | 390 | 56 | 1 | 46500 | 2.1 | 1 | 0 | 420 |
| 合計 | 1.3 | 18450 | 18450 | 641500 | 1214 | 162 | 6 | 641500 | 4.0 | 6 | 1125 | 195 |
| 現金 | 0.7 | 2250 | 2250 | 16004 | 1804 | 2401 | 7 | 16004 | 22.0 | 7 | 285946 | 2401 |
| 合計 | 0.7 | 2250 | 2250 | 16004 | 1804 | 2401 | 7 | 16004 | 22.0 | 7 | 285946 | 2401 |
| 現金 | 0.0 | 0 | 0 | 144000 | 1209 | 173 | 1 | 144000 | 6.0 | 1 | 0 | 1209 |
| 農産物 | 0.0 | 0 | 0 | 140000 | 1209 | 173 | 1 | 140000 | 6.0 | 1 | 0 | 1209 |
| 雑収入 | 0.0 | 0 | 0 | 2327862 | 19543 | 2792 | 7 | 2327862 | 97.8 | 7 | 144000 | 1209 |
| 合計 | 0.0 | 0 | 0 | 2327862 | 19543 | 2792 | 7 | 2327862 | 97.8 | 7 | 144000 | 1209 |
| 現金 | 0.0 | 0 | 0 | 53000 | 445 | 64 | 2 | 53000 | 2.2 | 2 | 0 | 64 |
| 農産物 | 0.0 | 0 | 0 | 53000 | 445 | 64 | 2 | 53000 | 2.2 | 2 | 0 | 64 |
| 雑収入 | 0.0 | 0 | 0 | 2380862 | 19738 | 2401 | 7 | 2380862 | 100.0 | 7 | 0 | 0 |
| 合計 | 0.0 | 0 | 0 | 2380862 | 19738 | 2401 | 7 | 2380862 | 100.0 | 7 | 0 | 0 |

大農具・車両

| 品名 | 数量 | 原価(円) | 評価額(円) |
|---------|-----|-------|--------|
| 11 トラクタ | 1.3 | 22080 | 193 |
| 01 トラクタ | 0.3 | 15114 | 127 |
| 60 トラクタ | 1.6 | 10043 | 84 |
| 02 トラクタ | 0.6 | 5471 | 39 |
| 35 トラクタ | 1.6 | 4556 | 22 |
| 72 トラクタ | 0.3 | 2636 | 17 |
| 63 トラクタ | 8.9 | 2050 | 15 |
| 64 トラクタ | 0.1 | 1429 | 15 |
| 86 トラクタ | 0.3 | 1793 | 15 |
| 合計 | | 3152 | 26 |
| 合計 | | 69724 | 585 |

建物・施設・設備

| 品名 | 数量 | 原価(円) | 評価額(円) |
|-------|----|-------|--------|
| 01 建物 | 75 | 12189 | 102 |
| 11 建物 | 47 | 2150 | 18 |
| 合計 | | 0 | 0 |
| 合計 | | 14339 | 120 |

大動物

| 品名 | 数量 | 原価(円) | 評価額(円) |
|----|----|-------|--------|
| 合計 | | 0 | 0 |
| 合計 | | 0 | 0 |

大植物

| 品名 | 数量 | 原価(円) | 評価額(円) |
|-------|----|-------|--------|
| 15 雑草 | 1 | 0.3 | 29348 |
| 15 雑草 | 2 | 0.0 | 0 |
| 16 雑草 | 1 | 0.0 | 14 |
| 16 雑草 | 2 | 0.0 | 0 |
| 合計 | | 0.3 | 29362 |
| 合計 | | 30984 | 260 |

0503 カワサキ市 移住地農家経営調査地区統計表

作成日付 80.07.26
 79年 78年07月～79年06月
 79年 78年07月～79年06月
 調査は農家1戸当たり平均値
 円貨単位：千円

分析諸指標

| 項目 | 現 | 引 | 出 | 引 |
|--------------|---------|---|--------|-------|
| 住居土庫立地費 | 74,658 | | | |
| 家賃労働1人当り所得 | 11,333 | | | 625 |
| 住居土庫立地費 | 189,150 | | | 1,588 |
| 1人当り家計費 | 290,888 | | | 244 |
| 農業所得率 | | | 28.4% | |
| 農業依存度 | | | 93.0% | |
| 農業所得による家計収支率 | | | 188.6% | |
| 家計支出出現率 | | | 94.7% | |
| 資本主義化率 | | | 0.39 | |
| 住居土庫立地費率 | | | 2.44 | |

農家財産の総括

| 項目 | 現 | 引 | 出 | 引 | 比 |
|------|---------|---|---|---|-------|
| 土地 | 87,927 | | | | 30.0 |
| 建物 | 119,201 | | | | 5.3 |
| 機械器具 | 315,887 | | | | 14.1 |
| 備蓄金 | 14,171 | | | | 0.1 |
| 現金 | 81,834 | | | | 36.4 |
| 負債 | 15,287 | | | | 85.9 |
| 純資産 | 462,731 | | | | 2.1 |
| 負債率 | 27,010 | | | | 12.0 |
| 負債率 | 22,435 | | | | 100.0 |
| 負債率 | 21,114 | | | | 68.1 |
| 負債率 | 11,435 | | | | 30.9 |
| 負債率 | 3,634 | | | | 99.0 |
| 負債率 | 3,225 | | | | 1.0 |
| 負債率 | 3,697 | | | | 1.0 |
| 負債率 | 1,076 | | | | 100.0 |
| 負債率 | 1,575 | | | | |

農家経済の総括

| 項目 | 現 | 引 | 出 | 引 | 増減率(%) |
|------|---------|---|---|---|--------|
| 農業所得 | 270,660 | | | | 116.3 |
| 農業所得 | 251,427 | | | | 110.4 |
| 農業所得 | 88,307 | | | | 153.7 |
| 農業所得 | 55,131 | | | | 162.1 |
| 農業所得 | 188,333 | | | | 394.4 |
| 農業所得 | 22,417 | | | | 399.7 |
| 農業所得 | 35,883 | | | | 430.0 |
| 農業所得 | 62,731 | | | | 173.3 |
| 農業所得 | 11,119 | | | | 163.4 |
| 農業所得 | 1,097 | | | | 83.7 |

所得的現金収支の総括

| 項目 | 現 | 引 | 出 | 引 |
|------|------------|---|---|---|
| 農業収入 | 577,224 | | | |
| 農業収入 | 224,417 | | | |
| 農業収入 | 3,282,338 | | | |
| 農業収入 | 704,031 | | | |
| 農業収入 | 309,287 | | | |
| 農業収入 | 188,333 | | | |
| 農業収入 | -62,731 | | | |
| 農業収入 | -1,262,338 | | | |
| 農業収入 | 1,956,101 | | | |
| 農業収入 | 2,590 | | | |
| 農業収入 | 1,553 | | | |
| 農業収入 | -1,000 | | | |
| 農業収入 | 1,642 | | | |

財産的現金収支の総括

| 項目 | 現 | 引 | 出 | 引 |
|-----|----------|---|---|---|
| 借入金 | 16,004 | | | |
| 借入金 | 1,685 | | | |
| 借入金 | 0 | | | |
| 借入金 | 4,328 | | | |
| 借入金 | 173,932 | | | |
| 借入金 | 318,422 | | | |
| 借入金 | 9763 | | | |
| 借入金 | 502,110 | | | |
| 借入金 | 242,072 | | | |
| 借入金 | -301,572 | | | |
| 借入金 | -9763 | | | |
| 借入金 | -692,621 | | | |
| 借入金 | -581 | | | |

土地

| 種別 | 所有面積(ha) | 現 | 引 | 出 | 引 |
|----|----------|---|---|---|---|
| 田 | 0.0 | | | | |
| 田 | 6.2 | | | | |
| 田 | 4.3 | | | | |
| 田 | 10.5 | | | | |
| 田 | 0.0 | | | | |
| 田 | 0.0 | | | | |
| 田 | 0.0 | | | | |
| 田 | 0.0 | | | | |
| 田 | 0.0 | | | | |
| 田 | 0.4 | | | | |
| 田 | 1.1 | | | | |
| 田 | 11.9 | | | | |
| 田 | 0.7 | | | | |
| 田 | 3.4 | | | | |
| 田 | 5.9 | | | | |
| 田 | 0.0 | | | | |
| 田 | 15.9 | | | | |
| 田 | 27.0 | | | | |
| 田 | 0.0 | | | | |

農業経営費

| 種別 | 現 | 引 | 出 | 引 | 比 |
|-----|-----------|---|---|---|-----------|
| 労働費 | 95,770 | | | | 10.9 |
| 労働費 | 66,691 | | | | 7.5 |
| 労働費 | 42,448 | | | | 0.0 |
| 労働費 | 167 | | | | 2.3 |
| 労働費 | 13,192 | | | | 1.8 |
| 労働費 | 15,850 | | | | 2.8 |
| 労働費 | 10,475 | | | | 0.1 |
| 労働費 | 15,892 | | | | 2.8 |
| 労働費 | 417 | | | | 0.7 |
| 労働費 | 350,500 | | | | 6.2 |
| 労働費 | 4,242 | | | | 3.6 |
| 労働費 | 37,545 | | | | 6.6 |
| 労働費 | 33,953 | | | | 59.8 |
| 労働費 | 2,254,000 | | | | 40.2 |
| 労働費 | 5,749,371 | | | | 476,100.0 |
| 労働費 | 6,494,311 | | | | 89.7 |
| 労働費 | 6,494,311 | | | | 10.3 |
| 労働費 | 6,328,800 | | | | 100.0 |

流動資産・借入金

| 種別 | 現 | 引 | 出 | 引 |
|----|---------|---|---|---|
| 現金 | 254,530 | | | |
| 現金 | 13,833 | | | |
| 現金 | 237,358 | | | |
| 現金 | 583 | | | |
| 現金 | 0 | | | |
| 現金 | 113,801 | | | |
| 現金 | 558 | | | |

家計費

| 種別 | 現 | 引 | 出 | 引 | 比 |
|-----|-------------|---|---|---|------|
| 消費費 | 1,000,231 | | | | 840 |
| 消費費 | 262,141 | | | | 75.0 |
| 消費費 | 1,262,338 | | | | 220 |
| 消費費 | 70,831 | | | | 19.7 |
| 消費費 | 1,333,211 | | | | 1060 |
| 消費費 | 59 | | | | 94.7 |
| 消費費 | 1,119,100.0 | | | | 5.3 |

農業租収入

0503 カワトキ-A

| 種別 | 地区合計 | | | | 地区1戸当り平均 | | | | 生産農家1戸当り平均 | | | | |
|-----|----------|---------|---------|-----------|-----------|-----------|-------|-------|------------|------|-----------|-------|-----------|
| | 面積(%) | 年間収量 | 年間販売量 | 面積(%) | 面積(%) | 年間収量 | 年間販売量 | 面積(%) | 面積(%) | 年間収量 | 年間販売量 | 面積(%) | 面積(%) |
| 現金 | 12.0 | 76030 | 75950 | 8475 | 84329 | 708 | 8439 | 9.5 | 112439 | 944 | 8439 | 9.5 | 112439 |
| 農産物 | 4.5 | 18400 | 18400 | 2528 | 25094 | 211 | 2528 | 2.6 | 43019 | 361 | 2528 | 2.6 | 43019 |
| その他 | 3.6 | 15510 | 15510 | 1947 | 19322 | 162 | 1947 | 2.2 | 46373 | 389 | 19322 | 2.2 | 46373 |
| 小計 | 15.5 | 1077825 | 1077825 | 13890 | 132912 | 1116 | 13890 | 15.0 | 177216 | 1488 | 13890 | 15.0 | 177216 |
| 現金 | 0.7 | 4140 | 4140 | 4827 | 63752 | 552 | 4827 | 72.1 | 850082 | 7137 | 4827 | 72.1 | 850082 |
| 農産物 | 0.4 | 4768 | 4768 | 4821 | 42500 | 402 | 4821 | 5.4 | 287500 | 2414 | 4768 | 5.4 | 287500 |
| その他 | 0.5 | 10000 | 10000 | 747 | 89000 | 357 | 747 | 4.8 | 170000 | 1427 | 10000 | 4.8 | 170000 |
| 小計 | 0.2 | 3500 | 3500 | 395 | 3917 | 33 | 395 | 0.4 | 47000 | 395 | 3917 | 0.4 | 47000 |
| 現金 | 4.0 | 43000 | 43000 | 336 | 3333 | 28 | 336 | 0.4 | 811977 | 6817 | 336 | 0.4 | 811977 |
| 農産物 | 0.2 | 8931742 | 8931742 | 74993 | 744312 | 6249 | 74993 | 84.2 | 811977 | 6817 | 74993 | 84.2 | 811977 |
| その他 | 0.0 | 0 | 0 | 0 | 0 | 0 | 0 | 0.0 | 0 | 0 | 0 | 0.0 | 0 |
| 小計 | 0.0 | 0 | 0 | 0 | 0 | 0 | 0 | 0.0 | 0 | 0 | 0 | 0.0 | 0 |
| 現金 | 10526639 | 88372 | 88372 | 714 | 7053 | 59 | 714 | 0.8 | 7727 | 65 | 88372 | 0.8 | 7727 |
| 農産物 | 65000 | 0 | 0 | 0 | 0 | 0 | 0 | 0.0 | 0 | 0 | 0 | 0.0 | 0 |
| その他 | 65000 | 714 | 714 | 39566 | 7083 | 59 | 714 | 0.8 | 7727 | 65 | 7083 | 0.8 | 7727 |
| 小計 | 10611639 | 39566 | 39566 | 7424100.0 | 7424100.0 | 7424100.0 | 39566 | 100.0 | 7424100.0 | 6817 | 7424100.0 | 100.0 | 7424100.0 |

大農具・車両

| 種別 | 数量 | 面積(%) | 面積(%) |
|---------|-------|--------|--------|
| 10 トラクタ | 1.3 | 8925 | 8925 |
| 01 トラクタ | 1.3 | 60678 | 60678 |
| 02 トラクタ | 1.1 | 50645 | 50645 |
| 72 トラクタ | 0.6 | 22121 | 22121 |
| 60 トラクタ | 170.8 | 15978 | 15978 |
| 35 トラクタ | 10.0 | 8940 | 8940 |
| 15 トラクタ | 1.2 | 6553 | 6553 |
| 37 トラクタ | 0.3 | 692 | 692 |
| 99 その他 | 0.2 | 54482 | 54482 |
| 小計 | 189.0 | 315887 | 315887 |

建物・施設・設備

| 種別 | 数量 | 面積(%) | 面積(%) |
|--------|------|-----------|-----------|
| 01 倉庫 | 89 | 32052 | 32052 |
| 11 倉庫 | 132 | 19448 | 19448 |
| 02 倉庫 | 53 | 13765 | 13765 |
| 12 倉庫 | 9 | 1567 | 1567 |
| 24 倉庫 | 121 | 634 | 634 |
| 42 倉庫 | 0 | 235 | 235 |
| 99 その他 | 1500 | 1500 | 1500 |
| 小計 | 403 | 7424100.0 | 7424100.0 |

大動物

| 種別 | 数量 | 面積(%) | 面積(%) |
|--------|----|-------|-------|
| 31 牛 | 1 | 117 | 117 |
| 31 牛 | 2 | 1000 | 1000 |
| 99 その他 | 0 | 0 | 0 |
| 小計 | 3 | 1117 | 1117 |

大植物

| 種別 | 数量 | 面積(%) | 面積(%) |
|--------|------|--------|--------|
| 23 大豆 | 1 | 1.5 | 1.5 |
| 23 大豆 | 2 | 1.0 | 1.0 |
| 20 大豆 | 1 | 0.7 | 0.7 |
| 20 大豆 | 2 | 0.4 | 0.4 |
| 21 大豆 | 1 | 0.0 | 0.0 |
| 21 大豆 | 2 | 0.3 | 0.3 |
| 22 大豆 | 1 | 0.2 | 0.2 |
| 22 大豆 | 2 | 0.0 | 0.0 |
| 99 その他 | 1941 | 19083 | 19083 |
| 小計 | 10 | 8145.4 | 8145.4 |

移住地農家經營調查地區統計表

入植開始 67年
経過年数 9.2年

旅行費金

150,474円

家族人数 5.6人
世帯人数 2.6人
調査戸数 39戸

調査年度 調査対象期間
78年07月～79年06月

決算単 CRS = 8.3950850円
数値は農家1戸あたり平均値
円貨単位：千円

農家経済の総括

| 項目 | 現金 | 債 | 川野債比 (%) |
|------|--------|------|----------|
| 農家所得 | 236932 | 1889 | 172.9 |
| 農業所得 | 1814 | 3675 | 159.5 |
| 農業所得 | 437780 | 1561 | 150.5 |
| 農業所得 | 221729 | 175 | 142.7 |
| 農業所得 | 20852 | 180 | 296.0 |
| 農業所得 | 21474 | 5 | 339.0 |
| 農業所得 | 593 | 39 | 12.6 |
| 農業所得 | 4632 | 944 | 117.9 |
| 農業所得 | 112491 | 1006 | 159.6 |
| 農業所得 | 119809 | | 191.3 |

農家財産の総括

| 項目 | 現金 | 債 | 比率 (%) |
|----|---------|-------|--------|
| 土地 | 514615 | 4320 | 35.7 |
| 建物 | 302808 | 861 | 7.1 |
| 農具 | 73813 | 620 | 5.1 |
| 家畜 | 77 | 1 | 0.0 |
| 現金 | 633871 | 5221 | 44.0 |
| 債 | 1324864 | 11123 | 92.0 |
| 債 | 27955 | 235 | 1.9 |
| 債 | 87514 | 735 | 6.1 |
| 債 | 1440452 | 12093 | 100.0 |
| 債 | 109175 | 917 | 75.0 |
| 債 | 36469 | 506 | 25.0 |
| 債 | 145844 | 1223 | 100.0 |
| 債 | 145844 | 1223 | 100.0 |
| 債 | 1294808 | 10870 | |

分析諸指標

| 項目 | 現金 | 債 | 比率 (%) |
|------|--------|--------|--------|
| 農家所得 | 102359 | 859 | |
| 農業所得 | 84598 | 710 | |
| 農業所得 | 336796 | 2827 | |
| 農業所得 | 19942 | 167 | |
| 農業所得 | | 49.4% | |
| 農業所得 | | 91.2% | |
| 農業所得 | | 192.1% | |
| 農業所得 | | 95.7% | |
| 農業所得 | | 0.30 | |
| 農業所得 | | 1.01 | |

所得的現金収支の総括

| 項目 | 現金 | 債 | 比率 (%) |
|----|--------|---------|--------|
| 現金 | 432900 | 202550 | 230410 |
| 現金 | 21474 | 563 | 175 |
| 現金 | 4632 | -4632 | -39 |
| 現金 | 107671 | -107671 | -94 |
| 現金 | 454434 | 338988 | 1167 |

財産的現金収支の総括

| 項目 | 現金 | 債 | 比率 (%) |
|----|-------|---------|--------|
| 現金 | 77835 | 53905 | 23430 |
| 現金 | 5810 | -115336 | -197 |
| 現金 | 0 | -9795 | -968 |
| 現金 | 63145 | -101700 | -82 |
| 現金 | | | -854 |

土地

| 種別 | 所有面積(m ²) | 現金 | 債 | 比率 (%) |
|----|-----------------------|--------|------|--------|
| 田 | 0.0 | 0 | 0 | 0 |
| 畑 | 1.0 | 30000 | 840 | 840 |
| 小計 | 2.1 | 212308 | 1782 | 1782 |
| 山林 | 3.1 | 512508 | 2622 | 2622 |
| 山林 | 0.0 | 0 | 0 | 0 |
| 山林 | 0.0 | 0 | 0 | 0 |
| 山林 | 0.3 | 25385 | 213 | 213 |
| 山林 | 0.3 | 34103 | 286 | 286 |
| 山林 | 0.6 | 55897 | 469 | 469 |
| 山林 | 6.3 | 427692 | 3501 | 3501 |
| 山林 | 0.3 | 17385 | 340 | 340 |
| 山林 | 0.3 | 20769 | 174 | 174 |
| 山林 | 0.8 | 48769 | 409 | 409 |
| 山林 | 1.4 | 80923 | 730 | 730 |
| 山林 | 5.7 | 514013 | 4320 | 4320 |
| 山林 | 0.3 | | | |

農業経営費

| 種別 | 現金 | 債 | 比率 (%) |
|----|--------|------|--------|
| 現金 | 30030 | 252 | 14.0 |
| 現金 | 21537 | 181 | 10.0 |
| 現金 | 20277 | 170 | 10.0 |
| 現金 | 26 | 0 | 0.0 |
| 現金 | 1390 | 12 | 0.7 |
| 現金 | 7101 | 60 | 3.5 |
| 現金 | 5002 | 42 | 2.5 |
| 現金 | 576 | 14 | 0.8 |
| 現金 | 7804 | 64 | 3.8 |
| 現金 | 12852 | 34 | 2.0 |
| 現金 | 312306 | 106 | 6.2 |
| 現金 | 190244 | 943 | 55.4 |
| 現金 | 202550 | 758 | 64.6 |
| 現金 | 19379 | 1700 | 100.0 |
| 現金 | 19379 | 101 | 91.4 |
| 現金 | 221929 | 186 | 8.0 |
| 現金 | | 186 | 100.0 |

流動流通資産・借入金

| 種別 | 現金 | 債 | 比率 (%) |
|----|-------|-----|--------|
| 現金 | 71731 | 0 | 0 |
| 現金 | 72085 | 602 | 602 |
| 現金 | 28312 | 238 | 238 |
| 現金 | 8778 | 74 | 74 |
| 現金 | 27058 | 227 | 227 |
| 現金 | 9296 | 78 | 78 |

家計費

| 種別 | 現金 | 債 | 比率 (%) |
|----|--------|-----|--------|
| 現金 | 94228 | 791 | 83.8 |
| 現金 | 13443 | 113 | 11.9 |
| 現金 | 107671 | 904 | 95.7 |
| 現金 | 4821 | 40 | 4.3 |
| 現金 | 112491 | 944 | 100.0 |

農業粗収入

| 地区1戸当り平均 | | | | 地区1戸当り平均 | | | | 生産農家1戸当り平均 | | | |
|----------|--------|-------|-------|----------|--------|--------|------|------------|--------|--------|------|
| 種別 | 面積(ha) | 年別収量 | 年間販売量 | 現産量 | 販売量 | 販売率(%) | 販売戸数 | 現産量 | 販売量 | 販売率(%) | 販売戸数 |
| 現金 | 27.0 | 60953 | 67429 | 14029577 | 359733 | 3020 | 32 | 21079 | 438624 | 3681 | |
| 農産物 | 1.0 | 4650 | 4680 | 200000 | 5123 | 43 | 1 | 4680 | 200000 | 1679 | |
| 畜産物 | 3.8 | 21150 | 21150 | 181638 | 4657 | 39 | 4 | 5288 | 45410 | 381 | |
| 小計 | 31.8 | 82653 | 89259 | 16045915 | 42553 | 124 | 7 | 26967 | 678934 | 4060 | |
| 現金 | 12.4 | 20790 | 20790 | 10093000 | 25872 | 217 | 10 | 2079 | 100900 | 847 | |
| 農産物 | 1.0 | 1800 | 1800 | 250000 | 6410 | 54 | 1 | 1800 | 250000 | 2099 | |
| 畜産物 | 1.3 | 17736 | 17736 | 175603 | 4503 | 38 | 3 | 5912 | 58534 | 491 | |
| 小計 | 3.4 | 37532 | 37532 | 104000 | 4205 | 35 | 4 | 5525 | 41000 | 344 | |
| 現金 | 0.9 | 11480 | 11480 | 54500 | 1397 | 12 | 3 | 3827 | 18167 | 153 | |
| 農産物 | 1.0 | 53890 | 53890 | 48913 | 1254 | 11 | 0.3 | 26940 | 24455 | 205 | |
| 畜産物 | 0.3 | 7500 | 7500 | 45000 | 1154 | 10 | 0.3 | 7500 | 45000 | 378 | |
| 小計 | 0.1 | 1500 | 1500 | 30000 | 769 | 6 | 1 | 1500 | 30000 | 252 | |
| 現金 | 15.3 | 39770 | 39770 | 119400 | 3072 | 26 | 11 | 39770 | 39770 | 39770 | |
| 農産物 | 2.3 | 20790 | 20790 | 10093000 | 6410 | 54 | 1 | 2079 | 100900 | 847 | |
| 畜産物 | 1.4 | 17736 | 17736 | 175603 | 4503 | 38 | 3 | 5912 | 58534 | 491 | |
| 小計 | 4.0 | 58296 | 58296 | 11808033 | 11547 | 98 | 14 | 8999 | 64504 | 4368 | |
| 現金 | 14.3 | 37532 | 37532 | 168000 | 4821 | 40 | 1.1 | 37532 | 37532 | 37532 | |
| 農産物 | 1.0 | 11480 | 11480 | 54500 | 1397 | 12 | 0.3 | 11480 | 54500 | 44 | |
| 畜産物 | 0.3 | 53890 | 53890 | 48913 | 1254 | 11 | 0.3 | 53890 | 48913 | 44 | |
| 小計 | 2.3 | 70802 | 70802 | 108863 | 2848 | 25 | 0.7 | 70802 | 70802 | 70802 | |
| 現金 | 14.3 | 37532 | 37532 | 168000 | 4821 | 40 | 1.1 | 37532 | 37532 | 37532 | |
| 農産物 | 1.0 | 11480 | 11480 | 54500 | 1397 | 12 | 0.3 | 11480 | 54500 | 44 | |
| 畜産物 | 0.3 | 53890 | 53890 | 48913 | 1254 | 11 | 0.3 | 53890 | 48913 | 44 | |
| 小計 | 2.3 | 70802 | 70802 | 108863 | 2848 | 25 | 0.7 | 70802 | 70802 | 70802 | |

大農具・車両

| 種別 | 数量 | 面積(ha) | 面積(%) | 面積(%) |
|---------|-------|--------|-------|-------|
| 11 トラクタ | 24231 | 146 | 0.5 | 203 |
| 02 トラクタ | 19546 | 46 | 0.5 | 162 |
| 01 トラクタ | 11896 | 86 | 0.6 | 98 |
| 35 トラクタ | 5254 | 4 | 1.7 | 44 |
| 10 トラクタ | 2538 | 0 | 0.1 | 20 |
| 63 トラクタ | 2216 | 0 | 14.0 | 19 |
| 05 トラクタ | 1534 | 0 | 0.3 | 13 |
| 70 トラクタ | 1195 | 0 | 0.6 | 10 |
| 72 トラクタ | 1028 | 0 | 0.3 | 9 |
| 小計 | 4875 | 0 | 0.3 | 41 |
| 合計 | 73813 | 0 | 0.3 | 520 |

建物・施設・設備

| 種別 | 数量 | 面積(㎡) | 面積(%) | 面積(%) |
|-------|--------|-------|-------|-------|
| 01 倉庫 | 146 | 89494 | 751 | 751 |
| 11 倉庫 | 46 | 7100 | 60 | 60 |
| 22 倉庫 | 86 | 898 | 6 | 6 |
| 02 倉庫 | 4 | 514 | 3 | 3 |
| 43 倉庫 | 0 | 302 | 2 | 2 |
| 31 倉庫 | 0 | 252 | 2 | 2 |
| 46 倉庫 | 9 | 229 | 0 | 0 |
| 99 倉庫 | 6 | 9 | 0 | 0 |
| 小計 | 0 | 4410 | 37 | 37 |
| 合計 | 102608 | 861 | 861 | 861 |

大動物

| 種別 | 数量 | 面積(ha) | 面積(%) | 面積(%) |
|------|----|--------|-------|-------|
| 31 牛 | 1 | 0.1 | 0.1 | 1 |
| 31 馬 | 2 | 0.0 | 0.0 | 0 |
| 小計 | 3 | 0.1 | 0.1 | 1 |
| 合計 | 77 | 0 | 0 | 0 |

大植物

| 種別 | 数量 | 面積(ha) | 面積(%) | 面積(%) |
|-------|-------|--------|-------|-------|
| 19 大豆 | 1 | 0.3 | 0.3 | 700 |
| 14 小麦 | 2 | 0.7 | 0.7 | 3220 |
| 15 雑穀 | 1 | 0.3 | 0.3 | 282 |
| 15 雑穀 | 2 | 0.2 | 0.2 | 503 |
| 18 雑穀 | 1 | 0.3 | 0.3 | 224 |
| 18 雑穀 | 2 | 0.0 | 0.0 | 11 |
| 21 雑穀 | 1 | 0.0 | 0.0 | 5 |
| 21 雑穀 | 2 | 0.1 | 0.1 | 153 |
| 99 雑穀 | 0 | 0.0 | 0.0 | 335 |
| 合計 | 63871 | 5321 | 5321 | 5321 |

移住地農家経営調査地区統計表

作成日付 80.07.26

入植開始 67年
経過年数 9.5年

携行資金

237,500円

家族人数 7.5人
携来人数 3.0人
調査戸数 10戸

調査年度 79年
調査対象期間 78年07月 - 79年06月

換算率 CRS = 8.3950850円
数値は農家1戸当たり平均値
円換単位：千円

農家経済の総括

| 項目 | 金額 | | 増減率 (%) |
|------------------|-----------|--------|---------|
| | 現 | 円 | |
| 農業所得 | 312,229 | 27,622 | 120.3 |
| 農業所得税 | 275,429 | 29,112 | 114.4 |
| 農業所得税控除 | 38,800 | 7,510 | 131.1 |
| 農業所得税控除後 | 53,591 | 4,730 | 141.1 |
| 農業所得税控除後控除 | 36,900 | 3,100 | 195.2 |
| 農業所得税控除後控除後 | 41,500 | 5,466 | 219.6 |
| 農業所得税控除後控除後控除 | 7,860 | 66 | 354.5 |
| 農業所得税控除後控除後控除後 | 1,907,794 | 1,602 | 126.0 |
| 農業所得税控除後控除後控除後控除 | 113,690 | 854 | 107.3 |

農家財産の総括

| 項目 | 金額 | | 比率 (%) |
|-----|---------|--------|--------|
| | 現 | 円 | |
| 土地 | 105,250 | 8,337 | 60.4 |
| 建物 | 226,885 | 19,066 | 13.0 |
| 農具 | 159,593 | 18,400 | 9.2 |
| 小計 | 500,728 | 45,803 | 9.2 |
| 現金 | 146,096 | 12,226 | 8.4 |
| 債権 | 158,587 | 13,814 | 91.1 |
| 負債 | 59,350 | 5,288 | 3.4 |
| 純資産 | 155,233 | 13,742 | 8.8 |
| 負債 | 174,143 | 14,620 | 106.0 |
| 純負債 | 93,400 | 7,844 | 45.0 |
| 小計 | 207,760 | 17,464 | 100.0 |
| 合計 | 207,760 | 17,464 | 100.0 |
| 前年 | 153,383 | 12,875 | |

分析諸指標

| 項目 | 現 | 円 | 増減率 (%) |
|-------------------|---------|--------|---------|
| 所得 | 151,960 | 12,766 | |
| 所得税 | 93,366 | 7,844 | |
| 所得税控除 | 58,594 | 4,922 | |
| 所得税控除後 | 32,800 | 2,144 | |
| 所得税控除後控除 | 14,600 | 1,226 | |
| 所得税控除後控除後 | 18,200 | 1,518 | |
| 所得税控除後控除後控除 | 3,600 | 310 | |
| 所得税控除後控除後控除後 | 1,900 | 160 | |
| 所得税控除後控除後控除後控除 | 1,900 | 160 | |
| 所得税控除後控除後控除後控除後 | 1,900 | 160 | |
| 所得税控除後控除後控除後控除後控除 | 1,900 | 160 | |

所得的現金収支の総括

| 項目 | 金額 | | 比率 (%) |
|----------|-----------|---------|--------|
| | 現 | 円 | |
| 農業収入 | 340,220 | 30,370 | 25.0 |
| 農業収入税 | 41,500 | 4,000 | 3.0 |
| 農業収入税控除 | 18,979 | 1,860 | 1.6 |
| 農業収入税控除後 | 2,287,520 | 146,770 | 123.2 |

財産的現金収支の総括

| 項目 | 金額 | | 比率 (%) |
|----------|---------|--------|--------|
| | 現 | 円 | |
| 現金収入 | 244,700 | 24,470 | 10.0 |
| 現金収入税 | 0 | 0 | 0.0 |
| 現金収入税控除 | 0 | 0 | 0.0 |
| 現金収入税控除後 | 244,700 | 24,470 | 10.0 |

土地

| 種別 | 所有面積(m ²) | | 増減率 (%) |
|-----|-----------------------|-----------|---------|
| | 現 | 円 | |
| 田 | 0.0 | 0 | 0.0 |
| 畑 | 3.0 | 241,500 | 202.8 |
| 小計 | 3.0 | 241,500 | 202.8 |
| 森林 | 4.3 | 346,400 | 290.8 |
| 水域 | 0.0 | 0 | 0.0 |
| 小計 | 7.3 | 587,900 | 302.2 |
| 宅地 | 0.0 | 0 | 0.0 |
| 小計 | 0.0 | 0 | 0.0 |
| 合計 | 7.3 | 587,900 | 302.2 |
| 前年 | 3.3 | 168,000 | 157.8 |
| その内 | 1.2 | 59,500 | 50.0 |
| 合計 | 12.2 | 611,000 | 51.9 |
| 前年 | 17.7 | 1,057,600 | 83.7 |

農業経営費

| 種別 | 金額 | | 比率 (%) |
|--------------------------|---------|--------|--------|
| | 現 | 円 | |
| 農業経営費 | 55,900 | 5,590 | 10.5 |
| 農業経営費税 | 93,500 | 7,850 | 17.6 |
| 農業経営費税控除 | 200 | 20 | 0.0 |
| 農業経営費税控除後 | 22,000 | 2,180 | 4.1 |
| 農業経営費税控除後控除 | 381,500 | 32,200 | 7.2 |
| 農業経営費税控除後控除後 | 11,500 | 1,150 | 10.0 |
| 農業経営費税控除後控除後控除 | 22,500 | 2,250 | 4.2 |
| 農業経営費税控除後控除後控除後 | 1,550 | 155 | 0.4 |
| 農業経営費税控除後控除後控除後控除 | 123,160 | 12,316 | 26.3 |
| 農業経営費税控除後控除後控除後控除後 | 353,220 | 29,680 | 66.7 |
| 農業経営費税控除後控除後控除後控除後控除 | 176,785 | 17,678 | 33.3 |
| 農業経営費税控除後控除後控除後控除後控除後 | 530,911 | 44,521 | 100.0 |
| 農業経営費税控除後控除後控除後控除後控除後控除 | 330,790 | 27,600 | 5.9 |
| 農業経営費税控除後控除後控除後控除後控除後控除後 | 563,391 | 47,310 | 100.0 |

流動資産・借入金

| 種別 | 金額 | | 比率 (%) |
|----------|---------|--------|--------|
| | 現 | 円 | |
| 流動資産 | 73,100 | 7,310 | 14.4 |
| 流動負債 | 275,717 | 27,571 | 23.5 |
| 流動資産・借入金 | 44,000 | 4,400 | 3.7 |
| 流動資産・借入金 | 353,217 | 35,321 | 10.1 |

家計費

| 種別 | 金額 | | 比率 (%) |
|-----------|---------|--------|--------|
| | 現 | 円 | |
| 家計費 | 103,279 | 10,327 | 54.1 |
| 家計費税 | 82,700 | 8,270 | 43.3 |
| 家計費税控除 | 18,579 | 1,857 | 9.7 |
| 家計費税控除後 | 4,800 | 480 | 2.5 |
| 家計費税控除後控除 | 190,779 | 19,077 | 100.0 |

農業粗収入

0505 195

| 地区別 | | | 地区1戸当り平均 | | | 生産農家1戸当り平均 | | |
|-----|--------|--------|----------|--------|------|------------|--------|------|
| 種別 | 面積(ha) | 年取引量 | 年取引量 | 面積(ha) | 年取引量 | 年取引量 | 面積(%) | 販売量 |
| 小麦 | 0.4 | 98272 | 453400 | 3807 | 54.1 | 14039 | 647771 | 5438 |
| 大豆 | 0.3 | 11160 | 36000 | 31 | 0.4 | 5580 | 18200 | 153 |
| 雑穀 | 0.1 | 3000 | 2000 | 2 | 0.0 | 3000 | 2000 | 17 |
| 小計 | 0.8 | 112432 | 512400 | 41 | 0.8 | 12619 | 449771 | 5655 |
| 稲 | 3.5 | 187500 | 1138000 | 957 | 13.6 | 62500 | 379467 | 3186 |
| 雑穀 | 1.4 | 14470 | 1335000 | 9528 | 13.5 | 3618 | 283750 | 2582 |
| 大豆 | 0.9 | 3960 | 816000 | 685 | 9.7 | 1120 | 272000 | 2283 |
| 雑穀 | 1.6 | 7200 | 32000 | 269 | 3.8 | 25667 | 106667 | 895 |
| 小計 | 7.4 | 200700 | 2200000 | 1847 | 2.6 | 11000 | 110000 | 923 |
| 畜産 | 0.2 | 1920 | 112000 | 94 | 1.3 | 1920 | 112000 | 940 |
| 小計 | 0.1 | 3600 | 24000 | 201 | 0.3 | 3600 | 24000 | 201 |
| 粗収入 | 8.7 | 132822 | 766400 | 31611 | 44.9 | 148378 | 418378 | 3512 |
| 小計 | 1.0 | 0 | 2000 | 17 | 0.0 | 2000 | 2000 | 17 |
| 雑収入 | 0.0 | 0 | 0 | 0 | 0.0 | 0 | 0 | 0 |
| 小計 | 0.0 | 0 | 0 | 0 | 0.0 | 0 | 0 | 0 |
| 合計 | 9.7 | 132822 | 766400 | 31611 | 44.9 | 148378 | 418378 | 3512 |
| 小計 | 0.0 | 0 | 0 | 0 | 0.0 | 0 | 0 | 0 |
| 合計 | 9.7 | 132822 | 766400 | 31611 | 44.9 | 148378 | 418378 | 3512 |

大農具・車両

| 種別 | 数量 | 現存量 | 野積量 | 面積(m ²) |
|----------|-----|-----|-----|---------------------|
| 01 トラクター | 0.0 | 0 | 0 | 0 |
| 02 トラクター | 0.0 | 0 | 0 | 0 |
| 11 トラクター | 1.5 | 156 | 170 | 135 |
| 60 トラクター | 2.4 | 55 | 51 | 313 |
| 72 トラクター | 0.4 | 37 | 34 | 4 |
| 70 トラクター | 1.1 | 16 | 16 | 0 |
| 05 トラクター | 0.2 | 11 | 11 | 0 |
| 小計 | 5.6 | 134 | 134 | 190 |

建物・施設・設備

| 種別 | 数量 | 現存量 | 野積量 | 面積(m ²) |
|-------|-----|-----|--------|---------------------|
| 01 倉庫 | 1.5 | 159 | 128965 | 1083 |
| 09 倉庫 | 0.5 | 45 | 33000 | 277 |
| 11 倉庫 | 1.5 | 135 | 31818 | 267 |
| 25 倉庫 | 3 | 3 | 10000 | 84 |
| 24 倉庫 | 2 | 2 | 5686 | 48 |
| 02 倉庫 | 2 | 2 | 3000 | 25 |
| 12 倉庫 | 4 | 4 | 410 | 3 |
| 41 倉庫 | 0 | 0 | 140 | 1 |
| 小計 | 9.7 | 190 | 226985 | 1906 |

大動物

| 種別 | 数量 | 現存量 | 野積量 | 面積(m ²) |
|------|-----|-----|-----|---------------------|
| 70 牛 | 0.0 | 0 | 0 | 0 |
| 70 牛 | 0.1 | 400 | 3 | 54 |
| 31 牛 | 0.0 | 0 | 0 | 0 |
| 31 牛 | 0.1 | 200 | 2 | 19 |
| 小計 | 0.1 | 600 | 5 | 73 |

大植物

| 種別 | 数量 | 現存量 | 野積量 | 面積(m ²) |
|-------|----|-----|--------|---------------------|
| 15 大豆 | 1 | 1 | 137319 | 1753 |
| 15 大豆 | 2 | 2 | 6488 | 54 |
| 20 大豆 | 1 | 1 | 2290 | 19 |
| 39 大豆 | 1 | 1 | 0 | 0 |
| 39 大豆 | 2 | 2 | 0.6 | 0 |
| 小計 | 7 | 7 | 140096 | 1226 |

移住地農家経営調査地区統計表

作成日付 80.07.26

入村開始 65年
経過年数 3.2年

耕作放棄 383,333円

家族人数 5.2人
換算人数 2.3人
調査戸数 6戸

79年
78年07月～79年06月

換算率 CRS = 8.3950850円
換算率は農家1戸当たり平均値
円換算率：千円

農家経済の総括

| 項目 | 現金 | 債権 | 負債 | 純資産 | 比率(%) |
|------|--------|-----|-----|-------|-------|
| 農家所得 | 64039 | 538 | 538 | 125.3 | |
| 農家所得 | 59588 | 500 | 500 | 116.6 | |
| 農家所得 | 100783 | 846 | 846 | 102.0 | |
| 農家所得 | 41196 | 346 | 346 | 87.4 | |
| 農家所得 | 4452 | 37 | 37 | - | |
| 農家所得 | 1100 | 0 | 0 | 170.9 | |
| 農家所得 | 44550 | 374 | 374 | 139.0 | |
| 農家所得 | 16389 | 154 | 154 | 99.9 | |

農家財産の総括

| 項目 | 現金 | 債権 | 負債 | 純資産 | 比率(%) |
|-----|--------|------|------|-------|-------|
| 現金 | 408833 | 4104 | 4104 | 75.9 | |
| 債権 | 7972 | 67 | 67 | 1.2 | |
| 負債 | 21416 | 180 | 180 | 3.3 | |
| 純資産 | 94531 | 794 | 794 | 0.0 | |
| 現金 | 612752 | 5164 | 5164 | 95.1 | |
| 債権 | 7867 | 64 | 64 | 1.2 | |
| 負債 | 24012 | 202 | 202 | 3.7 | |
| 純資産 | 544431 | 5410 | 5410 | 100.0 | |
| 現金 | 5333 | 45 | 45 | 11.4 | |
| 債権 | 1350 | 11 | 11 | 2.9 | |
| 負債 | 6583 | 50 | 50 | 14.3 | |
| 純資産 | 40000 | 336 | 336 | 85.7 | |
| 現金 | 46883 | 392 | 392 | 100.0 | |
| 債権 | 597745 | 5018 | 5018 | | |

分析諸指標

| 項目 | 現金 | 債権 | 負債 | 純資産 |
|-----|--------|--------|--------|-----|
| 現金 | 25408 | 213 | 213 | |
| 債権 | 25721 | 216 | 216 | |
| 負債 | 162462 | 1364 | 1364 | |
| 純資産 | 8623 | 172 | 172 | |
| 現金 | 59.1% | 93.0% | 93.0% | |
| 債権 | 133.8% | 133.8% | 133.8% | |
| 負債 | 90.3% | 90.3% | 90.3% | |
| 純資産 | 0.16 | 0.16 | 0.16 | |
| 負債 | 1.05 | 1.05 | 1.05 | |

所得的現金収支の総括

| 項目 | 現金 | 債権 | 負債 | 純資産 |
|-----|--------|--------|--------|-------|
| 現金 | 90450 | 37868 | 37868 | 50782 |
| 債権 | 4452 | 0 | 0 | 4452 |
| 負債 | 1300 | -1300 | -1300 | -9 |
| 純資産 | 40217 | -40217 | -40217 | -338 |
| 現金 | 100802 | 78865 | 21817 | 184 |

財産的現金収支の総括

| 項目 | 現金 | 債権 | 負債 | 純資産 |
|-----|------|--------|--------|--------|
| 現金 | 1833 | 4650 | 4650 | -24 |
| 債権 | 667 | 19250 | 19250 | -18583 |
| 負債 | 0 | 333 | 333 | -333 |
| 純資産 | 2500 | -24233 | -24233 | -182 |

土地

| 種別 | 所有面積(ha) | 現金 | 債権 | 負債 | 純資産 |
|-----|----------|--------|------|------|-----|
| 開墾地 | 0.0 | 0 | 0 | 0 | 0 |
| 開墾地 | 3.1 | 219333 | 1841 | 1841 | 0 |
| 開墾地 | 0.5 | 35000 | 204 | 204 | 0 |
| 開墾地 | 3.6 | 258333 | 2335 | 2335 | 0 |
| 開墾地 | 0.0 | 0 | 0 | 0 | 0 |
| 開墾地 | 0.0 | 0 | 0 | 0 | 0 |
| 開墾地 | 0.0 | 0 | 0 | 0 | 0 |
| 開墾地 | 0.3 | 17500 | 147 | 147 | 0 |
| 開墾地 | 0.1 | 5833 | 49 | 49 | 0 |
| 開墾地 | 4.0 | 277607 | 2335 | 2335 | 0 |
| 開墾地 | 1.3 | 45500 | 392 | 392 | 0 |
| 開墾地 | 1.0 | 35000 | 294 | 294 | 0 |
| 開墾地 | 3.7 | 130667 | 1097 | 1097 | 0 |
| 開墾地 | 0.0 | 0 | 0 | 0 | 0 |
| 開墾地 | 6.0 | 211367 | 1773 | 1773 | 0 |
| 開墾地 | 10.0 | 488333 | 4704 | 4704 | 0 |
| 開墾地 | 0.0 | 0 | 0 | 0 | 0 |

農業経営費

| 種別 | 現金 | 債権 | 負債 | 純資産 | 比率(%) |
|-----|-------|-----|-----|-------|-------|
| 現金 | 5507 | 45 | 45 | 14.2 | |
| 債権 | 7017 | 59 | 59 | 18.6 | |
| 負債 | 5720 | 48 | 48 | 15.2 | |
| 純資産 | 1750 | 0 | 0 | 0.0 | |
| 現金 | 683 | 15 | 15 | 4.6 | |
| 債権 | 2717 | 6 | 6 | 1.8 | |
| 負債 | 1500 | 23 | 23 | 7.2 | |
| 純資産 | 8200 | 11 | 11 | 3.5 | |
| 現金 | 260 | 0 | 0 | 0.0 | |
| 債権 | 69 | 69 | 69 | 21.8 | |
| 負債 | 2 | 2 | 2 | 0.7 | |
| 純資産 | 1224 | 10 | 10 | 3.2 | |
| 現金 | 34238 | 287 | 287 | 90.9 | |
| 債権 | 3431 | 29 | 29 | 9.1 | |
| 負債 | 3768 | 316 | 316 | 100.0 | |
| 純資産 | 3528 | 30 | 30 | 85.0 | |
| 現金 | 41196 | 346 | 346 | 100.0 | |

流動流通資産・借入金

| 種別 | 現金 | 債権 | 負債 | 純資産 |
|-----|-------|----|----|-----|
| 現金 | 22346 | 0 | 0 | 0 |
| 債権 | 5333 | 0 | 0 | 0 |
| 負債 | 517 | 0 | 0 | 0 |
| 純資産 | 833 | 0 | 0 | 0 |

家計費

| 種別 | 現金 | 債権 | 負債 | 純資産 |
|-----|-------|-----|-----|-------|
| 現金 | 39383 | 331 | 331 | 88.4 |
| 債権 | 833 | 7 | 7 | 1.9 |
| 負債 | 40217 | 338 | 338 | 90.3 |
| 純資産 | 4333 | 36 | 36 | 9.7 |
| 現金 | 44550 | 374 | 374 | 100.0 |

農業租収入

0507 21927

| 種別 | 地区1戸当り平均 | | | 地区合計 | | | 生産農家1戸当り平均 | | |
|----------|----------|-------|--------|-------|--------|-------|------------|--------|-------|
| | 面積(%) | 現産量 | 販売量 | 面積(%) | 現産量 | 販売量 | 面積(%) | 現産量 | 販売量 |
| 現金 | 0.0 | 0 | 0 | 0.0 | 0 | 0 | 0.0 | 0 | 0 |
| 農産物 | 0.0 | 0 | 0 | 0.0 | 0 | 0 | 0.0 | 0 | 0 |
| 小計 | 0.0 | 0 | 0 | 0.0 | 0 | 0 | 0.0 | 0 | 0 |
| 19 雑穀類 | 0.6 | 5900 | 144300 | 12.2 | 949 | 24067 | 23.9 | 1967 | 48133 |
| 03 小麦 | 0.2 | 27290 | 113100 | 9.49 | 872 | 18850 | 18.7 | 9097 | 37700 |
| 25 大麦 | 0.7 | 672 | 60000 | 8.72 | 846 | 13533 | 13.2 | 168 | 20000 |
| 01 大豆 | 0.7 | 16160 | 76950 | 8.46 | 374 | 12825 | 12.7 | 4040 | 19238 |
| 26 雑豆類 | 0.3 | 9000 | 44500 | 3.74 | 269 | 7817 | 7.4 | 2250 | 11125 |
| 05 雑穀類 | 0.3 | 7400 | 32000 | 2.69 | 162 | 5333 | 5.3 | 1850 | 8000 |
| 12 雑穀類 | 0.3 | 7900 | 21700 | 1.62 | 367 | 3617 | 3.6 | 2633 | 7233 |
| 27 雑穀類 | 0.1 | 1400 | 20100 | 1.68 | 387 | 3333 | 3.3 | 1400 | 20000 |
| 99 その他 | | | 46050 | 3.87 | 4858 | 7675 | 7.6 | 96450 | 810 |
| 小計 | | | 576700 | 4858 | 96450 | 810 | 95.7 | 96450 | 810 |
| 99 その他 | | | 0 | 0 | 0 | 0 | 0.0 | 0 | 0 |
| 小計 | | | 576700 | 4858 | 96450 | 810 | 95.7 | 96450 | 810 |
| 家計用産物見込額 | | | 26000 | 218 | 4333 | 36 | 4.3 | 4333 | 36 |
| 本邦分産物見込額 | | | 26000 | 218 | 4333 | 36 | 4.3 | 4333 | 36 |
| 合計 | | | 602700 | 5077 | 100783 | 846 | 100.0 | 100783 | 846 |

大農具・車両

| 種別 | 数量 | 計 | |
|----------|-----|-------|------|
| | | 現産量 | 面積 |
| 01 トラクター | 0.3 | 7567 | 0.4 |
| 02 トラクター | 0.2 | 5835 | 0.49 |
| 11 トラクター | 0.6 | 3092 | 26 |
| 60 トラクター | 1.5 | 2513 | 19 |
| 64 トラクター | 0.2 | 1500 | 13 |
| 72 トラクター | 0.2 | 615 | 5 |
| 35 トラクター | 0.5 | 498 | 4 |
| 99 その他 | | 0 | 0 |
| 合計 | | 21910 | 120 |

建物・施設・設備

| 種別 | 面積(m ²) | 計 | |
|--------|---------------------|------|----|
| | | 現産量 | 面積 |
| 01 倉庫 | 0.4 | 4525 | 36 |
| 11 倉庫 | 15 | 2293 | 19 |
| 12 倉庫 | 7 | 820 | 7 |
| 99 その他 | | 533 | 3 |
| 合計 | | 7672 | 67 |

大動物

| 種別 | 数量 | 計 | |
|--------|----|-----|----|
| | | 現産量 | 面積 |
| 99 その他 | | 0 | 0 |
| 合計 | | 0 | 0 |

大植物

| 種別 | 数量 | 計 | |
|--------|----|-----|-------|
| | | 現産量 | 面積 |
| 19 雑穀類 | 1 | 0.3 | 67500 |
| 19 雑穀類 | 2 | 0.0 | 0 |
| 15 雑穀類 | 1 | 0.3 | 27031 |
| 15 雑穀類 | 2 | 0.0 | 0 |
| 99 その他 | | | 0 |
| 合計 | | | 94531 |

移住地農家經營調查地区統計表

作成日付 80.07.26

入植開始
時期平成 3.5年

発行枚数 478,333 冊

家族人数 6.4人
世帯人数 2.7人
調査戸数 12戸

調査年度 調査対象期間

79年07月~79年06月

換算率 CRS = 8.3950850円
換算率は農家1戸あたり平均換算率
円換算率：千円

農家経済の総括

| 項目 | 現金 | 債権 | 引当金 | 引当率(%) |
|--------|--------|------|-------|--------|
| 農家所得 | 209760 | 1701 | 188.1 | |
| 農業所得 | 189809 | 1593 | 171.2 | |
| 農業所得収入 | 427876 | 3592 | 161.3 | |
| 農業経費 | 238868 | 1999 | 153.6 | |
| 農外所得 | 19951 | 167 | 16.5 | |
| 農外収入 | 21951 | 184 | 318.9 | |
| 農外支出 | 2000 | 17 | 76.7 | |
| 農外公費 | 3205 | 27 | 174.9 | |
| 世帯計 | 220527 | 1012 | 174.9 | |
| 農家所得合計 | 86828 | 722 | 224.0 | |

農家財産の総括

| 項目 | 現金 | 債権 | 引当金 | 引当率(%) |
|-------|---------|------|-------|--------|
| 土地 | 684667 | 5748 | 59.1 | |
| 建物 | 44884 | 370 | 3.8 | |
| 農具・車 | 138974 | 1165 | 12.0 | |
| 農具 | 1167 | 10 | 0.1 | |
| 小計 | 133161 | 1118 | 11.5 | |
| 現金 | 100183 | 8411 | 86.5 | |
| 債権 | 12525 | 105 | 1.1 | |
| 引当金 | 143941 | 1208 | 12.4 | |
| 小計 | 1158319 | 9724 | 100.0 | |
| 借入金 | 105779 | 888 | 72.0 | |
| 小計 | 23626 | 201 | 16.4 | |
| 土地代償金 | 15942 | 334 | 10.9 | |
| 小計 | 145636 | 1223 | 100.0 | |
| 引当金 | 1012681 | 6532 | | |

分析諸指標

| 項目 | 現金 | 債権 | 引当金 | 引当率(%) |
|----------|--------|------|------|--------|
| 所得内現金所得 | 79605 | 668 | 668 | |
| 所得内債権所得 | 69231 | 581 | 581 | |
| 所得内引当金所得 | 215501 | 1809 | 1809 | |
| 1人あたり所得 | 18783 | | 158 | |
| 所得内現金所得 | 44.4% | | | |
| 所得内債権所得 | 90.5% | | | |
| 所得内引当金所得 | 157.5% | | | |
| 所得内現金所得 | 93.6% | | | |
| 所得内債権所得 | 0.37 | | | |
| 所得内引当金所得 | 1.31 | | | |

所得的現金収支の総括

| 項目 | 現金 | 債権 | 引当金 | 引当率(%) |
|-------|--------|--------|--------|--------|
| 農業収入 | 420210 | 204909 | 21221 | 1807 |
| 農業外収入 | 21951 | 2000 | 19951 | 167 |
| 農業公費 | 3205 | 3205 | -3205 | -27 |
| 支出 | 112860 | 112860 | -947 | |
| 小計 | 442160 | 323054 | 119107 | 1000 |

財産的現金収支の総括

| 項目 | 現金 | 債権 | 引当金 | 引当率(%) |
|------|--------|---------|------|--------|
| 現金収入 | 97937 | 74403 | 625 | |
| 現金支出 | 7563 | -104942 | -881 | |
| 現金収入 | 1500 | -1500 | -13 | |
| 小計 | 105320 | -32039 | -269 | |

土地

| 種別 | 所有面積(ha) | 現金 | 債権 | 引当金 | 引当率(%) |
|------|----------|--------|------|------|--------|
| 田 | 0.0 | 0 | 0 | 0 | |
| 畑 | 3.2 | 327000 | 1066 | 1066 | |
| 新開地 | 1.1 | 45000 | 378 | 378 | |
| 小計 | 4.3 | 172000 | 1444 | 1444 | |
| 宅地 | 0.0 | 0 | 0 | 0 | |
| 農舎敷地 | 0.0 | 0 | 0 | 0 | |
| 小計 | 0.0 | 0 | 0 | 0 | |
| 借地 | 0.3 | 10000 | 84 | 84 | |
| 小計 | 0.4 | 14667 | 123 | 123 | |
| 借地 | 0.5 | 18333 | 154 | 154 | |
| 小計 | 5.4 | 215000 | 1805 | 1805 | |
| 小計 | 0.0 | 0 | 0 | 0 | |
| 借地 | 0.3 | 5833 | 49 | 49 | |
| 小計 | 19.8 | 395167 | 3317 | 3317 | |
| その他 | 3.4 | 68667 | 576 | 576 | |
| 小計 | 23.5 | 469867 | 3943 | 3943 | |
| 小計 | 28.9 | 604667 | 5748 | 5748 | |
| 小計 | 0.0 | 0 | 0 | 0 | |

農業経営費

| 種別 | 現金 | 債権 | 引当金 | 引当率(%) |
|-------|--------|------|-------|--------|
| 費用 | 30222 | 254 | 147 | |
| 農業費用 | 55973 | 470 | 27.5 | |
| 農業外費用 | 23158 | 194 | 11.3 | |
| 費用 | 5585 | 47 | 0.0 | |
| 農業費用 | 7822 | 66 | 3.8 | |
| 農業外費用 | 12631 | 108 | 6.3 | |
| 費用 | 607 | 6 | 0.3 | |
| 農業費用 | 20630 | 175 | 10.2 | |
| 農業外費用 | 2058 | 17 | 1.0 | |
| 費用 | 7129 | 60 | 3.5 | |
| 小計 | 166275 | 1396 | 81.1 | |
| 費用 | 32713 | 325 | 18.9 | |
| 費用 | 204989 | 1921 | 100.0 | |
| 費用 | 33674 | 278 | 86.1 | |
| 費用 | 238668 | 1939 | 100.0 | |

流動流通資産・借入金

| 種別 | 現金 | 債権 | 引当金 | 引当率(%) |
|-----|--------|-----|-----|--------|
| 現金 | 36941 | 0 | 0 | |
| 債権 | 28833 | 242 | 242 | |
| 借入金 | 76937 | 0 | 0 | |
| 現金 | 16917 | 0 | 0 | |
| 債権 | 7010 | 142 | 142 | |
| 借入金 | 337559 | 0 | 0 | |
| 現金 | 1500 | 0 | 0 | |
| 債権 | 1500 | 0 | 0 | |
| 借入金 | 337559 | 0 | 0 | |

家計費

| 種別 | 現金 | 債権 | 引当金 | 引当率(%) |
|-----|--------|------|-------|--------|
| 現金 | 104360 | 876 | 86.6 | |
| 債権 | 8500 | 71 | 7.1 | |
| 借入金 | 112860 | 947 | 93.6 | |
| 現金 | 7667 | 64 | 6.4 | |
| 債権 | 120527 | 1012 | 100.0 | |

農業租収入

0508 12772

| 種別 | 地区合計 | | | | 地区1戸当り平均 | | | | 生産農家1戸当り平均 | | | | |
|-----|-------|---------|---------|--------|----------|--------|------|-------|------------|--------|-----|-----|------|
| | 面積(㎡) | 年間取量 | 年間販売量 | 現地貨 | 現地貨 | 現地貨 | 現地貨 | 販売量 | 販売量 | 販売量 | 販売量 | 販売量 | 販売量 |
| | 単価 | 単価 | 単価 | 単価 | 単価 | 単価 | 単価 | 単価 | 単価 | 単価 | 単価 | 単価 | 単価 |
| 現金 | 16.3 | 32197 | 32197 | 248043 | 25051 | 248070 | 2089 | 58.1 | 2683 | 248670 | 0 | 0 | 2888 |
| 農具 | 2.0 | 109500 | 109500 | 863000 | 7388 | 73333 | 616 | 17.1 | 27400 | 220900 | 0 | 0 | 1847 |
| 肥料 | 5.2 | 30500 | 30500 | 537500 | 4508 | 44753 | 376 | 10.5 | 6160 | 187400 | 0 | 0 | 902 |
| 農薬 | 2.6 | 96400 | 96400 | 349942 | 2938 | 29162 | 245 | 6.8 | 16067 | 58324 | 0 | 0 | 490 |
| 雑草 | 0.4 | 15400 | 15400 | 70000 | 508 | 5833 | 49 | 1.4 | 15400 | 70000 | 0 | 0 | 586 |
| その他 | 0.5 | 1460 | 1460 | 11845 | 300 | 990 | 8 | 0.2 | 1440 | 11885 | 0 | 0 | 100 |
| 合計 | 0.5 | 3900 | 3900 | 11734 | 99 | 978 | 8 | 0.2 | 3300 | 11734 | 0 | 0 | 99 |
| 合計 | | 197911 | 197911 | 42332 | 42332 | 420210 | 3525 | 98.2 | 420210 | 3525 | 0 | 0 | 3528 |
| 合計 | | 502515 | 502515 | 42332 | 42332 | 420210 | 3525 | 98.2 | 420210 | 3525 | 0 | 0 | 3528 |
| 合計 | | 92000 | 92000 | 972 | 972 | 7667 | 64 | 1.8 | 7667 | 64 | 0 | 0 | 64 |
| 合計 | | 5134515 | 5134515 | 43105 | 43105 | 427576 | 3525 | 100.0 | 427576 | 3525 | 0 | 0 | 3528 |

大農具・車両

| 種別 | 数量 | 面積(㎡) | | 計 |
|---------|-------|--------|------|------|
| | | 現地貨 | 現地貨 | |
| 11 トラクタ | 2.2 | 30550 | 494 | 494 |
| 01 トラクタ | 1.0 | 10413 | 155 | 155 |
| 10 トラクタ | 0.3 | 13967 | 117 | 117 |
| 72 トラクタ | 0.4 | 12247 | 103 | 103 |
| 60 トラクタ | 1.3 | 11113 | 93 | 93 |
| 63 トラクタ | 166.3 | 8565 | 72 | 72 |
| 64 トラクタ | 18.0 | 4208 | 46 | 46 |
| 15 トラクタ | 0.3 | 5165 | 27 | 27 |
| 16 トラクタ | 0.2 | 2949 | 25 | 25 |
| 合計 | | 5159 | 43 | 43 |
| 合計 | | 138774 | 1165 | 1165 |

建物・施設・設備

| 種別 | 数量 | 面積(㎡) | | 計 |
|-------|----|-------|-----|-----|
| | | 現地貨 | 現地貨 | |
| 01 倉庫 | 76 | 31981 | 268 | 268 |
| 11 倉庫 | 69 | 11762 | 99 | 99 |
| 02 倉庫 | 2 | 342 | 3 | 3 |
| 合計 | | 44064 | 370 | 370 |

大動物

| 種別 | 数量 | 面積(㎡) | | 計 |
|------|----|-------|-----|----|
| | | 現地貨 | 現地貨 | |
| 31 牛 | 1 | 0 | 0 | 0 |
| 31 牛 | 2 | 833 | 7 | 7 |
| 70 牛 | 1 | 0 | 0 | 0 |
| 70 牛 | 2 | 333 | 3 | 3 |
| 合計 | | 1167 | 10 | 10 |

大植物

| 種別 | 数量 | 面積(㎡) | | 計 |
|-------|----|--------|------|------|
| | | 現地貨 | 現地貨 | |
| 15 大豆 | 1 | 0.8 | 0.8 | 0.8 |
| 15 大豆 | 2 | 0.0 | 0.0 | 0.0 |
| 16 大豆 | 1 | 0.4 | 0.4 | 0.4 |
| 16 大豆 | 2 | 0.0 | 0.0 | 0.0 |
| 20 大豆 | 1 | 0.1 | 0.1 | 0.1 |
| 20 大豆 | 2 | 0.0 | 0.0 | 0.0 |
| 合計 | | 8333 | 70 | 70 |
| 合計 | | 133161 | 1118 | 1118 |

移住地農家経営調査地区統計表

作成日付 80.07.26

入籍開始 59年
経過年数 17.7年

調査資金 906,944円

家族人数 5.1人
世帯人数 2.7人
調査戸数 19戸

79年 調査年度
78年09月～79年08月 調査対象期間

換算率 GDP = 155.25800000円
換算は調査1戸当たり平均値
円貨単位：千円

農家経済の総括

| 項目 | 現金 | 債権 | 負債 | 純資産 | 純増減率(%) |
|--------|-------|------|-------|-----|---------|
| 農家所得 | 11262 | 1764 | 264.7 | | |
| 農業所得 | 6511 | 1011 | 230.0 | | |
| 農業収入 | 13520 | 2068 | 234.3 | | |
| 農業支出 | 6809 | 1557 | 238.6 | | |
| 農外所得 | 4851 | 753 | 331.8 | | |
| 農外支出 | 6125 | 951 | 275.7 | | |
| 所得 | 1274 | 198 | 167.7 | | |
| 支出 | 939 | 146 | 290.1 | | |
| 純増減 | 5526 | 658 | 275.1 | | |
| 農家経済合計 | 4897 | 760 | 249.0 | | |

農家財産の総括

| 項目 | 現金 | 債権 | 負債 | 純資産 | 純増減率(%) |
|------|--------|-------|-------|-----|---------|
| 土地 | 40873 | 14109 | 44.1 | | |
| 建物 | 231 | 36 | 0.1 | | |
| 農具・車 | 4031 | 626 | 2.0 | | |
| 農具 | 911 | 142 | 0.4 | | |
| 現金 | 301103 | 15697 | 49.0 | | |
| 債権 | 197149 | 30509 | 95.6 | | |
| 負債 | 4227 | 556 | 2.1 | | |
| 現金 | 49794 | 744 | 2.3 | | |
| 債権 | 206170 | 32010 | 100.0 | | |
| 負債 | 1925 | 299 | 82.4 | | |
| 現金 | 333 | 52 | 14.3 | | |
| 債権 | 2256 | 351 | 96.6 | | |
| 負債 | 79 | 12 | 3.4 | | |
| 現金 | 2937 | 563 | 100.0 | | |
| 債権 | 203533 | 31647 | | | |

分析諸指標

| 項目 | 現 | 債 | 負債 |
|-------------|------|--------|----|
| 住居・土地生産性 | 360 | 57 | |
| 家計労働1人当たり所得 | 2437 | 378 | |
| 住居・土地生産性 | 5661 | 879 | |
| 1人当たり家計費 | 1081 | 168 | |
| 負債所得率 | | 48.9% | |
| 負債所得率 | | 57.3% | |
| 負債所得率 | | 117.8% | |
| 負債所得率 | | 93.5% | |
| 資本五割率 | | 0.06 | |
| 住居・土地生産性 | | 0.40 | |

所得的現金収支の総括

| 項目 | 現金 | 債権 | 負債 |
|------|-------|-------|------|
| 農業収入 | 11734 | 603 | 5971 |
| 農業支出 | 6125 | 1274 | 4851 |
| 農業収入 | | 949 | -439 |
| 農業支出 | | 5168 | -102 |
| 現金 | 17859 | 13446 | 4415 |
| 債権 | | | 665 |

財産的現金収支の総括

| 項目 | 現金 | 債権 | 負債 |
|-----|------|------|-------|
| 借入金 | 542 | 913 | 758 |
| 貸出金 | 883 | 1938 | -164 |
| 貸付金 | 0 | 1458 | -226 |
| 現金 | 1425 | 4310 | -2885 |

土地

| 項目 | 現金 | 債権 | 負債 |
|----|-------|-------|----|
| 出 | 167 | 26 | |
| 入 | 2942 | 364 | |
| 小計 | 10200 | 1584 | |
| 現金 | 12706 | 1973 | |
| 債権 | 42 | 6 | |
| 負債 | 2672 | 394 | |
| 小計 | 2914 | 390 | |
| 現金 | 29350 | 4557 | |
| 債権 | 2014 | 313 | |
| 負債 | 3467 | 519 | |
| 小計 | 50553 | 7869 | |
| 現金 | 30133 | 5421 | |
| 債権 | 0 | 0 | |
| 負債 | 2187 | 339 | |
| 小計 | 40520 | 6260 | |
| 現金 | 76.4 | 14109 | |
| 債権 | 0.0 | | |

農業経営費

| 項目 | 現金 | 債権 | 負債 |
|----|------|------|-------|
| 現金 | 2321 | 360 | 38.3 |
| 債権 | 172 | 11 | 1.1 |
| 負債 | 13 | 27 | 2.8 |
| 現金 | 518 | 80 | 0.2 |
| 債権 | 233 | 36 | 3.8 |
| 負債 | 112 | 131 | 13.9 |
| 現金 | 1220 | 189 | 20.1 |
| 債権 | 34 | 5 | 0.6 |
| 負債 | 349 | 54 | 5.8 |
| 現金 | 5882 | 913 | 97.0 |
| 債権 | 281 | 28 | 3.0 |
| 負債 | 6063 | 941 | 100.0 |
| 現金 | 746 | 116 | 11.0 |
| 債権 | 6809 | 1057 | 100.0 |

流動流通資産・借入金

| 項目 | 現金 | 債権 | 負債 |
|----|------|-----|----|
| 現金 | 1466 | 228 | |
| 債権 | 3457 | 537 | |
| 負債 | 788 | 122 | |
| 現金 | 801 | 124 | |
| 債権 | 336 | 52 | |
| 負債 | 167 | 26 | |
| 現金 | 167 | 26 | |

家計費

| 項目 | 現金 | 債権 | 負債 |
|----|------|-----|-------|
| 現金 | 4551 | 707 | 82.4 |
| 債権 | 617 | 96 | 11.2 |
| 負債 | 5168 | 802 | 93.5 |
| 現金 | 358 | 56 | 6.5 |
| 債権 | 5526 | 858 | 100.0 |

農業租収入

0601カ*47A*-

| 地区合計 | | | | 地区1戸当り平均 | | | | 生産農家1戸当り平均 | | | |
|-----------------|-------|--------|--------|----------|-------|-------|-------|------------|-------|------|------|
| 種別 | 面積(㎡) | 年間取量 | 年間販売量 | 現産量 | 販売量 | 現産量 | 販売量 | 現産量 | 販売量 | 現産量 | 販売量 |
| 15 小麦 | 42.2 | 284000 | 284000 | 7627 | 12145 | 675 | 32.9 | 23667 | 6519 | 1012 | 1012 |
| 43 小麦 | 9.0 | 100000 | 100000 | 20000 | 3105 | 173 | 8.3 | 100000 | 20000 | 3105 | 3105 |
| 50 小麦 | 12.5 | 23250 | 18250 | 3700 | 574 | 32 | 1.5 | 3650 | 740 | 115 | 115 |
| 99 小麦 | | | | 5420 | 841 | 47 | 2.3 | | | | |
| 小計 | | | | 10737 | 16660 | 926 | 44.8 | 28326 | 7668 | 1190 | 1190 |
| 95 小麦 | 7.0 | 255300 | 255300 | 6150 | 9550 | 3417 | 25.7 | 6834 | 834 | 1061 | 1061 |
| 57 小麦 | 20.1 | 45055 | 45055 | 14954 | 2323 | 129 | 6.2 | 2075 | 3741 | 581 | 581 |
| 01 小麦 | 3.0 | 6600 | 6600 | 14883 | 2311 | 827 | 6.2 | 1353 | 210 | 210 | 210 |
| 50 小麦 | 1.3 | 600 | 600 | 4450 | 691 | 38 | 1.9 | 2867 | 1483 | 230 | 230 |
| 39 小麦 | 0.5 | 750 | 750 | 799 | 124 | 7 | 0.3 | 300 | 400 | 62 | 62 |
| 54 小麦 | 1.5 | 30000 | 30000 | 430 | 75 | 4 | 0.2 | 750 | 500 | 78 | 78 |
| 08 小麦 | 0.1 | 500 | 500 | 2141 | 332 | 27 | 0.2 | 500 | 480 | 62 | 62 |
| 99 小麦 | | | | 10017 | 1546 | 119 | 0.9 | 30000 | 480 | 62 | 62 |
| 小計 | | | | 1200 | 186 | 10 | 0.5 | 5890 | 1200 | 186 | 186 |
| 90 小麦 | | | | 2540 | 394 | 141 | 1.1 | 623 | 623 | 97 | 97 |
| 小計 | | | | 21124 | 32793 | 11734 | 88.1 | 358 | 358 | 56 | 56 |
| 家計川原社 | | | | 8450 | 1000 | 50 | 2.7 | 18 | 18 | 18 | 18 |
| 大分県農産物販出代表協会の協賛 | | | | 22100 | 3431 | 1228 | 9.2 | 191 | 3683 | 572 | 572 |
| 小計 | | | | 26550 | 4431 | 1586 | 11.9 | 248 | 3683 | 572 | 572 |
| 合計 | | | | 259754 | 37226 | 13320 | 100.0 | 2068100.0 | | | |

大農具・車両

| 種別 | 数量 | 現産量 | 現産率 | 面積(㎡) | 現産量 | 面積(㎡) |
|----------|-----|------|------|-------|-----|-------|
| 01 トラクター | 0.6 | 1853 | 1004 | 185 | 144 | 22 |
| 02 トラクター | 0.4 | 820 | 820 | 103 | 59 | 9 |
| 10 トラクター | 0.5 | 335 | 156 | 16 | 28 | 4 |
| 87 トラクター | 0.2 | 102 | 97 | 1 | 0 | 0 |
| 16 トラクター | 0.4 | 15 | 15 | 1 | 0 | 0 |
| 99 トラクター | 0.6 | 97 | 63 | 1 | 0 | 0 |
| 66 トラクター | 1.3 | 43 | 43 | 1 | 0 | 0 |
| 53 トラクター | 0.1 | 18 | 18 | 16 | 0 | 0 |
| 15 トラクター | 0.2 | 14 | 14 | 0 | 0 | 0 |
| 99 トラクター | | 4031 | 4031 | 231 | 36 | 36 |
| 小計 | | | | | | |

建物・施設・設備

| 種別 | 数量 | 現産量 | 現産率 | 面積(㎡) | 現産量 | 面積(㎡) |
|-------|-----|-----|-----|-------|-----|-------|
| 11 倉庫 | 185 | 185 | 100 | 185 | 144 | 22 |
| 01 倉庫 | 103 | 103 | 100 | 103 | 59 | 9 |
| 12 倉庫 | 16 | 16 | 100 | 16 | 28 | 4 |
| 32 倉庫 | 1 | 1 | 100 | 1 | 0 | 0 |
| 02 倉庫 | 1 | 1 | 100 | 1 | 0 | 0 |
| 44 倉庫 | 1 | 1 | 100 | 1 | 0 | 0 |
| 22 倉庫 | 1 | 1 | 100 | 1 | 0 | 0 |
| 41 倉庫 | 1 | 1 | 100 | 1 | 0 | 0 |
| 31 倉庫 | 16 | 16 | 100 | 16 | 0 | 0 |
| 99 倉庫 | | | | 231 | 36 | 36 |
| 小計 | | | | | | |

大動物

| 種別 | 数量 | 現産量 | 現産率 | 面積(㎡) | 現産量 | 面積(㎡) |
|------|-----|-----|-----|-------|-----|-------|
| 01 牛 | 0.4 | 156 | 156 | 24 | 24 | 24 |
| 01 牛 | 0.6 | 499 | 499 | 76 | 76 | 76 |
| 11 牛 | 0.2 | 78 | 78 | 12 | 12 | 12 |
| 11 牛 | 0.2 | 156 | 156 | 24 | 24 | 24 |
| 99 牛 | | 34 | 34 | 5 | 5 | 5 |
| 小計 | | 911 | 911 | 142 | 142 | 142 |

大植物

| 種別 | 数量 | 現産量 | 現産率 | 面積(㎡) | 現産量 | 面積(㎡) |
|-------|-----|--------|--------|-------|-------|-------|
| 15 小麦 | 1.5 | 3000 | 3000 | 1.5 | 466 | 466 |
| 15 小麦 | 1.6 | 6222 | 6222 | 1.6 | 0 | 0 |
| 16 小麦 | 0.4 | 1283 | 1283 | 0.4 | 199 | 199 |
| 16 小麦 | 0.0 | 569 | 569 | 0.0 | 88 | 88 |
| 43 小麦 | 1.1 | 528 | 528 | 1.1 | 0 | 0 |
| 50 小麦 | 1.1 | 89500 | 89500 | 1.1 | 82 | 82 |
| 99 小麦 | | 101103 | 101103 | | 13896 | 13896 |
| 小計 | | | | | | |

移住地農家経営調査地区統計表

入居開始
経過年数 62年
経過年数 15.1年

携行資金

621,143円

家族人数
4.6人

調査年度
78年09月 - 79年08月

調査期間
調査対象世帯1戸当たり平均
円貸単位：千円

転入率
155,258,000円
円貸単位：千円

農家経済の総括

| 項目 | 現金 | 債権 | 引当金 | 引当率(%) |
|------|-------|------|-----|--------|
| 農家所得 | 30545 | 4742 | | 790.0 |
| 農家所得 | 29773 | 4622 | | 165.5 |
| 農家所得 | 45285 | 7031 | | 725.5 |
| 農家所得 | 15512 | 2406 | | 420.7 |
| 農家所得 | 772 | 120 | | 58.9 |
| 農家所得 | 902 | 140 | | 36.3 |
| 農家所得 | 129 | 20 | | 11.0 |
| 農家所得 | 1344 | 209 | | 477.0 |
| 農家所得 | 7192 | 1117 | | 379.7 |
| 農家所得 | 22010 | 3417 | | 302.0 |

農家財産の総括

| 項目 | 現金 | 債権 | 引当金 | 引当率(%) |
|----|--------|-------|-----|--------|
| 土地 | 53550 | 12872 | | 53.6 |
| 建物 | 1324 | 206 | | 0.8 |
| 農具 | 13039 | 2024 | | 8.4 |
| 農具 | 1320 | 205 | | 0.8 |
| 農具 | 46238 | 7179 | | 29.7 |
| 農具 | 345471 | 22586 | | 93.3 |
| 農具 | 3743 | 581 | | 2.4 |
| 農具 | 6548 | 1032 | | 4.3 |
| 農具 | 355861 | 24399 | | 100.0 |
| 農具 | 8207 | 1274 | | 83.6 |
| 農具 | 650 | 101 | | 6.6 |
| 農具 | 6357 | 1375 | | 90.3 |
| 農具 | 955 | 348 | | 9.7 |
| 農具 | 9812 | 1523 | | 100.0 |
| 農具 | 146050 | 22575 | | |

分析諸指標

| 項目 | 現金 | 債権 | 引当金 | 引当率(%) |
|------|--------|-------|-----|--------|
| 農家所得 | 1858 | 288 | | |
| 農家所得 | 12903 | 2004 | | |
| 農家所得 | 6395 | 593 | | |
| 農家所得 | 1549 | 240 | | |
| 農家所得 | 65.7% | 97.5% | | |
| 農家所得 | 414.0% | 93.2% | | |
| 農家所得 | 0.29 | 0.58 | | |

所得的現金収支の総括

| 項目 | 現金 | 債権 | 引当金 | 引当率(%) |
|----|-------|-------|-----|--------|
| 所得 | 43369 | 19632 | | 44.8 |
| 所得 | 902 | 129 | | 14.2 |
| 所得 | 1544 | 1944 | | 126.0 |
| 所得 | 6705 | 8705 | | 128.3 |
| 所得 | 44271 | 22810 | | 51.5 |
| 所得 | | 21462 | | 48.3 |

財産的現金収支の総括

| 項目 | 現金 | 債権 | 引当金 | 引当率(%) |
|----|-------|--------|-----|--------|
| 現金 | 7186 | 843 | | 11.7 |
| 現金 | 2207 | 12792 | | 58.0 |
| 現金 | 1021 | 11850 | | 116.1 |
| 現金 | 10414 | 25285 | | 243.0 |
| 現金 | | 6543 | | 62.8 |
| 現金 | | -10585 | | -101.6 |
| 現金 | | -10828 | | -103.1 |
| 現金 | | -14871 | | -141.9 |
| 現金 | | -2309 | | -22.1 |

土地

| 項目 | 現金 | 債権 | 引当金 | 引当率(%) |
|----|------|-------|-----|--------|
| 現金 | 0.0 | 0 | | 0.0 |
| 現金 | 7.3 | 24208 | | 3758 |
| 現金 | 8.2 | 27107 | | 4209 |
| 現金 | 15.6 | 51313 | | 3967 |
| 現金 | 3.4 | 11196 | | 1738 |
| 現金 | 0.1 | 0 | | 0.0 |
| 現金 | 3.3 | 11196 | | 1738 |
| 現金 | 0.0 | 0 | | 0.0 |
| 現金 | 0.4 | 1406 | | 296 |
| 現金 | 4.9 | 16311 | | 2532 |
| 現金 | 24.4 | 50729 | | 12534 |
| 現金 | 0.0 | 0 | | 0.0 |
| 現金 | 0.0 | 0 | | 0.0 |
| 現金 | 1.0 | 1793 | | 278 |
| 現金 | 1.1 | 1029 | | 160 |
| 現金 | 2.9 | 2821 | | 436 |
| 現金 | 27.3 | 43550 | | 12972 |
| 現金 | 0.3 | | | |

農業経営費

| 項目 | 現金 | 債権 | 引当金 | 引当率(%) |
|----|--------|------|-----|--------|
| 現金 | 3480 | 537 | | 23.6 |
| 現金 | 1826 | 252 | | 11.1 |
| 現金 | 413 | 64 | | 2.8 |
| 現金 | 540 | 84 | | 3.7 |
| 現金 | 525 | 91 | | 3.6 |
| 現金 | 494 | 77 | | 3.4 |
| 現金 | 998 | 155 | | 6.8 |
| 現金 | 209 | 32 | | 1.4 |
| 現金 | 50 | 8 | | 0.3 |
| 現金 | 1531 | 241 | | 10.6 |
| 現金 | 171 | 27 | | 1.2 |
| 現金 | 1362 | 211 | | 9.3 |
| 現金 | 11397 | 1769 | | 77.9 |
| 現金 | 3236 | 502 | | 22.1 |
| 現金 | 14532 | 2272 | | 100.0 |
| 現金 | | 94.3 | | |
| 現金 | 860 | 137 | | 5.7 |
| 現金 | 115512 | 2408 | | 100.0 |

流動流通資産・借入金

| 項目 | 現金 | 債権 | 引当金 | 引当率(%) |
|----|------|------|-----|--------|
| 現金 | 1629 | 222 | | |
| 現金 | 6610 | 1026 | | |
| 現金 | 5671 | 881 | | |
| 現金 | 0 | 0 | | |
| 現金 | 2536 | 394 | | |
| 現金 | 0 | 0 | | |
| 現金 | 507 | 79 | | |
| 現金 | 143 | 422 | | |

家計費

| 項目 | 現金 | 債権 | 引当金 | 引当率(%) |
|----|------|------|-----|--------|
| 現金 | 5219 | 810 | | 72.6 |
| 現金 | 1486 | 231 | | 20.7 |
| 現金 | 6705 | 1041 | | 93.2 |
| 現金 | 487 | 76 | | 6.8 |
| 現金 | 7192 | 1117 | | 100.0 |

農業租取入

0602 209*2

| 年度別 | | 地区別 | | | 地区1戸当り平均 | | | 生産農家1戸当り平均 | | |
|-----------|-----------|--------|--------|-------|----------|------|-------|------------|------|-------|
| 種別 | 面積(ヘクタール) | 年租取量 | 年間取引量 | 取引量 | 取引量 | 取引量 | 取引量 | 取引量 | 取引量 | 取引量 |
| 面積(ヘクタール) | 取引量 | 取引量 | 取引量 | 取引量 | 取引量 | 取引量 | 取引量 | 取引量 | 取引量 | 取引量 |
| 19 小計 | 91.4 | 77000 | 713020 | 71072 | 32697 | 5077 | 50930 | 32697 | 5077 | 50930 |
| 20 小計 | 12.5 | 12500 | 125000 | 3714 | 1479 | 230 | 20833 | 1479 | 230 | 20833 |
| 22 小計 | 1.0 | 17354 | 17354 | 683 | 314 | 49 | 17354 | 314 | 49 | 17354 |
| 99 小計 | 11.0 | 175800 | 175800 | 3527 | 3653 | 5380 | 3653 | 3653 | 5380 | 3653 |
| 01 小計 | 4.1 | 44500 | 409500 | 3349 | 2487 | 382 | 29267 | 2487 | 382 | 29267 |
| 09 小計 | 6.7 | 10390 | 10390 | 1902 | 875 | 355 | 68250 | 875 | 355 | 68250 |
| 08 小計 | 2.0 | 9000 | 9000 | 621 | 286 | 136 | 1531 | 286 | 136 | 1531 |
| 14 小計 | 0.4 | 1000 | 1000 | 33 | 214 | 44 | 9000 | 33 | 44 | 9000 |
| 05 小計 | 2.5 | 20000 | 20000 | 357 | 164 | 26 | 500 | 357 | 26 | 500 |
| 13 小計 | 0.1 | 1000 | 500 | 155 | 71 | 11 | 2300 | 155 | 11 | 2300 |
| 06 小計 | 2.0 | 40000 | 40000 | 1552 | 710 | 111 | 500 | 1552 | 111 | 500 |
| 99 小計 | 400.0 | 4700 | 4700 | 1524 | 7152 | 1109 | 40000 | 1524 | 1109 | 40000 |
| 11 小計 | 10.0 | 2 | 10 | 1087 | 500 | 78 | 4700 | 1087 | 78 | 4700 |
| 10 小計 | 2.0 | 2000 | 2000 | 276 | 127 | 20 | 3 | 276 | 20 | 3 |
| 10 小計 | 100.0 | 0 | 100 | 62 | 29 | 4 | 100 | 62 | 4 | 100 |
| 10 小計 | 2.0 | 2000 | 2000 | 28 | 13 | 2 | 2000 | 28 | 2 | 2000 |
| 99 小計 | 400.0 | 4700 | 4700 | 1524 | 7152 | 1109 | 40000 | 1524 | 1109 | 40000 |
| 40 小計 | 10.0 | 2 | 10 | 1087 | 500 | 78 | 4700 | 1087 | 78 | 4700 |
| 42 小計 | 100.0 | 0 | 100 | 62 | 29 | 4 | 100 | 62 | 4 | 100 |
| 10 小計 | 2.0 | 2000 | 2000 | 28 | 13 | 2 | 2000 | 28 | 2 | 2000 |
| 99 小計 | 400.0 | 4700 | 4700 | 1524 | 7152 | 1109 | 40000 | 1524 | 1109 | 40000 |
| 40 小計 | 10.0 | 2 | 10 | 1087 | 500 | 78 | 4700 | 1087 | 78 | 4700 |
| 42 小計 | 100.0 | 0 | 100 | 62 | 29 | 4 | 100 | 62 | 4 | 100 |
| 10 小計 | 2.0 | 2000 | 2000 | 28 | 13 | 2 | 2000 | 28 | 2 | 2000 |
| 99 小計 | 400.0 | 4700 | 4700 | 1524 | 7152 | 1109 | 40000 | 1524 | 1109 | 40000 |
| 40 小計 | 10.0 | 2 | 10 | 1087 | 500 | 78 | 4700 | 1087 | 78 | 4700 |
| 42 小計 | 100.0 | 0 | 100 | 62 | 29 | 4 | 100 | 62 | 4 | 100 |
| 10 小計 | 2.0 | 2000 | 2000 | 28 | 13 | 2 | 2000 | 28 | 2 | 2000 |
| 99 小計 | 400.0 | 4700 | 4700 | 1524 | 7152 | 1109 | 40000 | 1524 | 1109 | 40000 |
| 40 小計 | 10.0 | 2 | 10 | 1087 | 500 | 78 | 4700 | 1087 | 78 | 4700 |
| 42 小計 | 100.0 | 0 | 100 | 62 | 29 | 4 | 100 | 62 | 4 | 100 |
| 10 小計 | 2.0 | 2000 | 2000 | 28 | 13 | 2 | 2000 | 28 | 2 | 2000 |
| 99 小計 | 400.0 | 4700 | 4700 | 1524 | 7152 | 1109 | 40000 | 1524 | 1109 | 40000 |
| 40 小計 | 10.0 | 2 | 10 | 1087 | 500 | 78 | 4700 | 1087 | 78 | 4700 |
| 42 小計 | 100.0 | 0 | 100 | 62 | 29 | 4 | 100 | 62 | 4 | 100 |
| 10 小計 | 2.0 | 2000 | 2000 | 28 | 13 | 2 | 2000 | 28 | 2 | 2000 |
| 99 小計 | 400.0 | 4700 | 4700 | 1524 | 7152 | 1109 | 40000 | 1524 | 1109 | 40000 |
| 40 小計 | 10.0 | 2 | 10 | 1087 | 500 | 78 | 4700 | 1087 | 78 | 4700 |
| 42 小計 | 100.0 | 0 | 100 | 62 | 29 | 4 | 100 | 62 | 4 | 100 |
| 10 小計 | 2.0 | 2000 | 2000 | 28 | 13 | 2 | 2000 | 28 | 2 | 2000 |
| 99 小計 | 400.0 | 4700 | 4700 | 1524 | 7152 | 1109 | 40000 | 1524 | 1109 | 40000 |
| 40 小計 | 10.0 | 2 | 10 | 1087 | 500 | 78 | 4700 | 1087 | 78 | 4700 |
| 42 小計 | 100.0 | 0 | 100 | 62 | 29 | 4 | 100 | 62 | 4 | 100 |
| 10 小計 | 2.0 | 2000 | 2000 | 28 | 13 | 2 | 2000 | 28 | 2 | 2000 |
| 99 小計 | 400.0 | 4700 | 4700 | 1524 | 7152 | 1109 | 40000 | 1524 | 1109 | 40000 |
| 40 小計 | 10.0 | 2 | 10 | 1087 | 500 | 78 | 4700 | 1087 | 78 | 4700 |
| 42 小計 | 100.0 | 0 | 100 | 62 | 29 | 4 | 100 | 62 | 4 | 100 |
| 10 小計 | 2.0 | 2000 | 2000 | 28 | 13 | 2 | 2000 | 28 | 2 | 2000 |
| 99 小計 | 400.0 | 4700 | 4700 | 1524 | 7152 | 1109 | 40000 | 1524 | 1109 | 40000 |

大農具・車両

| 種別 | 数量 | 面積(ヘクタール) | 現存量 | 計存量 | 面積(ヘクタール) |
|-------|--------|-----------|-----|-----|-----------|
| 02 小計 | 0.5 | 3125 | 594 | 594 | 3125 |
| 01 小計 | 0.6 | 3856 | 621 | 621 | 3856 |
| 10 小計 | 0.9 | 2383 | 370 | 370 | 2383 |
| 37 小計 | 0.2 | 1035 | 161 | 161 | 1035 |
| 71 小計 | 0.1 | 515 | 80 | 80 | 515 |
| 15 小計 | 1.4 | 387 | 60 | 60 | 387 |
| 16 小計 | 1.2 | 369 | 57 | 57 | 369 |
| 38 小計 | 0.2 | 259 | 40 | 40 | 259 |
| 03 小計 | 0.1 | 710 | 31 | 31 | 710 |
| 99 小計 | 130.39 | 2024 | 110 | 110 | 2024 |
| 99 小計 | | | | | |

建物・施設・設備

| 種別 | 数量 | 面積(ヘクタール) | 現存量 | 計存量 | 面積(ヘクタール) |
|-------|------|-----------|-----|-----|-----------|
| 01 小計 | 88 | 652 | 101 | 101 | 652 |
| 11 小計 | 36 | 474 | 74 | 74 | 474 |
| 45 小計 | 1185 | 128 | 26 | 26 | 1185 |
| 02 小計 | 7 | 2 | 4 | 4 | 7 |
| 22 小計 | 20 | 2 | 0 | 0 | 20 |
| 43 小計 | 3 | 0 | 0 | 0 | 3 |
| 12 小計 | 7 | 0 | 0 | 0 | 7 |
| 21 小計 | 0 | 0 | 0 | 0 | 0 |
| 99 小計 | 1324 | 1324 | 209 | 209 | 1324 |
| 99 小計 | | | | | |

大動物

| 種別 | 数量 | 面積(ヘクタール) | 現存量 | 計存量 | 面積(ヘクタール) |
|-------|------|-----------|-----|-----|-----------|
| 70 小計 | 0.0 | 0 | 0 | 0 | 0 |
| 1 小計 | 0.9 | 600 | 93 | 93 | 600 |
| 11 小計 | 0.1 | 50 | 8 | 8 | 50 |
| 11 小計 | 0.3 | 200 | 31 | 31 | 200 |
| 31 小計 | 0.5 | 75 | 12 | 12 | 75 |
| 31 小計 | 0.2 | 64 | 10 | 10 | 64 |
| 73 小計 | 0.0 | 0 | 0 | 0 | 0 |
| 73 小計 | 0.1 | 43 | 7 | 7 | 43 |
| 99 小計 | 1920 | 268 | 45 | 45 | 1920 |
| 99 小計 | | | | | |

大植物

| 種別 | 数量 | 面積(ヘクタール) | 現存量 | 計存量 | 面積(ヘクタール) |
|-------|-------|-----------|------|------|-----------|
| 19 小計 | 0.3 | 804 | 125 | 125 | 804 |
| 19 小計 | 6.2 | 31036 | 4819 | 4819 | 31036 |
| 20 小計 | 0.1 | 118 | 18 | 18 | 118 |
| 20 小計 | 0.8 | 2734 | 425 | 425 | 2734 |
| 92 小計 | 0.0 | 0 | 0 | 0 | 0 |
| 92 小計 | 3.4 | 1596 | 263 | 263 | 1596 |
| 22 小計 | 0.1 | 236 | 37 | 37 | 236 |
| 22 小計 | 0.3 | 1061 | 165 | 165 | 1061 |
| 99 小計 | 46238 | 8554 | 1328 | 1328 | 46238 |
| 99 小計 | | | | | |

移住地農家經營調查地區統計表

作成日付 80.07.26

入村開始 67年
経過年数 12.3年

耕作資金 643,040円

家族人数 4.4人
耕作人数 1.7人
耕作戸数 8戸

調査年度 昭和54年度
調査対象期間

79年 78年09月-79年08月

換算率: C/P = 155.25800000円
数値は農家1戸当たり平均値
円算単位: 千円

農家経済の総括

| 項目 | 現金 | 債権 | 負債 | 純資産 | 純増減率 (%) |
|------|-------|------|-------|-------|----------|
| 農業所得 | 18015 | 2797 | 299.1 | 209.1 | 299.1 |
| 農業所得 | 15255 | 2860 | 297.3 | 209.3 | 297.3 |
| 農業所得 | 33555 | 5210 | 271.2 | 209.2 | 271.2 |
| 農業所得 | 18500 | 2841 | 252.7 | 209.2 | 252.7 |
| 農業所得 | 2760 | 429 | 309.2 | 364.3 | 309.2 |
| 農業所得 | 3573 | 555 | 364.3 | 364.3 | 364.3 |
| 農業所得 | 813 | 126 | 560.3 | 560.3 | 560.3 |
| 農業所得 | 1695 | 263 | 684.0 | 684.0 | 684.0 |
| 農業所得 | 10205 | 1584 | 369.1 | 369.1 | 369.1 |
| 農業所得 | 6115 | 949 | 203.1 | 203.1 | 203.1 |

農家財産の総括

| 項目 | 現金 | 債権 | 負債 | 純資産 | 純増減率 (%) |
|-------|-------|------|-------|------|----------|
| 土地 | 18319 | 2844 | 50.9 | 2844 | 50.9 |
| 建物 | 7053 | 1895 | 19.6 | 1895 | 19.6 |
| 農具・農機 | 2765 | 429 | 7.7 | 429 | 7.7 |
| 農具・農機 | 0 | 0 | 0.0 | 0 | 0.0 |
| 農具・農機 | 309 | 48 | 0.9 | 48 | 0.9 |
| 農具・農機 | 2846 | 4416 | 79.0 | 4416 | 79.0 |
| 農具・農機 | 1724 | 268 | 4.8 | 268 | 4.8 |
| 農具・農機 | 5853 | 909 | 16.2 | 909 | 16.2 |
| 農具・農機 | 5823 | 553 | 10.0 | 553 | 10.0 |
| 農具・農機 | 505 | 91 | 43.4 | 91 | 43.4 |
| 農具・農機 | 763 | 118 | 56.0 | 118 | 56.0 |
| 農具・農機 | 1347 | 209 | 100.0 | 209 | 100.0 |
| 農具・農機 | 1347 | 209 | 100.0 | 209 | 100.0 |
| 農具・農機 | 34575 | 5834 | | 5834 | |

分析諸指標

| 項目 | 現金 | 債権 | 負債 | 純資産 | 純増減率 (%) |
|-------|--------|-------|----|-------|----------|
| 土地 | 15517 | 2409 | | 2409 | |
| 建物 | 8780 | 1363 | | 1363 | |
| 農具・農機 | 16658 | 2586 | | 2586 | |
| 農具・農機 | 2333 | 362 | | 362 | |
| 農具・農機 | 45.5% | 84.7% | | 84.7% | |
| 農具・農機 | 149.5% | 96.4% | | 96.4% | |
| 農具・農機 | 0.93 | 0.87 | | 0.87 | |
| 農具・農機 | 0.87 | 0.87 | | 0.87 | |

所得的現金収支の総括

| 項目 | 現金 | 債権 | 負債 | 純資産 |
|------|-------|-------|-------|-------|
| 農業収入 | 33188 | 17899 | 15810 | 2425 |
| 農業収入 | 3573 | 313 | 2760 | 429 |
| 農業収入 | 9838 | 1695 | -263 | -1527 |
| 農業収入 | 29914 | 6846 | 1063 | 1063 |

財産的現金収支の総括

| 項目 | 現金 | 債権 | 負債 | 純資産 |
|------|------|------|-------|------|
| 現金収入 | 1013 | 715 | 298 | 46 |
| 現金収入 | 1525 | 5291 | -3766 | -585 |
| 現金収入 | 0 | 375 | -575 | -58 |
| 現金収入 | 2538 | 6381 | -3844 | -597 |

土地

| 項目 | 現金 | 債権 | 負債 | 純資産 |
|----|-----|-------|------|------|
| 土地 | 0.0 | 0 | 0 | 0 |
| 土地 | 1.7 | 13500 | 2096 | 2096 |
| 土地 | 0.0 | 0 | 0 | 0 |
| 土地 | 1.7 | 13500 | 2096 | 2096 |
| 土地 | 0.0 | 0 | 0 | 0 |
| 土地 | 0.0 | 0 | 0 | 0 |
| 土地 | 0.3 | 2000 | 311 | 311 |
| 土地 | 0.2 | 2250 | 549 | 549 |
| 土地 | 0.0 | 0 | 0 | 0 |
| 土地 | 2.2 | 17750 | 2756 | 2756 |
| 土地 | 0.0 | 0 | 0 | 0 |
| 土地 | 0.0 | 0 | 0 | 0 |
| 土地 | 0.1 | 569 | 80 | 80 |
| 土地 | 0.0 | 0 | 0 | 0 |
| 土地 | 0.1 | 569 | 80 | 80 |
| 土地 | 2.3 | 16319 | 2844 | 2844 |
| 土地 | 0.0 | 0 | 0 | 0 |

農業経営費

| 項目 | 現金 | 債権 | 負債 | 純資産 |
|----|-------|------|-------|------|
| 現金 | 2975 | 662 | 16.9 | 662 |
| 現金 | 1300 | 171 | 6.3 | 171 |
| 現金 | 1300 | 171 | 6.3 | 171 |
| 現金 | 0 | 0 | 0.0 | 0 |
| 現金 | 2207 | 343 | 12.6 | 343 |
| 現金 | 1173 | 183 | 6.7 | 183 |
| 現金 | 1313 | 173 | 6.3 | 173 |
| 現金 | 300 | 47 | 1.7 | 47 |
| 現金 | 0 | 0 | 0.0 | 0 |
| 現金 | 1413 | 219 | 8.0 | 219 |
| 現金 | 123 | 19 | 0.7 | 19 |
| 現金 | 174 | 27 | 1.0 | 27 |
| 現金 | 11681 | 1814 | 60.5 | 1814 |
| 現金 | 5889 | 914 | 33.5 | 914 |
| 現金 | 17569 | 2728 | 100.0 | 2728 |
| 現金 | 731 | 313 | 4.0 | 313 |
| 現金 | 18500 | 2841 | 100.0 | 2841 |

流動流通資産・借入金

| 項目 | 現金 | 債権 | 負債 | 純資産 |
|----|------|-----|----|-----|
| 現金 | 4049 | 629 | 44 | 629 |
| 現金 | 285 | 150 | 23 | 150 |
| 現金 | 150 | 0 | 0 | 150 |
| 現金 | 200 | 31 | 67 | 200 |
| 現金 | 563 | | | 563 |

家計費

| 項目 | 現金 | 債権 | 負債 | 純資産 |
|----|-------|------|-------|------|
| 現金 | 7125 | 1106 | 69.8 | 1106 |
| 現金 | 2713 | 421 | 26.6 | 421 |
| 現金 | 9838 | 1527 | 96.4 | 1527 |
| 現金 | 368 | 157 | 3.6 | 157 |
| 現金 | 10205 | 1584 | 100.0 | 1584 |

農業租收入

| 現 金 農 業 租 取 入 | 地区 1 戸 当り 平均 | | | 地区 1 戸 当り 平均 | | | 生涯農家 1 戸 当り 平均 | | |
|---------------|--------------|-------|-------|--------------|--------|--------|----------------|--------|--------|
| | 面積(割数) | 年間取量 | 年間販売量 | 販売量 | 販売率(%) | 販売率(%) | 販売量 | 販売率(%) | 販売率(%) |
| 39 11*3 | 5,760.0 | 10900 | 10400 | 10780 | 1675 | 32.1 | 3633 | 28767 | 4466 |
| 99 小計 | | | | | | | | | |
| 41 11*3 | 11,940.0 | 27100 | 27100 | 10780 | 1675 | 32.1 | 3633 | 28767 | 4466 |
| 29 11*3 | 10,500.0 | 15000 | 15000 | 10450 | 1622 | 31.1 | 5420 | 16720 | 2596 |
| 40 11*3-333 | 3,120.0 | 4200 | 4200 | 8313 | 1291 | 24.8 | 5000 | 22167 | 3442 |
| 01 11*1 | 1,920.0 | 8000 | 8000 | 3500 | 512 | 9.8 | 1050 | 6600 | 1025 |
| 99 小計 | | | | | | | | | |
| 99 小計 | | | | 25 | 4 | 0.1 | | 29867 | 4637 |
| 99 小計 | | | | 179200 | 27822 | 65.6 | | 29867 | 4637 |
| 99 小計 | | | | 206440 | 41677 | 100.0 | | | |

大農具・車両

| 種 別 | 数 量 | 現 場 買 入 額 | 評 価 額 |
|---------|-----|-----------|-------|
| 02 トラクタ | 0.0 | 1721 | 267 |
| 60 トラクタ | 1.0 | 575 | 58 |
| 35 トラクタ | 0.9 | 291 | 45 |
| 01 トラクタ | 0.5 | 257 | 40 |
| 71 トラクタ | 0.0 | 101 | 16 |
| 90 トラクタ | 0.1 | 115 | 2 |
| 70 トラクタ | 0.9 | 3 | 1 |
| 85 トラクタ | 4.5 | 20 | 0 |
| 99 小計 | | 2765 | 429 |

建物・施設・設備

| 種 別 | 数 量 | 現 場 買 入 額 | 評 価 額 |
|-------|-----|-----------|-------|
| 01 倉庫 | 1 | 336 | 5342 |
| 31 倉庫 | 17 | 17 | 1250 |
| 24 倉庫 | 300 | 400 | 62 |
| 11 倉庫 | 75 | 55 | 8 |
| 46 倉庫 | 0 | 1 | 1 |
| 25 倉庫 | 1 | 0 | 0 |
| 43 倉庫 | 0 | 0 | 0 |
| 99 小計 | | 7053 | 1095 |

大 動 物

| 種 別 | 数 量 | 現 場 買 入 額 | 評 価 額 |
|---------|-----|-----------|-------|
| 39 11*3 | 1 | 0.0 | 21 |
| 39 11*3 | 2 | 0.1 | 289 |
| 99 小計 | | | 309 |

大 植 物

| 種 別 | 数 量 | 現 場 買 入 額 | 評 価 額 |
|---------|-----|-----------|-------|
| 39 11*3 | 1 | 0.0 | 21 |
| 39 11*3 | 2 | 0.1 | 289 |
| 99 小計 | | | 309 |

移住地農家経営調査地区統計表

入植開始 67年
経過年数 10.7年

耕作資金 377,818円

家族人数 4.5人
耕作人数 2.2人
調査対象期間 78年09月 - 79年08月

79年

換算率 GDP = 155.25800000円
数値は農家1戸当り平均値
円換率単位：千円

農家経済の総括

| 項目 | 金額 | | 月均償還率 (%) |
|----------------|-------|------|-----------|
| | 現金 | 借入 | |
| 農家所得 | 14016 | 2176 | 237.0 |
| 農家所得内 農産物収入 | 13689 | 2172 | 239.1 |
| 農産物収入 農産物収入 | 24590 | 3787 | 238.1 |
| 農産物収入 農産物収入 | 16401 | 1615 | 238.8 |
| 農産物収入 農産物収入 | 27 | 4 | 42.3 |
| 農産物収入 農産物収入 | 27 | 4 | 39.5 |
| 農産物収入 農産物収入 | 0 | 0 | 0.0 |
| 農産物収入 農産物収入 | 447 | 132 | 377.2 |
| 農産物収入 農産物収入 | 7539 | 1339 | 258.1 |
| 農産物収入 農産物収入 | 5831 | 405 | 204.8 |

農家財産の総括

| 項目 | 金額 | | 比率 (%) |
|-----|-------|------|--------|
| | 現金 | 借入 | |
| 土地 | 35945 | 581 | 75.0 |
| 建物 | 7120 | 1805 | 14.9 |
| 農具 | 1082 | 368 | 2.3 |
| 家畜 | 0 | 0 | 0.0 |
| 現金 | 120 | 19 | 0.3 |
| 借入金 | 48268 | 6873 | 92.4 |
| 現金 | 1807 | 281 | 3.8 |
| 借入金 | 1837 | 285 | 3.8 |
| 現金 | 47914 | 7439 | 100.0 |
| 借入金 | 782 | 121 | 87.2 |
| 現金 | 109 | 17 | 12.2 |
| 借入金 | 891 | 338 | 99.4 |
| 現金 | 5 | 1 | 0.6 |
| 借入金 | 895 | 339 | 100.0 |
| 現金 | 47017 | 7508 | |

分析諸指標

| 項目 | 現金 | 借入 | 比率 (%) |
|-------|--------|-------|--------|
| 農産物収入 | 8255 | 1282 | 86.4% |
| 農産物収入 | 6385 | 991 | 86.6% |
| 農産物収入 | 16217 | 2518 | 86.5% |
| 農産物収入 | 1647 | 256 | 86.4% |
| 農産物収入 | 57.4% | 99.8% | 90.6% |
| 農産物収入 | 190.6% | 96.5% | 0.51 |
| 農産物収入 | 1.12 | | |

所得的現金収支の総括

| 項目 | 現金 | 借入 | 比率 (%) |
|-------|-------|-------|--------|
| 農産物収入 | 24131 | 14007 | 2175 |
| 農産物収入 | 27 | 27 | 4 |
| 農産物収入 | 847 | -847 | -132 |
| 農産物収入 | 7079 | -1099 | -1099 |
| 農産物収入 | 18050 | 6109 | 948 |

財産的現金収支の総括

| 項目 | 現金 | 借入 | 比率 (%) |
|------|-----|------|--------|
| 現金収入 | 636 | 106 | 82 |
| 現金収入 | 105 | 6517 | -996 |
| 現金収入 | 0 | 236 | -37 |
| 現金収入 | 741 | 6859 | -950 |

土地

| 項目 | 所有面積 (a) | | 比率 (%) |
|----|----------|-------|--------|
| | 現金 | 借入 | |
| 田 | 0.0 | 0 | 0 |
| 畑 | 2.7 | 32509 | 5047 |
| 小計 | 2.7 | 32509 | 5047 |
| 森林 | 0.0 | 0 | 0 |
| 小計 | 0.0 | 0 | 0 |
| 水域 | 0.0 | 0 | 0 |
| 小計 | 0.0 | 0 | 0 |
| 合計 | 3.0 | 35445 | 5801 |

農業経営費

| 項目 | 金額 | | 比率 (%) |
|----|-------|------|--------|
| | 現金 | 借入 | |
| 現金 | 1823 | 233 | 78.0 |
| 現金 | 855 | 133 | 8.4 |
| 現金 | 894 | 139 | 8.6 |
| 現金 | 940 | 0 | 0.0 |
| 現金 | 1874 | 182 | 9.3 |
| 現金 | 31 | 62 | 11.6 |
| 現金 | 0 | 5 | 0.3 |
| 現金 | 600 | 93 | 0.0 |
| 現金 | 197 | 31 | 1.9 |
| 現金 | 123 | 19 | 1.2 |
| 現金 | 7034 | 1092 | 69.5 |
| 現金 | 3089 | 460 | 30.5 |
| 現金 | 10124 | 1572 | 100.0 |
| 現金 | 278 | 143 | 2.7 |
| 現金 | 10401 | 1615 | 100.0 |

流動流通資産・借入金

| 項目 | 金額 | | 比率 (%) |
|----|------|-----|--------|
| | 現金 | 借入 | |
| 現金 | 1452 | 225 | |
| 現金 | 782 | 121 | |
| 現金 | 0 | 0 | |
| 現金 | 64 | 10 | |
| 現金 | 45 | 7 | |
| 現金 | 0 | 0 | |

家計費

| 項目 | 金額 | | 比率 (%) |
|----|------|------|--------|
| | 現金 | 借入 | |
| 現金 | 6010 | 933 | 81.9 |
| 現金 | 1069 | 166 | 14.6 |
| 現金 | 7079 | 1099 | 96.5 |
| 現金 | 259 | 40 | 3.5 |
| 現金 | 7338 | 1139 | 100.0 |

移住地農家經營調查地區統計表

作成日付 80.07.26

入植開始 69年
経過年数 9.7年

耕作資金 444,182円

家族人数 4.6人
耕作人数 1.8人
耕作戸数 11戸

調査年度 79年
調査対象期間 78年09月-79年08月

換算率 COP = 155.25800000円
数値は農家1戸当り平均値
円換率単位：千円

農家経済の総括

| 項目 | 現金 | | 対前年比 (%) |
|------|-------|-------|----------|
| | 収入 | 支出 | |
| 農家所得 | 30109 | 5606 | 400.1 |
| 農業所得 | 33018 | 5126 | 374.4 |
| 農業所得 | 78538 | 11883 | 321.9 |
| 農業所得 | 42520 | 6757 | 290.9 |
| 農業所得 | 3091 | 480 | 501.1 |
| 農業所得 | 3091 | 400 | 551.5 |
| 農業所得 | 1695 | 0 | 0.0 |
| 農業所得 | 10900 | 263 | 773.5 |
| 農業所得 | 23515 | 1892 | 283.3 |
| 農業所得 | | 3651 | 474.4 |

農家財産の総括

| 項目 | 現金 | | 対前年比 (%) |
|-------|-------|-------|----------|
| | 収入 | 支出 | |
| 土地 | 30873 | 4659 | 38.6 |
| 建物 | 13834 | 2086 | 17.3 |
| 器具・備品 | 22821 | 3419 | 28.3 |
| 家畜 | 1260 | 0 | 0.0 |
| 現金 | 66788 | 196 | 1.6 |
| 債権 | 4080 | 0 | 85.8 |
| 負債 | 6951 | 1079 | 8.9 |
| 合計 | 77819 | 12082 | 100.0 |
| 負債 | 1293 | 201 | 99.2 |
| 負債 | 1293 | 0 | 0.0 |
| 負債 | 10 | 201 | 99.2 |
| 負債 | 1303 | 10 | 2 |
| 負債 | 76517 | 202 | 100.0 |
| 負債 | | 11880 | |

分析諸指標

| 項目 | 現金 | | 対前年比 (%) |
|-------|--------|------|----------|
| | 収入 | 支出 | |
| 土地 | 25985 | 4034 | |
| 建物 | 17892 | 2778 | |
| 器具・備品 | 26420 | 4102 | |
| 家畜 | 2351 | 365 | |
| 現金 | 43.1% | | |
| 債権 | 91.4% | | |
| 負債 | 302.9% | | |
| 合計 | 98.0% | | |
| 負債 | 0.98 | | |
| 負債 | 1.04 | | |

所得的現金収支の総括

| 項目 | 現金 | | 対前年比 (%) |
|------|-------|--------|----------|
| | 収入 | 支出 | |
| 農家収入 | 76315 | 41335 | 35181 |
| 農家支出 | 3091 | 0 | 480 |
| 農家収入 | 1895 | -1895 | |
| 農家支出 | 10677 | -10677 | |
| 合計 | 79406 | 53506 | 25900 |
| 合計 | | | 4021 |

財産的現金収支の総括

| 項目 | 現金 | | 対前年比 (%) |
|-----|------|----|----------|
| | 収入 | 支出 | |
| 借入金 | 818 | 0 | |
| 貸付金 | 1864 | 0 | |
| 貸付金 | 0 | 0 | |
| 合計 | 2682 | 0 | |
| 合計 | | | -3558 |

土地

| 種類 | 所有面積 (ha) | | 対前年比 (%) |
|----|-----------|-------|----------|
| | 収入 | 支出 | |
| 田 | 0.0 | 0 | 0 |
| 畑 | 2.6 | 26364 | 4093 |
| 畑 | 0.0 | 0 | 0 |
| 畑 | 2.6 | 26364 | 4093 |
| 畑 | 0.0 | 0 | 0 |
| 畑 | 0.0 | 0 | 0 |
| 畑 | 0.0 | 0 | 0 |
| 畑 | 0.0 | 0 | 0 |
| 畑 | 0.3 | 3709 | 576 |
| 畑 | 0.0 | 0 | 0 |
| 畑 | 2.9 | 30873 | 4859 |
| 畑 | 0.0 | 0 | 0 |
| 畑 | 0.0 | 0 | 0 |
| 畑 | 0.0 | 0 | 0 |
| 畑 | 0.0 | 0 | 0 |
| 畑 | 0.0 | 0 | 0 |
| 畑 | 2.9 | 30873 | 4669 |
| 畑 | 0.0 | 0 | 0 |

農業経営費

| 種類 | 現金 | | 対前年比 (%) |
|----|-------|------|----------|
| | 収入 | 支出 | |
| 現金 | 8862 | 1345 | 21.7 |
| 現金 | 2655 | 412 | 6.5 |
| 現金 | 1932 | 300 | 4.7 |
| 現金 | 2003 | 311 | 4.9 |
| 現金 | 6741 | 1047 | 16.4 |
| 現金 | 1195 | 186 | 2.9 |
| 現金 | 350 | 54 | 0.9 |
| 現金 | 7156 | 1111 | 17.4 |
| 現金 | 436 | 68 | 1.1 |
| 現金 | 213 | 33 | 0.5 |
| 現金 | 31343 | 4866 | 76.2 |
| 現金 | 972 | 1520 | 23.8 |
| 現金 | 41335 | 6287 | 100.0 |
| 現金 | 2385 | 370 | 94.5 |
| 現金 | 43520 | 6757 | 100.0 |

流動流通資産・借入金

| 種類 | 現金 | | 対前年比 (%) |
|----|------|-----|----------|
| | 収入 | 支出 | |
| 現金 | 6260 | 972 | |
| 現金 | 838 | 130 | |
| 現金 | 455 | 71 | |
| 現金 | 0 | 0 | |
| 現金 | 0 | 0 | |
| 現金 | 0 | 0 | |

家計費

| 種類 | 現金 | | 対前年比 (%) |
|----|-------|------|----------|
| | 収入 | 支出 | |
| 現金 | 7793 | 1210 | 71.5 |
| 現金 | 2884 | 448 | 26.5 |
| 現金 | 10677 | 1658 | 98.0 |
| 現金 | 223 | 35 | 2.0 |
| 現金 | 10900 | 1692 | 100.0 |

農業粗収入

0605 0-2-01817

| | | 地区区合計 | | | | 地区1戸当り平均 | | | | 生産農家1戸当り平均 | | | |
|-----|---------|----------|--------|--------|--------|----------|-------|------|-------|------------|-------|------|------|
| 種別 | 面積(反) | 年間収量 | 年間販売額 | 現金収入 | 現金収入 | 現金収入 | 現金収入 | 現金収入 | 現金収入 | 現金収入 | 現金収入 | 現金収入 | 現金収入 |
| 3-1 | 39 11.5 | 73831 | 73831 | 734086 | 113973 | 66735 | 10361 | 87.2 | 8203 | 81565 | 12664 | | |
| 99 | その他 | | | 0 | 0 | 0 | 0 | 0.0 | | | | | |
| 小計 | | | | 734086 | 113973 | 66735 | 10361 | 87.2 | 8203 | 81565 | 12664 | | |
| 41 | 42 | 51840.0 | 134200 | 49900 | 7747 | 4556 | 704 | 5.9 | 39550 | 12475 | 1937 | | |
| 01 | 1.7 | 8,400.0 | 11030 | 29740 | 4617 | 2204 | 420 | 3.5 | 3677 | 9913 | 1539 | | |
| 29 | 1.3 | 7,400.0 | 19280 | 13284 | 2062 | 1208 | 187 | 1.6 | 6427 | 4428 | 887 | | |
| 99 | その他 | 16,700.0 | 12030 | 12460 | 1935 | 1133 | 176 | 1.5 | 3008 | 3115 | 484 | | |
| 小計 | | | | 105384 | 16362 | 9580 | 1487 | 12.5 | 15055 | 2337 | | | |
| 99 | その他 | | | 0 | 0 | 0 | 0 | 0.0 | | | | | |
| 小計 | | | | 105384 | 16362 | 9580 | 1487 | 12.5 | 15055 | 2337 | | | |
| 合計 | | | | 84920 | 130715 | 76538 | 11883 | 10.0 | | | | | |
| 小計 | | | | 84920 | 130715 | 76538 | 11883 | 10.0 | | | | | |
| 99 | その他 | | | 0 | 0 | 0 | 0 | 0.0 | | | | | |
| 小計 | | | | 84920 | 130715 | 76538 | 11883 | 10.0 | | | | | |
| 合計 | | | | 84920 | 130715 | 76538 | 11883 | 10.0 | | | | | |
| 小計 | | | | 84920 | 130715 | 76538 | 11883 | 10.0 | | | | | |
| 99 | その他 | | | 0 | 0 | 0 | 0 | 0.0 | | | | | |
| 小計 | | | | 84920 | 130715 | 76538 | 11883 | 10.0 | | | | | |
| 合計 | | | | 84920 | 130715 | 76538 | 11883 | 10.0 | | | | | |

大農具・車両

| 種別 | 数量 | 原価 | 評価額 | 面積(反) |
|----|-----|-------|------|-------|
| 85 | 0.8 | 6864 | 1081 | |
| 02 | 1.2 | 6029 | 936 | |
| 01 | 0.4 | 3334 | 595 | |
| 11 | 1.2 | 2810 | 422 | |
| 71 | 0.5 | 786 | 122 | |
| 60 | 1.6 | 500 | 78 | |
| 10 | 0.1 | 364 | 56 | |
| 99 | 0.4 | 332 | 52 | |
| 35 | 1.6 | 224 | 35 | |
| 99 | その他 | 70 | 12 | |
| 合計 | | 22021 | 3419 | |

建物・施設・設備

| 種別 | 数量 | 原価 | 評価額 | 面積(反) |
|----|------|-------|------|-------|
| 24 | 4072 | 7350 | 1341 | |
| 02 | 33 | 2867 | 445 | |
| 01 | 97 | 1918 | 205 | |
| 11 | 76 | 592 | 61 | |
| 25 | 5 | 237 | 37 | |
| 99 | 70 | 228 | 35 | |
| 46 | 0 | 226 | 35 | |
| 31 | 10 | 157 | 24 | |
| 12 | 3 | 88 | 14 | |
| 99 | その他 | 572 | 89 | |
| 合計 | | 13434 | 2086 | |

大動物

| 種別 | 数量 | 原価 | 評価額 | 面積(反) |
|-----|-----|----|-----|-------|
| 3-1 | | | | |
| 99 | その他 | | | |
| 合計 | | | | |

大植物

| 種別 | 数量 | 原価 | 評価額 | 面積(反) |
|---------|-----|-----|------|-------|
| 3-1 | | | | |
| 39 11.5 | 1 | 0.2 | 270 | 42 |
| 39 11.5 | 2 | 0.3 | 990 | 154 |
| 99 | その他 | | | |
| 合計 | | | 1260 | 196 |

農業租収入

0606 78322.1172

| 区分 | 地区区合計 | | | 地区1戸当り平均 | | | 生産農家1戸当り平均 | | |
|--------|----------|-------|-------|----------|-------|-------|------------|------|------|
| | 面積(㎡) | 年間収量 | 年間販売量 | 現地貨 | 現地貨 | 比(%) | 現地貨 | 現地貨 | 比(%) |
| 現金 | 167320.0 | 27597 | 26908 | 17330 | 2691 | 57.7 | 19258 | 2990 | |
| 農産物 | 14,720.0 | 49860 | 10677 | 10870 | 1688 | 36.2 | 13588 | 2110 | |
| 合計 | 182040.0 | 32583 | 37685 | 28200 | 4378 | 93.9 | 32846 | 5100 | |
| 99 小計 | 500.0 | 10800 | 2012 | 1296 | 201 | 4.3 | 10800 | 2012 | |
| 10 雑収入 | | | | 0 | 0 | 0.0 | | | |
| 11 雑収入 | | | | 1296 | 2012 | 4.3 | 12960 | 2012 | |
| 12 雑収入 | | | | 29495 | 45795 | 98.2 | 4579 | 82 | |
| 13 雑収入 | | | | 530 | 82 | 1.8 | 530 | 82 | |
| 14 雑収入 | | | | 530 | 82 | 1.8 | 530 | 82 | |
| 15 雑収入 | | | | 530 | 82 | 1.8 | 530 | 82 | |
| 99 小計 | | | | 300250 | 46018 | 100.0 | 460210 | 0 | |

大農具・車両

| 区分 | 数量 | 現地貨 | 現地貨 | 現地貨 | 現地貨 |
|----------|-----|------|-----|-----|-----|
| 10 トラクター | 0.7 | 507 | 79 | | |
| 11 トラクター | 0.9 | 402 | 62 | | |
| 12 トラクター | 0.2 | 328 | 51 | | |
| 13 トラクター | 0.7 | 203 | 41 | | |
| 14 トラクター | 1.2 | 143 | 22 | | |
| 15 トラクター | 0.5 | 69 | 11 | | |
| 16 トラクター | 0.2 | 66 | 10 | | |
| 17 トラクター | 0.4 | 64 | 10 | | |
| 18 トラクター | 0.2 | 51 | 8 | | |
| 99 小計 | | 1922 | 302 | | |

建物・施設・設備

| 区分 | 数量 | 面積(㎡) | 現地貨 | 現地貨 | 現地貨 |
|-------|----|-------|------|-----|-----|
| 10 倉庫 | 11 | 112 | 2290 | 356 | |
| 11 倉庫 | 11 | 100 | 972 | 151 | |
| 12 倉庫 | 24 | 2739 | 464 | 72 | |
| 13 倉庫 | 25 | 1 | 200 | 31 | |
| 14 倉庫 | 22 | 10 | 97 | 15 | |
| 15 倉庫 | 43 | 0 | 1 | 0 | |
| 99 小計 | | | 4023 | 625 | |

大動物

| 区分 | 数量 | 現地貨 | 現地貨 | 現地貨 | 現地貨 |
|-------|----|-----|-----|-----|-----|
| 99 小計 | | | 0 | 0 | 0 |

大植物

| 区分 | 数量 | 面積(㎡) | 現地貨 | 現地貨 | 現地貨 |
|-------|----|-------|-----|-----|-----|
| 99 小計 | | | | 0 | 0 |

移住地農家經營調查地區統計表

作成日付 80.07.26

入道開始 71年
経過年数 7.5年

耕作資金 531,818 円

家族人数 5.3人
耕作人数 2.4人
耕作戸数 11戸

調査年度 79年
調査対象期間 78年09月～79年08月

総計 155,258,000 円
数値は農家1戸当たり平均値
円単位：千円

農家経済の総括

| 項目 | 現金 | 債権 | 負債 | 対等率(%) |
|------|-------|------|-------|--------|
| 農業所得 | 19341 | 3003 | 213.5 | |
| 農業所得 | 19341 | 3003 | 213.9 | |
| 農業所得 | 42688 | 6628 | 194.3 | |
| 農業所得 | 23347 | 3525 | 160.6 | |
| 農業所得 | 0 | 0 | 0.0 | |
| 農業所得 | 0 | 0 | 0.0 | |
| 農業所得 | 0 | 0 | 0.0 | |
| 農業所得 | 1071 | 266 | 460.2 | |
| 農業所得 | 10340 | 1805 | 287.5 | |
| 農業所得 | 7930 | 1231 | 151.0 | |

農家財産の総括

| 項目 | 現金 | 債権 | 負債 | 対等率(%) |
|----|-------|------|-------|--------|
| 土地 | 22541 | 3800 | 51.5 | |
| 建物 | 7456 | 1111 | 16.4 | |
| 農具 | 5272 | 819 | 12.0 | |
| 農具 | 73 | 11 | 0.2 | |
| 農具 | 0 | 0 | 0.0 | |
| 農具 | 35043 | 5441 | 80.1 | |
| 農具 | 2316 | 456 | 6.7 | |
| 農具 | 5773 | 898 | 13.2 | |
| 農具 | 43753 | 6763 | 100.0 | |
| 農具 | 2227 | 0 | 0.0 | |
| 農具 | 2227 | 0 | 0.0 | |
| 農具 | 2227 | 0 | 0.0 | |
| 農具 | 2227 | 0 | 0.0 | |
| 農具 | 41820 | 0447 | | |

分析諸指標

| 項目 | 現金 | 債権 | 負債 | 対等率(%) |
|----|--------|------|----|--------|
| 所得 | 16891 | 2622 | | |
| 所得 | 6059 | 1251 | | |
| 所得 | 17312 | 2688 | | |
| 所得 | 1961 | 304 | | |
| 所得 | 45.3% | | | |
| 所得 | 100.0% | | | |
| 所得 | 187.1% | | | |
| 所得 | 97.8% | | | |
| 所得 | 0.98% | | | |
| 所得 | 0.97% | | | |

所得的現金収支の総括

| 項目 | 現金 | 債権 | 負債 |
|------|-------|--------|-------|
| 農業所得 | 42458 | 2291 | 20370 |
| 農業所得 | 0 | 1071 | -1071 |
| 農業所得 | 10109 | -10109 | |
| 農業所得 | 33267 | 9198 | 1428 |

財産的現金収支の総括

| 項目 | 現金 | 債権 | 負債 |
|-----|------|-----|-------|
| 借入金 | 1991 | 借入金 | 633 |
| 借入金 | 564 | 借入金 | 7855 |
| 借入金 | 0 | 借入金 | 164 |
| 借入金 | 2159 | 借入金 | 8451 |
| 借入金 | | 借入金 | -6296 |

土地

| 項目 | 現金 | 債権 | 負債 |
|----|-----|-------|------|
| 土地 | 0.0 | 0 | 0 |
| 土地 | 2.2 | 19886 | 2903 |
| 土地 | 0.0 | 0 | 0 |
| 土地 | 2.2 | 19096 | 2903 |
| 土地 | 0.0 | 0 | 0 |
| 土地 | 0.0 | 0 | 0 |
| 土地 | 0.0 | 0 | 0 |
| 土地 | 0.3 | 2818 | 438 |
| 土地 | 0.0 | 0 | 0 |
| 土地 | 2.5 | 21905 | 3401 |
| 土地 | 0.0 | 0 | 0 |
| 土地 | 0.0 | 0 | 0 |
| 土地 | 0.1 | 636 | 99 |
| 土地 | 0.0 | 0 | 0 |
| 土地 | 0.1 | 636 | 99 |
| 土地 | 2.6 | 22541 | 3500 |
| 土地 | 0.5 | | |

農業経営費

| 項目 | 現金 | 債権 | 負債 | 対等率(%) |
|------|-------|------|-------|--------|
| 農業所得 | 1237 | 177 | 5.2 | |
| 農業所得 | 1287 | 200 | 5.8 | |
| 農業所得 | 1737 | 270 | 7.9 | |
| 農業所得 | 0 | 0 | 0.0 | |
| 農業所得 | 1576 | 245 | 7.1 | |
| 農業所得 | 3108 | 483 | 14.1 | |
| 農業所得 | 970 | 151 | 4.4 | |
| 農業所得 | 175 | 27 | 0.8 | |
| 農業所得 | 336 | 21 | 0.6 | |
| 農業所得 | 1825 | 252 | 7.4 | |
| 農業所得 | 570 | 41 | 1.2 | |
| 農業所得 | 12563 | 88 | 2.6 | |
| 農業所得 | 9498 | 1954 | 57.0 | |
| 農業所得 | 1475 | 43.0 | | |
| 農業所得 | 22081 | 3428 | 100.0 | |
| 農業所得 | 1200 | 197 | 9.0 | |
| 農業所得 | 23347 | 3025 | 100.0 | |

流動流通資産・借入金

| 項目 | 現金 | 債権 | 負債 |
|------|------|-----|----|
| 流動資産 | 5595 | 869 | |
| 流動資産 | 391 | 61 | |
| 流動資産 | 636 | 99 | |
| 流動資産 | 1200 | 186 | |
| 流動資産 | 0 | 0 | |
| 流動資産 | 0 | 0 | |

家計費

| 項目 | 現金 | 債権 | 負債 | 対等率(%) |
|-----|-------|------|-------|--------|
| 家計費 | 7545 | 1171 | 73.0 | |
| 家計費 | 2564 | 398 | 24.8 | |
| 家計費 | 10109 | 1570 | 97.8 | |
| 家計費 | 231 | 36 | 2.2 | |
| 家計費 | 10340 | 1605 | 100.0 | |

入植開始 72年
経過年数 6.4年

情行資金 461,667円

家族人数 3.9人
世帯人数 2.0人
同居戸数 9戸

調査年度 調査月数期間
79年 78年09月～79年08月

換算率 C/P = 155.25800000円
数値は農家1戸当たり平均値
円貨単位：千円

農家経済の総括

| 項目 | 現金 | 債権 | 負債 | 純資産 | 純資産率(%) |
|------|-------|------|-------|-----|---------|
| 農家所得 | 15827 | 2457 | 263.0 | | |
| 農家所得 | 15827 | 2457 | 258.3 | | |
| 農家所得 | 32714 | 5079 | 253.3 | | |
| 農家所得 | 16887 | 2522 | 248.9 | | |
| 農家所得 | 0 | 0 | 0.0 | | |
| 農家所得 | 0 | 0 | 0.0 | | |
| 農家所得 | 978 | 152 | 284.2 | | |
| 農家所得 | 6513 | 1011 | 309.9 | | |
| 農家所得 | 8337 | 1294 | 233.3 | | |

農家財産の総括

| 項目 | 現金 | 債権 | 負債 | 純資産 | 純資産率(%) |
|------|-------|-------|-------|-----|---------|
| 土地 | 23744 | 3887 | 53.0 | | |
| 建物 | 6808 | 1336 | 19.2 | | |
| 農具・車 | 5998 | 1931 | 13.4 | | |
| 農具 | 0 | 0 | 0.0 | | |
| 農具 | 660 | 102 | 1.5 | | |
| 農具 | 5911 | 6057 | 87.2 | | |
| 農具 | 2422 | 376 | 5.6 | | |
| 農具 | 3286 | 510 | 7.3 | | |
| 農具 | 44719 | 69431 | 100.0 | | |
| 農具 | 3504 | 544 | 87.0 | | |
| 農具 | 486 | 75 | 12.2 | | |
| 農具 | 3990 | 619 | 100.0 | | |
| 農具 | 0 | 0 | 0.0 | | |
| 農具 | 3990 | 619 | 100.0 | | |
| 農具 | 40729 | 6323 | | | |

分析諸指標

| 項目 | 数 | 債 | 債 |
|------|--------|------|---|
| 農家所得 | 12746 | 1979 | |
| 農家所得 | 7742 | 1202 | |
| 農家所得 | 17423 | 2705 | |
| 農家所得 | 1675 | 260 | |
| 農家所得 | 48.4% | | |
| 農家所得 | 100.0% | | |
| 農家所得 | 243.0% | | |
| 農家所得 | 96.1% | | |
| 農家所得 | 0.73 | | |
| 農家所得 | 1.36 | | |

所得的現金収支の総括

| 項目 | 現金 | 債権 | 負債 |
|------|-------|-------|------|
| 農家所得 | 32462 | 15238 | 1824 |
| 農家所得 | 0 | 0 | 0 |
| 農家所得 | 978 | -978 | |
| 農家所得 | 6260 | -6260 | |
| 農家所得 | 22776 | 9886 | 1504 |

財産的現金収支の総括

| 項目 | 現金 | 債権 | 負債 |
|----|------|-------|--------|
| 現金 | 3244 | 789 | 2455 |
| 債権 | 478 | 11322 | -10844 |
| 負債 | 0 | 20 | -3 |
| 現金 | 3722 | 12332 | -8409 |

土地

| 項目 | 現金 | 債権 | 負債 |
|--------|-----|-------|------|
| 所有(円換) | 0.0 | 0 | 0 |
| 所有(円換) | 2.1 | 18500 | 2934 |
| 所有(円換) | 0.0 | 100 | 16 |
| 所有(円換) | 2.1 | 19000 | 2950 |
| 所有(円換) | 0.0 | 0 | 0 |
| 所有(円換) | 0.0 | 0 | 0 |
| 所有(円換) | 0.0 | 0 | 0 |
| 所有(円換) | 0.3 | 4544 | 550 |
| 所有(円換) | 0.1 | 1200 | 188 |
| 所有(円換) | 2.6 | 23744 | 3587 |
| 所有(円換) | 0.0 | 0 | 0 |
| 所有(円換) | 0.0 | 0 | 0 |
| 所有(円換) | 0.0 | 0 | 0 |
| 所有(円換) | 0.0 | 0 | 0 |
| 所有(円換) | 0.0 | 0 | 0 |
| 所有(円換) | 2.6 | 23744 | 3587 |
| 所有(円換) | 0.0 | 0 | 0 |

農業経営費

| 項目 | 現金 | 債権 | 負債 |
|----|-------|------|-------|
| 現金 | 3184 | 494 | 20.5 |
| 現金 | 1378 | 214 | 8.9 |
| 現金 | 790 | 123 | 5.1 |
| 現金 | 1000 | 155 | 6.4 |
| 現金 | 1592 | 247 | 10.2 |
| 現金 | 1046 | 162 | 6.7 |
| 現金 | 60 | 12 | 0.5 |
| 現金 | 1646 | 256 | 10.6 |
| 現金 | 562 | 56 | 2.3 |
| 現金 | 67 | 10 | 0.4 |
| 現金 | 1145 | 1730 | 71.7 |
| 現金 | 4592 | 632 | 28.3 |
| 現金 | 15336 | 2412 | 100.0 |
| 現金 | 1349 | 209 | 8.0 |
| 現金 | 16887 | 2822 | 100.0 |

流動流通資産・借入金

| 項目 | 現金 | 債権 | 負債 |
|----|------|-----|----|
| 現金 | 1 | 0 | 0 |
| 現金 | 2750 | 427 | |
| 現金 | 1371 | 213 | |
| 現金 | 1667 | 259 | |
| 現金 | 467 | 72 | |
| 現金 | 0 | 0 | |
| 現金 | 0 | 0 | |
| 現金 | 486 | 75 | |

家計費

| 項目 | 現金 | 債権 | 負債 |
|----|------|------|-------|
| 現金 | 5316 | 826 | 81.7 |
| 現金 | 942 | 146 | 14.5 |
| 現金 | 6260 | 972 | 96.1 |
| 現金 | 252 | 39 | 3.9 |
| 現金 | 6513 | 1011 | 100.0 |

農業租収入

0608 53-547

| 地区区合計 | | | | 地区1戸当り平均 | | | | 生産農家1戸当り平均 | | | | | |
|---------|-------|-------|--------|----------|-------|------|-------|------------|------|-------|------|---|---|
| 面積 | 年間取戻 | 年間販売 | 販売額 | 販売額 | 坪 | 坪 | 坪 | 坪 | 坪 | 坪 | 坪 | 坪 | 坪 |
| 39 11.5 | 31148 | 31148 | 214261 | 33260 | 23807 | 3596 | 72.8 | 23807 | 3461 | 23807 | 3696 | | |
| 99 30.0 | | | 0 | 0 | 0 | 0 | 0.0 | 0 | | 0 | | | |
| 41 12.2 | 20899 | 20899 | 214261 | 33260 | 23807 | 3596 | 72.8 | 23807 | 3461 | 23807 | 3696 | | |
| 29 9.0 | 3818 | 3818 | 61523 | 9552 | 6836 | 1061 | 20.9 | 7690 | 2612 | 7690 | 1194 | | |
| 99 30.0 | 7400 | 7400 | 7973 | 1238 | 886 | 338 | 2.7 | 3987 | 1809 | 3987 | 619 | | |
| 40 12.2 | 400 | 400 | 6400 | 794 | 711 | 110 | 2.2 | 6400 | 7400 | 6400 | 994 | | |
| 99 30.0 | | | 2000 | 311 | 222 | 35 | 0.7 | 2000 | 400 | 2000 | 311 | | |
| 99 30.0 | | | 0 | 0 | 0 | 0 | 0.0 | 0 | | 0 | | | |
| 99 30.0 | | | 77876 | 12094 | 8655 | 1344 | 26.5 | 8655 | | 9737 | 1312 | | |
| 99 30.0 | | | 0 | 0 | 0 | 0 | 0.0 | 0 | | 0 | | | |
| 99 30.0 | | | 0 | 0 | 0 | 0 | 0.0 | 0 | | 0 | | | |
| 99 30.0 | | | 292157 | 45360 | 32462 | 5040 | 99.2 | 32462 | | 284 | 44 | | |
| 99 30.0 | | | 2270 | 352 | 252 | 39 | 0.8 | 252 | | 0 | 0 | | |
| 99 30.0 | | | 2270 | 352 | 252 | 39 | 0.8 | 252 | | 0 | 0 | | |
| 99 30.0 | | | 294427 | 45212 | 32714 | 5079 | 100.0 | 32714 | | 9737 | 1312 | | |

大農具・車両

| 品名 | 数量 | 1:100 | | 2:100 | |
|---------|-----|-------|-----|-------|---|
| | | 現 | 計 | 現 | 計 |
| 02 トラクタ | 0.0 | 3140 | 486 | | |
| 01 トラクタ | 0.4 | 2265 | 352 | | |
| 35 トラクタ | 1.3 | 308 | 48 | | |
| 65 トラクタ | 5.0 | 129 | 20 | | |
| 72 E-2 | 0.3 | 49 | 8 | | |
| 99 トラクタ | 0.1 | 49 | 7 | | |
| 11 トラクタ | 0.8 | 46 | 7 | | |
| 38 トラクタ | 0.3 | 13 | 2 | | |
| 70 トラクタ | 0.9 | 0 | 0 | | |
| 99 トラクタ | | 0 | 0 | | |
| 合計 | | 5998 | 931 | | |

建物・施設・設備

| 品名 | 数量 | 1:100 | | 2:100 | |
|-------|------|-------|------|-------|---|
| | | 現 | 計 | 現 | 計 |
| 01 倉庫 | 99 | 2749 | 927 | | |
| 12 倉庫 | 8 | 1750 | 222 | | |
| 25 倉庫 | 10 | 1501 | 233 | | |
| 24 倉庫 | 2736 | 1236 | 392 | | |
| 11 倉庫 | 78 | 805 | 125 | | |
| 02 倉庫 | 2 | 56 | 86 | | |
| 99 倉庫 | 22 | 11 | 2 | | |
| 63 倉庫 | 80 | 0 | 0 | | |
| 41 倉庫 | 0 | 0 | 0 | | |
| 99 倉庫 | | 0 | 0 | | |
| 合計 | | 8608 | 1336 | | |

大動物

| 品名 | 数量 | 1:100 | | 2:100 | |
|------|----|-------|-----|-------|---|
| | | 現 | 計 | 現 | 計 |
| 39 牛 | 1 | 0.1 | 110 | | |
| 39 牛 | 2 | 0.2 | 550 | | |
| 99 牛 | | | 0 | | |
| 合計 | | | 660 | | |

大植物

| 品名 | 数量 | 1:100 | | 2:100 | |
|------|----|-------|-----|-------|---|
| | | 現 | 計 | 現 | 計 |
| 39 米 | 1 | 0.1 | 110 | | |
| 39 米 | 2 | 0.2 | 550 | | |
| 99 米 | | | 0 | | |
| 合計 | | | 660 | | |

移住地農家經營調查地區統計表

入植開始 73年
経過年数 4.3年

携行資金 550,000円

家族人数 4.7人
携行人数 2.4人
既住戸数 3戸

調査年度 79年
調査対象期間 78年09月～79年08月

換算率 2.7P = 155.25800000円
数値は農家1戸の平均値
円貨単位：千円

農家経済の総括

| 項目 | 金額(円) | 対前年増減率(%) |
|------|-------|-----------|
| 所得 | 10219 | 311.3 |
| 農業所得 | 1587 | 326.2 |
| 農業収入 | 19433 | 309.5 |
| 農業経費 | 9215 | 292.8 |
| 農外所得 | 0 | 0.0 |
| 農外収入 | 0 | 0.0 |
| 農外支出 | 0 | 0.0 |
| 公債 | 36 | 36.5 |
| 公債収入 | 232 | 286.3 |
| 公債支出 | 4867 | 286.3 |
| 家計 | 5120 | 540.5 |

農家財産の総括

| 項目 | 金額(円) | 比率(%) |
|----|----------|-------|
| 土地 | 120433 | 74.0 |
| 建物 | 8321 | 5.1 |
| 機械 | 501 | 0.3 |
| 農具 | 567 | 0.3 |
| 備蓄 | 24817 | 15.3 |
| 現金 | 354839 | 95.0 |
| 債権 | 2467 | 1.5 |
| 債務 | 5601 | 3.4 |
| 合計 | 162707 | 100.0 |
| 個人 | 13143 | 0.0 |
| 小計 | 13143 | 0.0 |
| 土地 | 13143 | 0.0 |
| 建物 | 0 | 0.0 |
| 機械 | 0 | 0.0 |
| 農具 | 0 | 0.0 |
| 備蓄 | 204100.0 | 100.0 |
| 現金 | 204100.0 | 100.0 |
| 債権 | 0 | 0.0 |
| 債務 | 0 | 0.0 |
| 合計 | 23221 | 100.0 |

分析諸指標

| 項目 | 現 | 前 | 増減率(%) |
|------|-------|------|--------|
| 世帯主 | 1491 | 231 | 52.6% |
| 家族数 | 4318 | 670 | 100.0% |
| 世帯収入 | 12484 | 1938 | 210.0% |
| 世帯支出 | 1043 | 162 | 82.9% |
| 備蓄 | 24817 | 0.12 | 0.12 |
| 負債 | 5601 | 2.84 | 2.84 |

所得的現金収支の総括

| 項目 | 収入 | 支出 | 引 |
|------|-------|-------|------|
| 農業収入 | 18500 | 9543 | 1482 |
| 農業支出 | 0 | 0 | 0 |
| 農外収入 | 0 | 232 | -36 |
| 農外支出 | 4033 | -4033 | -826 |
| 家計 | 18500 | 13822 | 820 |

財産的現金収支の総括

| 項目 | 収入 | 支出 | 引 |
|----|-------|-------|--------|
| 個人 | 12667 | 1476 | 11191 |
| 家族 | 0 | 14519 | -14519 |
| 貸付 | 0 | 0 | 0 |
| 合計 | 12667 | 15995 | -3328 |

土地

| 項目 | 所有面積(m ²) | 面積(坪) | 金額(円) |
|-----|-----------------------|--------|-------|
| 田 | 0.0 | 0 | 0 |
| 畑 | 3.3 | 3000 | 4558 |
| 樹園地 | 8.5 | 76200 | 11831 |
| 小計 | 11.6 | 106200 | 16465 |
| 雑草 | 1.1 | 10200 | 1584 |
| 小計 | 1.1 | 10200 | 1584 |
| 休耕地 | 0.0 | 0 | 0 |
| 休耕地 | 0.1 | 1100 | 171 |
| 休耕地 | 0.0 | 0 | 0 |
| 小計 | 13.0 | 117500 | 18243 |
| 公債 | 0.0 | 0 | 0 |
| 公債 | 0.0 | 0 | 0 |
| 公債 | 0.0 | 0 | 0 |
| 小計 | 1.5 | 2933 | 455 |
| 合計 | 14.5 | 120433 | 18698 |

農業経営費

| 項目 | 金額(円) | 比率(%) |
|----|----------|-------|
| 肥料 | 1577 | 21.4 |
| 代 | 400 | 4.4 |
| 代 | 214 | 2.4 |
| 代 | 0 | 0.0 |
| 代 | 960 | 14.9 |
| 代 | 333 | 3.7 |
| 代 | 1316 | 20.5 |
| 代 | 100 | 1.6 |
| 代 | 300 | 4.7 |
| 代 | 350 | 5.4 |
| 代 | 267 | 4.1 |
| 代 | 305 | 4.7 |
| 合計 | 5920 | 65.4 |
| 小計 | 3133 | 34.6 |
| 合計 | 9057 | 100.0 |
| 現金 | 150 | 1.7 |
| 債権 | 9215 | 98.3 |
| 合計 | 143100.0 | 100.0 |

流動流通資産・借入金

| 項目 | 金額(円) | 比率(%) |
|-----|-------|-------|
| 現金 | 4033 | 26.6 |
| 債権 | 4033 | 26.6 |
| 借入金 | 833 | 5.5 |
| 合計 | 4867 | 32.7 |

家計費

| 項目 | 金額(円) | 比率(%) |
|-----|-------|-------|
| 現金 | 4033 | 82.9 |
| 債権 | 4033 | 82.9 |
| 借入金 | 833 | 17.1 |
| 合計 | 4867 | 100.0 |

農業粗収入

0609 14.3.21.21-5

| 品名 | 地区合計 | | | 地区1戸当り平均 | | | 生産農家1戸当り平均 | | |
|--------|--------|-------|-------|----------|-------|-------|------------|-------|-------|
| | 面積(ha) | 年取量 | 年間販売量 | 現産(円) | 現産(円) | 比率(%) | 現産(円) | 現産(円) | 比率(%) |
| 23 小麦 | 11.5 | 25000 | 25000 | 2760 | 993 | 154 | 12500 | 1490 | 5.1 |
| 22 雑穀 | 1.5 | 300 | 600 | 160 | 53 | 8 | 800 | 160 | 0.3 |
| 99 その他 | | | | 0 | 0 | 0 | | | 0.0 |
| 小計 | | | | 3140 | 1047 | 163 | 1370 | 1370 | 5.4 |
| 29 野菜 | 2.0 | 4550 | 4550 | 17530 | 5777 | 897 | 1550 | 5777 | 29.7 |
| 99 野菜 | 1.5 | 20000 | 20000 | 4500 | 2529 | 776 | 20000 | 4500 | 25.7 |
| 05 野菜 | 2.0 | 14000 | 14000 | 4500 | 2529 | 207 | 14000 | 4000 | 6.9 |
| 58 野菜 | 2.0 | 9000 | 9000 | 3170 | 1057 | 164 | 4500 | 1585 | 5.4 |
| 07 野菜 | 0.2 | 4000 | 4000 | 1500 | 533 | 83 | 3700 | 1600 | 2.7 |
| 53 野菜 | 2.0 | 3700 | 3700 | 1500 | 533 | 167 | 3700 | 1300 | 2.2 |
| 27 野菜 | 0.5 | 1500 | 1500 | 900 | 300 | 47 | 1500 | 900 | 1.5 |
| 20 野菜 | 0.2 | 2000 | 2000 | 8560 | 2853 | 443 | 2000 | 800 | 1.4 |
| 99 その他 | | | | 52560 | 17553 | 2725 | 17553 | 17553 | 14.7 |
| 小計 | | | | 52560 | 3176 | 2725 | 17553 | 17553 | 90.3 |
| 99 その他 | | | | 0 | 0 | 0 | 0 | 0 | 0.0 |
| 小計 | | | | 0 | 0 | 0 | 0 | 0 | 0.0 |
| 合計 | | | | 57800 | 3663 | 2888 | 95.7 | 18500 | 833 |
| 小計 | | | | 2500 | 358 | 129 | 4.3 | 833 | 129 |
| 小計 | | | | 2500 | 358 | 129 | 4.3 | 833 | 129 |
| 小計 | | | | 58300 | 4021 | 3017 | 100.0 | 19333 | 962 |

大農具・車両

| 品名 | 数量 | 地区合計 | | 地区1戸当り平均 | |
|----------|-----|-------|-------|----------|-------|
| | | 現産(円) | 現産(円) | 現産(円) | 現産(円) |
| 38 トラクター | 0.7 | 207 | 32 | 297 | 19 |
| 99 トラクター | 1.3 | 322 | 19 | 11 | 8 |
| 10 トラクター | 1.0 | 53 | 5 | 15 | 5 |
| 15 トラクター | 0.3 | 32 | 5 | 14 | 5 |
| 35 トラクター | 0.7 | 32 | 5 | 14 | 5 |
| 14 トラクター | 0.3 | 21 | 3 | 7 | 3 |
| 72 トラクター | 0.7 | 1 | 0 | 1 | 0 |
| 01 トラクター | 1.0 | 0 | 0 | 0 | 0 |
| 11 トラクター | | 0 | 0 | 0 | 0 |
| 99 その他 | | 501 | 170 | 170 | 0 |
| 小計 | | 1170 | 170 | 170 | 0 |

建物・施設・設備

| 品名 | 数量 | 地区合計 | | 地区1戸当り平均 | |
|--------|-----|-------|-------|----------|-------|
| | | 現産(円) | 現産(円) | 現産(円) | 現産(円) |
| 45 建物 | 333 | 7333 | 1339 | 1339 | 1339 |
| 11 建物 | 59 | 811 | 126 | 126 | 126 |
| 01 建物 | 65 | 177 | 28 | 28 | 28 |
| 99 その他 | | 833 | 129 | 129 | 129 |
| 小計 | | 833 | 129 | 129 | 129 |
| 小計 | | 19333 | 3017 | 100.0 | 0 |

大動物

| 品名 | 頭数 | 地区合計 | | 地区1戸当り平均 | |
|--------|----|-------|-------|----------|-------|
| | | 現産(円) | 現産(円) | 現産(円) | 現産(円) |
| 31 牛 | 1 | 500 | 78 | 78 | 78 |
| 31 牛 | 2 | 0 | 0 | 0 | 0 |
| 99 その他 | | 67 | 10 | 10 | 10 |
| 小計 | | 567 | 88 | 88 | 88 |

大植物

| 品名 | 数量 | 地区合計 | | 地区1戸当り平均 | |
|--------|----|-------|-------|----------|-------|
| | | 現産(円) | 現産(円) | 現産(円) | 現産(円) |
| 23 小麦 | 1 | 7.1 | 19517 | 3066 | 3066 |
| 23 小麦 | 2 | 0.0 | 0 | 0 | 0 |
| 22 雑穀 | 1 | 0.8 | 1375 | 213 | 213 |
| 22 雑穀 | 2 | 0.0 | 0 | 0 | 0 |
| 24 雑穀 | 1 | 0.5 | 825 | 128 | 128 |
| 24 雑穀 | 2 | 0.0 | 0 | 0 | 0 |
| 99 その他 | | 3000 | 3000 | 466 | 466 |
| 小計 | | 28817 | 3853 | 3853 | 3853 |

移住地農家經營調查地區統計表

作成日付 80.07.26

入植開始 55年
経過年数 19.9年

耕作資金

198,078円

家族人数 6.3人
耕作人数 3.2人
調査戸数 149戸

調査年度 調査対象期間

79年 78年08月-79年07月

換算市 276円
数値は農家1戸当たり平均値
円換算単位：千円

農家経済の総括

| 項目 | 現金 | 債権 | 負債 | 純資産 | 比率(%) |
|------|------|------|-------|-----|-------|
| 農家所得 | 865 | 1483 | 117.9 | | |
| 農家所得 | 625 | 1071 | 126.3 | | |
| 農家所得 | 2673 | 4022 | 126.0 | | |
| 農家所得 | 2448 | 3451 | 126.9 | | |
| 農家所得 | 240 | 412 | 100.6 | | |
| 農家所得 | 503 | 863 | 179.5 | | |
| 農家所得 | 263 | 451 | 634.0 | | |
| 農家所得 | 36 | 65 | 98.9 | | |
| 農家所得 | 604 | 1034 | 109.0 | | |
| 農家所得 | 224 | 363 | 154.7 | | |

農家財産の総括

| 項目 | 現金 | 債権 | 負債 | 純資産 | 比率(%) |
|----|-------|-------|-------|-----|-------|
| 現金 | 6324 | 10835 | 59.3 | | |
| 現金 | 607 | 1840 | 5.7 | | |
| 現金 | 2274 | 3897 | 21.3 | | |
| 現金 | 91 | 156 | 0.9 | | |
| 現金 | 192 | 328 | 1.8 | | |
| 現金 | 270 | 463 | 2.5 | | |
| 現金 | 904 | 1548 | 8.5 | | |
| 現金 | 10661 | 18268 | 100.0 | | |
| 現金 | 1731 | 3308 | 64.6 | | |
| 現金 | 871 | 1492 | 29.1 | | |
| 現金 | 2801 | 4800 | 93.7 | | |
| 現金 | 186 | 321 | 6.3 | | |
| 現金 | 2859 | 5121 | 100.0 | | |
| 現金 | 7072 | 13140 | | | |

分析諸指標

| 項目 | 現金 | 債権 | 負債 | 純資産 | 比率(%) |
|----|--------|-------|------|-----|-------|
| 現金 | 38 | 198 | 1.64 | | |
| 現金 | 139 | 239 | | | |
| 現金 | 96 | 164 | | | |
| 現金 | 21.8% | 72.2% | | | |
| 現金 | 103.5% | 86.1% | | | |
| 現金 | 0.27 | 2.62 | | | |

所得的現金収支の総括

| 項目 | 現金 | 債権 | 負債 | 純資産 | 比率(%) |
|----|------|------|------|------|-------|
| 現金 | 2731 | 1201 | 1330 | 1936 | |
| 現金 | 503 | 203 | 412 | 165 | |
| 現金 | 520 | 38 | 520 | 891 | |
| 現金 | 3234 | 2422 | 612 | 1392 | |

財産的現金収支の総括

| 項目 | 現金 | 債権 | 負債 | 純資産 | 比率(%) |
|----|------|-----|------|------|-------|
| 現金 | 2236 | 120 | 6 | 2362 | |
| 現金 | 140 | 134 | 2392 | -155 | |
| 現金 | 3116 | 754 | 2392 | -266 | |

土地

| 項目 | 現金 | 債権 | 負債 | 純資産 | 比率(%) |
|----|-------|------|-------|-------|-------|
| 現金 | 0.9 | 71 | 121 | 121 | |
| 現金 | 62.0 | 4771 | 8174 | 499 | |
| 現金 | 3.0 | 291 | 499 | 3795 | |
| 現金 | 66.7 | 5133 | 24 | 41 | |
| 現金 | 0.3 | 121 | 208 | 269 | |
| 現金 | 1.6 | 345 | 249 | 269 | |
| 現金 | 1.9 | 157 | 59 | 101 | |
| 現金 | 2.0 | 86 | 148 | 551 | |
| 現金 | 5.1 | 580 | 1226 | 20 | |
| 現金 | 76.4 | 715 | 12 | 15 | |
| 現金 | 42.1 | 12 | 9 | 13 | |
| 現金 | 0.7 | 9 | 6 | 1276 | |
| 現金 | 0.5 | 6 | 13 | 10835 | |
| 現金 | 43.7 | 743 | 1276 | 5.4 | |
| 現金 | 120.2 | 6324 | 10835 | 5.4 | |

農業経営費

| 項目 | 現金 | 債権 | 負債 | 純資産 | 比率(%) |
|----|------|------|-------|-----|-------|
| 現金 | 281 | 482 | 17.0 | | |
| 現金 | 116 | 203 | 7.4 | | |
| 現金 | 134 | 230 | 8.4 | | |
| 現金 | 0 | 0 | 0.0 | | |
| 現金 | 83 | 142 | 5.2 | | |
| 現金 | 9 | 16 | 0.6 | | |
| 現金 | 160 | 275 | 10.0 | | |
| 現金 | 159 | 272 | 9.9 | | |
| 現金 | 140 | 68 | 2.5 | | |
| 現金 | 210 | 359 | 13.1 | | |
| 現金 | 11 | 18 | 0.7 | | |
| 現金 | 275 | 471 | 17.2 | | |
| 現金 | 1400 | 2536 | 92.5 | | |
| 現金 | 121 | 207 | 7.5 | | |
| 現金 | 1601 | 2743 | 100.0 | | |
| 現金 | 647 | 1108 | 28.8 | | |
| 現金 | 2240 | 3551 | 100.0 | | |

流動流通資産・借入金

| 項目 | 現金 | 債権 | 負債 | 純資産 | 比率(%) |
|----|-----|------|----|-----|-------|
| 現金 | 106 | 181 | | | |
| 現金 | 568 | 973 | | | |
| 現金 | 466 | 799 | | | |
| 現金 | 0 | 0 | | | |
| 現金 | 195 | 334 | | | |
| 現金 | 676 | 1158 | | | |

家計費

| 項目 | 現金 | 債権 | 負債 | 純資産 | 比率(%) |
|----|-----|------|-------|-----|-------|
| 現金 | 453 | 775 | 75.0 | | |
| 現金 | 67 | 115 | 11.2 | | |
| 現金 | 520 | 891 | 86.1 | | |
| 現金 | 84 | 144 | 13.9 | | |
| 現金 | 604 | 1034 | 100.0 | | |

農業粗収入

0701 756

| 種別 | 地区1戸当り平均 | | | | 地区1戸当り平均 | | | | 生産農家1戸当り平均 | | | |
|--------|----------|----------|----------|--------|----------|------|-------|------|------------|-----|------|-----|
| | 面積(ha) | 年間取量 | 年間販売量 | 現地産 | 面積(%) | 現地産 | 販売量 | 現地産 | 面積(%) | 現地産 | 販売量 | 現地産 |
| | | | | | | | | | | | | |
| 50 小麦 | 554.8 | 900500 | 402500 | 5436 | 91.7 | 37 | 16018 | 198 | 1.5 | 28 | 198 | |
| 18 大豆 | 5.0 | 10700 | 8100 | 685 | 88.5 | 3 | 2700 | 133 | 0.1 | 3 | 133 | |
| 43 雑穀 | 11.5 | 27000 | 27000 | 155 | 266 | 1 | 13500 | 78 | 0.0 | 2 | 78 | |
| 99 其他 | 0.0 | 0 | 0 | 15 | 26 | 0 | 0 | 0 | 0.0 | 0 | 0 | |
| 小計 | 8.68E+0 | 12010522 | 11347552 | 6068 | 10394 | 41 | 70 | 276 | 1.4 | 22 | 276 | |
| 92 野菜 | 4,104.5 | 4758999 | 431449 | 28945 | 68059 | 1882 | 78260 | 1934 | 65.5 | 145 | 1934 | |
| 52 白菜 | 36.8 | 30710 | 74793 | 45925 | 164567 | 644 | 42204 | 914 | 22.4 | 105 | 914 | |
| 53 人参 | 93.0 | 157500 | 127500 | 6139 | 10519 | 41 | 2671 | 219 | 1.4 | 28 | 219 | |
| 01 芋 | 1.0 | 15000 | 15000 | 2130 | 3650 | 14 | 12750 | 213 | 0.5 | 10 | 213 | |
| 04 芋 | 21.5 | 17515 | 17515 | 1800 | 1713 | 7 | 15000 | 1800 | 0.2 | 1 | 1800 | |
| 94 芋 | 6.5 | 7640 | 7000 | 607 | 1600 | 6 | 1752 | 93 | 0.1 | 4 | 93 | |
| 99 其他 | 0.0 | 0 | 0 | 52 | 697 | 3 | 1750 | 102 | 0.1 | 2 | 102 | |
| 小計 | 33.0 | 26919 | 27148 | 56459 | 20147 | 79 | 4460 | 2638 | 90.6 | 147 | 2638 | |
| 90 畜産 | 70.0 | 1892 | 1892 | 11758 | 20147 | 79 | 135 | 560 | 2.7 | 21 | 560 | |
| 01 豚 | 33.0 | 12 | 24 | 687 | 687 | 4 | 1492 | 576 | 0.1 | 1 | 576 | |
| 02 牛 | 33.0 | 17 | 9 | 432 | 740 | 3 | 6 | 108 | 0.1 | 4 | 108 | |
| 03 鶏 | 33.0 | 17 | 9 | 142 | 243 | 1 | 2 | 36 | 0.0 | 4 | 36 | |
| 04 豚 | 33.0 | 17 | 9 | 69 | 118 | 0 | 1 | 2 | 0.0 | 4 | 2 | |
| 小計 | 70.0 | 12977 | 22236 | 12977 | 22236 | 87 | 149 | 599 | 3.0 | 26 | 599 | |
| 小計 | 108.6 | 405876 | 597179 | 56459 | 597179 | 2731 | 4679 | 2638 | 95.1 | 173 | 2638 | |
| 91 雑収入 | 16.0 | 12 | 24 | 848 | 21903 | 184 | 1492 | 89 | 2.9 | 140 | 89 | |
| 92 雑収入 | 33.0 | 17 | 9 | 142 | 14818 | 58 | 6 | 192 | 2.0 | 45 | 192 | |
| 小計 | 49.0 | 21139 | 36222 | 21139 | 36222 | 142 | 243 | 192 | 4.9 | 192 | 192 | |
| 合計 | 167.6 | 428015 | 733693 | 428015 | 733693 | 2873 | 4922 | 4521 | 100.0 | 329 | 4521 | |

大農具・車両

| 種別 | 台数 | 面積(%) | | 面積(m ²) | 現地産 | 面積(m ²) |
|----------|------|-------|-----|---------------------|-----|---------------------|
| | | 1:1 | 2:2 | | | |
| 40 トラクター | 1.2 | 0.5 | 0.5 | 1174 | 360 | 1874 |
| 01 トラクター | 0.4 | 0.4 | 0.4 | 1872 | 626 | 1872 |
| 20 トラクター | 0.8 | 0.7 | 0.7 | 269 | 269 | 60 |
| 15 トラクター | 0.5 | 0.5 | 0.5 | 44 | 44 | 43 |
| 16 トラクター | 0.5 | 0.5 | 0.5 | 62 | 62 | 106 |
| 02 トラクター | 0.1 | 0.1 | 0.1 | 104 | 61 | 104 |
| 03 トラクター | 0.6 | 0.6 | 0.6 | 44 | 44 | 76 |
| 99 其他 | 0.2 | 0.2 | 0.2 | 32 | 32 | 55 |
| 合計 | 2274 | 208 | 208 | 3597 | 208 | 3597 |

建物・施設・設備

| 種別 | 棟数 | 面積(%) | | 面積(m ²) | 現地産 | 面積(m ²) |
|-------|-----|-------|-----|---------------------|-----|---------------------|
| | | 1:1 | 2:2 | | | |
| 40 倉庫 | 17 | 0.3 | 0.3 | 461 | 117 | 461 |
| 01 倉庫 | 17 | 0.3 | 0.3 | 461 | 117 | 461 |
| 23 倉庫 | 95 | 0.5 | 0.5 | 289 | 289 | 320 |
| 12 倉庫 | 31 | 0.2 | 0.2 | 74 | 74 | 127 |
| 99 其他 | 2 | 0.0 | 0.0 | 51 | 51 | 87 |
| 02 倉庫 | 17 | 0.3 | 0.3 | 19 | 19 | 32 |
| 44 倉庫 | 3 | 0.0 | 0.0 | 5 | 5 | 8 |
| 41 倉庫 | 0 | 0.0 | 0.0 | 2 | 2 | 3 |
| 42 倉庫 | 0 | 0.0 | 0.0 | 1 | 1 | 2 |
| 99 其他 | 0 | 0.0 | 0.0 | 2 | 2 | 4 |
| 合計 | 607 | 1.0 | 1.0 | 1040 | 607 | 1040 |

大動物

| 種別 | 頭数 | 面積(%) | | 面積(m ²) | 現地産 | 面積(m ²) |
|-------|-----|-------|-----|---------------------|-----|---------------------|
| | | 1:1 | 2:2 | | | |
| 40 豚 | 0.0 | 0.0 | 0.0 | 0 | 0 | 0 |
| 40 豚 | 0.5 | 0.5 | 0.5 | 38 | 38 | 64 |
| 01 豚 | 0.6 | 0.6 | 0.6 | 7 | 7 | 13 |
| 01 豚 | 1.2 | 1.2 | 1.2 | 30 | 30 | 51 |
| 31 豚 | 0.4 | 0.4 | 0.4 | 2 | 2 | 4 |
| 31 豚 | 0.4 | 0.4 | 0.4 | 9 | 9 | 16 |
| 11 豚 | 0.0 | 0.0 | 0.0 | 0 | 0 | 0 |
| 11 豚 | 0.0 | 0.0 | 0.0 | 3 | 3 | 6 |
| 99 其他 | 0.0 | 0.0 | 0.0 | 1 | 1 | 2 |
| 合計 | 91 | 3.5 | 3.5 | 91 | 91 | 156 |

大植物

| 種別 | 面積(%) | 面積(%) | | 面積(m ²) | 現地産 | 面積(m ²) |
|-------|-------|-------|-----|---------------------|-----|---------------------|
| | | 1:1 | 2:2 | | | |
| 50 小麦 | 0.3 | 0.3 | 0.3 | 4 | 4 | 8 |
| 50 小麦 | 2.7 | 2.7 | 2.7 | 83 | 83 | 142 |
| 90 雑穀 | 0.0 | 0.0 | 0.0 | 0 | 0 | 0 |
| 10 雑穀 | 0.5 | 0.5 | 0.5 | 23 | 23 | 40 |
| 10 雑穀 | 0.0 | 0.0 | 0.0 | 0 | 0 | 0 |
| 43 雑穀 | 0.0 | 0.0 | 0.0 | 0 | 0 | 0 |
| 43 雑穀 | 0.1 | 0.1 | 0.1 | 78 | 78 | 134 |
| 99 其他 | 0.1 | 0.1 | 0.1 | 192 | 192 | 328 |
| 合計 | 3.9 | 3.9 | 3.9 | 192 | 192 | 328 |

移住地農家經營調查地區統計表

作成日付 80.07.26

入村開始 54年
経過年数 20.9年

耕作資金

296,555円

家族人数 6.1人
耕作人数 3.0人
耕作戸数 36戸

調査年度 79年
調査対象期間 78年08月～79年07月

換算市 七ツG = 1713.4920000円
数値は農家1戸当たり平均値
円換算位：千円

農家経済の総括

| 項目 | 現金 | 債権 | 平均率(%) |
|--------|------|------|--------|
| 農家所得 | 1375 | 2356 | 106.7 |
| 農業所得 | 1102 | 1888 | 98.8 |
| 農業所得収入 | 4555 | 7805 | 122.8 |
| 農業所得支出 | 3453 | 5917 | 133.2 |
| 農業所得収入 | 273 | 468 | 157.9 |
| 農業所得支出 | 569 | 633 | 148.1 |
| 農業所得収入 | 96 | 164 | 126.0 |
| 農業所得支出 | 93 | 160 | 201.5 |
| 農業所得収入 | 744 | 1275 | 131.2 |
| 農業所得支出 | 538 | 921 | 79.7 |

農家財産の総括

| 項目 | 現金 | 債権 | 平均率(%) |
|-----|-------|-------|--------|
| 土地 | 6520 | 11173 | 43.9 |
| 建物 | 813 | 1394 | 5.5 |
| 農具 | 3524 | 5696 | 22.4 |
| 家畜 | 243 | 416 | 1.6 |
| 小計 | 11329 | 19412 | 76.3 |
| 現金 | 255 | 436 | 1.7 |
| 債権 | 3260 | 5586 | 22.0 |
| 合計 | 14844 | 25434 | 100.0 |
| 借入金 | 1480 | 2537 | 56.8 |
| 小計 | 1612 | 1735 | 38.9 |
| 負債 | 2493 | 4271 | 95.7 |
| 小計 | 113 | 193 | 4.3 |
| 合計 | 2605 | 4464 | 100.0 |
| 合計 | 12230 | 20970 | |

分析諸指標

| 項目 | 現金 | 債権 | 平均率(%) |
|--------|--------|-----|--------|
| 農家所得 | 54 | 193 | |
| 農業所得 | 365 | 625 | |
| 農業所得収入 | 177 | 303 | |
| 農業所得支出 | 123 | 211 | |
| 農業所得収入 | 24.2% | | |
| 農業所得支出 | 60.1% | | |
| 農業所得収入 | 148.0% | | |
| 農業所得支出 | 92.9% | | |
| 借入金 | 0.31 | | |
| 合計 | 2.47 | | |

所得的現金収支の総括

| 項目 | 現金 | 債権 | 平均率(%) |
|--------|------|------|--------|
| 農家所得 | 4525 | 1244 | 3160 |
| 農業所得 | 309 | 273 | 468 |
| 農業所得収入 | 93 | 93 | 160 |
| 農業所得支出 | 692 | -692 | -1185 |
| 合計 | 4894 | 1932 | 2283 |

財産的現金収支の総括

| 項目 | 現金 | 債権 | 平均率(%) |
|-------|------|-------|--------|
| 借入金 | 1971 | 借入金返済 | |
| 借入金返済 | 132 | 借入金返済 | |
| 借入金返済 | 0 | 借入金返済 | |
| 合計 | 2103 | 合計 | |

土地

| 項目 | 現金 | 債権 | 平均率(%) |
|-----------------------|-------|-------|--------|
| 所有面積(m ²) | 0.0 | 1 | 1 |
| 出地 | 532 | 9137 | |
| 出地 | 504 | 876 | |
| 小計 | 572 | 9813 | |
| 耕作地 | 0.1 | 4 | 7 |
| 耕作地 | 274 | 469 | |
| 小計 | 3.6 | 976 | |
| 耕作地 | 89 | 152 | |
| 耕作地 | 0.9 | 112 | |
| 耕作地 | 68 | 117 | |
| 小計 | 6228 | 10672 | |
| 耕作地 | 16.1 | 470 | |
| 耕作地 | 0.4 | 13 | |
| 耕作地 | 0.0 | 0 | |
| 耕作地 | 11 | 19 | |
| 小計 | 17.2 | 501 | |
| 耕作地 | 101.2 | 11373 | |
| 耕作地 | 3.9 | | |

農業経営費

| 項目 | 現金 | 債権 | 平均率(%) |
|----|------|------|--------|
| 現金 | 414 | 709 | 15.4 |
| 現金 | 277 | 475 | 10.3 |
| 現金 | 227 | 388 | 8.5 |
| 現金 | 310 | 532 | 11.6 |
| 現金 | 81 | 139 | 3.0 |
| 現金 | 10 | 27 | 0.6 |
| 現金 | 272 | 466 | 10.1 |
| 現金 | 123 | 211 | 4.8 |
| 現金 | 328 | 561 | 12.2 |
| 現金 | 11 | 18 | 0.4 |
| 現金 | 372 | 638 | 13.9 |
| 現金 | 2450 | 4199 | 91.4 |
| 現金 | 231 | 395 | 8.6 |
| 現金 | 2801 | 4594 | 100.0 |
| 現金 | 772 | 1323 | 77.0 |
| 現金 | 3453 | 5917 | 100.0 |

流動流動資産・借入金

| 項目 | 現金 | 債権 | 平均率(%) |
|----|------|------|--------|
| 現金 | 60 | 102 | |
| 現金 | 3112 | 5332 | |
| 現金 | 301 | 516 | |
| 現金 | 958 | 1642 | |
| 現金 | 221 | 379 | |
| 現金 | 0 | 0 | |
| 現金 | 485 | 832 | |
| 現金 | 527 | 903 | |

家計費

| 項目 | 現金 | 債権 | 平均率(%) |
|----|-----|------|--------|
| 現金 | 551 | 944 | 74.0 |
| 現金 | 341 | 241 | 18.9 |
| 現金 | 692 | 1185 | 92.9 |
| 現金 | 53 | 90 | 7.1 |
| 現金 | 744 | 1273 | 100.0 |

農業租收入

0702 千円

| 種別 | | 地区1戸当り平均 | | 地区合計 | | 生産農家1戸当り平均 | |
|-----|-----|----------|---------|---------|--------|------------|--------|
| コード | 名称 | 面積(㎡) | 年取量 | 年取販売量 | 販売額(円) | 販売率(%) | 販売額(円) |
| 50 | 小麦 | 104.5 | 508000 | 512300 | 8799 | 3.1 | 25615 |
| 15 | 大麦 | 1.0 | 4000 | 4000 | 143 | 0.1 | 120 |
| 99 | その他 | | | | 0 | 0.0 | |
| 93 | 小計 | 27311.0 | 4148247 | 3949947 | 9004 | 3.2 | 328 |
| 52 | 大豆 | 1556.0 | 2128500 | 1964240 | 159296 | 56.7 | 2905 |
| 01 | 小麦 | 2.0 | 30000 | 30000 | 1114 | 24.4 | 1542 |
| 12 | 大麦 | 9.2 | 78000 | 78000 | 76 | 1.0 | 800 |
| 94 | 雑穀 | 6500 | 65000 | 65000 | 55 | 0.7 | 387 |
| 95 | 雑穀 | 3.0 | 6000 | 6000 | 17 | 0.2 | 158 |
| 93 | 小計 | 13.0 | 100000 | 100000 | 169 | 0.1 | 130 |
| 99 | その他 | 0.0 | 0 | 0 | 5 | 0.1 | 110 |
| 99 | 小計 | 15.100.0 | 109500 | 109320 | 3797 | 63.4 | 3905 |
| 40 | 小麦 | 0.0 | 17000 | 17000 | 407 | 8.9 | 7318 |
| 42 | 大麦 | 0.0 | 0 | 0 | 67 | 1.5 | 2400 |
| 62 | 雑穀 | 0.0 | 0 | 0 | 56 | 1.2 | 2000 |
| 50 | 小麦 | 47.0 | 1410 | 1410 | 15 | 0.3 | 705 |
| 99 | その他 | | | | 38 | 0.8 | 270 |
| 99 | 小計 | | | | 582 | 12.6 | 2096 |
| 合計 | | | | | 6508 | 83.4 | 3591 |
| 合計 | | | | | 14636 | | 54660 |
| 合計 | | | | | 2400 | | 17600 |
| 合計 | | | | | 3427 | | 2000 |
| 合計 | | | | | 425 | | 705 |
| 合計 | | | | | 2503 | | 270 |
| 合計 | | | | | 35906 | | 2096 |
| 合計 | | | | | 162902 | | 7754 |
| 合計 | | | | | 3244 | | 90 |
| 合計 | | | | | -1405 | | -59 |
| 合計 | | | | | 1839 | | -66 |
| 合計 | | | | | 103975 | | 7805 |
| 合計 | | | | | 230970 | | 100.0 |

大農具・車両

| コード | 名称 | 数量 | 面積(㎡) | 評価額(円) |
|-----|-------|-----|-------|--------|
| 40 | トラクター | 0.0 | 1825 | 2270 |
| 10 | トラクター | 1.2 | 750 | 1256 |
| 01 | トラクター | 0.0 | 423 | 725 |
| 20 | トラクター | 1.0 | 135 | 232 |
| 05 | トラクター | 0.4 | 120 | 205 |
| 16 | トラクター | 1.0 | 94 | 160 |
| 15 | トラクター | 0.9 | 84 | 144 |
| 03 | トラクター | 0.9 | 69 | 119 |
| 43 | トラクター | 0.3 | 63 | 107 |
| 99 | その他 | | 261 | 446 |
| 合計 | | | 3324 | 5646 |

建物・施設・設備

| コード | 名称 | 面積(㎡) | 評価額(円) |
|-----|-----|-------|--------|
| 11 | 倉庫 | 193 | 381 |
| 01 | 倉庫 | 111 | 281 |
| 22 | 倉庫 | 42 | 57 |
| 12 | 倉庫 | 22 | 38 |
| 41 | 倉庫 | 1 | 10 |
| 02 | 倉庫 | 14 | 4 |
| 44 | 倉庫 | 0 | 2 |
| 31 | 倉庫 | 2 | 1 |
| 99 | その他 | | 0 |
| 合計 | | | 813 |

大動物

| コード | 名称 | 頭数 | 面積(㎡) | 評価額(円) |
|-----|-----|----|-------|--------|
| 40 | 牛 | 1 | 0.0 | 0 |
| 40 | 牛 | 2 | 2.6 | 194 |
| 01 | 牛 | 1 | 0.4 | 5 |
| 31 | 牛 | 1 | 1.3 | 30 |
| 31 | 牛 | 1 | 0.2 | 4 |
| 31 | 牛 | 2 | 0.4 | 10 |
| 81 | 牛 | 1 | 0.0 | 0 |
| 81 | 牛 | 2 | 1.0 | 5 |
| 99 | その他 | | | 3 |
| 合計 | | | 243 | 410 |

大植物

| コード | 名称 | 面積(㎡) | 評価額(円) |
|-----|-----|-------|--------|
| 50 | 小麦 | 1 | 0.2 |
| 50 | 小麦 | 2 | 3.6 |
| 15 | 大麦 | 1 | 0.0 |
| 15 | 大麦 | 2 | 0.3 |
| 90 | 雑穀 | 1 | 0.0 |
| 90 | 雑穀 | 2 | 0.3 |
| 99 | その他 | | |
| 合計 | | | 283 |

移住地農家經營調查地區統計表

入籍開始 61年
経過年数 12.1年

所住資金

1,598,510円

家族人数 5.5人
世帯人数 3.2人
調査戸数 132戸

79年

78年08月~79年07月

世帯平均 270G = 1713.49200000円
世帯は農家1戸当り平均値
円貨単位：千円

農家経済の総括

| 項目 | 現金 | 債権 | 負債 | 純資産 |
|------|------|-------|-------|--------|
| 農家所得 | 1801 | 176.7 | | 1977.7 |
| 農家所得 | 154 | 263 | 115.1 | 29.6 |
| 農家所得 | 2858 | 497 | 125.7 | 3170.0 |
| 農家所得 | 2704 | 4634 | 126.4 | 7272.0 |
| 農家所得 | 664 | 1138 | 201.6 | 1913.0 |
| 農家所得 | 2063 | 3535 | 130.8 | 5563.0 |
| 農家所得 | 1599 | 2598 | 112.1 | 4295.0 |
| 農家所得 | 661 | 74 | 171.0 | 564.0 |
| 農家所得 | 1133 | 123.5 | | 1256.5 |
| 農家所得 | 195 | 116.3 | | 311.3 |

農家財産の総括

| 項目 | 現金 | 債権 | 負債 | 純資産 |
|----|-------|-------|-------|---------|
| 土地 | 5247 | 6991 | 51.3 | 12238.0 |
| 建物 | 957 | 1640 | 9.4 | 2606.4 |
| 機械 | 2091 | 3582 | 20.4 | 5673.0 |
| 器具 | 635 | 1988 | 6.2 | 2623.0 |
| 備品 | 61 | 104 | 0.6 | 165.0 |
| 現金 | 891 | 1506 | 87.9 | 2397.0 |
| 債権 | 730 | 1251 | 7.1 | 1981.0 |
| 負債 | 507 | 869 | 5.0 | 368.0 |
| 合計 | 10228 | 17526 | 100.0 | 27754.0 |
| 現金 | 2468 | 4229 | 67.7 | 6697.0 |
| 債権 | 457 | 783 | 12.5 | 1240.0 |
| 負債 | 2925 | 5012 | 80.2 | 2087.0 |
| 合計 | 723 | 1239 | 19.8 | 514.0 |
| 現金 | 3646 | 6250 | 100.0 | 9896.0 |
| 債権 | 6580 | 11276 | | 17856.0 |

分析諸指標

| 項目 | 現金 | 債権 | 負債 | 純資産 |
|-----|-------|-----|----|-----|
| 現金 | 36 | 62 | | 98 |
| 債権 | 48 | 82 | | 130 |
| 負債 | 129 | 221 | | 350 |
| 純資産 | 119 | 205 | | 324 |
| 現金 | 5.4% | | | |
| 債権 | 18.6% | | | |
| 負債 | 23.2% | | | |
| 純資産 | 91.2% | | | |
| 現金 | 0.28 | | | |
| 債権 | 8.33 | | | |

所得的現金収支の総括

| 項目 | 現金 | 債権 | 負債 | 純資産 |
|----|-------|------|-----|-------|
| 所得 | 2729 | 2170 | 551 | 3148 |
| 所得 | 2063 | 1899 | 664 | 2398 |
| 所得 | 43 | 74 | | 117 |
| 所得 | 603 | -74 | | 529 |
| 所得 | -1033 | | | -1033 |
| 所得 | 4702 | 4223 | 569 | 5272 |

財産的現金収支の総括

| 項目 | 現金 | 債権 | 負債 | 純資産 |
|----|-------|------|-----|-------|
| 現金 | 1398 | 1257 | 141 | 242 |
| 現金 | 191 | 946 | | 755 |
| 現金 | 1591 | 68 | | 1659 |
| 現金 | 2272 | | | 2272 |
| 現金 | -681 | | | -681 |
| 現金 | -1167 | | | -1167 |

土地

| 項目 | 現金 | 債権 | 負債 | 純資産 |
|----|-------|------|------|-------|
| 所得 | 0.5 | 76 | 131 | 207 |
| 所得 | 41.6 | 1122 | 1923 | 3057 |
| 所得 | 0.9 | 24 | 42 | 67 |
| 所得 | 43.0 | 1223 | 2096 | 3542 |
| 所得 | 0.7 | 31 | 53 | 85 |
| 所得 | 26.7 | 2556 | 4894 | 7709 |
| 所得 | 27.3 | 2887 | 4946 | 7910 |
| 所得 | 0.8 | 22 | 37 | 61 |
| 所得 | 1.0 | 89 | 152 | 241 |
| 所得 | 7.3 | 124 | 213 | 314 |
| 所得 | 79.4 | 4345 | 7445 | 1130 |
| 所得 | 74.0 | 687 | 1521 | 2148 |
| 所得 | 0.5 | 3 | 5 | 8 |
| 所得 | 0.7 | 4 | 7 | 11 |
| 所得 | 1.9 | 8 | 13 | 21 |
| 所得 | 77.1 | 902 | 1546 | 2219 |
| 所得 | 150.5 | 5247 | 8991 | 13704 |
| 所得 | 1.1 | | | 1.1 |

農業経営費

| 項目 | 現金 | 債権 | 負債 | 純資産 |
|----|------|------|-------|--------|
| 所得 | 491 | 841 | 22.5 | 1312.5 |
| 所得 | 67 | 149 | 4.0 | 216.0 |
| 所得 | 74 | 127 | 3.4 | 201.4 |
| 所得 | 401 | 790 | 21.2 | 1191.2 |
| 所得 | 93 | 160 | 4.3 | 253.3 |
| 所得 | 43 | 74 | 2.0 | 117.0 |
| 所得 | 91 | 156 | 4.2 | 247.2 |
| 所得 | 140 | 241 | 6.4 | 381.4 |
| 所得 | 1 | 1 | 0.0 | 2.0 |
| 所得 | 175 | 300 | 8.0 | 473.0 |
| 所得 | 10 | 17 | 0.5 | 27.5 |
| 所得 | 269 | 461 | 12.4 | 730.4 |
| 所得 | 1937 | 3318 | 86.9 | 5255.9 |
| 所得 | 241 | 413 | 11.1 | 654.1 |
| 所得 | 2178 | 3732 | 100.0 | 5910.0 |
| 所得 | 527 | 902 | 19.5 | 1329.5 |
| 所得 | 2704 | 4634 | 100.0 | 7338.0 |

流動流通資産・借入金

| 項目 | 現金 | 債権 | 負債 | 純資産 |
|----|------|------|----|------|
| 所得 | 348 | 253 | | 601 |
| 所得 | 411 | 704 | | 1115 |
| 所得 | 507 | 869 | | 1376 |
| 所得 | 1508 | 2583 | | 4091 |
| 所得 | 453 | 776 | | 1229 |
| 所得 | 0 | 0 | | 0 |
| 所得 | 199 | 341 | | 540 |
| 所得 | 258 | 441 | | 699 |

家計費

| 項目 | 現金 | 債権 | 負債 | 純資産 |
|----|-----|------|-------|------|
| 所得 | 489 | 838 | 74.0 | 1303 |
| 所得 | 114 | 195 | 17.2 | 209 |
| 所得 | 603 | 1033 | 91.2 | 1636 |
| 所得 | 58 | 199 | 8.8 | 257 |
| 所得 | 661 | 1133 | 100.0 | 1794 |

農業租收入

0703 10*72

| 種別 | 面積別数 | | | 年間収量 | | | 年間販売量 | | | 地区1戸当り平均 | | | 生産農家1戸当り平均 | | |
|----|----------|-----------|-----------|---------|---------|------|-------|-------|-----------|----------|------|-----|------------|------|----|
| | 面積 | 戸数 | 平均 | 重量 | 戸数 | 平均 | 重量 | 戸数 | 平均 | 重量 | 戸数 | 平均 | 重量 | 戸数 | 平均 |
| 現金 | 10.5 | 10000 | 10250 | 306 | 367 | 4 | 7 | 5 | 2050 | 101 | 173 | 5 | 101 | 173 | |
| 現金 | 4.5 | 15000 | 3000 | 212 | 563 | 2 | 3 | 1 | 3900 | 212 | 563 | 1 | 212 | 563 | |
| 現金 | 1.5 | 2700 | 2251 | 67 | 500 | 4 | 6 | 2 | 1126 | 85 | 146 | 2 | 85 | 146 | |
| 現金 | 71.4 | 2263810 | 226144 | 1355 | 2322 | 10 | 18 | 11 | 30919 | 123 | 211 | 11 | 123 | 211 | |
| 現金 | 2,731.5 | 41,193,24 | 35,910,74 | 102,938 | 174,841 | 773 | 1325 | 72 | 485,677 | 1417 | 2428 | 72 | 1417 | 2428 | |
| 現金 | 984.0 | 14,360,75 | 9,630,80 | 150,500 | 258,005 | 114 | 195 | 76 | 178,335 | 1187 | 2034 | 76 | 1187 | 2034 | |
| 現金 | 19.5 | 246,049 | 240,499 | 108,766 | 186,636 | 82 | 141 | 54 | 114,552 | 279 | 478 | 54 | 279 | 478 | |
| 現金 | 31.0 | 460,000 | 441,110 | 45,338 | 74,333 | 33 | 56 | 21 | 63,011 | 518 | 887 | 21 | 518 | 887 | |
| 現金 | 35.3 | 389,500 | 326,430 | 28,300 | 44,400 | 20 | 34 | 7 | 36,272 | 620 | 1062 | 7 | 620 | 1062 | |
| 現金 | 4.5 | 54,260 | 52,730 | 25,911 | 44,400 | 20 | 34 | 9 | 47,994 | 236 | 404 | 9 | 236 | 404 | |
| 現金 | 4.0 | 31,500 | 29,835 | 15,522 | 23,171 | 10 | 18 | 5 | 59,677 | 270 | 463 | 5 | 270 | 463 | |
| 現金 | 61,092.0 | 874,060 | 871,045 | 237,983 | 407,782 | 1803 | 3089 | 111 | 308,963.1 | 2144 | 3574 | 111 | 2144 | 3574 | |
| 現金 | 1,978.0 | 805 | 905 | 77,000 | 131,939 | 563 | 1000 | 29 | 300,366 | 2855 | 4550 | 29 | 2855 | 4550 | |
| 現金 | 301.0 | 541 | 688 | 21,311 | 36,516 | 161 | 277 | 32 | 28 | 666 | 1141 | 32 | 666 | 1141 | |
| 現金 | 750.0 | 6,972 | 30,688 | 7,961 | 13,841 | 60 | 103 | 26 | 14,522 | 336 | 576 | 26 | 336 | 576 | |
| 現金 | | | | 5873 | 10,063 | 44 | 76 | 21 | 14,522 | 379 | 650 | 21 | 379 | 650 | |
| 現金 | | | | 120,887 | 207,339 | 916 | 1569 | 78 | 1550 | 1550 | 2656 | 78 | 1550 | 2656 | |
| 現金 | | | | 36,225 | 67,223 | 2739 | 4676 | 95.5 | | | | | | | |
| 現金 | | | | 7,657 | 13,120 | 58 | 99 | 123 | | | | | | | |
| 現金 | | | | 9,882 | 16,076 | 71 | 122 | 55 | | | | | | | |
| 現金 | | | | 17,039 | 29,198 | 129 | 221 | 4.5 | | | | | | | |
| 現金 | | | | 377,264 | 646,839 | 2858 | 4897 | 100.0 | | | | | | | |

大農具・車両

| 種別 | 数量 | 面積 | 重量 | 戸数 | 平均 |
|---------|-----|------|------|-----|----|
| 19 トラクタ | 0.0 | 0.0 | 429 | 735 | |
| 20 トラクタ | 0.5 | 572 | 329 | 563 | |
| 21 トラクタ | 0.3 | 220 | 58 | 390 | |
| 22 トラクタ | 0.2 | 56 | 100 | 96 | |
| 23 トラクタ | 0.4 | 54 | 51 | 93 | |
| 24 トラクタ | 0.9 | 39 | 67 | 88 | |
| 25 トラクタ | | 475 | 613 | | |
| 合計 | | 2091 | 3582 | | |

建物・施設・設備

| 種別 | 数量 | 面積 | 重量 | 戸数 | 平均 |
|-------|-----|-----|-----|-----|----|
| 01 倉庫 | 129 | 129 | 422 | 724 | |
| 02 倉庫 | 93 | 93 | 174 | 298 | |
| 03 倉庫 | 14 | 14 | 91 | 157 | |
| 04 倉庫 | 3 | 3 | 58 | 99 | |
| 05 倉庫 | 38 | 38 | 55 | 95 | |
| 06 倉庫 | 26 | 26 | 46 | 79 | |
| 07 倉庫 | 9 | 9 | 18 | 32 | |
| 08 倉庫 | 17 | 17 | 17 | 29 | |
| 09 倉庫 | | | 14 | 24 | |
| 合計 | | | 61 | 105 | |

大動物

| 種別 | 数量 | 面積 | 重量 | 戸数 | 平均 |
|------|----|------|-----|-----|----|
| 01 牛 | 1 | 10.3 | 123 | 211 | |
| 02 牛 | 2 | 16.3 | 591 | 670 | |
| 03 牛 | 1 | 5.0 | 25 | 43 | |
| 04 牛 | 2 | 2.8 | 28 | 48 | |
| 05 牛 | 1 | 0.5 | 20 | 20 | |
| 06 牛 | 2 | 0.0 | 56 | 61 | |
| 07 牛 | 1 | 0.0 | 0 | 0 | |
| 08 牛 | 2 | 0.2 | 9 | 15 | |
| 合計 | | | 12 | 20 | |

大植物

| 種別 | 数量 | 面積 | 重量 | 戸数 | 平均 |
|-------|----|-----|----|-----|----|
| 15 大豆 | 1 | 0.1 | 4 | 6 | |
| 16 大豆 | 2 | 0.2 | 14 | 25 | |
| 17 大豆 | 1 | 0.1 | 2 | 3 | |
| 18 大豆 | 2 | 0.3 | 15 | 26 | |
| 19 大豆 | 1 | 0.0 | 0 | 0 | |
| 20 大豆 | 2 | 0.0 | 2 | 3 | |
| 21 大豆 | 1 | 0.0 | 1 | 2 | |
| 22 大豆 | 2 | 0.0 | 23 | 39 | |
| 合計 | | | 61 | 104 | |

移住地農家經營調查地区統計表

作成日付 80.07.26

入組開始 60年
経過年数 15.4年

耕作枚数

610,030川

家族人数 6.0人
耕作人数 2.7人
調査戸数 221戸

調査年度 79年
調査対象期間 78年08月～79年07月

換算率 20G = 1713.4920000円
高価は標準1戸当たり平均値
円貨単位：千円

農家経済の総括

| 項目 | 現金 | 円貨 | 円貨等比 (%) |
|------|------|------|----------|
| 農家所得 | 510 | 575 | 93.0 |
| 農家所得 | 256 | 438 | 71.3 |
| 農家所得 | 2342 | 4013 | 121.1 |
| 農家所得 | 255 | 437 | 136.6 |
| 農家所得 | 518 | 540 | 112.4 |
| 農家所得 | 39 | 60 | 99.1 |
| 農家所得 | 685 | 1174 | 111.0 |
| 農家所得 | -213 | -368 | 191.7 |

農家財産の総括

| 項目 | 現金 | 円貨 | 円貨等比 (%) |
|-----|-------|-------|----------|
| 土地 | 7506 | 12522 | 57.2 |
| 建物 | 1114 | 1909 | 8.7 |
| 農具 | 2253 | 3825 | 17.5 |
| 家畜 | 73 | 124 | 0.6 |
| 現金 | 986 | 1699 | 7.7 |
| 債権 | 11713 | 20070 | 91.7 |
| 負債 | 300 | 514 | 2.3 |
| 純資産 | 767 | 1314 | 6.0 |
| 負債 | 12779 | 21898 | 100.0 |
| 負債 | 1840 | 3152 | 44.7 |
| 負債 | 1334 | 2286 | 32.4 |
| 負債 | 3174 | 5638 | 77.0 |
| 負債 | 946 | 1620 | 23.0 |
| 負債 | 4119 | 7059 | 100.0 |
| 負債 | 6660 | 14333 | |

分析諸指標

| 項目 | 現金 | 円貨 | 円貨等比 (%) |
|------|-------|-------|----------|
| 農家所得 | 32 | 56 | 56 |
| 農家所得 | 93 | 160 | 160 |
| 農家所得 | 160 | 274 | 274 |
| 農家所得 | 115 | 197 | 197 |
| 負債 | 50.1% | 9.8% | 9.8% |
| 負債 | 37.3% | 50.1% | 50.1% |
| 負債 | 91.5% | 37.3% | 37.3% |
| 負債 | 0.20 | 9.20 | 9.20 |
| 負債 | -3.23 | -3.23 | -3.23 |

所得的現金収支の総括

| 項目 | 現金 | 円貨 | 円貨等比 (%) |
|----|------|------|----------|
| 現金 | 2503 | 1890 | 193 |
| 現金 | 573 | 518 | 255 |
| 現金 | 627 | 39 | -39 |
| 現金 | 3156 | 2674 | 827 |
| 現金 | | | 826 |

財産的現金収支の総括

| 項目 | 現金 | 円貨 | 円貨等比 (%) |
|----|------|------|----------|
| 現金 | 2510 | 2554 | 57 |
| 現金 | 252 | 688 | -436 |
| 現金 | 26 | 81 | -55 |
| 現金 | 2888 | 3323 | -435 |
| 現金 | | | -745 |

土地

| 種別 | 所有面積(ha) | 現金 | 円貨 | 円貨等比 (%) |
|-----|----------|-------|-------|----------|
| 田 | 0.5 | 36 | 61 | 61 |
| 畑 | 0.1 | 4705 | 652 | 652 |
| 小計 | 0.6 | 4741 | 713 | 713 |
| 山林 | 0.7 | 5175 | 858 | 858 |
| 小計 | 1.3 | 9916 | 1571 | 1571 |
| 宅 | 0.0 | 249 | 427 | 427 |
| 小計 | 3.2 | 250 | 528 | 528 |
| その他 | 4.0 | 552 | 603 | 603 |
| 小計 | 7.2 | 804 | 1131 | 1131 |
| 合計 | 11.5 | 10339 | 3232 | 3232 |
| 平均 | 76.1 | 1327 | 2274 | 2274 |
| 標準 | 0.0 | 0 | 0 | 0 |
| その他 | 0.2 | 4 | 7 | 7 |
| 合計 | 3.5 | 60 | 102 | 102 |
| 合計 | 61.6 | 1391 | 2383 | 2383 |
| 合計 | 161.9 | 7508 | 12322 | 12322 |
| 合計 | 0.7 | | | |

農業経営費

| 種別 | 現金 | 円貨 | 円貨等比 (%) |
|----|------|------|----------|
| 現金 | 412 | 707 | 24.4 |
| 現金 | 53 | 91 | 3.1 |
| 現金 | 63 | 143 | 4.9 |
| 現金 | 0 | 1 | 0.0 |
| 現金 | 51 | 87 | 3.0 |
| 現金 | 15 | 25 | 0.9 |
| 現金 | 159 | 273 | 9.4 |
| 現金 | 149 | 255 | 8.8 |
| 現金 | 1 | 2 | 0.1 |
| 現金 | 222 | 381 | 13.1 |
| 現金 | 0 | 14 | 0.5 |
| 現金 | 308 | 681 | 23.5 |
| 現金 | 1522 | 2680 | 91.8 |
| 現金 | 139 | 236 | 8.2 |
| 現金 | 1690 | 2890 | 100.0 |
| 現金 | 652 | 1117 | 27.0 |
| 現金 | 2562 | 4013 | 100.0 |

流動流通資産・借入金

| 種別 | 現金 | 円貨 | 円貨等比 (%) |
|----|------|------|----------|
| 現金 | 314 | 196 | 196 |
| 現金 | 437 | 749 | 749 |
| 現金 | 986 | 1690 | 1690 |
| 現金 | 467 | 801 | 801 |
| 現金 | 0 | 0 | 0 |
| 現金 | 183 | 313 | 313 |
| 現金 | 1151 | 1973 | 1973 |

家計費

| 種別 | 現金 | 円貨 | 円貨等比 (%) |
|----|-----|------|----------|
| 現金 | 497 | 852 | 72.6 |
| 現金 | 130 | 222 | 18.9 |
| 現金 | 827 | 1074 | 91.5 |
| 現金 | 58 | 100 | 8.5 |
| 現金 | 885 | 1174 | 100.0 |

農業租收入

0704 7nt.11*37

| 地区区合計 | | | | 地区1戸当り平均 | | | | 生産農家1戸当り平均 | | | |
|------------|----------|---------|--------|----------|------|------|-------|------------|-------|------|------|
| 面積 | 年間収量 | 年間販売量 | 年間販売額 | 現産量 | 現産額 | 現産額 | 現産額 | 販売量 | 販売額 | 販売額 | 販売額 |
| 千ヘクタール | 千トン | 千トン | 千円 | 千トン | 千円 | 千円 | 千円 | 千トン | 千円 | 千円 | 千円 |
| 50 77*31*0 | 1740380 | 1776575 | 50779 | 134 | 230 | 230 | 5.2 | 63 | 31379 | 670 | 806 |
| 15 42*7 | 4450 | 3950 | 547 | 1 | 2 | 2 | 0.1 | 3 | 1917 | 106 | 182 |
| 99 千の他 | | | 857 | 2 | 4 | 4 | 0.1 | | | | |
| 小計 | | | 52183 | 158 | 236 | 236 | 5.3 | 62 | 491 | | 842 |
| 52 26*4 | 18975267 | 1852376 | 765479 | 2021 | 3463 | 3463 | 71.8 | 214 | 87025 | 2087 | 3577 |
| 94 27*8 | 2968400 | 2797577 | 107999 | 285 | 489 | 489 | 11.0 | 82 | 34117 | 769 | 1317 |
| 50 27*4 | 1842203 | 189301 | 7916 | 21 | 36 | 36 | 0.8 | 18 | 10517 | 257 | 440 |
| 53 27*4 | 57846 | 20270 | 486 | 10 | 17 | 17 | 0.4 | 28 | 738 | 77 | 132 |
| 53 27*4 | 154368 | 154368 | 3638 | 10 | 16 | 16 | 0.4 | 21 | 7351 | 101 | 173 |
| 60 27 | 31280 | 31157 | 293 | 8 | 13 | 13 | 0.3 | 14 | 2226 | 122 | 209 |
| 56 27*3 | 3300 | 3200 | 805 | 2 | 4 | 4 | 0.1 | 3 | 1067 | 157 | 268 |
| 01 27 | 0 | 0 | 514 | 1 | 2 | 2 | 0.1 | 1 | 0 | 300 | 514 |
| 99 千の他 | | | 2651 | 6 | 11 | 11 | 0.3 | | | | |
| 小計 | | | 595358 | 2564 | 4051 | 4051 | 91.0 | 217 | 2408 | | 4126 |
| 50 27 | 35076 | 35076 | 23805 | 162 | 106 | 106 | 2.4 | 34 | 1032 | 602 | 888 |
| 01 27 | 216.0 | 812 | 4513 | 12 | 21 | 21 | 0.5 | 23 | 35 | 117 | 201 |
| 96 27 | 1.5 | 50 | 895 | 2 | 3 | 3 | 0.1 | 1 | 50 | 400 | 685 |
| 31 27 | 13.0 | 43 | 521 | 1 | 2 | 2 | 0.1 | 9 | 5 | 34 | 58 |
| 99 千の他 | | | 1398 | 4 | 6 | 6 | 0.1 | | | | |
| 小計 | | | 3012 | 61 | 139 | 139 | 3.1 | 66 | 271 | | 464 |
| 50 27 | 190870 | 190870 | 476152 | 2583 | 4426 | 4426 | 99.4 | | | | |
| 01 27 | 216.0 | 812 | 22022 | 58 | 100 | 100 | 2.2 | 182 | 71 | | 121 |
| 96 27 | 1.5 | 50 | 16473 | 13 | 25 | 25 | 1.7 | 110 | 87 | | 150 |
| 31 27 | 13.0 | 43 | 5547 | 13 | 25 | 25 | 0.6 | | | | |
| 99 千の他 | | | 933599 | 2598 | 4451 | 4451 | 100.0 | | | | |
| 小計 | | | 574090 | 2598 | 4451 | 4451 | 100.0 | | | | |

大農具・車両

| 品名 | 数量 | 現産 | | 計産 | |
|---------|-----|------|------|----|----|
| | | 数量 | 価額 | 数量 | 価額 |
| 40 トラクタ | 0.4 | 754 | 1292 | | |
| 10 トラクタ | 1.1 | 556 | 952 | | |
| 01 トラクタ | 0.4 | 259 | 444 | | |
| 20 トラクタ | 0.7 | 98 | 166 | | |
| 44 トラクタ | 1.0 | 76 | 115 | | |
| 15 トラクタ | 1.0 | 67 | 115 | | |
| 03 トラクタ | 1.2 | 59 | 101 | | |
| 16 トラクタ | 0.6 | 54 | 93 | | |
| 02 トラクタ | 0.1 | 41 | 69 | | |
| 99 千の他 | | 209 | 451 | | |
| 小計 | | 2233 | 3825 | | |

建物・施設・設備

| 品名 | 数量 | 現産 | | 計産 | |
|--------|-----|-----|------|----|----|
| | | 数量 | 価額 | 数量 | 価額 |
| 01 倉庫 | 121 | 598 | 681 | | |
| 02 倉庫 | 13 | 278 | 477 | | |
| 11 倉庫 | 194 | 277 | 474 | | |
| 23 倉庫 | 80 | 61 | 104 | | |
| 12 倉庫 | 25 | 50 | 86 | | |
| 33 倉庫 | 3 | 18 | 31 | | |
| 41 倉庫 | 4 | 8 | 13 | | |
| 99 千の他 | 1 | 6 | 10 | | |
| 小計 | | 114 | 1909 | | |

大動物

| 品名 | 数量 | 現産 | | 計産 | |
|--------|-----|----|-----|----|----|
| | | 数量 | 価額 | 数量 | 価額 |
| 01 牛 | 1.1 | 13 | 22 | | |
| 01 牛 | 2.1 | 51 | 88 | | |
| 31 牛 | 0.5 | 3 | 6 | | |
| 21 牛 | 0.0 | 0 | 0 | | |
| 21 牛 | 0.0 | 0 | 0 | | |
| 21 牛 | 0.0 | 0 | 0 | | |
| 70 牛 | 0.0 | 0 | 0 | | |
| 99 千の他 | | 73 | 124 | | |

大植物

| 品名 | 数量 | 現産 | | 計産 | |
|--------|-----|-----|------|----|----|
| | | 数量 | 価額 | 数量 | 価額 |
| 50 雑穀 | 0.9 | 14 | 24 | | |
| 50 雑穀 | 3.7 | 116 | 199 | | |
| 90 雑穀 | 0.1 | 2 | 4 | | |
| 90 雑穀 | 0.6 | 27 | 46 | | |
| 15 雑穀 | 0.0 | 0 | 0 | | |
| 25 雑穀 | 0.1 | 6 | 10 | | |
| 25 雑穀 | 0.0 | 0 | 0 | | |
| 99 千の他 | | 821 | 1407 | | |
| 小計 | | 986 | 1689 | | |

移住地農家経営調査地区統計表

入植開始 56年
経過年数 18.9年

耕作資金

208,963 円

家族人数 7.5人
耕作人数 4.0人
労働戸数 46戸

調査年度 調査対象期間
78年08月～79年07月

79年

換算率 256 = 1713.49200000円
換算は農家1戸当たり平均額
円換算単位：千円

農家経済の総括

| 項目 | 金額 | 円換算率 (%) |
|------|------|----------|
| 農家所得 | 1546 | 141.5 |
| 農業所得 | 1144 | 628.7 |
| 農業所得 | 4125 | 141.1 |
| 農業所得 | 5324 | 122.8 |
| 農業所得 | 1205 | 89.0 |
| 農業所得 | 5115 | 97.6 |
| 農業所得 | 3210 | 101.6 |
| 農業所得 | 121 | 157.3 |
| 農業所得 | 208 | 114.9 |
| 農業所得 | 1549 | 239.7 |
| 農業所得 | 521 | |

農家財産の総括

| 項目 | 金額 | 円換算率 (%) |
|-----|------|----------|
| 土地 | 6156 | 59.3 |
| 建物 | 1434 | 8.1 |
| 機械 | 1333 | 10.3 |
| 器具 | 536 | 3.0 |
| 備品 | 795 | 4.5 |
| 現金 | 8339 | 151.6 |
| 債権 | 568 | 5.3 |
| 負債 | 1000 | 9.6 |
| 純資産 | 1714 | 9.8 |
| 負債 | 1799 | 100.0 |
| 負債 | 1857 | 1811 |
| 負債 | 229 | 77.9 |
| 負債 | 1286 | 393 |
| 負債 | 2203 | 16.9 |
| 負債 | 120 | 94.8 |
| 負債 | 70 | 5.2 |
| 負債 | 1356 | 2323 |
| 負債 | 9231 | 100.0 |
| 負債 | | 15475 |

分析諸指標

| 項目 | 金額 | 円換算率 (%) |
|-----|-----|----------|
| 土地 | 67 | 114 |
| 建物 | 165 | 283 |
| 機械 | 167 | 287 |
| 器具 | 121 | 207 |
| 備品 | | 16.2% |
| 現金 | | 43.2% |
| 債権 | | 73.8% |
| 負債 | | 94.0% |
| 純資産 | | 0.40 |
| 負債 | | 1.56 |

所得的現金収支の総括

| 項目 | 金額 | 円換算率 (%) |
|------|------|----------|
| 農業収入 | 4308 | 1242 |
| 農業収入 | 2985 | 878 |
| 農業収入 | 121 | -121 |
| 農業収入 | 150 | -150 |
| 農業収入 | 7793 | 1149 |
| 農業収入 | | 1968 |

財産的現金収支の総括

| 項目 | 金額 | 円換算率 (%) |
|-----|-----|----------|
| 借入金 | 488 | 433 |
| 借入金 | 33 | 134 |
| 借入金 | 5 | 97 |
| 借入金 | 525 | 1344 |
| 借入金 | | -819 |
| 借入金 | | -1403 |

土地

| 種別 | 所有面積(m ²) | 面積 | 円換算率 (%) |
|----|-----------------------|------|----------|
| 田 | 0.3 | 21 | 37 |
| 田 | 29.4 | 1472 | 2522 |
| 田 | 7.8 | 544 | 932 |
| 田 | 37.5 | 2337 | 3490 |
| 田 | 0.1 | 5 | 6 |
| 田 | 14.8 | 739 | 1265 |
| 田 | 14.5 | 743 | 1270 |
| 田 | 2.2 | 156 | 267 |
| 田 | 0.8 | 25 | 42 |
| 田 | 6.7 | 334 | 229 |
| 田 | 62.0 | 3092 | 5289 |
| 田 | 70.1 | 2104 | 4305 |
| 田 | 1.3 | 39 | 66 |
| 田 | 1.7 | 51 | 87 |
| 田 | 5.7 | 370 | 242 |
| 田 | 78.9 | 3064 | 5250 |
| 田 | 140.2 | 6156 | 10540 |

農業経営費

| 種別 | 金額 | 円換算率 (%) |
|-----|------|----------|
| 労務費 | 590 | 1022 |
| 労務費 | 136 | 232 |
| 労務費 | 115 | 198 |
| 労務費 | 1243 | 2129 |
| 労務費 | 197 | 338 |
| 労務費 | 143 | 85 |
| 労務費 | 124 | 245 |
| 労務費 | 111 | 212 |
| 労務費 | 283 | 485 |
| 労務費 | 12 | 20 |
| 労務費 | 81 | 140 |
| 労務費 | 2990 | 5124 |
| 労務費 | 76 | 130 |
| 労務費 | 3068 | 5254 |
| 労務費 | | 100.0 |
| 労務費 | | 670 |
| 労務費 | | 11.3 |
| 労務費 | | 5924 |

流動流通資産・借入金

| 種別 | 金額 | 円換算率 (%) |
|----|-----|----------|
| 現金 | 111 | 190 |
| 現金 | 705 | 1207 |
| 現金 | 827 | 1418 |
| 現金 | 224 | 383 |
| 現金 | 5 | 9 |
| 現金 | 0 | 0 |
| 現金 | 218 | 19 |
| 現金 | | 374 |

家計費

| 種別 | 金額 | 円換算率 (%) |
|----|-----|----------|
| 消費 | 233 | 1084 |
| 消費 | 217 | 572 |
| 消費 | 850 | 1457 |
| 消費 | 56 | 93 |
| 消費 | 904 | 1540 |

農業租收入

0707 7328*1

| 種別 | | 面積(畝) | | 年間取戻 | | 年間戻り額 | | 合計 | | 地区1戸当り平均 | | 生産農家1戸当り平均 | |
|-------|----------|-------|-----------|-----------|---------|---------|------|-------|-------|----------|--------|------------|--------|
| 種名 | 面積 | 取戻率 | 取戻額 | 取戻率 | 取戻額 | 取戻率 | 取戻額 | 取戻率 | 取戻額 | 取戻率 | 取戻額 | 取戻率 | 取戻額 |
| 01 雑穀 | 162.0 | 35.0 | 57,073 | 97,873 | 14,950 | 25,534 | 325 | 557 | 7.9 | 9 | 10,875 | 1,662 | 2,858 |
| 02 大豆 | 35.0 | 1.3 | 7,400 | 7,400 | 17,54 | 30,65 | 38 | 65 | 0.9 | 10 | 7,400 | 175 | 301 |
| 03 小麦 | 1.3 | | 0 | 0 | 708 | 1213 | 15 | 26 | 0.4 | 2 | 0 | 354 | 507 |
| 04 其他 | | | | | 90 | 154 | 2 | 3 | 0.0 | | | | |
| 合計 | | | 17,512 | 30,007 | 34,547 | 58,553 | 747 | 1,279 | 16.1 | 15 | 46,920 | 1,167 | 2,000 |
| 01 雑穀 | 817.5 | 17.7 | 1,571,671 | 1,560,681 | 3,4547 | 5,8553 | 747 | 1,279 | 16.1 | 29 | 46,920 | 1,184 | 2,029 |
| 02 大豆 | 6.0 | 6.0 | 3,000 | 6,000 | 42,65 | 71,37 | 91 | 155 | 2.2 | 15 | 28,260 | 903 | 1,546 |
| 03 小麦 | 57.0 | 2.0 | 4,720 | 4,614 | 27,34 | 46,85 | 59 | 102 | 1.4 | 13 | 35,449 | 4,165 | 7,137 |
| 04 其他 | 173.0 | 7.0 | 2,202 | 2,202 | 14,92 | 25,57 | 32 | 56 | 0.8 | 10 | 12,020 | 368 | 631 |
| 合計 | | | 27,500 | 27,500 | 116,1 | 198,9 | 25 | 43 | 0.6 | 5 | 55,00 | 1,49 | 2,56 |
| 01 雑穀 | 40,900.0 | | 932,500 | 903,050 | 66,718 | 114,921 | 131 | 225 | 3.2 | 39 | 17,11 | 4,069 | 6,972 |
| 02 大豆 | 78,600.0 | | 71,100 | 600 | 70,945 | 120,27 | 462 | 792 | 11.2 | 10 | 90,305 | 7,005 | 12,003 |
| 03 小麦 | 9,156.0 | | 2,920 | 2,920 | 21,270 | 36,446 | 257 | 440 | 6.2 | 2 | 300 | 1,063 | 1,822 |
| 04 其他 | 9,100.0 | | 760 | 2,700 | 118,14 | 202,43 | 317 | 201 | 2.8 | 10 | 2,932 | 1,181 | 2,024 |
| 合計 | | | 1,815,9 | 3,395,4 | 53,97 | 92,48 | 117 | 201 | 2.8 | 6 | 4,550 | 900 | 1,542 |
| 01 雑穀 | 40,900.0 | | 932,500 | 903,050 | 113,829 | 192,218 | 2477 | 4,284 | 60.0 | 28 | 40,69 | | |
| 02 大豆 | 78,600.0 | | 71,100 | 600 | 198,159 | 339,544 | 4308 | 7,301 | 104.4 | | | | |
| 03 小麦 | 9,156.0 | | 2,920 | 2,920 | 24,34 | 42,56 | 54 | 93 | 1.3 | 41 | 61 | | |
| 04 其他 | 9,100.0 | | 760 | 2,700 | 109,31 | 186,79 | 237 | 406 | 5.7 | 28 | 389 | | |
| 合計 | | | 1,837,42 | 3,251,21 | 84,17 | 144,22 | 163 | 314 | 4.4 | | | | |

大農具・車両

| 種別 | 数量 | 原価 | 評価額 | 面積(㎡) | 原価 | 評価額 |
|----------|-----|-------|-------|-------|-----|-------|
| 01 トラクター | 1.2 | 270 | 477 | 151 | 313 | 536 |
| 02 トラクター | 0.5 | 143 | 403 | 240 | 217 | 371 |
| 03 トラクター | 0.2 | 101 | 173 | 47 | 78 | 120 |
| 04 トラクター | 0.6 | 61 | 104 | 122 | 70 | 119 |
| 05 トラクター | 1.0 | 46 | 79 | 31 | 8 | 13 |
| 06 トラクター | 0.3 | 35 | 59 | 14 | 6 | 11 |
| 07 トラクター | 4.2 | 21 | 36 | 6 | 5 | 9 |
| 08 トラクター | 1.0 | 129 | 221 | 5 | 10 | 17 |
| 合計 | | 1,070 | 1,833 | | 837 | 1,434 |

建物・施設・設備

| 種別 | 数量 | 原価 | 評価額 | 面積(㎡) | 原価 | 評価額 |
|-------|-----|-------|-------|-------|-----|-------|
| 01 倉庫 | 1.2 | 240 | 313 | 151 | 313 | 536 |
| 02 倉庫 | 0.5 | 143 | 403 | 240 | 217 | 371 |
| 03 倉庫 | 0.2 | 101 | 173 | 47 | 78 | 120 |
| 04 倉庫 | 0.6 | 61 | 104 | 122 | 70 | 119 |
| 05 倉庫 | 1.0 | 46 | 79 | 31 | 8 | 13 |
| 06 倉庫 | 0.3 | 35 | 59 | 14 | 6 | 11 |
| 07 倉庫 | 4.2 | 21 | 36 | 6 | 5 | 9 |
| 08 倉庫 | 1.0 | 129 | 221 | 5 | 10 | 17 |
| 合計 | | 1,070 | 1,833 | | 837 | 1,434 |

大動物

| 種別 | 数量 | 原価 | 評価額 | 面積(㎡) | 原価 | 評価額 |
|------|----|-----|-----|-------|-----|-----|
| 01 牛 | 1 | 5.0 | 115 | 1 | 18 | 31 |
| 02 牛 | 2 | 5.7 | 270 | 2 | 243 | 416 |
| 03 牛 | 2 | 0.0 | 110 | 2 | 92 | 158 |
| 04 牛 | 1 | 0.0 | 7 | 7 | 54 | 92 |
| 05 牛 | 2 | 0.0 | 0 | 0 | 0 | 0 |
| 06 牛 | 1 | 0.0 | 0 | 0 | 0 | 0 |
| 07 牛 | 2 | 0.0 | 0 | 0 | 0 | 0 |
| 合計 | | | 513 | | 45 | 78 |

大植物

| 種別 | 数量 | 原価 | 評価額 | 面積(㎡) | 原価 | 評価額 |
|-------|----|-----|-----|-------|-----|-----|
| 01 雑穀 | 1 | 0.5 | 18 | 0.5 | 18 | 31 |
| 02 雑穀 | 2 | 0.1 | 243 | 2 | 243 | 416 |
| 03 雑穀 | 1 | 0.2 | 92 | 1 | 92 | 158 |
| 04 雑穀 | 2 | 0.0 | 7 | 7 | 54 | 92 |
| 05 雑穀 | 1 | 0.0 | 0 | 0 | 0 | 0 |
| 06 雑穀 | 2 | 0.0 | 0 | 0 | 0 | 0 |
| 合計 | | | 464 | | 45 | 78 |

入植開始 55年
経過年数 19.5年

耕作収金

265,837円

家族人数 5.6人
核家族数 2.9人
同居戸数 166戸

調査年度 調査対象期間

79年 78年09月 - 79年08月

計算単位 58 = 10,887,5000円
換算は農家1戸当り平均値
円貨単位：千円

農家経済の総括

| 項目 | 現金 | 債権 | 負債 | 純資産 |
|------|--------|------|-------|-----|
| 農家所得 | 255345 | 2780 | 163.4 | |
| 農家所得 | 204242 | 2224 | 220.7 | |
| 農業所得 | 766849 | 8340 | 141.2 | |
| 農業所得 | 561807 | 6117 | 124.9 | |
| 農業所得 | 51103 | 556 | 109.5 | |
| 農業所得 | 74179 | 808 | 97.5 | |
| 農業所得 | 23076 | 251 | 78.4 | |
| 農業所得 | 8035 | 67 | 180.0 | |
| 農業所得 | 119608 | 1302 | 159.1 | |
| 農業所得 | 127702 | 1390 | 261.9 | |

農家財産の総括

| 項目 | 現金 | 債権 | 負債 | 純資産 |
|----|---------|-------|-------|-----|
| 土地 | 486171 | 5293 | 35.3 | |
| 建物 | 142414 | 1551 | 10.4 | |
| 家財 | 223917 | 4615 | 30.9 | |
| 現金 | 59543 | 295 | 2.0 | |
| 債権 | 1139550 | 12407 | 83.2 | |
| 負債 | 116265 | 1266 | 8.5 | |
| 負債 | 114264 | 1244 | 8.3 | |
| 負債 | 137099 | 14917 | 100.0 | |
| 負債 | 28692 | 3121 | 94.0 | |
| 負債 | 17476 | 190 | 5.7 | |
| 負債 | 304168 | 3312 | 99.7 | |
| 負債 | 880 | 10 | 0.3 | |
| 負債 | 305048 | 3521 | 100.0 | |
| 負債 | 1065052 | 11596 | | |

分析諸指標

| 項目 | 現金 | 債権 | 負債 | 純資産 |
|------|--------|-----|----|-----|
| 農家所得 | 6888 | 75 | | |
| 農家所得 | 71168 | 775 | | |
| 農家所得 | 12319 | 134 | | |
| 農家所得 | 21485 | 234 | | |
| 農家所得 | 26.7% | | | |
| 農家所得 | 80.0% | | | |
| 農家所得 | 170.8% | | | |
| 農家所得 | 92.7% | | | |
| 農家所得 | 0.56 | | | |
| 農家所得 | 1.78 | | | |

所得的現金収支の総括

| 項目 | 現金 | 債権 | 負債 | 純資産 |
|------|--------|--------|---------|-------|
| 農家所得 | 752777 | 470224 | 282353 | 3074 |
| 農家所得 | 74179 | 23076 | 5183 | 556 |
| 農家所得 | | 8035 | -8035 | -87 |
| 農家所得 | | 110090 | -110098 | -1207 |
| 農家所得 | 827156 | 612533 | 214524 | 2330 |

財産的現金収支の総括

| 項目 | 現金 | 債権 | 負債 | 純資産 |
|------|--------|--------|---------|-------|
| 農家所得 | 142234 | 108055 | 372 | |
| 農家所得 | 17654 | 227333 | -209679 | -2283 |
| 農家所得 | 4207 | 29633 | -25426 | -277 |
| 農家所得 | 364095 | 365021 | -200926 | -2188 |

土地

| 種別 | 所有面積(m ²) | 坪 | 債権 | 負債 |
|----|-----------------------|--------|------|----|
| 田 | 0.2 | 21014 | 229 | |
| 畑 | 47.5 | 275224 | 2997 | |
| 田 | 2.2 | 7386 | 80 | |
| 畑 | 55.8 | 303624 | 3306 | |
| 田 | 1.0 | 4086 | 45 | |
| 畑 | 11.9 | 46495 | 506 | |
| 田 | 13.0 | 50583 | 551 | |
| 畑 | 0.0 | 0 | 0 | |
| 田 | 1.0 | 5737 | 62 | |
| 畑 | 41.4 | 99474 | 1083 | |
| 田 | 111.2 | 459418 | 5002 | |
| 畑 | 25.1 | 25075 | 273 | |
| 田 | 0.1 | 145 | 2 | |
| 畑 | 0.2 | 187 | 2 | |
| 田 | 1.3 | 1346 | 15 | |
| 畑 | 26.8 | 26753 | 291 | |
| 田 | 138.0 | 586171 | 5293 | |
| 畑 | 6.9 | | | |

農業経営費

| 種別 | 現金 | 債権 | 負債 | 純資産 |
|------|--------|------|-------|-----|
| 農家所得 | 46463 | 500 | 9.9 | |
| 農家所得 | 3671 | 40 | 0.8 | |
| 農家所得 | 47579 | 518 | 10.1 | |
| 農家所得 | 249881 | 2721 | 53.1 | |
| 農家所得 | 34058 | 425 | 8.3 | |
| 農家所得 | 10227 | 111 | 2.2 | |
| 農家所得 | 18817 | 205 | 4.0 | |
| 農家所得 | 18077 | 197 | 3.8 | |
| 農家所得 | 970 | 11 | 0.2 | |
| 農家所得 | 15500 | 169 | 3.3 | |
| 農家所得 | 1764 | 19 | 0.4 | |
| 農家所得 | 12174 | 133 | 2.6 | |
| 農家所得 | 864303 | 5054 | 98.0 | |
| 農家所得 | 6461 | 70 | 1.4 | |
| 農家所得 | 470624 | 5124 | 100.0 | |
| 農家所得 | 91163 | 993 | 83.8 | |
| 農家所得 | 501807 | 6117 | 100.0 | |

流動流通資産・借入金

| 種別 | 現金 | 債権 | 負債 | 純資産 |
|------|--------|------|----|-----|
| 農家所得 | 12993 | 141 | | |
| 農家所得 | 62482 | 680 | | |
| 農家所得 | 135218 | 1472 | | |
| 農家所得 | 87573 | 953 | | |
| 農家所得 | 63901 | 696 | | |
| 農家所得 | 1758 | 19 | | |
| 農家所得 | 337 | 4 | | |
| 農家所得 | 15381 | 167 | | |

家計費

| 種別 | 現金 | 債権 | 負債 | 純資産 |
|------|--------|------|-------|-----|
| 農家所得 | 81754 | 890 | 68.4 | |
| 農家所得 | 29143 | 317 | 24.4 | |
| 農家所得 | 110898 | 1207 | 92.7 | |
| 農家所得 | 8711 | 95 | 7.3 | |
| 農家所得 | 119608 | 1302 | 100.0 | |

農業租収入

| 地区別平均 | | | | 地区1戸当たり平均 | | | | 生産農家1戸当たり平均 | | | |
|--------|-----------|---------|-----------|-----------|---------|-----------|--------|-------------|---------|-----------|--------|
| 種別 | 面積(ヘクタール) | 年間の収量 | 年間の販売量 | 面積(ヘクタール) | 販売額(円) | 面積(ヘクタール) | 販売額(円) | 面積(ヘクタール) | 販売額(円) | 面積(ヘクタール) | 販売額(円) |
| 15 小麦 | 175.0 | 143,500 | 146,266 | 30,688 | 32,757 | 181.25 | 197 | 75 | 40,116 | 437 | |
| 01 小麦 | 50.0 | 149,650 | 128,900 | 19,570 | 23,131 | 117.9 | 13 | 6 | 32,617 | 355 | |
| 08 小麦 | 1.0 | 130,000 | 120,000 | 1,200 | 1,507 | 723 | 8 | 1 | 120,000 | 1,307 | |
| 99 その他 | | | | 1,792 | 1,952 | 10,600 | 12 | 0.1 | | | |
| 小計 | | | | 35,037 | 38,146 | 21,106 | 230 | 78 | 44,919 | 489 | |
| 51 大豆 | 3,558.3 | 72,239 | 70,658 | 31,245 | 34,640 | 19,714 | 287 | 99 | 71,500 | 3,500 | |
| 93 大豆 | 3,554.5 | 42,263 | 40,424 | 15,912 | 17,349 | 9,859 | 134 | 84 | 48,124 | 2,062 | |
| 53 大豆 | 699.3 | 11,275 | 8,203 | 15,943 | 17,305 | 9,575 | 104 | 45 | 18,226 | 385 | |
| 06 大豆 | 87.5 | 61,000 | 79,000 | 16,750 | 11,712 | 6,880 | 71 | 28 | 38,418 | 418 | |
| 52 大豆 | 46.5 | 51,198 | 51,198 | 14,385 | 12,111 | 11,668 | 13 | 3 | 17,666 | 704 | |
| 08 大豆 | 3.0 | 61,000 | 60,750 | 14,211 | 14,211 | 7,860 | 19 | 0.1 | 26,100 | 284 | |
| 91 大豆 | 25.0 | 17,500 | 17,500 | 6,837 | 6,955 | 5,855 | 4 | 0.1 | 6,383 | 695 | |
| 72 大豆 | 6.0 | 11,960 | 11,960 | 2,900 | 526 | 180 | 2 | 0.0 | 2,900 | 526 | |
| 99 その他 | | | | 13,683 | 14,900 | 824 | 9 | 0.1 | 11,960 | | |
| 小計 | | | | 50,957 | 55,793 | 30,972 | 334 | 113 | 44,317 | 4,824 | |
| 40 雑穀 | 337,566.0 | 497,412 | 445,148 | 605,298 | 659,010 | 364,835 | 3970 | 47.6 | 367,995 | 54,466 | |
| 27 雑穀 | 27,198.0 | 601,390 | 1,902,190 | 92,904 | 92,904 | 51,404 | 560 | 104 | 82,049 | 893 | |
| 01 雑穀 | 1,032.5 | 208 | 563 | 61,332 | 10,467 | 5,791 | 63 | 32 | 30,042 | 327 | |
| 41 雑穀 | 51,800.0 | 6200 | 10,700 | 401,400 | 4,370 | 2,418 | 26 | 0.3 | 100,350 | 1,093 | |
| 99 その他 | | | | 108,606 | 11,800 | 653 | 7 | 0.1 | | | |
| 小計 | | | | 705,326 | 767,931 | 424,899 | 4,626 | 55.5 | 534,343 | 5,818 | |
| 99 小計 | | | | 12,459 | 13,508 | 7,297 | 81 | 98.3 | | | |
| 99 小計 | | | | 1,445 | 1,574 | 671 | 95 | 1.1 | 964 | 105 | |
| 99 小計 | | | | 723 | 783 | 436 | 47 | 0.6 | 1,034 | 113 | |
| 99 小計 | | | | 21,695 | 23,625 | 13,072 | 142 | 1.7 | | | |
| 99 小計 | | | | 127,164 | 138,450 | 76,649 | 834 | 100.0 | | | |

大農具・車両

| 種別 | 数量 | 面積(ヘクタール) | 面積(ヘクタール) |
|----------|-----|-----------|-----------|
| 10 トラクター | 0.6 | 15,263 | 17,540 |
| 40 トラクター | 0.3 | 9,825 | 10,700 |
| 01 トラクター | 0.4 | 4,421 | 4,811 |
| 15 トラクター | 0.7 | 22,332 | 24,300 |
| 16 トラクター | 0.7 | 17,720 | 19,300 |
| 99 トラクター | 0.1 | 14,232 | 1,555 |
| 51 トラクター | 0.2 | 47,277 | 1,006 |
| 20 トラクター | 0.4 | 9,679 | 1,055 |
| 03 トラクター | 0.8 | 8,486 | 92 |
| 99 トラクター | | 40,002 | 436 |
| 小計 | | 123,917 | 4,815 |

建物・施設・設備

| 種別 | 数量 | 面積(ヘクタール) | 面積(ヘクタール) |
|-------|-----|-----------|-----------|
| 22 建物 | 106 | 638 | 668 |
| 01 建物 | 98 | 106 | 508 |
| 41 建物 | 2 | 2 | 108 |
| 40 建物 | 42 | 42 | 650 |
| 64 建物 | 14 | 14 | 490 |
| 12 建物 | 0 | 0 | 699 |
| 42 建物 | 25 | 25 | 2012 |
| 32 建物 | | | 1349 |
| 99 建物 | | | 844 |
| 小計 | | | 2435 |
| 小計 | | | 1424 |
| 小計 | | | 1551 |

大動物

| 種別 | 数量 | 面積(ヘクタール) | 面積(ヘクタール) |
|------|-----|-----------|-----------|
| 01 牛 | 3.7 | 502 | 61 |
| 01 牛 | 6.2 | 18,23 | 204 |
| 31 牛 | 1.2 | 1,62 | 13 |
| 31 牛 | 0.6 | 1,07 | 13 |
| 70 牛 | 0.0 | 13 | 0 |
| 70 牛 | 0.2 | 437 | 5 |
| 02 牛 | 0.0 | 0 | 0 |
| 02 牛 | 0.0 | 0 | 0 |
| 99 牛 | | | |
| 小計 | | 27,03 | 295 |

大植物

| 種別 | 数量 | 面積(ヘクタール) | 面積(ヘクタール) |
|-------|----|-----------|-----------|
| 15 小麦 | 1 | 0.4 | 8310 |
| 15 小麦 | 2 | 1.0 | 43019 |
| 01 小麦 | 1 | 0.1 | 938 |
| 01 小麦 | 2 | 0.3 | 6029 |
| 16 小麦 | 1 | 0.0 | 361 |
| 16 小麦 | 2 | 0.0 | 864 |
| 04 小麦 | 1 | 0.0 | 0 |
| 04 小麦 | 2 | 0.0 | 249 |
| 99 小麦 | | | 72 |
| 小計 | | | 59,943 |

移住地農家經營調查地區統計表

作成日付 80.07.26

入村開始 59年
経過年数 22.5年

耕作資金 222,609円

家族人数 6.1人
耕作人数 2.8人
耕作戸数 86戸

調査年度 79年
調査対象期間 78年09月~79年08月

換算率 58%
数値は農家1戸占り平均値
計算単位：千円

農家經濟の總括

| 項目 | 金額 | | 増減率(%) |
|-------|--------|------|--------|
| | 現 | 前 | |
| 農家所得 | 170364 | 1855 | 94.0 |
| 農業所得 | 135523 | 1476 | 94.0 |
| 農業収入 | 671077 | 7506 | 131.7 |
| 農業経費 | 535554 | 5831 | 146.1 |
| 農業外所得 | 34843 | 379 | 93.6 |
| 農業外支出 | 98833 | 1076 | 80.1 |
| 農業外収入 | 63992 | 697 | 74.3 |
| 農業外支出 | 3752 | 41 | 196.0 |
| 農業収入 | 108991 | 1187 | 126.0 |
| 農業支出 | 57621 | 627 | 62.9 |

農家財産の總括

| 項目 | 金額 | | 増減率(%) |
|------|---------|-------|--------|
| | 現 | 前 | |
| 土地 | 597610 | 6506 | 47.0 |
| 建物 | 164586 | 1790 | 12.9 |
| 機械器具 | 226670 | 2468 | 17.8 |
| 備蓄 | 113573 | 1234 | 8.9 |
| 現金 | 384 | 4 | 0.0 |
| 債権 | 1102423 | 12803 | 86.7 |
| 負債 | 78290 | 852 | 6.2 |
| 純資産 | 71268 | 994 | 7.2 |
| 合計 | 1271981 | 13849 | 100.0 |
| 借入金 | 296350 | 3227 | 76.9 |
| 現金 | 85220 | 928 | 22.1 |
| 土地 | 381570 | 4154 | 99.0 |
| 建物 | 3953 | 43 | 1.0 |
| 機械器具 | 38524 | 497 | 100.0 |
| 備蓄 | 886457 | 9851 | |

分析諸指標

| 項目 | 金額 | | 増減率(%) |
|---------|--------|-----|--------|
| | 現 | 前 | |
| 1人当たり所得 | 5304 | 58 | |
| 1人当たり所得 | 48281 | 526 | |
| 1人当たり所得 | 10953 | 109 | |
| 1人当たり所得 | 17820 | 194 | |
| 所得率 | 20.2% | | |
| 所得率 | 79.5% | | |
| 所得率 | 124.3% | | |
| 所得率 | 97.0% | | |
| 所得率 | 0.53 | | |
| 所得率 | 2.52 | | |

所得的現金収支の總括

| 項目 | 金額 | | 増減率(%) |
|-------|--------|---------|--------|
| | 現 | 前 | |
| 農業収入 | 653897 | 108359 | 1335 |
| 農業外収入 | 98333 | 34841 | 379 |
| 農業支出 | 3752 | -3752 | -41 |
| 農業外支出 | 105721 | -105721 | -1151 |
| 合計 | 752730 | 93277 | 1020 |

財産的現金収支の總括

| 項目 | 金額 | | 増減率(%) |
|-----|--------|---------|--------|
| | 現 | 前 | |
| 借入金 | 272990 | 46771 | 509 |
| 借入金 | 29898 | -115574 | -1258 |
| 借入金 | 24922 | -3774 | -41 |
| 借入金 | 28096 | -790 | |
| 合計 | 327009 | -72577 | |

土地

| 種別 | 所有面積(ha) | | 増減率(%) |
|-----|----------|------|--------|
| | 現 | 前 | |
| 開墾地 | 0.3 | 10 | |
| 開墾地 | 55.2 | 3485 | |
| 開墾地 | 0.0 | 1 | |
| 開墾地 | 55.5 | 3497 | |
| 開墾地 | 3.1 | 133 | |
| 開墾地 | 39.8 | 1735 | |
| 開墾地 | 42.9 | 1800 | |
| 開墾地 | 0.5 | 0 | |
| 開墾地 | 1.1 | 07 | |
| 開墾地 | 20.7 | 699 | |
| 開墾地 | 126.5 | 6130 | |
| 開墾地 | 29.0 | 323 | |
| 開墾地 | 0.6 | 7 | |
| 開墾地 | 4.2 | 46 | |
| 開墾地 | 0.1 | 1 | |
| 開墾地 | 34.0 | 377 | |
| 合計 | 161.1 | 6506 | |
| 開墾地 | 5.5 | | |

農業經營費

| 種別 | 金額 | | 増減率(%) |
|-------|--------|------|--------|
| | 現 | 前 | |
| 農業經營費 | 89599 | 977 | 18.5 |
| 農業經營費 | 400 | 4 | 0.1 |
| 農業經營費 | 64113 | 698 | 13.2 |
| 農業經營費 | 191203 | 2083 | 39.4 |
| 農業經營費 | 30081 | 328 | 6.2 |
| 農業經營費 | 7873 | 84 | 1.0 |
| 農業經營費 | 16498 | 295 | 5.6 |
| 農業經營費 | 4177 | 201 | 3.8 |
| 農業經營費 | 20809 | 229 | 4.3 |
| 農業經營費 | 492 | 229 | 0.1 |
| 農業經營費 | 16605 | 181 | 3.4 |
| 農業經營費 | 471109 | 5129 | 97.0 |
| 農業經營費 | 14430 | 157 | 3.0 |
| 農業經營費 | 485538 | 5286 | 100.0 |
| 農業經營費 | 5015 | 545 | 90.7 |
| 農業經營費 | 535554 | 5831 | 100.0 |

流動流通資産・借入金

| 種別 | 金額 | | 増減率(%) |
|------|--------|------|--------|
| | 現 | 前 | |
| 流動資産 | 19101 | 208 | |
| 流動資産 | 56679 | 617 | |
| 流動資産 | 232157 | 2528 | |
| 流動資産 | 11547 | 126 | |
| 流動資産 | 52847 | 573 | |
| 流動資産 | 0 | 0 | |
| 流動資産 | 36126 | 393 | |
| 流動資産 | 49094 | 535 | |

家計費

| 種別 | 金額 | | 増減率(%) |
|-----|--------|------|--------|
| | 現 | 前 | |
| 家計費 | 78503 | 855 | 72.0 |
| 家計費 | 27217 | 296 | 25.0 |
| 家計費 | 105721 | 1151 | 97.0 |
| 家計費 | 3270 | 36 | 3.0 |
| 家計費 | 108991 | 1187 | 100.0 |

農業粗収入

0802 1977 9.1.1

| 品名 | 地区区合計 | | | 地区1戸当り平均 | | | 生産農家1戸当り平均 | | |
|------|----------|------------|-------------|-------------|---------|-------|------------|---------|-------|
| | 面積(ha) | 年間収量 | 年間販売量 | 面積(ha) | 年間販売量 | 比(%) | 面積(ha) | 年間販売量 | 比(%) |
| 小麦 | 0.0 | 0 | 0 | 33 | 35 | 0 | 0 | 0 | 0.0 |
| 大豆 | 1,288.0 | 506,279 | 506,279 | 1,281,067 | 467,222 | 1,597 | 174,581 | 174,581 | 17.46 |
| 雑穀 | 1,795.0 | 396,786 | 2,475,152 | 485,502 | 564,541 | 615 | 475,599 | 475,599 | 47.56 |
| 飼料 | 809.5 | 12,216,222 | 501,643 | 4,005,512 | 533,552 | 583 | 711,130 | 711,130 | 71.13 |
| 野菜 | 0.0 | 85,752 | 151,243 | 142,888 | 152,600 | 166 | 357,330 | 357,330 | 35.73 |
| 果物 | 1,450.0 | 550,100 | 3,823,000 | 120,900 | 140,581 | 153 | 955,750 | 302,250 | 30.23 |
| 畜産 | 83.0 | 854.0 | 756.0 | 53,200 | 618.6 | 67 | 378.0 | 266,000 | 26.60 |
| 漁業 | 120.0 | 1,944.98 | 995.42 | 34,505 | 401.2 | 44 | 632.2 | 313,681 | 31.37 |
| 雑収入 | 929.0 | 206,954 | 1,678,541 | 30,572 | 380.0 | 41 | 832.2 | 103,440 | 10.34 |
| 合計 | 10,751.0 | 22,455,533 | 222,100,212 | 281,052,523 | 303,599 | 330.5 | 511,951 | 511,951 | 51.19 |
| 現金収入 | 2,548.0 | 1,043 | 70,839 | 243,922 | 260,510 | 283.6 | 396,661 | 400,069 | 40.01 |
| 借入金 | 5,000.0 | 4,548.5 | 47,985 | 28,205.2 | 32,798 | 357 | 18,668 | 78,350 | 7.84 |
| 雑収入 | 3,203.0 | 769 | 5,841 | 10,605.7 | 15,864 | 173 | 12,997 | 68,338 | 6.83 |
| 合計 | 10,751.0 | 22,455,533 | 222,100,212 | 281,052,523 | 303,599 | 330.5 | 511,951 | 511,951 | 51.19 |

大農具・車両

| 品名 | 数量 | 面積(㎡) | 計 | 面積(㎡) | 計 |
|----------|-----|----------|-------|----------|-------|
| 10 トラクター | 0.0 | 7,423.4 | 800 | 7,423.4 | 800 |
| 40 トラクター | 0.1 | 4,071.2 | 443 | 4,071.2 | 443 |
| 01 トラクター | 0.2 | 2,924.2 | 319 | 2,924.2 | 319 |
| 15 トラクター | 0.6 | 15,609.2 | 172 | 15,609.2 | 172 |
| 41 トラクター | 0.0 | 11,401 | 124 | 11,401 | 124 |
| 05 トラクター | 0.4 | 11,171 | 122 | 11,171 | 122 |
| 20 トラクター | 0.5 | 8,701 | 95 | 8,701 | 95 |
| 03 トラクター | 1.0 | 8,559 | 93 | 8,559 | 93 |
| 16 トラクター | 0.7 | 6,222 | 69 | 6,222 | 69 |
| 合計 | | 19,821 | 207 | 19,821 | 207 |
| 合計 | | 22,887.0 | 2,863 | 22,887.0 | 2,863 |

建物・施設・設備

| 品名 | 数量 | 面積(㎡) | 計 | 面積(㎡) | 計 |
|--------|----|---------|-------|---------|-------|
| 3-1 倉庫 | 22 | 2,233 | 223 | 2,233 | 223 |
| 2-1 倉庫 | 41 | 2,880 | 288 | 2,880 | 288 |
| 1-1 倉庫 | 11 | 93 | 93 | 93 | 93 |
| 4-1 倉庫 | 44 | 45 | 45 | 45 | 45 |
| 0-1 倉庫 | 46 | 47 | 47 | 47 | 47 |
| 02 倉庫 | 33 | 43 | 43 | 43 | 43 |
| 3-2 倉庫 | 51 | 4 | 4 | 4 | 4 |
| 合計 | 99 | 20,139 | 219 | 20,139 | 219 |
| 合計 | | 106,586 | 1,790 | 106,586 | 1,790 |

大動物

| 品名 | 数量 | 面積(㎡) | 計 | 面積(㎡) | 計 |
|------|----|--------|-------|--------|-------|
| 01 牛 | 1 | 20,502 | 221 | 20,502 | 221 |
| 01 牛 | 2 | 58,866 | 605 | 58,866 | 605 |
| 31 牛 | 1 | 10,980 | 120 | 10,980 | 120 |
| 31 牛 | 2 | 21,033 | 229 | 21,033 | 229 |
| 70 牛 | 1 | 115 | 1 | 115 | 1 |
| 70 牛 | 2 | 1,556 | 15 | 1,556 | 15 |
| 41 牛 | 1 | 0 | 0 | 0 | 0 |
| 41 牛 | 2 | 0 | 0 | 0 | 0 |
| 合計 | | 59,01 | 64 | 59,01 | 64 |
| 合計 | | 115,75 | 1,234 | 115,75 | 1,234 |

大植物

| 品名 | 数量 | 面積(㎡) | 計 | 面積(㎡) | 計 |
|-------|----|-------|---|-------|---|
| 15 大豆 | 1 | 0.0 | 0 | 0.0 | 0 |
| 15 大豆 | 2 | 0.0 | 0 | 0.0 | 0 |
| 合計 | | 0.0 | 0 | 0.0 | 0 |
| 合計 | | 384 | 4 | 384 | 4 |

移住地農家經營調查地區統計表

入植開始 59年
経過年数 18.9年

携行資金 103,911円

家族人数 6.2人
携行人数 2.6人
調査戸数 61戸

79年 78年09月 - 79年08月

決算年 SB = 10,887,500,000円
換算は農家1戸当たり平均値
円貨単位：千円

農家經濟の總括

| 項目 | 現金 | 債権 | 列明率(%) |
|-------|--------|------|--------|
| 農家所得 | 98341 | 1071 | 113.2 |
| 農業所得 | 80740 | 879 | 120.2 |
| 農業組収入 | 324609 | 3534 | 122.5 |
| 農業組支出 | 243660 | 2655 | 123.3 |
| 農外所得 | 17601 | 192 | 89.4 |
| 農外支出 | 42611 | 464 | 134.1 |
| 農外収入 | 25010 | 272 | 206.8 |
| 農外支出 | 2818 | 31 | 272.3 |
| 損益 | 80516 | 877 | 129.4 |
| 農業所得 | 15008 | 163 | 63.6 |

農家財産の總括

| 項目 | 現金 | 債権 | 比(%) |
|-----|--------|-------|-------|
| 土地 | 528998 | 5750 | 55.6 |
| 建物 | 61780 | 673 | 6.5 |
| 農具 | 82700 | 900 | 8.7 |
| 農産物 | 218624 | 2374 | 23.0 |
| 現金 | 561 | 4 | 0.0 |
| 債権 | 890962 | 9700 | 93.8 |
| 負債 | 27371 | 293 | 2.9 |
| 現金 | 31217 | 340 | 3.3 |
| 債権 | 949550 | 10338 | 100.0 |
| 負債 | 197140 | 2146 | 94.0 |
| 現金 | 10827 | 118 | 5.2 |
| 債権 | 207967 | 2264 | 99.8 |
| 負債 | 528 | 4 | 0.2 |
| 現金 | 208295 | 2268 | 100.0 |
| 債権 | 741255 | 8070 | |

分析諸指標

| 項目 | 現金 | 債権 | 比(%) |
|------|--------|-----|------|
| 農家所得 | 2755 | 30 | |
| 農業所得 | 30763 | 335 | |
| 農外所得 | 8059 | 88 | |
| 農外支出 | 12959 | 141 | |
| 農家所得 | 24.9% | | |
| 農業所得 | 82.1% | | |
| 農外所得 | 100.3% | | |
| 農外支出 | 95.2% | | |
| 現金 | 0.34 | | |
| 債権 | 6.08 | | |

所得的現金収支の總括

| 項目 | 現金 | 債権 | 引 |
|------|--------|-------|-----|
| 農業収入 | 31722 | 1097 | |
| 農業支出 | 21652 | 17601 | |
| 農外収入 | 2019 | -31 | |
| 農外支出 | 76872 | -835 | |
| 合計 | 359733 | 38881 | 423 |

財産的現金収支の總括

| 項目 | 現金 | 債権 | 引 |
|----|--------|--------|-------|
| 現金 | 19694 | 78714 | |
| 債権 | 13320 | 40980 | |
| 負債 | 9649 | -77941 | |
| 合計 | 34262 | 12530 | -2881 |
| 現金 | 182504 | -39842 | -434 |

土地

| 種別 | 所有面積(m ²) | 現金 | 債権 |
|-----|-----------------------|--------|------|
| 田 | 1.9 | 621 | 71 |
| 畑 | 22.1 | 120461 | 1398 |
| 小計 | 24.0 | 121082 | 1469 |
| 畑 | 8.6 | 34590 | 377 |
| 畑 | 67.7 | 270852 | 2969 |
| 小計 | 76.4 | 305443 | 3326 |
| 宅地 | 0.1 | 0 | 0 |
| 宅地 | 0.9 | 5296 | 58 |
| 宅地 | 16.4 | 39443 | 429 |
| 小計 | 17.6 | 45239 | 521 |
| 農 | 35.4 | 39395 | 429 |
| 農 | 3.0 | 2955 | 32 |
| その他 | 0.7 | 672 | 7 |
| 小計 | 43.0 | 43034 | 469 |
| 宅 | 160.9 | 520048 | 5750 |
| 宅 | 0.0 | | |

農業經營費

| 種別 | 現金 | 債権 | 引 | 比(%) |
|----|--------|------|-------|------|
| 費用 | 39732 | 433 | | 18.4 |
| 肥料 | 0 | 0 | | 0.0 |
| 農具 | 13057 | 142 | | 6.0 |
| 農具 | 63509 | 589 | | 29.3 |
| 肥料 | 61425 | 669 | | 28.4 |
| 肥料 | 4281 | 47 | | 2.0 |
| 肥料 | 8372 | 91 | | 3.9 |
| 肥料 | 4775 | 52 | | 2.2 |
| 肥料 | 0 | 0 | | 0.0 |
| 肥料 | 5717 | 62 | | 2.6 |
| 肥料 | 401 | 4 | | 0.2 |
| 肥料 | 11595 | 126 | | 5.4 |
| 小計 | 212604 | 2315 | 98.3 | |
| 合計 | 3603 | 40 | 1.7 | |
| 現金 | 216352 | 2356 | 100.0 | |
| 債権 | 27516 | 300 | 85.7 | |
| 合計 | 243868 | 2655 | 110.3 | |

流動流通資産・借入金

| 種別 | 現金 | 債権 | 引 |
|----|--------|------|---|
| 現金 | 11313 | 123 | |
| 現金 | 19362 | 211 | |
| 現金 | 150333 | 1537 | |
| 現金 | 35962 | 392 | |
| 現金 | 10846 | 118 | |
| 現金 | 0 | 0 | |
| 現金 | 10827 | 118 | |

家計費

| 種別 | 現金 | 債権 | 引 | 比(%) |
|----|-------|-----|---|-------|
| 現金 | 57642 | 628 | | 71.6 |
| 現金 | 19029 | 207 | | 23.6 |
| 現金 | 76872 | 835 | | 95.2 |
| 現金 | 3844 | 42 | | 4.8 |
| 現金 | 80516 | 877 | | 100.0 |

農業粗収入

0803 2222 2012

| 種別 | 地区区介計 | | | 地区1戸当り平均 | | | 生産農家1戸当り平均 | | |
|--------|------------|---------|---------|----------|--------|-------|------------|--------|-------|
| | 面積(千ヘクタール) | 年間取量 | 年間販売量 | 現産量(円) | 販売量(円) | 比率(%) | 現産量(円) | 販売量(円) | 比率(%) |
| 15 雑穀類 | 0.5 | 0 | 0 | 5000 | 82 | 1 | 5000 | 0 | 0 |
| 99 その他 | | | | 0 | 0 | 0 | 0 | 0 | 0 |
| 小計 | | | | 5000 | 82 | 1 | 5000 | 0 | 0 |
| 60 野菜類 | 165.0 | 98266 | 48266 | 238858 | 39162 | 4 | 597215 | 24567 | 4 |
| 53 野菜類 | 657.6 | 1729542 | 845920 | 1678490 | 27510 | 29 | 57879 | 29170 | 29 |
| 93 野菜類 | 500.0 | 354131 | 351391 | 1474400 | 24170 | 22 | 737200 | 175696 | 22 |
| 98 野菜類 | 0.0 | 161769 | 278221 | 3014 | 4538 | 4 | 69205 | 40442 | 4 |
| 51 野菜類 | 21.8 | 220073 | 3910 | 46200 | 757 | 8 | 9240 | 782 | 5 |
| 17 野菜類 | 0.5 | 0 | 0 | 40000 | 856 | 7 | 0 | 0 | 1 |
| 57 野菜類 | 3.0 | 1479 | 1479 | 20400 | 334 | 4 | 10200 | 740 | 2 |
| 15 野菜類 | 0.1 | 0 | 0 | 2763 | 45 | 0 | 2760 | 0 | 1 |
| 99 その他 | | | | 4550 | 114 | 1 | 0 | 0 | 0 |
| 小計 | | | | 5934874 | 97293 | 30 | 197829 | 57611 | 30 |
| 40 畜産物 | 243.0 | 1430704 | 1440279 | 5353670 | 87601 | 25 | 213748 | 57611 | 25 |
| 01 畜産物 | 434.0 | 1012 | 1012 | 4504370 | 49441 | 37 | 321740 | 27 | 37 |
| 12 畜産物 | 0.0 | 20737 | 20547 | 1253655 | 13649 | 224 | 62883 | 1027 | 20 |
| 42 畜産物 | 1,000.0 | 24562 | 25262 | 1246740 | 20338 | 223 | 47952 | 972 | 26 |
| 99 その他 | | | | 1056094 | 17313 | 189 | 0 | 0 | 0 |
| 小計 | | | | 13404555 | 21947 | 2392 | 23113 | 57611 | 58 |
| 合計 | | | | 19344434 | 317122 | 3433 | 42 | 4264 | 55 |
| 家計用 | | | | 23500 | 3844 | 40 | 22220 | 0 | 10 |
| 手荷分 | | | | 22200 | 2419 | 40 | 22220 | 0 | 10 |
| 合計 | | | | 456700 | 4972 | 82 | 44440 | 0 | 23 |
| 合計 | | | | 19801134 | 213585 | 3534 | 3534 | 100.0 | 100.0 |

大農具・車両

| 種別 | 数量 | 現産量(円) | 面積(ヘクタール) | 現産量(円) | 面積(ヘクタール) |
|----------|-----|--------|-----------|--------|-----------|
| 40 トラクター | 0.0 | 22541 | 84 | 21499 | 230 |
| 10 トラクター | 0.4 | 16167 | 2 | 14143 | 154 |
| 01 トラクター | 0.2 | 5925 | 51 | 13932 | 150 |
| 03 トラクター | 1.0 | 7574 | 134 | 9045 | 98 |
| 15 トラクター | 0.4 | 4549 | 60 | 3503 | 36 |
| 59 トラクター | 0.3 | 2600 | 18 | 1276 | 14 |
| 45 トラクター | 0.2 | 2247 | 1 | 1219 | 13 |
| 20 トラクター | 0.2 | 2121 | 1 | 1176 | 13 |
| 16 トラクター | 0.2 | 1041 | 0 | 500 | 5 |
| 99 その他 | | 12635 | 0 | 850 | 9 |
| 合計 | | 82700 | | 61780 | 673 |

建物・施設・設備

| 種別 | 数量 | 現産量(円) | 面積(ヘクタール) | 現産量(円) | 面積(ヘクタール) |
|--------|-----|--------|-----------|--------|-----------|
| 40 建物 | 0.1 | 21499 | 84 | 21499 | 230 |
| 10 建物 | 0.4 | 16167 | 2 | 14143 | 154 |
| 01 建物 | 0.2 | 5925 | 51 | 13932 | 150 |
| 03 建物 | 1.0 | 7574 | 134 | 9045 | 98 |
| 15 建物 | 0.4 | 4549 | 60 | 3503 | 36 |
| 59 建物 | 0.3 | 2600 | 18 | 1276 | 14 |
| 45 建物 | 0.2 | 2247 | 1 | 1219 | 13 |
| 20 建物 | 0.2 | 2121 | 1 | 1176 | 13 |
| 16 建物 | 0.2 | 1041 | 0 | 500 | 5 |
| 99 その他 | | 12635 | 0 | 850 | 9 |
| 合計 | | 82700 | | 61780 | 673 |

大動物

| 種別 | 数量 | 現産量(円) | 面積(ヘクタール) | 現産量(円) | 面積(ヘクタール) |
|--------|----|--------|-----------|--------|-----------|
| 01 牛 | 1 | 39295 | 1 | 0.0 | 0 |
| 01 豚 | 2 | 156836 | 2 | 0.0 | 0 |
| 31 鶏 | 1 | 7647 | 1 | 0.0 | 4 |
| 31 鶏 | 2 | 10497 | 2 | 0.0 | 4 |
| 70 鶏 | 1 | 415 | 1 | 0.0 | 0 |
| 70 鶏 | 2 | 3518 | 2 | 0.0 | 0 |
| 11 鶏 | 1 | 0 | 1 | 0.0 | 0 |
| 11 鶏 | 2 | 0 | 2 | 0.0 | 0 |
| 99 その他 | | 218024 | | 361 | 4 |
| 合計 | | 2374 | | 361 | 4 |

大植物

| 種別 | 数量 | 現産量(円) | 面積(ヘクタール) | 現産量(円) | 面積(ヘクタール) |
|--------|----|--------|-----------|--------|-----------|
| 15 雑穀類 | 1 | 0.0 | 1 | 0.0 | 0 |
| 15 雑穀類 | 2 | 0.0 | 2 | 0.0 | 4 |
| 99 その他 | | | | | |
| 合計 | | | | | |

移住地農家經營調查地區統計表

入植開始 62年
経過年数 16.9年

旅行資金 834,081円

家族人数 6.8人
耕作人数 2.8人
耕作戸数 27戸

79年 調査年度
78年09月~79年08月 調査対象期間

換算率 SB = 10.8875000円
数値は農家1戸当り平均値
円換率単位：千円

農家経済の総括

| 項目 | 現 貨 | 債 権 | 対前年比 (%) |
|------|--------|------|----------|
| 農家所得 | 101701 | 1107 | 97.0 |
| 農家所得 | 190667 | 990 | 108.3 |
| 農業所得 | 342562 | 3927 | 135.4 |
| 農業所得 | 251395 | 2737 | 148.8 |
| 農業所得 | 102234 | 117 | 51.0 |
| 農業所得 | 42228 | 465 | 97.5 |
| 農業所得 | 31994 | 369 | 139.0 |
| 農業所得 | 2405 | 20 | 176.0 |
| 農業所得 | 80344 | 075 | 100.9 |
| 農業所得 | 10953 | 206 | 79.5 |

農家財産の総括

| 項目 | 現 貨 | 債 権 | 比 率 (%) |
|----|--------|-------|---------|
| 土地 | 533993 | 5814 | 57.4 |
| 建物 | 81926 | 892 | 8.8 |
| 農具 | 102887 | 1120 | 11.1 |
| 家畜 | 152222 | 1657 | 16.4 |
| 現金 | 815 | 9 | 0.1 |
| 債権 | 97182 | 9492 | 93.7 |
| 債権 | 19213 | 209 | 2.1 |
| 債権 | 38943 | 424 | 4.2 |
| 債権 | 92998 | 10125 | 100.0 |
| 債権 | 215235 | 2343 | 91.4 |
| 債権 | 20136 | 219 | 8.0 |
| 債権 | 235376 | 2563 | 100.0 |
| 債権 | 235376 | 0 | 0.0 |
| 債権 | 694622 | 2563 | 100.0 |
| 債権 | 7563 | 7563 | 100.0 |

分析諸指標

| 項目 | 現 貨 | 債 権 | 比 率 (%) |
|------|--------|-------|---------|
| 農家所得 | 33422 | 30 | 0.09 |
| 農家所得 | 32275 | 351 | 1.09 |
| 農家所得 | 9079 | 99 | 1.09 |
| 農家所得 | 11790 | 128 | 1.09 |
| 農家所得 | 26.6% | 89.4% | |
| 農家所得 | 113.2% | 93.7% | |
| 農家所得 | 0.37 | 3.72 | |

所得的現金収支の総括

| 項目 | 収 入 | 支 出 | 引 当 |
|------|--------|--------|-------|
| 農業収入 | 325963 | 229041 | 96903 |
| 農業収入 | 42728 | 31994 | 10734 |
| 農業収入 | 2405 | -2405 | -2405 |
| 農業収入 | 75307 | 75307 | -820 |
| 農業収入 | 368672 | 338746 | 29925 |

財産的現金収支の総括

| 項目 | 収 入 | 支 出 | 引 当 |
|-----|--------|--------|--------|
| 借入金 | 177190 | 161847 | 15343 |
| 借入金 | 7407 | 70494 | -63086 |
| 借入金 | 667 | 12519 | -5852 |
| 借入金 | 391264 | 244859 | -53595 |

土 地

| 種 別 | 所有面積(ha) | 現 貨 | 債 権 |
|-----|----------|--------|------|
| 田 | 4.6 | 15741 | 171 |
| 田 | 32.0 | 189144 | 2059 |
| 田 | 0.0 | 110 | 1 |
| 田 | 37.3 | 205101 | 232 |
| 田 | 9.2 | 36931 | 999 |
| 田 | 45.9 | 183556 | 1693 |
| 田 | 55.1 | 220237 | 2390 |
| 田 | 0.0 | 0 | 0 |
| 田 | 0.9 | 5005 | 54 |
| 田 | 9.2 | 22187 | 242 |
| 田 | 102.4 | 452430 | 4926 |
| 田 | 71.5 | 71520 | 719 |
| 田 | 2.1 | 2111 | 23 |
| 田 | 0.0 | 0 | 0 |
| 田 | 7.9 | 7926 | 89 |
| 田 | 81.6 | 61563 | 669 |
| 田 | 184.0 | 533933 | 5814 |
| 田 | 5.0 | | |

農業経営費

| 種 別 | 現 貨 | 債 権 | 比 率 (%) |
|-----|----------|------|---------|
| 肥料 | 77400 | 843 | 33.0 |
| 肥料 | 36590 | 418 | 16.8 |
| 肥料 | 21598 | 233 | 9.3 |
| 肥料 | 6080 | 66 | 2.7 |
| 肥料 | 3489 | 38 | 1.5 |
| 肥料 | 14446 | 157 | 6.3 |
| 肥料 | 25197 | 274 | 11.0 |
| 肥料 | 2532 | 28 | 1.1 |
| 肥料 | 11794 | 128 | 5.1 |
| 肥料 | 651 | 7 | 0.3 |
| 肥料 | 13901 | 151 | 6.1 |
| 肥料 | 215359 | 2345 | 94.0 |
| 肥料 | 13702 | 149 | 6.0 |
| 肥料 | 229041 | 2494 | 100.0 |
| 肥料 | 22354 | 253 | 11.1 |
| 肥料 | 251595 | 273 | 0.9 |
| 肥料 | 273100.0 | | |

流動流通資産・借入金

| 種 別 | 現 貨 | 債 権 |
|------|--------|------|
| 流動資産 | 11822 | 129 |
| 流動資産 | 23968 | 261 |
| 流動資産 | 172738 | 1881 |
| 流動資産 | 14815 | 161 |
| 流動資産 | 27685 | 301 |
| 流動資産 | 0 | 0 |
| 流動資産 | 11491 | 125 |
| 流動資産 | 8648 | 94 |

家計費

| 種 別 | 現 貨 | 債 権 | 比 率 (%) |
|-----|-------|-----|---------|
| 家計費 | 56590 | 616 | 70.4 |
| 家計費 | 18717 | 204 | 23.3 |
| 家計費 | 75307 | 820 | 93.7 |
| 家計費 | 5037 | 55 | 6.3 |
| 家計費 | 60344 | 875 | 100.0 |

農業粗収入

0804 1977 9.1.3

| 種別 | 地区合計 | | | | 地区1戸当り平均 | | | | 生産農家1戸当り平均 | | | |
|---------|---------|--------|--------|---------|----------|---------|--------|---------|------------|---------|--------|---------|
| | 面積(ha) | 年間収量 | 年間販売量 | 現地産額(円) | 面積(%) | 現地産額(円) | 販売量 | 現地産額(円) | 面積(%) | 現地産額(円) | 販売量 | 現地産額(円) |
| 15 小麦 | 0.5 | 0 | 0 | 7750 | 84 | 287 | 0 | 7750 | 0.1 | 0 | 0 | 7750 |
| 99 その他 | | | | 0 | 0 | 0 | 0 | 0 | 0.0 | 0 | 0 | 0 |
| 小計 | | | | 7750 | 84 | 287 | 0 | 7750 | 0.1 | 0 | 0 | 7750 |
| 60 小麦 | 346.4 | 197298 | 151298 | 430243 | 46543 | 159359 | 21255 | 478046 | 46.3 | 21255 | 478046 | |
| 70 小麦 | 30.0 | 900000 | 900000 | 966500 | 6407 | 21798 | 450000 | 294250 | 6.4 | 450000 | 294250 | |
| 98 小麦 | 0.0 | 565660 | 565660 | 388596 | 5867 | 19959 | 40962 | 59877 | 5.8 | 40962 | 59877 | |
| 53 小麦 | 200.0 | 423380 | 199820 | 435800 | 4745 | 16141 | 13995 | 29053 | 4.7 | 13995 | 29053 | |
| 93 小麦 | 56.0 | 65260 | 71500 | 260000 | 3049 | 10370 | 113 | 70000 | 3.0 | 113 | 70000 | |
| 51 小麦 | 19.5 | 54827 | 14633 | 50360 | 548 | 1865 | 20 | 12590 | 0.5 | 20 | 12590 | |
| 99 その他 | | | | 0 | 0 | 0 | 0 | 0 | 0.0 | 0 | 0 | |
| 小計 | | | | 6195569 | 67459 | 229680 | 2598 | 413065 | 67.0 | 2598 | 413065 | |
| 01 小麦 | 15123.0 | 254 | 254 | 905550 | 9892 | 33650 | 12 | 43664 | 9.8 | 12 | 43664 | |
| 40 小麦 | 43300.0 | 57860 | 55700 | 794000 | 8645 | 29407 | 320 | 198500 | 8.6 | 320 | 198500 | |
| 12 小麦 | 0.0 | 12435 | 12500 | 444004 | 4841 | 16467 | 179 | 31757 | 4.8 | 179 | 31757 | |
| 31 小麦 | 380.0 | 177 | 177 | 268200 | 2920 | 9933 | 108 | 15776 | 2.9 | 108 | 15776 | |
| 99 その他 | | | | 141400 | 1975 | 6719 | 73 | 103870 | 2.0 | 73 | 103870 | |
| 小計 | | | | 2596736 | 28272 | 96176 | 1047 | 103870 | 28.1 | 1047 | 103870 | |
| 家計用及貯蓄用 | | | | 5800473 | 75815 | 325943 | 3549 | 5667 | 95.2 | 3549 | 5667 | |
| 小計 | | | | 1560000 | 1401 | 5037 | 55 | 102433 | 1.5 | 55 | 102433 | |
| 小計 | | | | 3073000 | 3346 | 11381 | 124 | 102433 | 3.3 | 124 | 102433 | |
| 小計 | | | | 4433000 | 4828 | 16419 | 179 | 102433 | 4.8 | 179 | 102433 | |
| 小計 | | | | 9243773 | 100642 | 342362 | 3727 | 102433 | 100.0 | 3727 | 102433 | |

大農具・車両

| 種別 | 数量 | 現地産額(円) | 計産額(円) |
|----------|-----|---------|--------|
| 10 トラクター | 3.0 | 49402 | 538 |
| 01 トラクター | 0.2 | 11037 | 120 |
| 15 トラクター | 0.5 | 7704 | 84 |
| 03 トラクター | 0.7 | 5673 | 62 |
| 16 トラクター | 0.4 | 4712 | 51 |
| 60 トラクター | 0.7 | 4016 | 44 |
| 20 トラクター | 0.3 | 3802 | 41 |
| 05 トラクター | 0.7 | 3716 | 40 |
| 18 トラクター | 0.1 | 3067 | 33 |
| 99 その他 | | 4750 | 106 |
| 小計 | | 102837 | 1320 |

建物・施設・設備

| 種別 | 面積(m ²) | 現地産額(円) | 計産額(円) |
|--------|---------------------|---------|--------|
| 01 倉庫 | 95 | 30845 | 330 |
| 44 倉庫 | 26 | 21449 | 234 |
| 41 倉庫 | 65 | 17034 | 185 |
| 22 倉庫 | 26 | 5431 | 59 |
| 11 倉庫 | 44 | 4375 | 46 |
| 46 倉庫 | 1 | 3245 | 35 |
| 02 倉庫 | 23 | 2110 | 23 |
| 42 倉庫 | 20 | 1897 | 21 |
| 99 その他 | | 30 | 0 |
| 小計 | | 61926 | 892 |

大動物

| 種別 | 頭数 | 現地産額(円) | 計産額(円) |
|--------|----|---------|--------|
| 01 牛 | 1 | 2109 | 357 |
| 01 牛 | 2 | 3017 | 1803 |
| 31 牛 | 1 | 104 | 108 |
| 70 牛 | 1 | 0.0 | 165 |
| 70 牛 | 2 | 0.1 | 1 |
| 83 牛 | 1 | 1.0 | 24 |
| 83 牛 | 1 | 0.6 | 0 |
| 83 牛 | 2 | 0.7 | 0 |
| 99 その他 | | | 0 |
| 小計 | | 15222 | 1857 |

大植物

| 種別 | 面積(ha) | 現地産額(円) | 計産額(円) |
|--------|--------|---------|--------|
| 15 大豆 | 1 | 0.0 | 0 |
| 15 大豆 | 2 | 0.0 | 15 |
| 99 その他 | | | 0 |
| 小計 | | | 15 |

移住地農家經營調查地區統計表

入組開始 56年
経過年数 22.6年

借入金 130,000円

家族人数 3.3人
耕作人数 2.7人
調査対象期間 79年

78年09月-79年08月

換算率 RDS = 242.20000000円
数値は農家1戸当り平均値
円貨単位：千円

農家経済の総括

| 項目 | 現金 | 引当 | 貯蓄率(%) |
|-------|-------|-------|--------|
| 農家所得 | 13891 | 3219 | 130.0 |
| 農業所得 | 9157 | 2224 | 144.1 |
| 農業所得人 | 45552 | 11033 | 144.0 |
| 農業経営費 | 36354 | 8805 | 144.8 |
| 農外所得 | 4894 | 492 | 107.8 |
| 農外所得人 | 5790 | 1402 | 64.3 |
| 農外所得 | 1896 | 411 | 32.0 |
| 農外所得 | 420 | 102 | 154.5 |
| 農外所得 | 7630 | 1848 | 110.2 |
| 農外所得 | 5241 | 1269 | 175.4 |

農家財産の総括

| 項目 | 現金 | 引当 | 比率(%) |
|----|-------|-------|-------|
| 現金 | 54726 | 8411 | 41.4 |
| 現金 | 2525 | 563 | 2.8 |
| 現金 | 12903 | 3077 | 15.2 |
| 現金 | 4976 | 1204 | 5.9 |
| 現金 | 13250 | 3209 | 15.8 |
| 現金 | 67974 | 16463 | 81.1 |
| 現金 | 4944 | 1197 | 5.9 |
| 現金 | 10919 | 2644 | 13.0 |
| 現金 | 83836 | 20305 | 100.0 |
| 現金 | 7740 | 1877 | 62.9 |
| 現金 | 4000 | 969 | 32.3 |
| 現金 | 11948 | 2845 | 94.9 |
| 現金 | 625 | 151 | 5.1 |
| 現金 | 12373 | 2997 | 100.0 |
| 現金 | 71453 | 17308 | |

分析諸指標

| 項目 | 現金 | 引当 | 比率(%) |
|----|--------|-----|-------|
| 現金 | 1943 | 471 | |
| 現金 | 3406 | 825 | |
| 現金 | 3577 | 866 | |
| 現金 | 2008 | 486 | |
| 現金 | 20.2% | | |
| 現金 | 69.2% | | |
| 現金 | 120.5% | | |
| 現金 | 96.5% | | |
| 現金 | 0.54 | | |
| 現金 | 1.34 | | |

所得的現金収支の総括

| 項目 | 現金 | 引当 | 現金 | 引当 |
|----|-------|-------|-------|------|
| 現金 | 41745 | 32984 | 8761 | 2122 |
| 現金 | 5790 | 1696 | 4094 | 992 |
| 現金 | | 720 | -420 | |
| 現金 | | 7360 | -7360 | |
| 現金 | 47535 | 42460 | 5075 | 1229 |

財産的現金収支の総括

| 項目 | 現金 | 引当 | 現金 | 引当 |
|----|------|-------|-------|-------|
| 現金 | 6868 | 600 | 3650 | 779 |
| 現金 | 600 | 7012 | -6412 | -1552 |
| 現金 | 400 | 900 | 218 | |
| 現金 | 8369 | 10662 | -2294 | -556 |

土地

| 項目 | 現金 | 引当 | 現金 | 引当 |
|----|------|-------|------|----|
| 現金 | 16.7 | 10897 | 4819 | |
| 現金 | 0.2 | 236 | 56 | |
| 現金 | 2.7 | 9422 | 2403 | |
| 現金 | 19.6 | 30050 | 7250 | |
| 現金 | 0.1 | 53 | 13 | |
| 現金 | 2.9 | 2190 | 530 | |
| 現金 | 3.0 | 2243 | 543 | |
| 現金 | 0.0 | 0 | 0 | |
| 現金 | 0.0 | 0 | 0 | |
| 現金 | 0.2 | 203 | 49 | |
| 現金 | 0.6 | 465 | 113 | |
| 現金 | 23.4 | 32407 | 7905 | |
| 現金 | 6.3 | 1750 | 426 | |
| 現金 | 0.0 | 0 | 0 | |
| 現金 | 0.0 | 0 | 0 | |
| 現金 | 0.0 | 0 | 0 | |
| 現金 | 6.3 | 1750 | 426 | |
| 現金 | 29.7 | 34726 | 8411 | |

農業経営費

| 項目 | 現金 | 引当 | 現金 | 引当 |
|----|-------|------|-------|----|
| 現金 | 17960 | 4350 | 54.5 | |
| 現金 | 4902 | 1187 | 14.9 | |
| 現金 | 1640 | 397 | 5.0 | |
| 現金 | 40 | 10 | 0.1 | |
| 現金 | 740 | 179 | 2.2 | |
| 現金 | 580 | 92 | 1.2 | |
| 現金 | 1420 | 344 | 4.3 | |
| 現金 | 1264 | 306 | 3.8 | |
| 現金 | 1360 | 257 | 3.2 | |
| 現金 | 2840 | 712 | 8.9 | |
| 現金 | 235 | 57 | 0.7 | |
| 現金 | 402 | 97 | 1.2 | |
| 現金 | 3294 | 793 | 100.0 | |
| 現金 | 0 | 0 | 0.0 | |
| 現金 | 3294 | 793 | 100.0 | |
| 現金 | 3371 | 616 | 90.7 | |
| 現金 | 36354 | 8302 | 100.0 | |

流動資産・借入金

| 項目 | 現金 | 引当 | 現金 | 引当 |
|----|-------|------|----|----|
| 現金 | 4900 | 1187 | | |
| 現金 | 10919 | 2644 | | |
| 現金 | 4880 | 1182 | | |
| 現金 | 1200 | 291 | | |
| 現金 | 1668 | 404 | | |
| 現金 | 4000 | 969 | | |
| 現金 | 0 | 0 | | |
| 現金 | 4000 | 969 | | |

家計費

| 項目 | 現金 | 引当 | 現金 | 引当 |
|----|------|------|-------|----|
| 現金 | 4500 | 1090 | 59.0 | |
| 現金 | 2860 | 693 | 37.5 | |
| 現金 | 7360 | 1783 | 96.5 | |
| 現金 | 270 | 165 | 3.5 | |
| 現金 | 7630 | 1868 | 100.0 | |

農業租収入

0901 2*118*2

| 地区合計 | | | 地区1戸当り平均 | | | 生産農家1戸当り平均 | | |
|----------|-------|--------|----------|-------|-------|------------|-------|-------|
| 面積別数 | 年間取量 | 年間販売量 | 販売額 | 販売額 | 販売額 | 販売戸数 | 比(%) | 販売額 |
| 現金 | 175.1 | 912000 | 864780 | 40357 | 9777 | 5 | 88.6 | 40367 |
| 現金 | 4.0 | 6000 | 6000 | 1017 | 203 | 1 | 1.8 | 4200 |
| 小計 | | | | | | | | |
| 99 小計 | | | 0 | 0 | 0 | 0 | 0.0 | 0 |
| 10 小計 | | | 206034 | 43901 | 9980 | 5 | 90.5 | 41207 |
| 01 小計 | | | 1840 | 327 | 278 | 2 | 0.7 | 820 |
| 02 小計 | | | 1950 | 254 | 210 | 2 | 0.5 | 525 |
| 99 小計 | | | 0 | 0 | 0 | 0 | 0.0 | 0 |
| 小計 | | | 2690 | 652 | 130 | 2 | 1.2 | 1345 |
| 家計川原科見補給 | | | 206724 | 30553 | 41745 | | 91.6 | |
| 小計 | | | 1350 | 327 | 270 | 5 | 0.6 | 270 |
| 小計 | | | 17685 | 4283 | 3537 | 5 | 7.8 | 3537 |
| 小計 | | | 19035 | 4610 | 3807 | | | |
| 小計 | | | 22759 | 53163 | 43552 | | | |
| 小計 | | | | | 11033 | | 100.0 | |
| 小計 | | | | | 2525 | | | |
| 小計 | | | | | 563 | | | |

大農具・車両

| 品名 | 数量 | 11年 | | 12年 | |
|---------|-----|-------|------|-----|----|
| | | 現庫 | 備付 | 現庫 | 備付 |
| 10 トラクタ | 0.4 | 5135 | 1244 | | |
| 01 トラクタ | 0.6 | 3262 | 790 | | |
| 11 トラクタ | 2.2 | 2463 | 699 | | |
| 02 トラクタ | 0.4 | 680 | 160 | | |
| 51 トラクタ | 0.4 | 160 | 39 | | |
| 15 トラクタ | 0.2 | 134 | 33 | | |
| 70 トラクタ | 0.4 | 106 | 26 | | |
| 14 トラクタ | 0.2 | 80 | 19 | | |
| 50 トラクタ | 0.2 | 360 | 34 | | |
| 99 小計 | | 12703 | 3077 | | |

建物・施設・設備

| 品名 | 数量 | 11年 | | 12年 | |
|-------|----|------|-----|-----|----|
| | | 現庫 | 備付 | 現庫 | 備付 |
| 01 倉庫 | 1 | 717 | 174 | | |
| 44 倉庫 | 2 | 647 | 157 | | |
| 11 倉庫 | 1 | 558 | 87 | | |
| 31 倉庫 | 3 | 290 | 70 | | |
| 32 倉庫 | 2 | 224 | 54 | | |
| 21 倉庫 | 1 | 55 | 13 | | |
| 99 小計 | | 34 | 6 | | |
| 99 小計 | | 2525 | 563 | | |

大動物

| 品名 | 数量 | 11年 | | 12年 | |
|-------|----|------|------|-----|----|
| | | 現庫 | 備付 | 現庫 | 備付 |
| 01 牛 | 1 | 600 | 145 | | |
| 01 牛 | 2 | 2500 | 606 | | |
| 11 牛 | 2 | 1807 | 116 | | |
| 11 牛 | 2 | 1500 | 515 | | |
| 21 牛 | 1 | 0 | 0 | | |
| 21 牛 | 2 | 70 | 17 | | |
| 70 牛 | 1 | 0 | 3 | | |
| 70 牛 | 2 | 15 | 0 | | |
| 99 小計 | | 4970 | 1204 | | |

大植物

| 品名 | 数量 | 11年 | | 12年 | |
|-------|----|-----|-------|-----|----|
| | | 現庫 | 備付 | 現庫 | 備付 |
| 01 米 | 1 | 0.0 | 0 | | |
| 01 米 | 2 | 1.9 | 836 | | |
| 15 米 | 1 | 0.0 | 160 | | |
| 15 米 | 2 | 0.2 | 1280 | | |
| 04 米 | 1 | 0.0 | 0 | | |
| 04 米 | 2 | 0.0 | 60 | | |
| 99 小計 | | | 2914 | | |
| 99 小計 | | | 13250 | | |

移住地農家経営調査地区統計表

作成日付 80.07.26

入植開始 56年
経過年数 22.7年

耕作収金

94,222円

家族人数 4.7人
耕作人数 3.5人
調査対象期間 調査戸数 9戸

79年 調査年度
78年09月-79年08月

換算率 RDS = 242.20000000円
数値は農家1戸当り平均値
円貨単位：千円

農家経済の総括

| 項目 | 金額 | | 平均値(%) |
|------|-------|-------|--------|
| | 現 | 引 | |
| 農家所得 | 9240 | 2233 | 57.4 |
| 農家所得 | 11228 | 2595 | 73.1 |
| 農業収入 | 84947 | 20574 | 125.5 |
| 農業収入 | 73819 | 17879 | 140.8 |
| 農業収入 | -1808 | -457 | -215.7 |
| 農業収入 | 1267 | 507 | 112.6 |
| 農業収入 | 3154 | 764 | 261.7 |
| 農業収入 | 629 | 104 | 39.3 |
| 農業収入 | 9244 | 2939 | 93.3 |
| 農業収入 | -433 | -105 | -8.5 |

農家財産の総括

| 項目 | 金額 | | 比率 |
|-----|--------|-------|-------|
| | 現 | 引 | |
| 土地 | 67477 | 16343 | 52.4 |
| 建物 | 13411 | 3248 | 10.4 |
| 農具 | 18231 | 4415 | 14.1 |
| 家畜 | 3929 | 903 | 2.9 |
| 現金 | 2849 | 690 | 2.2 |
| 債権 | 105897 | 25800 | 82.0 |
| 負債 | 4493 | 1088 | 3.5 |
| 純資産 | 18597 | 4525 | 14.5 |
| 純負債 | 128887 | 31216 | 100.0 |
| 負債 | 6580 | 1594 | 79.8 |
| 負債 | 1667 | 404 | 20.2 |
| 負債 | 8247 | 1997 | 100.0 |
| 負債 | 0 | 0 | 0.0 |
| 負債 | 6247 | 1997 | 100.0 |
| 負債 | 120840 | 29219 | |

分析諸指標

| 項目 | 現 | 引 | 比率 |
|----|--------|------|----|
| 現金 | 4799 | 1162 | |
| 現金 | 3140 | 760 | |
| 現金 | 7282 | 1764 | |
| 現金 | 1981 | 480 | |
| 現金 | 13.1% | | |
| 現金 | 120.4% | | |
| 現金 | 120.4% | | |
| 現金 | 93.9% | | |
| 現金 | 0.66 | | |
| 現金 | -26.79 | | |

所得的現金収支の総括

| 項目 | 金額 | | 比率 |
|------|-------|-------|--------|
| | 現 | 引 | |
| 農業収入 | 86880 | 19153 | 49.59 |
| 農業収入 | 1267 | 3154 | -6.57 |
| 農業収入 | 8678 | -429 | -3.04 |
| 農業収入 | 87497 | 8678 | -23.02 |
| 農業収入 | 79288 | 8159 | 19.76 |

財産的現金収支の総括

| 項目 | 金額 | | 比率 |
|-----|-------|--------|-------|
| | 現 | 引 | |
| 借入金 | 49778 | 6575 | 13.21 |
| 借入金 | 722 | -10876 | -1.49 |
| 借入金 | 22 | 833 | 0.03 |
| 借入金 | 55222 | 19007 | 34.42 |

土地

| 項目 | 面積(m ²) | | 比率 |
|----|---------------------|-------|--------|
| | 現 | 引 | |
| 田 | 0.0 | 0 | 0.0 |
| 田 | 5.0 | 37498 | 98.2 |
| 田 | 1.4 | 4300 | 10.4 |
| 田 | 6.4 | 41804 | 101.25 |
| 田 | 0.0 | 0 | 0.0 |
| 田 | 11.1 | 22177 | 53.1 |
| 田 | 11.1 | 22177 | 53.1 |
| 田 | 0.0 | 0 | 0.0 |
| 田 | 0.2 | 3496 | 8.47 |
| 田 | 0.0 | 0 | 0.0 |
| 田 | 17.7 | 67477 | 163.43 |
| 田 | 0.0 | 0 | 0.0 |
| 田 | 0.0 | 0 | 0.0 |
| 田 | 0.0 | 0 | 0.0 |
| 田 | 0.0 | 0 | 0.0 |
| 田 | 0.0 | 0 | 0.0 |
| 田 | 0.0 | 0 | 0.0 |
| 田 | 17.7 | 67477 | 163.43 |
| 田 | 5.0 | | |

農業経営費

| 項目 | 金額 | | 比率 |
|----|-------|-------|-------|
| | 現 | 引 | |
| 肥料 | 25911 | 6221 | 38.5 |
| 肥料 | 13607 | 3310 | 20.4 |
| 肥料 | 7529 | 1823 | 11.2 |
| 肥料 | 278 | 67 | 0.4 |
| 肥料 | 2844 | 889 | 4.2 |
| 肥料 | 4709 | 1141 | 7.0 |
| 肥料 | 1520 | 394 | 2.4 |
| 肥料 | 0 | 0 | 0.0 |
| 肥料 | 3220 | 782 | 4.8 |
| 肥料 | 3800 | 920 | 5.7 |
| 肥料 | 478 | 116 | 0.7 |
| 肥料 | 1780 | 431 | 2.7 |
| 肥料 | 5248 | 1525 | 98.1 |
| 肥料 | 1276 | 509 | 1.9 |
| 肥料 | 67827 | 16234 | 100.0 |
| 肥料 | 6792 | 1645 | 90.0 |
| 肥料 | 73819 | 17879 | 100.0 |

流動流通資産・借入金

| 項目 | 金額 | | 比率 |
|----|------|------|----|
| | 現 | 引 | |
| 現金 | 3156 | 764 | |
| 現金 | 8863 | 2147 | |
| 現金 | 5691 | 1378 | |
| 現金 | 889 | 215 | |
| 現金 | 0 | 0 | |
| 現金 | 1667 | 404 | |
| 現金 | 0 | 0 | |

家計費

| 項目 | 金額 | | 比率 |
|----|------|------|-------|
| | 現 | 引 | |
| 現金 | 7533 | 1825 | 81.5 |
| 現金 | 1144 | 277 | 12.4 |
| 現金 | 8678 | 2102 | 93.9 |
| 現金 | 567 | 337 | 6.1 |
| 現金 | 9244 | 2839 | 100.0 |

農業租収入

| 地区1戸当り平均 | | 地区合計 | | 地区1戸当り平均 | | 生産残家1戸当り平均 | |
|---------------|------|--------|--------|----------|-----------|------------|-------|
| 面積(㎡) | 年間取量 | 年間取量 | 面積(㎡) | 現産額 | 比(%) | 現産額 | 販売量 |
| 39 | 0.4 | 0 | 17169 | 6500 | 1574 | 56500 | 0 |
| 40 | 4.6 | 0 | 2180 | 1000 | 242 | 9000 | 4500 |
| 01 | 0.0 | 0 | 363 | 167 | 40 | 1500 | 1500 |
| 99 | 0.0 | 0 | 0 | 0 | 0 | 0 | 0 |
| 小計 | 53.0 | 135000 | 16712 | 7667 | 1857 | 34500 | 8356 |
| 26 | 10.3 | 0 | 64532 | 266442 | 7170 | 44507 | 10755 |
| 99 | 0.0 | 0 | 110600 | 26787 | 2976 | 55500 | 13994 |
| 01 | 0.0 | 0 | 17438 | 8000 | 1938 | 14400 | 3488 |
| 09 | 11.3 | 0 | 15339 | 59202 | 1593 | 11840 | 2868 |
| 40 | 7.0 | 0 | 17169 | 6500 | 1574 | 56500 | 14169 |
| 11 | 9.3 | 0 | 13228 | 50900 | 1370 | 12725 | 3082 |
| 19 | 4.1 | 0 | 11747 | 48500 | 1305 | 24250 | 5873 |
| 57 | 3.0 | 0 | 6880 | 25500 | 180 | 2227 | 539 |
| 99 | 0.0 | 0 | 6128 | 2311 | 681 | 1800 | 0 |
| 小計 | 50.0 | 30 | 169852 | 6900 | 18787 | 77569 | 18787 |
| 01 | 0.0 | 0 | 2059 | 984 | 229 | 4250 | 1029 |
| 99 | 0.0 | 0 | 0 | 0 | 0 | 0 | 0 |
| 小計 | 0.0 | 0 | 2059 | 984 | 229 | 4250 | 1029 |
| 家計用草種見込額 | | | 2059 | 984 | 229 | 4250 | 1029 |
| 土地分限農産物大規模増産額 | | | 13256 | 775622 | 2087310.5 | 038 | 154 |
| 計 | | | 13256 | 775622 | 2087310.5 | 038 | 154 |
| 現金 | | | -3224 | -1800 | -436 | -2700 | -654 |
| 借入金 | | | -2888 | -1100 | -299 | -2700 | -654 |
| 計 | | | 185167 | 764522 | 2057410.0 | | |

大農具・車両

| 種別 | 数量 | 現産額 | 総計 | 面積(㎡) | 現産額 | 総計 |
|----|------|-------|------|-------|-------|------|
| 01 | 1.7 | 6499 | 1374 | 400 | 5249 | 1271 |
| 10 | 0.6 | 3463 | 465 | 150 | 4793 | 1161 |
| 60 | 1.2 | 2506 | 407 | 89 | 2427 | 588 |
| 02 | 0.4 | 2270 | 550 | 1 | 394 | 95 |
| 14 | 0.3 | 672 | 163 | 2 | 216 | 52 |
| 63 | 18.7 | 488 | 118 | 13 | 93 | 23 |
| 99 | 0.4 | 449 | 109 | 1 | 18 | 4 |
| 35 | 2.0 | 371 | 90 | | | |
| 15 | 0.7 | 353 | 86 | | | |
| 99 | 0.0 | 640 | 155 | | | |
| 小計 | | 10231 | 4415 | | 13411 | 3248 |

建物・施設・設備

| 種別 | 数量 | 現産額 | 総計 | 面積(㎡) | 現産額 | 総計 |
|-----|----|-------|------|-------|-------|------|
| 3-F | 24 | 7300 | 1271 | 400 | 5249 | 1271 |
| 11 | 11 | 4793 | 1161 | 150 | 4793 | 1161 |
| 01 | 5 | 2427 | 588 | 89 | 2427 | 588 |
| 99 | 1 | 394 | 95 | 1 | 394 | 95 |
| 25 | 2 | 216 | 52 | 2 | 216 | 52 |
| 21 | 13 | 93 | 23 | 13 | 93 | 23 |
| 12 | 1 | 18 | 4 | 1 | 18 | 4 |
| 99 | 0 | 0 | 0 | | | |
| 小計 | | 13411 | 3248 | | 13411 | 3248 |

大動物

| 種別 | 数量 | 現産額 | 総計 | 面積(㎡) | 現産額 | 総計 |
|----|------|------|------|-------|------|-----|
| 01 | 3.3 | 417 | 101 | 1 | 867 | 210 |
| 01 | 12.2 | 3056 | 740 | 2 | 1022 | 248 |
| 11 | 0.0 | 0 | 0 | 1 | 0 | 0 |
| 11 | 0.6 | 181 | 44 | 2 | 960 | 233 |
| 70 | 0.7 | 43 | 10 | | | |
| 70 | 0.0 | 0 | 0 | | | |
| 73 | 0.4 | 33 | 8 | | | |
| 99 | 0.0 | 0 | 0 | | | |
| 小計 | | 3729 | 1403 | | 2849 | 690 |

大植物

| 種別 | 数量 | 現産額 | 総計 | 面積(㎡) | 現産額 | 総計 |
|-----|-----|------|-----|-------|------|-----|
| 3-F | 40 | 350 | 867 | 1 | 867 | 210 |
| 40 | 0.5 | 1022 | 248 | 2 | 1022 | 248 |
| 39 | 0.0 | 0 | 0 | 1 | 0 | 0 |
| 39 | 0.1 | 960 | 233 | 2 | 960 | 233 |
| 99 | 0 | 0 | 0 | | | |
| 小計 | | 2849 | 690 | | 2849 | 690 |

移住地農家經營調查地區統計表

入植開始 57年
経過年数 22.2年

農行資金 151,000円

家族人数 5.7人
内扶養人数 3.7人
調査戸数 6戸

79年 調査年度
78年09月～79年08月 調査対象期間

換算率 RDS = 242.2000000円
換算は農家1戸当り平均値
円換算単位：千円

農家經濟の総括

| 項目 | 現金 | 債権 | 外債 | 外債率(%) |
|--------------|-------|-------|-------|--------|
| 農家所得 | 17067 | 4134 | 138.2 | |
| 農家所得内 農産物 | 11167 | 2705 | 98.3 | |
| 農産物 農産物 | 42011 | 10175 | 124.9 | |
| 農産物 農産物 | 30844 | 7770 | 147.0 | |
| 農産物 農産物 | 5900 | 1429 | 599.0 | |
| 農産物 農産物 | 15483 | 3471 | 550.2 | |
| 農産物 農産物 | 10083 | 2642 | 525.3 | |
| 農産物 農産物 | 192 | 46 | 135.3 | |
| 農産物 農産物 | 8413 | 2038 | 154.7 | |
| 農産物 農産物 | 8462 | 2050 | 125.7 | |

農家財産の総括

| 項目 | 現金 | 債権 | 債権率(%) |
|------|-------|-------|--------|
| 固定資産 | 81823 | 19817 | 71.1 |
| 土地 | 9363 | 2268 | 8.1 |
| 建物 | 6422 | 1555 | 5.6 |
| 機械器具 | 5463 | 1523 | 4.8 |
| 備品 | 2900 | 702 | 2.5 |
| 小計 | 10571 | 2566 | 92.1 |
| 流動資産 | 764 | 135 | 0.7 |
| 現金 | 8260 | 2002 | 7.2 |
| 債権 | 11501 | 2753 | 100.0 |
| 小計 | 12725 | 3082 | 73.9 |
| 負債 | 4483 | 1886 | 26.1 |
| 小計 | 17206 | 4168 | 100.0 |
| 純資産 | 17206 | 4168 | 100.0 |
| 小計 | 97792 | 23885 | |

分析諸指標

| 項目 | 現金 | 債権 | 債権率 |
|------------|--------|------|-----|
| 1人当り土地生産性 | 1517 | 367 | |
| 1人当り農産物生産性 | 3018 | 731 | |
| 1人当り農産物消費 | 4152 | 1006 | |
| 1人当り所得 | 1485 | 360 | |
| 農産物貯蓄率 | 25.6% | | |
| 農産物消費率 | 65.4% | | |
| 農産物貯蓄率 | 132.7% | | |
| 農産物消費率 | 94.5% | | |
| 農産物貯蓄率 | 0.37 | | |
| 農産物消費率 | 1.08 | | |

所得的現金収支の総括

| 項目 | 現金 | 債権 | 債権率 |
|------|------|-------|------|
| 現金収入 | 3937 | 28569 | 1060 |
| 現金支出 | 1583 | 5900 | |
| 現金収支 | 192 | -46 | |
| 現金収支 | 7947 | -1925 | |
| 現金収支 | 5520 | 3730 | |

財産的現金収支の総括

| 項目 | 現金 | 債権 | 債権率 |
|------|------|----|-----|
| 現金収入 | 5583 | 0 | |
| 現金支出 | 0 | 0 | |
| 現金収支 | 5583 | 0 | |
| 現金収支 | 5583 | 0 | |
| 現金収支 | 5583 | 0 | |

土地

| 項目 | 所有面積(ha) | 現金 | 債権 | 債権率 |
|----|----------|-------|-------|-----|
| 山 | 6.5 | 35955 | 8708 | |
| 畑 | 3.2 | 16254 | 3937 | |
| 小計 | 9.7 | 52209 | 12645 | |
| 田 | 0.6 | 1254 | 504 | |
| 小計 | 17.4 | 26274 | 6584 | |
| 小計 | 18.0 | 27528 | 6667 | |
| 宅 | 0.0 | 0 | 0 | |
| 小計 | 0.1 | 1987 | 461 | |
| 小計 | 27.7 | 31123 | 19817 | |
| 小計 | 0.0 | 0 | 0 | |
| 小計 | 5.0 | 0 | 0 | |
| 小計 | 0.0 | 0 | 0 | |
| 小計 | 5.0 | 0 | 0 | |
| 小計 | 52.7 | 81123 | 19817 | |
| 小計 | 3.2 | | | |

農業經營費

| 項目 | 現金 | 債権 | 債権率 |
|------|-------|------|-------|
| 現金収入 | 13925 | 3500 | 48.0 |
| 現金支出 | 4790 | 1160 | 16.9 |
| 現金収支 | 2500 | 2006 | 8.8 |
| 現金収支 | 140 | 34 | 0.5 |
| 現金収支 | 833 | 153 | 2.2 |
| 現金収支 | 700 | 190 | 2.8 |
| 現金収支 | 933 | 226 | 3.3 |
| 現金収支 | 375 | 91 | 1.3 |
| 現金収支 | 1857 | 329 | 4.8 |
| 現金収支 | 1853 | 328 | 4.8 |
| 現金収支 | 1801 | 115 | 0.2 |
| 現金収支 | 27935 | 334 | 4.9 |
| 現金収支 | 433 | 105 | 1.5 |
| 現金収支 | 28309 | 6871 | 100.0 |
| 現金収支 | 20478 | 600 | 8.0 |
| 現金収支 | 5844 | 7470 | 100.0 |

流動資産・借入金

| 項目 | 現金 | 債権 | 債権率 |
|------|-------|------|-----|
| 現金収入 | 543 | 131 | |
| 現金支出 | 7124 | 1726 | |
| 現金収支 | 12725 | 3082 | |
| 現金収支 | 0 | 0 | |
| 現金収支 | 0 | 0 | |
| 現金収支 | 4483 | 0 | |
| 現金収支 | 0 | 0 | |
| 現金収支 | 0 | 1086 | |

家計費

| 項目 | 現金 | 債権 | 債権率 |
|------|------|------|-------|
| 現金収入 | 5063 | 1226 | 60.2 |
| 現金支出 | 2883 | 698 | 34.3 |
| 現金収支 | 7947 | 1923 | 94.5 |
| 現金収支 | 467 | 113 | 5.5 |
| 現金収支 | 5413 | 2036 | 100.0 |

農業租収入

0903 115A1037

| 地区1戸当り平均 | | | | 地区1戸当り平均 | | | | 生産農家1戸当り平均 | | | | | | | | |
|----------|-------|------|--------|----------|-------|-------|-------|------------|--------|-------|-------|-------|-------|--------|-------|-------|
| 種別 | 面積(㎡) | 年間取量 | 年間販売量 | 現産 | 販売 | 比率(%) | 種別 | 面積(㎡) | 年間取量 | 年間販売量 | 比率(%) | 種別 | 面積(㎡) | 年間取量 | 年間販売量 | 比率(%) |
| 01 小麦 | 1.5 | 0 | 1500 | 500 | 50 | 20 | 07 小麦 | 121 | 0 | 1500 | 1 | 07 小麦 | 500 | 0 | 1500 | 121 |
| 02 大豆 | 0.5 | 0 | 2127 | 0 | 0 | 0 | 08 大豆 | 121 | 0 | 2127 | 0 | 08 大豆 | 500 | 0 | 2127 | 121 |
| 03 雑穀 | 5.3 | 0 | 10800 | 44200 | 10705 | 4895 | 09 雑穀 | 10705 | 44200 | 10705 | 48.1 | 09 雑穀 | 24254 | 44200 | 24254 | 5874 |
| 04 雑穀 | 3.0 | 0 | 1280 | 4600 | 2525 | 1800 | 10 雑穀 | 2525 | 4600 | 2525 | 17.5 | 10 雑穀 | 22100 | 4600 | 22100 | 5353 |
| 05 雑穀 | 2.5 | 0 | 13500 | 5800 | 1938 | 1335 | 11 雑穀 | 1938 | 5800 | 1938 | 3.6 | 11 雑穀 | 8600 | 5800 | 8600 | 2325 |
| 06 雑穀 | 0.4 | 0 | 3600 | 4300 | 1841 | 1933 | 12 雑穀 | 1841 | 4300 | 1841 | 2.2 | 12 雑穀 | 3600 | 4300 | 3600 | 1938 |
| 07 雑穀 | 0.1 | 0 | 9700 | 1500 | 250 | 717 | 13 雑穀 | 250 | 1500 | 250 | 1.7 | 13 雑穀 | 4300 | 1500 | 4300 | 1041 |
| 08 雑穀 | 0.0 | 0 | 1400 | 1400 | 339 | 233 | 14 雑穀 | 339 | 1400 | 339 | 0.6 | 14 雑穀 | 1500 | 1400 | 1500 | 563 |
| 09 雑穀 | 7.0 | 0 | 21671 | 14800 | 52429 | 36979 | 15 雑穀 | 52429 | 14800 | 52429 | 85.9 | 15 雑穀 | 36079 | 14800 | 36079 | 8738 |
| 10 雑穀 | 0.0 | 0 | 74 | 4200 | 3597 | 2475 | 16 雑穀 | 3597 | 4200 | 3597 | 5.9 | 16 雑穀 | 3713 | 4200 | 3713 | 899 |
| 11 雑穀 | 0.0 | 0 | 0 | 0 | 1917 | 700 | 17 雑穀 | 1917 | 0 | 700 | 1.7 | 17 雑穀 | 1050 | 0 | 1050 | 254 |
| 12 雑穀 | 0.0 | 0 | 0 | 0 | 0 | 0 | 18 雑穀 | 0 | 0 | 0 | 0.0 | 18 雑穀 | 0 | 0 | 0 | 0 |
| 13 雑穀 | 0.0 | 0 | 4614 | 19070 | 4614 | 3175 | 19 雑穀 | 4614 | 19070 | 4614 | 7.6 | 19 雑穀 | 3810 | 19070 | 3810 | 923 |
| 14 雑穀 | 0.0 | 0 | 236021 | 2600 | 57154 | 39337 | 20 雑穀 | 57154 | 2600 | 39337 | 93.6 | 20 雑穀 | 467 | 2600 | 467 | 113 |
| 15 雑穀 | 0.0 | 0 | 2500 | 13235 | 3203 | 2203 | 21 雑穀 | 3203 | 13235 | 3203 | 5.3 | 21 雑穀 | 4415 | 13235 | 4415 | 1069 |
| 16 雑穀 | 0.0 | 0 | 16943 | 16943 | 3866 | 2674 | 22 雑穀 | 3866 | 16943 | 3866 | 6.4 | 22 雑穀 | 0 | 16943 | 0 | 0 |
| 17 雑穀 | 0.0 | 0 | 252056 | 252056 | 61050 | 42011 | 23 雑穀 | 61050 | 252056 | 42011 | 100.0 | 23 雑穀 | 0 | 252056 | 0 | 0 |
| 18 雑穀 | 0.0 | 0 | 0 | 0 | 0 | 0 | 24 雑穀 | 0 | 0 | 0 | 0.0 | 24 雑穀 | 0 | 0 | 0 | 0 |
| 19 雑穀 | 0.0 | 0 | 74 | 14800 | 3597 | 2475 | 25 雑穀 | 3597 | 14800 | 3597 | 5.9 | 25 雑穀 | 3713 | 14800 | 3713 | 899 |
| 20 雑穀 | 0.0 | 0 | 0 | 4200 | 1917 | 700 | 26 雑穀 | 1917 | 4200 | 1917 | 1.7 | 26 雑穀 | 1050 | 4200 | 1050 | 254 |
| 21 雑穀 | 0.0 | 0 | 0 | 0 | 0 | 0 | 27 雑穀 | 0 | 0 | 0 | 0.0 | 27 雑穀 | 0 | 0 | 0 | 0 |
| 22 雑穀 | 0.0 | 0 | 0 | 0 | 0 | 0 | 28 雑穀 | 0 | 0 | 0 | 0.0 | 28 雑穀 | 0 | 0 | 0 | 0 |
| 23 雑穀 | 0.0 | 0 | 4614 | 19070 | 4614 | 3175 | 29 雑穀 | 4614 | 19070 | 4614 | 7.6 | 29 雑穀 | 3810 | 19070 | 3810 | 923 |
| 24 雑穀 | 0.0 | 0 | 236021 | 2600 | 57154 | 39337 | 30 雑穀 | 57154 | 2600 | 39337 | 93.6 | 30 雑穀 | 467 | 2600 | 467 | 113 |
| 25 雑穀 | 0.0 | 0 | 2500 | 13235 | 3203 | 2203 | 31 雑穀 | 3203 | 13235 | 3203 | 5.3 | 31 雑穀 | 4415 | 13235 | 4415 | 1069 |
| 26 雑穀 | 0.0 | 0 | 16943 | 16943 | 3866 | 2674 | 32 雑穀 | 3866 | 16943 | 3866 | 6.4 | 32 雑穀 | 0 | 16943 | 0 | 0 |
| 27 雑穀 | 0.0 | 0 | 252056 | 252056 | 61050 | 42011 | 33 雑穀 | 61050 | 252056 | 42011 | 100.0 | 33 雑穀 | 0 | 252056 | 0 | 0 |
| 28 雑穀 | 0.0 | 0 | 0 | 0 | 0 | 0 | 34 雑穀 | 0 | 0 | 0 | 0.0 | 34 雑穀 | 0 | 0 | 0 | 0 |
| 29 雑穀 | 0.0 | 0 | 74 | 14800 | 3597 | 2475 | 35 雑穀 | 3597 | 14800 | 3597 | 5.9 | 35 雑穀 | 3713 | 14800 | 3713 | 899 |
| 30 雑穀 | 0.0 | 0 | 0 | 4200 | 1917 | 700 | 36 雑穀 | 1917 | 4200 | 1917 | 1.7 | 36 雑穀 | 1050 | 4200 | 1050 | 254 |
| 31 雑穀 | 0.0 | 0 | 0 | 0 | 0 | 0 | 37 雑穀 | 0 | 0 | 0 | 0.0 | 37 雑穀 | 0 | 0 | 0 | 0 |
| 32 雑穀 | 0.0 | 0 | 4614 | 19070 | 4614 | 3175 | 38 雑穀 | 4614 | 19070 | 4614 | 7.6 | 38 雑穀 | 3810 | 19070 | 3810 | 923 |
| 33 雑穀 | 0.0 | 0 | 236021 | 2600 | 57154 | 39337 | 39 雑穀 | 57154 | 2600 | 39337 | 93.6 | 39 雑穀 | 467 | 2600 | 467 | 113 |
| 34 雑穀 | 0.0 | 0 | 2500 | 13235 | 3203 | 2203 | 40 雑穀 | 3203 | 13235 | 3203 | 5.3 | 40 雑穀 | 4415 | 13235 | 4415 | 1069 |
| 35 雑穀 | 0.0 | 0 | 16943 | 16943 | 3866 | 2674 | 41 雑穀 | 3866 | 16943 | 3866 | 6.4 | 41 雑穀 | 0 | 16943 | 0 | 0 |
| 36 雑穀 | 0.0 | 0 | 252056 | 252056 | 61050 | 42011 | 42 雑穀 | 61050 | 252056 | 42011 | 100.0 | 42 雑穀 | 0 | 252056 | 0 | 0 |
| 37 雑穀 | 0.0 | 0 | 0 | 0 | 0 | 0 | 43 雑穀 | 0 | 0 | 0 | 0.0 | 43 雑穀 | 0 | 0 | 0 | 0 |
| 38 雑穀 | 0.0 | 0 | 74 | 14800 | 3597 | 2475 | 44 雑穀 | 3597 | 14800 | 3597 | 5.9 | 44 雑穀 | 3713 | 14800 | 3713 | 899 |
| 39 雑穀 | 0.0 | 0 | 0 | 4200 | 1917 | 700 | 45 雑穀 | 1917 | 4200 | 1917 | 1.7 | 45 雑穀 | 1050 | 4200 | 1050 | 254 |
| 40 雑穀 | 0.0 | 0 | 0 | 0 | 0 | 0 | 46 雑穀 | 0 | 0 | 0 | 0.0 | 46 雑穀 | 0 | 0 | 0 | 0 |
| 41 雑穀 | 0.0 | 0 | 4614 | 19070 | 4614 | 3175 | 47 雑穀 | 4614 | 19070 | 4614 | 7.6 | 47 雑穀 | 3810 | 19070 | 3810 | 923 |
| 42 雑穀 | 0.0 | 0 | 236021 | 2600 | 57154 | 39337 | 48 雑穀 | 57154 | 2600 | 39337 | 93.6 | 48 雑穀 | 467 | 2600 | 467 | 113 |
| 43 雑穀 | 0.0 | 0 | 2500 | 13235 | 3203 | 2203 | 49 雑穀 | 3203 | 13235 | 3203 | 5.3 | 49 雑穀 | 4415 | 13235 | 4415 | 1069 |
| 44 雑穀 | 0.0 | 0 | 16943 | 16943 | 3866 | 2674 | 50 雑穀 | 3866 | 16943 | 3866 | 6.4 | 50 雑穀 | 0 | 16943 | 0 | 0 |
| 45 雑穀 | 0.0 | 0 | 252056 | 252056 | 61050 | 42011 | 51 雑穀 | 61050 | 252056 | 42011 | 100.0 | 51 雑穀 | 0 | 252056 | 0 | 0 |
| 46 雑穀 | 0.0 | 0 | 0 | 0 | 0 | 0 | 52 雑穀 | 0 | 0 | 0 | 0.0 | 52 雑穀 | 0 | 0 | 0 | 0 |
| 47 雑穀 | 0.0 | 0 | 74 | 14800 | 3597 | 2475 | 53 雑穀 | 3597 | 14800 | 3597 | 5.9 | 53 雑穀 | 3713 | 14800 | 3713 | 899 |
| 48 雑穀 | 0.0 | 0 | 0 | 4200 | 1917 | 700 | 54 雑穀 | 1917 | 4200 | 1917 | 1.7 | 54 雑穀 | 1050 | 4200 | 1050 | 254 |
| 49 雑穀 | 0.0 | 0 | 0 | 0 | 0 | 0 | 55 雑穀 | 0 | 0 | 0 | 0.0 | 55 雑穀 | 0 | 0 | 0 | 0 |
| 50 雑穀 | 0.0 | 0 | 4614 | 19070 | 4614 | 3175 | 56 雑穀 | 4614 | 19070 | 4614 | 7.6 | 56 雑穀 | 3810 | 19070 | 3810 | 923 |
| 51 雑穀 | 0.0 | 0 | 236021 | 2600 | 57154 | 39337 | 57 雑穀 | 57154 | 2600 | 39337 | 93.6 | 57 雑穀 | 467 | 2600 | 467 | 113 |
| 52 雑穀 | 0.0 | 0 | 2500 | 13235 | 3203 | 2203 | 58 雑穀 | 3203 | 13235 | 3203 | 5.3 | 58 雑穀 | 4415 | 13235 | 4415 | 1069 |
| 53 雑穀 | 0.0 | 0 | 16943 | 16943 | 3866 | 2674 | 59 雑穀 | 3866 | 16943 | 3866 | 6.4 | 59 雑穀 | 0 | 16943 | 0 | 0 |
| 54 雑穀 | 0.0 | 0 | 252056 | 252056 | 61050 | 42011 | 60 雑穀 | 61050 | 252056 | 42011 | 100.0 | 60 雑穀 | 0 | 252056 | 0 | 0 |
| 55 雑穀 | 0.0 | 0 | 0 | 0 | 0 | 0 | 61 雑穀 | 0 | 0 | 0 | 0.0 | 61 雑穀 | 0 | 0 | 0 | 0 |
| 56 雑穀 | 0.0 | 0 | 74 | 14800 | 3597 | 2475 | 62 雑穀 | 3597 | 14800 | 3597 | 5.9 | 62 雑穀 | 3713 | 14800 | 3713 | 899 |
| 57 雑穀 | 0.0 | 0 | 0 | 4200 | 1917 | 700 | 63 雑穀 | 1917 | 4200 | 1917 | 1.7 | 63 雑穀 | 1050 | 4200 | 1050 | 254 |
| 58 雑穀 | 0.0 | 0 | 0 | 0 | 0 | 0 | 64 雑穀 | 0 | 0 | 0 | 0.0 | 64 雑穀 | 0 | 0 | 0 | 0 |
| 59 雑穀 | 0.0 | 0 | 4614 | 19070 | 4614 | 3175 | 65 雑穀 | 4614 | 19070 | 4614 | 7.6 | 65 雑穀 | 3810 | 19070 | 3810 | 923 |
| 60 雑穀 | 0.0 | 0 | 236021 | 2600 | 57154 | 39337 | 66 雑穀 | 57154 | 2600 | 39337 | 93.6 | 66 雑穀 | 467 | 2600 | 467 | 113 |
| 61 雑穀 | 0.0 | 0 | 2500 | 13235 | 3203 | 2203 | 67 雑穀 | 3203 | 13235 | 3203 | 5.3 | 67 雑穀 | 4415 | 13235 | 4415 | 1069 |
| 62 雑穀 | 0.0 | 0 | 16943 | 16943 | 3866 | 2674 | 68 雑穀 | 3866 | 16943 | 3866 | 6.4 | 68 雑穀 | 0 | 16943 | 0 | 0 |
| 63 雑穀 | 0.0 | 0 | 252056 | 252056 | 61050 | 42011 | 69 雑穀 | 61050 | 252056 | 42011 | 100.0 | 69 雑穀 | 0 | 252056 | 0 | 0 |
| 64 雑穀 | 0.0 | 0 | 0 | 0 | 0 | 0 | 70 雑穀 | 0 | 0 | 0 | 0.0 | 70 雑穀 | 0 | 0 | 0 | 0 |
| 65 雑穀 | 0.0 | 0 | 74 | 14800 | 3597 | 2475 | 71 雑穀 | 3597 | 14800 | 3597 | 5.9 | 71 雑穀 | 3713 | 14800 | 3713 | 899 |
| 66 雑穀 | 0.0 | 0 | 0 | 4200 | 1917 | 700 | 72 雑穀 | 1917 | 4200 | 1917 | 1.7 | 72 雑穀 | 1050 | 4200 | 1050 | 254 |
| 67 雑穀 | 0.0 | 0 | 0 | 0 | 0 | 0 | 73 雑穀 | 0 | 0 | 0 | 0.0 | 73 雑穀 | 0 | 0 | 0 | 0 |
| 68 雑穀 | 0.0 | 0 | 4614 | 19070 | 4614 | 3175 | 74 雑穀 | 4614 | 19070 | 4614 | 7.6 | 74 雑穀 | 3810 | 19070 | 3810 | 923 |
| 69 雑穀 | 0.0 | 0 | 236021 | 2600 | 57154 | 39337 | 75 雑穀 | 57154 | 2600 | 39337 | 93.6 | 75 雑穀 | 467 | 2600 | 467 | 113 |
| 70 雑穀 | 0.0 | 0 | 2500 | 13235 | 3203 | 2203 | 76 雑穀 | 3203 | 13235 | 3203 | 5.3 | 76 雑穀 | 4415 | 13235 | 4415 | 1069 |
| 71 雑穀 | 0.0 | 0 | 16943 | 16943 | 3866 | 2674 | 77 雑穀 | 3866 | 16943 | 3866 | 6.4 | 77 雑穀 | 0 | 16943 | 0 | 0 |
| 72 雑穀 | 0.0 | 0 | 252056 | 252056 | 61050 | 42011 | 78 雑穀 | 61050</ | | | | | | | | |

JICA

