

11. 形態別・地域別・分野別人数実績

(1) 累計実績 (2国間)

(単位:人・%)

形態	地域名	人数 構成比	分野		公共・公益事業						農林・水産				鉱工業		エネルギー	商業・観光		人的資源		保健医療	社会福祉	その他
			計画・行政	行	公共事業	運輸交通	社会基盤	通信放送	農業	畜産	林業	水産	鉱業	工業	商業貿易	観光		人的資源	科学文化					
			開発計画	政																				
研修員受入	アジア地域	40,365 63.4	616	4,777	479	3,456	2,401	2,744	5,757	924	727	1,365	651	4,641	755	1,113	267	4,665	331	3,455	603	638		
	中近東地域	7,168 11.3	181	655	140	709	483	1,213	572	82	26	171	170	990	267	191	60	505	18	604	70	61		
	アフリカ地域	4,216 6.6	94	170	70	389	284	802	431	31	54	182	143	576	69	113	30	263		406	47	62		
	中南米地域	10,872 17.1	284	608	100	1,058	441	1,690	899	210	211	670	431	1,253	435	454	86	408	41	1,400	122	71		
	オセアニア地域	900 1.4	11	153	5	85	35	172	45	9	61	115	5	48	2	18	10	50		40	31	5		
	ヨーロッパ地域等	120 0.2	1	12		15	7	12	7	3		8		10	3	4		7	3	19	2	7		
	合計	63,641 100.0	1,187	6,375	794	5,712	3,651	6,633	7,711	1,259	1,079	2,511	1,400	7,518	1,531	1,893	453	5,898	393	5,924	875	844		
専門家派遣	アジア地域	12,237 61.6	263	332	154	930	868	747	2,063	284	442	412	268	882	169	130	13	1,156	141	2,715	80	188		
	中近東地域	1,863 9.4	65	29	39	193	160	188	135	47	1	167	84	214	36	5	2	152	33	273	2	38		
	アフリカ地域	1,725 8.7	49	17	42	96	129	129	147	40	31	94	26	130	19	17	7	176	15	523	1	37		
	中南米地域	3,619 18.2	35	53	27	352	188	365	472	126	157	271	217	179	72	26		252	8	777	6	36		
	オセアニア地域	282 1.4	4	3		17	18	29	19		10	107		4	2		1	8		54		6		
	ヨーロッパ地域等	88 0.4	1		4	21	1		1	1		1		9				4	2	1	42			
	区分不能(世界)	40 0.2				5												1		34				
合計	19,854 100.0	417	434	266	1,614	1,364	1,458	2,837	498	641	1,052	595	1,418	298	178	27	1,747	198	4,418	89	305			
調査団派遣	アジア地域	29,962 61.2	1,474	329	1,498	4,499	3,724	1,462	4,928	300	912	460	1,437	2,185	2,054	133	183	1,024	119	1,586	135	1,520		
	中近東地域	4,205 8.6	352	48	293	492	372	239	736	13	6	138	340	395	241	6		159		264		111		
	アフリカ地域	4,487 9.2	317	7	292	490	693	226	649	74	87	217	261	200	248			217		273		236		
	中南米地域	8,564 17.5	359	99	132	1,217	633	346	1,645	110	439	433	1,323	371	523	22		202		486	3	221		
	オセアニア地域	1,044 2.1	89	20	18	70		32	63		182	294	56		74	6		23	7	79		31		
	ヨーロッパ地域等	48 0.1	8	2		16			1									2		13		6		
	区分不能(世界)	667 1.4	71	3	5	3	11	18	92	4	19	2	113	87				9		4		223		
合計	48,977 100.0	2,670	508	2,238	6,771	5,449	2,323	8,114	501	1,645	1,544	3,530	3,238	3,140	170	183	1,636	126	2,705	138	2,348			
協力隊派遣	アジア地域	2,773 38.3	28	31	29	27	192	133	770	179	35	123	10	376	14	2	1	434	77	209	3	10		
	中近東地域	540 7.5	5	11		6	145	13	62	49	17	21		62				79	3	26		41		
	アフリカ地域	2,753 38.0	38	52	21	112	382	220	429	108	24	88	3	370	6	3		511	39	284		63		
	中南米地域	866 12.0	12	20	1	4	16	29	133	32	9	32		101		4		179	115	88		91		
	オセアニア地域	311 4.3	8	20		2	44	8	28	9	2	38		72	2	3		38	11	23		3		
合計	7,243 100.0	91	134	51	151	779	403	1,422	377	87	302	13	981	22	12	1	1,241	245	630	3	298			
移住者	中南米地域	66,782 92.1		3				10	415	1			65	4	22		34	3	5	2	66,218			
	オセアニア地域	252 0.3		21			10	17		1			65	1	6	1			1		128			
	ヨーロッパ地域等	5,478 7.6		47	5	2	15	50	28	1			123	2	28	8	10	4	23	1	5,131			
	合計	72,512 100.0		71	5	2	25	77	443	3			1	253	7	56	9	44	7	29	3	71,477		

(単位:人・%)

形態	地域名	分野 人数 構成比	計画・行政		公共・公益事業				農林・水産				鉱工業		エネルギー	商業・観光		人的資源		保健 医療	社会 福祉	そ の 他
			開 発 計 画	行 政	公 益 事 業	運 輸 交 通	社 会 基 盤	通 信 放 送	農 業	畜 産	林 業	水 産	鉱 業	工 業		商 業 貿 易	観 光	人 的 資 源	科 学 文 化			
研 修 員 派 遣	アジア地域	3,063 86.6	15	333	67	216	56	243	360	31	50	256	21	246	300	87	8	131	23	428	94	98
	中近東地域	201 5.7	1	49		29	4	31	2			5	2	14	12	9		26		5	2	10
	アフリカ地域	40 1.1		2		3		11	3	1		1				8		4		7		
	中南米地域	68 1.9		2	1	20	4	13	3		1	4	1	5	3	1		3		6		1
	オセアニア地域	32 0.9	1	16		1			1					2	3					7		1
	ヨーロッパ地域等	134 3.8	1	5		22	7	7	6		1	3		48	24	4		3		2		1
	合 計	3,538 100.0	18	407	68	291	71	305	375	32	52	269	24	315	342	109	8	167	23	455	96	111
専 門 家 派 遣	アジア地域	836 85.3	66	26	3	114	72	67	67		7	208	30	73	5	12	1	51	1	5	2	26
	中近東地域	18 1.8						4		1				3				9				1
	アフリカ地域	36 3.7	1	2		4	5	2	11	1	1		2	1						4		2
	中南米地域	42 4.3	6			13		1	18		1			2		1						
	オセアニア地域	21 2.1	2			1		4					13					1				
	ヨーロッパ地域等	17 1.7		2				4						1				5		2		3
	区分不能(世界)	10 1.0						1	5			4										
合 計	980 100.0	75	30	3	132	77	83	101	2	9	212	45	80	5	13	1	66	1	11	2	32	
協 力 隊 派 遣	アジア地域	1 20.0					1															
	オセアニア地域	4 80.0					1										3					
	合 計	5 100.0					1	1									3					

11、形態別・地域別・分野
別人数実績

(2) 昭和61年度実績(2国間)

(単位:人・%)

形態	地域名	分野 人数 構成比	計画・行政		公共・公益事業				農林・水産				鉱工業		エネルギー	商業・観光		人的資源		保健 医療	社会 福祉	そ の 他
			開 発 計 画	行 政	公 益 事 業	運 輸 交 通	社 会 基 盤	通 信 放 送	農 業	畜 産	林 業	水 産	鉱 業	工 業		商 業 貿 易	観 光	人 的 資 源	科 学 文 化			
研 修 員 受 入	アジア地域	3,447 59.5	26	341	37	271	173	195	302	53	65	44	43	448	83	69	6	931	67	197	96	
	中近東地域	479 8.3	7	45	7	40	41	64	48	4	1	10	9	77	26	5	2	29	3	53	8	
	アフリカ地域	497 8.6	17	25	10	42	27	83	55	4	11	22	12	64	7	12	1	31		68	6	
	中南米地域	1,134 19.6	31	112	11	95	46	156	84	41	45	61	42	94	38	20	3	60	7	176	12	
	オセアニア地域	205 3.5	2	24	1	32	15	30	11	2	11	22	2	5		6	1	25		11	5	
	ヨーロッパ地域等	27 0.5		2		2	2	4	1			2			1	1		2	1	7	2	
	合計	5,789 100.0	83	549	66	482	304	532	501	104	133	161	108	688	155	113	13	1,078	78	512	129	
専 門 家 派 遣	アジア地域	1,238 64.1	12	36	15	111	83	56	169	43	67	30	19	105	13	2	5	127	45	266	15	19
	中近東地域	124 6.4	2	1	1	11		6	10			14	4	10	6			10	10	37		2
	アフリカ地域	152 7.9		3	4	6	1	6	14	9	17	10		8				18	11	45		
	中南米地域	328 17.0	1	12	4	34	4	10	57	17	12	15	14	6	3	1		24	3	103		8
	オセアニア地域	57 3.0				1	11	5	4			7		3				3		23		
	ヨーロッパ地域等	11 0.6																		11		
	区分不能(世界)	21 1.1																		21		
合計	1,931 100.0	15	52	24	163	99	83	254	69	96	76	37	132	22	3	5	182	69	506	15	29	
調 査 団 派 遣	アジア地域	3,438 59.3	158	19	189	693	211	142	496	36	126	27	183	269	289	45	28	171	32	215	16	93
	中近東地域	391 6.7	43		58	89	14		43		6	16	14	43	20			9		36		
	アフリカ地域	532 9.2	98		17	44	11	32	106	9	26	36	28	22	21			28		41		13
	中南米地域	1,122 19.4	65	17	49	186	84	33	222	17	65	90	85	29	34			46		62		38
	オセアニア地域	137 2.4	19		6	19		2	9		3	27	20							27		5
	ヨーロッパ地域等	7 0.1																2		4		1
	区分不能(世界)	169 2.9	2					4	26					41	29			7				60
合計	5,796 100.0	385	36	319	1,031	320	213	902	62	226	196	371	392	364	45	28	263	32	385	16	210	
協 力 隊 派 遣	アジア地域	230 28.1	4	9		2	7	6	44	14	7	7		32				48	17	32		1
	中近東地域	53 6.5	3	4			11		2	4	1	3		13				8	1			3
	アフリカ地域	305 37.2	9	11	5	4	47	17	41	15	7	4	1	54		1		37	11	38		3
	中南米地域	165 20.1	3	5	1	1	3	5	33	10		4		24				33	24	18		1
	オセアニア地域	66 8.1	2	8			4	1	4	2	1	3		18		1		12	4	6		
合計	819 100.0	21	37	6	7	72	29	124	45	16	21	1	141		2		138	57	94		8	
移 住 者	中南米地域	121 68.8		1					44					3		3		12	1	1	2	54
	オセアニア地域	37 21.0		2			1							1		6	1					26
	ヨーロッパ地域等	18 10.2							1						1	1						15
	合計	176 100.0		3			1		45					4	1	10	1	12	1	1	2	95

(単位:人・%)

形態	地域名	分野 人数 構成比	分野		公共・公益事業				農林・水産				鉱工業		エネルギー	商業・観光		人的資源		保健医療	社会福祉	その他
			計画・行政	行政	公益事業	運輸交通	社会基盤	通信放送	農業	畜産	林業	水産	鉱業	工業		商業貿易	観光	人的資源	科学文化			
研究員受入	アジア地域	199 88.1	3	2	40	12		19	23		1	10		27	13		1	3		41	4	
	中近東地域	17 7.5						2										15				
	アフリカ地域	4 1.8																		4		
	中南米地域	4 1.8							1											3		
	オセアニア地域	1 0.4																		1		
	ヨーロッパ地域等	1 0.4																		1		
	合計	226 100.0	3	2	40	12		21	24		1	10		27	13		1	18		50	4	
専門 家派 遣	アジア地域	37 77.1		4		3	1	8	6			5	1					3				6
	中近東地域	3 6.2																2				1
	アフリカ地域	4 8.3							1		1											2
	中南米地域	2 4.2				1					1											
	オセアニア地域	2 4.2											2									
	合計	48 100.0		4		4	1	8	7		2	5	3					5				9
協力 隊派 遣	オセアニア地域	3 100.0						1										2				
	合計	3 100.0						1										2				

11 形態別・地域別・分野
別人教実績

12. 地域別・形態別・経費・人数実績

(1) 昭和57年度

形態 地域名	経費総額		研修員受入				専門家派遣			
			経費		人数		経費		人数	
	千円	%	千円	%	人	%	千円	%	人	%
アジア地域	29,904,849	49.6	4,123,082	49.2	2,085	54.0	7,529,728	47.0	875	59.5
中近東地域	4,361,877	7.2	819,975	9.8	369	9.6	1,202,229	7.5	92	6.3
アフリカ地域	7,345,652	12.2	957,101	11.4	301	7.8	2,054,313	12.8	86	5.9
中南米地域	15,258,964	25.3	2,266,268	27.0	877	22.7	3,853,108	24.1	289	19.7
オセアニア地域	1,065,451	1.8	105,886	1.3	56	1.5	421,729	2.6	30	2.0
ヨーロッパ地域等	36,471	0.1	14,881	0.2	8	0.2	6,822	0.1	6	0.4
国際機関	1,053,135	1.7	95,267	1.1	162	4.2	895,674	5.6	86	5.8
区分不能(世界)	1,287,468	2.1					54,672	0.3	6	0.4
合計	60,313,867	100.0	8,382,460	100.0	3,858	100.0	16,018,275	100.0	1,470	100.0
(形態別構成比)		100.0		13.9				26.5		

(2) 昭和58年度

形態 地域名	経費総額		研修員受入				専門家派遣			
			経費		人数		経費		人数	
	千円	%	千円	%	人	%	千円	%	人	%
アジア地域	32,245,288	50.1	4,918,230	52.0	2,436	55.8	8,210,123	48.8	880	55.8
中近東地域	5,658,790	8.8	918,952	9.7	418	9.6	1,133,453	6.7	125	7.9
アフリカ地域	7,696,521	11.9	1,054,144	11.1	335	7.7	2,060,006	12.2	121	7.7
中南米地域	15,221,896	23.6	2,283,444	24.1	915	21.0	3,994,213	23.7	339	21.5
オセアニア地域	1,194,797	1.9	175,746	1.9	108	2.5	435,816	2.6	29	1.8
ヨーロッパ地域等	38,059	0.1	9,675	0.1	4	0.1	11,082	0.1	18	1.1
国際機関	1,114,661	1.7	108,575	1.1	147	3.3	917,144	5.4	66	4.2
区分不能(世界)	1,250,404	1.9					80,406	0.5		
合計	64,420,416	100.0	9,468,766	100.0	4,363	100.0	16,842,243	100.0	1,578	100.0
(形態別構成比)		100.0		14.7				26.2		

12、地域別・形態別経費・人数実績
昭和三十八年度

(単位：千円・人・%)

調査団派遣				協力隊派遣				移住者				機材供与		その他	
経費		人数		経費		人数		経費		人数		経費		経費	
千円	%	人	%	千円	%	人	%	千円	%	人	%	千円	%	千円	%
11,370,100	59.2	2,832	63.6	1,138,339	31.6	126	28.6					5,135,873	49.0	607,727	24.6
1,560,675	8.1	334	7.5	254,013	7.0	34	7.7					442,030	4.2	82,955	3.4
1,557,161	8.1	346	7.8	1,610,171	44.6	197	44.7					1,057,872	10.1	109,034	4.4
4,367,001	22.7	779	17.5	432,617	12.0	56	12.2	48,801	34.4	123	34.5	3,568,188	34.1	722,981	29.3
134,005	0.7	67	1.5	172,887	4.8	28	6.3	2,299	1.6	44	12.3	211,330	2.0	17,315	0.7
8,654	0.0	5	0.1					1,884	1.3	190	53.2	9	0.5	4,221	0.2
				996	0.0							47,486	0.5	13,712	0.5
221,655	1.2	91	2.0					89,118	62.7			10,765	0.1	911,258	36.9
19,219,251	100.0	4,454	100.0	3,609,023	100.0	441	100.0	142,102	100.0	357	100.0	10,473,553	100.0	2,469,203	100.0
	31.9				6.0				0.2				17.4		4.1

(単位：千円・人・%)

調査団派遣				協力隊派遣				移住者				機材供与		その他	
経費		人数		経費		人数		経費		人数		経費		経費	
千円	%	人	%	千円	%	人	%	千円	%	人	%	千円	%	千円	%
12,120,812	57.4	3,011	61.3	1,300,579	31.4	152	29.2					5,068,737	50.4	626,807	23.8
2,599,812	12.3	508	10.3	300,012	7.2	45	8.6					597,264	5.9	109,297	4.1
1,641,825	7.8	342	6.9	1,737,514	41.9	206	39.5					1,083,459	10.8	119,573	4.5
4,300,626	20.4	891	18.1	585,388	14.1	87	16.7	80,273	52.6	142	65.4	3,064,352	30.4	913,600	34.7
156,607	0.8	63	1.3	217,484	5.3	29	5.6	4,500	3.0	31	14.3	182,720	1.8	21,924	0.8
4,298	0.0	2	0.1					4,800	3.1	44	20.3	843	0.0	7,361	0.3
				5,835	0.1	2	0.4					61,977	0.6	21,130	0.8
279,597	1.3	97	2.0					63,134	41.3			11,625	0.1	815,642	31.0
21,103,577	100.0	4,914	100.0	4,146,812	100.0	521	100.0	152,707	100.0	217	100.0	10,070,977	100.0	2,635,334	100.0
	32.8				6.4				0.2				15.6		4.1

(3) 昭和59年度

形態 地域名	経費総額		研修員受入				専門家派遣			
			経費		人数		経費		人数	
	千円	%	千円	%	人	%	千円	%	人	%
アジア地域	35,501,912	49.6	6,536,825	56.9	3,152	61.0	8,454,340	48.1	1,018	57.4
中近東地域	6,511,875	9.1	1,261,447	11.0	457	8.8	1,329,694	7.6	120	6.8
アフリカ地域	8,469,585	11.8	1,000,907	8.7	354	6.9	2,169,646	12.3	154	8.7
中南米地域	16,540,956	23.1	2,267,839	19.7	884	17.1	4,302,780	24.5	387	21.8
オセアニア地域	1,659,360	2.3	239,372	2.1	123	2.4	364,012	2.1	24	1.4
ヨーロッパ地域等	103,761	0.1	55,287	0.5	20	0.4	22,740	0.1	18	1.0
国際機関	994,655	1.4	132,324	1.1	175	3.4	779,061	4.4	45	2.5
区分不能(世界)	1,828,500	2.6					154,297	0.9	8	0.4
合計	71,610,604	100.0	11,494,001	100.0	5,165	100.0	17,576,570	100.0	1,774	100.0
(形態別構成比)		100.0		16.1				24.5		

(4) 昭和60年度

形態 地域名	経費総額		研修員受入				専門家派遣			
			経費		人数		経費		人数	
	千円	%	千円	%	人	%	千円	%	人	%
アジア地域	34,890,070	46.1	7,206,742	56.4	3,304	59.5	8,714,367	45.8	973	56.2
中近東地域	6,399,596	8.5	1,131,564	8.8	477	8.6	1,362,914	7.2	109	6.3
アフリカ地域	10,112,308	13.3	1,363,145	10.7	445	8.0	2,581,281	13.5	157	9.1
中南米地域	18,660,879	24.6	2,457,164	19.2	949	17.1	5,135,511	27.0	400	23.1
オセアニア地域	2,016,482	2.7	247,345	1.9	133	2.4	397,914	2.1	30	1.7
ヨーロッパ地域等	214,117	0.3	71,579	0.6	24	0.4	8,397	0.1	7	0.4
国際機関	1,062,443	1.4	251,959	2.0	217	3.9	752,064	3.9	52	3.0
区分不能(世界)	2,314,215	3.1	49,563	0.4			80,391	0.4	4	0.2
合計	75,670,110	100.0	12,779,061	100.0	5,549	100.0	19,032,839	100.0	1,732	100.0
(形態別構成比)		100.0		16.9				25.1		

12、地域別・形態別経費人
数実績 昭
和59年度
昭
和60年度

(単位：千円・人・%)

調査団派遣				協力隊派遣				移住者				機材供与		その他	
経費		人数		経費		人数		経費		人数		経費		経費	
千円	%	人	%	千円	%	人	%	千円	%	人	%	千円	%	千円	%
12,232,059	56.6	3,108	59.9	1,392,004	29.9	232	34.3					6,097,450	47.0	789,234	24.5
2,291,328	10.6	503	9.7	379,517	8.2	52	7.7					1,132,378	8.7	117,511	3.7
2,096,740	9.7	410	7.9	1,911,348	41.0	251	37.1					1,173,074	9.1	117,870	3.7
4,308,678	20.0	902	17.4	737,945	15.8	107	15.8	50,167	44.9	98	71.5	4,003,347	30.9	870,200	27.0
334,069	1.5	122	2.4	235,268	5.1	35	5.1	3,585	3.2	19	13.9	460,869	3.6	22,185	0.7
13,356	0.1	8	0.1					3,775	3.4	20	14.6	3,126	0.0	5,477	0.2
				989	0.0							74,727	0.6	7,554	0.2
315,493	1.5	136	2.6					54,129	48.5			16,554	0.1	1,288,027	40.0
21,591,723	100.0	5,189	100.0	4,657,071	100.0	677	100.0	111,656	100.0	137	100.0	12,961,525	100.0	3,218,058	100.0
	30.1				6.5				0.2				18.1		4.5

(単位：千円・人・%)

調査団派遣				協力隊派遣				移住者				機材供与		その他	
経費		人数		経費		人数		経費		人数		経費		経費	
千円	%	人	%	千円	%	人	%	千円	%	人	%	千円	%	千円	%
10,961,388	49.9	3,008	58.1	1,689,101	29.5	256	31.0					5,490,774	44.3	827,698	22.7
2,783,604	12.7	482	9.3	410,395	7.1	44	5.3					582,030	4.7	124,089	3.4
2,307,148	10.5	479	9.2	2,267,253	39.6	294	35.7					1,445,080	11.7	148,401	4.1
4,749,486	21.6	931	18.0	1,031,138	18.0	176	21.3	118,470	100.0	109	81.3	4,351,367	35.1	817,743	22.4
661,995	3.0	126	2.4	326,174	5.7	55	6.7			9	6.7	352,587	2.8	30,467	0.8
16,347	0.1	4	0.1							16	12.0	110,556	0.9	7,238	0.2
				1,693	0.1	2	0.1					46,490	0.4	10,237	0.3
496,076	2.2	149	2.9									7,999	0.1	1,680,186	46.1
21,976,044	100.0	5,179	100.0	5,725,754	100.0	825	100.0	118,470	100.0	134	100.0	12,391,883	100.0	3,646,059	100.0
	29.0				7.6				0.2				16.4		4.8

(5) 昭和61年度

形態	経費総額		研修員受入				専門家派遣			
			経費		人数		経費		人数	
	千円	%	千円	%	人	%	千円	%	人	%
アジア地域	38,182,517	48.3	7,218,640	53.0	3,447	57.3	8,507,877	47.1	1,238	62.6
中近東地域	5,893,358	7.5	1,257,828	9.2	479	8.0	1,188,756	6.6	124	6.3
アフリカ地域	10,754,999	13.6	1,582,231	11.6	497	8.3	2,512,955	13.9	152	7.7
中南米地域	18,449,094	23.3	2,935,128	21.5	1,134	18.9	4,444,003	24.6	328	16.6
オセアニア地域	2,286,266	2.9	366,792	2.7	205	3.4	423,442	2.3	57	2.9
ヨーロッパ地域	247,617	0.3	70,014	0.5	27	0.4	106,595	0.6	11	0.6
国際機関	1,094,967	1.4	169,482	1.2	226	3.8	844,488	4.7	48	2.4
区分不能(世界)	2,128,105	2.7	31,004	0.2		0.0	17,498	0.1	21	1.1
合計	79,036,923	100.0	13,631,119	100.0	6,015	100.0	18,045,614	100.0	1,979	100.0
(形態別構成比)		100.0		17.2				22.8		

(6) 累計

形態	経費総額		研修員受入				専門家派遣			
			経費		人数		経費		人数	
	千円	%	千円	%	人	%	千円	%	人	%
アジア地域	329,747,346	49.7	56,393,372	52.4	40,365	60.1	81,185,271	48.6	12,237	58.7
中近東地域	59,718,845	9.0	12,744,547	11.8	7,168	10.7	14,896,095	8.9	1,863	8.9
アフリカ地域	84,675,866	12.8	10,276,585	9.6	4,216	6.3	21,861,942	13.1	1,725	8.3
中南米地域	145,622,559	22.0	23,602,345	21.9	10,872	16.2	36,552,025	21.9	3,619	17.4
オセアニア地域	13,208,826	2.0	1,717,166	1.6	900	1.3	3,090,990	1.9	282	1.4
ヨーロッパ地域	929,546	0.1	307,621	0.3	120	0.2	222,285	0.1	88	0.4
国際機関	9,242,797	1.4	952,120	0.9	3,538	5.3	7,354,447	4.4	980	4.7
区分不能(世界)	20,126,957	3.0	1,561,389	1.5		0.0	1,784,115	1.1	40	0.2
合計	663,272,742	100.0	107,555,145	100.0	67,179	100.0	166,947,170	100.0	20,834	100.0
(形態別構成比)		100.0		16.2				25.2		

(単位：千円・人・%)

調査団派遣				協力隊派遣				移住者				機材供与		その他	
経費		人数		経費		人数		経費		人数		経費		経費	
千円	%	人	%	千円	%	人	%	千円	%	人	%	千円	%	千円	%
13,241,247	54.0	3,438	59.3	1,682,283	27.6	230	28.0	0	0.0	0	0.0	6,590,590	53.3	941,880	22.3
1,977,774	8.1	391	6.7	436,588	7.2	53	6.4	0	0.0	0	0.0	925,767	7.5	106,645	2.5
2,849,859	11.6	532	9.2	2,373,403	38.9	305	37.1	0	0.0	0	0.0	1,297,819	10.5	138,732	3.3
5,284,663	21.6	1,122	19.4	1,192,768	19.5	165	20.1	174,603	100.0	121	68.8	3,082,587	24.9	1,335,342	31.6
686,364	2.8	137	2.4	416,995	6.8	66	8.0	0	0.0	37	21.0	353,229	2.9	39,444	0.9
17,171	0.1	7	0.1	0	0.0	0	0.0	0	0.0	18	10.2	44,590	0.4	9,247	0.2
0	0.0	0	0.0	2,129	0.0	3	0.4	0	0.0	0	0.0	61,091	0.5	17,777	0.4
447,478	1.8	169	2.9	0	0.0	0	0.0	0	0.0	0	0.0	0	0.0	1,632,125	38.7
24,504,556	100.0	5,796	100.0	6,104,166	100.0	822	100.0	174,603	100.0	176	100.0	12,355,673	100.0	4,221,192	100.0
	31.0				7.7				0.2				15.6		5.3

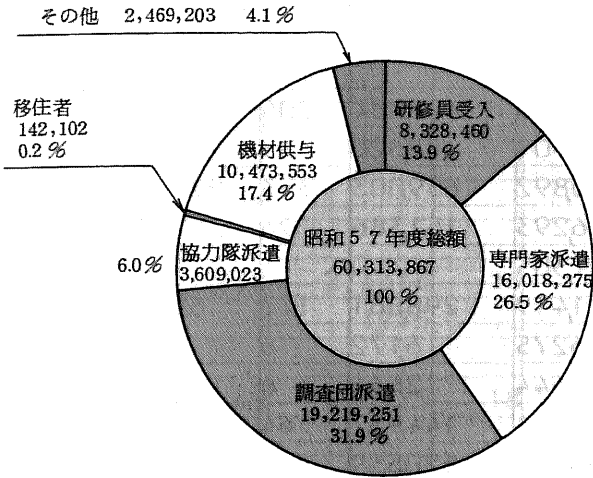
(単位：千円・人・%)

調査団派遣				協力隊派遣				移住者				機材供与		その他	
経費		人数		経費		人数		経費		人数		経費		経費	
千円	%	人	%	千円	%	人	%	千円	%	人	%	千円	%	千円	%
106,206,009	54.5	29,962	61.2	15,043,473	29.8	2,773	38.3	0	0.0	0	0.0	65,074,300	55.5	5,844,921	23.8
19,087,646	9.8	4,205	8.6	3,573,430	7.1	540	7.5	0	0.0	0	0.0	8,520,490	7.3	896,637	3.7
22,359,911	11.5	4,487	9.2	17,719,356	35.1	2,753	38.0	0	0.0	0	0.0	11,476,432	9.8	981,640	4.0
40,592,710	20.8	8,564	17.5	5,554,963	11.0	866	11.9	971,987	57.1	66,782	92.1	28,930,791	24.7	9,417,738	38.3
4,007,782	2.1	1,044	2.1	1,899,169	3.8	311	4.3	22,832	1.3	252	0.3	2,230,832	1.9	240,055	1.0
117,425	0.1	48	0.1	0	0.0	0	0.0	31,647	1.9	5,478	7.6	161,788	0.1	88,780	0.4
0	0.0	0	0.0	11,642	0.0	5	0.1	0	0.0	0	0.0	786,411	0.7	138,177	0.6
2,392,790	1.2	667	1.4	6,681,400	13.2	0	0.0	675,656	39.7	0	0.0	77,997	0.1	6,953,610	28.3
194,764,273	100.0	48,977	100.0	50,483,433	100.0	7,248	100.0	1,702,122	100.0	72,512	100.0	117,259,041	100.0	24,561,558	100.0
	29.4				7.6				0.3				17.7		3.7

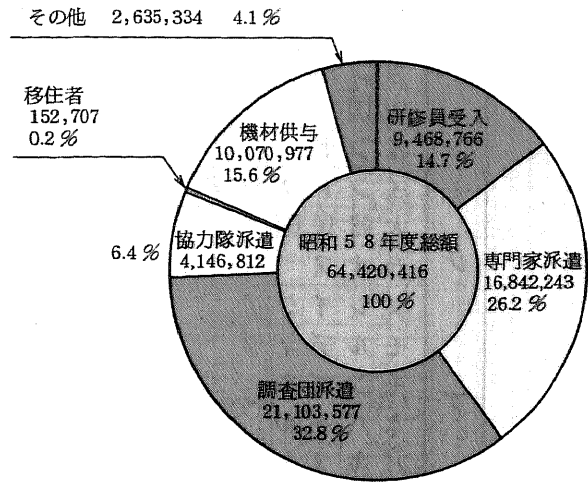
年度別経費実績に於ける形態別構成比

12 地域別・形態別・経費人
 数実績・年度別経費実績
 に於ける形態別構成比

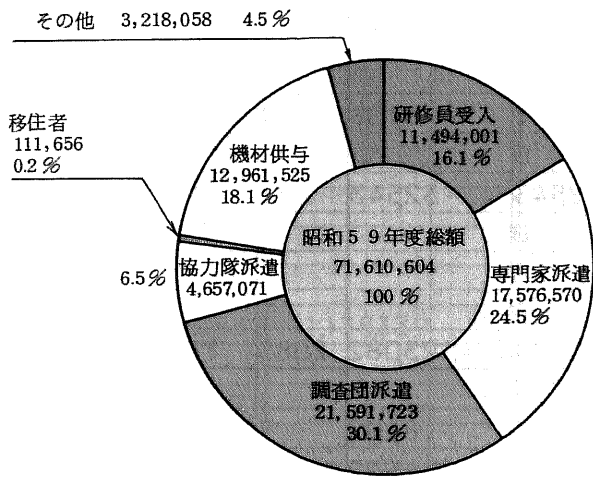
(1) 昭和57年度



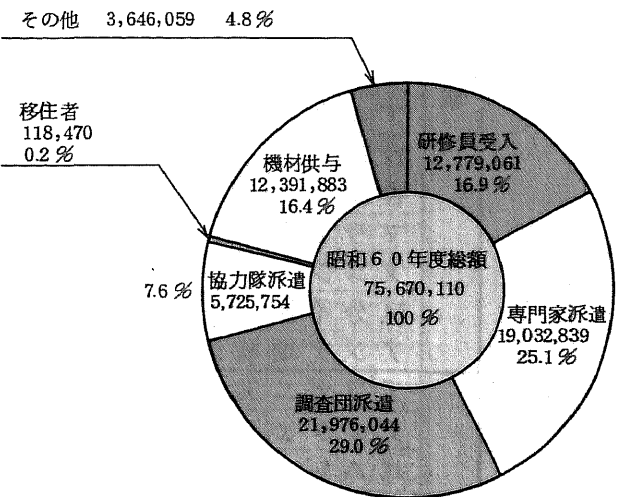
(2) 昭和58年度



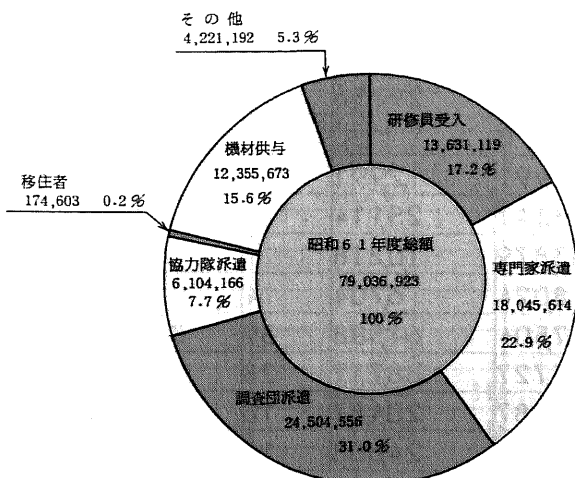
(3) 昭和59年度



(4) 昭和60年度



(5) 昭和61年度



(6) 累 計

