

# 10. 形態別・分野別・人数実績

## (1) 昭和57年度

(単位:人・%)

分野 形態	合 計	計画・行政		公共・公益事業				農林・水産				鉱工業		エ ネ ル ギ !	商業・観光		人的資源		保 健 医 療	社 会 福 祉	そ の 他	
		開 発 計 画	行 政	公 益 事 業	運 輸 交 通	社 会 基 盤	通 信 放 送	農 業	畜 産	林 業	水 産	鉱 業	工 業		商 業 貿 易	観 光	人 的 資 源	科 学 ・ 文 化				
研修員受入	3,858	39	387	72	319	235	430	411	64	90	120	107	496	91	93	18	187	61	434	116	88	
(構成比)	100.0	1.0	10.0	1.9	8.3	6.1	11.1	10.7	1.7	2.3	3.1	2.8	12.9	2.3	2.4	0.5	4.8	1.6	11.2	3.0	2.3	
調査団派遣	4,454	291	17	138	737	321	242	884	26	155	146	252	215	345	13		180	18	353	28	93	
(構成比)	100.0	6.5	0.4	3.1	16.6	7.2	5.4	19.9	0.6	3.5	3.3	5.7	4.8	7.7	0.3		4.0	0.4	7.9	0.6	2.1	
専門家派遣	1,470	35	38	11	163	49	93	191	30	65	80	33	117	23	20	5	104	4	373	10	26	
(構成比)	100.0	2.4	2.6	0.7	11.1	3.3	6.3	13.0	2.0	4.4	5.4	2.3	7.9	1.6	1.4	0.3	7.1	0.3	25.4	0.7	1.8	
協力隊派遣	441	8	9	1	3	56	15	57	20	7	16	1	93	1	1		96	21	35		1	
(構成比)	100.0	1.8	2.1	0.2	0.7	12.7	3.4	12.9	4.6	1.6	3.6	0.2	21.1	0.2	0.2		21.8	4.8	7.9		0.2	
移住者	357		15			9	22	59	1				1	74	1	9	1	6	4	17		138
(構成比)	100.0		4.2			2.5	6.2	16.5	0.3				0.3	20.7	0.3	2.5	0.3	1.7	1.1	4.8		38.6

## (2) 昭和58年度

(単位:人・%)

分野 形態	合 計	計画・行政		公共・公益事業				農林・水産				鉱工業		エ ネ ル ギ !	商業・観光		人的資源		保 健 医 療	社 会 福 祉	そ の 他	
		開 発 計 画	行 政	公 益 事 業	運 輸 交 通	社 会 基 盤	通 信 放 送	農 業	畜 産	林 業	水 産	鉱 業	工 業		商 業 貿 易	観 光	人 的 資 源	科 学 ・ 文 化				
研修員受入	4,363	58	384	113	420	292	485	398	56	98	136	94	700	118	102	20	193	99	454	131	12	
(構成比)	100.0	1.3	8.8	2.6	9.6	6.7	11.1	9.1	1.3	2.3	3.1	2.2	16.0	2.7	2.3	0.5	4.4	2.3	10.4	3.0	0.3	
調査団派遣	4,914	220	89	239	882	466	273	836	65	129	150	221	285	275	11		194	27	348	15	189	
(構成比)	100.0	4.5	1.8	4.9	18.0	9.5	5.6	17.0	1.3	2.6	3.1	4.5	5.8	5.6	0.2		3.9	0.5	7.1	0.3	3.8	
専門家派遣	1,578	35	29	18	161	60	104	208	30	73	77	32	140	29	14	1	194	26	314	9	24	
(構成比)	100.0	2.2	1.8	1.1	10.2	3.8	6.6	13.2	1.9	4.6	4.9	2.0	8.9	1.8	0.9	0.1	12.3	1.7	19.9	0.6	1.5	
協力隊派遣	521	14	8	5	2	59	21	70	18	1	22		93	1	1		119	35	45		7	
(構成比)	100.0	2.7	1.5	1.0	0.4	11.3	4.0	13.4	3.5	0.2	4.2		17.9	0.2	0.2		22.9	6.7	8.6		1.3	
移住者	217		6				4	92						23		10		7				75
(構成比)	100.0		2.8				1.8	42.4						10.6		4.6		3.2				34.6

(3) 昭和59年度

(単位:人・%)

分野 形態	合 計	計画・行政		公共・公益事業				農林・水産				鉱工業		エ ネ ル ギ ー	商業・観光		人的資源		保 健 医 療	社 会 福 祉	そ の 他
		開 発 計 画	行 政	公 益 事 業	運 輸 交 通	社 会 基 盤	通 信 放 送	農 業	畜 産	林 業	水 産	鉱 業	工 業		商 業 貿 易	観 光	人 的 資 源	科 学 ・ 文 化			
研修員受入	5,165	86	408	64	391	315	506	431	95	93	155	101	577	115	125	2.1	979	81	520	102	
(構成比)	100.0	1.7	7.9	1.2	7.6	6.1	9.8	8.3	1.8	1.8	3.0	1.9	11.2	2.2	2.4	0.4	19.0	1.6	10.1	2.0	
調査団派遣	5,189	250	146	336	806	467	262	781	78	168	162	251	437	339	21		204	7	296	3	175
(構成比)	100.0	4.8	2.8	6.5	15.6	9.0	5.1	15.1	1.5	3.2	3.1	4.8	8.4	6.5	0.4		3.9	0.1	5.7	0.1	3.4
専門家派遣	1,774	38	65	27	180	95	129	220	47	67	89	45	107	17	6	5	171	50	372	16	28
(構成比)	100.0	2.2	3.7	1.5	10.1	5.4	7.3	12.4	2.6	3.8	5.0	2.5	6.0	1.0	0.3	0.3	9.6	2.8	21.0	0.9	1.6
協力隊派遣	677	20	21	2	1	58	27	93	36	5	15	1	142		3		123	43	84		3
(構成比)	100.0	3.0	3.1	0.3	0.2	8.6	4.0	13.7	5.3	0.7	2.2	0.8	21.0		0.4		18.2	6.4	12.4		0.4
移住者	137		4					68	1				5		9		1		1	1	47
(構成比)	100.0		2.9					49.7	0.7				3.7		6.6		0.7		0.7	0.7	34.3

(4) 昭和60年度

(単位:人・%)

分野 形態	合 計	計画・行政		公共・公益事業				農林・水産				鉱工業		エ ネ ル ギ ー	商業・観光		人的資源		保 健 医 療	社 会 福 祉	そ の 他
		開 発 計 画	行 政	公 益 事 業	運 輸 交 通	社 会 基 盤	通 信 放 送	農 業	畜 産	林 業	水 産	鉱 業	工 業		商 業 貿 易	観 光	人 的 資 源	科 学 ・ 文 化			
研修員受入	5,549	100	537	75	405	290	528	515	111	89	180	92	645	134	127	17	1,006	68	514	116	
(構成比)	100.0	1.8	9.7	1.4	7.3	5.2	9.5	9.3	2.0	1.6	3.2	1.7	11.6	2.4	2.3	0.3	18.1	1.2	9.3	2.1	
調査団派遣	5,179	217	61	374	826	293	173	941	65	163	140	325	379	368	23		262	34	294	35	206
(構成比)	100.0	4.2	1.2	7.2	15.9	5.7	3.3	18.2	1.3	3.1	2.7	6.3	7.3	7.1	0.4		5.0	0.7	5.7	0.7	4.0
専門家派遣	1,732	17	51	19	179	125	88	205	64	90	83	26	127	18	2		148	43	389	19	39
(構成比)	100.0	1.0	2.9	1.1	10.3	7.2	5.1	11.8	3.7	5.2	4.8	1.5	7.3	1.0	0.1		8.6	2.5	22.5	1.1	2.3
協力隊派遣	825	18	28	6		77	27	107	45	14	23		145	2	4		155	65	103		6
(構成比)	100.0	2.2	3.4	0.7		9.3	3.3	13.0	5.4	1.7	2.8		17.6	0.2	0.5		18.8	7.9	12.5		0.7
移住者	134		1				1	36					8		1		10	2	3		72
(構成比)	100.0		0.8				0.8	26.8					6.0		0.8		7.4	1.5	2.2		53.7

(5) 昭和61年度

(単位:人・%)

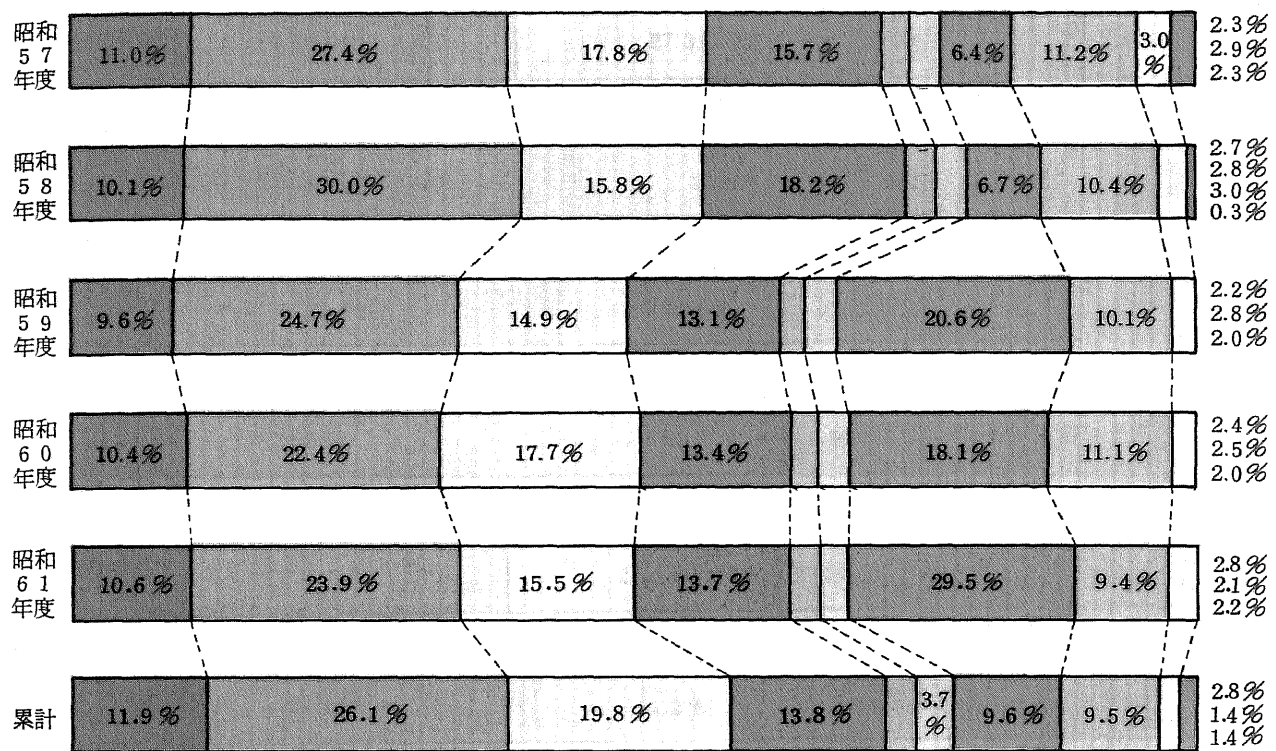
分野 形態	合 計	計画・行政		公共・公益事業				農業・水産				鉱工業		エ ネ ル ギ ー	商業・観光		人的資源		保 健 医 療	社 会 福 祉	そ の 他
		開 発 計 画	行 政	公 益 共 業	運 輸 交 通	社 会 基 盤	通 信 ・ 放 送	農 業	畜 産	林 業	水 産	鉱 業	工 業		商 業 ・ 貿 易	観 光	人 的 資 源	科 学 ・ 文 化			
研修員受入	6,015	86	551	106	494	304	553	525	104	134	171	108	715	168	113	14	1,096	78	562	133	
(構成比)	100.0	1.4	9.2	1.8	8.2	5.0	9.2	8.7	1.7	2.2	2.9	1.8	11.9	2.8	1.9	0.2	18.2	1.3	9.4	2.2	
専門家派遣	1,979	15	56	24	167	100	91	261	69	98	81	40	132	22	3	5	187	69	506	15	38
(構成比)	100.0	0.8	2.8	1.2	8.4	5.0	4.6	13.2	3.5	4.9	4.1	2.0	6.7	1.1	0.2	0.3	9.4	3.5	25.6	0.8	1.9
調査団派遣	5,796	385	36	319	1,031	320	213	902	62	226	196	371	392	364	45	28	263	32	385	16	210
(構成比)	100.0	6.6	0.6	5.5	17.8	5.5	3.7	15.6	1.1	3.9	3.4	6.4	6.8	6.3	0.8	0.5	4.5	0.5	6.6	0.3	3.6
協力隊派遣	822	21	37	6	7	72	30	124	45	16	21	1	141				140	57	94		8
(構成比)	100.0	2.5	5.0	0.7	0.8	8.7	3.6	15.1	5.5	1.9	2.5	0.1	17.1				17.0	6.9	11.4		1.0
移住者	176		3			1		45					4	1	10	1	12	1	1	2	95
(構成比)	100.0		1.7			0.6		25.5					2.3	0.6	5.7	0.6	6.8	0.6	0.6	1.1	53.9

(6) 累 計

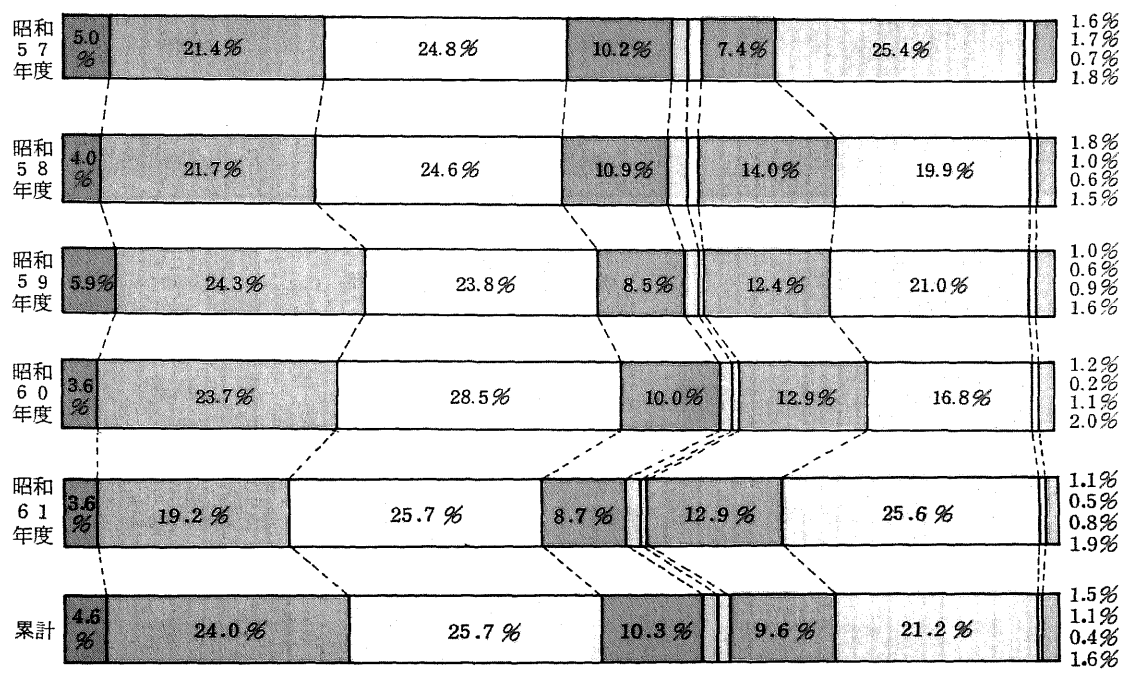
(単位:人・%)

分野 形態	合 計	計画・行政		公共・公益事業				農林・水産				鉱工業		エ ネ ル ギ ー	商業・観光		人的資源		保 健 医 療	社 会 福 祉	そ の 他	
		開 発 計 画	行 政	公 益 事 業	運 輸 交 通	社 会 基 盤	通 信 ・ 放 送	農 業	畜 産	林 業	水 産	鉱 業	工 業		商 業 ・ 貿 易	観 光	人 的 資 源	科 学 ・ 文 化				
研修員受入	67,179	1,205	6,782	862	6,003	3,722	6,938	8,086	1,291	1,131	2,780	1,424	7,833	1,873	2,002	461	6,065	416	6,379	971	955	
(構成比)	100.0	1.8	10.1	1.3	8.9	5.6	10.3	12.1	1.9	1.7	4.1	2.1	11.7	2.8	3.0	0.7	9.0	0.6	9.5	1.4	1.4	
専門家派遣	20,834	492	464	269	1,746	1,441	1,541	2,938	500	650	1,264	640	1,498	303	191	28	1,813	199	4,429	91	337	
(構成比)	100.0	2.4	2.2	1.3	8.4	6.9	7.4	14.1	2.4	3.1	6.1	3.1	7.2	1.5	1.0	0.1	8.7	0.9	21.2	0.4	1.6	
調査団派遣	48,977	2,670	508	2,238	6,771	5,449	2,323	8,114	501	1,645	1,544	3,530	3,238	3,140	170	183	1,636	126	2,705	138	2,348	
(構成比)	100.0	5.5	1.0	4.6	13.8	11.1	4.7	16.6	1.0	3.4	3.2	7.2	6.6	6.4	0.3	0.4	3.3	0.3	5.5	0.3	4.8	
協力隊派遣	7,248	91	134	51	151	780	404	1,422	377	87	302	13	981	22	12	1	1,244	245	630	3	298	
(構成比)	100.0	1.3	1.8	0.7	2.1	10.7	5.6	19.6	5.2	1.2	4.2	0.2	13.5	0.3	0.2	0.0	17.1	3.4	8.7	0.1	4.1	
移住者	72,512		71	5	2	25	77	443	3				1	253	7	56	9	44	7	29	3	71,477
(構成比)	100.0		0.1	0.0	0.0	0.0	0.1	0.6	0.0				0.0	0.3	0.0	0.1	0.0	0.1	0.0	0.0	0.0	98.7

(7) 研修員受入人数実績に於ける分野別構成比



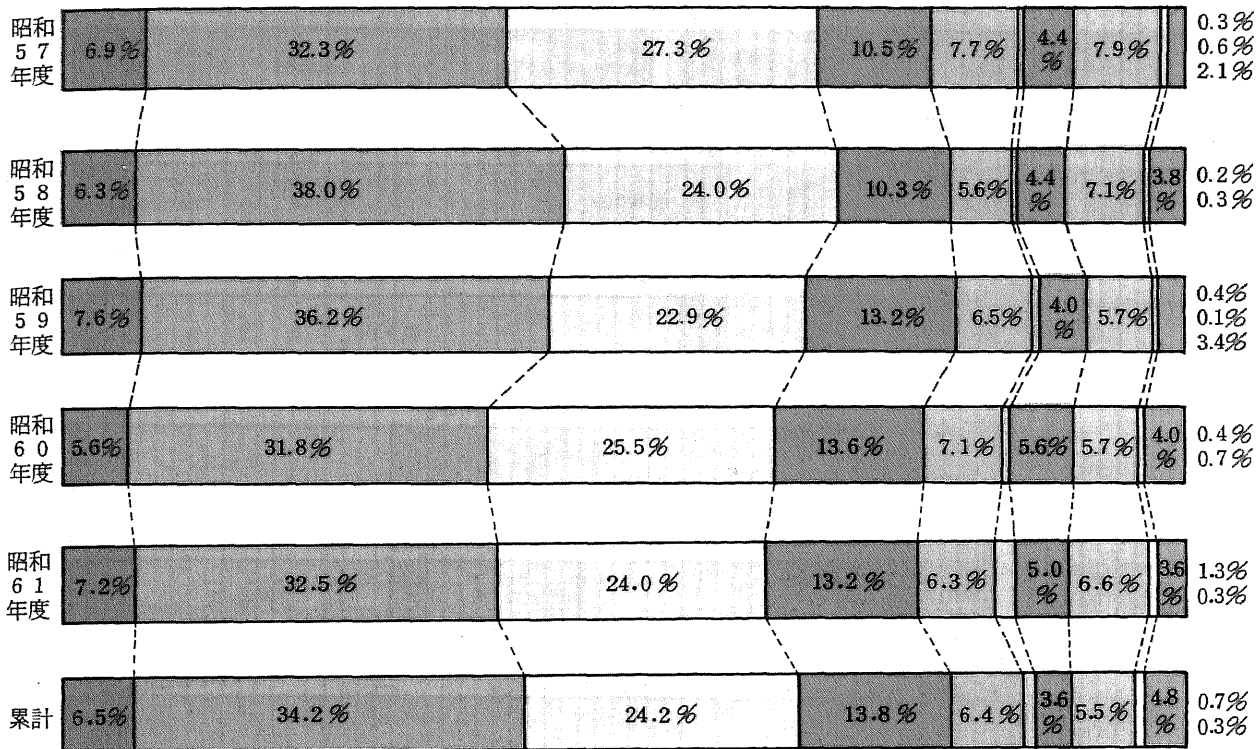
(8) 専門家派遣人数実績に於ける分野別構成比



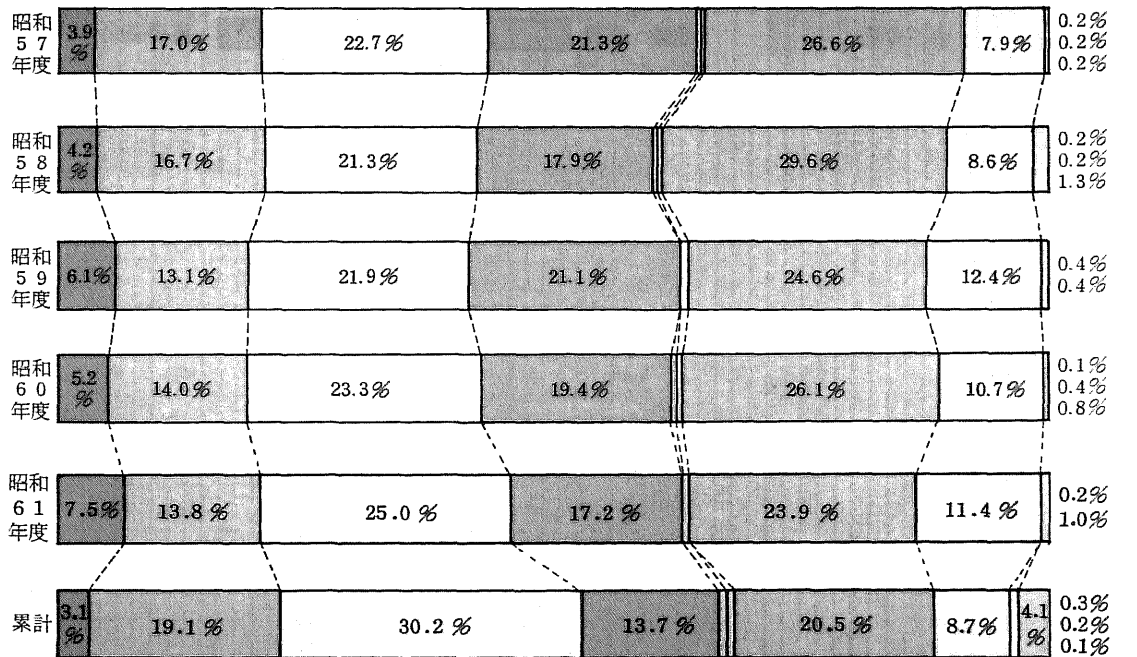
計画・行政   
  農林・水産   
  エネルギー   
  人的資源   
  社会福祉  
 公共・公益事業   
 鉱工業   
 商業・観光   
 保健医療   
 その他



(9) 調査団派遣人数実績に於ける分野別構成比



(10) 協力隊派遣人数実績に於ける分野別構成比

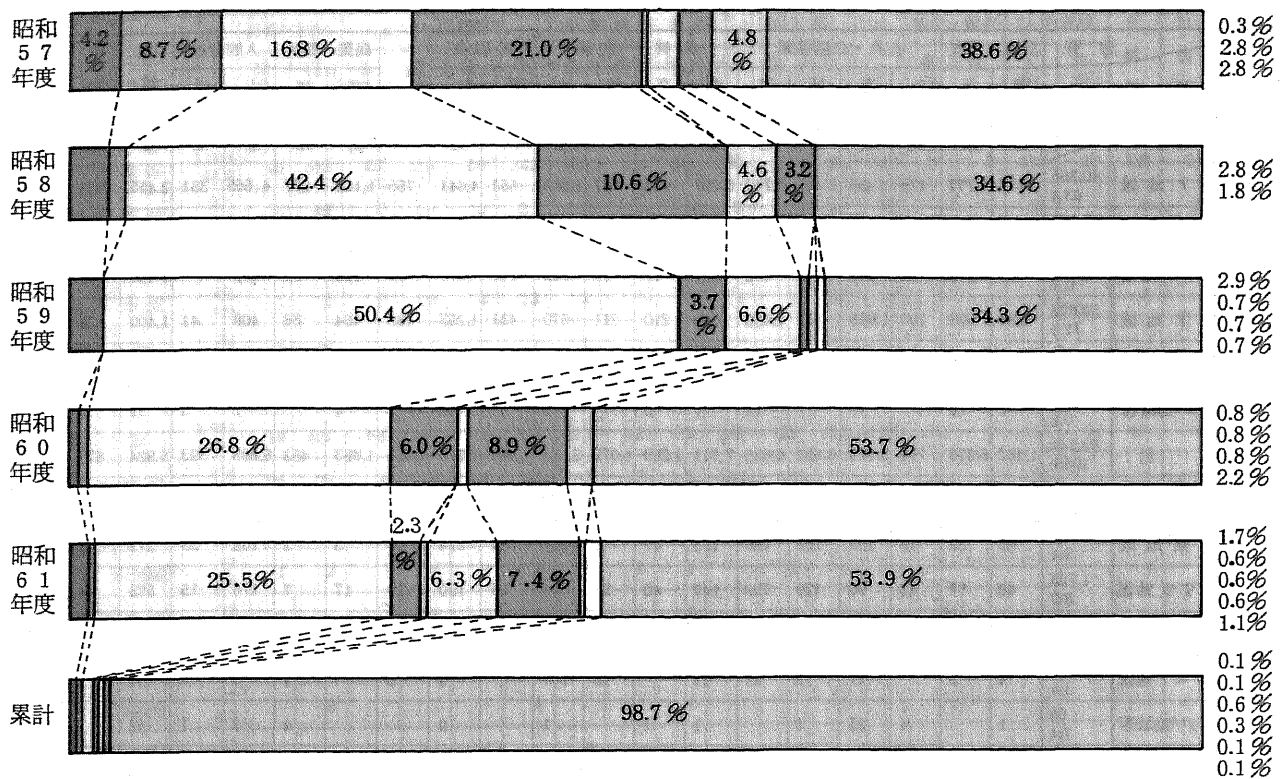


計画・行政
  農林・水産
  エネルギー
  人的資源
  社会福祉

公共・公益事業
  鉱工業
  商業・観光
  保健医療
  その他



(1) 移住者人数実績に於ける分野別構成比



計画・行政   
  農林・水産   
  エネルギー   
  人的資源   
  社会福祉  
 公共・公益事業   
  鉱工業   
  商業・観光   
  保健医療   
  その他