

4 経費実績の事業別構成比

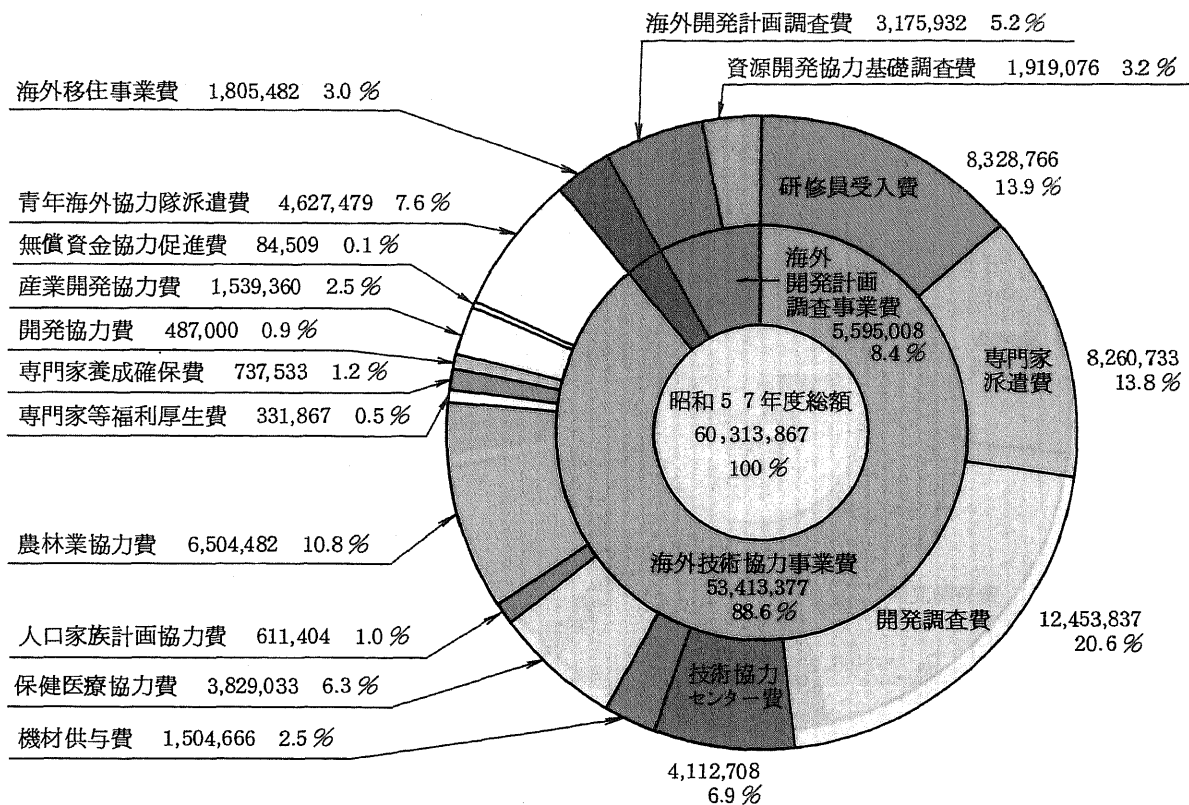
| 年 度 | 予算 科目 金額 構成比 | 海 外 技 術 協 力 事 業 | | | | | | | | | | |
|------------------------|---------------------------|-----------------|------------|-------------|---------------|------------|-------------|--------------------|--------------|-------------------|---------------------|------------|
| | | 研修員 受入費 | 専門家 派遣費 | 開 発 調査費 | 技術協力 センター費 | 機 材 供与費 | 保健医療 協力費 | 人口家族 計 画 協力費 | 農 林 業 協力費 | 専門家等 福利 厚生費 | 専 門 家 養 成 確保費 | 開 発 協力費 |
| 昭 和 57 年 度 | 金 額 (千円) | 8,328,766 | 8,260,733 | 12,453,837 | 4,112,708 | 1,504,666 | 3,829,033 | 611,404 | 6,504,482 | 331,867 | 737,533 | 487,000 |
| | 構 成 比 (%) | 13.9 | 13.8 | 20.6 | 6.9 | 2.5 | 6.3 | 1.0 | 10.8 | 0.5 | 1.2 | 0.9 |
| 昭 和 58 年 度 | 金 額 (千円) | 9,436,866 | 8,519,097 | 14,221,056 | 4,926,246 | 1,228,919 | 3,301,699 | 793,395 | 5,977,316 | 387,579 | 775,810 | 5,977,737 |
| | 構 成 比 (%) | 14.7 | 13.2 | 22.1 | 7.7 | 1.9 | 5.1 | 1.2 | 9.3 | 0.6 | 1.2 | 0.9 |
| 昭 和 59 年 度 | 金 額 (千円) | 10,437,523 | 9,051,856 | 14,062,149 | 5,633,766 | 1,797,388 | 3,633,866 | 719,118 | 7,399,867 | 366,827 | 881,895 | 529,579 |
| | 構 成 比 (%) | 14.6 | 12.7 | 19.6 | 7.9 | 2.5 | 5.1 | 1.0 | 10.3 | 0.5 | 1.2 | 0.7 |
| 昭 和 60 年 度 | 金 額 (千円) | 11,569,682 | 9,823,354 | 12,603,095 | 5,928,680 | 1,670,751 | 3,779,802 | 739,345 | 7,675,464 | 383,065 | 979,349 | 643,966 |
| | 構 成 比 (%) | 15.3 | 13.0 | 16.6 | 7.8 | 2.2 | 5.0 | 1.0 | 10.1 | 0.5 | 1.3 | 0.9 |
| 昭 和 61 年 度 | 金 額 (千円) | 12,434,596 | 9,070,791 | 13,815,528 | 6,900,512 | 1,338,473 | 3,721,223 | 987,646 | 7,175,335 | 410,709 | 1,076,619 | 652,110 |
| | 構 成 比 (%) | 15.7 | 11.5 | 17.5 | 8.7 | 1.7 | 4.7 | 1.2 | 9.1 | 0.5 | 1.4 | 0.8 |
| | 対前 年度 比 (%) | 107.5 | 92.3 | 109.6 | 116.4 | 80.1 | 98.5 | 133.6 | 93.5 | 107.2 | 109.9 | 101.3 |
| 累 計 実 績 | 金 額 (千円) | 103,865,176 | 92,966,294 | 119,888,288 | 51,887,922 | 13,892,741 | 40,661,014 | 4,798,097 | 64,859,909 | 2,785,898 | 7,244,079 | 5,718,089 |
| | 構 成 比 (%) | 15.7 | 14.0 | 18.0 | 7.8 | 2.1 | 6.1 | 0.7 | 9.8 | 0.4 | 1.1 | 0.9 |

(単位：千円)

| 費 | | | | | | 海外移住 事業費 | 海外開発計画調査事業費 | | | 理 科 技 育 等 海 外 協 力 事 業 費 | 総 合 計 |
|-------------|-------------|--------------------|-------------|-----------------------|-------------|-------------|----------------------|-----------------------|------------|----------------------------------|-------------|
| 産業開発 協力費 | 無償資金 協力費 | 青年海外 協力隊 派遣費 | 青 年 招へい費 | 災 害 援 助 等 協 力 費 | 合 計 | | 海外開発 計 画 調 査 費 | 資源開発 協力基礎 調 査 費 | 合 計 | | |
| 1,539,360 | 84,509 | 4,627,479 | | | 53,413,377 | 1,805,482 | 3,175,932 | 1,919,076 | 5,095,008 | | 60,313,867 |
| 2.5 | 0.1 | 7.6 | | | 88.6 | 3.0 | 5.2 | 3.2 | 8.4 | | 100.0 |
| 1,381,795 | 113,528 | 5,418,618 | | | 57,079,661 | 2,078,734 | 3,037,221 | 2,224,800 | 5,262,021 | | 64,420,416 |
| 2.1 | 0.2 | 8.4 | | | 88.6 | 3.2 | 4.7 | 3.5 | 8.2 | | 100.0 |
| 1,565,101 | 123,722 | 6,290,865 | 1,049,172 | | 63,542,694 | 2,031,953 | 3,928,016 | 2,107,941 | 6,035,957 | | 71,610,604 |
| 2.2 | 0.2 | 8.8 | 1.5 | | 88.8 | 2.8 | 5.5 | 2.9 | 8.4 | | 100.0 |
| 1,521,492 | 1,237,325 | 7,757,320 | 1,141,624 | | 67,454,314 | 2,028,579 | 3,593,524 | 2,593,693 | 6,187,217 | | 75,670,110 |
| 2.0 | 1.6 | 10.3 | 1.5 | | 89.1 | 2.7 | 4.8 | 3.4 | 8.2 | | 100.0 |
| 1,255,113 | 2,313,525 | 8,293,032 | 1,189,051 | 191,345 | 70,825,608 | 1,944,232 | 3,725,815 | 2,541,268 | 6,267,083 | | 79,036,923 |
| 1.6 | 2.9 | 10.5 | 1.5 | 0.3 | 89.6 | 2.5 | 4.7 | 3.2 | 7.9 | | 100.0 |
| 82.5 | 187.0 | 106.9 | 104.2 | | 105.0 | 95.8 | 103.7 | 98.0 | 101.3 | | 104.4 |
| 13,442,252 | 4,087,150 | 61,595,511 | 3,379,847 | 191,345 | 591,263,612 | 16,564,311 | 31,930,652 | 23,218,369 | 55,149,021 | 295,798 | 663,272,742 |
| 2.0 | 0.6 | 9.3 | 0.5 | 0.1 | 89.1 | 25 | 4.8 | 3.5 | 8.3 | 0.1 | 100.0 |

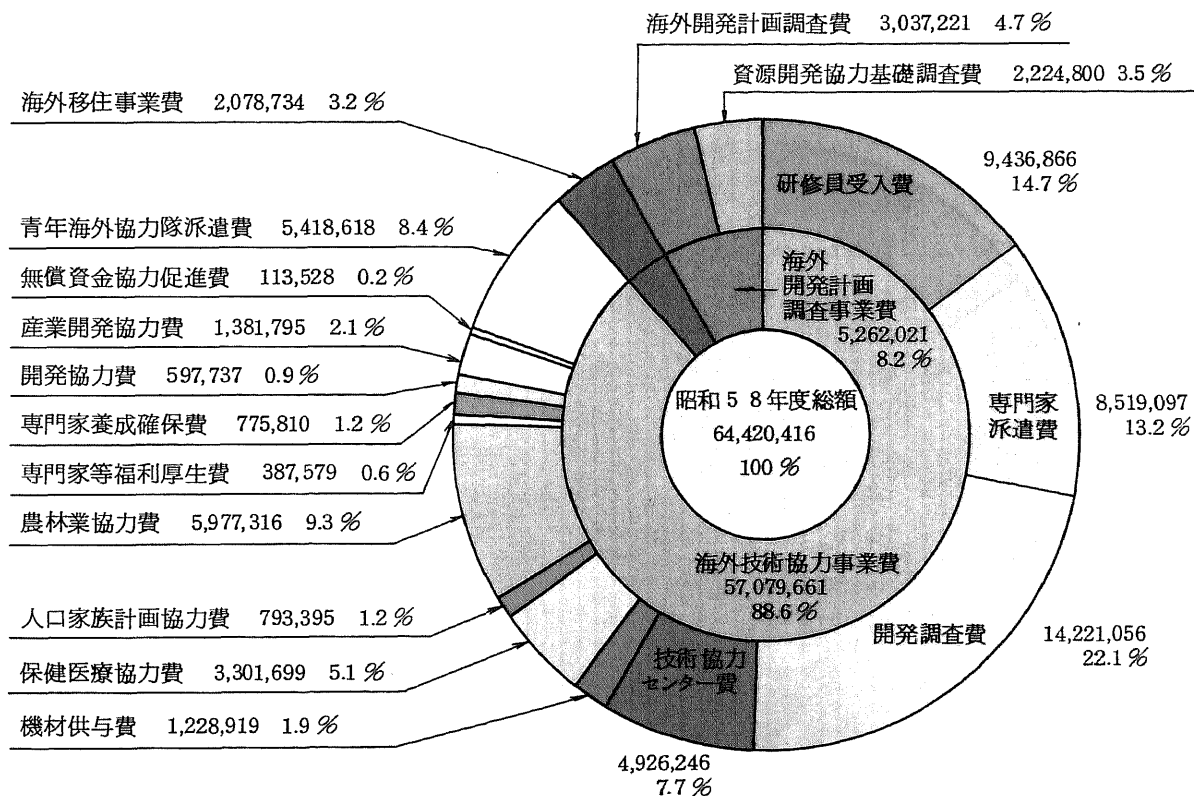
(1) 昭和57年度経費実績に於ける事業別構成比

(単位：千円)



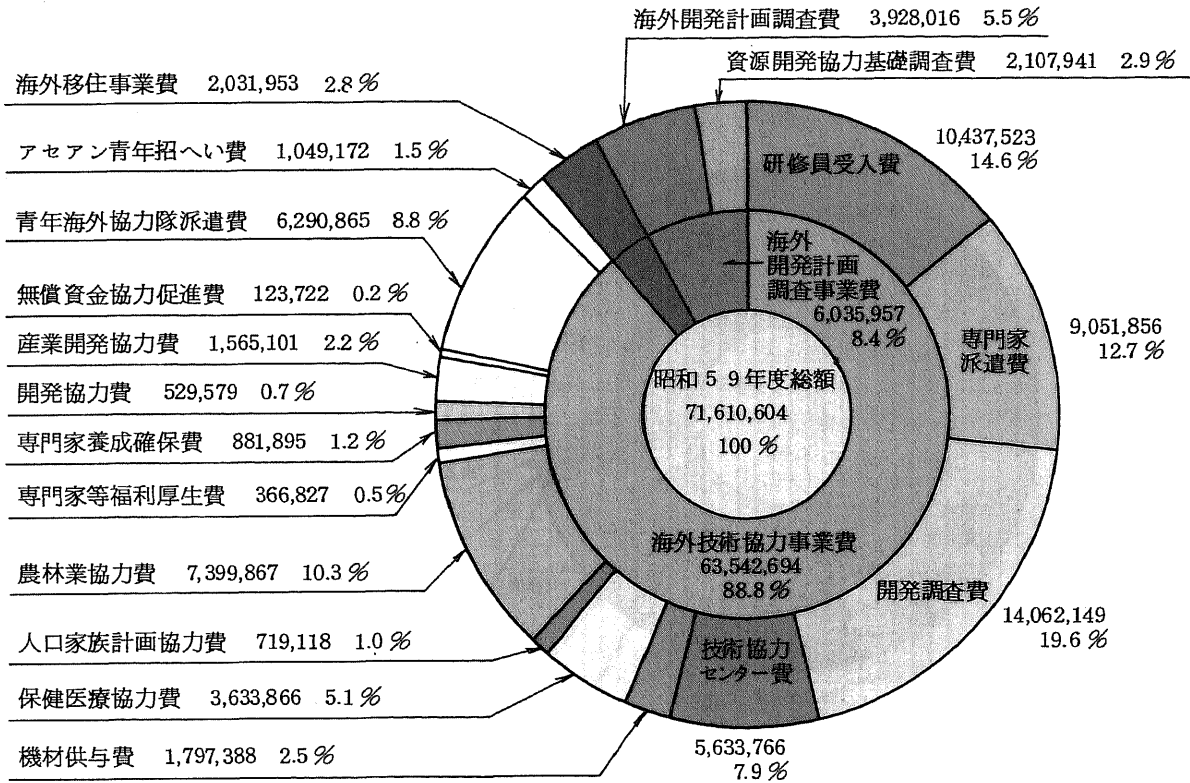
(2) 昭和58年度経費実績に於ける事業別構成比

(単位：千円)



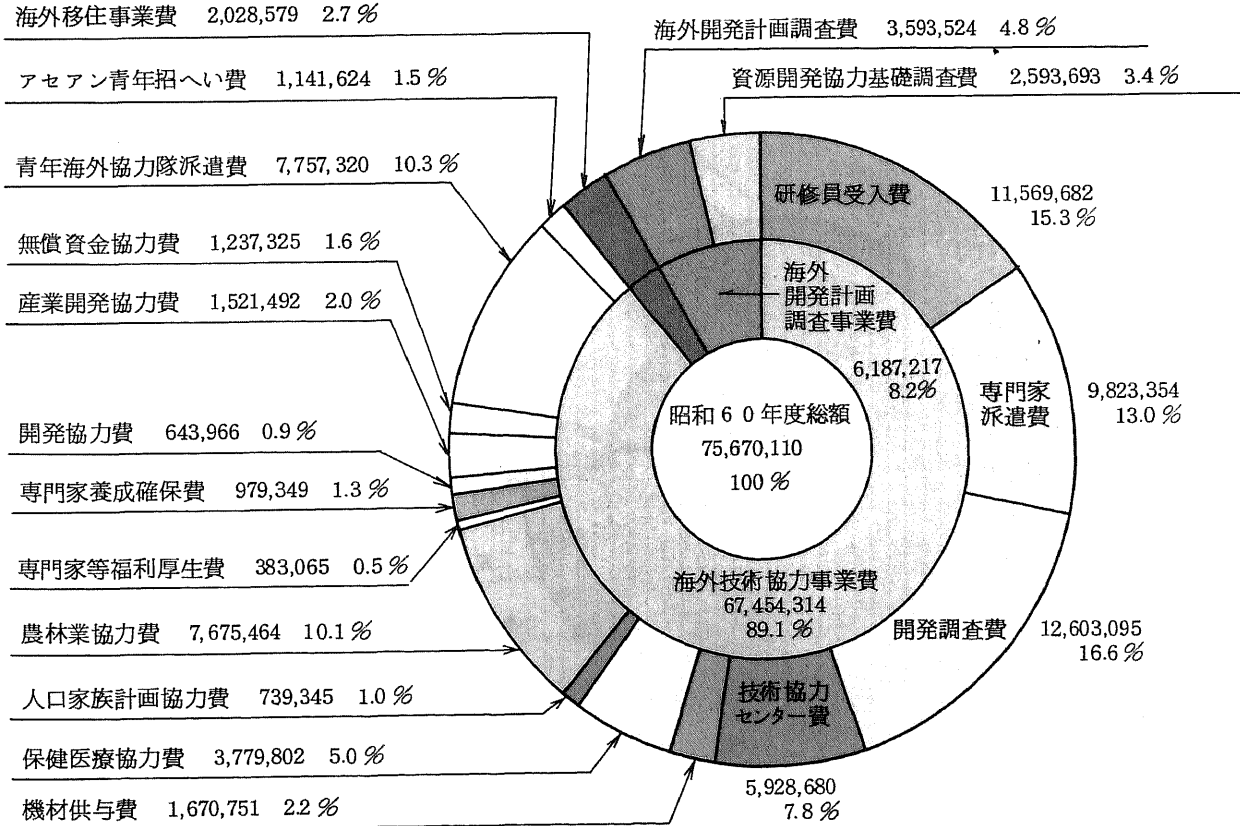
(3) 昭和59年度経費実績に於ける事業別構成比

(単位：千円)



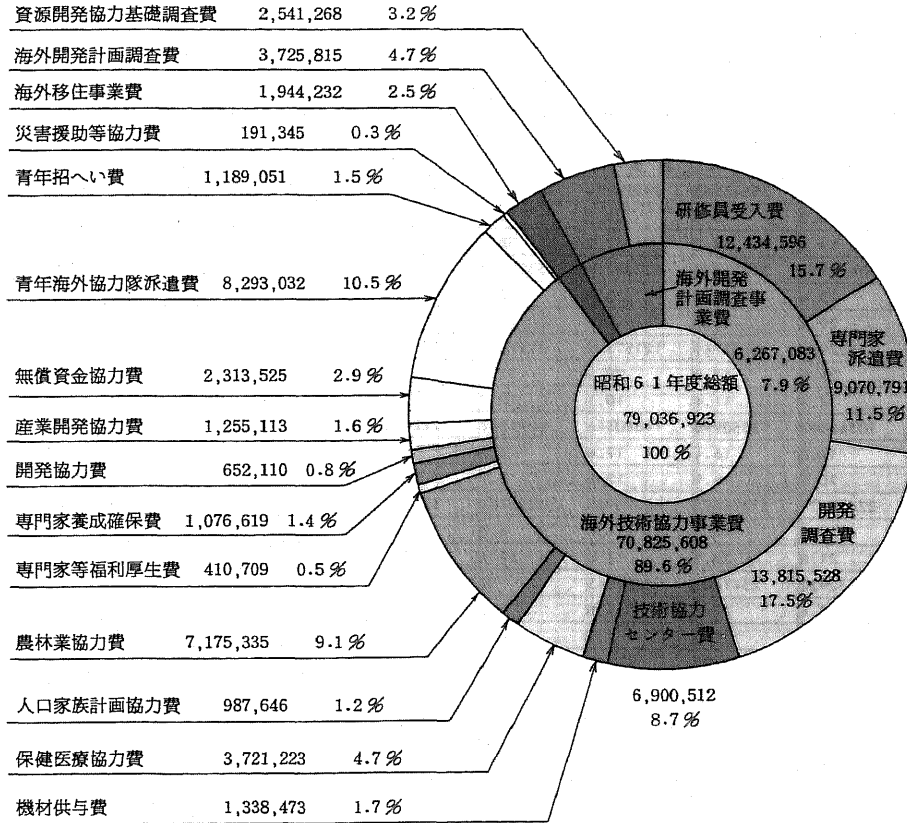
(4) 昭和60年度経費実績に於ける事業別構成比

(単位：千円)



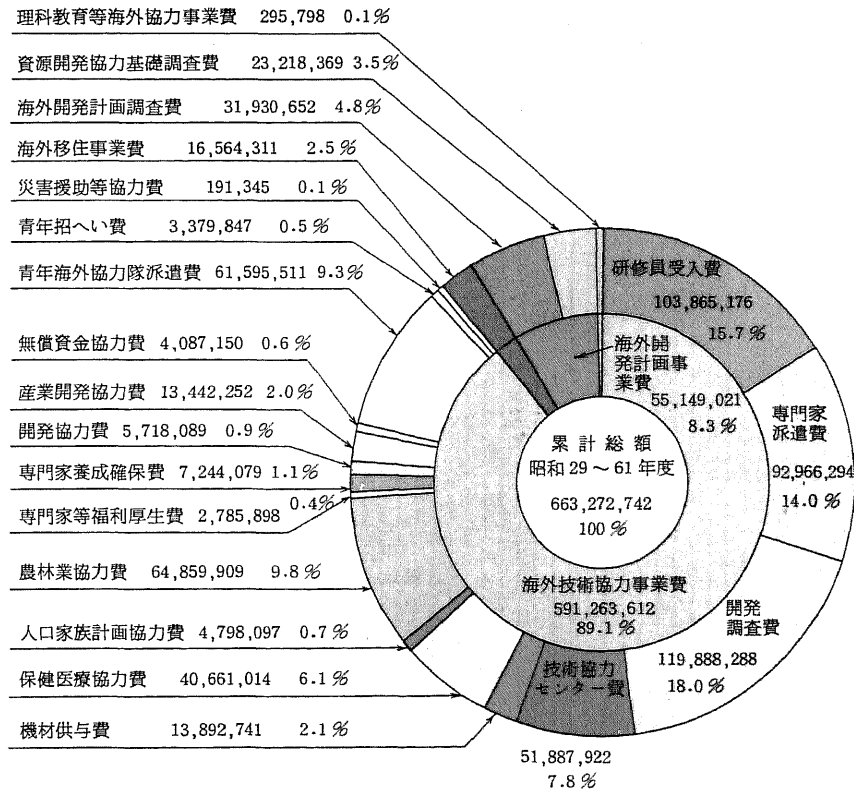
(5) 昭和61年度経費実績に於ける事業別構成比

(単位：千円)



(6) 経費累計実績における事業別構成比

(単位：千円)



5. 地域別・事業別（予算科目別）経費実績

(1) 累計実績（昭和29年4月1日～昭和62年3月31日）

| 予算科目 地域名 | 海外技術協力事業 | | | | | | | | | |
|-------------|------------|------------|-----------|---------------|-----------|-------------|--------------------|------------|---------------|--------------|
| | 研修員 受入費 | 専門家 派遣費 | 開発 調査費 | 技術協力 センター費 | 機材 供与費 | 保健医療 協力費 | 人口・家族 計画 協力費 | 農林業 協力費 | 専門家等 福利厚生費 | 専門家 養成確保費 |
| アジア地域 | 53554871 | 35543563 | 69291214 | 30442446 | 5792710 | 20178182 | 4155019 | 46187906 | 1425521 | 4349497 |
| 事業別構成比 | 16.2 | 10.8 | 21.0 | 9.2 | 1.8 | 6.1 | 1.3 | 14.0 | 0.4 | 1.3 |
| 地域別構成比 | 51.6 | 38.2 | 57.8 | 58.7 | 41.7 | 49.6 | 86.6 | 71.2 | 51.2 | 60.0 |
| （内アセアン） | 30472131 | 27871076 | 52338278 | 23325523 | 2903968 | 11620463 | 2561127 | 33301240 | 986323 | 3140209 |
| 事業別構成比 | 13.4 | 12.2 | 23.0 | 10.2 | 1.3 | 5.1 | 1.1 | 14.6 | 0.4 | 1.4 |
| 地域別構成比 | 29.3 | 30.0 | 43.7 | 45.0 | 20.9 | 28.6 | 53.4 | 51.3 | 35.4 | 43.3 |
| 中近東地域 | 12822959 | 10603749 | 12157332 | 6597874 | 1596685 | 2986567 | 4738 | 1316070 | 263640 | 644627 |
| 事業別構成比 | 21.5 | 17.8 | 20.4 | 11.0 | 2.7 | 5.0 | 0.0 | 2.2 | 0.4 | 1.1 |
| 地域別構成比 | 12.3 | 11.4 | 10.1 | 12.7 | 11.5 | 7.3 | 0.1 | 2.0 | 9.5 | 8.9 |
| アフリカ地域 | 10348662 | 13850998 | 14880346 | 4491547 | 2224402 | 7062438 | 12451 | 3657613 | 401166 | 617841 |
| 事業別構成比 | 12.2 | 16.4 | 17.6 | 5.3 | 2.6 | 8.3 | 0.0 | 4.3 | 0.5 | 0.7 |
| 地域別構成比 | 10.0 | 14.9 | 12.4 | 8.7 | 16.0 | 17.4 | 0.3 | 5.6 | 14.4 | 8.5 |
| 中南米地域 | 22630871 | 21296873 | 20395908 | 10036767 | 3394564 | 9014444 | 602451 | 11771066 | 544119 | 1360247 |
| 事業別構成比 | 15.5 | 14.6 | 14.0 | 6.9 | 2.3 | 6.2 | 0.4 | 8.1 | 0.4 | 0.9 |
| 地域別構成比 | 21.8 | 22.9 | 17.0 | 19.3 | 24.4 | 22.2 | 12.6 | 18.1 | 19.5 | 18.8 |
| オセアニア地域 | 1632932 | 2341603 | 1849043 | 0 | 744273 | 643744 | 0 | 1326964 | 59885 | 146075 |
| 事業別構成比 | 12.4 | 17.7 | 14.0 | 0.0 | 5.6 | 4.9 | 0.0 | 10.0 | 0.5 | 1.1 |
| 地域別構成比 | 1.6 | 2.5 | 1.5 | 0.0 | 5.4 | 1.6 | 0.0 | 2.0 | 2.1 | 2.0 |
| ヨーロッパ地域 | 304291 | 93723 | 47380 | 0 | 0 | 304894 | 0 | 9766 | 7016 | 23348 |
| 事業別構成比 | 32.7 | 10.1 | 5.1 | 0.0 | 0.0 | 32.8 | 0.0 | 1.1 | 0.8 | 2.5 |
| 地域別構成比 | 0.3 | 0.1 | 0.0 | 0.0 | 0.0 | 0.7 | 0.0 | 0.0 | 0.3 | 0.3 |
| 国際機関 | 952120 | 7872211 | 0 | 0 | 130384 | 138171 | 0 | 0 | 35733 | 102444 |
| 事業別構成比 | 10.3 | 85.2 | 0.0 | 0.0 | 1.4 | 1.5 | 0.0 | 0.0 | 0.4 | 1.1 |
| 地域別構成比 | 0.9 | 8.5 | 0.0 | 0.0 | 0.9 | 0.3 | 0.0 | 0.0 | 1.3 | 1.4 |
| 区分不能（世界） | 1618470 | 1363574 | 1267065 | 319288 | 9723 | 332574 | 23438 | 590524 | 48818 | 0 |
| 事業別構成比 | 8.0 | 6.8 | 6.3 | 1.6 | 0.0 | 1.7 | 0.1 | 2.9 | 0.2 | 0.0 |
| 地域別構成比 | 1.6 | 1.5 | 1.1 | 0.6 | 0.1 | 0.8 | 0.5 | 0.9 | 1.8 | 0.0 |
| 総合計 | 103865176 | 92966294 | 119888288 | 51887922 | 13892741 | 40661014 | 4798097 | 64859909 | 2785898 | 7244079 |
| 事業別構成比 | 15.7 | 14.0 | 18.1 | 7.8 | 2.1 | 6.1 | 0.7 | 9.8 | 0.4 | 1.1 |
| 地域別構成比 | 100.0 | 100.0 | 100.0 | 100.0 | 100.0 | 100.0 | 100.0 | 100.0 | 100.0 | 100.0 |

(単位：千円・%)

| 業 質 | | | | | | | 合 計 | 海外移住 事業費 | 海外開発 計画調査費 | 資源開発 協力基礎 調査費 | 理 科 教 育 等 海 外 協 力 事 業 費 | 総 合 計 |
|------------|-------------|-------------|--------------------|-------------|--------------|-----------|----------|-------------|---------------|---------------------|----------------------------------|-------|
| 開 発 協力費 | 産業開発 協力費 | 無償資金 協力費 | 青年海外 協力隊 派遣費 | 青 年 招へい費 | 災害援助等 協力費 | | | | | | | |
| 1669279 | 7316086 | 1829719 | 16672572 | 3346842 | 8493 | 301763920 | 768 | 19243418 | 8516738 | 222502 | 329747346 | |
| 0.5 | 2.2 | 0.6 | 5.1 | 1.0 | 0.0 | 91.5 | 0.0 | 5.8 | 2.6 | 0.1 | 100.0 | |
| 29.2 | 54.4 | 44.8 | 27.1 | 99.0 | 4.4 | 51.0 | 0.0 | 60.3 | 36.7 | 75.2 | 49.7 | |
| 1586803 | 5330996 | 683758 | 9065363 | 3326623 | 8493 | 208522374 | 768 | 14269299 | 4729110 | 159204 | 227680755 | |
| 0.7 | 2.3 | 0.3 | 4.0 | 1.5 | 0.0 | 91.6 | 0.0 | 6.3 | 2.1 | 0.1 | 100.0 | |
| 27.8 | 39.7 | 16.7 | 14.7 | 98.4 | 4.4 | 35.3 | 0.0 | 44.7 | 20.4 | 53.8 | 34.3 | |
| 63531 | 10765 | 381591 | 4126817 | 0 | 0 | 53576945 | 0 | 3681622 | 2406414 | 53864 | 59718845 | |
| 0.1 | 0.0 | 0.6 | 6.9 | 0.0 | 0.0 | 89.7 | 0.0 | 6.2 | 4.0 | 0.1 | 100.0 | |
| 1.1 | 0.1 | 9.3 | 6.7 | 0.0 | 0.0 | 9.1 | 0.0 | 11.5 | 10.4 | 18.2 | 9.0 | |
| 583349 | 1012727 | 1155716 | 20123875 | 0 | 31325 | 80454456 | 0 | 2720802 | 1488442 | 12166 | 84675866 | |
| 0.7 | 1.2 | 1.4 | 23.8 | 0.0 | 0.0 | 95.0 | 0.0 | 3.2 | 1.8 | 0.0 | 100.0 | |
| 10.2 | 7.5 | 28.3 | 32.7 | 0.0 | 16.4 | 13.6 | 0.0 | 8.5 | 6.4 | 4.1 | 12.8 | |
| 2915313 | 5014224 | 457091 | 6203977 | 0 | 51815 | 115689730 | 14361409 | 5295658 | 10275762 | 0 | 145622559 | |
| 2.0 | 3.4 | 0.3 | 4.3 | 0.0 | 0.0 | 79.4 | 9.9 | 3.6 | 7.1 | 0.0 | 100.0 | |
| 51.0 | 37.3 | 11.2 | 10.1 | 0.0 | 27.1 | 19.6 | 86.7 | 16.6 | 44.3 | 0.0 | 22.0 | |
| 418233 | 52146 | 233043 | 2276494 | 33005 | 36245 | 11793685 | 65566 | 821866 | 527709 | 0 | 13208826 | |
| 3.2 | 0.4 | 1.8 | 17.2 | 0.2 | 0.3 | 89.3 | 0.5 | 6.2 | 4.0 | 0.0 | 100.0 | |
| 7.3 | 0.4 | 5.7 | 3.7 | 1.0 | 18.9 | 2.0 | 0.4 | 2.6 | 2.3 | 0.0 | 2.0 | |
| 0 | 0 | 2046 | 18927 | 0 | 4726 | 816117 | 113429 | 0 | 0 | 0 | 929546 | |
| 0.0 | 0.0 | 0.2 | 2.0 | 0.0 | 0.5 | 87.8 | 12.2 | 0.0 | 0.0 | 0.0 | 100.0 | |
| 0.0 | 0.0 | 0.1 | 0.0 | 0.0 | 2.5 | 0.1 | 0.7 | 0.0 | 0.0 | 0.0 | 0.1 | |
| 0 | 0 | 0 | 11734 | 0 | 0 | 9242797 | 0 | 0 | 0 | 0 | 9242797 | |
| 0.0 | 0.0 | 0.0 | 0.1 | 0.0 | 0.0 | 100.0 | 0.0 | 0.0 | 0.0 | 0.0 | 100.0 | |
| 0.0 | 0.0 | 0.0 | 0.0 | 0.0 | 0.0 | 1.6 | 0.0 | 0.0 | 0.0 | 0.0 | 1.4 | |
| 68384 | 36304 | 27944 | 12161115 | 0 | 58741 | 17925962 | 2023139 | 167286 | 3304 | 7266 | 20126957 | |
| 0.3 | 0.2 | 0.1 | 60.4 | 0.0 | 0.3 | 89.1 | 10.1 | 0.8 | 0.0 | 0.0 | 100.0 | |
| 1.2 | 0.3 | 0.7 | 19.7 | 0.0 | 30.7 | 3.0 | 12.2 | 0.5 | 0.0 | 2.5 | 3.0 | |
| 5718089 | 13442252 | 4087150 | 61595511 | 3379847 | 191345 | 591263612 | 16564311 | 31930652 | 23218369 | 295798 | 663272742 | |
| 0.9 | 2.0 | 0.6 | 9.3 | 0.5 | 0.0 | 89.1 | 2.5 | 4.8 | 3.5 | 0.0 | 100.0 | |
| 100.0 | 100.0 | 100.0 | 100.0 | 100.0 | 100.0 | 100.0 | 100.0 | 100.0 | 100.0 | 100.0 | 100.0 | |

(2) 昭和61年度実績

| 予算科目 地域名 | 海外技術協力事業 | | | | | | | | | |
|-------------|------------|------------|-----------|---------------|-----------|-------------|--------------------|------------|---------------|--------------|
| | 研修員 受入費 | 専門家 派遣費 | 開発 調査費 | 技術協力 センター費 | 機材 供与費 | 保健医療 協力費 | 人口・家族 計画 協力費 | 農林業 協力費 | 専門家等 福利厚生費 | 専門家 養成確保費 |
| アジア地域 | 6236620 | 3106227 | 7585624 | 4291899 | 355349 | 1783397 | 653366 | 4605920 | 229395 | 650192 |
| 事業別構成比 | 16.3 | 8.1 | 19.9 | 11.2 | 0.9 | 4.7 | 1.7 | 12.1 | 0.6 | 1.7 |
| 地域別構成比 | 50.2 | 34.2 | 54.9 | 62.2 | 26.5 | 47.9 | 66.2 | 64.2 | 55.9 | 60.4 |
| (内アセアン) | 3487243 | 2622371 | 4959748 | 3617003 | 172889 | 932556 | 314579 | 3077758 | 144090 | 424437 |
| 事業別構成比 | 13.9 | 10.5 | 19.8 | 14.5 | 0.7 | 3.7 | 1.3 | 12.3 | 0.6 | 1.7 |
| 地域別構成比 | 28.0 | 28.9 | 35.9 | 52.4 | 12.9 | 25.1 | 31.9 | 42.9 | 35.1 | 39.4 |
| 中近東地域 | 1277464 | 969806 | 1287198 | 352832 | 223481 | 342861 | 0 | 193568 | 32671 | 74735 |
| 事業別構成比 | 21.7 | 16.5 | 21.8 | 6.0 | 3.8 | 5.8 | 0.0 | 3.3 | 0.6 | 1.3 |
| 地域別構成比 | 10.3 | 10.7 | 9.3 | 5.1 | 16.7 | 9.2 | 0.0 | 2.7 | 8.0 | 6.9 |
| アフリカ地域 | 1613751 | 1280825 | 1352269 | 607629 | 378997 | 493537 | 12451 | 831978 | 53815 | 92423 |
| 事業別構成比 | 15.0 | 11.9 | 12.6 | 5.6 | 3.5 | 4.6 | 0.1 | 7.7 | 0.5 | 0.9 |
| 地域別構成比 | 13.0 | 14.1 | 9.8 | 8.8 | 28.3 | 13.3 | 1.3 | 11.6 | 13.1 | 8.6 |
| 中南米地域 | 2665544 | 2523821 | 3245101 | 1576290 | 297455 | 782287 | 308119 | 1181834 | 76926 | 217529 |
| 事業別構成比 | 14.4 | 13.7 | 17.6 | 8.5 | 1.6 | 4.2 | 1.7 | 6.4 | 0.4 | 1.2 |
| 地域別構成比 | 21.4 | 27.8 | 23.5 | 22.8 | 22.2 | 21.0 | 31.2 | 16.5 | 18.7 | 20.2 |
| オセアニア地域 | 329424 | 268427 | 234592 | 0 | 82697 | 113182 | 0 | 237283 | 11407 | 24346 |
| 事業別構成比 | 14.4 | 11.7 | 10.3 | 0.0 | 3.6 | 5.0 | 0.0 | 10.4 | 0.5 | 1.1 |
| 地域別構成比 | 2.6 | 3.0 | 1.7 | 0.0 | 6.2 | 3.0 | 0.0 | 3.3 | 2.8 | 2.3 |
| ヨーロッパ地域 | 72346 | 130 | 0 | 0 | 0 | 152298 | 0 | 0 | 1511 | 4601 |
| 事業別構成比 | 29.2 | 0.1 | 0.0 | 0.0 | 0.0 | 61.5 | 0.0 | 0.0 | 0.6 | 1.9 |
| 地域別構成比 | 0.6 | 0.0 | 0.0 | 0.0 | 0.0 | 4.1 | 0.0 | 0.0 | 0.4 | 0.4 |
| 国際機関 | 169482 | 905579 | 0 | 0 | 0 | 0 | 0 | 0 | 4984 | 12793 |
| 事業別構成比 | 15.5 | 82.7 | 0.0 | 0.0 | 0.0 | 0.0 | 0.0 | 0.0 | 0.5 | 1.2 |
| 地域別構成比 | 1.4 | 10.0 | 0.0 | 0.0 | 0.0 | 0.0 | 0.0 | 0.0 | 1.2 | 1.2 |
| 区分不能(世界) | 69965 | 15976 | 110744 | 71862 | 494 | 53661 | 13710 | 124752 | | |
| 事業別構成比 | 3.3 | 0.8 | 5.2 | 3.4 | 0.0 | 2.5 | 0.6 | 5.9 | 0.0 | 0.0 |
| 地域別構成比 | 0.6 | 0.2 | 0.8 | 1.0 | 0.0 | 1.4 | 1.4 | 1.7 | 0.0 | 0.0 |
| 総合計 | 12434596 | 9070791 | 13815528 | 6900512 | 1338473 | 3721223 | 987646 | 7175335 | 410709 | 1076619 |
| 事業別構成比 | 15.7 | 11.5 | 17.5 | 8.7 | 1.7 | 4.7 | 1.2 | 9.1 | 0.5 | 1.4 |
| 地域別構成比 | 100.0 | 100.0 | 100.0 | 100.0 | 100.0 | 100.0 | 100.0 | 100.0 | 100.0 | 100.0 |

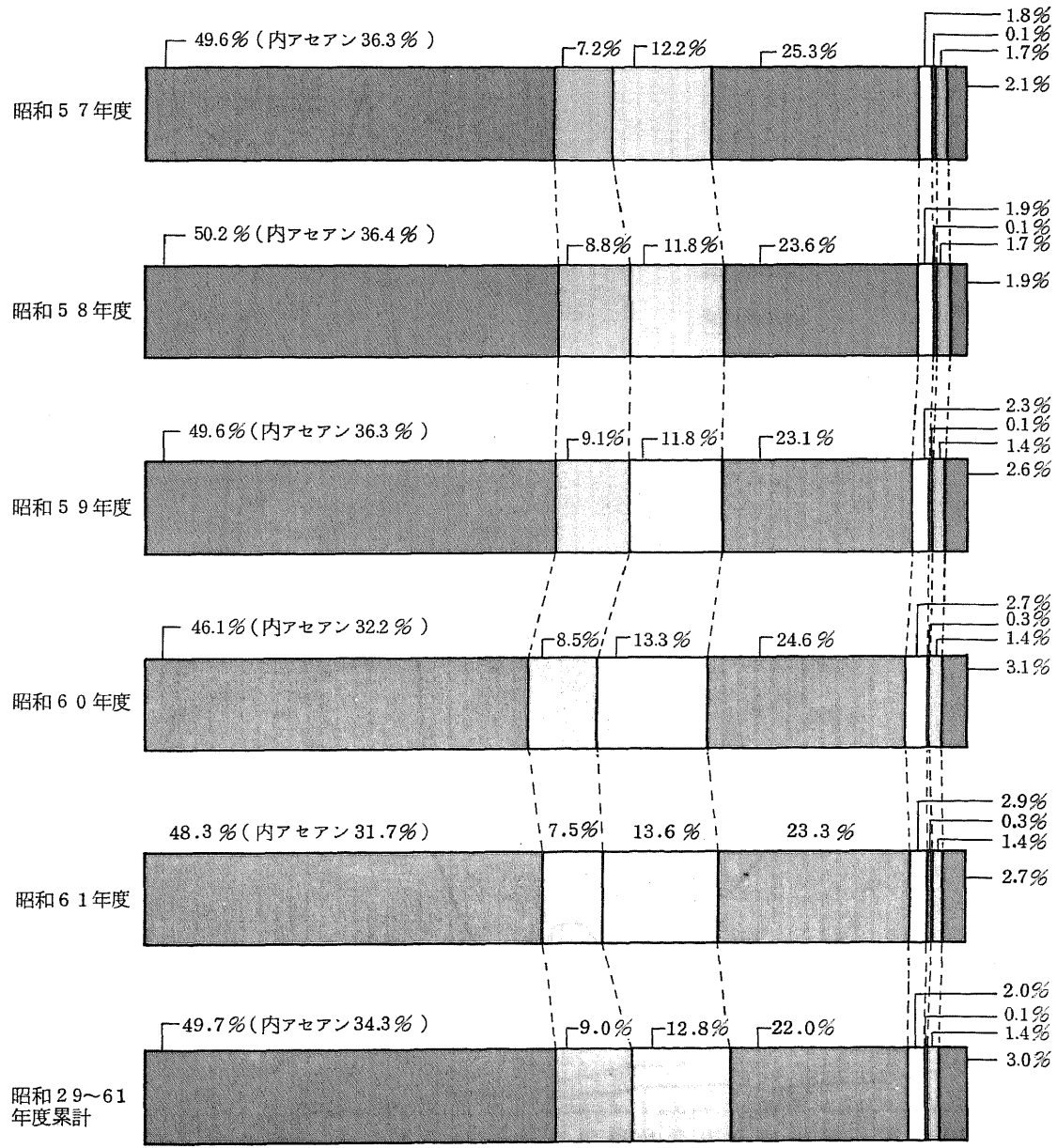
(単位：千円・%)

| 業 費 | | | | | | | 海外開発計画調査事業費 | | | | 合 計 | 総 合 計 |
|--------------|------------------|------------------|---------------------------|----------------|--------------------|----------|------------------|----------------------|-----------------------------|---------|----------|-------|
| 開 発 協 力 費 | 産 業 開 発 協 力 費 | 無 償 資 金 協 力 費 | 青 年 海 外 協 力 隊 派 遣 費 | 青 年 招 へ い 費 | 災 害 援 助 等 協 力 費 | 合 計 | 海 外 移 住 事 業 費 | 海 外 開 発 計 画 調 査 費 | 資 源 開 発 協 力 基 礎 調 査 費 | 合 計 | | |
| 95222 | 490336 | 1088652 | 1864340 | 1156046 | 8493 | 34201078 | 0 | 2813488 | 1167951 | 3981439 | 38182517 | |
| 0.2 | 1.3 | 2.9 | 4.9 | 3.0 | 0.0 | 89.6 | 0.0 | 7.4 | 3.1 | 10.4 | 100.0 | |
| 14.6 | 39.1 | 47.1 | 22.5 | 97.2 | 4.4 | 48.3 | 0.0 | 75.5 | 46.0 | 63.5 | 48.3 | |
| 70264 | 234610 | 404868 | 896245 | 1135827 | 8493 | 22502981 | 0 | 1821517 | 695527 | 2517044 | 25020025 | |
| 0.3 | 0.9 | 1.6 | 3.6 | 4.5 | 0.0 | 89.9 | 0.0 | 7.3 | 2.8 | 10.1 | 100.0 | |
| 10.8 | 18.7 | 17.5 | 10.8 | 95.5 | 4.4 | 31.8 | 0.0 | 48.9 | 27.4 | 40.2 | 31.7 | |
| 3943 | 0 | 219765 | 505581 | 0 | 0 | 5483905 | 0 | 286610 | 122843 | 409453 | 5893358 | |
| 0.1 | 0.0 | 3.7 | 8.6 | 0.0 | 0.0 | 93.1 | 0.0 | 4.9 | 2.1 | 6.9 | 100.0 | |
| 0.6 | 0.0 | 9.5 | 6.1 | 0.0 | 0.0 | 7.7 | 0.0 | 7.7 | 4.8 | 6.5 | 7.9 | |
| 198540 | 142415 | 589819 | 2667059 | 0 | 31325 | 10346833 | 0 | 172874 | 235292 | 408166 | 10754999 | |
| 1.8 | 1.3 | 5.5 | 24.8 | 0.0 | 0.3 | 96.2 | 0.0 | 1.6 | 2.2 | 3.8 | 100.0 | |
| 30.4 | 11.3 | 25.5 | 32.2 | 0.0 | 16.4 | 14.6 | 0.0 | 4.6 | 9.3 | 6.5 | 13.6 | |
| 317760 | 618595 | 286277 | 1324208 | 0 | 51815 | 15473561 | 1822681 | 421054 | 731798 | 1152852 | 18449094 | |
| 1.7 | 3.4 | 1.6 | 7.2 | 0.0 | 0.3 | 83.9 | 9.9 | 2.3 | 4.0 | 6.2 | 100.0 | |
| 48.7 | 49.3 | 12.4 | 16.0 | 0.0 | 27.1 | 21.8 | 93.7 | 11.3 | 28.8 | 18.4 | 23.3 | |
| 12038 | 0 | 129012 | 486819 | 33005 | 36245 | 1998477 | 4405 | 0 | 283384 | 283384 | 2286266 | |
| 0.5 | 0.0 | 5.6 | 21.3 | 1.4 | 1.6 | 87.4 | 0.2 | 0.0 | 12.4 | 12.4 | 100.0 | |
| 1.8 | 0.0 | 5.6 | 5.9 | 2.8 | 18.9 | 2.8 | 0.2 | 0.0 | 11.2 | 4.5 | 2.9 | |
| 0 | 0 | 0 | 4333 | 0 | 4726 | 239945 | 7672 | 0 | 0 | 0 | 247617 | |
| 0.0 | 0.0 | 0.0 | 1.7 | 0.0 | 1.9 | 96.9 | 3.1 | 0.0 | 0.0 | 0.0 | 100.0 | |
| 0.0 | 0.0 | 0.0 | 0.1 | 0.0 | 2.5 | 0.3 | 0.4 | 0.0 | 0.0 | 0.0 | 0.3 | |
| 0 | 0 | 0 | 2129 | 0 | 0 | 1094967 | 0 | 0 | 0 | 0 | 1094967 | |
| 0.0 | 0.0 | 0.0 | 0.2 | 0.0 | 0.0 | 100.0 | 0.0 | 0.0 | 0.0 | 0.0 | 100.0 | |
| 0.0 | 0.0 | 0.0 | 0.0 | 0.0 | 0.0 | 1.5 | 0.0 | 0.0 | 0.0 | 0.0 | 1.4 | |
| 24607 | 3767 | | 1438563 | | 58741 | 1986842 | 109474 | 31789 | | 31789 | 2128105 | |
| 1.2 | 0.2 | 0.0 | 67.6 | 0.0 | 2.8 | 93.4 | 5.1 | 1.5 | 0.0 | 1.5 | 100.0 | |
| 3.8 | 0.3 | 0.0 | 17.3 | 0.0 | 30.7 | 2.8 | 5.6 | 0.9 | 0.0 | 0.5 | 2.7 | |
| 652110 | 1255113 | 2313525 | 8293032 | 1189051 | 191345 | 70825608 | 1944232 | 3725815 | 2541268 | 6267083 | 79036923 | |
| 0.8 | 1.6 | 2.9 | 10.5 | 1.5 | 0.2 | 89.6 | 2.5 | 4.7 | 3.2 | 7.9 | 100.0 | |
| 100.0 | 100.0 | 100.0 | 100.0 | 100.0 | 100.0 | 100.0 | 100.0 | 100.0 | 100.0 | 100.0 | 100.0 | |

6. 経費実績の地域別構成比

6. 経費実績の地域別構成比

- アジア
- 中近東
- アフリカ
- 中南米
- オセアニア
- ヨーロッパ
- 国際機関
- 区分不能



※ (注) アセアンの比率は全世界に対する数値

7. 年度別・形態別人数実績

7、年度別・形態別人数実績

