

中日友好医院

病室医疗工作统计

1985年1月1日——1月31日

1985-1



病室医疗工作统计(全院各科总计)

(其中包括:10个中医科,23个西医科)

1985年1月

项 目	开 放 病 床 数	住院病人动态											病床使用				病房医疗工作主要指标							手术情况			医 疗 差 错 发 生 次 数	医 疗 事 故 发 生 次 数	
		增加人数		减少人数						期 末 留 院 人 数	实 际 开 放 总 床 日 数	平 均 开 放 病 床 数	实 际 占 用 总 床 日 数	出 院 者 占 用 数	治 愈 率	好 转 率	病 死 率	平 均 转 床 次 数	平 均 占 床 日 数	实 际 占 用 床 率	出 院 者 院 平 日	手 术 总 例 数	其 中						
		入 院 人 数	他 科 转 入 人 数	出院病人人数				共 他	转 往 他 科 人 数																				
		(1)	(2)	(3)	(4)	(5)	(6)	(7)	(8)	(9)	(10)	(11)	(12)	(13)	(14)	(15)	(16)	(17)	(18)	(19)	(20)	(21)	(22)	(23)	(24)	(25)			(26)
全院总计	610	537	628	109	521	283	231	189	52	16	18	109	665	18448	57574	18068	1764	48.26	32.27	3.22	0.81	9.57	10.21	25.48	250	0	0	0	0
中医科	182	154	109	7	102	102	27	57	13	5	0	6	182	5572	29724	5062	3359	26.47	55.88	4.90	56.78	29.16	89.04	32.93	6	0	0	0	0
西医科	428	383	519	102	379	381	208	122	39	11	18	103	503	12876	416	13906	9405	59.74	32.28	2.89	0.76	11.19	17.66	23.57	244	0	0	0	0

统计室主任 沈素娥 制表 刘惠英

1



病室医疗工作统计(中医各科)

(包括10个中医科)

1985年1月

项 目	开 放 病 床 数	住院病人动态											病床使用				病房医疗工作主要指标							手术情况			医 疗 差 错 发 生 次 数	医 疗 事 故 发 生 次 数	
		增加人数		减少人数						期 末 留 院 人 数	实 际 开 放 总 床 日 数	平 均 开 放 病 床 数	实 际 占 用 总 床 日 数	出 院 者 占 用 数	治 愈 率	好 转 率	病 死 率	平 均 转 床 次 数	平 均 占 床 日 数	实 际 占 用 床 率	出 院 者 院 平 日	手 术 总 例 数	其 中						
		入 院 人 数	他 科 转 入 人 数	出院病人人数				共 他	转 往 他 科 人 数																				
		(1)	(2)	(3)	(4)	(5)	(6)	(7)	(8)	(9)	(10)	(11)	(12)	(13)	(14)	(15)	(16)	(17)	(18)	(19)	(20)	(21)	(22)	(23)	(24)	(25)			(26)
中医科	182	154	109	7	102	102	27	57	13	5	0	6	182	5572	29724	5062	3359	26.47	55.88	4.90	56.78	29.16	89.04	32.93	6	0	0	0	0
内科	53	49	31	1	28	29	0	27	1	1	0	1	48	1643	53	1483	1047	0	92.10	3.45	54.72	27.60	89.04	36.10	0	0	0	0	0
2.呼吸科	12	11	11	1	11	11	0	0	0	0	0	12	310	10	364	273	100.00	0	0	110.00	36.40	117.42	24.82	0	0	0	0	0	
3.眼科	16	15	4	0	5	5	1	4	0	0	0	14	465	15	446	297	20.00	80.00	0	33.33	39.73	95.91	159.40	0	0	0	0	0	
4.儿科	22	19	11	2	12	12	2	7	0	2	0	1	20	682	20	653	458	25.00	58.33	16.67	60.00	32.65	95.75	38.17	0	0	0	0	0
5.妇科	20	6	4	0	3	3	2	1	0	0	0	7	620	20	225	89	66.67	33.33	0	15.00	11.25	36.25	29.67	0	0	0	0	0	
6.骨伤科	20	21	16	0	14	14	6	7	1	0	0	23	620	20	749	419	42.86	50.00	0	70.00	37.45	120.81	29.93	6	0	0	0	0	
7.针灸科	18	8	6	0	4	4	2	2	1	0	0	10	310	10	212	81	0	25.00	25.00	40.00	31.30	101.97	20.25	0	0	0	0	0	
8.按摩科	6	4	2	1	1	1	0	1	0	0	0	6	186	6	145	19	0	100.00	0	16.67	24.17	77.96	19.00	0	0	0	0	0	
9.推拿科	16	21	13	1	15	15	2	4	10	1	0	1	19	426	16	620	623	0	26.67	6.67	92.25	29.25	125.00	41.53	0	0	0	0	0
10.儿外科	10	0	11	0	8	8	2	1	0	0	0	3	240	10	84	57	50.00	37.50	0	80.00	8.40	35.00	6.67	0	0	0	0	0	

统计室主任 沈素娥 制表 刘惠英

2



病室医疗工作统计(西医各科)

(包括23个西医科)

1985年1月

项 目	开 放 床 数	住院病人动态												病床使用				病房医疗工作主要指标										手术情况				医疗 事故 发生 次数		医疗 差错 发生 次数			
		增加人数		减少人数						期 末 留 院 人 数	实 际 开 放 总 床 日 数	平 均 开 放 病 床 数	实 际 占 用 总 床 日 数	出 院 者 占 用 数	治 愈 率	好 转 率	病 死 率	平 网 均 转 床 数	平 工 均 床 日	实 住 床 日	出 院 者 平 日	下 手 例 数	其 中														
		入院 人数	他 科 转 入 人 数	总 计	治 愈	好 转	未 愈	死 亡	共 计																									特 往 他 科 人 数			
		(1)	(2)	(3)	(4)	(5)	(6)	(7)	(8)	(9)	(10)	(11)	(12)	(13)	(14)	(15)	(16)	(17)	(18)	(19)	(20)	(21)	(22)	(23)	(24)	(25)	(26)	(27)	(28)	(29)							
西医小计	428	327	517	122	377	391	208	127	27	11	18	102	502	1076	416	1306	2425	28.24	22.28	2.87	0.76	22.17	107.00	23.57	244	0	0	0	0	0	0	0	0				
1. 内 科	37	15	14	1	40	40	36	4	0	0	0	2	10	837	27	544	460	10.00	10.00	0	1.00	10.15	14.57	11.50	22	0	0	0	0	0	0	0	0	0			
2. 产 科	14	9	10	0	22	14	2	1	0	5	0	7	744	24	123	203	82.25	11.76	0	0.21	9.67	31.18	13.77	7	0	0	0	0	0	0	0	0	0	0	0	0	
3. 内 儿	15	16	9	0	5	4	0	4	0	0	1	0	20	465	15	578	127	0	100.00	0	0.23	30.57	124.30	26.40	10	0	0	0	0	0	0	0	0	0	0	0	
4. 急 救	12	4	8	27	8	5	0	3	0	2	1	28	7	372	12	176	60	0	100.00	100.00	0.50	14.67	47.31	10.00	0	0	0	0	0	0	0	0	0	0	0	0	
5. 儿 科	18	19	22	1	36	25	4	17	2	2	1	0	26	665	15	700	160	40.00	40.57	5.71	2.40	16.47	150.84	12.78	0	0	0	0	0	0	0	0	0	0	0	0	
6. 中 西	20	27	22	1	15	15	2	2	2	2	0	2	31	620	20	310	522	13.33	13.33	0.75	45.50	146.77	26.47	0	0	0	0	0	0	0	0	0	0	0	0	0	
7. 妇 科	20	23	25	12	21	21	13	2	2	0	0	17	43	620	20	1173	714	61.20	8.52	0	1.05	10.65	149.19	39.00	23	0	0	0	0	0	0	0	0	0	0	0	0
8. 骨 外	27	27	27	2	20	22	24	4	1	0	1	2	44	852	22	1207	922	92.20	13.72	0	1.03	41.62	134.24	23.07	34	0	0	0	0	0	0	0	0	0	0	0	0
9. 普 外	27	20	22	11	27	27	22	11	2	0	0	11	63	1223	23	1426	1458	69.67	23.40	0	1.07	38.44	17.08	31.02	21	0	0	0	0	0	0	0	0	0	0	0	0
10. 心 外	17	20	12	7	13	12	10	1	1	0	0	1	21	527	17	567	402	82.33	8.22	0	0.71	32.35	107.67	32.50	12	0	0	0	0	0	0	0	0	0	0	0	0
11. 神 外	10	17	25	2	22	21	15	2	3	1	1	10	12	310	10	554	477	71.43	8.52	4.76	2.20	55.40	113.72	22.67	28	0	0	0	0	0	0	0	0	0	0	0	0
12. 泌 尿	15	23	19	2	17	17	0	15	1	1	0	2	26	775	25	228	507	0	86.26	5.88	0.68	31.20	122.97	29.82	0	0	0	0	0	0	0	0	0	0	0	0	0
13. 耳 科	20	4	22	0	18	22	15	1	5	1	2	1	20	620	20	422	253	68.10	4.55	2.55	1.25	31.20	67.68	15.22	23	0	0	0	0	0	0	0	0	0	0	0	0
14. 眼 科	20	21	20	0	25	24	16	5	3	0	1	0	16	620	20	522	522	51.67	20.83	0	1.25	19.60	95.98	25.16	16	0	0	0	0	0	0	0	0	0	0	0	0
15. 皮 肤	10	18	10	0	11	11	2	7	1	0	0	1	16	310	10	483	220	21.27	62.66	0	1.10	18.30	115.81	20.10	0	0	0	0	0	0	0	0	0	0	0	0	0
16. 血 液	10	14	5	2	7	7	0	5	1	1	0	0	14	310	10	218	225	0	11.47	19.27	0.10	52.80	21.14	32.22	0	0	0	0	0	0	0	0	0	0	0	0	0
17. 肾 脏	10	6	22	0	2	2	1	2	2	0	2	2	16	310	10	236	110	14.27	52.16	0	0.20	22.60	108.37	12.22	0	0	0	0	0	0	0	0	0	0	0	0	0
18. 呼 吸	20	13	22	4	20	12	2	15	2	0	1	1	12	225	22	22	22	0.23	22.25	0	0.21	26.26	3.74	12.20	2	0	0	0	0	0	0	0	0	0	0	0	0
19. 外 伤	20	6	18	0	5	5	2	2	1	0	0	5	21	520	16.27	428	153	11.10	40.10	0	0.30	25.50	92.31	31.60	0	0	0	0	0	0	0	0	0	0	0	0	0
20. 小 儿	20	12	7	0	2	2	0	2	0	2	1	1	16	222	22	126	152	0	100.00	0	0.15	22.60	26.17	16.20	0	0	0	0	0	0	0	0	0	0	0	0	0
21. 神 经	17	18	15	1	9	9	1	6	1	1	0	5	20	527	17	217	243	11.11	11.67	11.11	2.67	36.17	6.18	28.67	0	0	0	0	0	0	0	0	0	0	0	0	
22. 临 床	12	0	18	0	10	10	1	1	0	0	0	2	17	320	12	224	260	90.00	10.00	0	0.23	12.50	22.00	26.00	3	0	0	0	0	0	0	0	0	0	0	0	
23. 护 理	10	0	10	0	2	2	0	2	0	0	0	0	10	110	10	55	7	0	100.00	0	0.20	5.50	50.00	2.50	0	0	0	0	0	0	0	0	0	0	0	0	

3

统计室主任 沈景岐 制表 刘惠英

中日友好医院

门(急)诊医疗工作统计

1985年2月1日—2月28日

1985-2

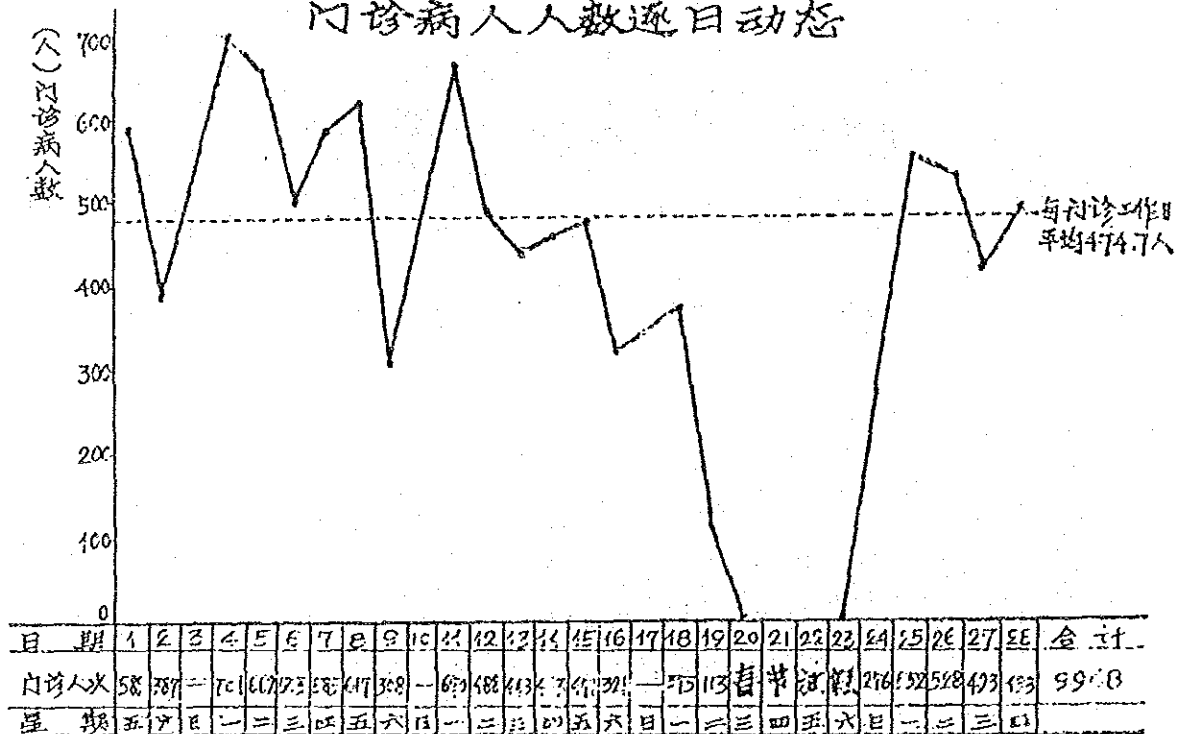
1985年2月门诊部中西医各科病人数及医师未门诊总情况

科别	门诊病人总数	其中初诊病人数	初诊病人百分比	医师未门诊日数	平均每日初诊病人人数	每日初诊工作日的平均值	主任和主治医师未门诊百分比(%)
总计	9968	4957	49.73	21	474.67	79.48	66.85
1 中医	2519	820	32.55	21	119.95	29.57	61.83
2 西医	7449	4137	55.54	21	354.71	49.90	69.83

统计员 沈露岐 制表 朱科

1985年2月

门诊病人人数逐日动态



1985年2月份门诊中医各科门诊人次及医师来门诊情况

科别	门诊病人数	其中初诊病人数	初诊病人百分比	实际门诊工作日	平均每日门诊病人人数	每日门诊工作医师均值	主任和主治医师出门诊百分比(%)
中医	2519	820	32.55	21	119.95	29.57	61.83
中医内科	836	349	41.75	21	39.81	6.14	62.00
中医科安	345	21	6.09	21	16.43	3.86	75.30
中医骨伤	231	93	40.26	21	11.00	2.71	49.12
中医肛肠	52	39	75.00	21	2.48	1.14	62.49
中医按摩	100	32	32.00	21	4.76	5.00	20.00
中医儿科	163	58	35.58	21	7.76	1.05	95.45
中医妇科	245	37	15.10	21	11.67	3.19	59.69
中医皮肤科	90	47	52.22	21	4.29	2.19	71.73
中医眼科	101	33	32.67	21	4.81	1.76	100.00
中医泌尿	308	86	27.92	21	14.67	1.86	87.17
中医耳鼻喉	48	25	52.08	21	2.29	0.67	100.00

统计室主任 沈素敏 制表 朱琳

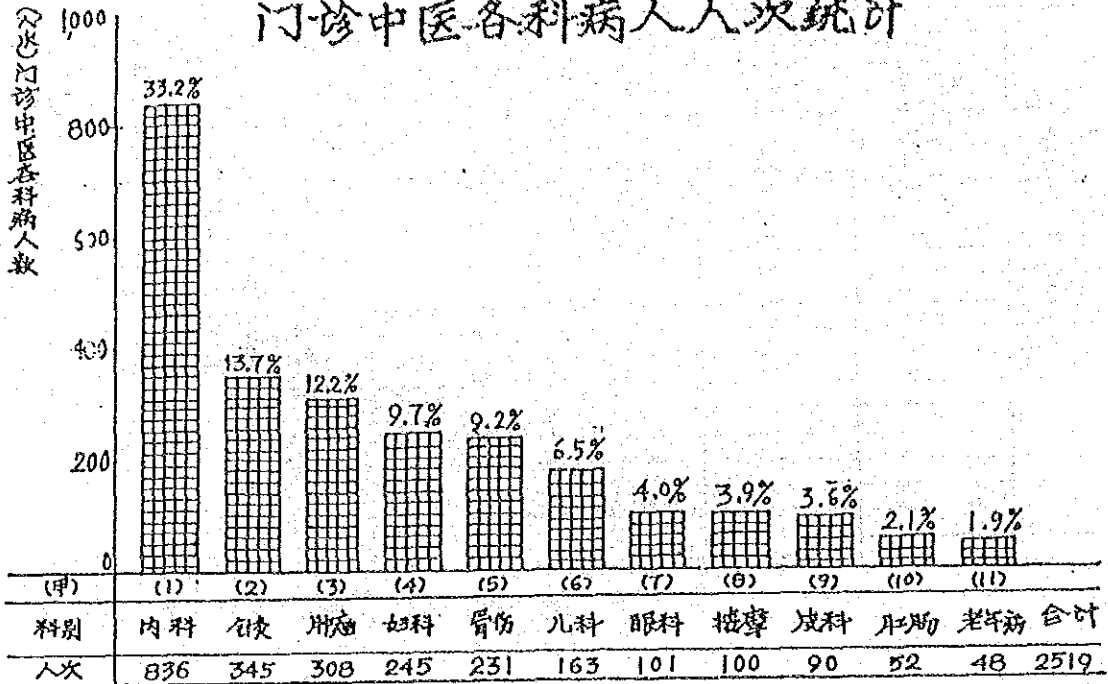
1985年2月份门诊中医各科门诊人次及医师来门诊情况

科别	门诊病人数	其中初诊病人数	初诊病人百分比	实际门诊工作日	平均每日门诊病人人数	每日门诊工作医师均值	主任和主治医师出门诊百分比(%)
中医	2519	820	32.55	21	119.95	29.57	61.83
中医内科	836	349	41.75	21	39.81	6.14	62.00
中医科安	345	21	6.09	21	16.43	3.86	75.30
中医骨伤	231	93	40.26	21	11.00	2.71	49.12
中医肛肠	52	39	75.00	21	2.48	1.14	62.49
中医按摩	100	32	32.00	21	4.76	5.00	20.00
中医儿科	163	58	35.58	21	7.76	1.05	95.45
中医妇科	245	37	15.10	21	11.67	3.19	59.69
中医皮肤科	90	47	52.22	21	4.29	2.19	71.73
中医眼科	101	33	32.67	21	4.81	1.76	100.00
中医泌尿	308	86	27.92	21	14.67	1.86	87.17
中医耳鼻喉	48	25	52.08	21	2.29	0.67	100.00

统计室主任 沈素敏 制表 朱琳

1985年2月

门诊中医各科病人人次统计



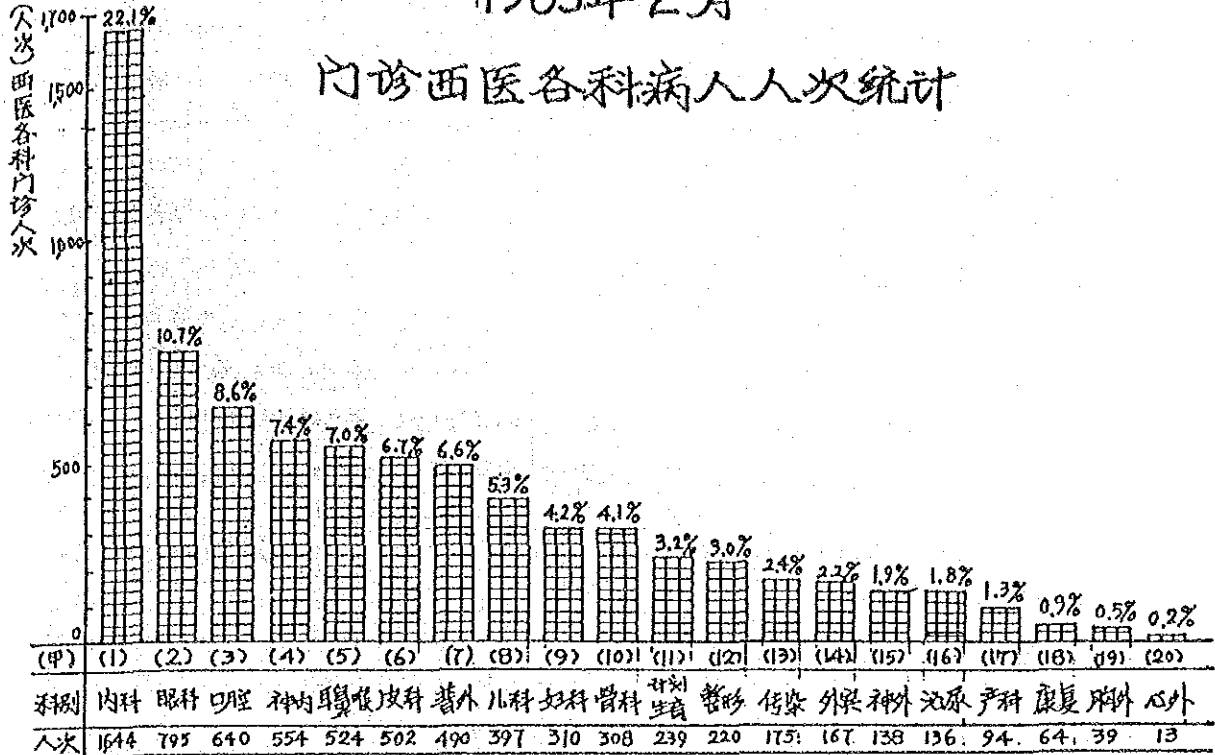
1985年2月份西医各科门诊人次及医师来门诊情况

科别	门诊病人总数	其中初诊人数	初诊病人百分比	实际门诊工作日	平均各门诊工作日病人人数	各门诊工作日医师数	主任和主治医师出门诊百分比(%)
西内	7449	4137	55.54	21	354.71	49.90	69.83
西内神内	1644	711	43.25	21	78.29	6.95	95.88
西内神外	554	332	59.93	21	26.38	3.33	47.14
西内儿科	397	190	47.86	21	18.90	2.14	86.66
西内妇科	310	178	57.42	21	14.76	3.57	78.66
西内产科	94	12	12.77	13	7.23	1.15	100.00
西内眼科	795	385	48.43	21	37.86	6.05	58.26
西内耳鼻喉	524	250	47.71	21	24.95	3.95	75.89
西内口腔	640	349	54.53	21	30.48	3.42	44.43
计划生育	239	207	86.61	20	11.95	1.00	100.00
西内皮肤	490	341	69.59	21	23.33	3.19	46.26
西内胸外	39	24	61.54	10	3.90	1.20	83.33
西内心外	13	10	76.92	7	1.86	1.00	42.85
西内泌尿	308	174	56.49	21	14.67	1.95	100.00
西内泌尿	502	362	72.11	21	23.90	3.00	33.33
西内神外	138	95	68.84	10	13.80	2.00	60.00
西内传染	175	71	40.57	21	8.33	2.67	67.14
西内泌尿	126	95	69.85	10	12.60	3.50	58.38
西内传染	167	91	54.49	21	7.95	3.48	100.00
西内传染	64	40	62.50	12	5.33	1.17	71.43
西内传染	220	220	100.00	7	21.43	1.00	100.00

统计室主任 沈素岐 制表 朱时

1985年2月

门诊西医各科病人人次统计



中日友好医院各科挂牌医师统计表

月份: 2

姓名	合计	西内科	西外科	西眼科	西耳鼻喉科	西口腔科	西皮肤科	西普外科	西小儿科	西妇产科	西骨科	西计划生育	西整形	西传染	西外科	西神外	西泌尿	西产科	西康复	西眼科	西心外																	
1日	70	2	8					3	1	10	6									3	1	28	3															
2日	10																																					
3日																																						
4日	73	3						6	1	3				4								8	26															
5日	37							3		5				3	7							12	7															
6日	38		1					3	5	1				5								6	7															
7日	53	5						6	1	8				2								4	4															
8日	76	1	5					7		1	10	1		1	2							12	4	28														
9日	2		1																																			
10日																																						
11日	68	2						5		4				1								15	4	24														
12日	26							3		2												12																
13日	19		1											1										13														
14日	24	1	3					7		1												14	4	4														
15日	72	2	2							3	5											15	6	30	8													
16日	0																																					
17日																																						
18日	25	1						5		2				1	1							15	4	13														
19日	5																																					
20日																																						
21日																																						
22日																																						
23日																																						
24日	21																																					
25日	50	1						5		2				1	3							13	8	28														
26日	25	2																																				
27日	15																																					
28日	25	2	4					6		3																												
29日																																						
30日																																						
合计	736	10	12	3	22	0	1	15	7	42	1	0	4	12	26	4	2	25	1	5	6	0	9	12	25	22	15	17	0	72	6	19	37	53	2	177	11	0

统计室主任 沈... 附表 未... 姓

1985年2月份急诊室各科病人分布情况

项目	合计	内科	外科	妇科	神内	儿科	神外	传染	眼科	皮肤科	耳鼻喉科	口腔科	内外	胎产	泌尿	
(甲)	(1)	(2)	(3)	(4)	(5)	(6)	(7)	(8)	(9)	(10)	(11)	(12)	(13)	(14)	(15)	(16)
急诊人数	810	206	122	30	26	313	5	15	25	9	45	10	1	0	1	2

注：总诊室2月份总接诊810人次，平均每日急诊工作日有病员28.9人，最多时62人，最少时12人

其中，内科接诊206人次，平均每日急诊工作日有病员7.4人，最多时17人，最少时2人。

外科接诊122人次，平均每日急诊工作日有病员4.4人，最多时8人，最少时0人(有1天)

儿科接诊313人次，平均每日急诊工作日有病员11.2人，最多时31人，最少时3人。

神内接诊26人次，平均每日急诊工作日有病员1.0人，最多时3人，最少时0人(有13天)

耳鼻喉接诊45人次，平均每日急诊工作日有病员1.6人，最多时5人，最少时0人(有5天)

统计室主任 沈震峰 制表 朱对

1985年2月份各科急诊病人动态表

日期	合计	内科	外科	妇科	神内	儿科	神外	传染	眼科	皮肤科	耳鼻喉科	口腔科	内外	胎产	泌尿
2/1	22	6	3	3	3	4	0	1	0	0	2	0	0	0	0
" 2	31	13	1	0	0	10	0	2	0	1	3	1	0	0	1
" 3	36	8	3	0	0	21	0	1	2	0	2	0	0	0	0
" 4	26	3	5	2	1	13	0	0	0	0	0	3	0	0	0
" 5	36	6	6	1	1	20	0	1	0	0	1	0	0	0	0
" 6	27	7	7	0	2	8	1	0	0	0	1	1	0	0	0
" 7	30	13	6	2	0	6	0	0	2	0	1	0	0	0	0
" 8	18	4	3	0	0	8	0	0	0	0	2	0	1	0	0
" 9	24	5	4	1	2	11	0	0	0	0	1	0	0	0	0
" 10	54	15	5	0	0	31	0	0	0	1	2	0	0	0	0
" 11	26	7	5	2	0	9	0	0	0	0	2	1	0	0	0
" 12	17	6	2	0	0	5	1	0	1	1	1	0	0	1	0
" 13	22	6	0	0	1	9	0	2	0	0	2	1	0	0	0
" 14	33	7	8	1	0	11	0	3	0	0	3	0	0	0	0
" 15	20	5	5	1	0	6	0	0	2	0	0	0	0	0	1
" 16	22	5	6	1	2	4	0	0	1	0	3	0	0	0	0
" 17	33	5	1	2	2	17	0	0	0	1	5	0	0	0	0
" 18	21	7	6	0	2	3	1	0	0	2	0	0	0	0	0
" 19	22	3	6	0	1	7	0	0	4	0	0	1	0	0	0
" 20	26	8	2	2	0	11	0	0	1	0	2	0	0	0	0
" 21	38	8	5	1	2	15	0	1	4	0	2	0	0	0	0
" 22	53	13	5	4	0	25	0	1	3	0	2	0	0	0	0
" 23	62	17	6	4	2	23	0	3	2	3	1	1	0	0	0
" 24	30	7	5	1	2	10	0	0	2	0	3	0	0	0	0
" 25	25	6	6	1	1	10	0	0	0	0	1	0	0	0	0
" 26	12	2	1	0	2	3	1	0	1	0	2	0	0	0	0
" 27	19	7	6	0	0	3	1	0	0	0	2	0	0	0	0
" 28	25	8	5	1	0	10	0	0	0	0	0	1	0	0	0
" 29															
" 30															
合计	810	206	122	30	26	313	5	15	25	9	45	10	1	0	2

统计室主任 沈震峰 制表 朱对

1985年2月份急诊观察室病人流动情况

科 别	上月末 留观人数	本月入观人数				本月出观人数					月末 现有 留观 人数	
		合 计	其 中			合 计	其 中					
			危	重	观察		返家	入院	转院	死亡		其它
(甲)	(1)	(2)	(3)	(4)	(5)	(6)	(7)	(8)	(9)	(10)	(11)	(12)
合计	13	94	2	4	88	100	68	25	2	5	0	7
内科	7	31	1	2	28	35	20	11	1	3	0	3
外科	4	21	0	0	21	24	17	5	1	1	0	1
神内	1	9	0	2	7	9	3	5	0	1	0	1
眼科	0	0	0	0	0	0	0	0	0	0	0	0
耳鼻喉	0	0	0	0	0	0	0	0	0	0	0	0
骨伤	0	0	0	0	0	0	0	0	0	0	0	0
神外	0	0	0	0	0	0	0	0	0	0	0	0
儿科	1	33	1	0	32	32	28	4	0	0	0	2
传染	0	0	0	0	0	0	0	0	0	0	0	0

注：1. 本院观察室开放观察床共24张(其中包括儿科观察床4张)。本月观察床展开总床日数为672床日。

2. 本月观察床共使用227床日。

3. 本月观察床使用率33.78%。

统计室主任 沈中明 制表 未对

中日友好医院

病室医疗工作统计

1985年2月1日—2月28日

1985-2



病室医疗工作统计

(全院各病房)

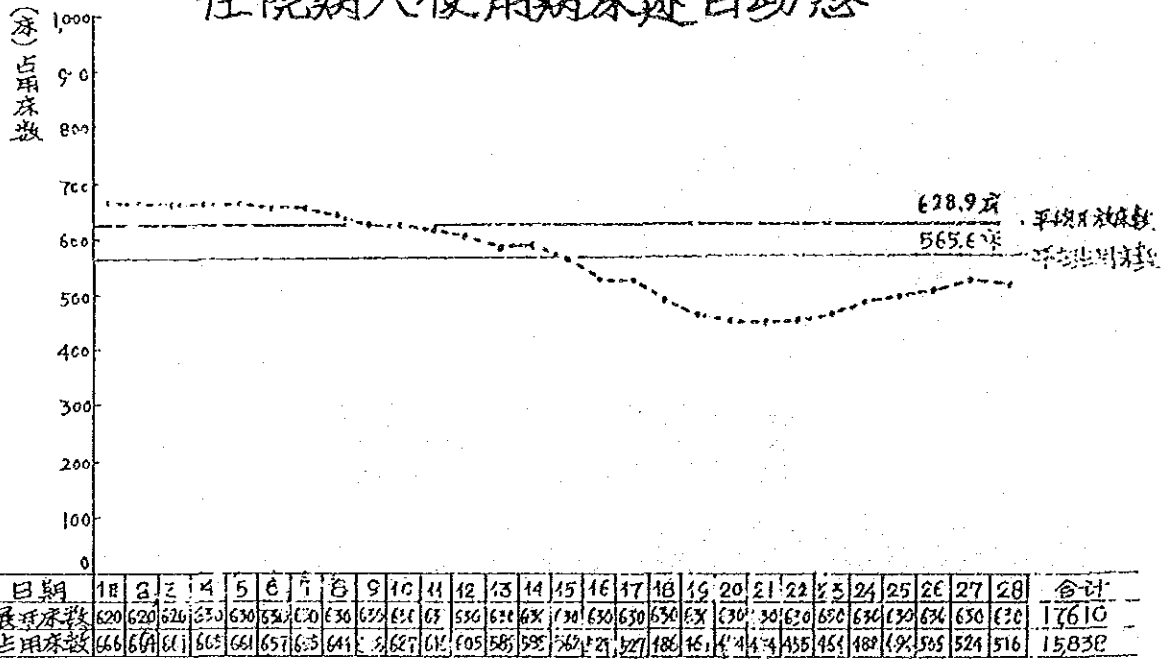
1985年2月份

项 目	开 放 病 床 数	住院病人动态											病床使用				病房医疗工作主要指标							手术情况		医 疗 事 故 发 生 次 数	医 疗 差 错 发 生 次 数	
		增加人数		减少人数						期 末 留 院 人 数	实 际 开 放 总 床 日 数	平 均 开 放 病 床 数	实 际 占 用 总 床 日 数	出 院 者 占 用 数	治 愈 率 (%)	好 转 率 (%)	病 死 率 (%)	平 均 转 院 次 床 数 (次)	平 均 工 作 病 床 日 (日)	实 际 占 用 病 床 率 (%)	出 院 住 院 者 平 日 (日)	手 术 总 例 数	其 中					
		入 院 人 数	他 科 转 入 人 数	总 计	治 愈	好 转	未 愈	死 亡	其 他															转 住 他 科 人 数				
		(3)	(4)							(5)	(6)	(7)	(8)	(9)	(10)	(11)	(12)	(13)	(14)	(15)	(16)	(17)	(18)		(19)			(20)
全院总计	630	664	407	60	555	515	227	220	54	14	10	60	516	17610	628.9	15830	4353	45.31	12.20	2.57	0.39	25.18	89.20	39.46	169	--	--	1
内医科	182	162	85	9	102	102	35	57	10	0	0	8	148	5086	182	4258	415.1	34.31	55.08	0	0.56	23.40	82.55	40.70	4	--	--	0
西医科	448	502	322	51	257	223	172	44	14	10	52	220	12514	4262	11578	12201	47.86	39.05	3.16	1.01	25.91	92.53	16.93	165	--	--	1	

统计室主任 沈雪峰 制表 刘惠英

1985年2月

住院病人使用病床逐日动态



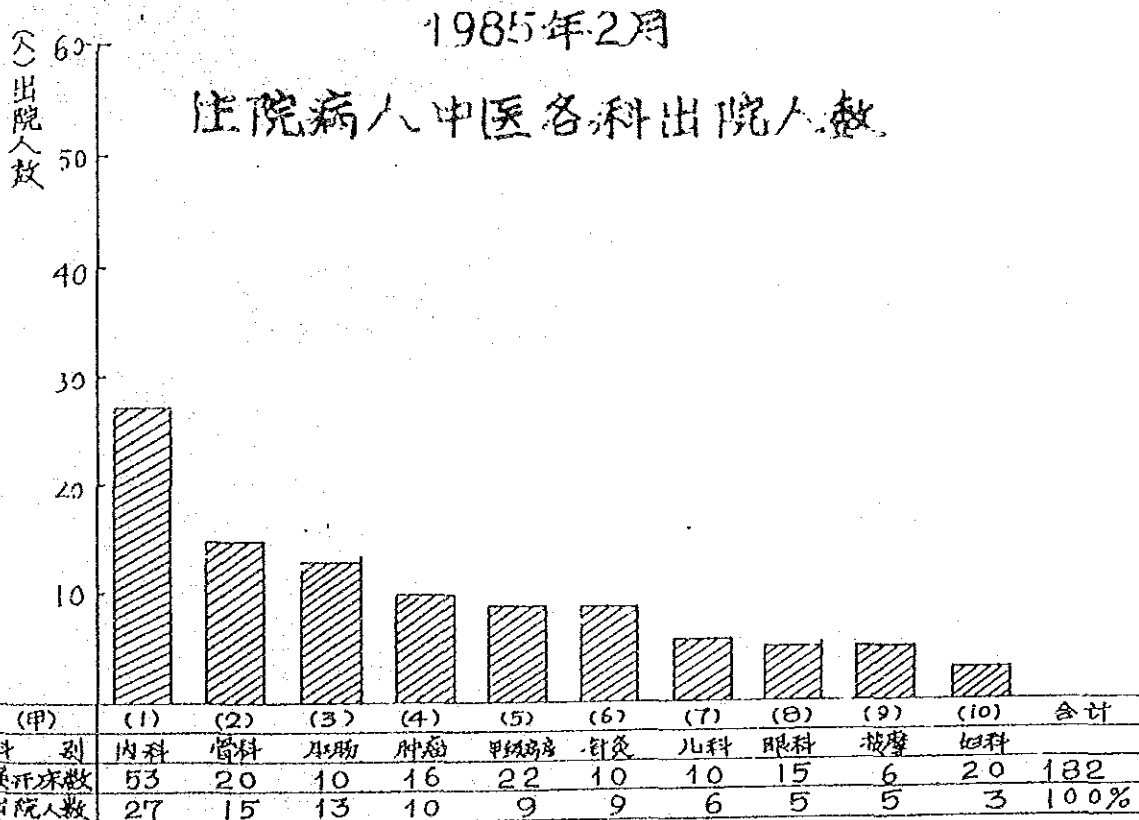


病室医疗工作统计 (中医病房)

1985年2月份

项 目	开 放 病 床 数	住院病人动态											病床使用				病房医疗工作主要指标								手术情况			医疗差错发生次数	
		增加人数		减少人数						期 末 留 院 人 数	实 际 开 放 总 床 日 数	平 均 开 放 病 床 数	实 际 占 用 总 床 日 数	出 院 者 占 用 数	治 愈 率 (%)	好 转 率 (%)	病 死 率 (%)	平 均 转 院 次 数 (次)	平 均 住 院 日 数 (日)	实 际 住 院 率 (%)	出 院 者 住 院 平 日 数 (日)	平 手 术 总 例 数	其 中	医 疗 差 错 发 生 次 数	医 疗 差 错 发 生 次 数				
		入院 人数	他 科 转 入 人 数	总 计	出 院 病 人 数				其 他																	转 往 他 科 人 数			
		(1)	(2)	(3)	(4)	(5)	(6)	(7)	(8)	(9)	(10)	(11)	(12)	(13)	(14)	(15)	(16)	(17)	(18)	(19)	(20)	(21)	(22)	(23)	(24)	(25)	(26)	(27)	(28)
内科	102	162	85	9	102	102	35	57	18	0	0	0	146	5020	102	4253	1151	34.31	55.88	0	0.56	23.40	83.58	40.70	4	—	—	0	0
外科	53	48	25	2	27	27	2	20	5	0	0	3	45	1484	53	1282	1114	21.41	24.97	0	0.51	29.19	84.38	41.26	0	—	—	0	0
妇产科	10	12	2	0	12	12	11	2	0	0	0	1	5	280	10	139	228	84.62	15.38	0	1.30	18.90	71.97	25.23	1	—	—	0	0
眼科	15	14	4	0	5	5	2	2	0	0	0	1	12	420	15	347	259	40.00	60.00	0	0.33	22.13	83.62	51.80	0	—	—	0	0
耳鼻喉科	22	20	0	0	0	0	3	5	1	0	0	0	17	616	22	539	298	33.33	55.56	0	0.41	24.91	98.12	32.11	0	—	—	0	0
儿科	28	2	12	0	3	3	3	1	0	0	0	0	16	560	28	254	166	46.67	33.33	0	0.17	17.70	63.21	55.33	0	—	—	0	0
皮肤科	20	23	8	0	15	15	8	2	0	0	0	0	16	560	20	502	579	53.33	46.67	0	0.24	25.40	80.89	38.60	3	—	—	0	0
针灸科	10	10	2	1	2	2	1	2	1	0	0	0	5	280	10	204	582	11.11	77.78	0	0.83	20.67	72.91	42.60	0	—	—	0	0
按摩科	8	6	1	1	5	5	2	5	0	0	0	0	3	168	8	124	238	0	100.00	0	0.83	20.67	72.91	42.60	0	—	—	0	0
肿瘤科	10	12	2	0	10	10	1	0	2	0	0	3	22	848	10	574	502	10.00	60.00	0	0.63	15.89	128.13	50.30	0	—	—	0	0
儿科	25	1	0	0	0	0	0	0	0	0	0	0	2	220	25	117	24	82.33	16.67	0	0.60	11.70	41.29	14.00	0	—	—	0	0

统计室主任 沈震斌 制表 刘惠英



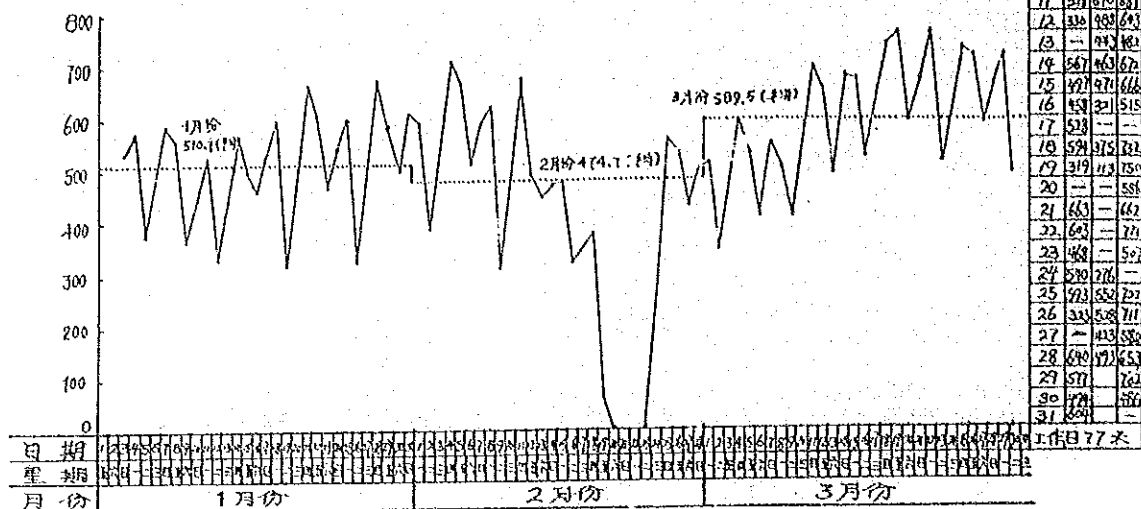
中日友好医院
门(急)诊医疗工作统计

1985年第一季度

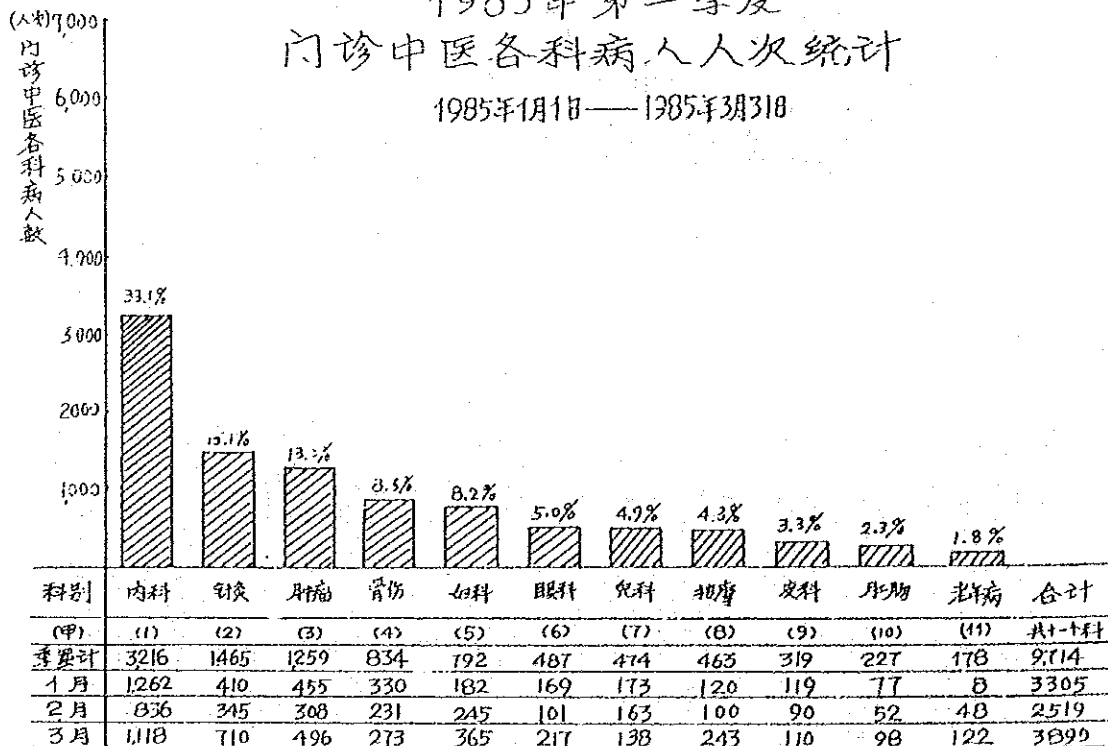
1985年1月1日 — 1985年3月31日

1985 · 1-3

1985年第一季度 门诊病人人数逐日动态

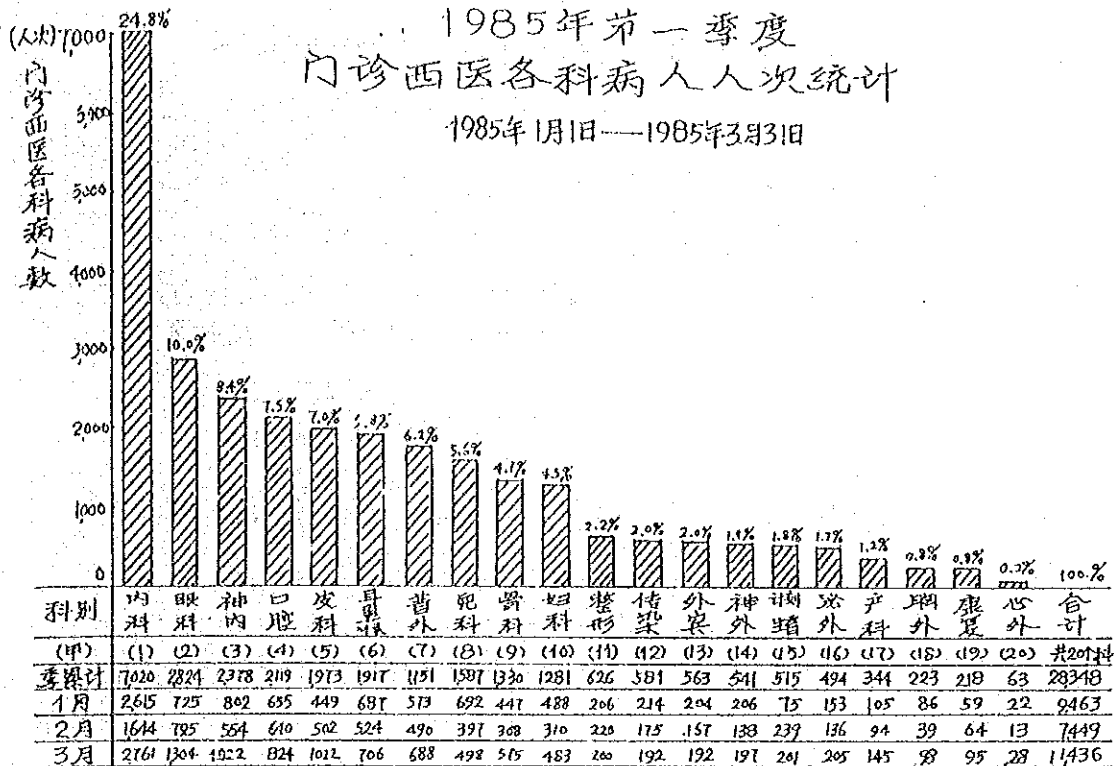


1985年第一季度 门诊中医各科病人人次统计 1985年1月1日—1985年3月31日



1985年第一季度 门诊西医各科病人人次统计

1985年1月1日—1985年3月31日



1985年第一季度全院门诊病人总数及医师来门诊情况

编号	科别	门诊病人总数	其中初诊病人数	初诊病人百分比	实际门诊工作日	平均每日门诊病人人数	每日门诊工作日医师均值	主治医师和主治医师出门诊百分比(%)
季度合计		38,062(人次)	19,203(人)	50.45(%)	72(日)	528.64(人)	83.24(人)	65.19(%)
1985-1		12,768(人次)	6,527(人)	51.12(%)	25(日)	510.72(人)	90.32(人)	63.27(%)
1985-2		9,968(人次)	4,957(人)	49.72(%)	21(日)	474.67(人)	79.95(人)	66.85(%)
1985-3		15,326(人次)	7,719(人)	50.37(%)	26(日)	589.46(人)	79.66(人)	65.92(%)

统计室主任 沈毅斌 制表 朱琳

1985年第一季度中医门诊病人数及医师来门诊情况

编号	科别	门诊病人总数	其中初诊病人数	初诊病人百分比	实际门诊工作日	平均每日门诊病人人数	每日门诊工作日医师均值	主治医师和主治医师出门诊百分比(%)
季度合计		2,724(人次)	3,337(人)	34.35(%)	72(日)	134.92(人)	31.11(人)	61.12(%)
1985-1		3,305(人次)	1,242(人)	37.58(%)	25(日)	132.20(人)	35.8(人)	53.75(%)
1985-2		2,519(人次)	820(人)	32.55(%)	21(日)	119.95(人)	29.57(人)	61.83(%)
1985-3		3,890(人次)	1,275(人)	32.78(%)	26(日)	149.62(人)	27.85(人)	57.12(%)

统计室主任 沈毅斌 制表 朱琳

1985年第一季度西医门诊人数及医师来门诊情况

编号	科别	门诊病人总数	其中初诊病人数	初诊病人百分比	实际门诊工作日	平均每日门诊病人人数	每日门诊工作日医师均值	主治医师和主治医师出门诊百分比(%)
季度合计		26,345(人次)	15,112(人)	57.38(%)	72(日)	370.12(人)	52.13(日)	67.63(%)
1985-1		9,463(人次)	5,155(人)	54.48(%)	25(日)	378.52(人)	54.52(日)	69.22(%)
1985-2		7,449(人次)	4,137(人)	55.57(%)	21(日)	354.71(人)	49.9(日)	69.83(%)
1985-3		11,433(人次)	5,820(人)	50.91(%)	26(日)	439.73(人)	51.62(日)	65.28(%)

统计室主任 沈毅斌 制表 朱琳

中日友好医院

全院各科病房医疗工作及病床使用情况统计

1985年第一季度

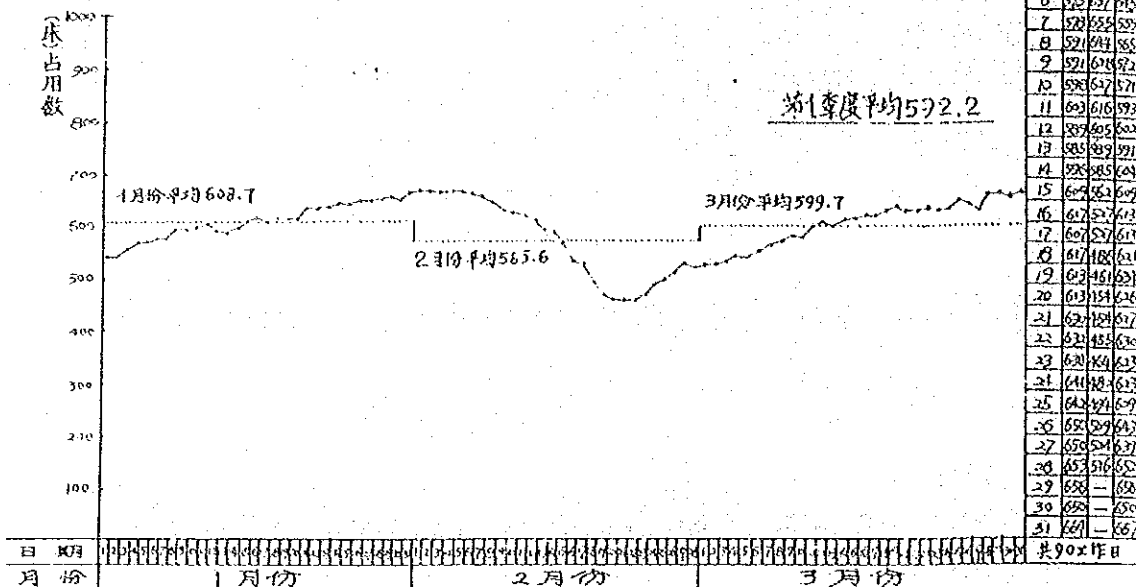
1985年1月1日——1985年3月31日

1985·1-3

中日友好医院医疗统计室

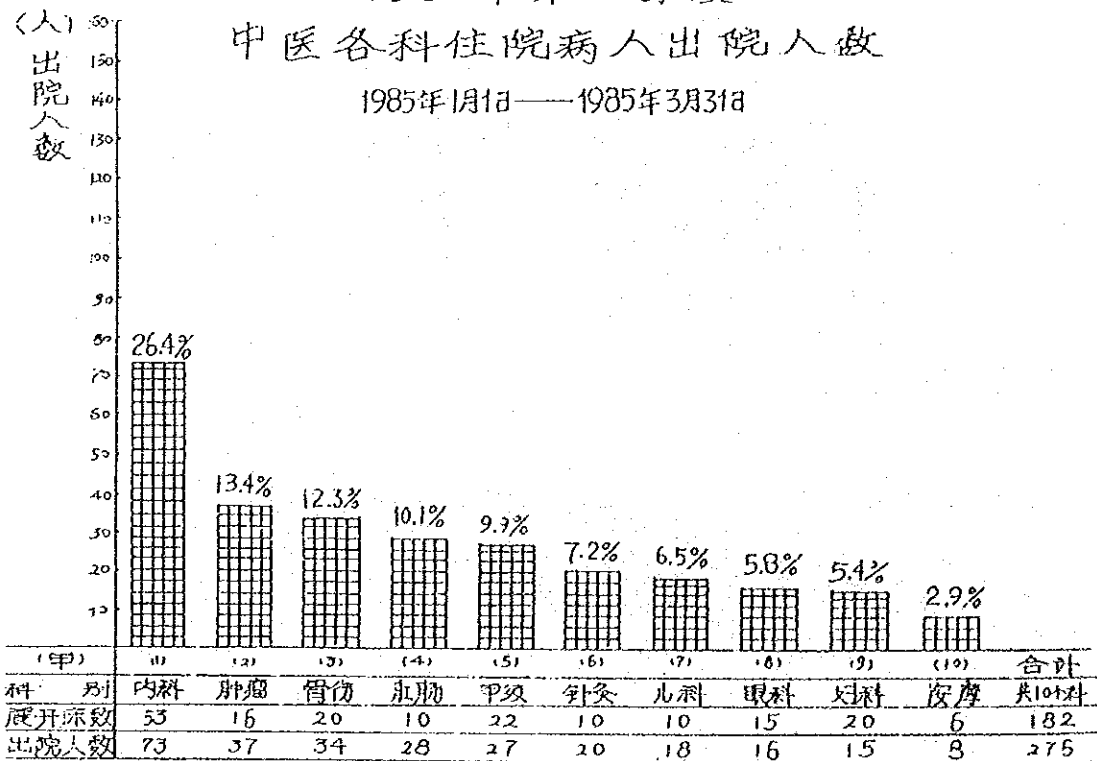
1985年第一季度 全院病房病床使用逐日动态

1985年1月1日—1985年3月31日



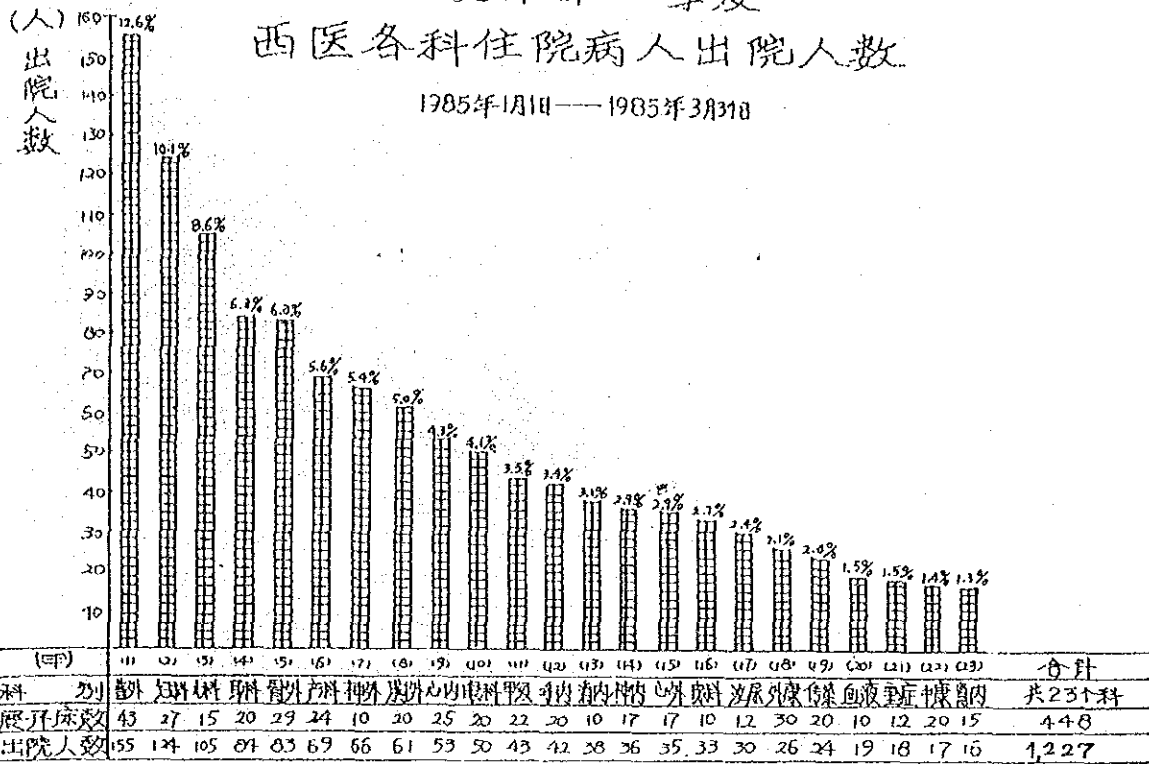
1985年第一季度 中医各科住院病人出院人数

1985年1月1日—1985年3月31日



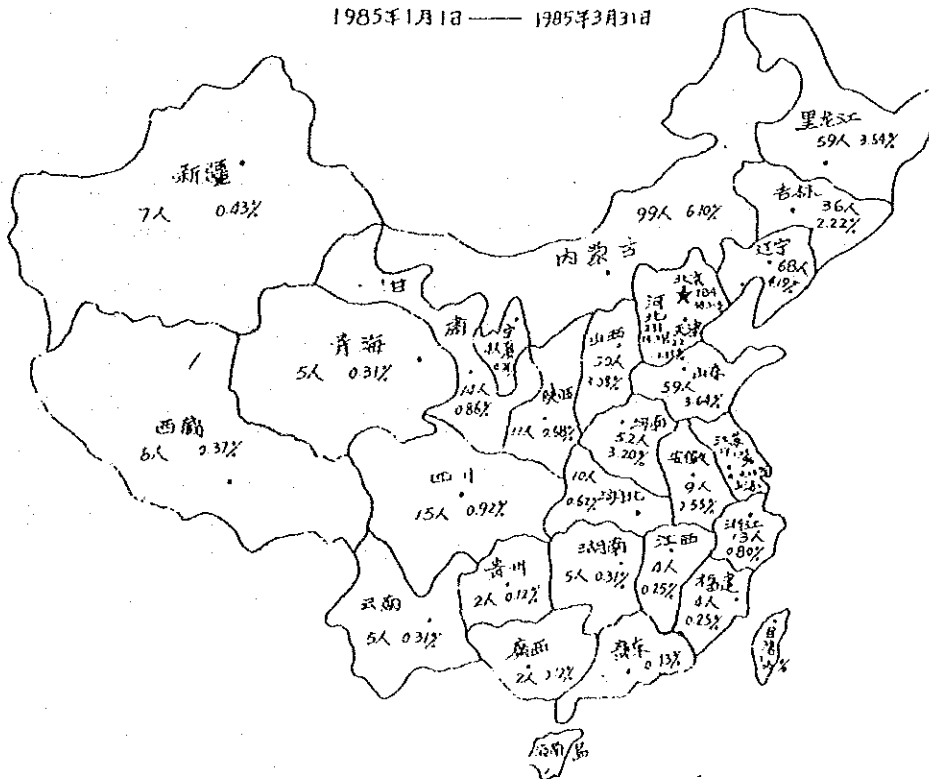
1985年第一季度 西医各科住院病人出院人数

1985年1月1日——1985年3月31日



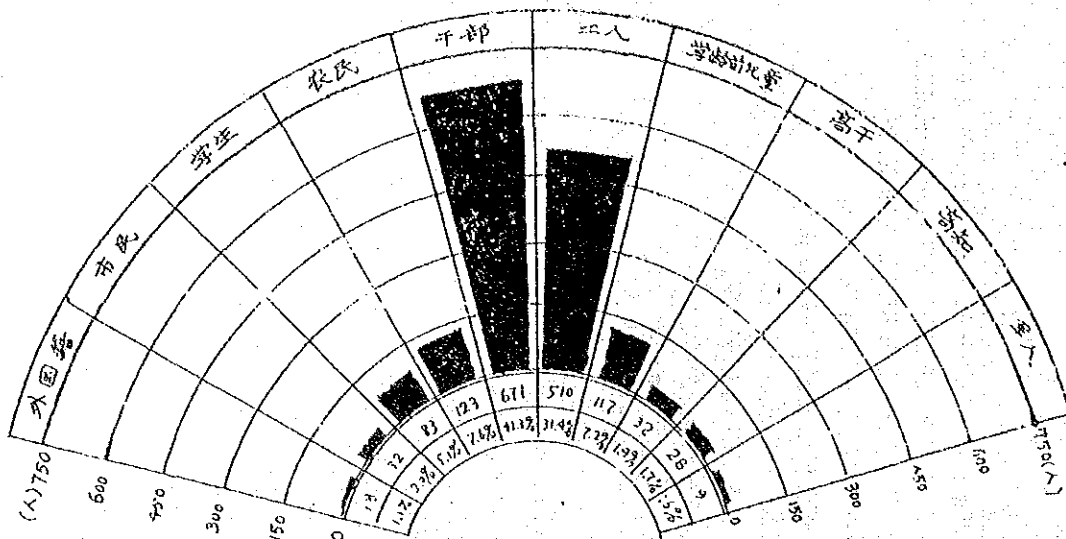
1985年第一季度 住院病人来自各地分佈情况

1985年1月1日——1985年3月31日



省别	人数	百分比
北京	784	48.31
天津	22	1.35
上海	4	0.24
河北	231	14.23
山西	50	3.08
山东	59	3.64
河南	52	3.20
辽宁	68	4.19
吉林	36	2.22
黑龙江	59	3.64
内蒙古	99	6.10
陕西	11	0.68
甘肃	14	0.86
青海	5	0.31
宁夏	7	0.43
新疆	7	0.43
浙江	17	1.05
安徽	13	0.80
湖北	10	0.62
湖南	5	0.31
江西	4	0.25
福建	4	0.25
台湾	1	0.06
广东	7	0.43
广西	2	0.12
贵州	2	0.12
四川	15	0.92
云南	5	0.31
西藏	5	0.31
海南	2	0.12
香港	2	0.12
澳门	2	0.12
外国籍	13	1.11
合计	1,623	100.00%

1985年第一季度
住院病人从属工作分教统计



职业	干部	工人	农民	知识青年	学生	高干	市民	离休	外国籍	军人	合计
(甲)	(1)	(2)	(3)	(4)	(5)	(6)	(7)	(8)	(9)	(10)	(11)
入院人数	671	510	123	117	83	32	32	28	18	9	1,623
占百分比(%)	41.34	31.42	7.59	7.21	5.11	1.97	1.97	1.73	1.11	0.55	100.00%

1985年1月1日—1985年3月31日



病室医疗工作统计

1985年第一季度

全院总和

项 目	住院病人动态													病床使用				病房医疗工作主要指标							手术情况		医疗差错发生次数		
	增加人数		减少人数						其他	转往他科人数	期末未出院人数	实际开放总床日数	平均开放病床数	实际占用总床日数	病床使用率(%)	治愈率(%)	好转率(%)	病死率(%)	平均住院日(日)	平均病床使用率(%)	实际病床数	出院人数	平均住院日(日)	手术例数	其他	手术例数	其他		
	入院人数	他科转入人数	总	治愈	转院	未愈	死亡																						
(甲)	(1)	(2)	(3)	(4)	(5)	(6)	(7)	(8)	(9)	(10)	(11)	(12)	(13)	(14)	(15)	(16)	(17)	(18)	(19)	(20)	(21)	(22)	(23)	(24)	(25)	(26)	(27)	(28)	(29)
一季度总计	630	57	1623	170	503	458	702	574	31	51	45	270	657	558	4967	53277	1246	49.15	37.37	3.50	2.73	26.26	25.86	28.25	687	-	-	2	5
1月	610	53	1623	162	501	483	435	30	52	18	109	164	184	585	4828	1764	48.65	37.27	3.31	0.94	21.67	102.17	25.48	266	-	-	2	2	
2月	630	16	1623	60	555	545	247	23	59	14	10	161	165	76	106	489	5838	135.46	22.10	1.57	0.82	15.13	39.20	18.46	177	-	-	1	1
3月	630	516	583	101	47	430	220	164	25	21	17	181	657	1283	630	1157	3206	51.15	11.14	4.02	6.71	29.51	20.20	278	24	-	-	2	2

统计室主任 沈毅 报表 制表员 刘惠英



病室医疗工作统计

1985年第一季度

中医各科病房

项	开放病床数	住院病人动态											病床使用				病房医疗工作主要指标							手术情况		医疗差错发生次数	医疗差错发生次数		
		增加人数		减少人数						期末留院人数	实际开放总床日数	平均开放病床数	实际占用总床日数	出院者占总数	治愈率	好转率	病死率	平均住院日	平均病床数	实际病床数	出院者数	手术总例数	其中						
		入院人数	他科转入人数	总	治愈	好转	未愈	死亡	其他															转出他科人数	未留院人数			治愈率	好转率
(1)	(2)	(3)	(4)	(5)	(6)	(7)	(8)	(9)	(10)	(11)	(12)	(13)	(14)	(15)	(16)	(17)	(18)	(19)	(20)	(21)	(22)	(23)	(24)	(25)	(26)	(27)	(28)	(29)	
一季度	124	54	299	25	276	46	29	154	10	13	0	23	179	6310	2812	3406	10178	3.52	55.80	4.71	1.52	72.49	89.33	36.88	47	-	-	0	1
1月	182	154	109	7	102	102	27	57	13	5	0	6	162	5572	2292	5062	3259	26.47	55.98	4.70	0.57	28.16	90.85	21.92	22	-	-	0	0
2月	182	164	85	9	102	102	35	57	19	0	0	8	146	5096	92	4259	4154	31	55.88	0	0.56	23.40	83.58	40.70	12	-	-	0	0
3月	182	146	105	9	72	72	17	40	7	8	0	9	129	5442	142	5045	2668	13.61	55.56	11.11	0.40	27.94	92.13	37.06	13	-	-	0	1

统计室主任 沈景坡 制表员 刘惠英



病室医疗工作统计

1985年第一季度

西医各科病房

项	开放病床数	住院病人动态											病床使用				病房医疗工作主要指标							手术情况		医疗差错发生次数	医疗差错发生次数		
		增加人数		减少人数						期末留院人数	实际开放总床日数	平均开放病床数	实际占用总床日数	出院者占总数	治愈率	好转率	病死率	平均住院日	平均病床数	实际病床数	出院者数	手术总例数	其中						
		入院人数	他科转入人数	总	治愈	好转	未愈	死亡	其他															转出他科人数	未留院人数			治愈率	好转率
(1)	(2)	(3)	(4)	(5)	(6)	(7)	(8)	(9)	(10)	(11)	(12)	(13)	(14)	(15)	(16)	(17)	(18)	(19)	(20)	(21)	(22)	(23)	(24)	(25)	(26)	(27)	(28)	(29)	
一季度	448	383	1274	241	1227	118	623	420	101	38	15	24	478	3978	2644	3093	3223	52.71	35.53	3.24	2.81	69.27	89.97	26.31	640	-	-	0	4
1月	428	383	579	192	399	38	208	123	39	11	18	103	502	1896	416	3205	2405	59.24	32.23	3.32	0.76	33.19	127.06	13.57	244	-	-	0	2
2月	448	502	322	51	153	143	121	13	11	12	5	170	2514	2267	1157	1220	47.86	35.05	3.16	1.01	25.91	72.53	25.93	135	-	-	0	1	
3月	448	370	483	3	212	251	258	203	124	19	13	7	92	2854	1122	3605	1660	55.70	34.53	2.53	0.94	22.15	72.46	39.47	231	-	-	0	1

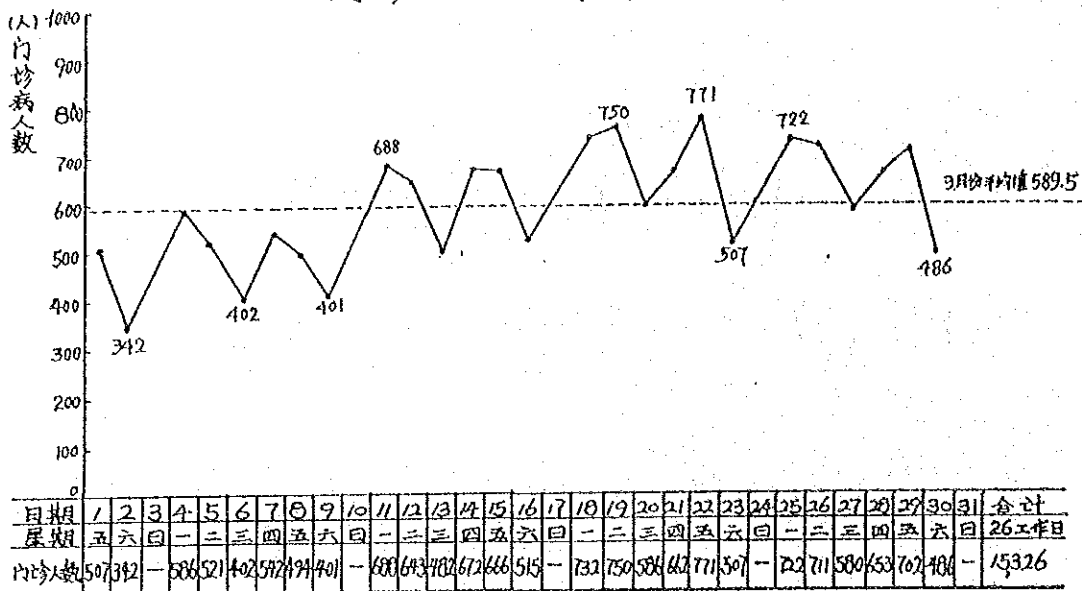
统计室主任 沈景坡 制表员 刘惠英

中日友好医院
门诊(急诊)医疗工作统计

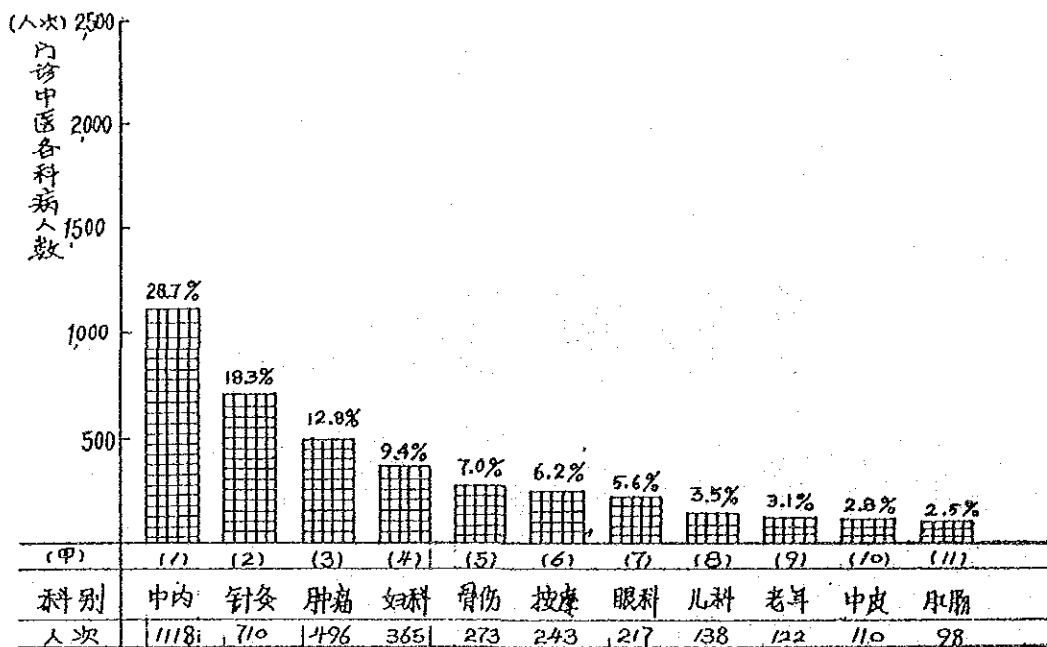
1985年3月1日—3月31日

1985-3

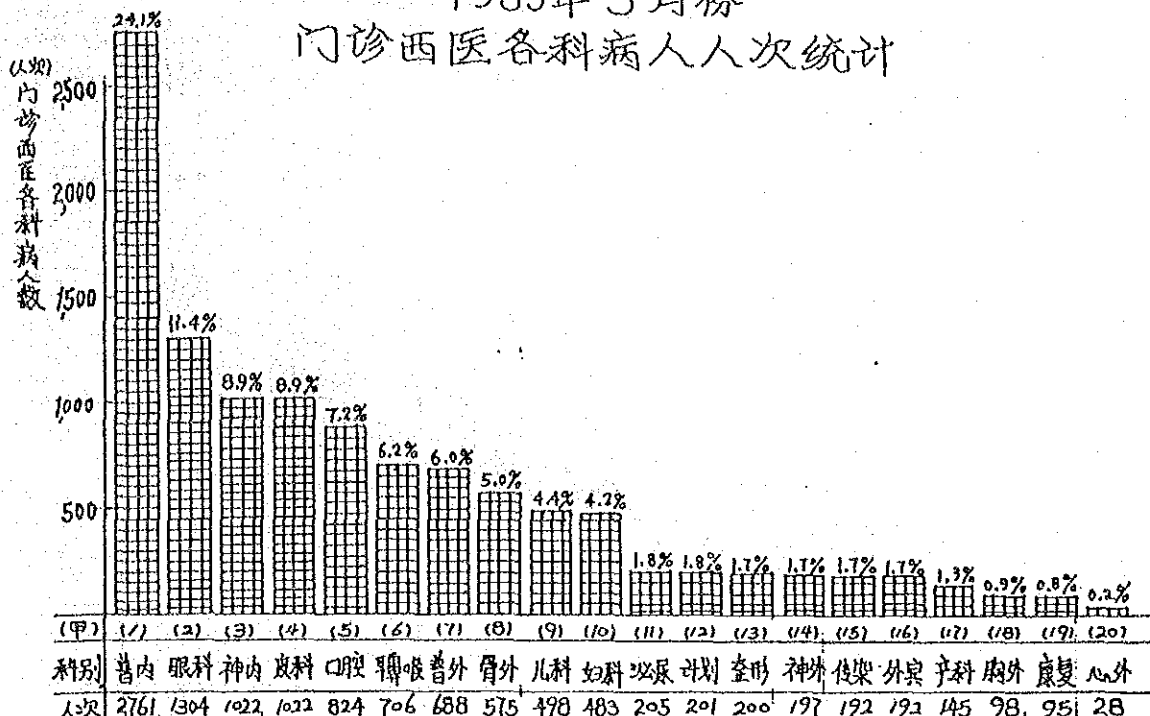
1985年3月份 门诊病人人数逐日动态



1985年3月份 门诊中医各科病人人次统计



1985年3月份 门诊西医各科病人人次统计



1985年3月门诊部中、西医各科病人人数及医师来门诊总情况

编号	科别	门诊病人总数	其中初诊病人数	初诊病人百分比	实际门诊工作日	平均每日门诊病人人数	每日门诊工作日医师均值	主任和主治医师出门诊百分比(%)
合计	全院	15326(人次)	7719(人)	50.37(%)	26(日)	589.46(人)	79.4(人)	65.92(%)
1	中医	3890(人次)	1275(人)	32.78(%)	26(日)	149.62(人)	27.85(人)	67.12(%)
2	西医	11436(人次)	6444(人)	56.35(%)	26(日)	439.85(人)	51.62(人)	65.28(%)

- 4 -

统计室主任 沈震峰 制表 朱妙

1985年3月份门诊中医各科门诊人次及医师来门诊情况

编号	科别	门诊病人总数	其中初诊病人数	初诊病人百分比	实际门诊工作日	平均每日门诊病人人数	每日门诊工作日医师均值	主任和主治医师出门诊百分比(%)
合计	中医	3890(人次)	1275(人)	32.78(%)	26(日)	149.62(人)	27.85(日)	67.12(%)
1	中医内科	1118(人次)	549(人)	49.11(%)	26(日)	43.00(人)	5.12(日)	81.19(%)
2	中医针灸	710(人次)	47(人)	6.62(%)	26(日)	27.31(人)	3.58(日)	72.04(%)
3	中医推拿	273(人次)	115(人)	42.12(%)	26(日)	10.50(人)	2.31(日)	51.66(%)
4	中医肛肠	98(人次)	71(人)	72.45(%)	26(日)	3.77(人)	1.19(日)	77.41(%)
5	中医按摩	243(人次)	46(人)	18.93(%)	26(日)	9.35(人)	5.00(日)	20.00(%)
6	中医儿科	138(人次)	52(人)	37.68(%)	26(日)	5.31(人)	1.00(日)	100.00(%)
7	中医妇科	365(人次)	49(人)	13.42(%)	26(日)	14.04(人)	3.81(日)	54.54(%)
8	中医皮肤科	110(人次)	47(人)	42.73(%)	26(日)	2.34(人)	1.42(日)	97.29(%)
9	中医眼科	217(人次)	67(人)	30.88(%)	26(日)	8.35(人)	1.81(日)	100.00(%)
10	中医肿瘤	496(人次)	169(人)	34.07(%)	26(日)	19.08(人)	1.69(日)	97.72(%)
11	中老耳聋	121(人次)	63(人)	51.64(%)	24(日)	5.08(人)	1.00(日)	100.00(%)

- 5 -

统计室主任 沈震峰 制表 朱妙

1985年3月份西医各科门诊人次及医师来门诊情况

编号	科别	门诊病人数	其中初诊病人数	初诊病人百分比	医师门诊工作日	平均每日门诊病人人数	每日平均工作医师数	全科和专科医师 出门诊百分比(%)
合计	西 医	16436(人次)	6444(人)	56.35(%)	26(日)	439.85(人)	51.62(日)	65.28(%)
1	西医内科	2761(人次)	1374(人)	49.76(%)	26(日)	106.19(人)	7.69(日)	96.50(%)
2	西医神经内科	1022(人次)	618(人)	60.47(%)	26(日)	39.31(人)	3.46(日)	46.66(%)
3	西医儿科	498(人次)	239(人)	47.99(%)	26(日)	19.15(人)	2.35(日)	55.72(%)
4	西医妇科	483(人次)	256(人)	53.00(%)	26(日)	18.58(人)	3.88(日)	81.18(%)
5	西医产科	145(人次)	16(人)	11.03(%)	18(日)	8.06(人)	1.05(日)	100.00(%)
6	西医眼科	1304(人次)	707(人)	54.22(%)	26(日)	50.15(人)	7.19(日)	51.33(%)
7	西医耳鼻喉科	706(人次)	353(人)	50.00(%)	26(日)	27.15(人)	4.42(日)	64.34(%)
8	西医口腔科	824(人次)	396(人)	48.06(%)	26(日)	31.69(人)	3.31(日)	45.34(%)
9	放射生理学	201(人次)	156(人)	77.62(%)	26(日)	7.73(人)	1.19(日)	74.19(%)
10	西医普外	688(人次)	442(人)	64.24(%)	26(日)	26.46(人)	3.31(日)	40.69(%)
11	西医泌尿外	98(人次)	62(人)	63.27(%)	13(日)	7.54(人)	1.92(日)	68.00(%)
12	西医心外	28(人次)	21(人)	75.00(%)	11(日)	2.55(人)	1.18(日)	46.14(%)
13	西医胸外	575(人次)	247(人)	42.96(%)	26(日)	22.12(人)	1.96(日)	94.11(%)
14	西医皮肤科	1022(人次)	822(人)	80.43(%)	26(日)	39.31(人)	2.81(日)	35.61(%)
15	西医神经外	197(人次)	144(人)	73.10(%)	13(日)	15.15(人)	1.85(日)	37.50(%)
16	西医传染	192(人次)	79(人)	41.15(%)	26(日)	7.38(人)	1.54(日)	35.00(%)
17	西医泌尿	205(人次)	157(人)	76.59(%)	13(日)	15.77(人)	2.54(日)	60.60(%)
18	西医外宾	192(人次)	110(人)	57.29(%)	26(日)	7.38(人)	3.08(日)	100.00(%)
19	康 复	95(人次)	49(人)	51.58(%)	16(日)	5.94(人)	1.19(日)	63.15(%)
20	整 形	200(人次)	176(人)	88.00(%)	8(日)	25.00(人)	1.00(日)	87.50(%)

— 6 —

统计室主任 沈表斌 制表 朱洲

中日友好医院各科医师挂牌门诊累计表

月份 3		中日友好医院各科医师挂牌门诊累计表																																				
科别	姓名	西医妇科	普外	胸外	心外	肾外	神外	传染科	呼吸内科	血液内科	消化内科	中皮	西儿科	西皮肤科	西眼科	耳鼻喉科	口腔科	中医内科	中医外科	中医妇科	中医儿科	中医内科	中医外科	中医妇科	中医儿科	中医内科												
日	合计	17	22	14	10	30	12	3	24	12	10	0	0	0	28	25	14	1	58	3	8	0	0	25	24	12	37	24	9	0	87	14	17	59	14	6	24	5
1	85	3	1	3					2	4	11																											
2	4																																					
3	10																																					
4	50	3						6		7			2		2		1																					
5	31	5						5								1	0																					
6	18		1																																			
7	47	1	8			9	7			2																												
8	83	1	4						6	3	10																											
9	3		2		1																																	
10	10																																					
11	65							5		5																												
12	35	3						3																														
13	16																																					
14	53	2		5		1	7			3																												
15	85								6		16																											
16	3		1																																			
17	72	1						5		3																												
18	32	1											2																									
19	29		3																																			
20	75	3		7		6	4	6		2																												
21	91	3		1					5	5	10																											
22	4		1		1																																	
23	74	2						5		3			4																									
24	43	5									1	3																										
25	23		1																																			
26	63	2		10		8	7																															
27	70	1		4					9	2	11																											
28	3			1																																		
29	1165	22	14	10	30	12	3	24	12	10	0	0	28	25	14	1	58	3	8	0	0	25	24	12	37	24	9	0	87	14	17	59	14	6	24	5		

— 7 —

统计室主任 沈表斌 制表 朱洲

1985年3月份急诊室各科病人分布情况

项目	合计	内科	外科	妇科	神内	儿科	神外	传染	眼科	皮肤科	耳鼻喉科	骨科	口腔	胸外	骨伤	泌尿
(甲)	(1)	(2)	(3)	(4)	(5)	(6)	(7)	(8)	(9)	(10)	(11)	(12)	(13)	(14)	(15)	(16)
急诊人数	827	218	161	33	30	260	14	12	14	17	34	27	1	1	4	1

注：急诊室3月份总接诊827人次，平均每急诊工作日有病人26.7人，最多时48人。

其中：内科接诊218人次，平均每急诊工作日有病人7.0人，最多时14人次

外科接诊161人次，平均每急诊工作日有病人5.2人，最多时13人次

儿科接诊260人次，平均每急诊工作日有病人8.4人，最多时19人次

神内接诊30人次，平均每急诊工作日有病人0.9人，最多时3人次

耳鼻喉科接诊34人次，平均每工作日有病人1.1人，最多时4人次

妇科接诊33人次，平均每工作日有病人1.1人，最多时4人次。

— 8 —

统计室主任 沈溪岷 副教授 朱渊一

85年3月份各科急诊病人动态表

日期	合计	内科	外科	妇科	神内	儿科	神外	传染	眼科	皮肤科	耳鼻喉科	骨科	骨伤	胸外	口腔	泌尿
3/1	25	1	6	1	0	18	1	0	0	0	1	0	0	0	0	0
" 2	13	4	3	0	0	5	0	0	0	0	0	1	0	0	0	0
" 3	42	10	4	0	1	19	0	1	0	4	2	1	0	0	0	0
" 4	16	3	3	1	0	7	0	0	1	0	1	0	0	0	0	0
" 5	24	5	8	2	2	6	0	0	0	0	1	0	0	0	0	0
" 6	19	3	3	2	0	6	2	1	0	0	2	0	0	0	0	0
" 7	28	6	6	0	2	11	0	2	0	0	1	0	0	0	0	0
" 8	25	2	8	0	1	8	2	1	1	0	1	1	0	0	0	0
" 9	22	9	4	0	2	7	0	0	0	0	0	0	0	0	0	0
" 10	42	14	4	0	1	15	0	0	0	1	4	1	1	1	0	0
" 11	25	6	8	1	1	5	1	0	1	0	2	0	0	0	0	0
" 12	22	6	5	1	3	5	0	0	0	1	1	0	0	0	0	0
" 13	25	6	8	1	2	5	0	0	0	2	0	1	0	0	0	0
" 14	10	2	3	1	0	2	0	0	0	0	2	0	0	0	0	0
" 15	30	9	4	1	1	12	0	0	0	1	1	1	0	0	0	0
" 16	21	9	3	0	2	4	0	0	1	0	1	1	0	0	0	0
" 17	48	10	13	4	1	13	0	0	0	2	2	3	0	0	0	0
" 18	14	4	4	0	0	2	1	0	1	1	0	1	0	0	0	0
" 19	15	5	1	1	0	7	0	0	1	0	0	0	0	0	0	0
" 20	31	11	4	1	1	8	1	0	1	0	1	3	0	0	0	0
" 21	25	9	5	1	1	8	0	0	0	0	0	1	0	0	0	0
" 22	25	9	4	0	0	9	1	0	0	0	2	0	0	0	0	0
" 23	32	6	8	2	0	12	1	0	1	0	1	1	0	0	0	0
" 24	30	6	4	1	1	10	1	2	2	0	1	2	0	0	0	0
" 25	26	11	1	2	2	8	0	0	1	0	1	0	0	0	0	0
" 26	26	7	5	1	3	5	1	0	0	0	1	2	0	0	0	1
" 27	33	7	7	2	0	9	2	2	0	1	1	2	0	0	0	0
" 28	22	5	3	3	2	6	0	0	0	1	1	1	0	0	0	0
" 29	28	10	7	0	0	7	0	1	0	0	0	1	1	0	1	0
" 30	39	11	5	3	0	11	0	1	3	1	2	0	2	0	0	0
" 31	44	12	10	1	1	13	0	1	0	2	1	3	0	0	0	0
合计	827	218	161	33	30	260	14	12	14	17	34	27	4	1	1	1

— 9 —

统计室主任 沈溪岷 副教授 朱渊一

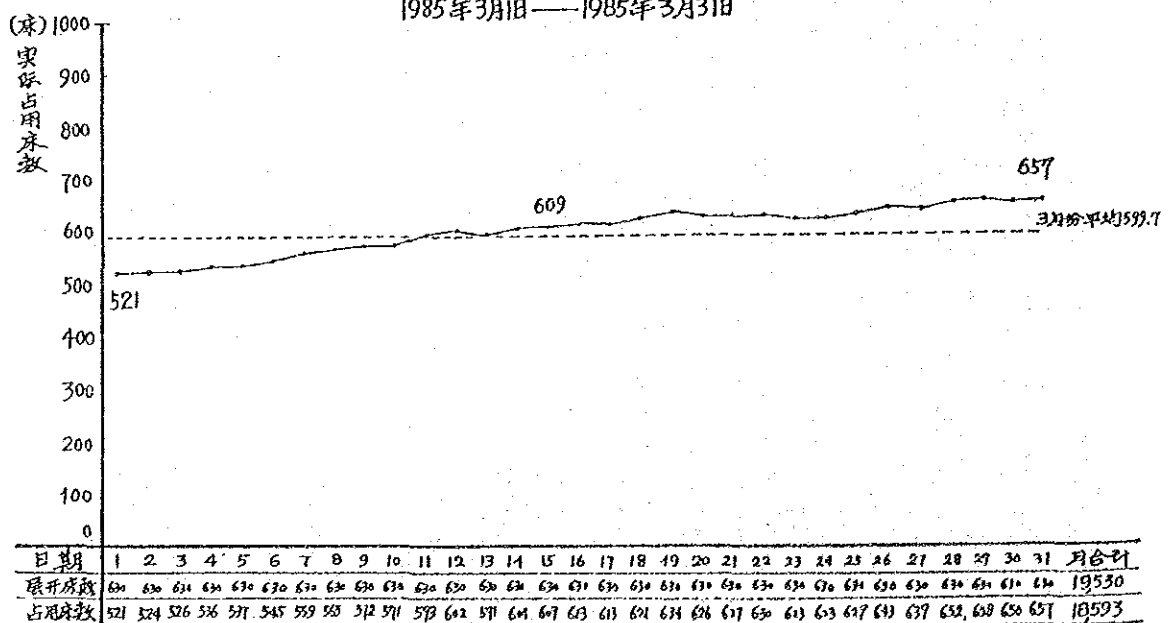
1985年3月份急诊观察室病人流动情况

科别	上月末留观人数	本月入观人数				本月出观人数					月末现有留观人数	
		合计	其中			合计	其中					
			危	重	观察		返家	入院	转院	死亡		其它
(甲)	(1)	(2)	(3)	(4)	(5)	(6)	(7)	(8)	(9)	(10)	(11)	(12)
合计	7	128	2	10	116	120	88	28	1	1	2	15
内科	3	46	0	7	39	43	32	11	0	0	0	6
外科	1	30	0	0	30	27	16	9	0	0	2	4
神内	1	15	1	1	13	13	11	2	0	0	0	3
妇科	0	1	0	0	1	1	0	1	0	0	0	0
耳鼻喉	0	2	0	0	2	2	1	1	0	0	0	0
管伤	0	0	0	0	0	0	0	0	0	0	0	0
神外	0	5	1	2	2	5	3	1	0	1	0	0
儿科	2	29	0	0	29	29	25	3	1	0	0	2
传染	0	0	0	0	0	0	0	0	0	0	0	0

统计室主任 沈宏岷 制表员 朱珊

1985年3月份 全院病房病床使用逐日动态

1985年3月1日—1985年3月31日



中日友好医院

全院各科病房医疗工作及病床使用情况统计

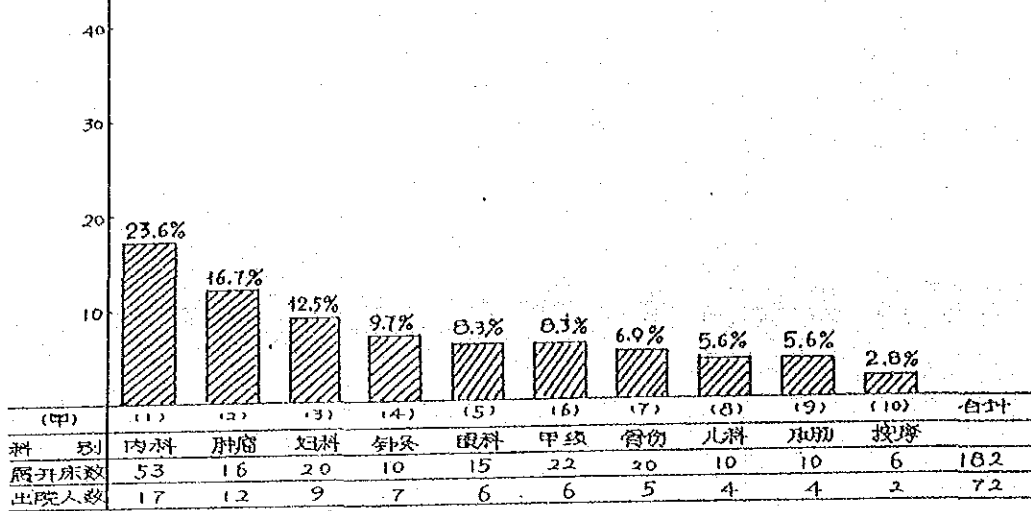
1985年3月份

1985年3月1日—1985年3月31日

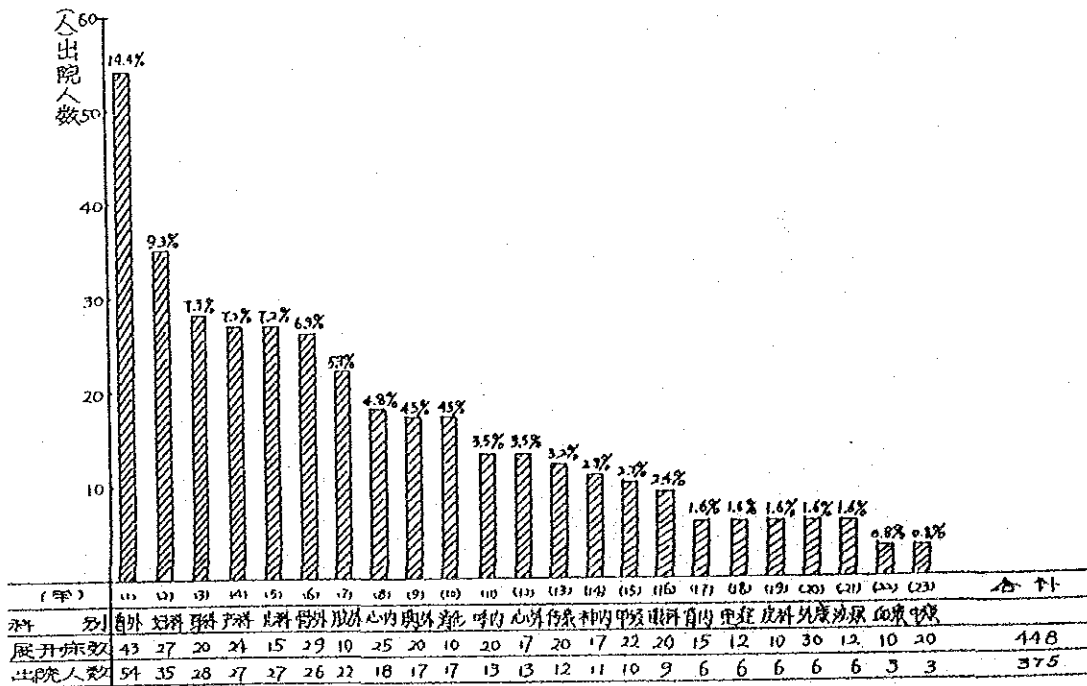
1985·3

人
出
院
人
数

1985年3月份
住院病人中医各科出院人数
1985年3月1日—1985年3月31日



1985年3月份
住院病人西医各科出院人数
1985年3月1日—1985年3月31日





病室医疗工作统计

(全院各病房)

1985年3月份

项 目	开 放 病 床 数	住院病人动态												病床使用					病房医疗工作主要指标							手术情况				医 疗 差 错 发 生 次 数	医 疗 事 故 发 生 次 数
		增加人数		减少人数							期 末 留 院 人 数	实 际 开 放 总 床 日 数	平 均 开 放 病 床 数	实 际 占 用 总 床 日 数	出 院 者 占 用 数	治 愈 率 (%)	好 转 率 (%)	病 死 率 (%)	平 均 转 院 次 数 (次)	平 均 住 院 日 数 (日)	实 际 住 院 率 (%)	出 院 住 院 者 平 日 数	手 术 总 例 数	其 中							
		入 院 人 数	他 科 转 入 人 数	出 院 病 人 数				其 他	转 往 他 科 人 数	转 院 人 数														平 均 转 院 率 (%)	平 均 住 院 率 (%)	出 院 率 (%)	手 术 例 数	手 术 例 数	手 术 例 数		
				总 计	前 愈	好 转	未 愈																								
全院	130	516	508	101	447	430	220	164	25	21	17	101	657	9536	630	18553	13346	57.16	38.14	4.08	0.71	38.5	25.29	37.86	244	—	—	0	2		
内科	103	146	105	9	72	72	17	40	7	8	0	9	177	5642	132	5085	2668	23.41	55.56	11.11	0.40	37.94	28.13	37.06	13	—	—	0	1		
西外科	249	370	483	22	327	358	203	124	18	13	17	92	472	13888	414	13508	10678	56.74	34.64	3.63	0.84	30.15	27.26	38.47	231	—	—	0	1		

统计室主任 沈若坡 制表员 刘惠英



病室医疗工作统计

(中医病房)

1985年3月份

项 目	开 放 病 床 数	住院病人动态												病床使用					病房医疗工作主要指标							手术情况				医 疗 差 错 发 生 次 数	医 疗 事 故 发 生 次 数
		增加人数		减少人数							期 末 留 院 人 数	实 际 开 放 总 床 日 数	平 均 开 放 病 床 数	实 际 占 用 总 床 日 数	出 院 者 占 用 数	治 愈 率 (%)	好 转 率 (%)	病 死 率 (%)	平 均 转 院 次 数 (次)	平 均 住 院 日 数 (日)	实 际 住 院 率 (%)	出 院 住 院 者 平 日 数	手 术 总 例 数	其 中							
		入 院 人 数	他 科 转 入 人 数	出 院 病 人 数				其 他	转 往 他 科 人 数	转 院 人 数														平 均 转 院 率 (%)	平 均 住 院 率 (%)	出 院 率 (%)	手 术 例 数	手 术 例 数	手 术 例 数		
				总 计	前 愈	好 转	未 愈																								
中医科	102	146	105	9	72	72	17	40	7	8	0	9	177	5642	132	5085	2668	23.61	55.56	11.11	0.40	37.94	28.13	37.06	13	—	—	0	1		
内科	53	95	29	1	17	17	1	11	2	3	0	6	50	1643	53	1517	682	5.08	44.71	17.65	0.23	28.62	20.33	40.12	0	—	—	0	0		
肛肠科	10	5	11	0	4	4	4	0	0	0	0	0	12	310	10	251	72	100.00	0	0	0.40	15.15	89.27	18.25	8	—	—	0	0		
眼科	15	12	3	0	6	6	0	6	0	0	0	0	7	465	15	317	285	0	100.00	0	0.40	21.13	68.17	47.80	0	—	—	0	0		
中(西)科	22	17	9	0	6	6	1	3	0	2	0	1	12	682	22	505	298	16.67	50.00	33.33	0.27	23.14	24.63	42.67	0	—	—	0	1		
妇科	20	16	0	1	7	9	4	3	2	0	0	1	15	620	20	522	215	46.94	33.33	0	0.45	26.10	24.17	32.27	0	—	—	0	0		
骨伤科	20	16	15	0	5	5	4	1	0	0	0	0	28	620	20	636	284	80.00	20.00	0	0.25	31.00	102.58	16.80	5	—	—	0	0		
针灸科	10	5	10	1	7	7	3	4	0	0	0	0	8	310	10	261	177	40.96	57.14	0	0.23	26.10	34.17	28.19	0	—	—	0	0		
按摩科	6	3	3	0	2	2	0	2	0	0	0	0	4	196	6	124	61	0	100.00	0	0.23	20.67	66.67	20.50	0	—	—	0	0		
肿瘤科	16	23	15	6	11	12	0	7	2	3	0	1	21	426	16	824	520	0	59.20	25.00	0.20	14.63	17.22	43.33	0	—	—	0	0		
儿科	10	4	2	0	4	4	0	3	1	0	0	0	2	310	10	74	53	0	20.00	0	0.40	7.40	13.87	13.21	0	—	—	0	0		

统计室主任 沈若坡 制表员 刘惠英



病室医疗工作统计

(西区病房)

1985年3月份

项 目	开 放 病 床 数	住院病人动态											病床使用					病房医疗工作主要指标					手术情况		医 疗 事 故 发 生 次 数	医 疗 差 错 发 生 次 数			
		增加人数		减少人数						期 末 回 院 人 数	实 际 开 放 总 床 日 数	平 均 开 放 病 床 数	实 际 占 用 总 床 日 数	出 院 者 占 用 数	治 愈 率 (%)	好 转 率 (%)	病 死 率 (%)	平 均 特 病 次 数 (次)	平 均 作 病 日 数 (日)	实 使 用 病 床 率 (%)	出 院 者 院 日 数 (日)	手 术 总 例 数	其 中						
		入 院 人 数	他 科 转 入 人 数	总 计	治 愈	好 转	未 愈	死 亡	其 他															转 往 他 科 人 数					
		(1)	(2)	(3)	(4)	(5)	(6)	(7)	(8)	(9)	(10)	(11)	(12)	(13)	(14)	(15)	(16)	(17)	(18)	(19)	(20)	(21)	(22)	(23)			(24)	(25)	(26)
内 科	100	220	180	22	28	250	202	124	18	13	17	23	470	1388	448	1350	1067	567	34.64	3.63	0.80	20.5	12.2	28.5	231	—	—	—	1
妇 科	27	14	35	0	25	34	28	4	2	0	1	0	18	837	27	525	312	81.25	11.75	0	1.90	18.44	6.22	8.06	12	—	—	—	0
儿 科	20	5	25	0	27	27	25	2	0	0	0	0	13	744	24	262	202	55.25	48.55	0	1.13	16.25	26.18	2.70	13	—	—	—	1
腹 外	15	12	2	2	6	6	0	0	0	0	0	0	20	485	15	600	400	0	100.00	0	0.50	40.00	13.92	16.62	4	—	—	—	0
普 外	12	2	4	2	6	6	0	1	0	5	0	31	6	372	12	217	465	0	16.67	82.33	0.50	18.98	58.33	22.15	0	—	—	—	0
泌 尿	15	16	28	0	27	27	21	6	0	0	0	0	17	445	15	586	620	22.25	22.25	0	1.80	32.22	12.82	23.33	0	—	—	—	0
呼 吸	20	27	14	5	13	13	2	10	0	1	0	5	30	620	20	460	225	19.25	78.25	2.47	0.45	45.40	16.65	18.15	0	—	—	—	0
胸 外	20	23	26	11	12	16	3	7	3	3	0	13	30	620	20	460	225	19.25	78.25	2.47	0.45	45.40	16.65	18.15	16	—	—	—	0
解 剖	22	21	26	1	26	26	21	2	3	0	0	1	41	822	22	1111	720	80.72	2.45	0	0.20	28.22	12.55	32.21	21	—	—	—	0
普 外	43	50	55	5	41	43	32	7	0	2	6	2	50	1333	43	1574	1231	81.25	18.25	18.25	1.20	26.60	118.05	22.25	62	—	—	—	0
心 外	17	15	23	2	13	10	7	3	0	0	3	3	25	527	17	528	824	70.55	30.05	0	0.52	35.52	12.05	48.05	10	—	—	—	0
胸 外	10	16	23	11	22	22	17	5	0	0	0	0	8	210	10	621	472	22.72	22.72	0	2.20	62.10	20.25	26.22	24	—	—	—	0
心 内	25	25	21	7	18	17	0	14	2	0	1	4	31	725	25	868	572	0	82.55	0	0.22	24.22	12.55	22.11	0	—	—	—	0
耳 科	20	14	26	0	28	22	4	1	0	1	0	2	22	620	20	620	1153	91.45	14.91	0	1.40	30.20	22.75	16.15	23	—	—	—	0
眼 科	20	5	27	0	27	27	0	0	0	0	0	0	21	525	20	320	136	100.00	0	0.05	12.05	61.22	20.62	17	—	—	—	0	
皮 肤	10	4	14	2	6	7	2	3	0	0	1	2	13	310	10	222	62	90.55	6.55	0	0.20	24.20	22.00	10.22	0	—	—	—	0
血 液	10	11	6	0	3	3	0	3	0	0	0	1	13	210	10	222	220	0	100.00	0	0.20	24.20	22.00	10.22	0	—	—	—	0
消 化	10	12	23	0	17	17	2	15	0	0	0	5	15	210	10	520	260	11.20	82.40	0	1.20	52.00	16.22	21.15	0	—	—	—	0
甲 肝	22	16	11	7	19	2	3	4	1	1	1	4	20	622	22	527	182	22.22	24.22	11.11	0.05	27.02	12.55	18.25	0	—	—	—	0
外 产	30	12	8	1	6	15	1	4	0	0	1	1	14	225	30	423	152	20.00	21.00	0	0.20	18.00	22.22	23.83	0	—	—	—	0
中 产	30	8	2	1	3	2	0	1	1	0	1	0	14	620	20	421	40	0	50.00	0	0.15	21.00	62.22	12.22	0	—	—	—	0
神 经	17	14	15	0	11	11	2	2	0	0	0	2	16	527	17	520	234	18.15	83.15	0	0.65	30.52	18.62	26.20	0	—	—	—	0
泌 尿	12	2	16	1	6	6	3	1	2	0	0	1	12	320	12	282	126	50.00	16.67	0	0.50	22.22	27.00	21.00	8	—	—	—	0
儿 科	30	14	12	0	12	12	6	5	0	1	0	0	14	620	20	426	222	50.00	41.67	8.33	0.60	21.00	20.33	26.22	0	—	—	—	0

— 6 —

统计室主任 沈永根 制表员 刘忠英

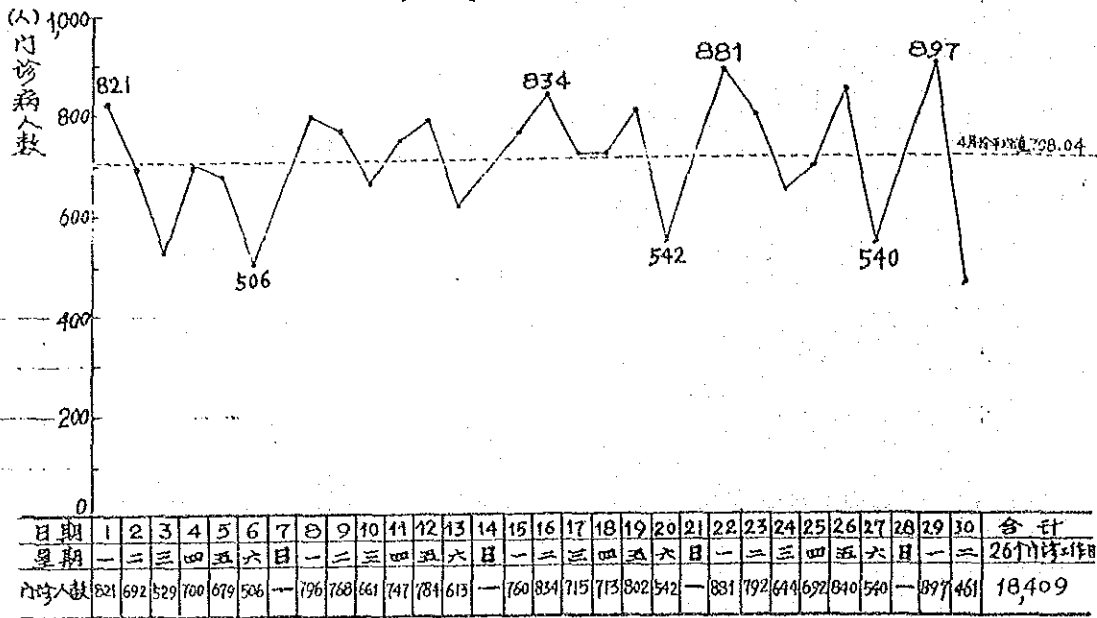
中日友好医院

门(急)诊医疗工作统计

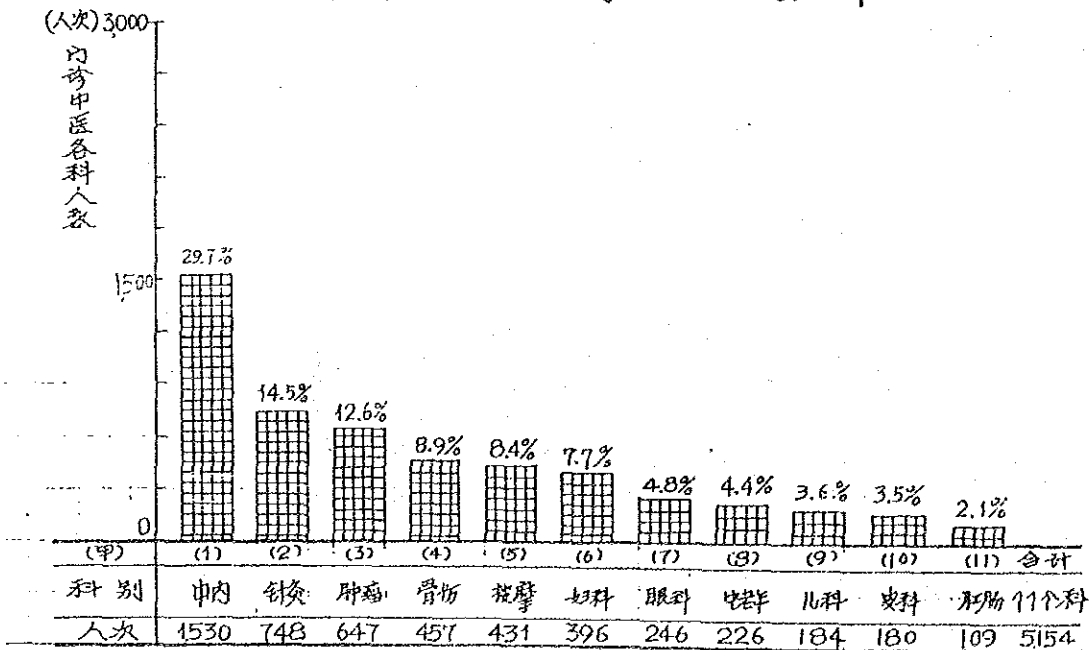
1985年4月1日—4月30日

1985-4

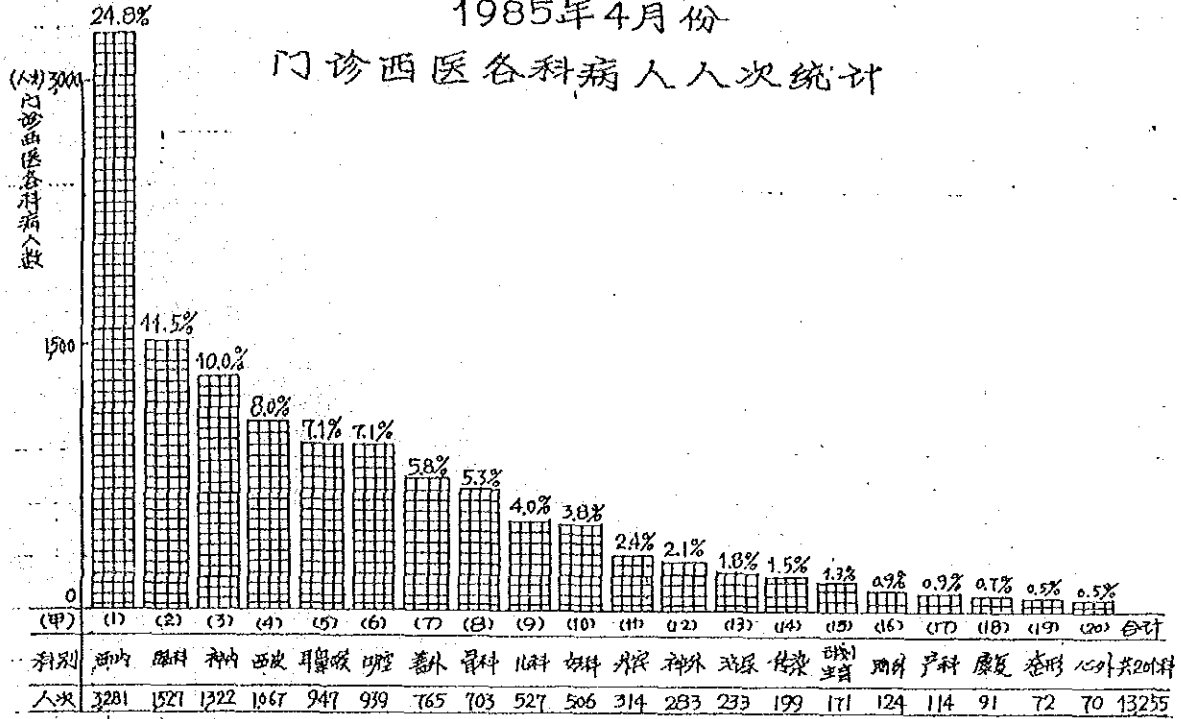
1985年4月份
门诊病人人数逐日动态



1985年4月份
门诊中医各科病人人次统计



1985年4月份 门诊西医各科病人人次统计



1985年4月份门诊中医、西医各科病人人数及医师出门诊情况

序号	科别	门诊病人人数	其中初诊病人人数	初诊病人百分比	实际门诊工作日	平均每日门诊病人人数	每日门诊工作医师数	医师和患病人出门诊百分比
合计	全院	12420 (人次)	9089 (人次)	49.37 (%)	26 (日)	708.04 (人次)	84.00 (人次)	65.15 (%)
1	中医	5154 (人次)	1710 (人次)	33.18 (%)	26 (日)	198.23 (人次)	29.27 (人次)	63.99 (%)
2	西医	13255 (人次)	7379 (人次)	55.67 (%)	26 (日)	509.81 (人次)	54.73 (人次)	65.77 (%)

—4—

统计室主任 沈岩波 制表 朱彩

1985年4月份门诊中医各科门诊人次及中医师出门诊情况

序号	科别	门诊病人人数	其中初诊病人人数	初诊病人百分比	实际门诊工作日	平均每日门诊病人人数	每日门诊工作医师数	医师和患病人出门诊百分比
合计	中医	5154 (人次)	1710 (人次)	33.18 (%)	26 (日)	198.23 (人次)	29.27 (人次)	63.99 (%)
1	中医内科	1530 (人次)	731 (人次)	47.78 (%)	26 (日)	58.85 (人次)	5.88 (人次)	59.53 (%)
2	中医针灸	748 (人次)	36 (人次)	4.81 (%)	26 (日)	28.77 (人次)	3.38 (人次)	72.72 (%)
3	中医外科	457 (人次)	236 (人次)	51.64 (%)	26 (日)	17.58 (人次)	2.02 (人次)	36.76 (%)
4	中医肛肠	109 (人次)	63 (人次)	57.80 (%)	26 (日)	4.19 (人次)	1.04 (人次)	96.28 (%)
5	中医按摩	431 (人次)	32 (人次)	7.42 (%)	26 (日)	16.58 (人次)	4.58 (人次)	1.68 (%)
6	中医儿科	104 (人次)	75 (人次)	40.76 (%)	26 (日)	7.08 (人次)	1.15 (人次)	92.33 (%)
7	中医妇科	396 (人次)	69 (人次)	17.42 (%)	26 (日)	15.23 (人次)	3.92 (人次)	53.91 (%)
8	中医眼科	180 (人次)	87 (人次)	48.33 (%)	26 (日)	6.92 (人次)	1.96 (人次)	64.69 (%)
9	中医眼科	216 (人次)	101 (人次)	46.76 (%)	26 (日)	9.46 (人次)	1.62 (人次)	100.00 (%)
10	中医肿瘤	647 (人次)	166 (人次)	25.66 (%)	26 (日)	24.88 (人次)	1.73 (人次)	92.77 (%)
11	中医肝病	226 (人次)	94 (人次)	41.59 (%)	26 (日)	8.69 (人次)	1.38 (人次)	86.10 (%)

—5—

统计室主任 沈岩波 制表 朱彩

1985年4月份门诊西医各科门诊人次及西医师出门诊情况

编号	科别	门诊病人总数	其中初诊病人数	初诊病人百分比	实际门诊工作日	平均每日门诊病人人数	每日门诊工作日出勤人数	出勤率(%)
合计	西医	13252 (人次)	7379 (人次)	55.67 (%)	26 (日)	509.81 (人次)	54.73 (人次)	65.77 (%)
1	西医内科	3281 (人次)	1646 (人次)	50.17 (%)	26 (日)	126.19 (人次)	8.88 (人次)	85.71 (%)
2	西医神内	1322 (人次)	812 (人次)	61.42 (%)	26 (日)	50.85 (人次)	3.12 (人次)	48.14 (%)
3	西医儿科	527 (人次)	263 (人次)	49.91 (%)	26 (日)	20.27 (人次)	2.42 (人次)	68.24 (%)
4	西医妇科	506 (人次)	266 (人次)	52.57 (%)	26 (日)	19.46 (人次)	3.46 (人次)	81.10 (%)
5	西医牙科	114 (人次)	24 (人次)	21.05 (%)	17 (日)	6.71 (人次)	1.29 (人次)	95.35 (%)
6	西医眼科	1527 (人次)	900 (人次)	58.94 (%)	26 (日)	58.73 (人次)	7.04 (人次)	55.18 (%)
7	西医耳鼻喉	947 (人次)	523 (人次)	55.23 (%)	26 (日)	36.42 (人次)	4.85 (人次)	67.45 (%)
8	西医内分泌	939 (人次)	429 (人次)	45.69 (%)	26 (日)	36.12 (人次)	4.04 (人次)	34.27 (%)
9	计划生育	171 (人次)	127 (人次)	74.27 (%)	26 (日)	6.58 (人次)	1.04 (人次)	51.85 (%)
10	西医普外	785 (人次)	498 (人次)	63.44 (%)	26 (日)	29.42 (人次)	3.31 (人次)	40.69 (%)
11	西医胸外	124 (人次)	62 (人次)	50.00 (%)	13 (日)	9.54 (人次)	2.15 (人次)	60.71 (%)
12	西医心外	70 (人次)	46 (人次)	65.71 (%)	14 (日)	5.00 (人次)	1.57 (人次)	45.45 (%)
13	西医外科	703 (人次)	303 (人次)	43.10 (%)	26 (日)	27.04 (人次)	2.23 (人次)	98.26 (%)
14	西医泌尿科	1067 (人次)	817 (人次)	76.57 (%)	26 (日)	41.04 (人次)	2.69 (人次)	37.14 (%)
15	西医神外	283 (人次)	186 (人次)	65.73 (%)	13 (日)	21.77 (人次)	2.08 (人次)	48.14 (%)
16	西医传染	199 (人次)	104 (人次)	52.26 (%)	22 (日)	9.05 (人次)	1.45 (人次)	49.53 (%)
17	西医泌尿	233 (人次)	119 (人次)	51.07 (%)	13 (日)	17.92 (人次)	2.88 (人次)	54.83 (%)
18	西医外科	314 (人次)	143 (人次)	45.54 (%)	26 (日)	12.08 (人次)	4.69 (人次)	98.35 (%)
19	超声	91 (人次)	39 (人次)	42.86 (%)	13 (日)	7.00 (人次)	1.23 (人次)	75.00 (%)
20	整形	72 (人次)	72 (人次)	100.00 (%)	3 (日)	24.00 (人次)	1.00 (人次)	100.00 (%)

— 6 —

统计室主任 沈震峰 制表 朱明

中日友好医院各科医师挂牌门诊累计表

科别	姓名	1	2	3	4	5	6	7	8	9	10	11	12	13	14	15	16	17	18	19	20	21	22	23	24	25	26	27	28	29	30	合计							
西医内科	姜梅																															84							
西医神内	徐培																															37							
西医儿科	潘淑																															21							
西医妇科	辛育																															64							
西医牙科	张光																															68							
西医眼科	支学																															5							
西医耳鼻喉	杜学																															91							
西医内分泌	孙书																															46							
计划生育	洪友																															19							
西医普外	林友																															65							
西医胸外	薛凤																															81							
西医心外	王仁																															8							
西医外科	薛仁																															77							
西医泌尿科	徐力																															39							
西医传染	徐力																															29							
西医泌尿	徐力																															41							
超声	徐力																															90							
整形	徐力																															2							
合计		1289	22	623	16	4	3	29	21	98	1	0	0	25	27	7	5	31	9	13	9	0	29	23	24	48	41	20	0	14	13	35	63	187	12	23	20	0	18

— 7 —

统计室主任 沈震峰 制表 朱明

急诊室医疗动态月报

1985年4月份

科别	危急病人数			抢救		手术		转归							
	合计	其中		人次 (次)	成功 (次)	大手术	一般手术	合计	返家	入院	入院	手术	转院	死亡	其他
		危	急												
(甲)	(1)	(2)	(3)	(4)	(5)	(6)	(7)	(8)	(9)	(10)	(11)	(12)	(13)	(14)	(15)
合计	905	55	850	21	19	7	22	905	732	92	67	1	8	2	3
普内	217	21	196	13	12	0	1	217	166	19	26	0	3	0	3
普外	192	16	176	4	4	3	20	192	165	13	13	0	0	1	0
妇科	26	1	25	0	0	0	0	26	16	10	0	0	0	0	0
神内	34	4	30	0	0	1	0	34	24	6	4	0	0	0	0
儿科	267	1	266	1	1	0	0	267	229	20	18	0	0	0	0
神外	13	4	9	1	0	0	0	13	5	3	3	0	1	1	0
骨科	36	8	28	2	2	3	1	36	14	16	1	1	4	0	0
耳鼻喉	54	0	54	0	0	0	0	54	53	0	1	0	0	0	0
眼科	30	0	30	0	0	0	0	30	30	0	0	0	0	0	0
皮肤科	24	0	24	0	0	0	0	24	22	1	1	0	0	0	0
泌尿	2	0	2	0	0	0	0	2	1	1	0	0	0	0	0
传染	9	0	9	0	0	0	0	9	7	2	0	0	0	0	0
胸外	1	0	1	0	0	0	0	1	0	1	0	0	0	0	0

-8-

统计室主任 沈嘉斌 制表 朱时

1985年4月份逐日急诊病人动态 (各科)

日期	合计	内科	外科	妇科	神内	儿科	神外	传染	眼科	皮肤科	耳鼻喉科	口腔科	胸外	泌尿	
1	20	8	2	0	2	7	0	0	0	1	0	0	0	0	
2	29	8	6	3	2	6	0	0	1	0	2	1	0	0	
3	26	8	6	2	1	6	0	0	1	0	1	0	0	1	
4	21	1	5	0	2	8	1	0	1	0	2	1	0	0	
5	32	4	7	1	6	10	0	0	2	0	2	0	0	0	
6	28	7	3	2	0	8	0	0	1	1	4	2	0	0	
7	48	8	5	1	0	21	1	0	1	5	3	3	0	0	
8	32	7	8	0	0	0	0	0	1	2	4	0	0	0	
9	29	9	5	1	2	11	1	0	0	0	0	0	0	0	
10	22	5	3	0	0	7	3	0	1	1	1	1	0	0	
11	20	6	4	0	0	5	1	0	0	0	4	0	0	0	
12	25	8	5	0	3	4	1	0	1	0	2	1	0	0	
13	23	6	5	1	1	9	0	1	0	0	0	0	0	0	
14	47	11	9	0	2	18	0	1	3	2	1	0	0	0	
15	29	11	3	0	0	10	0	1	1	1	0	2	0	0	
16	26	4	9	0	0	6	0	0	1	1	3	2	0	0	
17	34	5	11	2	2	9	0	2	1	0	0	1	0	1	
18	36	9	11	0	0	10	0	0	1	0	3	2	0	0	
19	25	7	7	1	2	5	0	0	2	0	1	0	0	0	
20	21	7	7	0	0	2	0	2	1	1	1	0	0	0	
21	46	8	7	3	1	13	1	0	3	2	7	1	0	0	
22	23	8	3	0	1	6	1	0	2	0	1	1	0	0	
23	6	2	0	0	1	8	1	0	0	0	3	0	0	0	
24	31	11	10	0	0	4	1	1	0	0	5	4	0	0	
25	28	6	6	2	1	12	0	0	0	0	1	0	0	0	
26	32	5	11	1	1	11	0	0	1	0	0	2	0	0	
27	45	9	12	3	1	12	0	0	2	1	3	2	0	0	
28	46	9	8	1	3	14	0	1	1	1	7	1	0	0	
29	30	9	8	1	0	6	0	0	0	1	1	4	0	1	
30	28	7	4	1	0	10	1	0	2	1	1	1	0	0	
合计	905	217	192	26	34	267	13	9	30	24	54	36	0	1	2

-9-

统计室主任 沈嘉斌 制表 朱时

1985年4月份急诊观察室病人流动情况

科 别	上月末留观人数	本月入观人数				本月出观人数					月末现有留观人数	
		合 计	其 中			合 计	其 中					
			危	重	观察		返家	入院	转院	死亡		其它
(甲)	(1)	(2)	(3)	(4)	(5)	(6)	(7)	(8)	(9)	(10)	(11)	(12)
合计	15	113	11	51	51	112	76	33	2	1	0	16
内科	6	36	9	20	7	32	15	15	2	0	0	10
外科	4	22	0	11	11	22	16	6	0	0	0	4
神内	3	7	1	4	2	9	4	4	0	1	0	1
儿科	2	36	0	9	27	38	33	5	0	0	0	0
神外	0	8	1	5	2	7	5	2	0	0	0	1
皮利	0	1	0	1	0	1	0	1	0	0	0	0
骨科	0	2	0	1	1	2	2	0	0	0	0	0
耳鼻喉	0	1	0	0	1	1	1	0	0	0	0	0

- 10 -

统计室主任 沈震峰 制表员 米秋?

中日友好医院

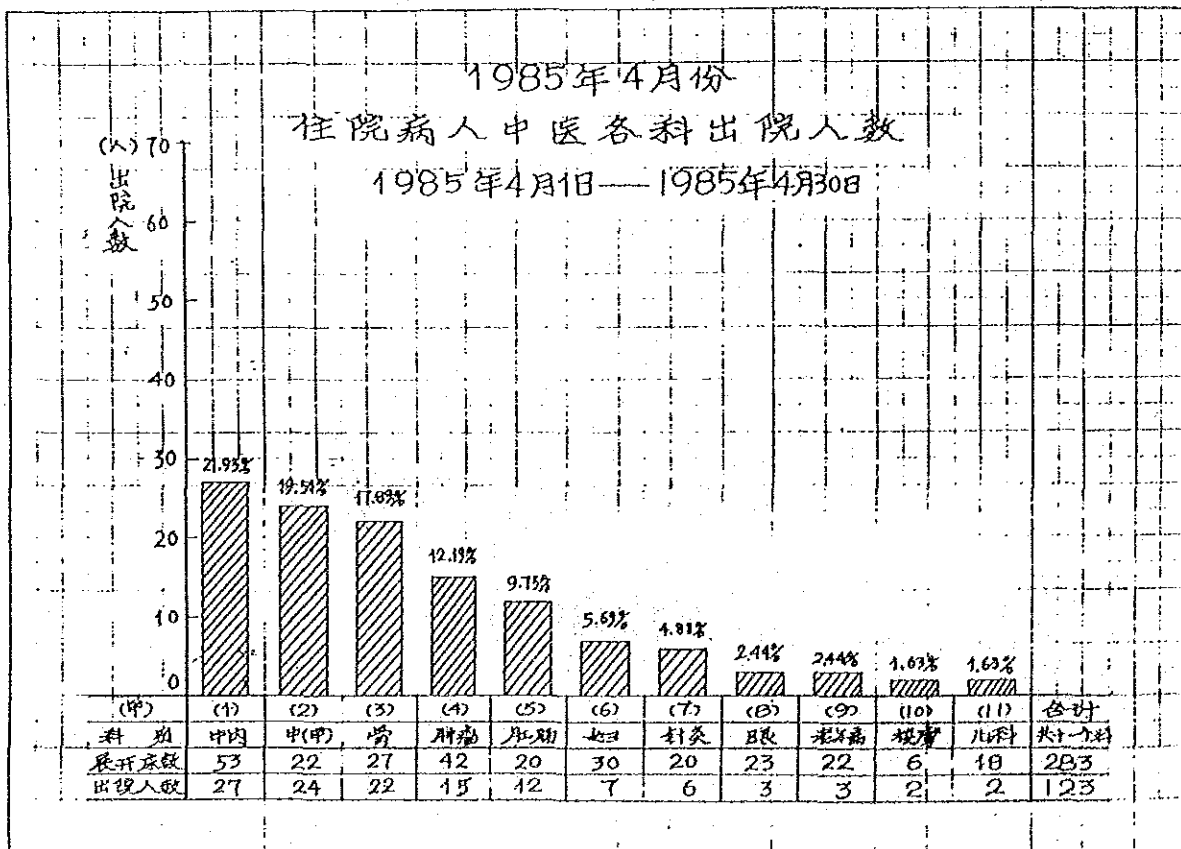
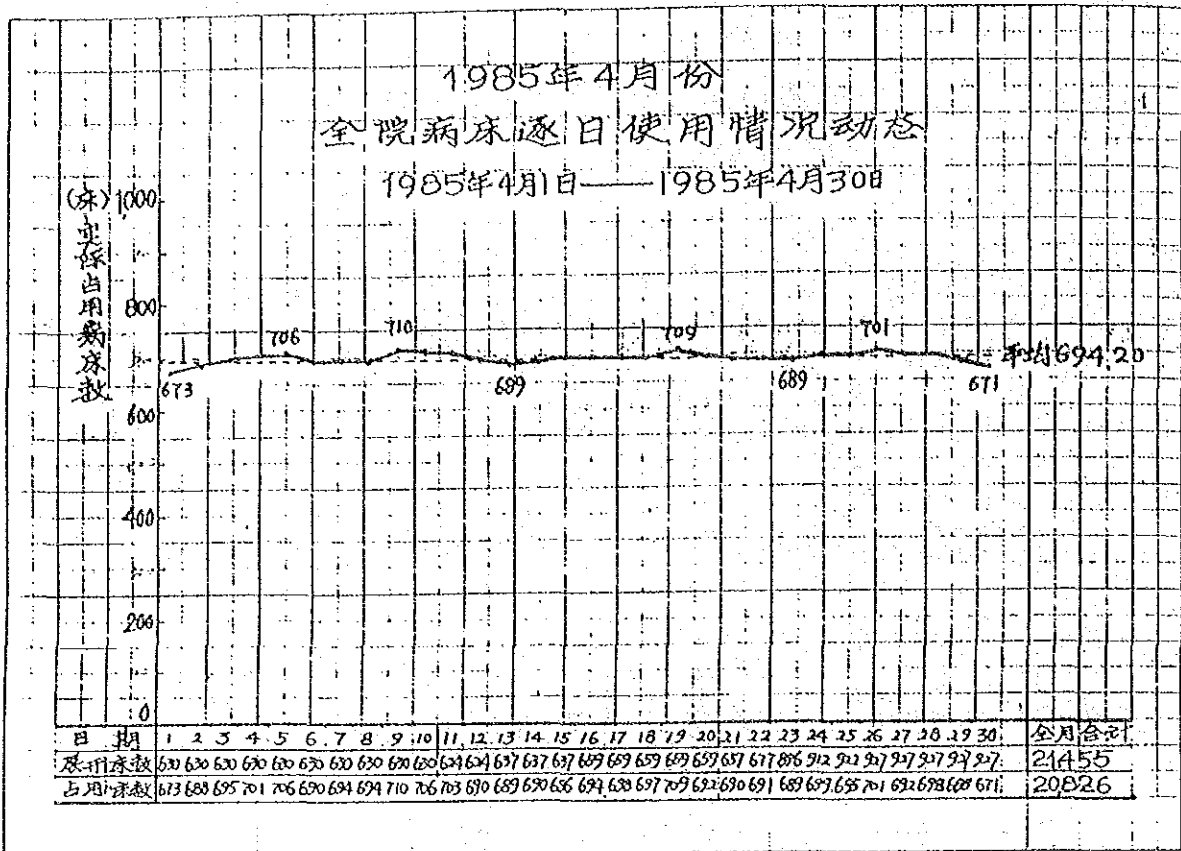
全院各科病房医疗工作及病床使用情况统计

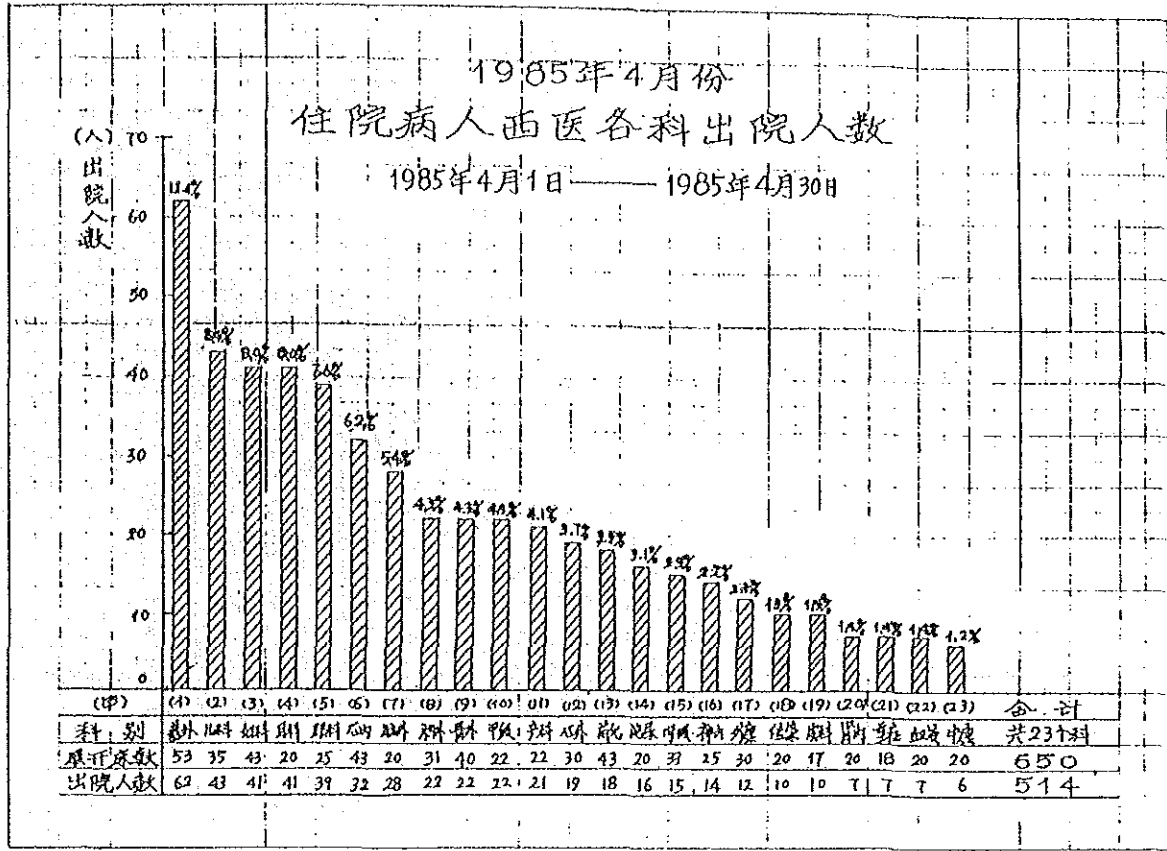
1985年4月份

1985年4月1日—1985年4月30日

1985-4

医疗统计室编





病室医疗工作统计

(全院各病房)

1985年4月份

项 目	开 放 病 床 数	住院病人动态											病床使用				病房医疗工作主要指标							手术情况		医疗差错发生次数			
		增加人数		减少人数						期 末 留 院 人 数	实 际 开 放 总 床 日 数	平 均 开 放 病 床 数	实 际 占 用 总 床 日 数	出 院 者 占 用 数	治 愈 率	好 转 率	病 死 率	平 均 转 床 数	平 均 作 床 日	实 际 用 床 率	出 院 住 院 者 平 日	手 术 总 例 数	其 中	医 疗 事 故 发 生 次 数	医 疗 差 错 发 生 次 数				
		入 院 人 数	他 科 转 入 人 数	总 计	治 愈	好 转	未 愈	死 亡	其 他																	转 往 他 科 人 数			
		(1)	(2)	(3)	(4)	(5)	(6)	(7)	(8)	(9)	(10)	(11)	(12)	(13)	(14)	(15)	(16)	(17)	(18)	(19)	(20)	(21)	(22)	(23)	(24)	(25)	(26)	(27)	(28)
全院合计	233	65	65	113	63	505	316	219	32	18	50	113	671	21455	7157	20226	15992	54.02	36.18	3.08	0.89	29.12	97.07	31.38	270	—	—	0	5
中医小计	283	179	143	20	123	220	53	60	5	3	3	16	202	6080	20940	5953	5241	93.33	50.00	2.50	0.59	28.43	81.76	45.05	16	—	—	0	0
西医小计	650	428	509	73	674	465	249	158	22	15	49	97	468	15272	5057	14873	10451	58.77	33.12	3.23	1.02	29.41	78.02	28.11	254	—	—	0	5

— 4 —
统计室主任 沈震波 制表员 刘惠英



病室医疗工作统计

(中医病房)

1985年4月份

项 目	开 放 床 数	住院病人动态											病床使用				病房医疗工作主要指标							手术情况		医疗差错发生次数			
		增加人数		减少人数					期 末 留 院 人 数	实 际 开 放 总 床 日 数	平 均 开 放 病 床 数	实 际 占 用 总 床 日 数	出 院 者 占 日 用 数	治 愈 率	好 转 率	病 死 率	平 均 转 院 次 床 数	平 均 转 院 日 床 数	实 使 用 床 率	出 均 院 住 者 平 日	手 术 总 例 数	其 中	医 疗 事 故 发 生 次 数	医 疗 差 错 发 生 次 数					
		入院 人数	他 科 转 入 人 数	总 计	出 院 病 人 数	其 他	转 往 他 科 人 数	治 愈																	好 转	未 愈	死 亡	平 周 均 转 院 次 床 数	平 工 均 转 院 日 床 数
		(1)	(2)	(3)	(4)	(5)	(6)	(7)	(8)	(9)	(10)	(11)	(12)	(13)	(14)	(15)	(16)	(17)	(18)	(19)	(20)	(21)	(22)	(23)	(24)	(25)	(26)	(27)	(28)
中医科	202	178	142	30	120	52	60	5	2	2	15	202	6282	20940	5955	5511	42.33	50.00	1.50	0.58	28.43	98.26	45.05	16					
内科	53	52	30	1	27	2	21	2	2	0	5	51	1590	53	1543	14.82	7.45	77.28	2.41	0.51	29.11	27.04	54.88	0					
肝病	20	12	7	1	12	11	10	1	0	0	1	0	8	300	12.57	365	395	90.91	9.09	0	0.95	20.81	26.05	32.92	10				
眼科	23	9	0	0	3	0	3	0	0	0	1	13	500	16.87	335	161	0	100.00	0	0	19.86	66.21	63.67	0					
中(西)	22	19	22	6	24	24	9	12	2	1	0	4	19	660	22	612	998	37.50	50.00	2.17	1.09	27.82	92.77	41.08	0				
妇科	20	15	9	0	7	7	3	4	0	0	0	1	16	660	22	525	337	40.86	57.14	0	0.32	23.86	79.55	51.00	0				
骨伤	27	26	24	2	22	20	14	6	0	0	2	1	29	656	21.87	628	916	70.00	30.00	0	1.01	37.86	126.27	41.66	6				
针灸	20	9	11	4	6	1	5	0	0	0	0	0	18	380	12.67	444	211	16.67	82.33	0	0.67	26.62	122.11	35.17	0				
按摩	6	4	0	0	2	2	0	2	0	0	0	0	0	60	6	15	86	0	100.00	0	0.33	25.00	25.00	43.00	0				
肿瘤	42	31	20	6	15	15	11	4	0	0	0	2	40	688	22.93	1135	837	73.33	26.67	0	0.65	49.60	149.97	55.88	0				
儿科	18	2	2	0	2	2	0	0	0	0	0	2	372	12.44	49	82	100.00	0	0	0.16	3.95	7.17	41.00	0					
中药	22	0	9	0	3	3	0	1	0	0	0	6	330	22	82	16	0	66.67	0	0	3.73	41.85	53.33	0					

— 5 —

统计室主任 沈 毅 制表员 刘 忠 英



病室医疗工作统计

(西医病房)

1985年4月份

项 目	开 放 床 数	住院病人动态											病床使用				病房医疗工作主要指标							手术情况		医疗差错发生次数				
		增加人数		减少人数					期 末 留 院 人 数	实 际 开 放 总 床 日 数	平 均 开 放 病 床 数	实 际 占 用 总 床 日 数	出 院 者 占 日 用 数	治 愈 率	好 转 率	病 死 率	平 均 转 院 次 床 数	平 均 转 院 日 床 数	实 使 用 床 率	出 均 院 住 者 平 日	手 术 总 例 数	其 中	医 疗 事 故 发 生 次 数	医 疗 差 错 发 生 次 数						
		入院 人数	他 科 转 入 人 数	总 计	出 院 病 人 数	其 他	转 往 他 科 人 数	治 愈																	好 转	未 愈	死 亡	平 周 均 转 院 次 床 数	平 工 均 转 院 日 床 数	实 使 用 床 率
		(1)	(2)	(3)	(4)	(5)	(6)	(7)	(8)	(9)	(10)	(11)	(12)	(13)	(14)	(15)	(16)	(17)	(18)	(19)	(20)	(21)	(22)	(23)	(24)	(25)	(26)	(27)	(28)	(29)
西医科	650	488	597	29	574	465	264	154	22	15	49	27	468	15723	5552	14972	4445	56.77	13.12	1.23	1.02	29.44	78.22	28.11	254					
妇科	43	10	30	1	41	23	15	6	1	1	18	1	7	330	31.22	582	417	65.22	26.07	4.35	1.21	17.97	57.91	12.23	8					
产科	22	23	12	0	21	16	16	0	0	0	5	0	9	204	22.97	203	225	110.00	0	0.09	0.65	23.83	20.71	13						
内科	20	20	6	1	7	2	5	0	0	0	20	0	20	790	16.33	584	578	88.57	71.43	0	0.43	35.26	19.18	21.97	0					
急诊	18	6	2	2	2	7	1	1	5	0	28	0	40	136	166	250	14.21	0	71.43	0.51	12.21	40.89	35.71	0						
儿科	35	12	50	1	43	43	28	4	0	1	0	2	23	610	20.33	679	512	83.87	9.30	2.33	1.12	33.40	11.31	11.21	0					
外科	33	26	13	4	15	1	12	1	0	0	1	31	204	33.91	925	1001	16.92	26.17	0	0.44	38.84	122.01	46.27	0						
普外	31	20	25	8	22	22	9	7	6	0	12	29	688	22.93	780	912	40.91	31.02	0	0.26	41.24	192.44	41.60	13						
管外	40	41	22	2	22	20	15	5	0	2	3	46	358	31.29	1023	807	75.00	25.00	0	0.49	32.57	111.90	40.22	24						
普内	53	50	62	5	62	50	48	8	3	1	10	4	51	1320	45.81	1523	1797	76.97	15.28	1.92	1.36	35.88	16.25	22.21	65					
心外	30	25	21	7	17	16	11	4	0	1	3	2	27	744	28.00	888	649	48.75	35.00	0.25	0.27	35.00	116.17	34.16	16					
胸外	20	20	25	8	28	27	20	7	0	1	6	19	390	13	600	738	79.92	25.71	0	2.15	16.15	63.65	26.26	24						
心内	43	31	36	12	33	32	1	25	3	2	0	7	40	894	38.23	985	1218	1.92	25.62	6.25	1.07	32.32	11.30	38.00	0					
内科	20	22	36	0	41	40	30	2	4	0	1	10	610	20.33	608	724	25.00	5.00	0	2.05	30.25	14.11	11.66	39						
眼科	25	21	42	0	39	38	33	3	2	0	1	0	24	625	20.83	555	743	26.04	7.81	0	0.87	41.05	16.00	19.06	31					
皮肤科	12	13	14	0	19	10	3	7	0	0	0	0	17	356	11.87	471	315	30.00	20.00	0	0.84	32.45	110.97	31.50	0					
血液	20	13	9	0	2	6	0	4	1	1	1	0	15	240	16.67	245	255	0	11.67	10.67	0.55	35.12	17.11	16.41	0					
消化	43	18	15	1	18	18	1	15	1	0	2	14	564	16.60	578	435	5.58	32.33	5.56	0.86	27.55	91.04	14.17	0						
中(西)	22	20	19	6	22	20	8	7	4	1	2	5	18	660	22	529	555	40.00	35.00	5.00	1.00	34.98	32.18	25.25	0					
外麻	30	14	6	1	12	11	3	8	0	1	0	9	900	30	391	1899	9.27	72.33	0	0.40	13.91	43.43	41.58	0						
中麻	20	14	9	2	6	5	5	0	0	1	2	12	600	20	467	200	0	100.00	0	0.30	23.55	77.03	33.33	0						
神内	25	16	20	0	14	14	11	11	1	1	0	2	15	566	18.87	525	547	2.10	28.57	7.14	0.24	20.47	101.97	28.27	0					
泌尿	20	12	15	1	16	13	7	4	2	0	3	1	11	420	14.33	354	350	63.81	30.71	0	1.12	25.05	93.49	21.00	11					
泌尿	20	14	10	1	10	10	5	3	2	0	2	13	600	20	401	291	50.00	30.00	0.00	0.59	20.05	11.83	29.14	0						

— 6 —

统计室主任 沈 毅 制表员 刘 忠 英

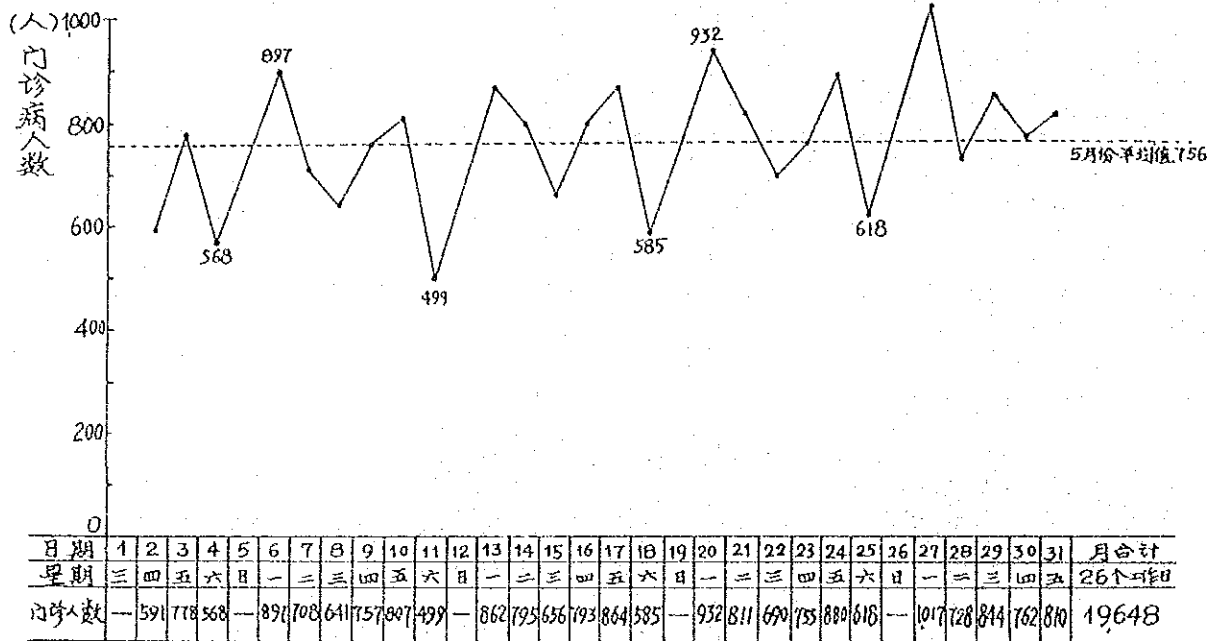


1984年5月份

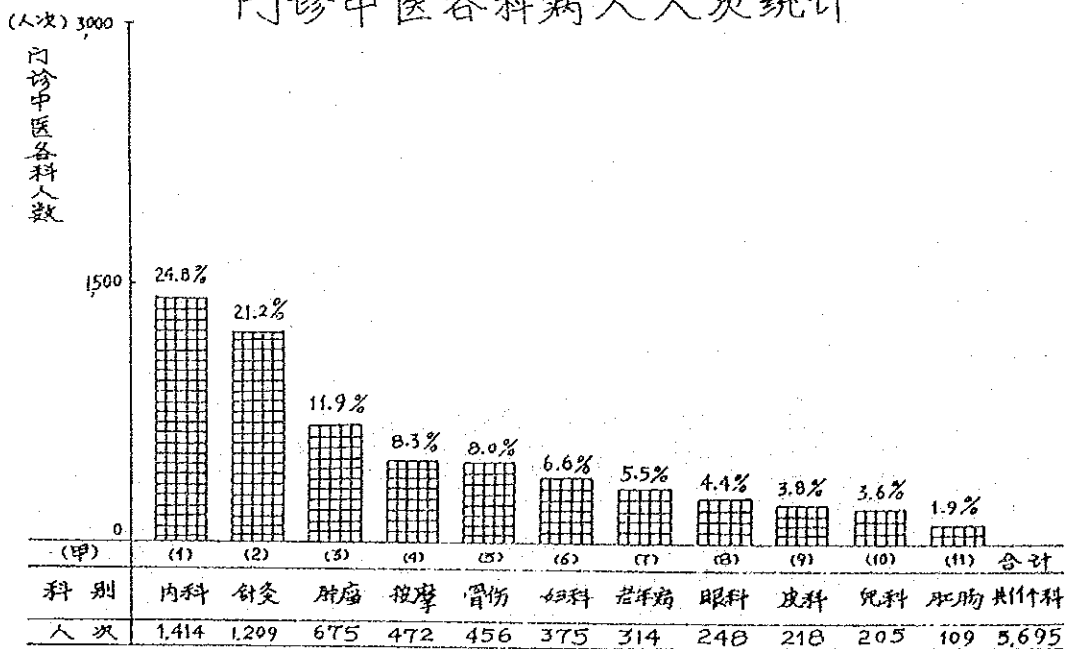
门诊急诊医疗工作统计

中日友好医院统计室

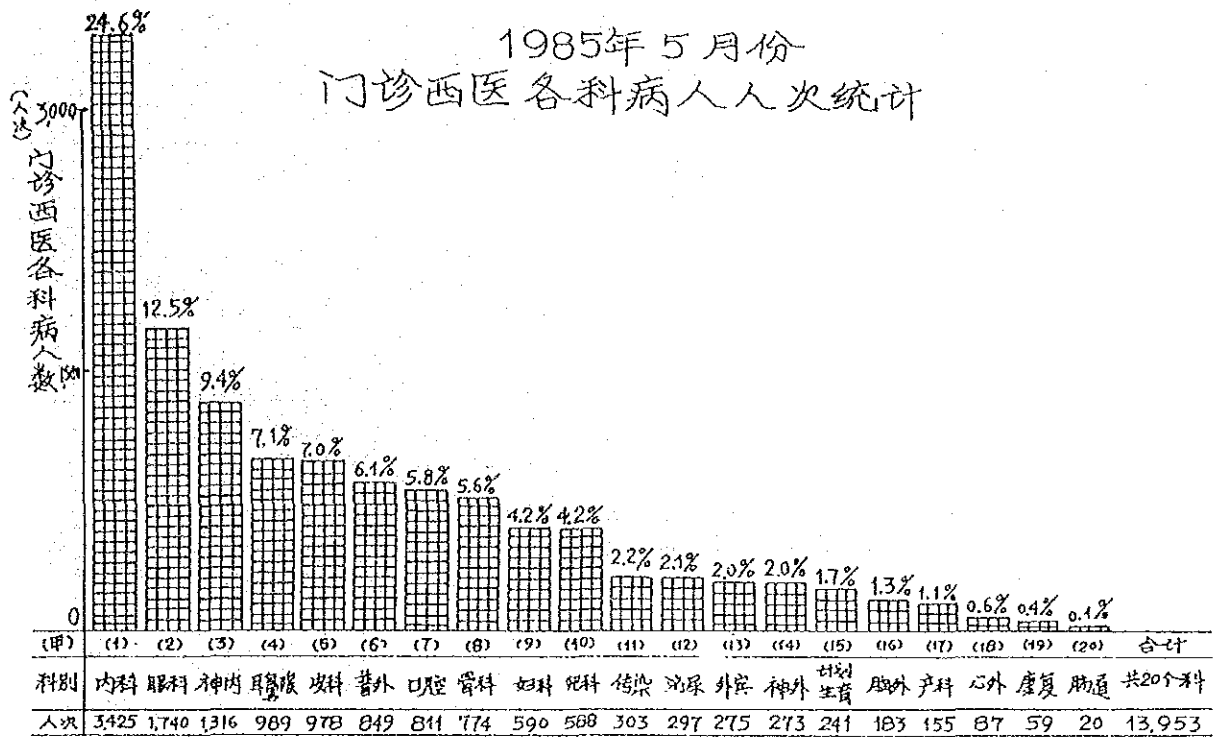
1985年5月份 门诊病人人数逐日动态



1985年5月份 门诊中医各科病人人次统计



1985年5月份 门诊西医各科病人人次统计



-3-

1985年5月份 中西医各科门诊病人人数及医师出门诊情况

编号	科别	门诊病人总数 (人次)	其中: 初诊病人数 (例)	初诊病人百分比 (%)	实际门诊工作日 (日)	平均每门诊工作日 病员人数 (人)	每门诊工作日 平均医师人数 (人)	科主任及主治医师 出门诊百分比 (%)
合计	全院	19648	9072	46.17	26	756	87	65.55
1	中医各科	5695	1814	31.85	26	219	28	65.27
2	西医各科	13953	7258	52.02	26	537	59	65.69

-4-

统计室主任 沈震岐 制表员 朱红

1985年5月份

中医各科门诊病人数及医师出门诊情况

编号	科别	门诊病人总数 (人次)	其中: 初诊病人数 (例)	初诊病人百分比 (%)	实际门诊工作日 (日)	平均每日门诊 病人人数 (人)	每日门诊工作日 平均医师人数 (人)	科主任及主治医师 出门诊比率 (%)
(甲)	中医合计	5625	1814	31.85	26	219	28	65.27
1	中医内科	1414	647	45.76	26	54	6	100.00
2	中医针灸	1209	187	15.47	26	47	3	58.33
3	中医骨伤	456	166	36.40	26	18	2	37.29
4	中医肛肠	109	63	57.80	26	4	1	96.30
5	中医按摩	472	36	7.63	26	18	4	0.00
6	中医儿科	205	132	64.39	26	8	1	100.00
7	中医妇科	376	72	19.20	26	14	4	54.38
8	中医皮肤科	218	110	50.46	26	8	2	65.11
9	中医眼科	248	103	41.53	26	10	2	100.00
10	中医肿瘤	675	179	26.52	26	26	2	97.77
11	中老年病	314	119	37.90	26	12	2	74.42

- 5 -

统计室主任 沈崇斌 制表员 朱对

1985年5月份

西医各科门诊病人数及医师出门诊情况

编号	科别	门诊病人总数 (人次)	其中: 初诊病人数 (例)	初诊病人百分比 (%)	实际门诊工作日 (日)	平均每日门诊 病人人数 (人)	每日门诊工作日 平均医师人数 (人)	科主任及主治医师 出门诊比率 (%)
(甲)	西医合计	13953	7258	52.02	26	537	59	65.69
1	西医内科	3425	1658	48.41	26	132	10	87.35
2	西医神内	1316	755	57.37	26	51	4	42.39
3	西医儿科	588	287	48.81	26	23	3	67.13
4	西医妇科	596	302	51.19	26	23	4	64.00
5	西医产科	155	29	18.71	19	8	1	70.00
6	西医眼科	1740	876	50.34	26	67	7	58.42
7	西耳鼻喉	989	545	55.11	26	38	4	61.21
8	西医口腔	811	352	43.40	26	31	4	36.36
9	计划生育	241	175	72.61	26	9	1	41.38
10	西医普外	849	494	58.19	26	33	2	58.73
11	西医胸外	183	79	43.17	13	14	3	62.86
12	西医心外	87	48	55.17	13	7	2	52.39
13	西医骨外	774	282	36.43	26	30	2	100.00
14	西医皮肤科	978	722	73.82	26	38	3	36.11
15	西医神外	273	185	67.76	13	21	2	50.00
16	西医传染	303	100	33.00	26	12	2	44.00
17	西医泌尿	297	205	69.02	14	21	3	48.93
18	西医外痔	275	116	42.18	26	11	5	98.53
19	康复	59	31	52.54	14	4	1	94.12
20	整形	0	0	0	0	0	0	0.00
21	肠道	20	17	85.00	20	1	1	9.52

- 6 -

统计室主任 沈崇斌 制表员 朱对

1985年5月份

中日友好医院各科医师挂牌门诊累计表

科别	姓名																																							
	姜楠	邢敏	潘淑芳	辛育龄	支敏华	张光治	郑学海	黄书琴	陈宝平	林友华	薛福林	王德仁	谢仁毅	相三力	徐乐知	陶乐清	范廉洁	相曲	高应钧	王忠地	孟嘉燕	印会河	姚树德	于树涛	张俊	王志刚	许润三	周毅文	曹文	伊文	武津	陈成								
日期	合计	(1)	(2)	(3)	(4)	(5)	(6)	(7)	(8)	(9)	(10)	(11)	(12)	(13)	(14)	(15)	(16)	(17)	(18)	(19)	(20)	(21)	(22)	(23)	(24)	(25)	(26)	(27)	(28)	(29)	(30)	(31)	(32)	(33)	(34)	(35)	(36)	(37)		
1																																								
2	42	1		5		7	6				2										1		3		9		2	6												
3	60		2	10							2		10	2	6						1		2				11		6	13										
4	5		3		1																																			
5																																								
6	68		1				6				3			4		4			6	3		11				11	15													
7	30	2				6					2			5		1			4																					
8	19																																							
9	71	2		8		9	6				6	2	10		4	2	2		5	5		15			9	4														
10	84		1	9							6																													
11	5																																							
12																																								
13	76		2				6	1			3			2		3			5	5		19					11	1	10											
14	38	5				6						1	2	4					8	5																	7			
15	31																																							
16	93	4		16		10	8				6																													
17	102		4	11				5		7	6	12		5	2	2																								
18	7				5																																			
19																																								
20	93		5	5			6				5			2		3			6	2		17																8		
21	49	4		8		6													9	5																	6	11		
22	25																																							
23	79	2		8		9	6				5																													
24	97		5	8							5	5	12																											
25	7		1												4																									
26																																								
27	103		6	6		6	6		12	6					1	1						4	14														10			
28	58	4	1	7											1																							10		
29	25																																							
30	68	2		15				5																																
31	71		2	5					4	4																														
合计	1421	26	5	28	67	54	6	35	24	55	15	0	12	22	34	17	1	44	4	9	34	0	39	21	59	37	37	26	0	137	72	46	58	175	4	161	10	0	13	39

-7-

统计室主任 沈家岐 制表员 米 对

急诊室医疗动态月报

1985年5月份

科别	危急病人数		抢救		手术		转归								
	合计	其中		人次	成功	大手术	一般手术	合计	返家	入院	入院	手术	转院	死亡	其他
		危	急												
(甲)	(1)	(2)	(3)	(4)	(5)	(6)	(7)	(8)	(9)	(10)	(11)	(12)	(13)	(14)	(15)
合计	907	40	867	21	20	3	11	907	769	66	58	1	6	1	6
普内	207	23	184	15	14	0	0	207	165	13	24	0	0	1	4
普外	224	9	215	3	3	2	9	224	191	17	10	1	3	0	2
妇科	17	2	15	1	1	0	0	17	8	9	0	0	0	0	0
神内	37	2	35	0	0	0	0	37	28	5	4	0	0	0	0
儿科	288	0	288	2	2	0	0	288	268	8	12	0	0	0	0
神外	16	3	13	0	0	1	2	20	7	10	1	0	2	0	0
骨科	20	0	20	0	0	1	2	20	10	0	1	0	0	0	0
耳鼻喉	44	0	44	0	0	0	0	44	43	1	0	0	0	0	0
眼科	30	0	30	0	0	0	0	30	29	1	0	0	0	0	0
泌尿	3	1	2	0	0	0	0	3	1	1	1	0	0	0	0
传染	10	0	10	0	0	0	0	10	9	1	0	0	0	0	0
皮肤科	10	0	10	0	0	0	0	10	10	0	0	0	0	0	0
肿瘤	1	0	1	0	0	0	0	1	1	0	0	0	0	0	0

-8-

统计室主任 沈家岐 制表员 米 对

5月份

急诊室各科病人逐日动态及本月各科急诊总人数

日期	合计	内科	外科	妇科	神内	儿科	神外	传染	眼科	皮肤科	耳鼻喉	骨科	泌尿	肿瘤
(4)	907	207	224	17	37	238	16	10	30	10	44	20	3	1
1	36	5	10	0	2	10	0	0	1	0	7	1	0	0
2	18	4	2	0	1	6	0	0	1	0	3	1	0	0
3	20	5	4	0	1	7	0	1	1	0	1	0	0	0
4	24	7	6	3	1	4	0	0	1	0	1	1	0	0
5	50	14	8	0	1	18	5	0	1	3	0	0	0	0
6	22	4	4	1	4	7	0	1	0	0	0	1	0	0
7	30	7	5	2	3	11	0	0	0	0	2	0	0	0
8	33	6	11	0	1	9	0	0	3	0	3	0	0	0
9	18	4	8	1	0	3	0	0	1	0	1	0	0	0
10	22	4	6	0	1	8	0	2	0	0	0	1	0	0
11	19	5	4	0	0	5	1	0	1	0	2	1	0	0
12	46	13	5	2	3	19	0	1	2	0	1	0	0	0
13	33	8	8	1	1	12	0	0	0	0	2	0	1	0
14	33	7	7	0	2	10	2	0	1	1	0	1	1	1
15	29	9	6	0	2	8	0	1	0	0	3	0	0	0
16	32	7	8	0	0	14	1	0	0	0	1	0	1	0
17	24	9	8	0	1	3	0	0	1	0	2	0	0	0
18	26	11	7	0	0	1	2	1	2	0	1	1	0	0
19	32	5	7	1	0	14	0	0	5	0	0	0	0	0
20	24	5	7	0	2	6	0	0	0	1	1	2	0	0
21	30	8	8	0	0	12	0	0	0	1	1	0	0	0
22	30	5	13	1	0	8	0	0	0	1	1	1	0	0
23	39	7	11	0	2	10	0	0	2	2	3	2	0	0
24	28	6	5	0	1	9	2	0	1	0	2	2	0	0
25	29	8	8	1	3	4	0	2	0	0	2	1	0	0
26	54	10	15	2	1	21	1	0	1	1	1	1	0	0
27	28	2	9	1	1	11	2	0	0	0	1	1	0	0
28	24	6	6	1	2	7	0	1	1	0	0	0	0	0
29	16	6	2	0	0	6	0	0	1	0	1	0	0	0
30	26	5	7	0	0	10	0	0	3	0	1	0	0	0
31	32	5	9	0	1	15	0	0	0	0	0	2	0	0

- 9 -

统计室主任 沈宏岐 制表员 朱对

1985年5月份急诊观察室病人流动情况

科别	上月末留观人数	本月入观人数				本月出观人数					月末现有留观人数	
		合计	其中			合计	其中					
			危	重	观察		返家	入院	转院	死亡		其它
(甲)	(1)	(2)	(3)	(4)	(5)	(6)	(7)	(8)	(9)	(10)	(11)	(12)
合计	16	95	43	39	13	98	64	31	2	1	0	13
内科	10	39	24	15	0	42	28	13	0	1	0	7
外科	4	15	9	6	0	16	12	4	0	0	0	3
神内	1	6	4	2	0	6	3	2	1	0	0	1
眼科	0	3	1	2	0	2	0	2	0	0	0	1
耳鼻喉	0	2	0	2	0	2	1	1	0	0	0	0
骨科	0	1	1	0	0	0	0	0	0	0	0	1
神外	1	5	3	2	0	6	6	0	0	0	0	0
儿科	0	22	0	9	13	22	13	8	1	0	0	0
泌尿	0	1	0	1	0	1	1	0	0	0	0	0
胸外	0	1	1	0	0	1	0	1	0	0	0	0

- 10 -

统计室主任 沈宏岐 制表员 朱对




1985年5月份

全院病房各科医疗工作及病床使用情况统计


中日友好医院统计室

1985年5月份 全院病床逐日使用情况



- 1 -

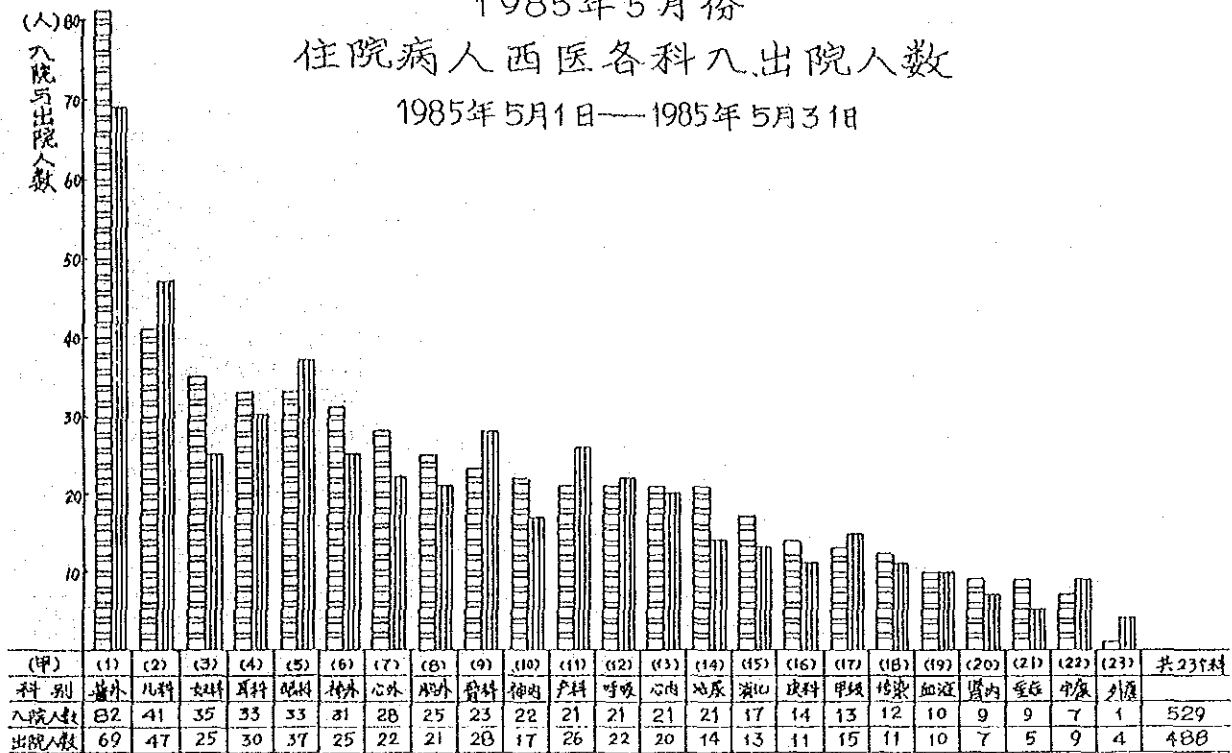
1985年5月份 住院病人中医各科入、出院人数 1985年5月1日—1985年5月31日



- 2 -

1985年5月份 住院病人西医各科入出院人数

1985年5月1日—1985年5月31日



— 3 —

图例： 入院人数 出院人数



1985年5月份 病室医疗工作统计 (全院各病房)

项 目	开 放 病 床 数	住 院 病 人 动 态											病 床 使 用				病 房 医 疗 工 作 主 要 指 标						手 术 情 况		医 疗 差 错 发 生 次 数	医 疗 事 故 发 生 次 数			
		增 加 人 数		减 少 人 数						期 末 留 院 人 数	实 际 开 放 总 床 日 数	平 均 开 放 病 床 数	实 际 占 用 总 床 日 数	出 院 者 占 用 数	治 愈 率 (%)	好 转 率 (%)	病 死 率 (%)	平 均 转 床 数 (次)	平 均 病 床 日 数 (日)	实 际 占 用 病 床 率 (%)	出 院 住 院 者 院 平 日 (%)	手 术 总 例 数	其 中						
		入 院 人 数	他 科 转 入 人 数	总 计	出 院 病 人 数				其 他															转 住 他 科 人 数					
		(1)	(2)		(3)	(4)	(5)	(6)		(7)	(8)	(9)	(10)	(11)	(12)	(13)	(14)	(15)	(16)	(17)	(18)	(19)	(20)				(21)	(22)	(23)
全院合计	1092	621	712	688	611	577	265	232	54	25	34	88	773	32770	1063.55	23626	21145	45.71	40.38	4.33	0.57	21.28	68.66	34.61	258	-	-	0	4
中医小科	390	205	194	17	123	115	22	69	16	4	8	11	222	11209	361.55	2547	5070	23.48	52.13	3.48	0.30	22.87	67.34	42.03	25	-	-	0	2
西医小科	202	416	525	21	485	462	238	165	42	31	26	77	551	21762	702	15089	15205	51.50	35.71	4.55	0.70	21.07	68.34	31.36	228	-	-	0	2

— 4 —

统计室主任 沈家岐 制表员 刘惠英



1985年5月份
病室医疗工作统计
(中医病房)

项 目	开 放 病 床 数	住院病人动态											病床使用					病房医疗工作主要指标							手术情况		医疗差错发生次数		
		增加人数		减少人数							期 末 留 院 人 数	实 际 开 放 总 床 日 数	平 均 开 放 病 床 数	实 际 占 用 总 床 日 数	出 院 者 占 用 数	治 愈 率 (%)	好 转 率 (%)	病 死 率 (%)	平 均 转 院 次 数	平 均 住 院 日 数	实 际 住 院 床 日 数	出 院 者 占 用 数	手 术 总 例 数	其 中	医 疗 事 故 发 生 次 数	医 疗 差 错 发 生 次 数			
		入院 人 数	他 科 转 入 人 数	总 计	治 愈	好 转	未 愈	死 亡	其 他	转 往 他 科 人 数																	转 往 他 科 人 数	转 往 他 科 人 数	转 往 他 科 人 数
中医科	390	205	184	17	123	115	27	68	16	4	2	11	22	11208	36155	7507	5840	33.48	52.13	3.48	0.34	20.97	67.34	47.48	25	-	-	0	2
内科	106	51	39	1	20	20	0	17	1	2	0	5	66	2650	8548	1771	394	0	85.00	10.00	0.23	20.22	16.83	42.20	0	-	-	0	0
肛肠科	20	8	8	1	11	10	1	0	0	0	0	0	6	620	20	278	289	90.91	9.09	0	0.55	12.90	44.80	24.45	0	-	-	0	0
眼科	23	12	13	1	6	5	0	5	0	0	1	0	21	713	23	510	620	0	100.00	7.14	0.26	22.17	71.53	162.33	0	-	-	0	0
中(西)医	44	19	18	5	14	14	1	10	2	1	0	1	27	1189	3822	772	734	7.14	71.43	0	0.17	20.15	64.38	52.48	0	-	-	0	1
妇科	20	16	16	0	12	10	6	4	0	0	2	0	20	930	30	510	710	60.00	40.00	0	0.40	17.00	54.80	52.17	0	-	-	0	0
急诊	27	22	12	0	9	9	5	4	0	0	0	1	31	837	27	961	532	55.56	44.44	0	0.11	35.57	114.81	55.11	17	-	-	0	0
针灸	25	18	7	1	9	9	2	7	0	0	0	1	19	705	2270	559	339	22.22	77.78	0	0.40	24.50	79.15	33.67	0	-	-	0	0
肝病	42	40	16	3	17	17	0	7	9	1	0	1	41	1302	42	1261	1235	0	41.18	5.88	0.40	30.02	96.85	72.85	0	-	-	0	1
儿科	18	2	14	1	9	5	2	2	1	0	4	0	8	558	18	200	107	40.00	40.00	0	0.50	11.11	35.84	11.89	0	-	-	0	0
中老年	22	6	20	1	11	10	1	7	2	0	1	3	14	682	22	363	213	10.00	70.00	0	0.30	16.50	63.23	12.36	0	-	-	0	0
外科	23	3	21	0	5	5	0	4	1	0	0	0	19	1023	33	363	87	0	80.00	0	0.15	11.00	35.48	12.40	0	-	-	0	0

统计室主任 沈震峰 制表员 刘慧英

-5-



1985年5月份
病室医疗工作统计
(西医病房)

项 目	开 放 病 床 数	住院病人动态											病床使用					病房医疗工作主要指标							手术情况		医疗差错发生次数		
		增加人数		减少人数							期 末 留 院 人 数	实 际 开 放 总 床 日 数	平 均 开 放 病 床 数	实 际 占 用 总 床 日 数	出 院 者 占 用 数	治 愈 率 (%)	好 转 率 (%)	病 死 率 (%)	平 均 转 院 次 数	平 均 住 院 日 数	实 际 住 院 床 日 数	出 院 者 占 用 数	手 术 总 例 数	其 中	医 疗 事 故 发 生 次 数	医 疗 差 错 发 生 次 数			
		入院 人 数	他 科 转 入 人 数	总 计	治 愈	好 转	未 愈	死 亡	其 他	转 往 他 科 人 数																	转 往 他 科 人 数	转 往 他 科 人 数	转 往 他 科 人 数
内科	222	440	272	71	252	261	185	28	21	28	78	581	21267	702	4608	12195	2152	35.71	4.55	0.78	21.09	19.34	31.18	238	-	-	0	2	
儿科	42	2	35	0	25	25	24	1	0	0	0	0	17	1133	436	1005	169	100.00	0	0.50	9.41	30.15	6.70	10	-	-	0	0	
产科	22	2	21	0	26	21	21	0	0	0	5	0	4	482	22	181	127	100.00	0	1.20	0.22	26.04	7.78	6	-	-	0	0	
急诊	21	20	9	0	7	7	7	0	0	0	0	0	20	961	31	651	765	0	100.00	0.23	21.09	17.74	102.79	0	-	-	0	0	
重症监护	18	0	9	21	5	5	0	1	2	1	0	21	4	558	18	168	50	20.00	0.00	0.28	0.22	26.52	10.21	0	-	-	0	0	
儿科	23	21	0	0	47	43	24	13	2	1	4	3	19	1085	35	572	730	55.81	30.21	6.70	1.24	16.91	59.26	15.51	0	-	-	0	0
呼吸科	33	21	2	22	22	1	15	2	4	0	0	30	1023	33	744	1233	4.55	68.10	0.10	0.67	28.61	72.20	56.68	0	-	-	0	0	
神经内科	31	27	25	0	21	20	12	2	4	2	1	12	29	961	31	680	913	10.20	10.00	0.60	28.65	24.50	43.98	12	-	-	0	1	
急诊	40	40	23	2	28	26	19	5	2	2	2	4	33	1290	40	1139	1397	73.00	19.23	0	0.72	28.65	76.77	48.18	23	-	-	0	1
急诊	20	27	28	4	22	22	11	5	3	3	0	1	16	790	30	1038	1252	50.00	22.71	12.60	0.72	34.00	11.61	52.14	19	-	-	0	0
神经内科	20	12	31	0	25	21	20	1	0	2	4	5	20	868	20	255	502	35.24	4.24	0	0.89	26.61	66.78	23.54	29	-	-	0	0
内科	43	40	31	5	20	20	20	0	0	0	0	2	32	1133	22	555	691	0	10.00	0	0.97	26.85	86.65	31.55	0	-	-	0	0
耳鼻喉科	20	26	33	0	20	27	20	3	1	1	3	1	18	620	20	506	521	21.50	11.11	3.70	1.50	39.10	34.51	17.07	24	-	-	0	0
眼科	25	24	22	0	32	35	24	2	4	0	2	0	20	775	25	202	723	18.57	0	0	1.40	19.08	70.58	15.00	21	-	-	0	0
皮肤科	17	14	18	0	11	11	2	8	1	0	2	0	17	522	17	427	297	10.28	0	0	0.65	28.06	30.51	22.65	0	-	-	0	0
血液科	20	15	10	0	10	10	9	1	0	0	0	0	15	620	20	457	424	0	30.00	0	0.50	22.53	72.24	48.10	0	-	-	0	0
清化科	19	17	1	13	12	2	0	1	1	1	1	1	18	1233	23	528	450	16.92	66.67	0.11	0.20	12.28	39.11	35.21	0	-	-	0	0
急诊	22	18	12	1	15	15	5	6	3	1	0	2	17	602	22	528	728	31.33	40.00	1.67	0.69	20.88	89.89	48.20	0	-	-	0	0
外科	20	1	1	4	3	0	3	0	0	1	2	3	22	202	20	182	245	0	100.00	0	0.14	6.02	19.27	26.50	0	-	-	0	0
内科	20	17	7	0	9	9	0	9	0	0	0	1	23	620	22	580	632	0	10.00	0	0.21	21.36	33.55	71.09	0	-	-	0	0
神经内科	25	18	22	0	17	17	1	13	3	0	0	5	12	775	25	555	521	5.00	26.07	0	0.68	22.21	71.11	32.57	0	-	-	0	1
内科	20	11	21	1	14	12	0	11	2	0	1	3	16	620	20	328	405	0	39.60	0	0.20	12.25	42.42	22.81	8	-	-	0	0
急诊	20	13	12	1	11	10	2	6	3	0	1	1	14	620	20	372	414	20.00	60.00	0	0.51	12.05	65.07	32.71	0	-	-	0	0

统计室主任 沈震峰 制表员 刘慧英

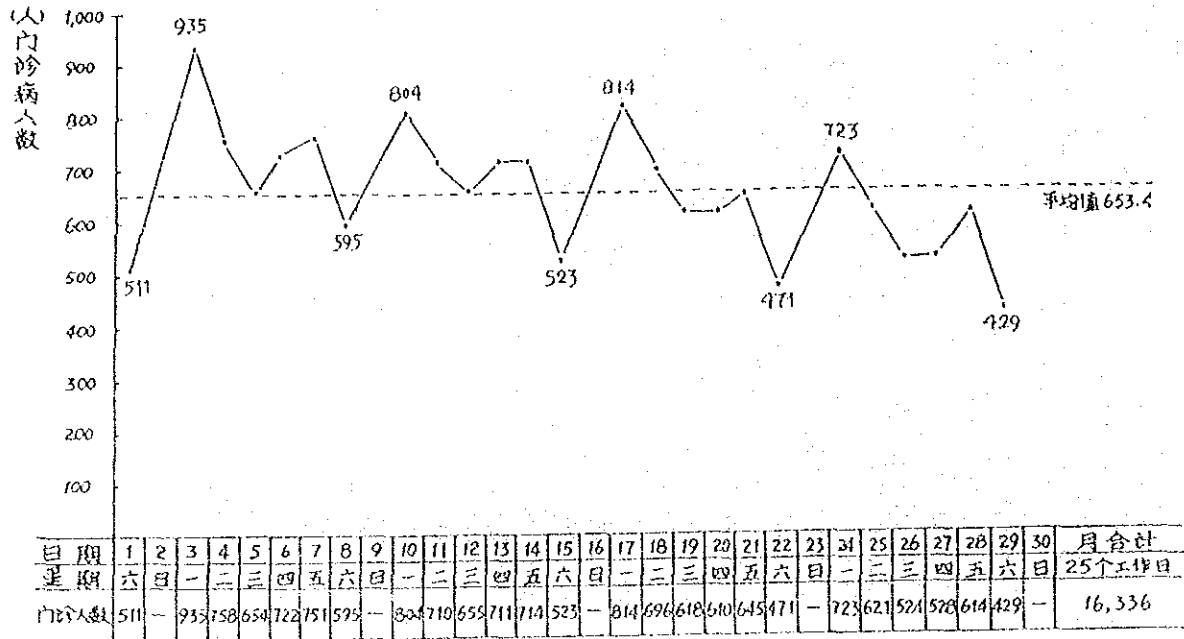


1985年6月份

门诊急诊医疗工作统计

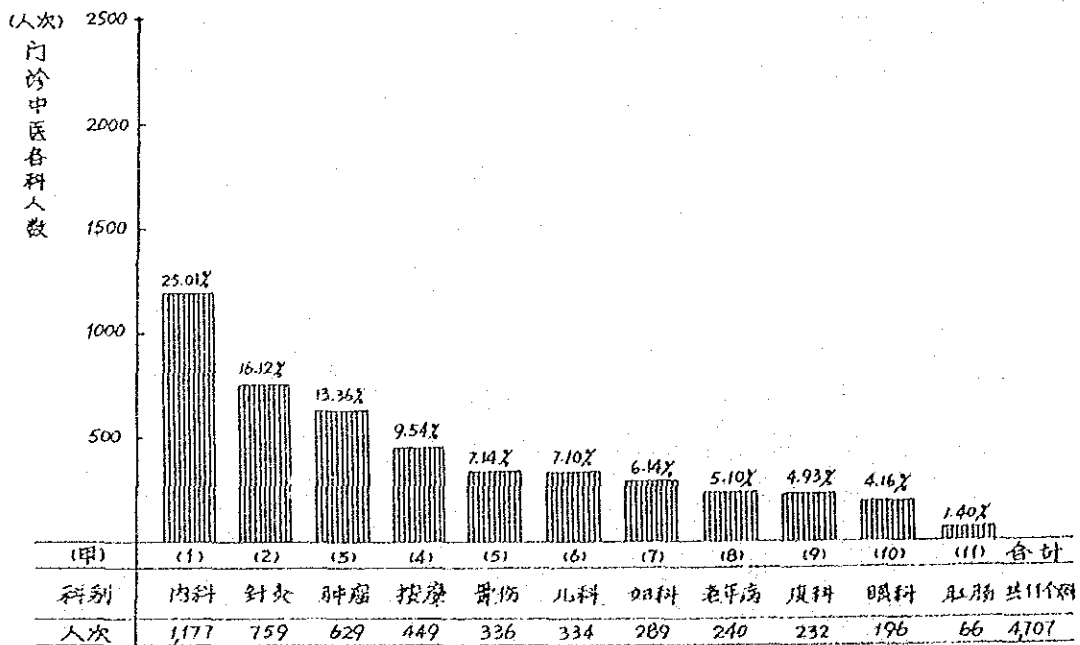
中日友好医院统计室

1985年6月份
门诊病人人数逐日动态



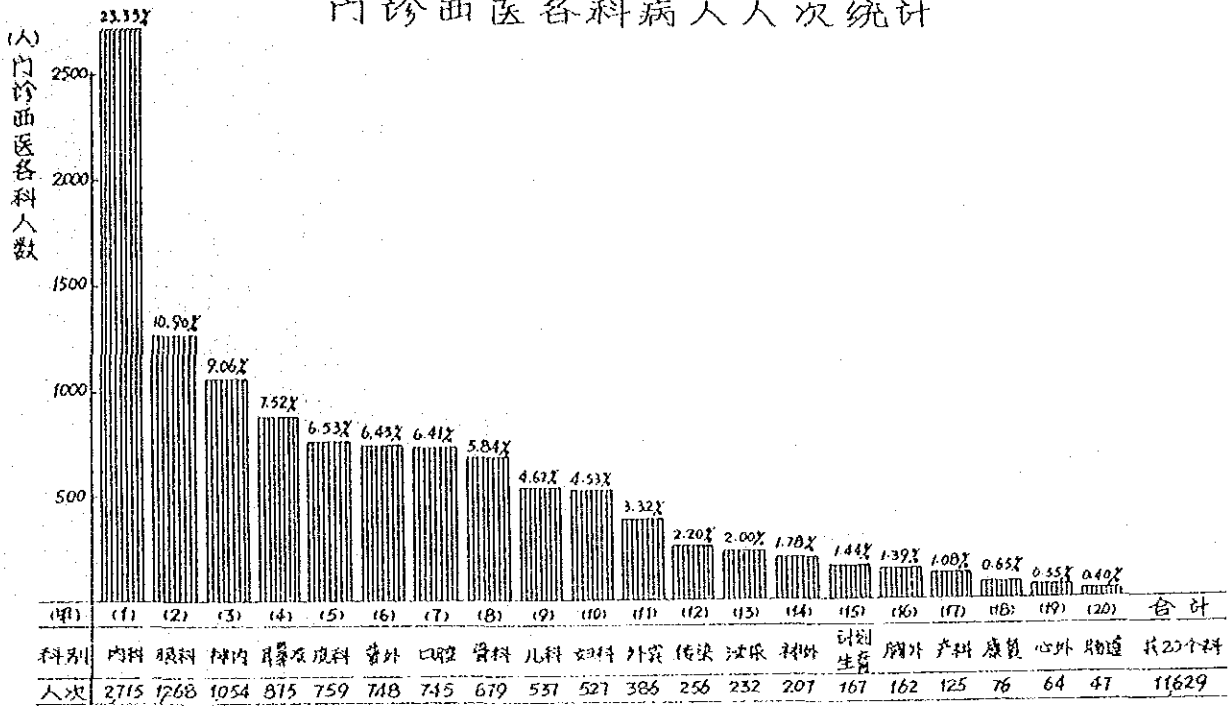
- 1 -

1985年6月份
门诊中医各科病人人次统计



- 2 -

1985年6月份
门诊西医各科病人人次统计



-3-

1985年6月份
中西医各科门诊病人人数及医师出门诊情况

编号	科别	门诊病人总数 (人次)	其中: 初诊病人数 (例)	初诊病人百分比 (%)	实际门诊工作日 (日)	平均每日门诊 病人人数 (人)	每日门诊工作日 平均医师人数 (人)	科主任及主治医师 出门诊百分比 (%)
合计	全院	16,336	7,177	43.93	25	653	83	63.43
1	中医科	4,707	1,461	31.04	25	188	26	66.56
2	西医科	11,629	5,716	49.15	25	465	57	61.97

-4-

统计室主任 沈震岐 制表员 朱刚

1985年6月份

中医各科门诊病人数及医师出门诊情况

编号	科别	门诊病人总数 (人次)	其中: 初诊病人数 (人次)	初诊病人百分比 (%)	实际门诊工作日 (日)	平均每日门诊日 病人人数 (人)	每日门诊工作日 平均医师人数 (人)	科主任及主治医师 出门诊比率 (%)
(中)	中医合计	4,707	1,461	31.04	25	188	26	66.56
1	中医内科	1,177	485	41.21	25	47	5	100.00
2	中医针灸	759	168	22.13	25	30	4	49.44
3	中医骨伤	336	119	35.42	25	13	2	34.00
4	中医肛肠	66	45	68.18	25	3	1	96.43
5	中医按摩	449	51	11.36	25	18	4	0.00
6	中医儿科	334	177	52.99	25	13	1	100.00
7	中医妇科	289	41	14.19	25	12	3	66.27
8	中医皮肤科	232	89	37.93	25	9	1	100.00
9	中医眼科	196	57	29.08	25	8	1	100.00
10	中医肿瘤	629	149	23.67	25	25	2	100.00
11	中老年病	240	81	33.75	25	10	2	61.36

- 5 -

统计室主任 沈家斌 制表员 朱明

1985年6月份

西医各科门诊病人数及医师出门诊情况

编号	科别	门诊病人总数 (人次)	其中: 初诊病人数 (人次)	初诊病人百分比 (%)	实际门诊工作日 (日)	平均每日门诊日 病人人数 (人)	每日门诊工作日 平均医师人数 (人)	科主任及主治医师 出门诊比率 (%)
(西)	西医合计	11,629	5,716	49.15	25	465	57	61.97
1	西医内科	2,115	1,297	47.77	25	109	8	88.21
2	西医神内	1,054	590	55.98	25	42	4	39.18
3	西医儿科	537	222	41.34	25	21	3	64.63
4	西医妇科	527	258	48.96	25	21	4	82.98
5	西医产科	125	16	12.80	16	8	1	81.25
6	西医眼科	1,268	612	48.26	25	51	7	47.56
7	西医耳鼻喉	875	436	49.83	25	35	4	53.76
8	西医口腔	745	300	40.27	25	30	4	36.06
9	计划生育	167	123	73.65	25	7	1	0.00
10	西医普外	748	409	54.68	25	30	2	56.90
11	西医胸外	162	62	38.27	12	14	3	59.38
12	西医心外	64	35	54.69	13	5	1	20.00
13	西医普外	679	254	37.41	25	27	2	98.33
14	西医皮肤科	759	544	71.67	25	30	3	39.68
15	西医神外	207	114	55.07	12	17	2	57.69
16	西医传染	256	91	35.55	25	10	2	28.57
17	西医传染	232	133	57.48	15	18	3	48.85
18	西医外宾	386	130	33.68	25	15	7	99.40
19	急诊	76	44	57.89	11	7	1	71.43
20	助产	47	41	87.23	25	2	2	2.55
21	西老年病							

- 6 -

统计室主任 沈家斌 制表员 朱明

急诊科六月份病人逐日动态及总人数

日期	科别	内科	外科	妇科	神内	神外	传染	眼科	皮肤科	耳鼻喉	骨科	泌尿	口腔
月合计	555	178	202	13	30	3	12	27	21	37	25	2	2
1	31	10	16	1	1	0	0	0	0	1	2	0	0
2	28	12	6	1	1	0	0	3	3	0	2	0	0
3	22	7	8	0	5	0	0	1	0	0	1	0	0
4	22	8	9	1	2	0	0	0	0	1	1	0	0
5	17	6	7	1	0	1	0	3	1	0	3	1	0
6	15	8	6	0	0	0	0	0	0	1	0	0	0
7	20	7	7	1	1	0	2	0	0	1	1	0	0
8	16	7	4	0	1	0	0	1	0	2	1	0	0
9	23	10	8	0	1	0	2	0	1	1	0	0	0
10	17	7	6	0	0	0	0	0	1	0	3	0	0
11	15	5	3	1	0	0	0	1	2	0	0	0	0
12	15	2	6	0	1	1	0	1	0	4	0	0	0
13	16	3	8	1	0	0	0	1	0	0	0	0	0
14	20	4	7	1	0	1	0	3	1	1	0	0	2
15	12	5	5	0	0	0	0	0	1	0	1	0	0
16	19	5	3	1	3	0	1	0	2	4	0	0	0
17	13	6	6	0	0	0	0	0	0	0	1	0	0
18	18	4	11	0	1	0	0	1	0	1	0	0	0
19	13	4	4	0	1	0	0	1	2	0	0	1	0
20	10	1	8	0	0	0	0	1	0	0	0	0	0
21	24	6	8	0	1	0	3	1	2	1	2	0	0
22	20	4	8	0	3	0	0	1	2	2	0	0	0
23	31	19	7	2	3	0	0	3	2	3	1	0	0
24	9	2	5	0	1	0	0	0	0	1	0	0	0
25	15	5	5	0	0	0	0	2	0	1	2	0	0
26	16	4	7	0	1	0	0	1	0	1	2	0	0
27	13	3	5	0	1	0	0	0	3	1	0	0	0
28	21	8	4	1	1	0	1	2	1	3	0	0	0
29	21	5	12	0	0	0	0	0	0	3	1	0	0
30	23	4	9	1	1	0	3	0	0	4	1	0	0

-0-

统计室 沈家岭 制表员 朱对

1985年6月份急诊观察室病人流动情况

科别	上月末出院人数	本月入观人数				本月出观人数					月末在观人数	
		合计	其中			合计	其中					
			危	重	观察		返家	入院	转院	死亡		其它
(甲)	(1)	(2)	(3)	(4)	(5)	(6)	(7)	(8)	(9)	(10)	(11)	(12)
内科	7	35	13	22	0	35	27	6	1	0	1	7
外科	3	13	4	9	0	16	11	3	0	0	2	0
神内	1	16	9	7	0	16	0	10	0	0	0	1
眼科	1	1	0	1	0	2	2	0	0	0	0	0
耳鼻喉	0	1	1	0	0	1	1	0	0	0	0	0
骨科	1	3	2	1	0	4	2	2	0	0	0	0
神外	0	3	3	0	0	3	3	0	0	0	0	0
皮肤科	0	2	0	2	0	2	0	2	0	0	0	0
泌尿	0	1	0	1	0	1	1	0	0	0	0	0
合计	13	75	32	43	0	80	53	23	1	0	3	8

-10-

统计室 沈家岭 制表员 朱对

儿科急诊室医疗动态月报

1985年6月份

科别	危急病人数			抢救		手术		转 归							
	合 计	其 中		人 次 (次)	成 功 (次)	大 手 术 (次)	一 般 手 术 (次)	合 计	返 家	入 院	入 院 观 察	手 术	转 院	死 亡	其 他
		危	急												
(甲)	(1)	(2)	(3)	(4)	(5)	(6)	(7)	(8)	(9)	(10)	(11)	(12)	(13)	(14)	(15)
儿科急诊	296	3	293	4	4	0	0	296	267	18	11	0	0	0	0

儿科1985年6月份急诊观察室病人流动情况

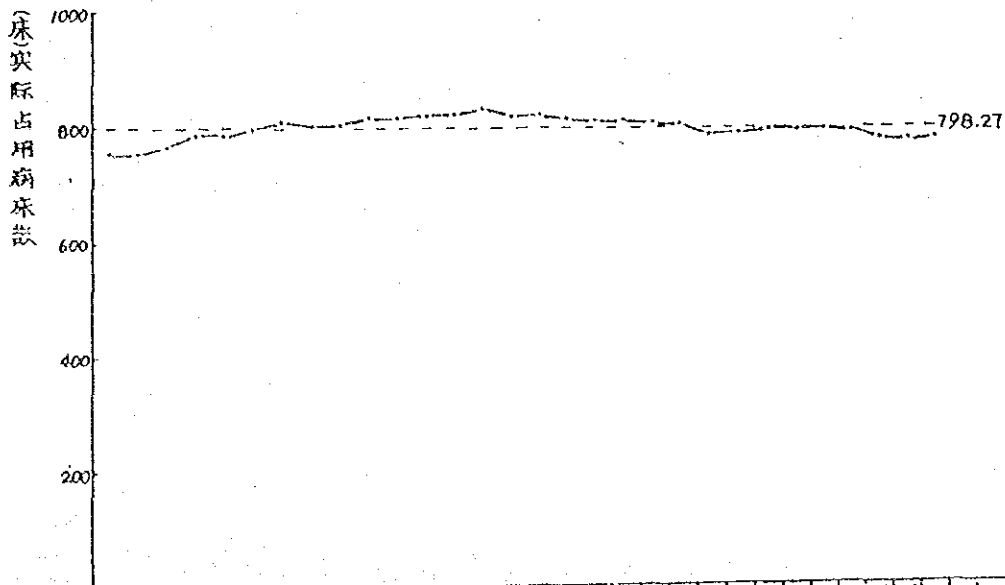
科 别	上月末留观人数	本月入观人数				本月出观人数					月末现有留观人数	
		合 计	其 中			合 计	其 中					
			危	重	观察		返家	入院	转院	死亡		其它
(甲)	(1)	(2)	(3)	(4)	(5)	(6)	(7)	(8)	(9)	(10)	(11)	(12)
合计	0	22	0	11	5	22	18	4	0	0	0	0

—11—

统计室主任沈家岷 制表员 朱 华

1985年6月份
住院病床逐日使用情况

1985年6月1日—1985年6月30日

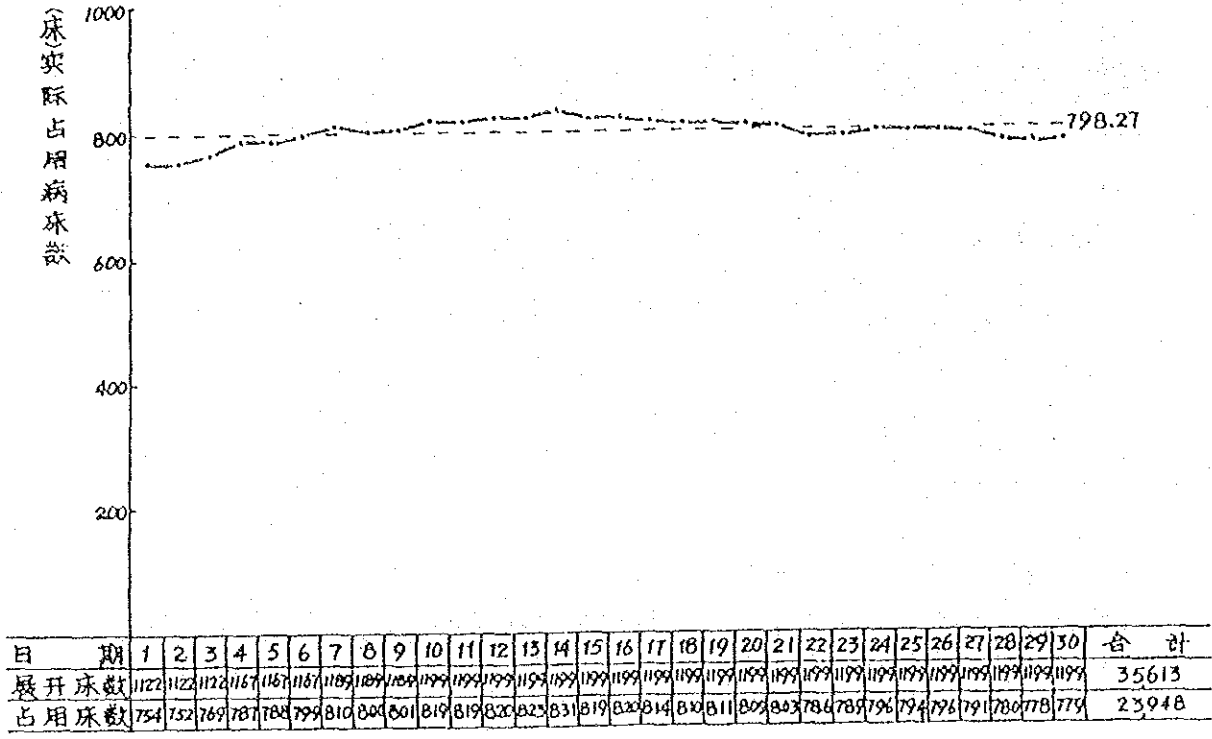


目 期	1	2	3	4	5	6	7	8	9	10	11	12	13	14	15	16	17	18	19	20	21	22	23	24	25	26	27	28	29	30	合 计
展开床数	1122	1122	1122	1122	1122	1122	1122	1122	1122	1122	1122	1122	1122	1122	1122	1122	1122	1122	1122	1122	1122	1122	1122	1122	1122	1122	1122	1122	1122	1122	35613
占用床数	754	752	769	787	783	799	810	806	801	819	819	820	823	831	819	814	818	811	805	803	788	788	796	794	796	791	780	778	779	23948	

—1—

1985年6月份 住院病床逐日使用情况

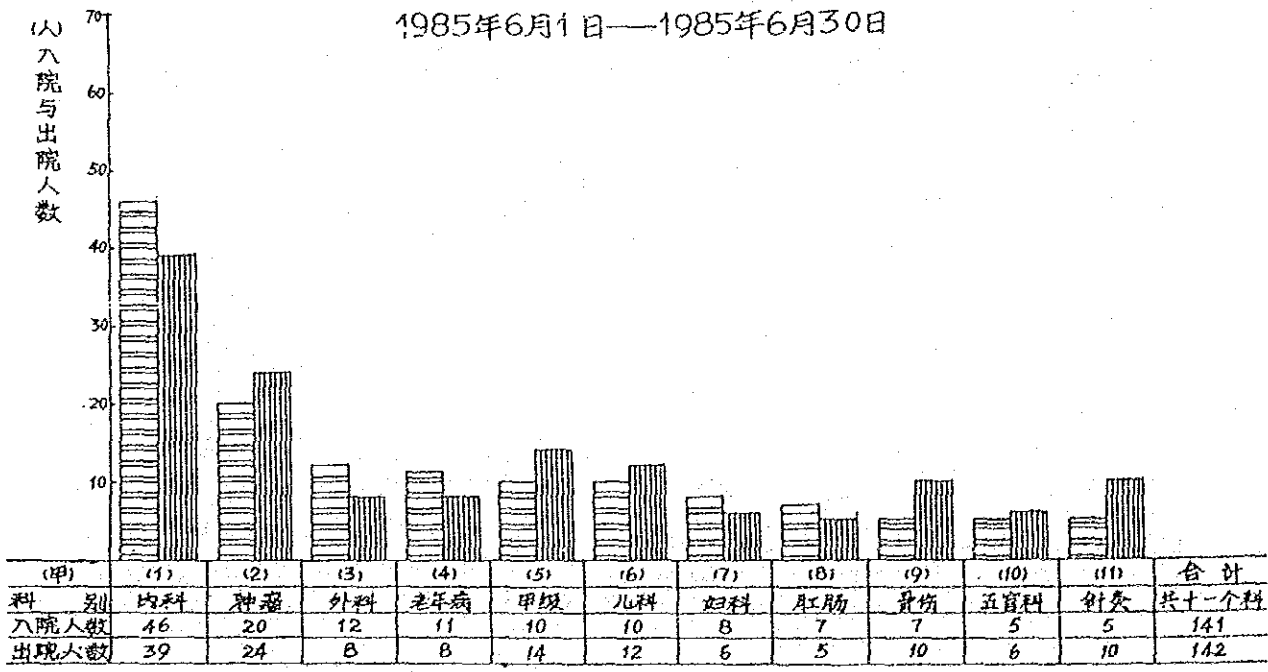
1985年6月1日—1985年6月30日



-1-

1985年6月份 住院病人中医各科入、出院人数

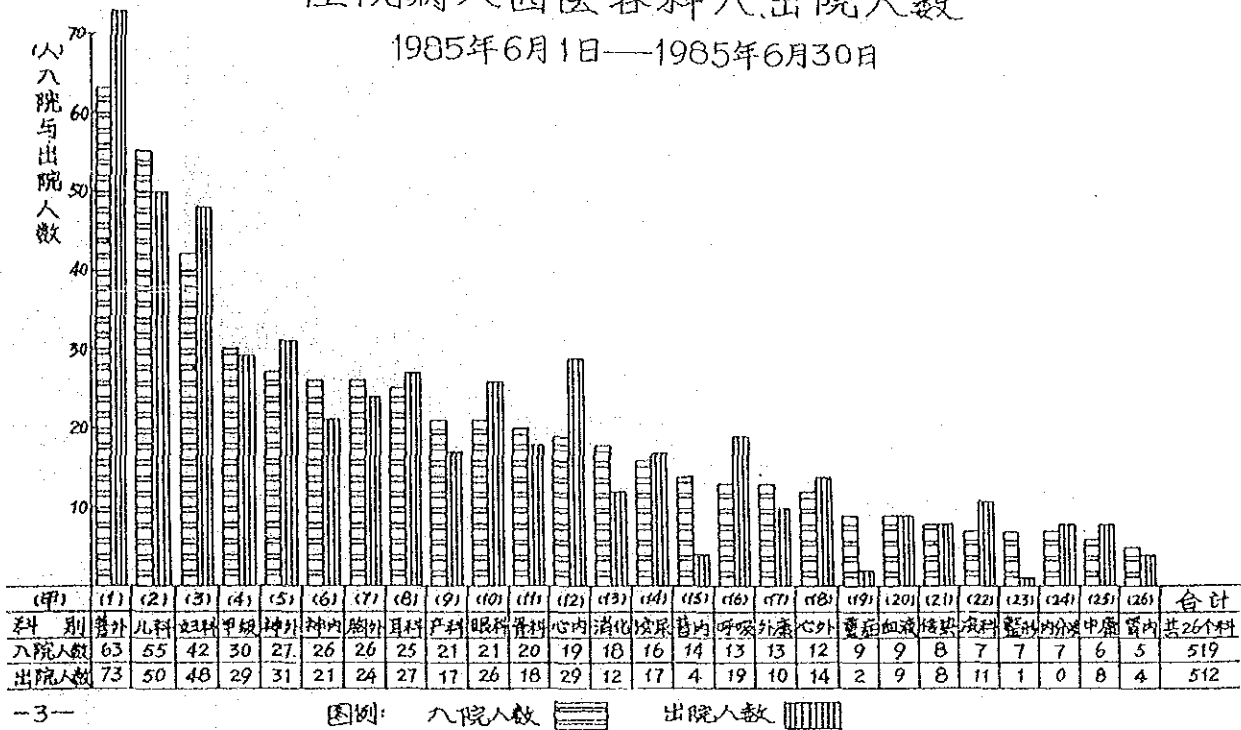
1985年6月1日—1985年6月30日



-2-

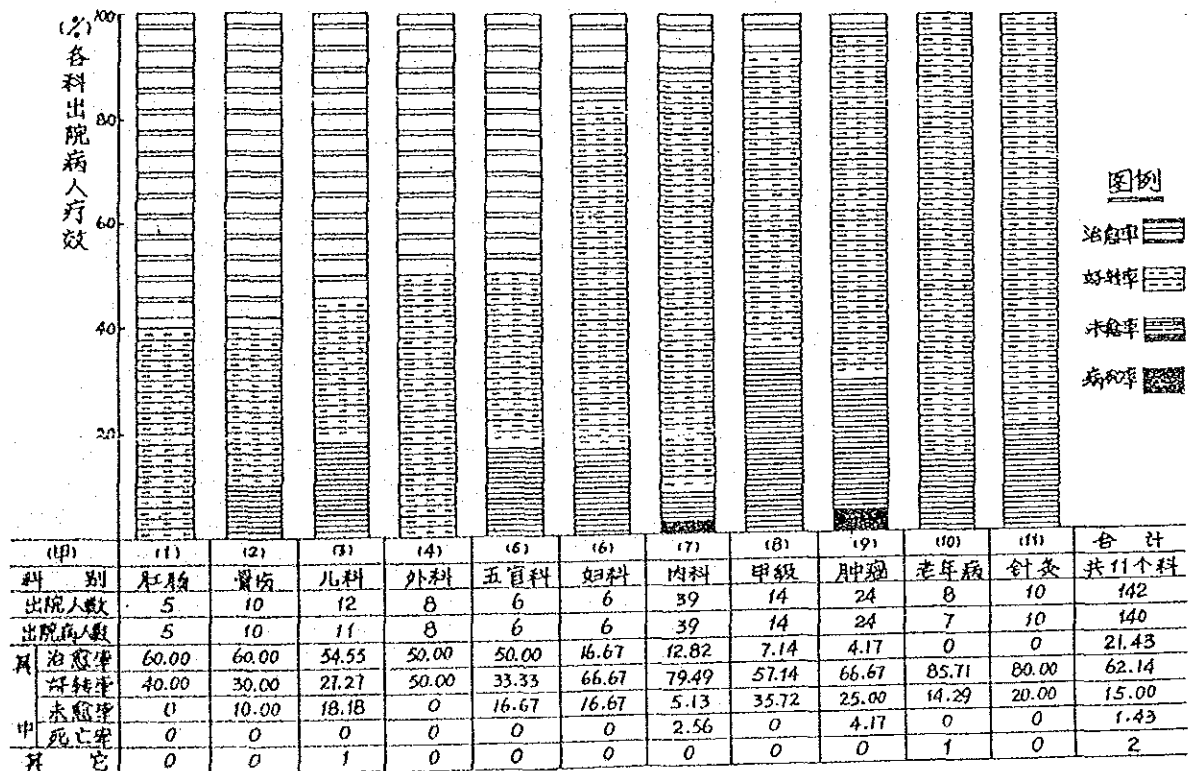
图例: 入院人数: 出院人数:

1985年6月份
住院病人西医各科入出院人数
1985年6月1日—1985年6月30日




-3-

1985年6月份
中医各科住院病人出院疗效



-4-

1985年6月份
西医各科住院病人出院疗效



-5-

1985年6月份
病室医疗工作统计
(全院)

项 目	开放病床数	住院病人动态											病床使用				病房医疗工作主要指标							手术情况		医疗事故发生数	医疗差错发生数
		增加人数		减少人数						期末留院人数	实际开放总床日数	平均开放病床数	实际占用总床日数	出院者占用数	治愈率	好转率	病死率	平均转院次数	平均住院日	实际使用病床数	出院者占院数	手术总例数	其中				
		入院人数	他科转入人数	总	治愈	好转	未愈	死亡	其他															转往他科人数	(%)		
全科	177	223	160	100	654	605	231	250	60	17	46	120	77	35613	1197	2398	2763	4422	41.2	2.80	0.55	20.57	67.25	3291	246	2	4
中医科	320	220	141	20	140	140	30	82	24	2	15	26	1700	390	8576	6451	2143	62.14	1.43	0.16	21.82	73.30	1654	14	1	1	
西医科	809	501	519	80	572	469	211	63	35	15	44	25	503	2393	1572	1211	5263	44.83	2.21	0.64	12.28	64.28	2161	232	1	2	

统计室主任 沈家斌 制表员 刘恩英

-6-



1985年6月份
病室医疗工作统计
(中医病房)

项 目	开 放 病 床 数	住院病人动态												病床使用					病房医疗工作主要指标							手术情况		医疗事故		医疗差错											
		增加人数			减少人数						期 末 留 院 人 数	实 际 开 放 总 床 日 数	平 均 开 放 病 床 数	实 际 占 用 总 床 日 数	出 院 者 占 用 数	治 愈 率 (%)	好 转 率 (%)	病 死 率 (%)	平 均 转 院 次 数	平 均 住 院 日 数	实 际 住 院 者 院 平 日	出 院 者 院 平 日	手 术 总 例 数	其 中	医 疗 事 故 发 生 次 数	医 疗 差 错 发 生 次 数															
		入 院 人 数	他 科 转 入 人 数	总 计	出院病人人数				其 他	转 往 他 科 人 数																	转 往 他 科 人 数	转 往 他 科 人 数	转 往 他 科 人 数	转 往 他 科 人 数	转 往 他 科 人 数	转 往 他 科 人 数	转 往 他 科 人 数	转 往 他 科 人 数	转 往 他 科 人 数	转 往 他 科 人 数	转 往 他 科 人 数	转 往 他 科 人 数	转 往 他 科 人 数	转 往 他 科 人 数	转 往 他 科 人 数
					治 愈	好 转	未 愈	死 亡																																	
中医小 儿科	32	22	41	20	42	140	30	82	21	2	15	276	1700	370	2376	1451	21.93	62.14	1.43	0.26	21.79	23.30	16.43	14																	
生老科	22	14	11	1	8	7	0	6	1	0	1	17	660	27	432	256	0	0.57	0	0.16	22.36	24.55	22.00	0																	
中医 内科	44	27	10	5	14	14	1	8	5	0	0	2	26	1220	44	833	608	7.11	57.10	0	0.32	18.89	63.11	52.71	0																
中医 外科	106	66	46	4	27	37	5	31	2	1	0	4	73	3100	106	2273	1540	0.82	77.49	2.56	0.17	21.62	22.07	22.47	0																
肛肠 科	12	12	1	0	0	0	0	0	0	0	0	0	0	0	0	0	0	0	0	0	0	0	0	0																	
肛肠 科	20	6	2	0	5	5	3	2	0	0	0	0	0	0	0	0	0	0	0	0	0	0	0	0																	
肛肠 科	27	21	2	0	10	10	6	3	1	0	0	0	0	0	0	0	0	0	0	0	0	0	0	0																	
五官 科	23	21	5	2	6	6	2	2	1	0	0	3	19	680	27	418	273	50.00	33.33	0	0.26	26.87	29.57	42.77	0																
妇 科	20	20	8	1	6	6	1	4	1	0	0	2	21	900	30	633	450	66.67	66.67	0	0.20	21.10	20.33	81.67	0																
儿 科	18	8	10	0	12	11	6	3	2	0	1	0	6	540	18	234	148	59.55	37.27	0	0.87	13.00	12.33	22.33	0																
儿 科	42	41	20	3	24	24	1	16	6	1	0	0	40	1260	42	1212	1337	4.17	66.87	4.17	0.57	28.88	26.17	55.77	0																
针 灸	25	12	5	3	10	10	0	0	2	0	0	1	16	750	25	520	618	0	80.00	0	0.40	20.00	16.67	61.04	0																

统计室主任 沈家山 制表员

(西医病房)

项 目	开 放 病 床 数	住院病人动态												病床使用					病房医疗工作主要指标							手术情况		医疗事故		医疗差错											
		增加人数			减少人数						期 末 留 院 人 数	实 际 开 放 总 床 日 数	平 均 开 放 病 床 数	实 际 占 用 总 床 日 数	出 院 者 占 用 数	治 愈 率 (%)	好 转 率 (%)	病 死 率 (%)	平 均 转 院 次 数	平 均 住 院 日 数	实 际 住 院 者 院 平 日	出 院 者 院 平 日	手 术 总 例 数	其 中	医 疗 事 故 发 生 次 数	医 疗 差 错 发 生 次 数															
		入 院 人 数	他 科 转 入 人 数	总 计	出院病人人数				其 他	转 往 他 科 人 数																	转 往 他 科 人 数	转 往 他 科 人 数	转 往 他 科 人 数	转 往 他 科 人 数	转 往 他 科 人 数	转 往 他 科 人 数	转 往 他 科 人 数	转 往 他 科 人 数	转 往 他 科 人 数	转 往 他 科 人 数	转 往 他 科 人 数	转 往 他 科 人 数	转 往 他 科 人 数	转 往 他 科 人 数	转 往 他 科 人 数
					治 愈	好 转	未 愈	死 亡																																	
西 医 内 科	302	302	52	0	52	468	251	183	37	15	14	85	503	3111	2727	5322	3211	57.53	71.03	2.21	0.69	22.20	64.28	25.61	23																
西 医 外 科	46	27	30	3	27	17	6	10	3	5	2	1	20	1183	396	660	627	22.22	51.85	13.82	0.73	6.57	55.56	21.67	0																
心 内 科	30	36	12	8	14	14	11	0	2	1	0	7	34	905	30	276	338	28.32	0	2.64	0.42	12.53	18.44	27.08	10																
皮 肤 科	27	27	0	11	11	5	0	2	0	0	0	0	0	17	510	17	221	265	45.45	16.36	0	0.65	24.78	22.55	26.36	0															
神 经 科	20	20	6	2	11	14	2	0	0	0	0	0	0	23	940	20	606	600	27.43	22.57	0	1.11	18.77	25.55	27.15	0															
骨 科	23	15	26	1	21	1	12	2	1	0	1	14	250	25	671	272	4.26	80.85	4.76	0.80	16.04	32.67	28.62	0																	
血 液 科	20	18	2	0	2	2	0	7	1	1	0	14	400	20	632	274	0	77.38	11.11	0.63	21.71	21.71	52.48	0																	
胸 外 科	43	18	0	0	12	12	0	10	1	1	0	8	16	230	43	432	201	0	31.37	0.33	0.28	2.28	11.26	31.25	0																
心 胸 科	23	27	18	8	23	25	0	27	2	0	0	4	31	1250	43	221	1223	0	31.10	0	0.67	22.63	25.43	42.77	0																
腹 外 科	20	12	26	0	17	13	6	6	1	0	4	1	15	800	20	597	272	44.15	65.65	0	0.85	24.57	21.70	25.00	15																
普 内 科	21	16	15	6	14	23	20	12	11	0	3	10	53	2500	86	885	1025	65.00	24.27	0	0.65	15.23	18.08	28.58	22																
肾 内 科	40	31	20	2	12	15	2	0	0	1	4	31	1200	40	1007	574	28.07	23.53	0	0.65	15.23	18.08	28.58	22																	
胆 胆 科	31	27	26	3	24	23	18	2	1	1	7	17	870	31	867	218	20.26	8.70	7.45	0.27	27.77	23.27	23.02	14																	
整 形 科	10	0	2	0	1	1	1	0	0	0	0	0	6	2100	10	62	4	100.00	0	0	0.00	6.00	6.00	0	0																
内 科	23	23	23	0	12	15	1	14	1	2	0	2	10	290	33	827	1177	10.55	21.89	10.55	0.58	25.08	32.24	56.88	0																
身 体 培 养	20	18	25	2	22	22	2	0	0	0	3	18	600	20	582	406	21.22	8.22	0	1.25	27.27	27.27	65.00	26																	
心 内 科	35	10	55	1	56	41	18	10	3	0	8	0	20	1050	35	407	633	20.23	24.17	0	1.43	11.91	46.38	12.66	0																
肾 内 科	31	20	5	1	4	0	1	2	1	2	1	3	13	930	31	633	225	0	25.00	0.19	20.19	16.77	55.00	0																	
内 科	18	4	12	2	10	0	0	0	1	1	30	5	520	18	171	17	0	100.00	0	0.11	9.50	21.67	81.00	0																	
妇 科	17	17	40	2	40	27	40	2	5	0	1	0	13	210	17	562	833	85.11	4.26	0	1.10	13.27	23.57	18.00	15																
产 科	22	4	21	0	17	10	0	0	0	0	2	0	9	660	22	280	126	20.00	0	0	0.27	0.27	29.20	0.00	0																
眼 科	25	30	21	0	16	13	5	0	0	0	0	15	250	25	565	582	21.00	9.78	0	1.00	22.00	24.78	21.00	1																	
耳 科	20	22	6	3	9	7	3	4	0	0	1	1	22	1500	20	627	367	27.80	37.10	0	2.16	13.74	14.47	59.60	0																
内 科	26	0	14	1	4	3	1	2	0	0	1	1	11	625	25	226	53	13.33	16.37	0	0.16	9.04	13.08	11.50	0																
内 科	20	3	10	0	15	8	1	5	2	0	2	0	8	900	20	117	53	11.50	22.50	0	0.21	5.57	10.26	5.30	0																
内 科	20	14	5	0	8	8	1	1	1	0	0	17	600	20	323	308	12.50	17.50	0	0.20	22.50	21.00	41.00	0																	

统计室主任 沈家山 制表员



1985年7月份

医疗工作统计月报

(包括门诊急诊和病房各科医疗工作)

中日友好医院统计室