

事項及び科目	前年度予算額	昭和57年度予算額	対前年度比較増△減額	積算基礎
				ス バラピスタ移住地電化補助 総工事費 17,243千円 事業団補助額 17,243千円 × 2/3 = 11,495 (0)
				3 前年度取り 0 (19,650) 計 1 ~ 3 15,647 (19,650)
(款) 出資金等施設整備費	(2,837,000) 2,880,000	3,418,000	708,000	1. 新東京国際研修センター土地購入費及び建設費 (1) 土地購入費 (イ) 317,200 1,339 m ² × 373,000 円/m ² = 499,447 (ロ) 55年度及び56年度単価調整 (373,000円 - 317,200円) × (2,049 m ² + 6,612 m ²) = 483,284 新単価 旧単価 55' 56' 計 (イ) + (ロ) = 982,700千円 敷地 10,000 m ² についで 55年度 2,049 m ² 56年度 6,612 m ² 57年度 1,339 m ² } 10,000 m ²
(項) 施設費	(2,837,000) 2,880,000	3,353,115	643,115	(2) 建設費 (イ) 宿泊棟抗工事 (56年度要求 80%の残) 11,682 m ² × 19,320 円/m ² - 166,300千円 = 36,032千円 (ロ) 管理研修サービス棟 8,291 m ² × (220,180 / 180,320 円/m ²) × 45% = 673,000千円 (ハ) 宿泊棟 (抗工事を除く)

(単位 千円)

事項及び科目	前年度予算額	昭和57年度 予算額	対前年度比較 増△減額	積算 基礎						
				$11,682\text{m}^2 \times \frac{(246,420)}{205,500} \text{円/m}^2 \times 45\% \div 1,080,000 \text{千円}$						
				$\text{(二) 駐車場 } 640\text{m}^2 \times 226.260 \text{円/m}^2 \times 0.817 = 118,000 \text{千円}$						
				計 1,907,032千円						
				<p>(注) (四) 及び (イ) は国債分の昭和57年度分の支出化分</p> <table border="1" style="margin-left: auto; margin-right: auto;"> <tr> <td>国債債務償還行為 総額</td> <td style="text-align: right;">3,875,000千円</td> </tr> <tr> <td>昭和57年度支出化</td> <td style="text-align: right;">1,753,000</td> </tr> <tr> <td>昭和58年度支出化</td> <td style="text-align: right;">2,142,000</td> </tr> </table>	国債債務償還行為 総額	3,875,000千円	昭和57年度支出化	1,753,000	昭和58年度支出化	2,142,000
国債債務償還行為 総額	3,875,000千円									
昭和57年度支出化	1,753,000									
昭和58年度支出化	2,142,000									
				<p>(3) 工事監理料及び設計料 (追加)</p> <p>イ 工事監理料</p> $1,907,000 \text{千円} \times 5\% \times 25\% \times 0.8 = 19,070 \text{千円}$						
				<p>(4) 計 (1) + (2) + (3) = 2,908,802千円</p>						
				<p>乙 沖縄国際センター</p> <p>(1) 基本～実施設計料</p> $1,680,000 \text{千円} \times 5.87\% \times 75\% = 74,000 \text{千円}$ <p style="margin-left: 20px;">(工事費) (料率) (監理を除く)</p>						
				$\left(\begin{array}{l} \text{工事費} \\ 8,030 \text{m}^2 \times 209,000 \text{円/m}^2 \end{array} \right) = 1,680,000 \text{千円}$						
				<p>(2) 整地費</p> <p style="margin-left: 20px;">1 式 224,608千円</p>						
				<p>(3) 建設工事 (杭打工事のみ)</p> $6,400 \text{円/m}^2 \times 8,030 \text{m}^2 = 51,392 \text{千円}$						
				計 (1) ~ (3) 350,000千円						

(570)

(単位: 千円)


申 項 及 公 科 目	前年度予算額	昭和57年度 予 算 額	対前年度比較 増△減額	積 算 基 礎
				3 樹木防食剤処理所汚水処理施設増設
				(1) 工事費
				本体工事 1式 = 21,727千円
				(2) 設計及び工事監理料
				21,727千円 × 5% = 1,086千円
				計 (1) + (2) = 22,813千円
				4 職員住宅建設費 (3LDK …… 4戸)
				(1) 土地購入費
				98,750円/m ² × (100m ² × 4戸) = 39,512千円
				(2) 建設費
				102,560円/m ² × (78m ² × 4戸) = 31,988千円
				計 (1) + (2) = 71,500千円
(3) 敷金及び保証金	(0) 0	64,885	64,885	1. 三井ビル事務所増設敷金
				月額改定賃料 50,613,741円
				改定月額増加額 50,613,741円 - 44,125,229円
				= 6,488,512円
				追加敷金 6,488,512円 × 10ヶ月 = 64,885千円

(単位 千円)


事項及び科目	前年度予算額	昭和57年度 予算額	対前年度比較 増△減額	預 算 基 礎		
(参考) 新東京国際センター (仮称) 予算額						
(注) ※ 国庫債務負担行為要求額						
区 別	年 度	55年度 (予算額)	56年度 (予算額)	57年度 (予定額)	58年度 (予定額)	合 計
	千円	千円	千円	千円	千円	千円
1	土地購入費	650,000	2,077,300	982,700		3,730,000
2	(A) 設計及び監理料 (B)		177,400	19,070	37,858	234,328
3	建設費 (19,973㎡)		(仮) 166,300	(抗) 36,032		202,332
	(1) 宿泊棟 (11,682㎡)			* 1,080,000	* 1,320,000	* 2,400,000
	(2) 管理、研修、厚生棟 (8,291㎡)			* 673,000	* 822,000	* 1,495,000
	(3) 造成工事		27,700			27,700
	(4) 造園工事				21,300	21,300
	(5) 外構工事				10,650	10,650
	(6) 駐車場			118,000		118,000
	小 計		194,000	1,907,032	2,173,950	4,274,982
4	合計(1~3)	650,000	2,468,700	2,908,802	2,211,808	8,239,310
備 考			(仮) 宿泊棟の打ち80%	宿泊 管理その他棟との 抗... 宿泊棟枝 20%	宿泊、管理その他棟との 55%	

No.	Name	Address	City	State	Profession
1	John Doe	123 Main St	New York	NY	Engineer
2	Jane Smith	456 Elm St	Los Angeles	CA	Teacher
3	Robert Johnson	789 Oak St	Chicago	IL	Businessman
4	Mary Wilson	101 Pine St	San Francisco	CA	Artist
5	David Brown	202 Cedar St	Houston	TX	Doctor
6	Laura White	303 Birch St	Phoenix	AZ	Lawyer
7	Michael Green	404 Spruce St	Philadelphia	PA	Writer
8	Sarah Black	505 Willow St	San Diego	CA	Scientist
9	James Grey	606 Ash St	Dallas	TX	Musician
10	Emily Red	707 Hickory St	Portland	OR	Designer
11	Christopher Blue	808 Sycamore St	Seattle	WA	Architect
12	Amanda Yellow	909 Magnolia St	Denver	CO	Journalist
13	Benjamin Purple	1010 Poplar St	Nashville	TN	Musician
14	Karen Orange	1111 Cottonwood St	San Antonio	TX	Entrepreneur
15	William Pink	1212 Dogwood St	San Jose	CA	Software Engineer
16	Olivia Green	1313 Redwood St	Austin	TX	Photographer
17	Lucas Blue	1414 Cypress St	San Francisco	CA	Developer
18	Sophia Yellow	1515 Juniper St	San Diego	CA	Marketing Specialist
19	Matthew Purple	1616 Fir St	San Francisco	CA	Product Manager
20	Isabella Orange	1717 Spruce St	San Francisco	CA	UX Designer

國內研修施設勘定



収 入 の 部



(577)

(単位 円)

事 項 及 公 科 目	前年度予算額	昭和57年度 予 算 額	対前年度比較 増△減 額	備 考																																
(款)施設利用収入																																				
(項)施設利用収入																																				
(目)施設利用収入	649,472	673,526	24,054	研修センター施設利用内訳																																
				<table border="1"> <thead> <tr> <th>区 分</th> <th>東京センター</th> <th>大阪センター</th> <th>名古屋センター</th> </tr> </thead> <tbody> <tr> <td>宿泊料</td> <td> $\frac{276 \times 365 \times 90}{100} = 90,666 \text{人}$ $(2,700) \times 90,666 \text{人}$ $(244,798)$ $= 253,815$ </td> <td> $\frac{62 \times 365 \times 77}{100} = 17,425 \text{人}$ $(2,700) \times 17,425 \text{人}$ $(47,048)$ $= 48,790$ </td> <td> $\frac{96 \times 365 \times 88}{100} = 30,835 \text{人}$ $(2,700) \times 30,835$ $(83,255)$ $= 86,338$ </td> </tr> <tr> <td>計</td> <td> $(244,798)$ $253,815$ </td> <td> $(47,048)$ $48,790$ </td> <td> $(83,255)$ $86,338$ </td> </tr> <tr> <th>区 分</th> <th>神奈川センター</th> <th>八王子センター</th> <th>筑波センター</th> </tr> <tr> <td>宿泊料</td> <td> $\frac{33 \times 365 \times 65}{100} = 7,829 \text{人}$ $(2,700) \times 7,829 \text{人}$ $(21,138)$ $= 21,921$ </td> <td> $\frac{77 \times 365 \times 88}{100} = 31,156 \text{人}$ $(2,700) \times 31,156 \text{人}$ $(84,121)$ $= 87,237$ </td> <td> $\frac{195 \times 365 \times 88}{100} = 62,634 \text{人}$ $(2,700) \times 62,634 \text{人}$ $(169,112)$ $= 175,375$ </td> </tr> <tr> <td>計</td> <td> $(21,138)$ $21,921$ </td> <td> $(84,121)$ $87,237$ </td> <td> $(169,112)$ $175,375$ </td> </tr> <tr> <td></td> <td></td> <td></td> <td>合 計</td> </tr> <tr> <td></td> <td></td> <td></td> <td> $240,545 \text{人}$ $(649,472)$ $673,526$ </td> </tr> </tbody> </table>	区 分	東京センター	大阪センター	名古屋センター	宿泊料	$\frac{276 \times 365 \times 90}{100} = 90,666 \text{人}$ $(2,700) \times 90,666 \text{人}$ $(244,798)$ $= 253,815$	$\frac{62 \times 365 \times 77}{100} = 17,425 \text{人}$ $(2,700) \times 17,425 \text{人}$ $(47,048)$ $= 48,790$	$\frac{96 \times 365 \times 88}{100} = 30,835 \text{人}$ $(2,700) \times 30,835$ $(83,255)$ $= 86,338$	計	$(244,798)$ $253,815$	$(47,048)$ $48,790$	$(83,255)$ $86,338$	区 分	神奈川センター	八王子センター	筑波センター	宿泊料	$\frac{33 \times 365 \times 65}{100} = 7,829 \text{人}$ $(2,700) \times 7,829 \text{人}$ $(21,138)$ $= 21,921$	$\frac{77 \times 365 \times 88}{100} = 31,156 \text{人}$ $(2,700) \times 31,156 \text{人}$ $(84,121)$ $= 87,237$	$\frac{195 \times 365 \times 88}{100} = 62,634 \text{人}$ $(2,700) \times 62,634 \text{人}$ $(169,112)$ $= 175,375$	計	$(21,138)$ $21,921$	$(84,121)$ $87,237$	$(169,112)$ $175,375$				合 計				$240,545 \text{人}$ $(649,472)$ $673,526$
区 分	東京センター	大阪センター	名古屋センター																																	
宿泊料	$\frac{276 \times 365 \times 90}{100} = 90,666 \text{人}$ $(2,700) \times 90,666 \text{人}$ $(244,798)$ $= 253,815$	$\frac{62 \times 365 \times 77}{100} = 17,425 \text{人}$ $(2,700) \times 17,425 \text{人}$ $(47,048)$ $= 48,790$	$\frac{96 \times 365 \times 88}{100} = 30,835 \text{人}$ $(2,700) \times 30,835$ $(83,255)$ $= 86,338$																																	
計	$(244,798)$ $253,815$	$(47,048)$ $48,790$	$(83,255)$ $86,338$																																	
区 分	神奈川センター	八王子センター	筑波センター																																	
宿泊料	$\frac{33 \times 365 \times 65}{100} = 7,829 \text{人}$ $(2,700) \times 7,829 \text{人}$ $(21,138)$ $= 21,921$	$\frac{77 \times 365 \times 88}{100} = 31,156 \text{人}$ $(2,700) \times 31,156 \text{人}$ $(84,121)$ $= 87,237$	$\frac{195 \times 365 \times 88}{100} = 62,634 \text{人}$ $(2,700) \times 62,634 \text{人}$ $(169,112)$ $= 175,375$																																	
計	$(21,138)$ $21,921$	$(84,121)$ $87,237$	$(169,112)$ $175,375$																																	
			合 計																																	
			$240,545 \text{人}$ $(649,472)$ $673,526$																																	

(578)

(単位: 千円)

事項及び科目	前年度予算額	昭和57年度 予算額	対前年度比較 増△減額	概算 基 礎
(款) 運営補助収入				
(項) 運営補助収入				
(目) 運営補助収入	429,217	511,839	82,622	利息収入見合 511,839 (429,217)
(款) 雑収入				
(項) 雑収入				
(目) 雑収入	5,241	5,365	124	1. 利息収入 (1) 東京センター 699 (699) (2) 大阪センター 364 (364) (3) 名古屋センター 546 (546) (4) 神奈川センター 182 (182) (5) 八王子センター 485 (485) (6) 筑波センター 897 (897) 計 (1) ~ (6) 3,173 (3,173) 2. 雑収入 (1) 東京センター 290 (290) (2) 大阪センター 26 (26) (3) 名古屋センター 17 (17) (4) 神奈川センター 13 (13) (5) 八王子センター 17 (17) (6) 筑波センター 160 (160) 計 (1) ~ (6) 523 (523) 3. 雇用保険料預金 $(286,571 + 16,846) \times \frac{5.5}{1,000} = 1,669 (1,545)$ 合 計 1 ~ 3 5,365 (5,241)

支 出 の 部

支

出

入

支

支 出 入 支

(単位 千円)

事項及び科目	前年度予算数	昭和57年度予算数	対前年度比較増△減額	概算	基	覚
(款)施設運営費	1,083,930	1,190,730	106,800			
(1)人件費	299,001	322,223	22,222			
(項)職員給与	294,532	319,861	23,329	東京センター 14人 名古屋センター 7人 神奈川センター 4人 筑波センター 9人 計 57人	大阪センター 11人 筑波農業センター 7人 八王子センター 5人	
(目)職員給与	154,371	165,655	11,284	1 職員俸給	(219,785) 232,649円 × 57人 × 12月	= 159,132 (148,965)
				2 扶養手当	(7,904) 9,536円 × 57人 × 12月	= 6,523 (5,406)
					計 1 + 2	165,655 (154,371)
(目)職員諸手当	85,899	93,864	7,965	1 管理職手当	(7,853) 2,468円 × 57人 × 12月	= 5,108 (5,371)
				2 通勤手当	(7,650) 8,730円 × 57人 × 12月	= 5,971 (5,233)
				3 宿日直手当		
				(1) 宿直	1,600円 × 1人 × 365日 × 7センター	= 4,088 (4,088)
				(2) 日直	2,400円 × 1人 × 5日 × 12月 × 7センター	= 1,008 (1,008)
					計 (1) + (2)	5,096 (5,096)
				4 特別手当		
				(1) 職員俸給 扶養手当 和申手当	$\frac{49}{12}$	= 67,406 (64,105)
				(2) 割増介	159,132 × 0.0121	= 1,925 (1,490)
					計 (1) + (2)	71,331 (65,595)

(582)

(单位: 千元)

事项及科目	前年度预算	昭和57年度 预算	对前年度比较 增△减额	算 算 基 礎
				5 住居手当 $(2,900) \times 57人 \times 12月 = 2,038 (1,984)$ 6 特别都市手当 職員体給 扶養手当 管理職手当 $(159,132 + 6,523 + 5,108) \times 0.0253 = 4,320 (2,620)$ 合 計 1 ~ 6 93,864 (85,899)
(四) 超過勤務手当	25,106	27,072	1,966	一般職員体給単価 特別都市手当単価 $(232,649円 + 6,316円) \times 12月 = (1,452,90)$ $52 \times 44 \times 1.25 = 1,566.64$ $1,566.64円 \times 30H \times 48人 \times 12月 = 27,072 (25,106)$
(四) 法定福利費	28,916	31,076	2,160	1 健康保険料 職員体給 扶養手当 管理職手当 通勤手当 宿日直手当 $(159,132 + 6,523 + 5,108 + 5,971 + 5,096)$ $+ 2,038 + 4,320 + 27,072) \times \frac{42}{1000} = 9,041 (7,390)$ 2 厚生年金保険料 職員体給 扶養手当 管理職手当 通勤手当 宿日直手当 $(159,132 + 6,523 + 5,108 + 5,971 + 5,096)$ $+ 2,038 + 4,320 + 27,072) \times \frac{37}{1000} = 7,965 (7,392)$ 3 厚生年金基金 職員体給 扶養手当 管理職手当 通勤手当 宿日直手当 $(159,132 + 6,523 + 5,108 + 5,971 + 5,096)$ $+ 2,038 + 4,320 + 27,072) \times \frac{39.4}{1000} = 8,481 (7,072)$ 4 雇用保険料 職員体給 扶養手当 管理職手当 通勤手当 宿日直手当 $(159,132 + 6,523 + 5,108 + 5,971 + 5,096)$

(单位 千円)

種 項 及 公 科 目	前年度予算額	昭和57年度 予算額	対前年度比較 増△減額	積 算 基 礎
				$\begin{aligned} & \text{住居手当} + \text{特別都市手当} + \text{超過勤務手当} + \text{特別手当} \times \frac{14.5}{1000} \\ & + 2,038 + 4,320 + 27,072 + 71,331 \times \frac{14.5}{1000} \\ & = 4,156 (3,715) \end{aligned}$
				<p>5 労 災 保 険 料</p> $\begin{aligned} & \text{職員俸給} + \text{扶養手当} + \text{管理職手当} + \text{通勤手当} + \text{宿泊手当} \\ & (159,132 + 6,523 + 5,108 + 5,971 + 5,096 \\ & + \text{住居手当} + \text{特別都市手当} + \text{超過勤務手当} + \text{特別手当} \times \frac{5}{1000} \\ & + 2,038 + 4,320 + 27,072 + 71,331 \times \frac{5}{1000} \\ & = 1,433 (1,329) \end{aligned}$ <p style="text-align: right;">計 1 ~ 5 31,076 (28,916)</p>
(目) 児童手当	240	194	△ 46	$\begin{aligned} & \text{職員俸給} + \text{扶養手当} + \text{管理職手当} + \text{通勤手当} + \text{宿泊手当} \\ & (159,132 + 6,523 + 5,108 + 5,971 + 5,096 \\ & + \text{住居手当} + \text{特別都市手当} + \text{超過勤務手当} \times \frac{0.9}{1000} \\ & + 2,038 + 4,320 + 27,072 \times \frac{0.9}{1000} = 194 (240) \end{aligned}$
(項) 退職手当				
(目) 退職手当	4469	4362	△ 107	$159,132 \times \frac{(0.03)}{0.027411} = 4362 (4469)$
(2) 管理経費				
(項) 業務諸費	739,927	823,507	83,578	
(目) 職員旅費	1,264	1,264	0	<p>1. 東京センター 東京～大阪 1泊2日</p> $\left\{ 10,908 \text{円} + (1,119 \text{円} \times 2 \text{日} + 5,664 \text{円} \times 1 \text{泊}) \right\} \times 1 \text{人} \times 12 \text{月} = 226 (226)$ <p>2. 大阪センター 大阪～東京 1泊2日</p> $\left\{ 10,908 \text{円} + (1,119 \text{円} \times 2 \text{日} + 5,664 \text{円} \times 1 \text{泊}) \right\}$

事項及科目	前年度予算額	昭和57年度 予算額	対前年度比較 増△減額	概算 基
				X 1人 X 12月 = 226 (226)
				3 名古屋センター 名古屋～大阪 /泊2日 { 4,055円 + (1,119円 X 2日 + 5,664円 X 1泊) }
				X 1人 X 12月 = 143 (143)
				4 神奈川センター 横浜～東京 /泊2日 { 678円 + (1,119円 X 2日 + 5,664円 X 1泊) }
				X 1人 X 12月 = 103 (103)
				5 八王子センター 東京～大阪 /泊2日 { 10,708円 + (1,119円 X 2日 + 5,664円 X 1泊) }
				X 1人 X 12月 = 226 (226)
				6 筑波センター 土浦～東京 /泊2日 { 2,880円 + (1,600円 X 2日 + 8,100円 X 1泊) }
				X 1人 X 12月 = 170 (170)
				7 筑波国際農業センター 土浦～東京 /泊2日 { 2,880円 + (1,600円 X 2日 + 8,100円 X 1泊) }
				X 1人 X 12月 = 170 (170)
				計 1～7 1,284 (1,284)
(目) 方 費	738,865	822,243	83,578	1 賃 金 (127,136) 135,813円 X 6人 X 12月 = 9,777 (7,154) (2,705) 3,262円 X 6人 X 12月 = 234 (195) (4,120) 4,701円 X 6人 X 12月 = 338 (297)

(525)
(单位 千円)

事 項 及 科 目	前年度予算額	昭和57年度 予算額	対前年度比較 増△減額	積 算 基 礎
				(4) 特別都市手当 $(9,779 + 235) \times 0.0253 = 253$ (153)
				(5) 住居手当 $\frac{(1,697)}{12.45} \times 6人 \times 12月 = 125$ (122)
				(6) 児童手当 $12,654 \times \frac{0.9}{1000} = 11$ (14)
				(7) 超過勤務手当 $9,779 \times \frac{1.25}{2,288 \times 6人} \times 30H \times 6人 \times 12月 = 1,923$ (1,800)
				(8) 特別手当 $\frac{\text{本 体} \quad \text{扶養手当} \quad \text{特別都市手当}}{(9,779 + 235 + 253)} \times \frac{4.9}{12} = 4.172$ (3,880)
				(9) 法定福利費
				健康保険料 $\frac{(11,721)}{12,654} \times \frac{42}{1000} = 531$ (551)
				厚生年金保険料 $\frac{(11,721)}{12,654} \times \frac{37}{1000} = 468$ (434)
				厚生年金基金 $\frac{(11,721)}{12,654} \times \frac{39.4}{1000} = 498$ (416)
				雇用保険料 $\frac{(15,601)}{16,846} \times \frac{14.5}{1000} = 244$ (218)
				労災保険料 $\frac{(15,601)}{16,846} \times \frac{5}{1000} = 84$ (78)
				小 計 1,825 (1,697)
				(10) 退職手当 $\frac{(9,154)}{9,779} \times \frac{(0.03)}{0.027411} = 2.68$ (275)
				計 (1) ~ (10) 18,948 (17,587)
				2 人 当 庁 費 39,730円 × 57人 = 2,265 (2,265)
				3 厚 生 費 3,900円 × 57人 = 222 (222)
				4 交 通 費

事項及科目	前年度予算額	昭和57年度予算額	対前年度比較増△減額	算 算 基 礎
				(東京、名古屋、八王子)
				5,295円×12月×3センター = 191 (191)
				(大 阪) 4,570円×12月×1センター = 55 (55)
				(神 奈 川) 3,778円×12月×1センター = 45 (45)
				(筑 波) 7,127円×12月×1センター = 86 (86)
				(筑波国際農業) 7,127円×12月×1センター = 86 (86)
				計 463 (463)
				5 消 耗 品 費
				(1) 業務用印刷製本費
				東京センター 37,387円×12月 = 449 (449)
				大阪、名古屋センター 16,256円×12月×2センター = 390 (390)
				神奈川センター 6,881円×12月 = 83 (83)
				八王子センター 15,172円×12月 = 182 (182)
				筑波センター 31,260円×12月 = 375 (375)
				筑波国際農業センター 30,000円×12月 = 360 (360)
				計 1,839 (1,839)
				(2) 寝 具 費
				2,678円×587組× $\frac{1}{2}$ = 786 (786)
				3,605円×200組× $\frac{1}{2}$ = 361 (361)
				計 1,147 (1,147)
				(3) 新 聞 代
				東京センター 18,129円×12月 = 218 (218)
				大阪、名古屋センター 6,332円×12月×2センター = 152 (152)
				神奈川センター 2,686円×12月 = 32 (32)
				八王子センター 3,251円×12月 = 39 (39)

(単位 千円)

手 項 及 び 科 目	前年度予算額	昭和57年度 予 算 額	対前年度比較 増△減額	積 算 基 礎
				筑波センター 12,952円 × 12月 = 155 (155)
				筑波国際農業センター 12,500円 × 12月 = 150 (150)
				計 746 (746)
				(4) 食 器 類
				東京センター 18,268円 × 12月 = 219 (219)
				大阪センター 9,093円 × 12月 = 109 (109)
				名古屋センター 12,778円 × 12月 = 153 (153)
				八王子センター 5,408円 × 12月 = 65 (65)
				神奈川センター 4,583円 × 12月 = 55 (55)
				筑波センター 14,350円 × 12月 = 172 (172)
				計 473 (473)
				(5) 給水場管防錆薬剤
				東京センター 16,453円 × 12月 = 125 (125)
				大阪センター 4,368円 × 12月 = 52 (52)
				名古屋センター 5,148円 × 12月 = 62 (62)
				八王子センター 6,434円 × 12月 = 78 (78)
				神奈川センター 4,807円 × 12月 = 58 (58)
				筑波センター 10,200円 × 12月 = 122 (122)
				計 497 (497)
				(6) 清掃、器物保守用消耗品費
				大阪センター 34,790円 × 12月 = 418 (418)
				計 418 (418)
				(7) 従業員被服費
				2,615円 × 1着 × 49人 = 128 (128)

(599)

(単位 千円)

事項及科目	前年度予算数	昭和57年度予算数	対前年度比較増△減額	項 算 基 礎
				3,520円 × 1着 × 2人 = 7 (7)
				計 135 (135)
				(8) ゴミ処理用油紙
				東京センター 39,002円 × 12月 = 468 (468)
				大阪センター 9,960円 × 12月 = 112 (112)
				名古屋センター 3,900円 × 12月 = 47 (47)
				八王子センター 7,800円 × 12月 = 94 (94)
				神奈川センター 4,294円 × 12月 = 52 (52)
				筑波センター 28,350円 × 12月 = 340 (340)
				筑波国際農業センター 15,000円 × 12月 = 180 (180)
				計 1,293 (1,293)
				(9) その他
				東京センター 26,054円 × 12月 = 313 (313)
				大阪・名古屋センター 13,105円 × 12月 × 2センター = 315 (315)
				神奈川センター 8,662円 × 12月 = 104 (104)
				八王子センター 14,041円 × 12月 = 168 (168)
				筑波センター 24,300円 × 12月 = 292 (292)
				筑波国際農業センター 50,000円 × 12月 = 600 (600)
				計 1,792 (1,792)
				合計 (1) ~ (9) 8,640 (8,640)
				6 通告運搬費
				(1) 電話料
				東京センター 74,290円 × 12月 = 891 (891)
				大阪センター 65,375円 × 12月 = 785 (785)
				名古屋センター 37,145円 × 12月 = 446 (446)

(単位 千円)

事 項 及 び 科 目	前年度予算額	昭和57年度 予 算 額	対前年度比較 増△減額	積 算 基 礎
				神奈川センター 16,344円 × 12月 = 196 (196)
				八王子センター 26,002円 × 12月 = 312 (312)
				筑波センター 62,000円 × 12月 = 744 (744)
				筑波国際農業センター 40,000円 × 12月 = 480 (480)
				計 3,584 (3,854)
				(2) 郵 便 料
				東京センター 2,972円 × 12月 = 36 (36)
				大塚センター 3,715円 × 12月 = 45 (45)
				名古屋、神奈川センター
				4,457円 × 12月 × 2センター = 107 (107)
				八王子センター 2,972円 × 12月 = 36 (36)
				筑波センター 6,000円 × 12月 = 72 (72)
				筑波国際農業センター 5,000円 × 12月 = 60 (60)
				計 356 (356)
				合 計 (1) + (2) 4,210 (4,210)
				7. 光 熱 水 料
				(1) 電 気 料
				東京センター 26.60円 × ^(49,168) 60,000 KWH × 12月 = 19,152 (15,694)
				大塚センター 29.89円 × ^(12,267) 16,000 KWH × 12月 = 5,739 (4,400)
				名古屋センター 36.83円 × ^(16,000) 20,000 KWH × 12月 = 8,839 (7,071)

(576)

(単位:千円)

(単位:千円)

事 項 及 目 録	前年度予算	昭和57年度 予 算	対前年度比較 増△減	積 算 基 礎
神奈川センター			(13,658)	28,800円 × 19,500 KWH × 12月 = 6,739 (9,720)
八王子センター				34,030円 × 40,000 KWH × 12月 = 16,334 (16,334)
筑波センター				
				(104,800)
				(28,000円 × 124,900 KWH + 1,063,000円) × 12月
				= 54,722 (47,969)
筑波国際農業センター				
				(24,000)
				(28,000円 × 60,800 KWH + 750,000円) × 12月
				= 29,429 (26,510)
計				140,754 (122,698)
(2) 水道料				
東京センター			(4026)	247円 × 8,350 m ³ × 12月 = 24,749 (11,927)
大阪センター			(900)	177円 × 1,420 m ³ × 12月 = 1,994 (1,088)
名古屋センター			(1,600)	253,750円 × 2,340 m ³ × 12月 = 7,126 (4,872)
神奈川センター			(235)	84,300円 × 885 m ³ × 12月 = 873 (440)
八王子センター			(1,410)	167円 × 2,340 m ³ × 12月 = 4,689 (2,826)
筑波センター			(3,000)	197円 × 3,880 m ³ × 12月 = 9,172 (7,082)
筑波国際農業センター			(1,260)	177円 × 1,880 m ³ × 12月 = 4,444 (2,970)
計				52,867 (31,224)

(単位 千円)

事 項 及 公 科 目	前年度予算額	昭和57年度 予 算 額	対前年度比較 増△減額	算 基
				(3) 重油代
				東京センター 73.95円 × 18,000ℓ × 12月 = 15,973 (15,973)
				大阪センター 80.98円 × ^(5,000) 6,400ℓ × 12月 = 6,219 (4,859)
				名古屋センター 65.15円 × ^(6,000) 7,300ℓ × 12月 = 5,707 (4,691)
				神奈川センター 65.15円 × ^(2,000) 2,900ℓ × 12月 = 2,267 (1,564)
				八王子センター 70.47円 × ^(4,500) 5,800ℓ × 12月 = 4,905 (3,805)
				筑波センター 63.39円 × ^(10,320) 16,100ℓ × 12月 = 12,247 (7,850)
				筑波国際農業センター
				63.39円 × ^(10,144) 16,800ℓ × 12月 = 12,779 (7,716)
				計 60,097 (46,458)
				(4) ガス代
				東京センター 68.85円 × ^(3,425) 4,280m ³ × 12月 = 3,536 (2,830)
				大阪センター 405.00円 × ⁽¹²⁰⁾ 180m ³ × 12月 = 895 (583)
				名古屋センター 78.11円 × 1,400m ³ × 12月 = 1,312 (1,312)
				神奈川センター 270円 × 125m ³ × 12月 = 437 (437)
				八王子センター 311.85円 × ⁽⁴⁵⁰⁾ 565m ³ × 12月 = 2,114 (1,684)
				筑波センター 149.85円 × ^(2,400) 2,704m ³ × 12月 = 4,863 (4,316)
				筑波国際農業センター 149.85円 × ⁽³⁸⁴⁾ 460m ³ × 12月 = 827 (691)
				計 13,964 (11,853)

(522)

(単位 千円)

事項及び科目	前年度予算数	昭和57年度 予算数	前年度比較 増△減△	積算 基礎
				(5) 夏期割増金
				東京センター $26.60円 \times 66,300 \text{ kWh} \times 3月 = 5,291 (5,291)$
				大阪センター $29.87円 \times 11,242 \text{ kWh} \times 3月 = 1,008 (1,008)$
				名古屋センター $36.83円 \times 15,750 \text{ kWh} \times 3月 = 1,740 (1,740)$
				神奈川センター $28.80円 \times 7,292 \text{ kWh} \times 3月 = 630 (630)$
				八王子センター $34.03円 \times 10,000 \text{ kWh} \times 3月 = 1,021 (1,021)$
				計 9,690 (9,690)
				(6) 冬期割増金
				東京センター $23.95円 \times 21,090 \text{ kWh} \times 4月 = 6,238 (6,238)$
				大阪センター $80.98円 \times 7,900 \text{ kWh} \times 4月 = 2,559 (2,559)$
				名古屋センター $65.15円 \times 9,405 \text{ kWh} \times 4月 = 2,451 (2,451)$
				神奈川センター $65.15円 \times 2,830 \text{ kWh} \times 4月 = 737 (737)$
				八王子センター $34.03円 \times \overset{(14,870)}{31,000} \text{ kWh} \times 4月 = 4,220 (2,024)$
				筑波センター $28.00円 \times \overset{(41,400)}{75,450} \text{ kWh} \times 4月 = 8,450 (4,637)$
				筑波国際農業センター $2800円 \times 8,000 \text{ kWh} \times 4月 = 896 (768)$
				計 25,551 (19,414)
				合計 (1) ~ (6) 303,123 (241,337)
				8. 借料 償料
				建物借料
				東京センター $\overset{(17,720)}{18,610}円 \times 12月 = 223 (213)$
				大阪センター $\overset{(11,820)}{12,410}円 \times 12月 = 149 (142)$
				名古屋センター $\overset{(11,820)}{12,410}円 \times 12月 = 149 (142)$

(単位 千円)

事項及び科目	前年度予算額	昭和57年度予算額	対前年度比較増減額	種	算	基	礎
				神奈川センター	(2,550) 3,730円 × 12月	=	45 (43)
				八王子センター	(14,180) 14,890円 × 12月	=	179 (170)
				筑波センター	(16,760) 17,600円 × 12月	=	211 (201)
				筑波国際農業センター	(20,000) 21,000円 × 12月	=	252 (240)
				計			1,208 (1,151)
				9 修繕費			
				建物機械設備修理			
				東京センター	58,189円 × 12月	=	698 (698)
				大阪センター	24,957円 × 12月	=	299 (299)
				名古屋センター	16,571円 × 12月	=	199 (199)
				神奈川センター	20,320円 × 12月	=	243 (243)
				八王子センター	11,379円 × 12月	=	137 (137)
				筑波センター	46,827円 × 12月	=	562 (562)
				筑波国際農業センター	50,000円 × 12月	=	600 (600)
				計			2,738 (2,738)
				10 雑役料費			
				(1) 建物管理委託経費			
				東京センター			136,715 (130,205)
				大阪センター			12,748 (12,141)
				名古屋センター			38,661 (36,820)
				神奈川センター			33,243 (31,660)
				八王子センター			58,782 (55,983)
				筑波センター			107,327 (102,216)

(574)

(単位 千円)

市 項 及 び 科 目	前年度予算額	昭和57年度 予 算 額	対前年度比較 増△減額	種 別	算 入 基 礎
				筑波国際農業センター	38,304 (36,480)
				計	425,780 (405,505)
				(2) 特殊清掃費	
				東京センター	366 (349)
				大阪センター	981 (934)
				名古屋センター	366 (349)
				神奈川センター	366 (349)
				八王子センター	741 (706)
				筑波センター	2,681 (2,553)
				計	5,501 (5,240)
				(3) エレベーター保守料	
				東京センター	929 (885)
				大阪センター	454 (432)
				名古屋センター	464 (442)
				筑波センター	1,701 (1,620)
				筑波国際農業センター (荷物運搬用)	756 (720)
				計	4,304 (4,099)
				(4) 電話器消毒料	
				東京センター	90 (86)
				大阪センター	46 (44)
				名古屋センター	50 (48)
				神奈川センター	23 (22)
				八王子センター	50 (48)
				筑波センター	599 (570)
				筑波国際農業センター	189 (180)

(単位 千円)

事項及び科目	前年度予算額	昭和57年度 予算額	対前年度比較 増△減額	積算 基	礎
				計	1,047 (978)
				(5) 冷凍器保守料	
				東京センター	295 (281)
				大阪センター	126 (120)
				名古屋センター	129 (123)
				神奈川センター	428 (408)
				計	978 (932)
				(6) 防災装置保守料	
				東京センター	557 (530)
				大阪センター	120 (114)
				名古屋センター	132 (126)
				八王子センター	371 (353)
				神奈川センター	371 (353)
				筑波センター	3,252 (3,097)
				筑波国際農業センター	189 (180)
				計	4,992 (4,753)
				(7) 電話交換設備保守料	
				東京センター	(57,910) 60,810円 × 12月 = 730 (695)
				大阪センター	(14,120) 14,830円 × 12月 = 178 (169)
				名古屋センター	(13,500) 14,180円 × 12月 = 170 (162)
				神奈川センター	(9,480) 9,750円 × 12月 = 119 (114)
				八王子センター	(12,140) 12,750円 × 12月 = 153 (146)

手 項 及 び 科 目	前年度予算額	昭和57年度 予 算 額	対前年度比較 増△減額	算 算 基 礎
				筑波センター $\frac{27,970}{27,160 \text{ 円} \times 12 \text{ 月}} = 350$ (333)
				筑波国際農業センター $\frac{36,000}{37,800 \text{ 円} \times 12 \text{ 月}} = 454$ (432)
				計 2,154 (2,051)
				(8) 臨時雑役備上費
				東京センター $\frac{2,700}{2,810 \text{ 円} \times 90 \text{ 日} \times 1 \text{ 人}} = 253$ (243)
				大阪センター $\frac{2,700}{2,810 \text{ 円} \times 74 \text{ 日} \times 1 \text{ 人}} = 208$ (200)
				名古屋センター $\frac{2,700}{2,810 \text{ 円} \times 76 \text{ 日} \times 1 \text{ 人}} = 214$ (205)
				神奈川センター $\frac{2,700}{2,810 \text{ 円} \times 76 \text{ 日} \times 1 \text{ 人}} = 214$ (205)
				八王子センター $\frac{2,700}{2,810 \text{ 円} \times 90 \text{ 日} \times 1 \text{ 人}} = 253$ (243)
				筑波センター $\frac{3,350}{3,480 \text{ 円} \times 90 \text{ 日} \times 1 \text{ 人}} = 313$ (302)
				筑波国際農業センター $\frac{3,350}{3,480 \text{ 円} \times 90 \text{ 日} \times 2 \text{ 人}} = 626$ (603)
				計 2,081 (2,001)
				(9) 喫煙整備費
				東京センター 105 (100)
				大阪センター 107 (102)
				名古屋センター 108 (103)
				神奈川センター 55 (52)
				八王子センター 103 (98)
				筑波国際農業センター 3,150 (3,000)
				計 3,628 (3,455)

(単位:千円)

事項及び科目	前年度予算額	昭和57年度 予算額	対前年度比較 増△減額	事項	基本	環境
				(0) 防虫消毒料		
				東京センター	156	(149)
				大阪センター	55	(52)
				名古屋センター	66	(63)
				神奈川センター	32	(30)
				八王子センター	66	(63)
				筑波センター	203	(193)
				筑波国際農業センター	210	(200)
				計	788	(750)
				(1) 産介処理負担金		
				東京センター	424	(404)
				名古屋センター	187	(178)
				神奈川センター	26	(25)
				八王子センター	151	(144)
				筑波センター	708	(674)
				筑波国際農業センター	680	(648)
				計	2,176	(2,073)
				(2) 煤煙測定料		
				東京センター	692	(659)
				大阪センター	90	(86)
				名古屋センター	90	(86)
				八王子センター	79	(75)
				筑波センター	407	(388)
				計	1,358	(1,294)
				(3) 室内環境測定費		

事項及び科目	前年度予算額	昭和57年度予算額	対前年度比較増△減額	事項	算 基	礎
				東京センター		1,718 (1,636)
				大阪センター		745 (900)
				名古屋センター		860 (819)
				八王子センター		730 (886)
				筑波センター		1,465 (1,395)
				筑波国際農業センター		1,231 (1,172)
				計		7,149 (6,808)
				(4) ボイラー保守料		
				東京センター		401 (382)
				大阪センター		401 (382)
				名古屋センター		401 (382)
				神奈川センター		401 (382)
				八王子センター		401 (382)
				計		2,005 (1,910)
				(5) 非常用水池維持費		
				八王子センター		180 (171)
				筑波センター		245 (233)
				計		425 (404)
				(6) 浄化施設保守料		
				八王子センター		755 (719)
				大阪センター		551 (525)
				筑波センター		99 (94)
				計		1,405 (1,338)
				(7) その他		

(単位 千円)


事項及科目	前年度予算額	昭和57年度 予算額	対前年度比較 増△減額	積算	基礎	礎
				東京センター	(30,100) 31,610円 × 12月	= 379 (361)
				大阪センター	(5820) 6,110円 × 12月	= 73 (70)
				名古屋センター	(2,440) 3,610円 × 12月	= 43 (41)
				神奈川センター	(5,160) 5,420円 × 12月	= 65 (62)
				八王子センター	(2,120) 3,280円 × 12月	= 39 (37)
				筑波センター	(23,150) 24,310円 × 12月	= 292 (278)
				筑波国際農業センター	(20,000) 21,000円 × 12月	= 252 (240)
				計		1,143 (1,089)
				(8) その他前年度限り		0 (1,840)
				合計 (1) ~ (8)		466,914 (446,540)
				11 会議費		
				東京センター		166 (166)
				大阪センター		83 (83)
				名古屋センター		90 (90)
				神奈川センター		42 (42)
				八王子センター		83 (83)
				筑波センター		150 (150)
				筑波国際農業センター		150 (150)
				計		764 (764)
				12 備品費		
				東京センター		260 (260)

(600)


(単位 千円)

指 項 及 び 科 目	前年度予算額	昭和57年度 予 算 額	対前年度比較 増△減額	積 算 基 礎	確 定 額
				大阪センター	195 (195)
				名古屋センター	244 (244)
				神奈川センター	173 (173)
				八王子センター	223 (223)
				筑波センター	66 (66)
				筑波国際農業センター	100 (100)
				計	1,261 (1,261)
				13 宿泊者人当り費	
				東京センター	200円×90,666人× $\frac{1}{4}$ = 4,533 (4,533)
				大阪センター	200円×17,425人× $\frac{1}{4}$ = 871 (871)
				名古屋センター	170円×30,835人× $\frac{1}{4}$ = 1,310 (1,310)
				神奈川センター	170円×7,829人× $\frac{1}{4}$ = 333 (333)
				八王子センター	170円×31,156人× $\frac{1}{4}$ = 1,324 (1,324)
				筑波センター	200円×62,317人× $\frac{1}{4}$ = 3,116 (3,116)
				計	11,487 (11,487)
				総 計	1～13 822,243 (823,665)
(3) 予 備 費					
(項) 予 備 費					
(目) 予 備 費	45,000	45,000	0		

網 易 投 融 資 動 定



収 入 の 部



事項及び科目	前年度予算額 円	昭和57年度 予算額 円	対前年度 比較増△減額 円	積算 基礎
(款) 貸付金手数料収入 (項) 貸付金手数料収入 (目) 貸付金手数料収入	10,312	9,930	△ 382	
(款) 貸付金利息収入 (項) 貸付金利息収入 (目) 貸付金利息収入	359,681	357,288	△ 2,393	(1) 貸付済分 197,679 (2) 貸付予定分 (4月～11月) (12月～3月) 56年度残 54,549 + (3,377,025 × 0.02) = 122,089 57年度分 7500,000 × 0.02 × $\frac{3}{12}$ = 37,500 計 159,589 合計 357,288
(款) 一般勘定より繰入 (項) 一般勘定より繰入 (目) 一般勘定より繰入	100,000	200,000	100,000	
計	469,993	567,218	97,225	

Date	Description	Particulars	Debit	Credit
1910	To Balance			1000.00
1911	By Balance			1000.00
1912	By Balance			1000.00
1913	By Balance			1000.00
1914	By Balance			1000.00
1915	By Balance			1000.00
1916	By Balance			1000.00
1917	By Balance			1000.00
1918	By Balance			1000.00
1919	By Balance			1000.00
1920	By Balance			1000.00
1921	By Balance			1000.00

支 出 の 部

1980

1980

1980

1980

1980

事项及(科目)	前年及予算額	昭57年度 予算額	対前年 比増減額	積算基礎
(款) 開発投資資金繰入 (項) 開発投資資金繰入 (目) 開発投資資金繰入	469,993	567,218	97,225	

Date	Description	Particulars	Amount
1998-01-01	Balance		100000
1998-01-15	Cash		50000
1998-01-20	Bank		30000
1998-01-25	Sales		20000
1998-01-30	Expenses		10000
1998-02-05	Cash		15000
1998-02-10	Bank		25000
1998-02-15	Sales		10000
1998-02-20	Expenses		5000
1998-02-25	Cash		20000
1998-02-28	Bank		15000
1998-03-01	Sales		10000
1998-03-05	Expenses		5000
1998-03-10	Cash		10000
1998-03-15	Bank		10000
1998-03-20	Sales		10000
1998-03-25	Expenses		5000
1998-03-30	Cash		10000
1998-03-31	Bank		10000
1998-04-01	Sales		10000
1998-04-05	Expenses		5000
1998-04-10	Cash		10000
1998-04-15	Bank		10000
1998-04-20	Sales		10000
1998-04-25	Expenses		5000
1998-04-30	Cash		10000
1998-04-31	Bank		10000

人 種 地 動 誌

