

082


業務資料 No.669

秘

1981年度

# 融 資 業 務 統 計 資 料

国際協力事業団  
移住事業部



移投資

S C


82 - 11

国際協力事業団	
船名 58.3.4 84.8.30	L000
登録No. 114545	38 ESL

目 次

I 解 説	1
1. 解 説	1
2. 別表 貸付金分類一覧表	2
II 総 括	3
1. 国別貸付実績	4
2. 種別貸付実績	7
(1) 本 部 扱	7
(2) 農工企業貸付金の年度別・国別個別内訳表	10
(3) 伯 法 人 扱	11
3. 貸付金内訳	12
(1) 本 部 扱	12
(2) 伯 法 人 扱	13
4. 貸付金残高	14
(1) 円 貨 額	14
(2) 現 地 通 貨 額	15
III 昭和56年度融資事業計画および事業実績	16
IV 西語地域融資状況	20
1. 借入申込処理状況	21
(1) 現 地 貸 付 金	21
(2) 更 生 資 金 貸 付 金	22
2. 貸付実績内訳	23

(1) 農 業 貸 付 金	23
3. 貸付金元本回収状況	26
(1) 現 地 貸 付 金	26
(2) 更 生 資 金 貸 付 金	27
4. 貸付金利息回収状況	28
(1) 現 地 貸 付 金	28
(2) 更 生 資 金 貸 付 金	29
5. 地区別融資状況	30
6. 滞 貸 調 書	34
V 伯法人融資状況	35
1. 借入申込処理状況	36
(1) 現 地 貸 付 金	36
(2) 更 生 資 金 貸 付 金	37
2. 貸付実績内訳	38
(1) 農 業 貸 付 金	38
3. 貸付金元本回収状況	41
(1) 現 地 貸 付 金	41
(2) 更 生 資 金 貸 付 金	42
4. 貸付金利息回収状況	43
(1) 現 地 貸 付 金	43
(2) 更 生 資 金 貸 付 金	44
5. 地区別融資状況	45
6. 滞 貸 調 書	50

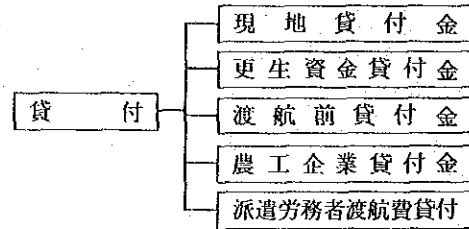


## I 解

## 説

1. 本資料は昭和57年3月31日現在の融資状況及び昭和56年度西語地域伯法人及びその清算法人並びに南米銀行に対する貸付の融資業務統計である。  
なお、従来は本部扱を主体として作成していたが、昭和50年度より伯法人を含めた事業団全体の統計資料とするとともに、当該年度の融資業務実績を中心に作成した。  
又、伯法人は昭和56年9月30日解散となったので、貸付・回収共に9月30日迄の実績であり、以降57年3月31日迄は、貸付については南米銀行に対する貸付金として農工企業貸付金に計上されており、回収は清算法人扱いである。
2. 本資料は当事業団の前身である日本海外移住振興株式会社本店扱の当初の貸付に遡って作成した。
3. 本資料は「実体の表示」を第一義としたため経理上の振替処理等により生じた金額は本部扱貸付金内訳表のみを計上し、その他については全て実体に即して作成した。従って、決算書の数字と若干異なるところもあるが、これは勘定科目の訂正振替、仮払金の貸付金への振替計上あるいは移管による振替等の処理によるものである。
4. 貸付金の各種分類及びその分類基準は別表のとおりである。

(1) 貸付の種類



- 現地貸付金 …… 移住者およびその団体が海外において事業を行なうものに対して、その事業に必要な資金を現地で貸付けるもの。農業及び工業貸付金。  
(1957年より貸付開始 現在に至る。)
- 更生資金貸付金 …… 生活困窮者で独立した生計を営むことの困難な不振移住者に対し、その更生に必要な資金を50万円相当額を限度として、現地で貸付けるもの。  
(1971年より貸付開始、現在に至る。)
- 渡航前貸付金 …… 移住者が渡航に際し、携行する農機具等の購入資金を1人50万円を限度として貸付けたもの。(1957年貸付開始、1966年廃止。)
- 農工企業貸付金 …… 海外に進出している企業で、移住者を受入れることが確実であり、かつ移住の振興に寄与すると認められるものに対する事業資金の貸付。  
(1956年貸付開始現在に至る。)
- 派遣労働者渡航費貸付 …… 派遣農業労働者および西独炭鉱労働者に対する渡航費の貸付。(1956年貸付開始、1961年廃止。)

2. [別表] 貸付金分類一覧表

(2) 貸付条件

種類	団体・個人別	長期・短期別	コードNo	項目	主なる資金用途	貸付限度額	貸付利息(年率)	
現 地 貸 付 金	農 体	設備資金及び 長期資金	①	施 設 車 輛・機 械 運 転 資 金 そ の 他	精加工施設・倉庫・飼育場諸施設の建設資金 トラック・トラクター、精米機等の購入資金 組合の各種事業運営に必要な長期の運転資金 上記分類に属さぬ長期資金	50万円相当額×出資者数 (貸付限度額) ……貸付金残高 最高限度額は5,000万円まで。 (短期も含む)	ブラジル 12% (但し伯法人解散の為1981年4月1日～ 9月30日迄)	
			②					
			③					
			④					
	農 体	短期資金	⑤	購 買	購買事業にかかわる短期の資金	30万円相当額×出資者数 (貸付限度額) ……貸付金残高 最高限度額は5,000万円まで。 (長期も含む)	アルゼンティン 19% アルゼンティン以外西語地域 5%	
			⑥	販 売	販売事業にかかわる短期の資金			
	農 業 人	設備資金及び 長期資金	⑦	そ の 他	上記分類に属さぬ短期の資金	500万円 300万円 " " 500万円 300万円		
				⑧	土地購入 土地造成 永年作物 牧 畜 建 物 車 輛・機 械 そ の 他			耕地・牧場・敷地等の購入資金 耕地の伐開、整地、排水溝、並びに道路造成等の資金 永年作物の植付・管理に必要な資金 家畜の購入・飼育・販売に必要な資金 家屋・農舎・畜舎・温室等の建築・修繕資金 トラック、脱穀機、揚排水ポンプ等の購入資金 その他上記分類に属さぬ長期資金
				⑨				
				⑩				
⑪								
農 業 人	短期資金	⑫	運 転 資 金	営農に必要な短期の資金	30万円 "			
		⑬	そ の 他	その他上記分類に属さぬ短期資金				
農 業 人	天災等緊急時の 特 例	—	—	—	農業融資の特例として、天災又は動乱、暴動等の事変により、直接営農 上重大な被害を受けた移住者の営農復旧のための資金の貸付が緊急不可 決と認められる場合は一貸付先に対し30万円相当額を超えない範囲で 貸付けることができる。	30万円		
								⑭
農 業 人	設備資金及び 長期資金 —△— 短期資金	—△—	—△—	—△—	食料品製造及び農水産品加工業 繊維及び繊維製品製造加工業 紙及び文具製造加工業 ゴム製品製造加工業 皮革及び皮革製品製造加工業 木材及び木材加工業ガラス及び土石製品製造加工業 金属及び金属製品製造加工業 化学製品製造加工業 油及び油製品製造加工業 機械器具及び部品製造組立修理業 設備工事業	300万円	ただし、貸付金残高最高限度 額は300万円まで。 貸付金の種類は設備資金又は 短期運転資金で融資対象業種 に限定がある。	ブラジル 14% (但し伯法人解散の為1981年4月1日～ 9月30日迄) アルゼンティン 22% アルゼンティン以外の西語地域 6%
						—△—		
						90万円		
更 生 資 金	生業・支度・ 技能習得等	—	—	—	改修、転宅等の住宅資金 生活資金 療養資金 災害援護資金	30万円 30万円 20万円 20万円	ただし、貸付金残高最高限度 額は50万円まで。 生活指導能力のある保証人を 必ず必要とする。	ブラジル(但し伯法人解散の為 1981年4月1日～9月30日迄) 3% そ の 他 3% 据置期間中無利息

(3) ブラジル国在移住者に対しては、農業貸付を南米銀行を通じ上記(2)の貸付条件及びブラジル国の金融制度に基づき実施している。

II 總 括

1. 国別貸付実績表（本部扱，伯法人扱統合）

（単位：円）

国 別	貸付金の種類	1956	1957	1958	1959	1960	1961	1962	1963	1964
パラグアイ	現地貸付（本部扱）	0	3,465,546	8,144,175	26,700,244	17,239,716	47,188,454	63,653,552	89,001,059	73,916,985
	更生資金貸付（"）									
	渡航前貸付（"）	0	15,057,000	13,399,000	8,120,000	36,596,000	11,806,000	2,114,000	2,000,000	300,000
	農工企業貸付（"）	0	0	7,440,433	0	0	0	0	0	0
	計	0	18,522,546	28,983,608	34,820,244	53,835,716	58,994,454	65,767,552	91,001,059	74,216,985
アルゼンティン	現地貸付（本部扱）	0	0	0	14,400,000	10,440,000	9,202,285	12,268,345	14,935,064	15,173,324
	更生資金貸付（"）									
	渡航前貸付（"）	0	0	1,340,000	1,336,000	354,000	0	3,000,000	3,000,000	1,500,000
	農工企業貸付（"）	0	0	17,280,000	0	0	0	1,440,000	0	0
	計	0	0	18,620,000	15,736,000	10,794,000	9,202,285	16,708,345	17,935,064	16,673,324
ボリヴィア	現地貸付（本部扱）	0	0	0	10,800,000	25,465,522	73,842,544	62,918,427	44,027,636	25,410,916
	更生資金貸付（"）									
	渡航前貸付（"）	0	0	3,440,000	0	0	0	1,000,000	900,000	0
	計	0	0	3,440,000	10,800,000	25,465,522	73,842,544	63,918,427	44,927,636	25,410,916
ドミニカ共和国	現地貸付（本部扱）	0	0	2,160,000	0	799,200	31,407,570	5,148,990	7,359,860	5,035,680
	更生資金貸付（"）									
	渡航前貸付（"）	0	0	853,000	3,203,000	0	0	0	0	0
	農工企業貸付（"）	2,761,000	0	0	0	0	0	0	0	0
	計	2,761,000	0	3,013,000	3,203,000	799,200	31,407,570	5,148,990	7,359,860	5,035,680
ブラジル	現地貸付（本部扱）	0	0	0	0	0		5,532,672	0	0
	"（伯法人扱）	0	2,765,700	86,778,828	64,239,000	122,155,000	220,648,000	239,572,641	27,607,160	243,716,492
	更生資金貸付（"）									
	渡航前貸付（本部扱）		0	3,372,000	10,877,000	20,737,000	7,978,000	27,400,000	15,350,000	11,500,000
	農工企業貸付（"）	40,950,000	0	50,722,887	0	39,963,116	8,640,000	0	0	0
	"（伯法人扱）	0	120,725,000	5,824,500	10,500,000	0	0	0	0	0
計	40,950,000	123,490,700	146,698,215	85,616,000	182,855,116	237,266,000	272,505,313	29,142,160	255,216,492	
ペル	農工企業貸付（本部扱）	0	75,960,000	0	0	0	0	0	0	0
エクアドル	農工企業貸付（本部扱）	0	0	0	0	0	0	0	27,213,750	0
イラン	農工企業貸付（本部扱）	36,000,000	0	0	0	0	0	0	0	0
アメリカ合衆国	渡航費貸付（本部扱）	99,162,000	26,838,000	48,726,000	107,856,000	78,246,000	5,040,000	0	0	0
西ドイツ	渡航費貸付（本部扱）	0	0	0	0	0	1,176,000	0	0	0
計		178,873,000	244,811,246	249,480,823	258,031,244	351,995,554	416,928,853	424,048,627	47,985,969	376,553,397

- （注）1. ブラジルについては、伯国通貨のデノミのため通貨単位の呼称が1956～65年クルゼイロ，1966～69年クルゼイロ・ノーボ（1クルゼイロ・ノーボ＝1,000クルゼイロ）1970年以降クルゼイロ（デノミでなく呼称をかえただけ）と変わっている。
2. アルゼンティンについては、1967年デノミがあり、1ペソ（新）＝100ペソ（旧）となった。
3. ボリヴィアについては、1963年デノミがあり、1ペソ・ボリヴィアーノ（新）＝1,000ペソ（旧）となった。
4. ブラジルの現地貸付・更生資金貸付（伯法人扱）については現地法人解散の為、1981年9月30日迄の実績である。
5. ブラジルの1981年の農工企業貸付（本部扱）は南米銀行に対する貸付実績である。

(単位:円)

国 別	貸付金の種類	1965	1966	1967	1968	1969	1970	1971	1972	1973
パラグアイ	現地貸付(本部扱)	43,873,005	108,029,790	67,111,200	152,843,040	185,923,080	196,772,040	164,126,580	185,980,595	183,721,047
	更生資金貸付( " 扱)							1,327,385	2,391,224	1,541,301
	渡航前貸付( " )	1,500,000	0	0	0	0	0	0	0	0
	農工企業貸付( " )	0	0	0	0	0	0	0	0	0
	計	45,373,005	108,029,790	67,111,200	152,843,040	185,923,080	196,772,040	165,453,965	188,371,819	185,262,348
アルゼンティン	現地貸付(本部扱)	14,646,655	35,790,541	49,541,400	44,637,840	50,392,800	35,452,080	25,473,379	10,730,225	45,700,494
	更生資金貸付( " )							234,909	462,058	0
	渡航前貸付( " )	0	0	0	0	0	0	0	0	0
	農工企業貸付( " )	0	0	0	0	0	0	0	0	0
	計	14,646,655	35,790,541	49,541,400	44,637,840	50,392,800	35,452,080	25,708,288	11,192,283	45,700,494
ボリヴィア	現地貸付(本部扱)	0	11,348,190	15,098,400	39,600,000	56,509,200	70,332,394	114,802,320	141,484,589	105,968,681
	更生資金貸付( " )			0				0	4,019,360	2,915,790
	渡航前貸付( " )	0	0	0	0	0	0	0	0	0
	計	0	11,348,190	15,098,400	39,600,000	56,509,200	70,332,394	114,802,320	145,503,949	108,884,471
ドミニカ共和国	現地貸付(本部扱)	19,359,490	5,966,082	10,044,000	16,650,000	22,284,000	17,784,000	26,172,400	29,154,125	25,998,930
	更生資金貸付( " )							252,480	0	0
	渡航前貸付( " )	0	0	0	0	0	0	0	0	0
	農工企業貸付( " )	0	0	0	0	0	0	0	0	0
	計	19,359,490	5,966,082	10,044,000	16,650,000	22,284,000	17,784,000	26,424,880	29,154,125	25,998,930
ブラジル	現地貸付(本部扱)	0	0	0	0	0	0	0	0	0
	(伯法人扱)	247,710,600	207,858,000	234,569,400	258,370,560	249,738,705	294,497,659	304,919,118	409,284,046	427,618,255
	更生資金貸付( " )							494,4824	7,241,932	7,190,772
	渡航前貸付(本部扱)	1,000,000	0	0	0	0	0	0	0	0
	農工企業貸付( " )	0	0	0	0	0	0	0	0	0
	(伯法人扱)	0	0	0	0	0	0	0	0	0
計	248,710,600	207,858,000	234,569,400	258,370,560	249,738,705	294,497,659	309,863,942	416,525,978	434,809,027	
ペル	農工企業貸付(本部扱)	0	0	0	0	0	0	0	0	0
エクアドル	農工企業貸付(本部扱)	0	0	0	0	0	0	0	0	0
イラン	農工企業貸付(本部扱)	0	0	0	0	0	0	0	0	0
アメリカ合衆国	渡航費貸付(本部扱)	0	0	0	0	0	0	0	0	0
西ドイツ	渡航費貸付(本部扱)	0	0	0	0	0	0	0	0	0
計		328,089,750	368,992,603	376,364,400	512,101,440	564,847,785	614,838,173	642,253,395	790,748,154	800,655,270



(単位：円)

国 別	貸付金の種類	1974	1975	1976	1977	1978	1979	1980	1981	合 計
パラグアイ	現地貸付(本部扱)	178,049,923	218,570,369	284,889,791	501,711,615	517,073,593	377,602,200	472,585,522	521,097,227	4,689,270,348
	更生資金貸付( " )	1,412,111	1,429,258	948,094	878,081	1,328,100	0	451,000	916,172	12,622,726
	渡航前貸付( " )	0	0	0	0	0	0	0	0	90,892,000
	農工企業貸付( " )	0	0	0	0	0	0	222,500,000	0	229,940,433
	計	179,462,034	219,999,627	285,837,885	502,589,696	518,401,693	377,602,200	695,536,522	522,013,399	5,022,725,507
アルゼンティン	現地貸付(本部扱)	15,211,116	53,579,809	66,057,697	76,196,468	79,435,014	76,213,498	116,169,780	81,914,317	953,562,131
	更生資金貸付( " )	0	0	0	453,524	508,268	1,745,458	499,160	269,690	4,173,067
	渡航前貸付( " )	0	0	0	0	0	0	0	0	10,530,000
	農工企業貸付( " )	0	0	0	0	0	0	0	0	18,720,000
	計	15,211,116	53,579,809	66,057,697	76,649,992	79,943,282	77,958,956	116,668,940	82,184,007	986,985,198
ボリビア	現地貸付(本部扱)	138,185,268	220,361,280	397,353,825	234,412,920	270,711,049	340,293,029	282,048,545	325,388,665	3,006,363,400
	更生資金貸付( " )	954,720	439,200	925,815	442,080	0	926,320	0	0	10,623,285
	渡航前貸付( " )	0	0	0	0	0	0	0	0	5,340,000
	計	139,139,988	220,800,480	398,279,640	234,855,000	270,711,049	341,219,349	282,048,545	325,388,665	3,022,326,685
ドミニカ共和国	現地貸付(本部扱)	29,208,750	29,997,360	29,865,000	27,630,000	46,129,340	101,138,465	35,096,150	31,268,720	555,658,112
	更生資金貸付( " )	444,900	0	0	0	442,700	0	0	0	1,140,080
	渡航前貸付( " )	0	0	0	0	0	0	0	0	4,056,000
	農工企業貸付( " )	0	0	0	0	0	0	0	0	2,761,000
	計	29,653,650	29,997,360	29,865,000	27,630,000	46,572,040	101,138,465	35,096,150	31,268,720	563,615,192
ブラジル	現地貸付(本部扱)	0	0	0	0	0	0	0	0	5,532,672
	(伯法人扱)	502,043,667	594,964,873	614,224,507	750,057,922	920,572,359	1,000,833,462	1,155,539,759	828,973,783	10,257,723,936
	更生資金貸付( " )	6,175,458	5,522,736	3,167,925	5,497,579	3,513,270	2,035,207	838,092	448,301	46,576,096
	渡航前貸付(本部扱)	0	0	0	0	0	0	0	0	98,214,000
	農工企業貸付( " )	0	0	0	0	0	0	0	358,599,500	498,875,503
	(伯法人扱)	0	0	0	0	0	0	0	0	137,049,500
計	508,219,125	600,487,609	617,392,432	755,555,501	924,085,629	1,002,868,669	1,156,377,851	1,188,021,584	11,043,971,707	
ペル	農工企業貸付(本部扱)	0	0	0	0	0	0	0	0	75,960,000
エクアドル	農工企業貸付(本部扱)	0	0	0	0	0	0	0	0	27,213,750
イラン	農工企業貸付(本部扱)	0	0	0	0	0	0	0	0	36,000,000
アメリカ合衆国	渡航費貸付(本部扱)	0	0	0	0	0	0	0	0	365,868,000
西ドイツ	渡航費貸付(本部扱)	0	0	0	0	0	0	0	0	1,176,000
計		871,685,913	1,124,864,885	1,397,432,654	1,597,280,189	1,839,713,693	1,900,787,639	2,285,728,008	2,148,876,375	21,145,842,039

2. 種 類 別 貸 付 実 績 表

(1) 本 部 扱

(単位：円)

区 分	国 別	年 度	1956	1957	1958	1959	1960	1961	1962	1963	1964	1965
現 地 貸 付	パラグアイ			( 3) 3,465,546	(270) 8,144,175	(752) 26,700,244	(285) 17,239,716	(438) 47,188,454	(696) 63,653,552	(1,256) 89,001,059	(361) 73,916,985	( 78) 43,873,005
	アルゼンティン					( 1) 14,400,000	( 11) 10,440,000	( 21) 9,202,285	( 15) 12,268,345	( 31) 14,935,064	( 36) 15,173,324	( 73) 14,646,655
	ボリヴィア					( 2) 10,800,000	( 4) 25,465,522	(989) 73,842,544	(661) 62,918,427	(482) 44,027,636	( 3) 25,410,916	
	ドミニカ共和国				( 1) 2,160,000		( 4) 799,200	( 97) 31,407,570	( 26) 5,148,990	( 23) 7,359,860	( 11) 5,035,680	(100) 19,359,490
	ブラジル								( 29) 5,532,672			
	計		( 3) 3,465,546	(271) 10,304,175	(755) 51,900,244	(304) 53,944,438	(1,545) 161,640,853	(1,427) 149,521,986	(1,792) 155,323,619	(411) 119,536,905	(251) 77,879,150	
更 生 資 金 貸 付	パラグアイ											
	アルゼンティン ボリヴィア ドミニカ共和国											
	計											
渡 航 前 貸 付	パラグアイ			( 5) 15,057,000	( 29) 13,399,000	( 17) 8,120,000	( 78) 36,596,000	( 29) 11,806,000	( 5) 2,114,000	( 4) 2,000,000	( 1) 300,000	( 3) 1,500,000
	アルゼンティン				( 5) 1,340,000	( 4) 1,336,000	( 1) 354,000		( 6) 3,000,000	( 6) 3,000,000	( 3) 1,500,000	
	ボリヴィア				( 12) 3,440,000				( 2) 1,000,000	( 2) 900,000		
	ドミニカ共和国				( 3) 853,000	( 9) 3,203,000						
	ブラジル				( 14) 3,372,000	( 25) 10,877,000	( 48) 20,737,000	( 18) 7,978,000	( 55) 27,400,000	( 32) 15,350,000	( 23) 11,500,000	( 2) 1,000,000
	計		( 5) 15,057,000	( 63) 22,404,000	( 55) 23,536,000	(127) 57,687,000	( 47) 19,784,000	( 68) 33,514,000	( 44) 21,250,000	( 27) 13,300,000	( 5) 2,500,000	
農 工 企 業 貸 付	パラグアイ				( 1) ※5 7,440,433	( 1) ※5 7,440,433						
	アルゼンティン				( 1) ※6 17,280,000	( 1) ※6 17,280,000			( 1) ※11 1,440,000			
	ボリヴィア											
	ドミニカ共和国	( 2) ※3 2,761,000										
	ブラジル	( 2) ※2 40,950,000			( 2) ※7 50,722,887		( 2) ※8 39,963,116	( 1) ※9 8,640,000				
	ペルー		( 1) ※4 75,960,000									
エクアドル										( 1) ※12 27,213,750		
イラン	( 1) ※1 36,000,000											
	計	( 5) 79,711,000	( 1) 75,960,000	( 4) 75,443,320		( 2) 39,963,116	( 1) 8,640,000	( 1) 1,440,000	( 1) 27,213,750			
派 遣 労 務 者 渡 航 費 貸 付	アメリカ合衆国	(787) 99,162,000	(213) 26,838,000	(398) 48,726,000	(856) 107,856,000	(621) 78,246,000	( 40) 5,040,000					
	西ドイツ						( 21) ※10 1,176,000					
	計	(787) 99,162,000	(213) 26,838,000	(398) 48,726,000	(856) 107,856,000	(621) 78,246,000	( 61) 6,216,000					
合 計		(792) 178,873,000	(222) 121,320,546	(736) 156,877,495	(1,666) 183,292,244	(1,054) 229,840,554	(1,654) 196,280,853	(1,496) 184,475,986	(1,837) 203,787,369	(438) 132,836,905	(256) 80,379,150	

(注) ( ) 内は件数

(単位：円)

区分	国別	年度	1966	1967	1968	1969	1970	1971	1972	1973	1974	1975
現地貸付	パラグアイ		(916)108,029,790	(169) 67,111,200	(422)152,843,040	(471)185,923,080	(416)196,772,040	(338)164,126,580	(266)185,980,595	(236)183,721,047	(136)178,049,923	(136)218,570,369
	アルゼンティン		( 56) 35,790,541	( 75) 49,541,400	( 70) 44,637,840	( 70) 50,392,800	( 67) 35,452,080	( 56) 26,473,379	( 22) 10,730,225	( 97) 45,700,494	( 17) 15,211,116	( 76) 53,579,809
	ボリヴィア		( 42) 11,348,190	(157) 15,098,400	(217) 39,600,000	(181) 56,509,200	(298) 70,332,394	(463)114,802,320	(498)141,484,589	(275)105,968,681	(142)138,185,268	(163)220,361,280
	ドミニカ共和国		( 18) 5,966,082	( 21) 10,044,000	( 35) 16,650,000	( 39) 22,284,000	( 25) 17,784,000	( 40) 26,172,400	( 28) 29,154,125	( 24) 25,998,930	( 23) 29,208,750	( 20) 29,997,360
	ブラジル											
	計		(1,032) 161,134,603	(422) 141,795,000	(744)253,730,880	(761)315,109,080	(806)320,340,514	(897)330,574,679	(814)367,349,534	(632)361,389,152	(318)360,655,057	(395)522,508,818
更生資金貸付	パラグアイ							( 4) 1,327,385	( 7) 2,391,224	( 5) 1,541,301	( 4) 1,412,111	( 3) 1,429,258
	アルゼンティン							( 1) 234,909	( 3) 462,058			
	ボリヴィア								(14) 4,019,360	( 9) 2,915,790	( 3) 954,720	( 1) 439,200
	ドミニカ共和国							( 1) 252,480			( 1) 444,900	
	計						( 6) 1,814,774	(24) 6,872,642	(14) 4,457,091	( 8) 2,811,731	( 4) 1,868,458	
渡航前貸付	パラグアイ											
	アルゼンティン											
	ボリヴィア											
	ドミニカ共和国											
	ブラジル											
	計											
農工企業貸付	パラグアイ											
	アルゼンティン											
	ボリヴィア											
	ドミニカ共和国											
	ブラジル											
	計											
派遣労務者 渡航費貸付	アメリカ合衆国											
	西ドイツ											
	計											
合	計		(1,032) 161,134,603	(422) 141,795,000	(744)253,730,880	(761)315,109,080	(806)320,340,514	(903)332,389,453	(838)374,222,176	(646)365,846,243	(326)363,466,788	(399)524,372,776

(注) ( ) 内は件数

(単位:円)

区分	国別	年度	1976	1977	1978	1979	1980	1981	合計	
現地貸付	パラグアイ		(221)284,889,791	(350)501,711,615	(355)517,073,593	(246)377,602,200	(217)472,585,522	(234)521,097,227	(9,268)	4,689,270,348
	アルゼンティン		(110)66,057,697	(85)76,196,468	(125)79,435,014	(63)76,213,498	(87)116,169,780	(105)81,914,317	(1,369)	953,562,131
	ボリヴィア		(230)397,353,825	(221)234,412,920	(231)270,711,049	(204)340,293,029	(181)282,048,545	(166)325,388,665	(5,810)	3,006,363,400
	ドミニカ共和国		(19)29,865,000	(16)27,630,000	(21)46,129,340	(69)101,138,465	(15)35,096,150	(10)31,268,720	(685)	555,658,112
	ブラジル					0	0	0	(29)	5,532,672
	計		(580)778,166,313	(672)839,951,003	(732)913,348,996	(582)895,247,192	(500)905,899,997	(515)959,668,929	(17,161)	9,210,386,663
更生資金貸付	パラグアイ		(2)948,094	(2)878,081	(3)1,328,100		(1)451,000	(2)916,172	(33)	1,262,2726
	アルゼンティン			(1)453,524	(1)508,268	(2)1,745,458	(1)499,160	(1)269,690	(10)	4,173,067
	ボリヴィア		(2)925,815	(1)442,080		(2)926,320	0	0	(32)	10,623,285
	ドミニカ共和国				(1)442,700	0	0	0	(3)	1,140,080
	計		(4)1,873,909	(4)1,773,685	(5)2,279,068	(4)2,671,778	(2)950,160	(3)1,185,862	(78)	28,559,158
渡航前貸付	パラグアイ								(171)	90,892,000
	アルゼンティン								(25)	10,530,000
	ボリヴィア								(16)	5,340,000
	ドミニカ共和国								(12)	4,056,000
	ブラジル								(217)	98,214,000
	計								(441)	209,032,000
農工企業貸付	パラグアイ						※13 (1)222,500,000		(2)	229,940,433
	アルゼンティン								(2)	18,720,000
	ボリヴィア									0
	ドミニカ共和国								(2)	2,761,000
	ブラジル							※14 (1)358,599,500	(8)	498,875,503
	ペルー								(1)	75,960,000
	エクアドル								(1)	27,213,750
イラン								(1)	36,000,000	
	計						(1)222,500,000	(1)358,599,500	(17)	889,470,686
派遣労働者 渡航費貸付	アメリカ合衆国								(2,915)	365,868,000
	西ドイツ								(21)	1,176,000
	計								(2,936)	367,044,000
合計		(584)780,040,222	(676)841,724,688	(737)915,628,064	(586)897,918,970	(503)1,129,350,157	(519)1,319,454,291	(20,633)	10,704,492,507	

(注) ( )内は件数

(2) 種別貸付実績表（本部扱）の農工企業貸付金の年度別・国別個別内訳表

年 度	国 別	貸 付 先	貸 付 金 額	貸 付 使 途	貸 付 年 月 日	利 率	貸 付 期 間	完 済 年 月 日	償 却 年 月 日
1956年	ドミニカ共和国	漁業移住者5名	2,261,000円	設備資金	1956・8・10	10%	3年	-	1966・3
		一戸信一	500,000円	設備運転資金	1956・12・5	10%	4年	1964・5	-
	ブラジル	(有)伯法人原商会	39,600,000円	運転資金	1956・12・31	10%	3年	-	1966・3
		グアマ農業移住者9名	1,350,000円	渡航費貸付	1956・10・20	8%	5年	昭和39年度渡航前に振替	
	イラン	(株)南方漁業開発	36,000,000円	設備資金	1956・12・31	10%	5年	1961・12	-
1957年	ペルー	リマ中央養鶏産組	75,960,000円	設備運転資金	1957・8・19	10%	5年	1977・6・16	-
1958年	パラグアイ	ラ・コルメナ農協	7,440,433円	設備資金	1958・7・4	8%	5年	1963・7	-
	アルゼンティン	(株)亜南物産	17,280,000円	"	1958・8・2	8%	8年	1968・10	-
	ブラジル	豊和工業ブラジル有限	39,960,000円	"	1958・6・5	10%	3年	1968・12	-
		スーパーファインミシン部品工業	10,762,887円	"	1958・8・20	10.4%	6年	1959・3	-
1960年	ブラジル	豊和工業	30,029,400円	運転資金	1960・6・15	10.4%	5年	1969・3	-
		前田農場	9,933,716円	"	1960・2・10	8%	4年	-	1970・11
1961年	ブラジル	オウリーニョス農業者産業組合	8,640,000円	土地購入	1961・6・19	8%	6ヵ月	1963・6	-
	西ドイツ	西独派遣炭鉱労務者	1,176,000円	渡航費貸付	1962・3・3	6%	2年	1965・3	-
1962年	アルゼンティン	中曾根晋平	1,440,000円	養鶏	1962・10・31	8%	6年	1969・7・29	-
1963年	エクアドル	(株)古川拓殖	27,213,750円	機械装置	1963・5・14	9%	8年	1974・5	-
1980年	パラグアイ	(株)日本イタブア製油投資	222,500,000円	搾油事業	1980・10・8	0.75%	20年	-	-
1981年	ブラジル	(株)南米銀行	358,599,500円	移住者転貸	1982・3・31	5%	10年	-	-
合 計			890,646,686円						

(注) 貸付合計額は※1～※14の合計額である。

## (3) 伯法人

単位：円（ ）内はCr\$

年度	項目	現 地 貨 付 金	更 生 資 金 貨 付 金	農 工 企 業 貨 付 金	合 計	※ 伯 貨 円 換 算 レ ー ト
1956						
1957		2,765,700 (1件) (630,000)		120,725,000 (2件) (27,500,000)	123,490,700 (3件) (28,130,000)	Cr\$ = 4.39円
1958		86,778,828 (43件) (24,605,000)		58,245,000 (2件) (1,650,000)	92,603,328 (45件) (26,255,000)	Cr\$ = 3.53円
1959		64,239,000 (35件) (21,413,000)		10,500,000 (1件) (3,500,000)	74,739,000 (36件) (24,913,000)	Cr\$ = 3.0円
1960		122,155,000 (55件) (48,862,000)			122,155,000 (55件) (48,862,000)	Cr\$ = 2.5円
1961		220,648,000 (150件) (110,324,000)			220,648,000 (150件) (110,324,000)	Cr\$ = 2.0円
1962		239,572,641 (209件) (184,286,647)			239,572,641 (209件) (184,286,647)	Cr\$ = 1.3円
1963		276,071,600 (483件) (339,182,000)			276,071,600 (483件) (339,182,000)	4/1~7/14 (23,630,000Cr\$ Cr\$1=1.0円) 7/15~0.8円
1964		243,716,492 (327件) (609,291,230)			243,716,492 (327件) (609,291,230)	Cr\$ = 0.40円
1965		247,710,600 (386件) (825,702,000)			247,710,600 (386件) (825,702,000)	Cr\$ = 0.30円
1966		207,858,000 (740件) (1,039,290)			207,858,000 (740件) (1,039,290)	NCr\$ = 200円
1967		234,569,400 (839件) (1,379,820)			234,569,400 (839件) (1,379,820)	NCr\$ = 170円
1968		258,370,560 (791件) (1,913,856)			258,370,560 (791件) (1,913,856)	NCr\$ = 135円
1969		249,738,705 (827件) (2,896,400)			249,738,705 (827件) (2,896,400)	NCr\$1=86円(月別予算統制レート使用)
1970		294,497,659 (795件) (3,792,980)			294,497,659 (795件) (3,792,980)	Cr\$1=78円(月別予算統制レート使用)
1971		304,919,118 (800件) (4,762,900)	4,944,824 (19件) (91,200)		309,863,942 (819件) (4,854,100)	Cr\$1=64円(月別予算統制レート使用)
1972		409,284,046 (917件) (8,137,290)	7,241,932 (25件) (146,400)		416,525,978 (942件) (8,283,690)	Cr\$1=50円(月別予算統制レート使用)
1973		427,618,255 (849件) (9,561,170)	7,190,772 (24件) (158,900)		434,809,027 (873件) (9,720,070)	Cr\$1=45円(月別予算統制レート使用)
1974		502,043,667 (855件) (11,850,000)	6,175,458 (21件) (152,000)		508,219,125 (876件) (12,002,000)	Cr\$1=42円(月別予算統制レート使用)
1975		594,964,873 (807件) (16,624,600)	5,522,736 (17件) (153,000)		600,487,609 (824件) (16,777,600)	Cr\$1=35円(月別予算統制レート使用)
1976		614,224,507 (728件) (23,835,300)	3,167,925 (10件) (128,500)		617,392,432 (738件) (23,963,800)	Cr\$1=26円(月別予算統制レート使用)
1977		750,057,922 (673件) (41,709,000)	5,497,579 (14件) (294,000)		755,555,501 (687件) (42,003,000)	Cr\$1=18円(月別予算統制レート使用)
1978		920,572,359 (759件) (80,431,000)	3,513,270 (9件) (328,000)		924,085,629 (768件) (80,759,000)	Cr\$1=11円(月別予算統制レート使用)
1979		1,000,833,462 (720件) (127,857,600)	2,035,207 (5件) (260,000)		1,002,868,669 (725件) (128,117,600)	Cr\$1=8円(期中平均レート使用)
1980		1,155,539,759 (766件) (279,891,000)	838,092 (3件) (203,000)		1,156,377,851 (769件) (280,094,000)	Cr\$1=4円(期中平均レート使用)
1981		828,973,783 (517件) (332,846,000)	448,301 (1件) (180,000)		829,422,084 (518件) (333,026,000)	Cr\$1=2円(上半期々中平均レート使用)
合 計		10,257,723,936 (14,072件) (3,112,824,083)	46,576,096 (148件) (2,095,000)	137,049,500 (5件) (32,650,000)	10,441,349,532 (14,225件) (3,147,569,083)	
備 考	(注) ① 1956~1965年クルゼイロ, 1966~1969年クルゼイロ・ノーボ, 1970年以降クルゼイロ ② 1966年デノミネーション 1981年については伯法人解散の為1981年4月1日~1981年9月30日迄の実績である。					

3. 昭和56年度貸付金内訳

(1) 本部扱

(単位：円)

区分	支 部 別	期 首 有 高	貸付金期中増	回収金期中減	期 限 前 償 還 評 価 増 減		償 却	期 末 有 高	短期債権期末 評 価 増 減	評 価 後 期 末 貸 付 有 高
					為 替 差 益	為 替 差 損				
農 業 貸 付 金	ア ス ン シ オ ン	1,570,241,217	512,649,678	252,672,150	0	1,177,389	0	1,829,041,356	76,643,558	1,905,684,914
	ブ エ ノ ス ・ ア イ レ ス	156,415,870	76,604,088	38,461,690	0	1,684,125	0	192,874,143	△ 54,135,338	138,738,805
	サ ン タ ・ ク ル ス	1,193,493,215	325,388,665	337,621,277	0	5,141,417 ※ 73,236	0	1,176,045,950	72,433,198	1,248,479,148
	サ ン ト ・ ド ミ ン ゴ	216,248,836	31,268,720	19,898,157	0	8,945	0	227,610,454	14,314,916	241,925,370
	そ の 他	58,230,75		65,398	0	0	0	5,169,167	772,174	5,941,341
	計	3,142,222,213	945,911,151	649,307,182	0	8,085,112	0	3,430,741,070	110,028,508	3,540,769,578
工 業 貸 付 金	ア ス ン シ オ ン	26,942,239	8,447,549	5,446,294	0	43,183	0	29,900,311	2,077,059	31,977,370
	ブ エ ノ ス ・ ア イ レ ス	2,685,613	5,310,229	256,209	0	0	0	7,739,633	△ 1,427,564	6,312,069
	サ ン タ ・ ク ル ス	2,062,617		2,096,500	※ 73,236	39,353	0			0
	サ ン ト ・ ド ミ ン ゴ	1,313,199	0	745,725	0	0	0	567,474	61,115	628,589
	計	33,003,668	13,757,778	8,544,728	※ 73,236	82,536	0	38,207,418	710,610	38,918,028
更 生 資 金 貸 付 金	ア ス ン シ オ ン	6,787,402	916,172	1,434,557	0	64,432	0	6,204,585	80,129	6,284,714
	ブ エ ノ ス ・ ア イ レ ス	2,150,997	269,690	141,354	0	0	0	2,279,333	△ 434,589	1,844,744
	サ ン タ ・ ク ル ス	1,694,859	0	482,063	0	15,057	0	1,197,739	△ 221,505	976,234
	サ ン ト ・ ド ミ ン ゴ	291,838	0	104,825	0	0	0	187,013	27,300	214,313
	そ の 他	199,840	0	0	0	0	0	199,840	28,760	228,600
	計	11,124,936	1,185,862	2,162,799	0	79,489	0	10,068,510	△ 519,905	9,548,605
合 計	渡 航 前 貸 付 金	55,383,772	0	891,870	0	0	0	54,491,902	0	54,491,902
	農 工 企 業 貸 付 金	222,500,000	358,599,500	16,383,333	0	0	0	564,716,167	0	564,716,167
	合 計	3,464,234,589	1,319,454,291	677,289,912	※ 73,236	8,247,137	0	4,098,225,067	110,219,213	4,208,444,280

※印は期限前に伴う振替修正

## (2) 伯法人扱

(単位: Cr\$)

区分	支 部 別	期 首 有 高	期 中 増	期 中 減	期 末 有 高
農 業 貸 付 金	リオ・デ・ジャネイロ	41,027,900.00	25,862,000.00	6,229,800.00	60,660,100.00
	サン・パウロ	199,635,028.42	134,907,000.00	45,756,227.87	288,785,800.55
	ベレーン	130,661,114.00	99,228,000.00	20,429,784.30	209,459,330.02
	ポルト・アレグレ	44,471,024.97	42,160,000.00	6,038,980.14	80,592,044.83
	レシフェ	30,267,083.26	22,189,000.00	5,177,033.84	47,279,049.42
	計	446,062,150.97	324,346,000.00	83,631,826.15	686,776,324.82
工 業 貸 付 金	リオ・デ・ジャネイロ	3,525,000.00	1,600,000.00	975,000.00	4,150,000.00
	サン・パウロ	9,850,155.89	6,900,000.00	4,832,098.32	11,918,057.57
	ベレーン	810,000.00	0	205,000.00	605,000.00
	ポルト・アレグレ	1,086,600.00	0	215,280.30	871,319.70
	レシフェ	245,000.00	0	50,000.00	195,000.00
	計	15,516,755.89	8,500,000.00	6,277,378.62	17,739,377.27
更 生 資 金	リオ・デ・ジャネイロ	0	180,000.00	0	180,000.00
	サン・パウロ	445,007.99	0	72,445.50	372,562.49
	ベレーン	340,000.00	0	206,500.00	133,500.00
	ポルト・アレグレ	18,059.66	0	5,000.00	13,059.66
	レシフェ	62,484.00	0	2,484.00	60,000.00
	計	865,551.65	180,000.00	286,429.50	759,122.15
合 計	462,444,458.51	333,026,000.00	90,195,634.27	705,274,824.24	

- (注) 1. 伯法人解散の為貸付は1981年4月1日～1981年9月30日迄の実績である。  
 2. 回収金についても伯法人扱いとしては1981年4月1日～1981年9月30日迄である。  
 3. 1981年10月1日～1982年3月31日迄の回収は清算法人扱いである。



4. 昭和56年度末支部別貸付金残高

(1) 円貨額

(単位：円)

支部別		資金別		渡航前貸付金		農業貸付金		工業貸付金		農工企業貸付金		更生資金貸付金		合計	
		件数	金額	件数	金額	件数	金額	件数	金額	件数	金額	件数	金額	件数	金額
事業団	アスンシオン	81	38,307,928	1,479	1,905,684,914	22	31,977,370			21	6,284,714	1,603	1,982,254,926		
	ブエノス・アイレス	10	4,296,875	269	138,738,805	6	6,312,069			5	1,844,744	290	151,192,493		
	サンタ・クルス	0	0	870	1,248,479,148	0	0			4	976,234	874	1,249,455,382		
	サント・ドミンゴ	0	0	162	241,925,370	2	628,589			1	214,313	165	242,768,272		
	その他	29	11,887,099	21	5,941,341		0	2	※ 564,716,167	1	228,600	53	582,773,207		
	計	120	54,491,902	2,801	3,540,769,578	30	38,918,028	2	564,716,167	32	9,548,605	2,985	4,208,444,280		
伯法人	リオ・デ・ジャネイロ	-	-	211	100,520,347	10	6,876,999	-	-	1	298,280	222	107,695,626		
	サン・パウロ	-	-	698	478,549,307	30	19,749,511	-	-	18	617,376	746	498,916,194		
	ベレーン	-	-	1,194	347,096,765	6	1,002,550	-	-	9	221,224	1,209	348,320,539		
	ポルト・アレグレ	-	-	251	133,549,735	5	1,443,871	-	-	2	21,641	258	135,015,247		
	レシフェ	-	-	334	78,346,498	3	323,136	-	-	1	99,427	338	78,769,061		
	計	-	-	2,688	1,138,062,652	54	29,396,067	-	-	31	1,257,948	2,773	1,168,716,667		
合計		120	54,491,902	5,489	4,678,832,230	84	68,314,095	2	564,716,167	63	10,806,553	5,758	5,377,160,947		

(注) 円換算レート (56年度期末日レート) 1 \$ = 245.60 円

1 Cr\$ = 1.65710816 円

※農工企業貸付金内訳 (株) イタブア製油投資 206,116,667 円

(株) 南米銀行 358,599,500 円

昭和56年度末支部別貸付金残高 (除く渡航前貸付金・農工企業貸付金)

(2) 現地通貨額

支部別	資金別	農業貸付金		工業貸付金		更生資金貸付金		合計		期末延滞額	
		件数	金額	件数	金額	件数	金額	件数	金額	件数	金額
事業団	アスンシオン							( $\text{C}\$$ 21) ( $\text{\$}$ 1,501)	$\text{C}\$$ 3,449,958.00 $\text{\$}$ 8,463,668.21	( $\text{C}\$$ 15) ( $\text{\$}$ 801)	$\text{C}\$$ 2,032,634.00 $\text{\$}$ 932,145.91
		$\text{\$}$ 1,479	$\text{\$}$ 8,338,938.51	$\text{\$}$ 22	$\text{\$}$ 124,729.70	$\text{C}\$$ 21	$\text{C}\$$ 3,449,958.00	1,522		816	
	ブエノス・アイレス	( $\text{\$}$ 3) ( $\text{\text{P}}$ 266)	$\text{\$}$ 1,488.00					( $\text{\$}$ 3) ( $\text{\text{P}}$ 277)	$\text{\$}$ 1,488.00 $\text{\text{P}}$ 4,114,951,872.00	( $\text{\$}$ 3) ( $\text{\text{P}}$ 40)	$\text{\$}$ 1,488.00 $\text{\text{P}}$ 90,364,420.00
		269	$\text{\text{P}}$ 3,865,251,872.00	$\text{\text{P}}$ 6	$\text{\text{P}}$ 233,000,000.00	$\text{\text{P}}$ 5	$\text{\text{P}}$ 16,700,000.00	280		43	
	サンタ・クルス							( $\text{\$b}$ 4) ( $\text{\$}$ 870)	$\text{\$b}$ 116,473.46 $\text{\$}$ 5,157,008.75	( $\text{\$b}$ 2) ( $\text{\$}$ 285)	$\text{\$b}$ 38,964.49 $\text{\$}$ 1,239,847.43
		$\text{\$}$ 870	$\text{\$}$ 5,157,008.75	0	0	$\text{\$b}$ 4	$\text{\$b}$ 116,473.46	874		287	
事業団	サント・ドミンゴ										
		$\text{\$}$ 162	$\text{\$}$ 1,009,134.82	$\text{\$}$ 2	$\text{\$}$ 1,700.00	$\text{\$}$ 1	$\text{\$}$ 750.00	$\text{\$}$ 165	$\text{\$}$ 1,011,584.82	$\text{\$}$ 129	$\text{\$}$ 279,584.82
	その他	( $\text{\$}$ 19) ( $\text{\text{P}}$ 2)	$\text{\$}$ 22,394.89					( $\text{\$}$ 20) ( $\text{\text{P}}$ 2)	$\text{\$}$ 23,194.89 $\text{\text{P}}$ 282,999.17	( $\text{\$}$ 20) ( $\text{\text{P}}$ 2)	$\text{\$}$ 23,194.89 $\text{\text{P}}$ 282,999.17
		21	$\text{\text{P}}$ 282,999.17	0	0	$\text{\$}$ 1	$\text{\$}$ 800.00	22		22	
	計	( $\text{\$}$ 2,533) ( $\text{\text{P}}$ 268)	$\text{\$}$ 14,528,964.97 $\text{\text{P}}$ 3,865,534,871.17	( $\text{\$}$ 24) ( $\text{\text{P}}$ 6)	$\text{\$}$ 126,429.70 $\text{\text{P}}$ 233,000,000.00	( $\text{C}\$$ 21) ( $\text{\text{P}}$ 5) ( $\text{\$b}$ 4) ( $\text{\$}$ 2)	$\text{C}\$$ 3,449,958.00 $\text{\text{P}}$ 16,700,000.00 $\text{\$b}$ 116,473.46 $\text{\$}$ 1,550.00	( $\text{C}\$$ 21) ( $\text{\text{P}}$ 279) ( $\text{\$b}$ 4) ( $\text{\$}$ 2,559)	$\text{C}\$$ 3,449,958.00 $\text{\text{P}}$ 4,115,234,871.17 $\text{\$b}$ 116,473.46 $\text{\$}$ 14,656,944.67	( $\text{C}\$$ 15) ( $\text{\text{P}}$ 42) ( $\text{\$b}$ 2) ( $\text{\$}$ 1,238)	$\text{C}\$$ 2,032,634.00 $\text{\text{P}}$ 90,647,419.17 $\text{\$b}$ 38,964.49 $\text{\$}$ 2,476,261.05
		2,801		30		32		2,863		1,297	
法人	リオ・デ・ジャネイロ	211	Cr $\text{\$}$ 60,660,100.00	10	Cr $\text{\$}$ 4,150,000.00	1	Cr $\text{\$}$ 180,000.00	222	Cr $\text{\$}$ 64,990,100.00	61	Cr $\text{\$}$ 2,996,100.00
	サン・パウロ	698	Cr $\text{\$}$ 288,785,800.55	30	Cr $\text{\$}$ 11,918,057.57	18	Cr $\text{\$}$ 372,562.00	746	Cr $\text{\$}$ 301,076,420.61	301	Cr $\text{\$}$ 24,125,420.61
	ベレーン	1,194	Cr $\text{\$}$ 209,459,330.02	6	Cr $\text{\$}$ 605,000.00	9	Cr $\text{\$}$ 133,500.00	1,209	Cr $\text{\$}$ 210,197,830.02	427	Cr $\text{\$}$ 14,443,539.50
	ポルト・アレグレ	251	Cr $\text{\$}$ 80,592,044.83	5	Cr $\text{\$}$ 871,319.70	2	Cr $\text{\$}$ 13,059.66	258	Cr $\text{\$}$ 81,476,424.19	48	Cr $\text{\$}$ 1,770,152.59
	レシフェ	334	Cr $\text{\$}$ 47,279,049.42	3	Cr $\text{\$}$ 195,000.00	1	Cr $\text{\$}$ 60,000.00	338	Cr $\text{\$}$ 47,534,049.42	107	Cr $\text{\$}$ 4,691,874.10
	計	2,688	Cr $\text{\$}$ 686,776,324.82	54	Cr $\text{\$}$ 17,739,377.27	31	Cr $\text{\$}$ 759,122.15	2,773	Cr $\text{\$}$ 705,274,824.24	944	Cr $\text{\$}$ 48,027,086.80
件数合計		5,489件		84件		63件		5,636件		2,241件	

Ⅲ 昭和56年度融資事業計画

および

事業実績

※ 本資料は業務実績資料からの抜粋である。

昭和56年度事業計画		昭和56年度融資事業計画事業実績										
(2) 海外移住投融資事業 (イ) 本年度における独立援助融資、営農改善融資、及び更生資金貸付等に要する貸付限度を2,650百万円とする。		(2) 海外移住投融資事業 ① 貸付実績(2,148,876,375円) 昭和56年度融資業務計画実績対比										
		(単位:円)										
区 分	貸 付	回 収 (元 本)			利 息 収 入			延滞損害金 収 入 実 績				
		計 画	実 績	%	計 画	実 績	%					
事 業 団	現 地 貸 付 金	アスンシオン	-	521,097,227	-	-	258,118,444	-	-	49,844,089	-	6,376,616
		ブエノス・アイレス	-	81,914,317	-	-	38,717,899	-	-	9,407,473	-	299,039
		サンタ・クルス	-	325,388,665	-	-	339,717,777	-	-	40,651,234	-	5,256,855
		サント・ドミンゴ	-	31,268,720	-	-	20,643,882	-	-	2,779,235	-	1,034,965
		そ の 他	-	0	-	-	653,908	-	-	115,306	-	0
	計	-	959,668,929	-	458,624,000	657,851,910	143	120,669,000	102,797,337	85	12,967,475	
	更 生 資 金	アスンシオン	-	916,172	-	-	1,434,557	-	-	77,941	-	16,755
		ブエノス・アイレス	-	269,690	-	-	141,354	-	-	9,941	-	0
		サンタ・クルス	-	0	-	-	482,063	-	-	38,300	-	45,450
		サント・ドミンゴ	-	0	-	-	104,825	-	-	0	-	0
計	-	1,185,862	-	2,806,000	2,162,799	77	-	126,182	-	62,205		
渡 航 前 貸 付 金	-	0	-	5,000	891,870	178	-	0	-	0		
農 工 企 業 貸 付 金	-	358,599,500	-	0	16,383,333	-	-	1,609,141	-	22,373		
合 計	1,000,000,000	1,319,454,291	132	461,435,000	677,289,912	147	120,669,000	104,532,660	87	13,052,053		
伯 法 人	現 地 貸 付 金	リオ・デ・ジャネイロ	-	68,395,829	-	-	16,469,351	-	-	14,528,509	-	528,023
		サン・パウロ	-	353,179,204	-	-	115,639,146	-	-	58,030,004	-	3,476,730
		ベレーン	-	247,133,541	-	-	47,168,764	-	-	32,062,397	-	2,024,020
		ポルト・アレグレ	-	105,002,117	-	-	14,296,526	-	-	14,592,939	-	601,508
		レシフェ	-	55,263,092	-	-	11,948,403	-	-	6,138,468	-	457,304
	計	-	828,973,783	-	24,032,000	205,522,190	86	145,551,000	125,352,317	86	7,087,585	
更 生 資 金	リオ・デ・ジャネイロ	-	448,301	-	-	0	-	-	0	-	0	
	サン・パウロ	-	0	-	-	165,602	-	-	17,557	-	10,182	
	ベレーン	-	0	-	-	472,035	-	-	8,516	-	5,934	
	ポルト・アレグレ	-	0	-	-	11,429	-	-	591	-	0	
	レシフェ	-	0	-	-	5,678	-	-	1,348	-	196	
計	-	448,301	-	719,000	654,744	91	40,000	28,012	70	16,312		
合 計	1,650,000,000	829,422,084	50	241,039,000	206,176,934	86	145,591,000	125,380,329	86	7,103,897		
総 計	2,650,000,000	2,148,876,375	81	702,474,000	883,466,846	126	266,260,000	229,912,989	86	20,155,950		

(注) 計画は認可予算

※ 本資料は業務実績資料からの抜粋である。

昭和56年度事業計画	昭和56年度事業実績
	<p>貸付概要</p> <p>ア. 現地貸付金</p> <p>(ア) 事業団本部扱</p> <p>a. 貸付実績は計画に対し97%前年度比106%であった。</p> <p>(イ) 伯国現地法人扱</p> <p>a. 貸付実績は現地法人解散により実績は9月30日迄となったので計画に対し50%となった。前年度比72%であった。</p> <p>イ. 更生資金貸付金</p> <p>a. 貸付実績は計画に対し、本部扱20%(前年度比125%), 伯法人扱は現地法人解散により9月30日迄の実績である。(前年度比53%)と全体的に低調であった。</p> <p>ウ. 農工企業貸付金</p> <p>a. 貸付実績は南米銀行分である。</p> <p>回収概要</p> <p>ア. 現地貸付金</p> <p>(ア) 事業団本部扱</p> <p>a. 元本の回収実績は143%, 利息は85%と順調であった。</p> <p>b. 前年度比は元本129%, 利息は97%であった。</p> <p>(イ) 伯国現地法人扱</p> <p>a. 元本の回収実績は86%, 利息は86%と順調であった。</p> <p>b. 前年度比は元本93%, 利息は108%であった。</p> <p>イ. 更生資金貸付金</p> <p>(ア) 事業団本部扱</p> <p>a. 元本の回収実績は77%であった。</p> <p>b. 前年度比は元本137%, 利息105%であった。</p> <p>(イ) 伯国現地法人扱</p> <p>a. 元本の回収実績は91%, 利息は70%と順調であった。</p> <p>b. 前年度比は元本64%, 利息は50%であった。</p> <p>ウ. 渡航前貸付金</p> <p>a. 元本の回収実績は178%と順調であった。</p> <p>エ. 農工企業貸付金</p> <p>a. 日本イタブア製油投資(株)から期限前償還があった。</p>

※ 本資料は業務実績資料からの抜粋である。

昭和56年度事業計画

昭和56年度事業実績

貸付及び回収実績対前年度比較表

ア. 事業団本部扱

(単位：円)

区 分	科 目	56年度計画(A)	56年度実績(B)	55年度実績(C)	B/A×100	B/C×100
貸 付	現 地 貸 付 金	994,000,000	959,668,929	905,899,997	97	106
	更 生 資 金 貸 付 金	6,000,000	1,185,862	950,160	20	125
	農 工 企 業 貸 付 金	0	358,599,500	222,500,000	-	161
	計	1,000,000,000	1,319,454,291	1,129,350,157	132	117
元 本 回 収	現 地 貸 付 金	458,624,000	657,851,910	510,838,184	143	129
	更 生 資 金 貸 付 金	2,806,000	2,162,799	1,573,603	77	137
	渡 航 前 貸 付 金	5,000	891,870	1,352,152	178	66
	農 工 企 業 貸 付 金	0	16,383,333	0	-	-
計	461,435,000	677,289,912	513,763,939	147	132	
利 息 収 入	現 地 貸 付 金	120,669,000	102,797,337	105,681,091	85	97
	更 生 資 金 貸 付 金	0	126,182	120,498	-	105
	農 工 企 業 貸 付 金	0	1,609,141	0	-	-
	計	120,669,000	104,532,660	105,801,589	87	99

イ. 伯国現地法人(ジェミス)

(単位：円)

区 分	科 目	56年度計画(A)	56年度実績(B)	55年度実績(C)	B/A×100	B/C×100
貸 付	現 地 貸 付 金	1,650,000,000	828,973,783	1,158,677,446	50	72
	更 生 資 金 貸 付 金	0	448,301	838,092	-	53
	計	1,650,000,000	829,422,084	1,159,515,538	50	72
元 本 回 収	現 地 貸 付 金	240,320,000	205,522,190	221,822,855	86	93
	更 生 資 金 貸 付 金	719,000	654,744	1,017,605	91	64
	計	241,039,000	206,176,934	222,840,460	86	93
利 息 収 入	現 地 貸 付 金	145,551,000	125,352,317	115,906,935	86	108
	更 生 資 金 貸 付 金	40,000	28,012	59,702	70	47
	計	145,591,000	125,380,329	115,966,637	86	108

#### IV 西語地域融資狀況

1. 昭和56年度西語地域借入申込処理状況

(56.4.1 ~ 57.3.31)

(1) 現地貸付金

(単位:円)

区分 支部別	長短の区分	A 融資相談		B 融資申込受付		C 貸付決定実行		D 貸付実行率 (C/A)%
		件数	金額	件数	金額	件数	金額	
アスンシオン	短期	0	0	0	0	0	0	
	長期	473	1,053,946,534	234	521,097,227	234	521,097,227	
	計	473	1,053,946,534	234	521,097,227	234	521,097,227	49%
ブエノス・アイレス	短期	1	838,140	1	838,140	1	838,140	
	長期	138	153,519,474	102	81,076,177	102	81,076,177	
	計	139	154,357,614	103	81,914,317	103	81,914,317	53%
サンタ・クルス	短期	0	0	0	0	0	0	
	長期	186	351,968,074	186	351,968,074	166	325,388,665	
	計	186	351,968,074	186	351,968,074	166	325,388,665	92%
サント・ドミンゴ	短期	1	276,306	1	276,306	1	276,306	
	長期	25	82,431,530	9	30,992,414	9	30,992,414	
	計	26	82,707,836	10	31,268,720	10	31,268,720	38%
合計	短期	2	1,114,446	2	1,114,446	2	1,114,446	
	長期	822	1,641,865,612	531	985,133,892	511	958,554,483	
	計	824	1,642,980,058	533	986,248,338	513	959,668,929	58%



(56.4.1 ~ 57.3.31)

## (2) 更生資金貸付金

(単位:円)

区分 支部別	長短の区分	A 融資相談		B 融資申込受付		C 貸付決定実行		D 貸付実行率 (C/A) %
		件数	金額	件数	金額	件数	金額	
アスンシオン	短期	0	0	0	0	0	0	
	長期	4	1,831,940	2	916,172	2	916,172	
	計	4	1,831,940	2	916,172	2	916,172	50%
ブエノス・アイレス	短期	0	0	0	0	0	0	
	長期	1	269,690	1	269,690	1	269,690	
	計	1	269,690	1	269,690	1	269,690	100%
サンタ・クルス	短期	0	0	0	0	0	0	
	長期	0	0	0	0	0	0	
	計	0	0	0	0	0	0	0
サント・ドミンゴ	短期	0	0	0	0	0	0	
	長期	0	0	0	0	0	0	
	計	0	0	0	0	0	0	0
合計	短期	0	0	0	0	0	0	
	長期	5	2,101,630	3	1,185,862	3	1,185,862	
	計	5	2,101,630	3	1,185,862	3	1,185,862	56%

1. 昭和56年度貸付実績内訳表（農業貸付金）

(1) 農業貸付金

(単位：円)

支 部 名	件 数	金 額	長 期 資 金				短 期 資 金				
			区 分	資 金 使 途	件 数	金 額	区 分	資 金 使 途	件 数	金 額	
ア ス ン シ オ ン	230	512,649,678	団 体	① 施 設	4	29,448,303	団 体	⑤ 購 買			
				② 車 輛・機 械				⑥ 販 売			
				③ 運 転 資 金				⑦ そ の 他			
				④ そ の 他				小 計			
			個 人	⑧ 土 地 購 入	26	95,136,973	個 人	⑮ 運 転 資 金			
				⑨ 土 地 造 成	34	46,092,576		⑯ そ の 他			
				⑩ 永 年 作 物	3	7,122,319					
				⑪ 家 畜・牧 畜	19	26,946,556					
				⑫ 養 鶏・養 豚	49	120,772,171					
				⑬ 車 輛・機 械				95			
⑭ そ の 他	小 計	0	0								
合 計	230	512,649,678	合 計	0	0						
ブ ェ ノ ス ・ ア イ レ ス	101	76,604,088	団 体	① 施 設	1	2,126,414	団 体	⑤ 購 買			
				② 車 輛・機 械				⑥ 販 売			
				③ 運 転 資 金				⑦ そ の 他			
				④ そ の 他				小 計			
			個 人	⑧ 土 地 購 入	10	11,562,378	個 人	⑮ 運 転 資 金			
				⑨ 土 地 造 成	2	1,461,920		⑯ そ の 他			
				⑩ 永 年 作 物	18	10,073,888					
				⑪ 家 畜・牧 畜	3	3,003,560					
				⑫ 養 鶏・養 豚	24	18,685,867					
				⑬ 車 輛・機 械				42			
⑭ そ の 他	小 計	0	0								
合 計	100	74,477,674	合 計	1	2,126,414						

(単位：円)

支 部 名	件 数	金 額	長 期 資 金				短 期 資 金			
			区 分	資 金 使 途	件 数	金 額	区 分	資 金 使 途	件 数	金 額
サ ン タ ・ ク ル ス	166	325,388,665	団 体	① 施 設	2	40,659,062	団 体	⑤ 購 買	0	0
				② 車 輛・機 械				⑥ 販 売		
				③ 運 転 資 金				⑦ そ の 他		
				④ そ の 他				小 計		
			個 人	⑧ 土 地 購 入	14	51,578,924	個 人	⑮ 運 転 資 金	0	0
				⑨ 土 地 造 成 物	69	65,379,772		⑯ そ の 他		
				⑩ 永 年 作 物	29	49,882,861				
⑪ 家 畜・牧 畜	40	104,784,211								
⑫ 養 鶏・養 豚	12	13,103,835								
⑬ 車 輛・機 械	12	13,103,835	小 計							
⑭ そ の 他	12	13,103,835	小 計							
合 計	166	325,388,665	合 計	0	0					
サ ン ト ・ ド ミ ン ゴ	10	31,268,720	団 体	① 施 設	0	0	団 体	⑤ 購 買	0	0
				② 車 輛・機 械				⑥ 販 売		
				③ 運 転 資 金				⑦ そ の 他		
				④ そ の 他				小 計		
			個 人	⑧ 土 地 購 入	2	8,749,715	個 人	⑮ 運 転 資 金	1	276,307
				⑨ 土 地 造 成 物	1	3,453,835		⑯ そ の 他		
				⑩ 永 年 作 物	6	18,788,863				
⑪ 家 畜・牧 畜	6	18,788,863								
⑫ 養 鶏・養 豚	6	18,788,863								
⑬ 車 輛・機 械	6	18,788,863	小 計							
⑭ そ の 他	6	18,788,863	小 計							
合 計	9	30,992,413	合 計	1	276,307					
合 計	9	30,992,413	合 計	1	276,307					

(単位：円)

支 部 名	件 数	金 額	長 期 資 金				短 期 資 金			
			区 分	資 金 使 途	件 数	金 額	区 分	資 金 使 途	件 数	金 額
合 計	507	945,911,151	団 体	① 施 設	1	2,126,414	団 体	⑤ 購 買	1	2,126,414
				② 車 輛・機 械	6	70,107,365		⑥ 販 売		
				③ 運 転 資 金				⑦ そ の 他		
				④ そ の 他				小 計		
			個 人	⑧ 土 地 購 入	52	167,027,990	個 人	⑬ 運 転 資 金	1	276,307
				⑨ 土 地 造 成	105	112,934,268		⑭ そ の 他		
				⑩ 永 年 作 物	22	20,650,042				
				⑪ 家 畜・牧 畜	51	79,832,977				
				⑫ 養 鶏・養 豚	119	263,031,112				
				⑬ 車 輛・機 械				149		
⑭ そ の 他	小 計	498	871,274,651	小 計	1	276,307				
合 計	505	943,508,430	合 計	2	2,402,721					

3. 昭和56年度貸付金元本回収状況表（本部扱）

（56.4.1～57.3.31）

(1) 現地貸付金

（単位：円）

国別	約 定 分			延 滞 分			合 計			次期以降期日分	当期回収総計	期末延滞額	期末評価後
	当期約定額(A)	回収額(B)	率	期首延滞額(C)	回収額(D)	率	要回収額(E)	回収額(F)	率	期限前回収額(G)	(F) + (G)	(E) - (F)	延滞額
パラグアイ	256,876,962	162,763,822	63.3	145,114,250	43,803,000	30.2	401,991,212	206,566,822	51.3	51,551,622	258,118,444	195,424,390	228,935,035
アルゼンティン	41,002,749	34,192,812	83.3	2,901,202	1,820,378	62.7	43,903,951	36,013,190	82.0	2,704,709	38,717,899	7,890,761	2,256,455
ボリビア	249,705,110	163,658,329	65.5	211,714,199	37,826,967	17.8	461,419,309	201,485,296	43.6	138,232,481	339,717,777	259,934,013	304,506,529
ドミニカ共和国	38,489,643	9,400,706	24.4	38,033,265	8,612,070	22.6	76,522,908	18,012,776	23.5	2,631,106	20,643,882	58,510,132	68,543,232
その他	0	0	0	5,374,015	653,908	12.1	5,374,015	653,908	12.1	0	653,908	4,720,107	5,411,130
合計	586,074,464	370,156,669	63.1	403,136,931	92,716,323	22.9	989,211,395	462,731,992	46.7	195,119,918	657,851,910	526,479,403	609,652,381

(56. 4. 1~57. 3. 31)

## (2) 更生資金貸付金

(単位：円)

国別	約 定 分			延 滞 分			合 計			次期以降期日分 期限前回収額(G)	当期回収総計 (F) + (G)	期末延滞額 (E) - (F)	期末評価後 延滞額
	当期約定額(A)	回収額(B)	率	期首延滞額(C)	回収額(D)	率	要回収額(E)	回収額(F)	率				
パラグアイ	646,823	250,882	38.7	3,544,194	558,057	15.7	4,191,017	808,939	19.3	625,618	1,434,557	3,382,078	31,445
アルゼンティン	234,122	141,354	60.3	0	0	0	234,122	141,354	60.3	0	141,354	92,768	22,231
ボリビア	187,700	107,194	57.1	348,857	102,606	29.4	536,557	209,800	39.1	272,263	482,063	326,757	217,493
ドミニカ共和国	52,413	0	0	157,237	104,825	66.6	209,650	104,825	50.0	0	104,825	104,825	122,800
その他	0	0	0	167,720	0	0	167,720	0	0	0	0	167,720	196,480
合計	1,121,058	499,430	44.5	4,218,008	765,488	18.1	5,339,066	1,264,918	23.6	897,881	2,162,799	4,074,148	590,449

4. 昭和56年度貸付金利息回収状況表（本部扱）

（56.4.1～57.3.31）

(1) 現地貸付金

（単位：円）

国別	約 定 分			延 滞 分			合 計			次期以降期日分 期限前回収額(G)	当期回収総計 (F) + (G)	期 末 延 滞 額 (E) - (F)	期 末 評 価 後 延 滞 額
	当期約定額(A)	回収額(B)	率	期首延滞額(C)	回収額(D)	率	要回収額(E)	回収額(F)	率				
パラグアイ	61,208,586	37,740,627	61.6	38,490,308	10,770,100	27.9	99,698,894	48,510,727	48.6	1,333,362	49,844,089	51,188,167	59,965,723
アルゼンティン	31,016,229	8,014,775	25.8	2,956,403	742,433	25.1	33,972,632	8,757,208	25.7	650,265	9,407,473	25,215,424	1,759,272
ボリビア	43,251,088	28,155,603	65.0	45,497,905	6,917,326	15.2	88,748,993	35,072,929	39.5	5,578,305	40,651,234	53,676,064	62,880,236
ドミニカ共和国	8,256,631	2,038,789	24.6	9,918,797	736,462	7.4	18,175,428	2,775,251	15.2	3,984	2,779,235	15,400,177	18,458,461
その他	0	0	0	975,174	115,306	11.8	975,174	115,306	11.8	0	115,306	859,868	1,007,314
合 計	143,732,534	75,949,794	52.8	97,838,587	19,281,627	19.7	241,571,121	95,231,421	39.4	7,565,916	102,797,337	146,339,700	144,071,006

(56. 4. 1~57. 3. 31)

## (2) 更生資金貸付金

(単位：円)

国 別	約 定 分			延 滞 分			合 計			次期以降期日分 期限前回収額(G)	当期回収総計 (F) + (G)	期末延滞額 (E) - (F)	期末評価後 延滞額
	当期約定額(A)	回収額(B)	率	期首延滞額(C)	回収額(D)	率	要回収額(E)	回収額(F)	率				
パラグアイ	50,446	16,979	33.6	298,674	60,962	20.4	349,120	77,941	22.3	0	77,941	271,179	317,674
アルゼンティン	34,190	9,941	29.0	0	0	0	34,190	9,941	29.0	0	9,941	24,249	1,810
ボリビア	21,223	15,587	73.4	40,031	19,556	48.8	61,254	35,143	57.3	3,157	38,300	26,111	17,379
ドミニカ共和国	3,145	0	0	18,869	0	0	22,014	0	0	0	0	22,014	25,788
その他	0	0	0	20,126	0	0	20,126	0	0	0	0	20,126	23,578
合計	109,004	42,507	38.9	377,700	80,518	21.3	486,704	123,025	25.2	3,157	126,182	363,679	386,229



5. 昭和56年度地区別融資状況

アスンシオン支部

(単位：現地貸付金\$・更生資金貸付金%)

区 分	入植地戸数(A)	貸付残高戸数(B)	貸付割合(B/A)%	56年度貸付額	回収状況				期末貸付残高	期末延滞額	地区別残高割合(%)	
					要回収額	回収額	回収率	期限前回収額				
農 業 貸 付 金	アマンバイ移住地	83	95	114	158,410	195,561.66	94,654.56	48	6,150	726,411.85	100,907.10	9
	イグアス移住地	244	181	74	813,491	311,873.96	154,508.34	50	0	1,812,895.62	157,365.62	22
	アスンシオン市近郊	120	55	46	62,000	45,379	13,707	30	463	391,243.08	31,672	4
	フラム移住地	189	182	96	367,550	413,177.55	254,133.26	62	32,314.76	1,386,818.53	159,044.29	16
	チャベス移住地	38	26	68	89,200	49,896.59	45,197.59	91	10,231	210,180	4,699	3
	エンカルナシオン市	115	1	1	0	1,000	0	0	0	1,000	1,000	0
	アルト・パラナ移住地	357	286	80	610,387	601,035.78	189,998.10	32	178,862	2,678,300.68	411,037.68	32
	イタブア農協中央会		1	0	0	32,500.52	0	0	0	32,500.52	32,500.52	0
	フラム農協		1	0	0	27,048	27,048	100	0	200,328	0	2
	ピラポ農協		1	0	45,363	42,057.80	42,057.80	100	0	212,766	0	3
	アマンバイ農協		1	0	39,683	38,765	38,765	100	0	128,448	0	2
	拓進ジョポイラ農協		1	0	0	45,123	45,123	100	15,873	156,124	0	2
	ラ・コルメーナ農協		1	0	0	10,666	10,666	100	0	18,668	0	0
	東パラグアイ農協中央会		1	0	0	2,117	2,117	100	0	70,000	0	1
	アグロオリエンタル農協		1	0	20,000	15,000	15,000	100	0	20,000	0	0
アスンセーナ園芸組合		1	0	23,000	28,340	28,340	100	0	63,000	0	1	
日系信用組合中央会		1	0	0	0	0	0	0	232,000	0	3	
計	1,146	836	73	2,229,084	1,859,541.86	961,315.65	52	243,893.76	8,340,684.28	898,226.21	100	
工 業 貸 付 金	アマンバイ移住地	83	2	2	7,937	4,750	1,000	21	0	15,437	3,750	12
	イグアス移住地	244	5	2	0	13,380	10,998	82	0	14,272	2,382	11
	アスンシオン市近郊	120	0	0	0	10,951.40	2,000	18	2,000	39,926.40	8,951.40	32
	フラム移住地	189	2	1	7,500	7,937	0	0	0	15,437	7,937	13
	アルト・パラナ移住地	357	2	1	0	3,175	0	0	0	3,175	3,175	3
	エンカルナシオン市	115	6	5	15,000	17,704.34	9,980.04	56	0	36,482.30	7,724.30	29
	計	1,108	17	2	30,437	57,897.74	23,978.04	41	2,000	124,729.70	33,919.70	100
更 生 資 金 貸 付 金	アマンバイ移住地				500,110	650,090	250,781	39	376,000	942,285	399,309	29
	イグアス移住地				0	0	0	0	0	0	0	0
	アスンシオン市近郊				0	1,359,847	235,394	17	0	1,565,453	1,124,453	48
	フラム移住地				0	42,000	0	0	0	252,000	42,000	8
	アルト・パラナ移住地				0	200,088	0	0	0	200,088	200,088	6
	エンカルナシオン市				0	266,784	0	0	0	300,132	266,784	9
計				500,110	2,518,809	486,175	19	376,000	3,259,958	2,032,634	100	

昭和56年度地区別融資状況

ブエノス・アイレス支部

(単位：ペソ)

区 分	入 植 地 戸 数 (A)	貸付残高 戸 数 (B)	貸付割合 (B/A)%	56 年 度 貸 付 額	回 収 状 況				期末貸付残高	期 末 延 滞 額	地区別残 高割合%	
					要 回 収 額	回 収 額	回 収 率	期 限 前 回 収 額				
農 業 貸 付 金	ブエノス・アイレス市近郊	1,700	100	6	857,000,000	169,169,929	151,029,012	89	12,819,177	1,150,290,823	18,650,000	30
	“ (団体)		2	0	0	35,000,000	35,000,000	100	0	25,000,000		1
	地 方 在 住	200	34	17	474,000,000	72,492,728	63,880,247	88	5,354,374	618,633,107	8,612,481	16
	小 移 住 地	144	64	44	947,000,000	103,805,000	74,294,955	72	4,973,733	1,141,405,312	29,510,045	30
	ガルアペー移住地	25	11	44	240,000,000	22,200,216	19,491,133	88	5,767,064	263,180,736	2,200,000	6
	“ (団体)		2	0	160,000,000	45,000,000	45,000,000	100	0	276,000,000	0	7
ア ン デ ス 移 住 地	13	35	269	204,000,000	42,375,000	16,033,106	38	1,700,000	390,741,894	26,341,894	10	
計	2,082	248	12	2,882,000,000	490,042,873	404,728,453	83	30,614,348	3,865,251,872	85,314,420	100	
工 業 貸 付 金	ブエノス・アイレス市近郊		1	0	210,000,000	900,000	900,000	100	0	210,000,000		90
	地 方 在 住		2	0	0	6,000,000	2,000,000	33	0	23,000,000	4,000,000	10
	計		3	0	210,000,000	6,900,000	2,900,000	42	0	233,000,000	4,000,000	100
更 生 資 金 貸 付 金	ブエノス・アイレス市近郊				0	1,050,000		30	0	5,700,000	1,050,000	34
	小 移 住 地				0	1,600,000	1,600,000	100	0	3,000,000		18
	ガルアペー移住地				8,000,000	0	0		0	8,000,000		48
	計				8,000,000	2,650,000	1,600,000	66	0	16,700,000	1,050,000	100

昭和56年度地区別融資状況

サンタ・クルス支部

(単位：現地貸付金\$・更生資金貸付金\$b)

区 分	入 植 地 戸 数 (A)	貸付残高 戸 数 (B)	貸付割合 (B/A) %	56 年 度 貸 付 額	回 収 状 況				期 末 貸 付 残 高	期 末 延 滞 額	地区別残 高割合(%)	
					要 回 収 額	回 収 額	回 収 率	期 限 前 回 収 額				
農 業 貸 付 金	サンファン移住地(個人)	230	180	78	732,500	539,175.11	432,094.13	80	367,408.82	1,515,540.30	107,080.98	29
	サンファン農協 ( 団 体 )				175,000	118,578.61	118,578.61	100	75,486.13	199,000	0	4
	オキナワ第1	102	95	93	308,500	438,474.60	181,333.39	41	81,094.86	1,448,052.77	257,141.21	28
	オキナワ第2	75	63	84	143,500	226,959.97	125,606.46	55	58,124.52	769,658.40	101,353.51	15
	オキナワ第3	35	41	117	41,000	173,939.49	36,569.86	21	30,534.50	449,264.49	137,369.63	9
	オキナワ第1,第2,第3 (一括貸付)					121,839.75	17,000	14		139,200	104,839.75	3
	オキナワCAICO, LTD					158,365.89	46,573.10	29	40,000	143,092.79	111,792.79	3
	オキナワ第1農協					158,524	0	0		158,524	158,524	3
	オキナワ第2農協					151,027.14	0	0		171,520	151,027.14	3
	オキナワ第3農協					110,718.42	0	0		163,156	110,718.42	3
計	442	379	86	1,400,500	2,197,602.98	957,755.55	44	652,648.83	5,157,008.75	1,239,847.43	100	
工 業 貸 付 金	サンファン移住地	230	1	1	0	3,300	3,300	100	6,700	0		
	計	230	1	1	0	3,300	3,300	100	6,700	0	0	0
更 生 資 金	サンファン移住地				0	37,248.39	17,483.90	47		84,473.46	19,764.49	73
	オキナワ移住地				0	26,734.18	7,534.18	28	32,465.82	32,000	19,200	27
	計				0	63,982.57	25,018.08	39	32,465.82	116,473.46	38,964.49	100

昭和56年度地区別融資状況

サント・ドミンゴ支部

(単位：US\$)

区 分	入植地 戸数(A)	貸付残高 戸数(B)	貸付割合 (B/A)%	56年度 貸付額	回 収 状 況				期末貸付残高	期末延滞額	地区別残 高割合(%)	
					要回収額	回収額	回収率	期限前回収額				
農 業 貸 付 金	サント・ドミンゴ地区	52	24	46	23,000	71,593.08	21,740	30	6,500	274,203.08	49,853.08	27
	ダハボン移住地	16	10	63	20,000	17,598.76	1,250	7	0	73,898.76	16,348.76	7
	ハラバコア移住地	13	13	100	35,000	33,850	6,400	19	1,300	158,050	27,450	16
	コンスタンサ移住地	14	14	100	0	66,750	18,000	27	0	182,750	48,750	18
	ラーベীগ移住地外	22	13	59	23,600	67,013.47	8,900	13	0	107,113.47	58,113.47	11
	南部地区	25	17	68	16,200	63,758	8,470	13	0	160,738	55,288	16
	北西地区	10	3	30	0	8,181.51	0	0	0	8,181.51	8,181.51	1
	北東地区	6	2	33	18,000	14,801.32	13,601.32	92	4,750	24,000	1,200	2
	東部地区・その他 (団体)	5	4	80	0	7,200	0	0	0	7,200	7,200	1
	ハラバコア農協		2	0	0	9,000	4,000	44	0	13,000	5,000	1
計	163	102	63	135,800	359,746.14	82,361.32	23	12,550	1,009,134.82	277,384.82	100	
工業貸付金	ダハボン移住地				0	4,057	3,557	88	0	500	500	29
	北西地区				0	1,200	0	0	0	1,200	1,200	71
	計				0	5,257	3,557	68	0	1,700	1,700	100
更生貸付金	サント・ドミンゴ地区				0	1,000	500	50	0	750	500	100
	計				0	1,000	500	50	0	750	500	100

6. 滞 貸 調 書 (本部扱)

昭和57年3月31日現在 (単位:円)

科 目	国 別	1 カ 年 以 上		6 カ 月 以 上		3 カ 月 以 上		合 計	
		件 数	金 額	件 数	金 額	件 数	金 額	件 数	金 額
(渡航前貸付金) 渡航前貸付金	パラグアイ	89	38,307,928	—	—	—	—	89	38,307,928
	アルゼンティン	13	4,296,875	—	—	—	—	13	4,296,875
	ブラジル	18	7,956,888	—	—	—	—	18	7,956,888
	その他	16	3,930,211	—	—	—	—	16	3,930,211
	計	136	54,491,902	—	—	—	—	136	54,491,902
(現地貸付金) 農業貸付金	パラグアイ	497	114,457,263	291	105,980,086	1	81,048	789	220,518,397
	アルゼンティン	10	624,469	18	713,499	4	287,549	32	1,625,517
	ボリヴィア	174	203,704,766	52	58,211,496	23	15,598,712	249	277,514,974
	ドミニカ共和国	71	34,048,712	23	15,669,280	18	10,499,400	112	60,217,392
	その他	19	5,411,130	0	0	0	0	19	5,411,130
	計	771	358,246,340	384	180,574,361	46	26,466,709	1,201	565,287,410
工業貸付金	パラグアイ	9	4,226,604	1	2,869,443	1	1,234,631	11	8,330,678
	アルゼンティン	0	0	1	84,690	0	0	1	84,690
	ボリヴィア	—	—	—	—	—	—	—	—
	ドミニカ共和国	2	417,520	0	0	0	0	2	417,520
	計	11	4,644,124	2	2,954,133	1	1,234,631	14	8,832,888
(更生資金貸付金)	パラグアイ	11	3,498,188	3	381,968	1	81,867	15	3,962,023
	アルゼンティン	0	0	0	0	2	22,231	2	22,231
	ボリヴィア	1	163,907	0	0	0	0	1	163,907
	ドミニカ共和国	1	61,400	1	61,400	0	0	2	122,800
	その他	1	196,480	0	0	0	0	1	196,480
	計	14	3,919,975	4	443,368	3	104,098	21	4,467,441
合 計		932	421,302,341	390	183,971,862	50	27,805,438	1,372	633,079,641

V 伯 法 人 融 資 狀 況

1. 昭和56年度伯国法人借入申込処理状況

(56.4.1 ~ 56.9.30)

(1) 現地貸付金

(単位：Cr\$)

区 分 支部別	長短の区分	A. 融資相談		B. 融資申込受付		C. 貸付決定実行		D. 貸付実行率 (C/A) %
		件数	金額	件数	金額	件数	金額	
リオ・デ・ジャネイロ	短期							
	長期	118	214,600,000	76	82,000,000	34	27,462,000	
	計	118	214,600,000	76	82,000,000	34	27,462,000	13
サン・パウロ	短期							
	長期	303	924,940,000	191	246,256,000	132	141,807,000	
	計	303	924,940,000	191	246,256,000	132	141,807,000	15
ベレーン	短期							
	長期	332	247,507,000	249	156,799,000	234	99,228,000	
	計	332	247,507,000	249	156,799,000	234	99,228,000	40
ポルト・アレグレ	短期							
	長期	122	120,690,000	47	48,050,000	41	42,160,000	
	計	122	120,690,000	47	48,050,000	41	42,160,000	35
レシフェ	短期							
	長期	77	34,704,000	77	34,704,000	76	22,189,000	
	計	77	34,704,000	77	34,704,000	76	22,189,000	64
合計	短期							
	長期	952	1,542,441,000	640	567,809,000	517	332,846,000	
	計	952	1,542,441,000	640	567,809,000	517	332,846,000	22

( 56. 4. 1 ~ 56. 9. 30 )

(2) 更生資金貸付金

(単位：Cr\$)

区 分 支部別	長短の区分	A. 融資相談		B. 融資申込受付		C. 貸付決定実行		D. 貸付実行率 (C/A) %
		件数	金額	件数	金額	件数	金額	
リオ・デ・ジャネイロ	短期							
	長期	1	200,000	1	180,000	1	180,000	
	計	1	200,000	1	180,000	1	180,000	90
サン・パウロ	短期							
	長期							
	計	0	0	0	0	0	0	0
ベレーン	短期							
	長期							
	計	0	0	0	0	0	0	0
ポルト・アレグレ	短期							
	長期	1	150,000					
	計	1	150,000	0	0	0	0	0
レシフェ	短期							
	長期							
	計	0	0	0	0	0	0	0
合計	短期							
	長期	2	350,000	1	180,000	1	180,000	
	計	2	350,000	1	180,000	1	180,000	51



2. 昭和56年度貸付実績内訳表（農業貸付金）

（56.4.1～56.9.30）

(1) 農業貸付金

（単位：Cr\$）

支 部 名	件 数	金 額	長 期 資 金				短 期 資 金			
			区 分	資 金 使 途	件 数	金 額	区 分	資 金 使 途	件 数	金 額
リオ・デ・ジャネイロ	32	25,862,000	団 体	① 施 設			団 体	⑤ 購 買		
				② 車 輛・機 械				⑥ 販 売		
				③ 運 転 資 金				⑦ そ の 他		
				④ そ の 他				小 計	0	0
			個 人	⑧ 土 地 購 入	11	11,600,000	個 人	⑮ 運 転 資 金		
				⑨ 土 地 造 成	3	1,430,000		⑯ そ の 他		
				⑩ 永 年 作 物	8	3,870,000		小 計	0	0
				⑪ 家 畜・牧 畜	3	2,400,000				
				⑫ 養 鶏・養 豚						
				⑬ 車 輛・機 械	4	4,200,000				
⑭ そ の 他	3	2,362,000	小 計	0	0					
合 計			32	25,862,000	合 計			0	0	
サン・パウロ	124	134,907,000	団 体	① 施 設			団 体	⑤ 購 買		
				② 車 輛・機 械				⑥ 販 売		
				③ 運 転 資 金				⑦ そ の 他		
				④ そ の 他				小 計	0	0
			個 人	⑧ 土 地 購 入	58	94,280,000	個 人	⑮ 運 転 資 金		
				⑨ 土 地 造 成	14	7,285,000		⑯ そ の 他		
				⑩ 永 年 作 物	4	1,400,000		小 計	0	0
				⑪ 家 畜・牧 畜						
				⑫ 養 鶏・養 豚						
				⑬ 車 輛・機 械	26	18,058,000				
⑭ そ の 他	22	13,884,000	小 計	0	0					
合 計			124	134,907,000	合 計			0	0	

(単位：Cr\$)

支 部 名	件 数	金 額	長 期 資 金				短 期 資 金			
			区 分	資 金 使 途	件 数	金 額	区 分	資 金 使 途	件 数	金 額
ベ レ ー ン	234	99,228,000	団 体	① 施 設	1	3,800,000	団 体	⑤ 購 買	0	0
				② 車 輛・機 械				⑥ 販 売		
				③ 運 転 資 金				⑦ そ の 他		
				④ そ の 他				小 計		
			個 人	⑧ 土 地 購 入	28	20,170,000	個 人	⑮ 運 転 資 金	0	0
				⑨ 土 地 造 成	154	54,934,000		⑯ そ の 他		
				⑩ 永 年 作 物				22		
⑪ 家 畜・牧 畜	18	7,970,000		小 計						
⑫ 養 鶏・養 豚				11				3,990,000		
⑬ 車 輛・機 械										
⑭ そ の 他			233	95,428,000			小 計			
合 計			234	99,228,000	合 計			0	0	
ポ ル ト・ア レ グ レ	41	42,160,000	団 体	① 施 設	1	880,000	団 体	⑤ 購 買	0	0
				② 車 輛・機 械				⑥ 販 売		
				③ 運 転 資 金				⑦ そ の 他		
				④ そ の 他				小 計		
			個 人	⑧ 土 地 購 入	38	40,500,000	個 人	⑮ 運 転 資 金	0	0
				⑨ 土 地 造 成	1	300,000		⑯ そ の 他		
				⑩ 永 年 作 物				1		
⑪ 家 畜・牧 畜	40	41,280,000								
⑫ 養 鶏・養 豚										
⑬ 車 輛・機 械	1	480,000								
⑭ そ の 他			41	42,160,000			小 計			
合 計			41	42,160,000	合 計			0	0	

(単位：Cr\$)

支 部 名	件 数	金 額	長 期 資 金				短 期 資 金			
			区 分	資 金 使 途	件 数	金 額	区 分	資 金 使 途	件 数	金 額
レ シ フ ェ	76	22,189,000	団 体	① 施 設			団 体	⑤ 購 買		
				② 車 輛・機 械				⑥ 販 売		
				③ 運 転 資 金				⑦ そ の 他		
				④ そ の 他				小 計	0	0
			個 人	⑧ 土 地 購 入	8	5,150,000	個 人	⑮ 運 転 資 金		
				⑨ 土 地 造 成	47	9,330,000		⑯ そ の 他		
				⑩ 永 年 作 物	1	300,000		小 計	0	0
⑪ 家 畜・牧 畜	13	5,159,000								
⑫ 養 鶏・養 豚	7	2,250,000								
⑬ 車 輛・機 械			小 計	76	22,189,000					
⑭ そ の 他			合 計	76	22,189,000					
					合 計	0	0			
合 計	431	324,346,000	団 体	① 施 設			団 体	⑤ 購 買		
				② 車 輛・機 械				⑥ 販 売		
				③ 運 転 資 金	2	4,680,000		⑦ そ の 他		
				④ そ の 他				小 計	0	0
			個 人	⑧ 土 地 購 入	135	171,700,000	個 人	⑮ 運 転 資 金		
				⑨ 土 地 造 成	17	8,715,000		⑯ そ の 他		
				⑩ 永 年 作 物	167	69,834,000		小 計	0	0
⑪ 家 畜・牧 畜	25	11,064,000								
⑫ 養 鶏・養 豚	48	35,387,000								
⑬ 車 輛・機 械	37	22,966,000								
⑭ そ の 他			小 計	429	319,666,000					
			合 計	431	324,346,000					
					合 計	0	0			

3. 昭和56年度貸付金元本回収状況（伯法人）

（56.4.1～56.9.30迄伯法人扱い・56.10.1～57.3.31迄清算法人扱い）

(1) 現地貸付金

(単位：Cr\$)

支 部 別	約 定 分			延 滞 分			合 計			次期以降期日分 期限前回収額(G)	当期回収総計 (F) + (G)	期末延滞額 (E) - (F)
	当期約定額(A)	回収額(B)	率	期首延滞額(C)	回収額(D)	率	要回収額(E)	回収額(F)	率			
リオ・デ・ジャネイロ	8,111,000	5,926,000	73	1,729,900	918,800	53	9,840,900	6,844,800	70	360,000	7,204,800	2,996,100
サン・パウロ	59,309,126.45	40,131,864.34	68	9,954,556.16	5,174,960.15	52	69,263,682.61	45,306,824.49	65	5,281,501.70	50,588,326.19	23,956,858.12
ベレーン	25,838,797	14,471,297	56	6,693,937	3,660,397.50	55	32,532,734	18,131,694.50	56	2,503,089.80	20,634,784.30	14,401,039.50
ポルト・アレグレ	5,827,765.43	4,523,219.13	78	1,177,151.54	719,604.91	61	7,004,916.97	5,242,824.04	75	1,011,436.40	6,254,260.44	1,762,092.93
レシフェ	6,630,296	3,213,496	48	2,543,643.26	1,268,569.16	50	9,173,939.26	4,482,065.16	49	744,968.68	5,227,033.84	4,691,874.10
合 計	105,716,984.88	68,265,876.47	65	22,099,187.96	11,742,331.72	53	127,816,172.84	80,008,208.19	63	9,900,996.58	89,909,204.77	47,807,964.65

## (2) 更生資金貸付金

(単位：Cr\$)

支 部 別	約 定 分			延 滞 分			合 計			次期以降期日分 期限前回収額(G)	当期回収総計 (F) + (G)	期 末 延 滞 額 (E) - (F)
	当期約定額(A)	回収額(B)	率	期首延滞額(C)	回収額(D)	率	要回収額(E)	回収額(F)	率			
リオ・デ・ジャネイロ												
サン・パウロ	114,000	44,000	39	127,007.99	28,445.50	22	241,007.99	72,445.50	30	0	72,445.50	168,562.49
ベレーン	86,500	86,500	100	78,500	36,000	45	165,000	122,500	74	84,000	206,500	42,500
ポルト・アレグレ	5,000	5,000	100	8,059.66	0	0	13,059.66	5,000	38	0	5,000	8,059.66
レシフェ				2,484	2,484	100	2,484	2,484	100	0	2,484	0
合 計	205,500	135,000	66	216,051.65	66,929.50	31	421,551.65	202,429.50	48	84,000	286,429.50	219,122.15

4. 昭和56年度貸付金利息回収状況（伯法人）

（56.4.1～56.9.30迄伯法人扱い・56.10.1～57.3.31迄清算法人扱い）

(1) 現地貸付金

(単位：Cr\$)

支 部 別	約 定 分			延 滞 分			合 計			次期以降期日分 期限前回収額(G)	当期回収総計 (F) + (G)	期 末 延 滞 額 (E) - (F)
	当期約定額(A)	回収額(B)	率	期首延滞額(C)	回収額(D)	率	要回収額(E)	回収額(F)	率			
リオ・デ・ジャネイロ	6,489,394.12	6,141,614.79	95	456,532.80	214,130.66	47	6,945,926.92	6,355,745.45	92	0	6,355,745.45	590,181.47
サン・パウロ	28,618,104.32	23,401,459.17	82	4,310,038.16	1,984,760.91	46	32,928,142.48	25,386,220.08	77	0	25,386,220.08	7,541,922.40
ベレーン	19,144,280.22	12,327,978.81	64	3,205,462.48	1,698,266.48	53	22,349,742.70	14,026,245.29	63	0	14,026,245.29	8,323,497.41
ポルト・アレグレ	6,563,925.26	5,688,016.16	87	1,037,048.43	694,642.94	67	7,600,973.69	6,382,659.10	84	1,272.40	6,383,931.50	1,218,314.59
レシフェ	3,912,110.63	2,164,892.51	55	1,226,361.58	513,164.79	42	5,138,472.21	2,678,057.30	52	7,321	2,685,378.30	2,460,414.91
合 計	64,727,814.55	49,723,961.44	77	10,235,443.45	5,104,965.78	50	74,963,258	54,828,927.22	73	8,593.40	54,837,520.62	20,134,330.78

## (2) 更生資金貸付金

(単位：Cr\$)

支 部 別	約 定 分			延 滞 分			合 計			次期以降期日分 期限前回収額(C)	当期回収総計 (F) + (G)	期 末 延 滞 額 (E) - (F)
	当期約定額(A)	回収額(B)	率	期首延滞額(C)	回収額(D)	率	要回収額(E)	回収額(F)	率			
リオ・デ・ジャネイロ												
サン・パウロ	9,293.25	5,693.25	61	7,823.32	1,987.41	25	17,116.57	7,680.66	45	0	7,680.66	9,435.91
ベレーン	2,344.50	1,617	68	3,995.38	2,108.82	52	6,339.88	3,725.82	58	0	3,725.82	2,614.06
ポルト・アレグレ	258.70	258.70	100	329.30	0	0	588	258.70	44	0	258.70	329.30
レシフェ	590	590	100				590	590	100	0	590	0
合 計	12,486.45	8,158.95	65	12,148	4,096.23	34	24,634.45	12,255.18	50	0	12,255.18	12,379.27

5. 昭和56年度地区別融資状況

貸付・回収 56. 4. 1 ~ 56. 9. 30迄 伯法人扱い

回 収 56. 10. 1 ~ 57. 3. 31迄 清算法人扱い

リオ・デ・ジャネイロ支部

(単位：Cr\$)

区 分	入植地 戸数 (A)	貸付残高 戸数 (B)	貸付割合 (B/A) %	56年度 貸付額	回 収 状 況				期末貸付残高	期末延滞額	地区別残 高割合(%)	
					要回収額	回収額	回収率	期限前回収額				
農業貸付金	フンシャル移住地	34	34	100	9,170,000	1,861,200	1,393,700	75	0	17,942,500	467,500	30
	リオ州全域	600	58	10	6,530,000	3,503,000	2,433,000	69	60,000	19,960,000	1,070,000	33
	ミナス州全域	230	38	17	10,162,000	2,445,000	1,675,000	69	250,000	21,772,000	770,000	35
	ブラジリア連邦区	250	18	7	0	706,700	368,100	52	50,000	985,600	338,600	2
	計	1,114	148	13	25,862,000	8,515,900	5,869,800	69	360,000	60,660,100	2,646,100	100
工業貸付金	リオ州散在		8		1,600,000	995,000	775,000	78	0	3,770,000	220,000	91
	ミナス州ベロ オリゾンテ近郊		3		0	330,000	200,000	61	0	380,000	130,000	9
	計		11	0	1,600,000	1,325,000	975,000	74	0	4,150,000	350,000	100
貸付 更生資金	エスピリトサント州				180,000	0	0		0	180,000		100
	計				180,000	0	0	0	0	180,000	0	100



## サン・パウロ支部

(単位: Cr\$)

区 分	入 植 地 戸 数 (A)	貸付残高 戸 数 (B)	貸付割合 (B/A)%	56 年 度 貸 付 額	回 収 状 況				期末貸付残高	期 末 延 滞 額	地区別残 高割合(%)	
					要 回 収 額	回 収 額	回収率	期限前回収額				
農 業 貸 付 金	ピニヤール移住地	55	26	47	0	2,428,756.94	1,376,870.29	57	490,000	5,316,886.65	1,051,886.65	2
	ジャカレイ移住地	49	23	47	4,880,000	1,729,702.05	567,439.37	33	0	11,212,262.68	1,162,262.68	4
	バルゼア・アレグレ移住地	59	53	90	10,000,000	4,964,445.55	3,071,067.37	62	435,000	20,468,378.18	1,893,378.18	7
	グァタパラ移住地	121	108	89	10,700,000	5,975,089.99	3,070,673.73	51	2,115,500	20,545,416.26	2,904,416.26	7
	アウリベルデ移住地	26	16	62	4,181,000	1,150,000	574,386.12	50	60,000	7,456,613.88	575,613.88	3
	サン・パウロ州散在		317	0	82,130,000	38,440,889.53	26,856,162.87	70	1,090,000	175,839,726.66	11,584,726.66	61
	バラナ州散在		63	0	10,980,000	4,852,503.40	3,067,651.16	63	441,001.70	26,328,852.24	1,784,852.24	9
	その他の州散在		43	0	12,036,000	3,562,139.26	2,540,475.26	71	0	21,617,664	1,021,664	7
計	310	649	209	134,907,000	63,103,526.72	41,124,726.17	65	4,631,501.70	288,785,800.55	21,978,800.55	100	
工 業 貸 付 金	サン・パウロ支部管内		30	0	6,900,000	6,160,155.89	4,182,098.32	68	650,000	11,918,057.57	1,978,057.57	100
	計		30	0	6,900,000	6,160,155.89	4,182,098.32	68	650,000	11,918,057.57	1,978,057.57	100
更 生 資 金	サン・パウロ支部管内				0	241,007.99	72,445.50	30	0	372,562.49	168,562.49	100
	計				0	241,007.99	72,445.50	30	0	372,562.49	168,562.49	100

ベレーン支部

(単位: Cr\$)

区 分	入植地 戸数 (A)	貸付残高 戸数 (B)	貸付割合 (B/A) %	56 年度 貸付額	回 収 状 況				期末貸付残高	期末延滞額	地区別残 高割合 (%)	
					要回収額	回収額	回収率	期限前回収額				
農 業 貸 付 金	ベレーン近郊	690	280	41	52,799,000	14,490,236	6,146,986	42	1,559,000	98,005,250	8,343,250	47
	第2トメアス-移住地	128	97	76	12,130,000	2,405,215	1,116,920	46	220,000	32,431,295	1,288,295	15
	第1トメアス-移住地	265	72	27	3,650,000	2,156,820	989,120	46	153,089.80	9,589,900	1,167,700	5
	エフゼニオ・サーレス (含マナウス) 移住地	174	46	26	3,400,000	1,724,515	1,255,515	73	0	9,330,000	469,000	4
	ベラビスタ移住地	31	35	113	5,600,000	1,205,500	1,025,500	85	0	9,377,500	180,000	4
	ボアビスタ市近郊	56	8	14	0	495,000	370,000	75	150,000	930,000	125,000	1
	グアマ移住地	41	28	68	3,849,000	1,472,500	742,428	50	186,000	9,071,572	730,072	4
	アカラ移住地	76	35	46	3,900,000	2,100,439	980,396.50	47	0	10,803,042.50	1,120,042.50	5
	モンテ・アレグレ移住地	29	16	55	3,550,000	441,000	413,000	94	80,000	6,076,000	28,000	3
	サンタレン市近郊	53	26	49	3,900,000	637,819	351,139	55	5,000	7,717,760	286,680	4
	マラニョン州	37	18	49	600,000	713,540	456,540	64	0	2,870,010.52	257,000	1
マカバ市近郊	46	13	28	2,050,000	390,467	214,467	55	150,000	3,262,000	176,000	2	
アルタミーラ移住地	33	10	30	0	314,683	314,683	100	0	1,095,000	0	1	
( 団 体 )		6	0	3,800,000	3,550,000	3,550,000	100	0	8,900,000	0	4	
計	1,659	690	42	99,228,000	32,097,734	17,926,694.50	56	2,503,089.80	209,459,330.02	14,171,039.50	100	
工業貸付金	ベレーン近郊		2	0	0	150,000	0	0	0	330,000	150,000	55
	アカラ移住地		1	0	0	50,000	50,000	100	0	0	0	0
	アナウス市		4	0	0	235,000	155,000	66	0	275,000	80,000	45
	計		7	0	0	435,000	205,000	47	0	605,000	230,000	100
更生資金貸付金	ベレーン近郊				0	38,500	15,000	39	0	53,500	23,500	40
	第2トメアス-移住地				0	30,000	30,000	100	60,000	0	0	0
	エフゼニオ・サーレス (含マナウス) 移住地				0	20,500	20,500	100	0	8,000	0	6
	ベラビスタ移住地				0	37,000	37,000	100	0	53,000	0	40
	グアマ移住地				0	9,500	0	0	0	9,500	9,500	7
	アカラ移住地				0	20,000	20,000	100	24,000	0	0	0
	マカバ市近郊				0	9,500	0	0	0	9,500	9,500	7
	計				0	165,000	122,500	74	84,000	133,500	42,500	100

レシフェ支部

(単位: Cr\$)

区 分	入 植 地 戸 数 (A)	貸付残高 戸 数 (B)	貸付割合 (B/A)%	56 年 度 貸 付 額	回 収 状 況				期末貸付残高	期末延滞額	地区別残 高割合(%)	
					要 回 収 額	回 収 額	回収率	期限前回収額				
農 業 貸 付 金	ピオ12世移住地	6	5	83	1,200,000	91,200	37,500	41	0	1,291,600	53,700	3
	ピウン移住地	6	5	83	1,150,000	32,850	20,000	61	0	1,162,850	12,850	2
	カーボ移住地	3	3	100	300,000	30,000	30,000	100	0	1,160,000	0	2
	リオ・ボニート移住地	20	20	100	3,439,000	3,502,400	1,786,600	51	71,288	9,698,912	1,715,800	21
	クビチェック移住地	55	41	75	3,880,000	2,038,498	1,253,110	61	219,291.68	6,160,940.32	785,388	13
	イツベラ移住地	19	9	47	1,370,000	217,000	68,000	31	30,000	3,367,000	149,000	7
	タバロア移住地	38	38	100	4,800,000	2,408,000	1,061,061	44	410,000	11,232,939	1,346,939	24
	ウナ移住地	24	35	146	3,400,000	272,743.10	87,246	32	389	7,314,408.10	185,497.10	15
その他散在	108	31	29	2,650,000	411,248.16	88,548.16	22	14,000	5,890,400	322,700	13	
計	279	187	67	22,189,000	9,003,939.26	4,432,065.16	49	744,968.68	47,279,049.42	4,571,874.10	100	
工業貸付金	レシフェ近郊				0	170,000	50,000	29	0	195,000	120,000	100
	計				0	170,000	50,000	29	0	195,000	120,000	100
更生貸付金	リオ・ボニート移住地				0	2,484	2,484	100	0	60,000	0	100
	計				0	2,484	2,484	100	0	60,000	0	100

ポルト・アレグレ支部

(単位: Cr\$)

区 分	入 植 地 戸 数 (A)	貸付残高 戸 数 (B)	貸付割合 (B/A)%	56 年 度 貸 付 額	回 収 状 況				期末貸付残高	期 末 延 滞 額	地区別残 高割合(%)	
					要 回 収 額	回 収 額	回 収 率	期 限 前 回 収 額				
農 業 貸 付 金	イボチ移住地	43	34	79	1,000,000	1,030,873.82	842,476.49	82	315,548.20	4,832,397.13	188,397.33	6
	ラーモス移住地	65	46	71	8,340,000	2,388,459.22	1,247,732.62	52	366,375.70	15,860,350.90	1,140,726.60	20
	イタチ移住地	13	2	15	0	92,162.60	92,162.60	100	43,160	34,000	0	0
	イタブアン移住地	15	10	67	0	411,000	411,000	100	0	1,063,000	0	1
	その他散在	621	115	19	31,940,000	2,343,654.43	2,182,005.13	93	286,352.50	56,142,296.80	161,649.30	70
	イボチ農協		1	0	880,000	252,166.90	252,166.90	100	0	2,660,000	0	3
計	757	208	27	42,160,000	6,518,316.97	5,027,543.74	77	1,011,436.40	80,592,044.83	1,490,773.23	100	
工業貸付金	その他散在		4	0	0	486,600	215,280.30	44	0	871,319.70	271,319.70	100
	計		4	0	0	486,600	215,280.30	44	0	871,319.70	271,319.70	100
更生貸付金	その他散在		2	0	0	13,059.66	5,000	38	0	13,059.66	8,059.66	100
	計		2	0	0	13,059.66	5,000	38	0	13,059.66	8,059.66	100

6. 滞 貸 調 書 ( 伯 法 人 )

昭和57年3月31日現在 (単位: Cr\$)

科 目	支 部 別	1 カ 年 以 上		6 カ 月 以 上		3 カ 月 以 上		合 計	
		件 数	金 額	件 数	金 額	件 数	金 額	件 数	金 額
(現地貸付金) 農 業 貸 付 金	リオ・デ・ジャネイロ	22	731,100	4	90,000	27	1,825,000	53	2,646,100
	サン・パウロ	103	4,142,463.44	62	4,289,691.03	91	12,716,647.78	256	21,148,802.25
	ベレオン	161	2,963,539.50	10	732,000	225	9,641,000	396	13,336,539.50
	ポルト・アレグレ	27	457,546.63	10	543,233.60	4	400,000	41	1,400,780.23
	レシフェ	13	62,893.10	5	66,250	32	1,020,337.	50	1,149,480.10
	小 計	326	8,357,542.67	91	5,721,174.63	379	25,602,984.78	796	39,681,702.08
工 業 貸 付 金	リオ・デ・ジャネイロ	1	80,000	0	0	2	270,000	3	350,000
	サン・パウロ	6	637,132.57	3	165,000	5	1,015,925	14	1,818,057.57
	ベレオン	2	70,000	1	50,000	2	110,000	5	230,000
	ポルト・アレグレ	0	0	2	253,019.70	1	18,300	3	271,319.70
	レシフェ	0	0	1	15,000	1	75,000	2	90,000
	小 計	9	787,132.57	7	483,019.70	11	1,489,225	27	2,759,377.27
	計	335	9,144,675.24	98	6,204,194.33	390	27,092,209.78	823	42,441,079.35
(更生資金貸付金) 更 生 資 金 貸 付 金	リオ・デ・ジャネイロ	0	0	0	0	0	0	0	0
	サン・パウロ	11	98,562.49	2	18,000	3	52,000	16	168,562.49
	ベレオン	5	42,500	0	0	0	0	5	42,500
	ポルト・アレグレ	1	8,059.66	0	0	0	0	1	8,059.66
	レシフェ	0	0	0	0	0	0	0	0
	計	17	149,122.15	2	18,000	3	52,000	22	219,122.15
合 計		352	9,293,797.39	100	6,222,194.33	393	27,144,209.78	845	42,660,201.50



