

4 わが国の経済・技術協力実施状況

4-1 わが国の援助の特色

4-1-1 経済・技術協力関係

(1) ODA総論

わが国のコスタ・リカに対する経済・技術協力は、技術協力を中心としており、借款供与の実施によって、大きくその年のODA額が変化している。近年のODA額は若干減少する傾向にあったが、1984年(昭和59年)、1985年(昭和60年)には、文化無償及び債務救済措置のための無償資金協力、円借款プロジェクト及び債務救済のためのリスケジュールなどが約束され、援助総額が大幅に増加している。

(2) 無償資金協力

コスタ・リカはわが国一般無償資金協力の対象国とはなっておらず、1970年代における援助は実施されていない。しかし、1984年には、文化・青年・スポーツ省に対する機材供与として文化無償が実施され、1985年にも文化無償及びコスタ・リカのかかえる対外債務累積の問題に対応した債務救済措置(E/N昭和60年6月19日、1,895百万円)を無償資金協力として実施している。

(3) 技術協力

コスタ・リカに対する技術協力(JICAベース)は、1985年(昭和60年度)までの累計で、研修員受入224人、専門家派遣77人、青年海外協力隊101人、開発調査9件等となっており、運輸交通、通信・放送などの公共・公益事業、鉱工業・エネルギー、保健・医療などの分野における協力がさかんである。

(4) 有償資金協力

コスタ・リカに対する有償資金協力は、カルデラ港建設計画に対する円借款として昭和48年度及び昭和50年度の2次にわたりE/Nを締結しており、合計で6,800百万円の供与を実施している。また、昭和60年度には、ミラバージェス地熱発電所の建設に対し13,547百万円の供与を約束している。このほか、コスタ・リカの債務救済のためのリスケジュールとして、昭和58年度及び60年度に合計3,331百万円の実績がある。

図4-1 わが国の対コスタ・リカ形態別配分の推移

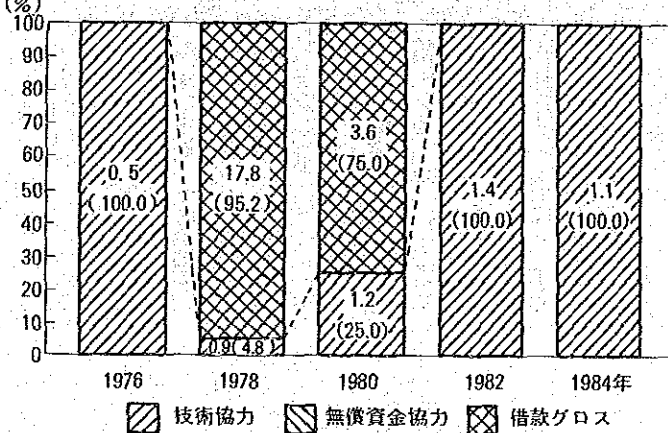


図4-2 わが国の対中南米地域ODA総額に占めるコスタ・リカのシェアの推移

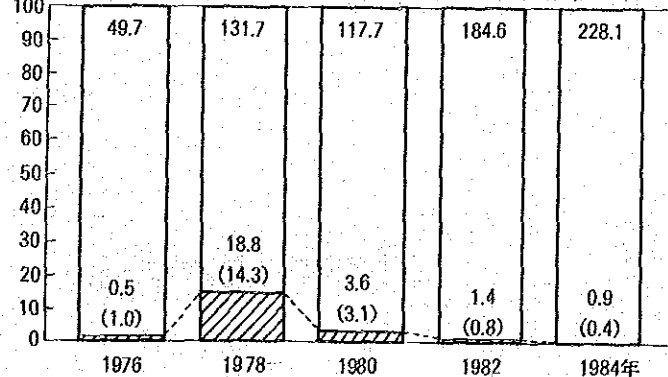
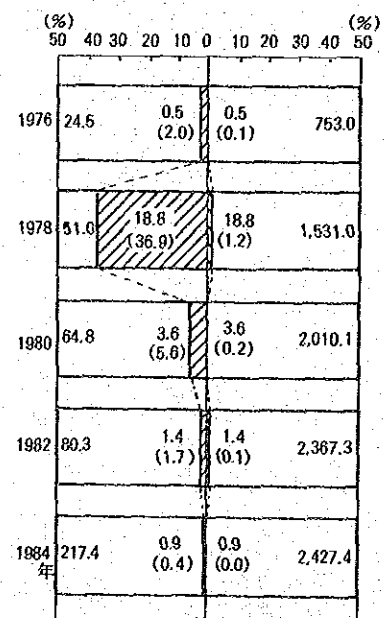


図4-3 わが国の二国間ODA総額に占めるコスタ・リカのシェアの推移 / コスタ・リカ側からみたわが国ODAの推移



わが国のODA総額 (百万米ドル) とシェア (%)
 コスタ・リカのODA総額 (百万米ドル) とシェア (%)
 わが国の対コスタ・リカODA総額 (百万米ドル) とシェア (%)
 わが国の二国間ODA総額 (百万米ドル) とシェア (%)

4-1-2 貿易投資関係

(1) 貿易

わが国とコスタ・リカとの貿易は、コスタ・リカのコーヒー、肉類、ココアなどの食料品を日本が輸入し、日本の鉄鋼、一般機械、輸送機械、電気機械など工業製品をコスタ・リカが輸入している。

コスタ・リカの輸出総額に占める日本への輸出額のシェアは小さく、その推移も横ばい状態にある。一方、コスタ・リカの輸入総額に占める日本からの輸入額のシェアは1980年をピークに低下しているが、近年再び漸増する傾向にある。その背景として、コスタ・リカは1980年頃から経済状態が悪化し、その輸出総額は大きく落ち込み、日本もその影響を受けたが、1983年以降、各国の債務救済措置等により、その経済状態も徐々に快方に向っていることがあげられる。なお、わが国との輸出入のバランスは、コスタ・リカの輸入超過が続いている。

(2) 民間ベース資金協力

わが国の日本輸出入銀行及び市中銀行による有償資金協力としては前にも述べたとおり昭和48年度及び50年度のカルデラ港建設計画、昭和58年度のリスケジュールがあげられる。コスタ・リカに対する民間の直接海外投資は、昭和59年までの累計で63件、48百万米ドル(届出ベース)が行われており、業種は商業、繊維製造業が中心となっている。

図4-4 わが国とコスタ・リカの貿易総額の推移

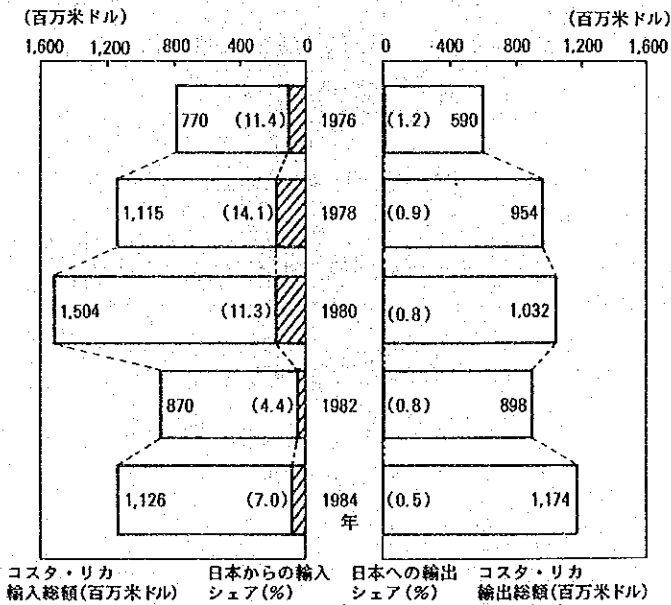


表4-1 わが国のコスタ・リカに対する経済技術協力実績

	一昭和59年度 (累計)	昭和60年度	昭和61年度計画 (一部実績を含む)
I. 政府開発援助(a)			
(ODA)			
・技術協力			
(JICAベース)			
一経費	2,118百万円	397百万円	一百万円
一研修員受入	199人	30人	一人
		(うち継続5人)	(うち継続一人)
一専門家派遣	74人	3人	一人
		(うち継続0人)	(うち継続一人)
一単独機材供与	139百万円	23百万円	一百万円
一青年海外協力隊	76人	48人	一人
		(うち継続23人)	(うち継続一人)
一開発調査	7件	3件	3件
		(うち継続1件)	(うち継続2件)
一海外開発計画調査	1件	0件	0件
一プロジェクト方式	1件	0件	0件
技術協力		(うち継続0件)	(うち継続0件)
・無償資金協力	43百万円	1,945百万円	0百万円
		(2件)	(0件)
・有償資金協力	8,272百万円	15,442百万円	0百万円
		(2件)	(0件)
II. 対外直接投資(b)			
(非ODA)	48百万ドル	一百万ドル	
	(63件)	(一件)	

(出典) (a): JICA資料

(b): 大蔵省、昭和60年度における対外直接投資届出実績

(注) 無償資金協力、有償資金協力は交換公文ベース。対外直接投資は届出ベースである。

4-2 分野別経済・技術協力実施状況(表4-2)

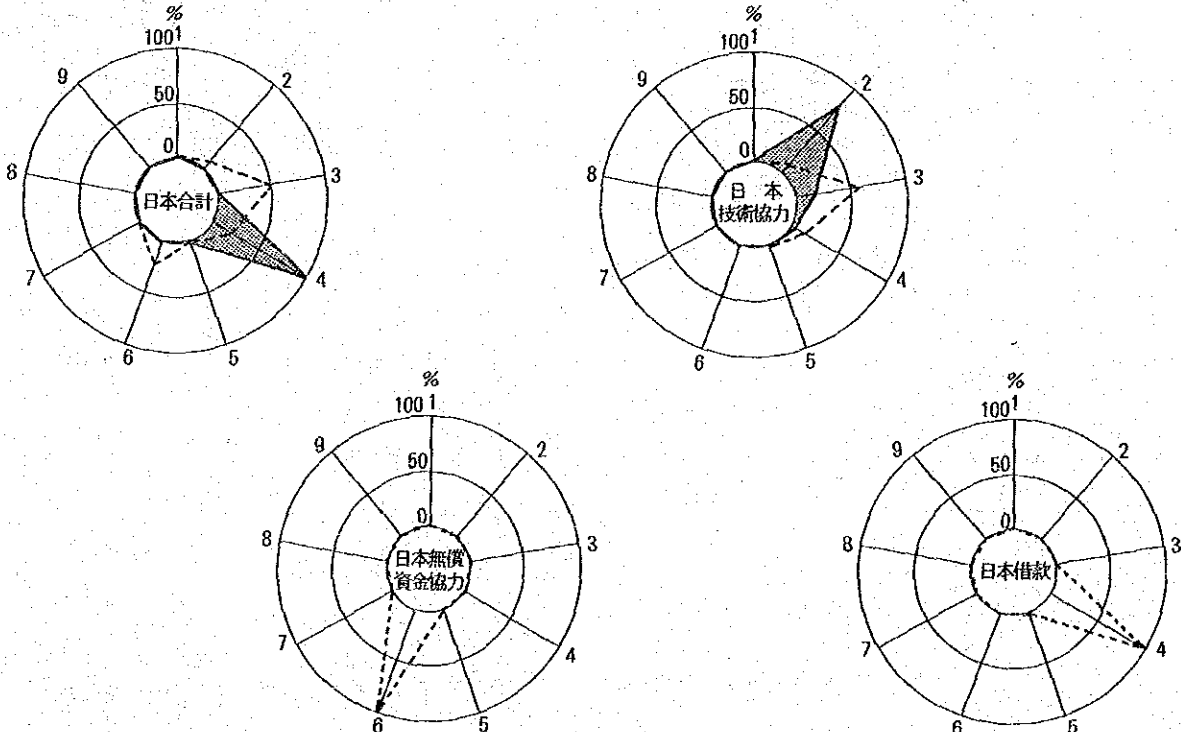
- 凡 例 1) 調査の対象となる案件は、昭和58年、59年、60年および61年に実施された、または計画されている主要プロジェクト案件とした。
- 2) で案件の実施年度を示し方式を記入した。期間が長期にわたり昭和55~61年度を越える場合 または で案件の継続を示す。
- 3) 実績欄に示す金額は、各年度毎の実績額とし最後に金額の集計値を示した。(ただし無償資金協力についてはE/Nベース、有償資金協力についてはL/Aベースの金額を示す)。
- 4) 単年度の実績が100万円以下のものは記載しなかった。

開 調	開発調査	プロ技協	プロジェクト方式技術協力
海 開	海外開発計画調査	事前	事前調査
資 開	資源開発基礎調査	実協	実施協議
開 協	開発協力基礎調査	計打	計画打合
無 償	無償資金協力	巡指	巡回指導
(一 般)	一般無償援助	実設	実施設計
(水 産)	水産関係援助	エバ	エバリュエーション
(文 化)	文化無償援助	機修	機材修理
(食 増)	食糧増産援助	アケ	アフターケア
有 償	有償資金協力(政府直接借款)	——	で機材供与及び専門家派遣の年度を示した。
E/N	交換公文	()	内に各年度の派遣専門家の人数を示した。
L/A	貸付契約		
条 件	利率、償還期間(据置期間)		

注1) 本表については、地域課にて判明している限りで記載した。

注2) 無償資金協力関係では、一般無償、水産無償、文化無償、食糧増産援助案件を記載し、基本設計調査は記載しなかった。

図4-5 わが国のコスタ・リカに対する援助形態別・援助分野別援助の特徴



1. 計画・行政

2. 公共・公益事業

	プロジェクト名	サイト	年 度						実績合計 (百万円)
			~56	57	58	59	60	61	
2-1	カルデラ港維持整備計画調査 — わが国の円借款(48年、51年度)により建設されたカルデラ港のしゅんせつ関連施設等整備計画の策定及びコンテナ関連施設の運営計画のF/S	カルデラ				開調 5.1	開調 124.8	開調 —	129.9

3. 農林・水産

	プロジェクト名	サイト	年 度						実績合計 (百万円)
			~56	57	58	59	60	61	
3-1	中南米農林業協力(水産) — コスタ・リカ、エクアドル、パナマにおける水産開発に対する要請内容の把握及びプロジェクト技術協力の可能性調査(プロファイ)	広域				開調 0.8			0.8
3-2	農業開発調査 — コスタ・リカの農業開発協力に関連するゴマを中心とした畑作、果樹栽培の現況と課題、投資環境等についての基礎調査	広域				開協 15.1			15.1
3-3	ゴマ栽培開発協力 — 開発候補地の現地踏査によりゴマの栽培環境、投資環境等の明確化	エスパルサ、カルタゴ						開協 —	—
3-4	リモン地区農村総合開発 — 大西洋側リモン県の排水不良地帯を対象とした農業排水、農地復旧、農地開発、洪水防衛計画等に関わるM/P及びモデル地区のF/S	リモン						開調 —	—
3-5	太平洋沿岸水産資源調査 — コスタ・リカ太平洋沿岸の大陸棚及びその斜面に生息する底魚の新漁場開発の可能性調査	—					開調 5.1	開調 —	5.1

4. 鉱工業・エネルギー

	プロジェクト名	サイト	年 度						実績合計 (百万円)
			~56	57	58	59	60	61	
4-1	ミラバージェス地熱発電 — ミラバージェス地熱発電所の建設 円借款: 条件4.75%、25(7)年 LDCアンタイト	ミラバージェス					有償 L/A.60.12.12 13,547.0		13,547.0

	プロジェクト名	サイト	年 度						実績合計 (百万円)
			~56	57	58	59	60	61	
4-2	石炭開発計画 — 国内6地域において石炭採掘 有望地域選定等の調査	広 域			海開 3.7				3.7

5. 商業・観光

6. 人的資源

	プロジェクト名	サ イ ト	年 度						実績合計 (百万円)
			~56	57	58	59	60	61	
6-1	文化無償 — 文化・青年・スポーツ省野外 放送取材車及び取材機械	—				(文化) 無償 E/N.59.5.28 43.0			43.0
6-2	文化無償 — コスタ・リカ大学植物 研究用資材	—				(文化) 無償 E/N.60.8.6 50.0			50.0

7. 保健・医療

8. 社会福祉

9. その他

参考表一 1982年対コスタ・リカ政府開発援助(O DA)およびその他の政府資金の流れ(O OF)実績総括表(N E T)

援助国 国際機関	O D A					O O F	O DA+O OF 合計
	贈与	技術協力	無償資金協力	借 款	政府開発援助総額		
	金額全体比 (百万ドル) (%)	金額全体比 (百万ドル) (%)	金額全体比 (百万ドル) (%)	金額全体比 (百万ドル) (%)	金額全体比 (百万ドル) (%)		
オーストラリア	- (-)	- (-)	- (-)	- (-)	- (-)	- (-)	- (-)
オーストリア	0.0 (0.0)	0.0 (0.0)	0.0 (0.0)	0.0 (0.0)	0.0 (0.0)	- (-)	0.0 (0.0)
ベルギー	0.4 (2.1)	0.1 (0.7)	0.3 (5.7)	- (-)	0.4 (0.5)	- (-)	0.4 (0.3)
カナダ	1.1 (5.6)	0.0 (0.0)	1.1 (20.8)	- (-)	1.1 (1.4)	- (-)	1.1 (0.9)
デンマーク	0.2 (1.0)	0.2 (1.4)	0.0 (0.0)	- (-)	0.2 (0.2)	- (-)	0.2 (0.2)
フィンランド	0.0 (0.0)	0.0 (0.0)	0.0 (0.0)	- (-)	0.0 (0.0)	- (-)	0.0 (0.0)
フランス	0.4 (2.1)	0.1 (0.7)	0.3 (5.7)	- (-)	0.4 (0.5)	- (-)	0.4 (0.3)
西ドイツ	3.4 (17.4)	3.4 (23.9)	0.0 (0.0)	5.6 (9.2)	9.0 (11.2)	- (-)	9.0 (7.3)
イタリア	1.8 (9.2)	0.3 (2.1)	1.5 (28.3)	- (-)	1.8 (2.2)	- (-)	1.8 (1.5)
日本	1.4 (7.2)	1.4 (9.9)	0.0 (0.0)	0.0 (0.0)	1.4 (1.7)	- (-)	1.4 (1.1)
オランダ	1.2 (6.2)	1.1 (7.7)	0.1 (1.9)	- (-)	1.2 (1.5)	- (-)	1.2 (1.0)
ニュージーランド	- (-)	- (-)	- (-)	- (-)	- (-)	- (-)	- (-)
ノルウェー	0.0 (0.0)	0.0 (0.0)	0.0 (0.0)	0.7 (1.2)	0.7 (0.9)	- (-)	0.7 (0.6)
スウェーデン	- (-)	- (-)	- (-)	- (-)	- (-)	-0.3 (-0.7)	-0.3 (-0.2)
スイス	0.4 (2.1)	0.2 (1.4)	0.2 (3.8)	- (-)	0.4 (0.5)	- (-)	0.4 (0.3)
英国	0.8 (4.1)	0.8 (5.6)	0.0 (0.0)	0.0 (0.0)	0.9 (1.1)	-0.3 (-0.7)	0.5 (0.4)
米国	3.0 (15.4)	2.0 (14.1)	1.0 (18.9)	39.0 (64.1)	42.0 (52.3)	5.0 (11.6)	47.0 (38.1)
(小計)	14.2 (72.8)	9.8 (69.0)	4.4 (83.0)	45.2 (74.3)	59.4 (74.0)	4.3 (10.0)	63.7 (51.6)
国際機関							
A F . D . F .	- (-)	- (-)	- (-)	- (-)	- (-)	- (-)	- (-)
A F . D . B .	- (-)	- (-)	- (-)	- (-)	- (-)	- (-)	- (-)
A S . D . B .	- (-)	- (-)	- (-)	- (-)	- (-)	- (-)	- (-)
C A R . D . B .	- (-)	- (-)	- (-)	- (-)	- (-)	- (-)	- (-)
E . E . C .	- (-)	- (-)	- (-)	- (-)	- (-)	- (-)	- (-)
I B R D	- (-)	- (-)	- (-)	- (-)	- (-)	- (-)	- (-)
I D A	- (-)	- (-)	- (-)	- (-)	-0.1 (-0.1)	- (-)	- (-)
I . D . B .	- (-)	- (-)	- (-)	- (-)	16.2 (20.2)	- (-)	- (-)
I F A D	- (-)	- (-)	- (-)	- (-)	- (-)	- (-)	- (-)
I . F . C .	- (-)	- (-)	- (-)	- (-)	- (-)	- (-)	- (-)
IMF Trust F .	- (-)	- (-)	- (-)	- (-)	- (-)	- (-)	- (-)
U.N. Agencies	- (-)	- (-)	- (-)	- (-)	- (-)	- (-)	- (-)
U N D P	- (-)	- (-)	- (-)	- (-)	0.8 (1.0)	- (-)	- (-)
U N T A	- (-)	- (-)	- (-)	- (-)	0.4 (0.5)	- (-)	- (-)
U N I C E F	- (-)	- (-)	- (-)	- (-)	0.1 (0.1)	- (-)	- (-)
U N R W A	- (-)	- (-)	- (-)	- (-)	- (-)	- (-)	- (-)
W F P	- (-)	- (-)	- (-)	- (-)	0.5 (0.6)	- (-)	- (-)
U N H C R	- (-)	- (-)	- (-)	- (-)	2.8 (3.5)	- (-)	- (-)
Other Multilateral	- (-)	- (-)	- (-)	- (-)	0.4 (0.5)	- (-)	- (-)
Arab/OPEC Agencies	- (-)	- (-)	- (-)	- (-)	-0.2 (-0.2)	- (-)	- (-)
(小計)	5.3 (27.2)	4.5 (31.7)	0.8 (15.1)	15.6 (25.7)	20.9 (26.0)	14.6 (33.9)	35.5 (28.7)
O P E C 諸国	- (-)	- (-)	- (-)	- (-)	- (-)	24.2 (56.1)	24.2 (19.6)
合計	19.5 (100.0)	14.2 (100.0)	5.3 (100.0)	60.8 (100.0)	80.3 (100.0)	43.1 (00.0)	123.5 (100.0)

注) 四捨五入の関係で内訳の計が、合計欄の数値と一致しないことがある。

出典: Geographical Distribution of Financial Flows to Developing Countries OECD / 1986

参考表—2 1983年対コスタ・リカ政府開発援助(O D A)およびその他の政府資金の流れ(O O F)実績総括表(N E T)

援助国 国際機関	O D A					O O F	O D A + O O F 合計
	贈与	技術協力	無償資金協力	借 款	政府開発援助総額		
	金額全体比 (百万ドル) (%)	金額全体比 (百万ドル) (%)	金額全体比 (百万ドル) (%)	金額全体比 (百万ドル) (%)	金額全体比 (百万ドル) (%)	金額全体比 (百万ドル) (%)	金額全体比 (百万ドル) (%)
二 国	オーストラリア	- (-)	- (-)	- (-)	- (-)	- (-)	- (-)
	オーストリア	0.0 (0.0)	0.0 (0.0)	0.0 (0.0)	0.0 (0.0)	- (-)	- (-)
	ベルギー	0.2 (0.3)	0.2 (1.1)	0.0 (0.0)	- (-)	0.2 (0.1)	- (-)
	カナダ	1.4 (2.2)	1.1 (6.1)	0.3 (0.6)	5.9 (3.1)	7.2 (2.9)	- (-)
	デンマーク	0.1 (0.2)	0.1 (0.6)	0.0 (0.0)	- (-)	0.1 (0.0)	- (-)
	フィンランド	0.0 (0.0)	0.0 (0.0)	0.0 (0.0)	- (-)	0.0 (0.0)	- (-)
	フランス	0.7 (1.1)	0.7 (3.8)	0.0 (0.0)	- (-)	0.7 (0.3)	- (-)
	西ドイツ	3.3 (5.1)	3.3 (17.9)	0.0 (0.0)	2.5 (1.3)	5.8 (2.3)	- (-)
	イタリア	0.4 (0.6)	0.4 (2.2)	0.0 (0.0)	- (-)	0.4 (0.2)	2.0 (4.5)
	日本	1.0 (1.5)	1.0 (5.4)	0.0 (0.0)	-0.2 (-0.1)	0.8 (0.3)	- (-)
	オランダ	1.1 (1.7)	1.0 (5.4)	0.1 (0.2)	- (-)	1.1 (0.4)	- (-)
	ニュージーランド	- (-)	- (-)	- (-)	- (-)	- (-)	- (-)
	ノルウェー	- (-)	- (-)	- (-)	- (-)	- (-)	- (-)
	スウェーデン	0.0 (0.0)	0.0 (0.0)	0.0 (0.0)	- (-)	0.0 (0.0)	-0.9 (-2.0)
	スイス	0.3 (0.5)	0.0 (0.0)	0.3 (0.6)	- (-)	0.3 (0.1)	- (-)
	英国	0.7 (1.1)	0.7 (3.8)	0.0 (0.0)	- (-)	0.7 (0.3)	1.5 (3.4)
	米国	47.0 (72.5)	3.0 (16.3)	44.0 (94.8)	153.0 (81.6)	200.0 (79.3)	3.0 (6.8)
	(小計)	56.2 (86.7)	11.4 (62.0)	44.8 (96.6)	161.1 (86.0)	217.3 (86.1)	5.6 (12.6)
	国 際 機 関	A F . D . F .	- (-)	- (-)	- (-)	- (-)	- (-)
A F . D . B .		- (-)	- (-)	- (-)	- (-)	- (-)	- (-)
A S . D . B .		- (-)	- (-)	- (-)	- (-)	- (-)	- (-)
C A R . D . B .		- (-)	- (-)	- (-)	- (-)	- (-)	- (-)
E . E . C .		- (-)	- (-)	- (-)	- (-)	0.5 (0.2)	- (-)
I B R D		- (-)	- (-)	- (-)	- (-)	- (-)	- (-)
I D A		- (-)	- (-)	- (-)	- (-)	-0.2 (-0.1)	- (-)
I . D . B .		- (-)	- (-)	- (-)	- (-)	27.1 (10.7)	- (-)
I F A D		- (-)	- (-)	- (-)	- (-)	0.5 (0.2)	- (-)
I . F . C .		- (-)	- (-)	- (-)	- (-)	- (-)	- (-)
IMF Trust F .		- (-)	- (-)	- (-)	- (-)	- (-)	- (-)
U . N . Agencies		- (-)	- (-)	- (-)	- (-)	- (-)	- (-)
U N D P		- (-)	- (-)	- (-)	- (-)	1.2 (0.5)	- (-)
U N T A		- (-)	- (-)	- (-)	- (-)	0.6 (0.2)	- (-)
U N I C E F		- (-)	- (-)	- (-)	- (-)	0.1 (0.0)	- (-)
U N R W A		- (-)	- (-)	- (-)	- (-)	- (-)	- (-)
W F P		- (-)	- (-)	- (-)	- (-)	0.4 (0.2)	- (-)
U N H C R		- (-)	- (-)	- (-)	- (-)	4.3 (1.7)	- (-)
Other Multilateral		- (-)	- (-)	- (-)	- (-)	0.9 (0.4)	- (-)
Arab OPEC Agencies	- (-)	- (-)	- (-)	- (-)	-0.2 (-0.1)	- (-)	
(小計)	8.7 (13.4)	7.0 (38.0)	1.7 (3.7)	26.3 (14.0)	35.0 (13.9)	18.8 (42.4)	
O P E C 諸国	- (-)	- (-)	- (-)	- (-)	- (-)	19.9 (44.9)	
合計	64.8 (100.0)	18.4 (100.0)	46.4 (100.0)	187.4 (100.0)	252.3 (100.0)	44.3 (100.0)	
						296.6 (100.0)	

注) 四捨五入の関係で内訳の計が、合計欄の数値と一致しないことがある。

出典: Geographical Distribution of Financial Flows to Developing Countries OECD / 1986

参考表一3 1984年対コスタ・リカ政府開発援助(ODA)およびその他の政府資金の流れ(OOF)実績総括表(NET)

援助国 国際機関	O D A					O O F	ODA+OOF 合計
	贈与 金額全体比 (百万ドル)(%)	技術協力 金額全体比 (百万ドル)(%)	無償資金協力 金額全体比 (百万ドル)(%)	借 款 金額全体比 (百万ドル)(%)	政府開発援助総額 金額全体比 (百万ドル)(%)		
オーストラリア	0.0 (0.0)	- (-)	0.0 (0.0)	- (-)	0.0 (0.0)	- (-)	0.0 (0.0)
オーストリア	0.0 (0.0)	- (-)	0.0 (0.0)	0.0 (0.0)	0.0 (0.0)	- (-)	0.0 (0.0)
ベルギー	0.1 (0.1)	0.0 (0.0)	0.1 (0.1)	- (-)	0.1 (0.0)	- (-)	0.1 (0.0)
カナダ	1.7 (1.3)	- (-)	1.7 (1.6)	3.6 (4.3)	5.3 (2.4)	- (-)	5.3 (2.0)
デンマーク	- (-)	- (-)	- (-)	- (-)	- (-)	- (-)	- (-)
フィンランド	- (-)	- (-)	- (-)	- (-)	- (-)	- (-)	- (-)
フランス	1.1 (0.8)	1.0 (3.9)	0.1 (0.1)	- (-)	1.1 (0.5)	- (-)	1.1 (0.4)
西ドイツ	4.6 (3.4)	4.6 (17.8)	0.0 (0.0)	0.8 (1.0)	5.4 (2.5)	- (-)	5.4 (2.0)
イタリア	4.2 (3.1)	1.9 (7.3)	2.3 (2.1)	- (-)	4.2 (1.9)	- (-)	4.2 (1.6)
日本	1.1 (0.8)	1.1 (4.2)	0.0 (0.0)	-0.2 (-0.2)	0.9 (0.4)	- (-)	0.9 (0.3)
オランダ	1.8 (1.3)	0.9 (3.5)	0.9 (0.8)	- (-)	1.8 (0.8)	- (-)	1.8 (0.7)
ニュージーランド	- (-)	- (-)	- (-)	- (-)	- (-)	- (-)	- (-)
ノルウェー	0.6 (0.4)	0.0 (0.0)	0.6 (0.6)	- (-)	0.6 (0.3)	- (-)	0.6 (0.2)
スウェーデン	0.1 (0.1)	0.1 (0.4)	0.0 (0.0)	- (-)	0.1 (0.0)	-1.0 (-2.0)	-0.9 (-0.3)
スイス	0.5 (0.4)	0.2 (0.8)	0.3 (0.3)	- (-)	0.5 (0.2)	- (-)	0.5 (0.2)
英国	0.4 (0.3)	0.4 (1.5)	0.0 (0.0)	-0.6 (-0.7)	-0.2 (-0.1)	1.8 (3.5)	1.6 (0.6)
米国	102.0 (76.3)	5.0 (19.3)	97.0 (90.1)	64.0 (76.4)	166.0 (76.4)	9.0 (17.6)	175.0 (65.2)
(小計)	118.0 (88.3)	15.2 (58.7)	102.8 (95.5)	67.5 (80.5)	185.5 (85.3)	9.9 (19.4)	195.4 (72.8)
AF. D. F.	- (-)	- (-)	- (-)	- (-)	- (-)	- (-)	- (-)
AF. D. B.	- (-)	- (-)	- (-)	- (-)	- (-)	- (-)	- (-)
AS. D. B.	- (-)	- (-)	- (-)	- (-)	- (-)	- (-)	- (-)
CAR. D. B.	- (-)	- (-)	- (-)	- (-)	- (-)	- (-)	- (-)
E. E. C.	- (-)	- (-)	- (-)	- (-)	2.7 (1.3)	- (-)	- (-)
I B R D	- (-)	- (-)	- (-)	- (-)	- (-)	- (-)	- (-)
I D A	- (-)	- (-)	- (-)	- (-)	-0.2 (0.1)	- (-)	- (-)
I. D. B.	- (-)	- (-)	- (-)	- (-)	17.6 (8.1)	- (-)	- (-)
I F A D	- (-)	- (-)	- (-)	- (-)	0.7 (0.3)	- (-)	- (-)
I. F. C.	- (-)	- (-)	- (-)	- (-)	- (-)	- (-)	- (-)
IMF Trust F.	- (-)	- (-)	- (-)	- (-)	- (-)	- (-)	- (-)
U.N. Agencies	- (-)	- (-)	- (-)	- (-)	- (-)	- (-)	- (-)
U N D P	- (-)	- (-)	- (-)	- (-)	1.6 (0.7)	- (-)	- (-)
U N T A	- (-)	- (-)	- (-)	- (-)	0.5 (0.2)	- (-)	- (-)
UNICEF	- (-)	- (-)	- (-)	- (-)	0.0 (0.0)	- (-)	- (-)
UNRWA	- (-)	- (-)	- (-)	- (-)	- (-)	- (-)	- (-)
W F P	- (-)	- (-)	- (-)	- (-)	0.5 (0.2)	- (-)	- (-)
UNHCR	- (-)	- (-)	- (-)	- (-)	7.5 (3.4)	- (-)	- (-)
Other Multilateral	- (-)	- (-)	- (-)	- (-)	1.1 (0.5)	- (-)	- (-)
Arab/OPEC Agencies	- (-)	- (-)	- (-)	- (-)	-0.1 (0.0)	- (-)	- (-)
(小計)	16.6 (11.7)	10.7 (41.3)	4.9 (4.5)	16.3 (19.5)	31.9 (14.7)	38.1 (74.6)	70.0 (26.0)
O P E C 諸国	- (-)	- (-)	- (-)	0.1 (0.1)	- (-)	3.1 (6.1)	3.1 (1.2)
合 計	133.6 (100.0)	25.9 (100.0)	107.7 (100.0)	83.8 (100.0)	217.4 (100.0)	51.1 (100.0)	268.5 (100.0)

注) 四捨五入の関係で内訳の計が、合計欄の数値と一致しないことがある。

出典: Geographical Distribution of Financial Flows to Developing Countries OECD / 1986

参考表-4 主要援助国・国際機関による援助の形態別推移

贈与（無償資金協力+技術協力）

年 主要援助国 国際機関	1976		1978		1980		1982		1984	
	金額 (百万ドル)	全体比 (%)	金額 (百万ドル)	全体比 (%)	金額 (百万ドル)	全体比 (%)	金額 (百万ドル)	全体比 (%)	金額 (百万ドル)	全体比 (%)
西ドイツ	3.4	(30.1)	2.9	(24.0)	5.0	(35.0)	3.4	(17.4)	4.6	(3.4)
日本	0.5	(4.4)	0.9	(7.4)	1.2	(8.4)	1.4	(7.2)	1.1	(0.8)
米国	3.0	(26.5)	2.0	(16.5)	1.0	(7.0)	3.0	(15.4)	102.0	(76.3)
その他	1.5	(13.3)	3.8	(31.4)	3.9	(27.3)	6.4	(32.8)	10.3	(7.7)
国際機関	2.9	(25.7)	2.5	(20.7)	3.2	(22.4)	5.3	(27.2)	15.6	(11.7)
合計	11.3	(100.0)	12.1	(100.0)	14.3	(100.0)	19.5	(100.0)	133.6	(100.0)

借款（グロス）

年 主要援助国 国際機関	1976		1978		1980		1982		1984	
	金額 (百万ドル)	全体比 (%)	金額 (百万ドル)	全体比 (%)	金額 (百万ドル)	全体比 (%)	金額 (百万ドル)	全体比 (%)	金額 (百万ドル)	全体比 (%)
西ドイツ	0.4	(3.0)	5.2	(13.4)	8.1	(16.0)	5.8	(9.5)	1.0	(1.2)
日本	—	(—)	17.8	(45.8)	2.4	(4.7)	—	(—)	—	(—)
米国	3.0	(22.6)	3.0	(7.7)	3.0	(5.9)	41.0	(67.4)	68.0	(81.1)
その他	1.0	(7.5)	0.0	(0.0)	0.1	(0.2)	0.7	(1.2)	3.7	(4.4)
国際機関	11.7	(88.0)	17.2	(44.2)	41.5	(82.0)	19.2	(31.6)	20.9	(24.9)
合計	16.1	(121.1)	43.2	(111.1)	55.1	(108.9)	66.7	(109.7)	93.6	(111.7)

借款返済分（グロス）

借款返済分	2.8	(21.1)	4.3	(11.1)	4.5	(8.9)	5.9	(9.7)	9.8	(11.7)
借款（ネット） = 純支出額	13.3	(100.0)	38.9	(100.0)	50.6	(100.0)	60.8	(100.0)	83.8	(100.0)

注) 借款と借款返済分の全体比(%)は、合計ネット値を100.0(%)とする。

注) 四捨五入の関係で内訳の計が、合計欄の数値と一致しないことがある。

出典: Geographical Distribution of Financial Flows to Developing Countries OECD, 1978, 81, 85, 86.

〔図表リスト〕

- 図 1-1 コスタ・リカの概要図／3
図 1-2 コスタ・リカの位置図／3
図 1-3 都市化率／4
図 1-4 労働力比率／4
図 1-5 コスタ・リカの自然条件図／4
図 1-6 コスタ・リカの行政区分図／4
図 1-7 主要援助国・国際機関プロジェクト位置図／5
図 1-8 わが国のプロジェクト位置図／6
図 1-9 分野別プロジェクト位置図／7
図 2-1 援助主体別比率の変化／11
図 2-2 援助形態別比率の変化／11
図 2-3 援助主体別 ODA 推移／12
図 2-4 援助形態別 ODA 推移／12
図 2-5 援助形態別主要援助国・国際機関シェアの推移／12
図 2-6 主要援助国・国際機関別 ODA 推移／13
図 2-7 最近の援助主体別・援助形態別 ODA のシェア／14
図 3-1 援助形態別援助分野の特徴／15
図 3-2 主要援助国・国際機関別援助分野の特徴／16
図 4-1 わが国の対コスタ・リカ ODA における形態別配分の推移／23
図 4-2 わが国の対中南米地域 ODA 総額に占めるコスタ・リカのシェアの推移／23
図 4-3 わが国の二国間 ODA 総額に占めるコスタ・リカのシェアの推移／コスタ・リカ側からみたわが国 ODA の推移／
図 4-4 わが国とコスタ・リカの貿易総額の推移／24
図 4-5 わが国のコスタ・リカに対する援助形態別・援助分野別援助の特徴／25

表 1-1 1986 年国家予算／9
表 4-1 わが国のコスタ・リカに対する経済技術協力実績／24
参考表-1 1982 年対コスタ・リカ政府開発援助およびその他の政府資金の流れ実績総括表／28
参考表-2 1983 年対コスタ・リカ政府開発援助およびその他の政府資金の流れ実績総括表／29
参考表-3 1984 年対コスタ・リカ政府開発援助およびその他の政府資金の流れ実績総括表／30
参考表-4 主要援助国・国際機関による援助の形態別推移／31

〔参考資料〕

1. MINISTERIO DE HACIENDA
2. EVOLUCION ECONOMICA DE COSTA RICA, OCTUBRE 1986 ; MINISTERIO DE PLANIFICACION NACIONAL Y POLITICA ECONOMICA
3. INFORME DE LA ASISTENCIA TECNICA Y FINANCIERA BRINDADA A COSTA RICA DURANTE 1984, OCTUBRE, 1985 ; PNUD
4. GEOGRAPHICAL DISTRIBUTION OF FINANCIAL FLOWS TO DEVELOPING COUNTRIES 1978, 81, 85, 86 ; OECD
5. WORLD DEVELOPMENT REPORT 1986 ; WORLD BANK
6. WORLD BANK ATLA 1985 ; WORLD BANK
7. コスタ・リカ共和国概観, 昭和61年4月 ; 外務省中南米第二課
8. 国際協力事業団年報 1976~1986 ; 国際協力事業団
9. 国際協力事業団事業実績表 昭和56年~60年 ; 国際協力事業団
10. 経済協力の現状と問題点 1977~1985 ; 通産省

○分野区分対照表

JICA 分野区別		UNDP 分野区分	
1. 計画・行政	- 開発計画	02 - General development issues, policy and planning 03 - Natural resources 07 - International trade and development finance	Development strategic policies and planning Land and water (一部) Development finance and monetary problems
	- 行政	01 - Political affairs 02 - General development issues, policy and planning 08 - Population 14 - Social conditions and equity 15 - Culture	General international law Trustship, decolonization and apartheid (一部) General statistics Public administration Population dynamics (一部) Prevention of crime and drug abuse Communication and mass media (一部)
2. 公共・公益事業	- 公益事業	03 - Natural resources 10 - Health	Land and water (一部) Environmental health (一部)
	- 運輸・交通	06 - Transport and communication 16 - Science and technology	Policy and Planning (一部) Air transport Land transport Water transport and shipping Meteorology
	- 社会基盤	03 - Natural resources 09 - Human settlements	Cartography Settlements planning Housing and infrastructure
	- 通信・放送	06 - Transport and communication 15 - Culture	Policy and planning (一部) Postal services Telecommunication Communication and mass media (一部)
3. 農林水産	- 農業	03 - Natural resources 04 - Agriculture, forestry and fisheries	Land and water (一部) Biological resources (一部) Agricultural development support services Crops
	- 畜産	04 - Agriculture, forestry and fisheries	Livestock
	- 林業	03 - Natural resources	Land and water (一部) Biological resources (一部)
		04 - Agriculture, forestry and fisheries	Forestry
	- 水産	03 - Natural resources 04 - Agriculture, forestry and fisheries 16 - Science and technology	Biological resources (一部) Fisheries Oceanography (一部)

4. 鉱工業・エネルギー	- 鉱業	03 - Natural resources	Land and water (一部) Mineral resources
		16 - Science and technology	Oceanography (一部)
	- 工業	05 - Industry	Industrial development support services (一部) Manufacturing industries
	- エネルギー	03 - Natural resources	Biological resources (一部) Energy
5. 商業・観光	- 商業・貿易	05 - Industry	Industrial development support services (一部)
		07 - International trade and development finance	Global trade policies Trade in commodities Trade in manufactures Trade promotion and trade in services Other service industry
	- 観光	05 - Industry	Industrial development support services (一部) Tourism and related services
6. 人的資源	- 人的資源	11 - Education	Education policy and planning Education facilities and technology Educational systems Non-formal education
		12 - Employment	Skills development
	- 科学・文化	15 - Culture	Cultural preservations and development Protection of authors and performance
		16 - Science and technology	Promotion of science Development and transfer of technology Oceanography (一部)
7. 保健・医療	- 保健・医療	08 - Population	Family planning Population dynamics (一部)
		10 - Health	Comprehensive health services Disease prevention and control Environmental health (一部)
8. 社会福祉	- 社会福祉	12 - Employment	Employment promotion and planning Conditions of employment Industrial relations
		13 - Humanitarian aid and relief	Protection of and assistance to refugees and displaced persons Disaster, relief preparedness and prevention Special humanitarian operation
		14 - Social conditions and equity	Human rights Social science Welfare and social security Advancement of woman Disadvantaged groups
9. その他	- その他	01 - Political affairs	Political and security activities Special missions Disarmament Trusteeship, decolonization and apartheid (一部)

○コスタ・リカ共和国

