

No. 60

取扱注意

# 国別経済技術協力概況表(ファクト・シート)

(第2分冊 中近東地域)

昭和61年2月

国際協力事業団  
企画部地域課

JICA  
L300  
36  
PLC  
LIBRARY

地域  
86 - 1

|                   |      |
|-------------------|------|
| 国際協力事業団           |      |
| 受入<br>月日 '86.7.-4 | L300 |
| 登録No. 12872       | 36   |
|                   | PLC  |

## 凡 例

1. 本概況表は国別の 1.一般概況, 2.二国間経済協力実績, 3.DAC 諸国の経済協力, 4.技術協力協定等, 5.特記事項, 並びに事業団実績, 計画, および60年度プロジェクト方式技術協力の配置図からなっている。
2. 本概況表の主な資料の出所は次のとおりである。
  - (1) 国名 : 外務省地域局作成の「便覧」
  - (2) 「1.一般概況」  
面積, 人口 : 世界銀行「世界開発報告」(1985年)  
独立年月日, 政体, 宗教/言語, 通貨 : 外務省地域局作成の「便覧」  
国内総生産, 産業構成, 1人当りGNP : 前出, 「世界開発報告」(1985年)  
貿易量等 : 通商産業省「経済協力の現状と問題点」(1984年版)等  
国際通貨準備高, 公的対外債務残高, 公的対外債務返済比率 : 前出,  
「世界開発報告」(1985年)
  - (3) 「2.二国間経済協力実績」  
わが国の経済協力実績 : 外務省「わが外交の近況」(1985年版)および通商産業省経済協力課からの資料  
政府ベース資金協力の概要 : 通商産業省「経済協力の現状と問題点」, 外務省経済協力局「中近東地域に対する経済協力」および海外経済協力基金「海外経済協力便覧」
  - (4) 「3.DAC 諸国の経済協力」 : OECD, Geographical Distribution of Financial Flows to Developing Countries (1984年版)
  - (5) 「技術協力協定等」 : 外務省地域局作成の「便覧」等
  - (6) 「特記事項」 : 政府直接借款については, 外務省経済協力局有償資金協力課からの資料および国際開発ジャーナル社「国際開発ジャーナル」1985年5月号~1986年3月号, 無償資金協力については, 外務省経済協力局無償資金協力課からの資料および前出の「国際開発ジャーナル」1985年5月号~1986年3月号

(7) 「事業団実績」 : 事業団総務部情報管理課「国際協力事業団実績表」「国際協力事業団事業(人教)実績表」および関係事業部の資料

3. 本表利用上留意すべき事項は次のとおりである。

- (1) 「事業団実績」中, 昭和60年度計画とは, 昭和60年12月31日現在計画見直しに基づく(但し, 技術協力経費および研修員受入は年度当初計画通り, 単独機材供与は昭和61年1月31日現在計画見直しに基づく)。
- (2) 「事業団実績」中, 研修員受入, 専門家派遣, 青年海外協力隊の累計実績は当該年度内に新規に派遣したものを対象とした。研修員受入人員, 専門家派遣人員および青年海外協力隊派遣人員には, 国際機関によるものを含まない。なお, 56年度より第三国研修にかかる実績が含まれている。
- (3) 58年度以前から始まったプロジェクトで59年度にも継続して実施されているプロジェクト, また, 60年度実施予定のプロジェクトに関しては, 紙面の制約上累計実績(昭和29年度~昭和58年度)の欄には書き入れず, 59年度実績, 60年度計画のそれぞれの欄に記入した(特に開発調査案件等)。
- (4) プロジェクト方式技術協力の案件整理は, 予算ベースの考え方により, R/Dが今年度, 新規締結された場合でも, 既に事前調査あるいは実施協議が前年度以前に実施されている場合は(継続)案件として記した。
- (5) プロジェクト方式技術協力におけるR/D締結前の案件については, 事前調査および実施協議のそれぞれの実績を記したが, R/D締結済の案件については, 事前調査, 実施協議の記述を省略した。
- (6) プロジェクト方式技術協力の配置図には, R/Dが締結済で現在協力中の案件のみを記入した。

JICA LIBRARY



1029293[6]

## 目

|                           |    |
|---------------------------|----|
| ( 中 近 東 地 域 )             |    |
| (1) アフガニスタン民主共和国 .....    | 1  |
| (2) アルジェリア民主人民共和国 .....   | 3  |
| (3) バーレーン国 .....          | 5  |
| (4) エジプト・アラブ共和国 .....     | 7  |
| (5) イラン回教共和国 .....        | 12 |
| (6) イラク共和国 .....          | 14 |
| (7) イスラエル国 .....          | 16 |
| (8) ジョルダン・ハシミテ王国 .....    | 18 |
| (9) クウェート国 .....          | 20 |
| (10) レバノン共和国 .....        | 22 |
| (11) 社会主義人民リビア・アラブ国 ..... | 24 |
| (12) モロッコ王国 .....         | 26 |
| (13) オマーン国 .....          | 28 |
| (14) カタール国 .....          | 30 |
| (15) サウディ・アラビア王国 .....    | 32 |

## 次

|  |    |
|--|----|
| (16) スーダン民主共和国 .....                   | 35 |
| (17) シリア・アラブ共和国 .....                  | 38 |
| (18) テュニジア共和国 .....                    | 40 |
| (19) トルコ共和国 .....                      | 42 |
| (20) イエメン・アラブ共和国 .....                 | 44 |
| (21) イエメン民主人民共和国 .....                 | 47 |
| (22) アラブ首長国連邦 .....                    | 49 |
| 中近東地域に対する昭和 60 年度プロジェクト方式技術協力実施図 ..... | 51 |

(1) 国名 アフガニスタン民主共和国 (Democratic Republic of Afghanistan)

1. 一般概況

|                |                                |         |          |                           |            |                |
|----------------|--------------------------------|---------|----------|---------------------------|------------|----------------|
| 面積             | 648千km <sup>2</sup> (日本の約1.7倍) |         | 人口       | 17.2百万人 (1983年)           | 独立年月日      | 1919年5月27日     |
| 政体             | 民主共和制                          |         | 宗教 / 言語  | イスラム教 / パシュトゥ語, ダリー語      | 通貨         | アフガニ           |
| ※国内総生産         | 3,240百万ドル (1981年)              |         | 産業構成     | 農業 - %, 鉱工業 - %, サービス - % | ※1人当りGNP   | 170ドル (1979年)  |
| 貿易量<br>(1983年) | 輸出                             | 391百万ドル | 日本の輸入    | 0.2百万ドル (0.05%)           | 主要輸出品目     | 天然ガス, 乾燥果実, 敷物 |
|                | 輸入                             | 798百万ドル | 日本の輸出    | 133百万ドル (16.7%)           | 対日主要輸出品目   | 原料品, 食料品       |
| 国際通貨準備高        | 582百万ドル (1983年)                |         | 公的対外債務残高 | - 百万ドル (1983年)            | 公的対外債務返済比率 | - % (1983年)    |

※ 出所: 外務省「中近東・北アフリカ諸国便覧」

2. 二国間経済協力実績

(1) 我が国の経済協力実績

(単位: 百万ドル)

| 区分        |       | 暦年     | 1982  | 1983  | 1984  |
|-----------|-------|--------|-------|-------|-------|
| 政府開発援助    | 贈与    | 技術協力   | 0.11  | 0.11  | -     |
|           |       | 無償資金協力 | -     | -     | -     |
|           |       | (計)    | -     | 0.11  | -     |
|           | 政府貸付  | △0.10  | △0.20 | △0.30 |       |
|           |       | (計)    | 0.01  | △0.09 | △0.30 |
| その他民間政府資金 | 直接投資等 | 0.10   | -     | -     |       |
|           | 輸出信用  | -      | -     | -     |       |
|           | (計)   | 0.10   | -     | -     |       |
| 合計        |       | 0.11   | △0.09 | △0.30 |       |

(2) 政府ベース資金協力の概要

(交換公文ベース, 単位: 百万円)

| 項目     |       | 年度 | ~ 1982   | 1983 | 1984 |
|--------|-------|----|--|------|------|
| 政府直接借款 | 金額    |    | 720  | -    | -    |
|        | 主要案件名 |    | (1) 上下水道建設 (720)   | -    | -    |
| 無償資金協力 | 金額    |    | 6,175  | -    | -    |
|        | 主要案件名 |    | (1) 国立結核研究所・カブール地域結核センター (750)<br>(2) KR食糧援助 (1,510)<br>(3) 稲作開発センター (800)<br>(4) 教育施設建設計画 (小形棒鋼) (400)<br>(5) 食糧無償配給計画 (バター・オイル) (500)<br>(6) 債務返済 (65)<br>(7) 農業普及機材整備計画 (800)<br>(8) 食糧増産援助 (400) (他) | -    | -    |

3. DAC 諸国の経済協力 (1983 暦年)

(単位: 百万ドル)

|          | 贈与 (1) |      | 貸付 (2) | 政府開発援助 (ODA) (1) + (2) = (3) | その他政府資金及び民間資金 (4) | 経済協力総額 (3) + (4) = (5) |
|----------|--------|------|--------|------------------------------|-------------------|------------------------|
|          |        | 技術協力 |        |                              |                   |                        |
| 2 国間援助   | 11.6   | 4.4  | △6.4   | 5.2                          | △0.3              | 4.9                    |
| (主要供与国)  |        |      |        |                              |                   |                        |
| ① ノルウェー  | 5.1    | -    | -      | 5.1                          | -                 | 5.1                    |
| ② フランス   | 0.8    | 0.8  | -      | 0.8                          | -                 | 0.8                    |
| ③ オーストリア | 0.7    | 0.1  | -      | 0.7                          | -                 | 0.7                    |
| 多国間援助    | 11.0   | 10.8 | △0.7   | 10.3                         | -                 | 10.3                   |
| (主要援助機関) |        |      |        |                              |                   |                        |
| ① UNDP   | -      | -    | -      | 5.5                          | -                 | 5.5                    |
| ② UNICEF | -      | -    | -      | 2.5                          | -                 | 2.5                    |
| O P E C  | -      | -    | △2.1   | △2.1                         | -                 | △2.1                   |
| 合計       | 22.5   | 15.2 | △9.2   | 13.3                         | △0.3              | 13.0                   |

4. 技術協力協定等

|                        |     |
|------------------------|-----|
| ○ 2国間政府開発援助に占めるわが国のシェア | - % |
| ○ 政府開発援助に占めるわが国のシェア    | - % |

5. 特記事項

|  |
|--|
|  |
|--|

## (1) アフガニスタンに対する国際協力事業団実績

|                    | 累計実績(昭和29年度～昭和58年度)   | 昭和59年度実績              | 昭和60年度計画(一部実績を含む)     | 年月末現在実績 |
|--------------------|---|-----------------------|-----------------------|---------|
| 技術協力経費             | 2,283 百万円   | - 百万円                 | - 百万円                 |         |
| 研修員受入              | 437 人   | - 人(継続 - 人<br>新規 - 人) | - 人(集団 - 人・個別 - 人)    |         |
| 開発協力研修員受入          | 121 人   | - 人(継続 - 人<br>新規 - 人) | - 人(継続 - 人<br>新規 - 人) |         |
| 専門家派遣              | - 人   | - 人(継続 - 人<br>新規 - 人) |                       |         |
| 個別専門家派遣            | - 人   | - 人(継続 - 人<br>新規 - 人) | - 人(継続 - 人<br>新規 - 人) |         |
| 単独機材供与             | 44 百万円  | - 百万円                 | - 件 - 百万円             |         |
| 青年海外協力隊            | - 人   | - 人(継続 - 人<br>新規 - 人) | - 人(継続 - 人<br>新規 - 人) |         |
| 開発調査               | (1)TV放送計画(50～51)<br>(2)結核研究所建設計画(52)  | -                     | -                     |         |
| 無償資金協力<br>基本設計調査   | (1)稲作開発センター基本設計(52)<br>(2)全国結核制圧計画(52)  | -                     | -                     |         |
| 海外開発計画調査           | (1)工業開発基礎調査(46～47)  | -                     | -                     |         |
| 開発投融资<br>(融資承諾ベース) | - 件 - 百万円   | - 件 - 百万円             | - 件 - 百万円             |         |
| プロジェクト方式<br>技術協力   | (1)小規模工業訓練センター(36.3～40.9)<br>(2)国立WAK病院(42.8～50.3)<br>(フォローアップ50.4～53.3)<br>(3)マラリア対策(49.11～51.3)<br>(4)稲作開発センター(54.3～59.3)<br>(5)結核対策(49.4.1～59.3.31) } 55.1凍結 | -                     | -                     |         |

(2) 国名 アルジェリア民主人民共和国 (Democratic and People's Republic of Algeria)

1. 一般概況

|             |                                  |            |                          |                |                 |                  |
|-------------|----------------------------------|------------|--------------------------|----------------|-----------------|------------------|
| 面積          | 2,382千km <sup>2</sup> (日本の約6.4倍) | 人口         | 20.6百万人 (1983年)          | 独立年月日          | 1962年7月3日       |                  |
| 政体          | 共和制                              | 宗教 / 言語    | イスラム教他 / アラビア語           | 通貨             | ディナール           |                  |
| 国内総生産       | 47,200百万ドル (1983年)               | 産業構成       | 農業 6%, 鉱工業 54%, サービス 40% | 1人当りGNP        | 2,320ドル (1983年) |                  |
| 貿易量 (1983年) | 輸出                               | 12,197百万ドル | 日本の輸入                    | 313百万ドル (2.6%) | 主要輸出品目          | 石油類, 食料品 (1980年) |
|             | 輸入                               | 10,434百万ドル | 日本の輸出                    | 683百万ドル (6.5%) | 対日主要輸出品目        | 石油及び粗油 (1980年)   |
| 国際通貨準備高     | 4,010百万ドル (1983年)                | 公的対外債務残高   | 12,942百万ドル (1983年)       | 公的対外債務返済比率     | 33.1% (1983年)   |                  |

2. 二国間経済協力実績

(1) 我が国の経済協力実績

(単位: 百万ドル)

| 区分      | 暦年      |         |         |        |
|---------|---------|---------|---------|--------|
|         | 1982    | 1983    | 1984    |        |
| 政府開発援助  | 技術協力    | 0.58    | 1.68    | 1.61   |
|         | 無償資金協力  | -       | -       | -      |
|         | (計)     | 0.58    | 1.68    | 1.61   |
|         | 政府貸付    | △0.34   | △0.95   | △0.73  |
|         | (計)     | 0.24    | 0.73    | 0.89   |
| その他民間資金 | 直接投資等   | △32.87  | △36.71  | 31.44  |
|         | 輸出信用    | △131.06 | △226.52 | △83.06 |
|         | (計)     | △163.93 | △263.23 | △51.62 |
| 合計      | △163.69 | △262.50 | △50.73  |        |

(2) 政府ベース資金協力の概要

(交換公文ベース, 単位: 百万円)

| 項目     | 年度     |                       |      |   |
|--------|--------|-----------------------|------|---|
|        | ~ 1982 | 1983                  | 1984 |   |
| 政府直接借款 | 金額     | 12,000                | -    | - |
|        | 主要案件名  | (1) 通信施設整備拡充 (12,000) | -    | - |
| 無償資金協力 | 金額     | 300                   | -    | - |
|        | 主要案件名  | (1) 災害援助 (300)        | -    | - |

3. DAC 諸国の経済協力 (1983 暦年)

(単位: 百万ドル)

|          | 贈与 (1) |      | 貸付 (2) | 政府開発援助 (ODA) (1) + (2) = (3) | その他政府資金及び民間資金 (4) | 経済協力総額 (3) + (4) = (5) |
|----------|--------|------|--------|------------------------------|-------------------|------------------------|
|          |        | 技術協力 |        |                              |                   |                        |
| 2 国間援助   | 67.8   | 46.7 | 27.5   | 95.3                         | 882.3             | 977.6                  |
| (主要供与国)  |        |      |        |                              |                   |                        |
| ① フランス   | 46.7   | 36.0 | △7.7   | 39.0                         | 339.9             | 378.9                  |
| ② オーストリア | 0.5    | 0.5  | 20.5   | 21.0                         | △0.2              | 20.8                   |
| ③ カナダ    | 0.3    | -    | 18.6   | 18.9                         | 54.0              | 72.9                   |
| 多国間援助    | 10.6   | 7.7  | 1.9    | 12.5                         | 76.8              | 89.3                   |
| (主要援助機関) |        |      |        |                              |                   |                        |
| ① UNDP   |        |      |        | 3.9                          | -                 | 3.9                    |
| ② UNHCR  |        |      |        | 3.2                          | -                 | 3.2                    |
| O P E C  | 50.2   | -    | -      | 50.2                         | -                 | 50.2                   |
| 合計       | 128.6  | 54.4 | 29.4   | 158.0                        | 959.1             | 1,117.1                |

4. 技術協力協定等

|                         |      |
|-------------------------|------|
| ○ 2 国間政府開発援助に占めるわが国のシェア | 0.8% |
| ○ 政府開発援助に占めるわが国のシェア     | 0.5% |

5. 特記事項

(2) アルジェリアに対する国際協力事業団実績

|                    | 累計実績(昭和29年度～昭和58年度)   | 昭和59年度実績                            | 昭和60年度計画(一部実績を含む)     | 年月末現在実績 |
|--------------------|---|-------------------------------------|-----------------------|---------|
| 技術協力経費             | 1,166 百万円   | 163 百万円                             | 60 百万円                |         |
| 研修員受入              | 68 人  | 9 人(継続 0 人<br>新規 9 人)               | 13 人(集団10人・個別3人)      |         |
| 開発協力研修員受入          | — 人   | — 人(継続 — 人<br>新規 — 人)               | — 人(継続 — 人<br>新規 — 人) |         |
| 専門家派遣              | 65 人  | 4 人(継続 0 人<br>新規 4 人)               |                       |         |
| 個別専門家派遣            | 38 人  | 4 人(継続 0 人<br>新規 4 人)               | 1 人(継続 0 人<br>新規 1 人) |         |
| 単独機材供与             | 13 百万円  | — 百万円                               | 1 件 19 百万円            |         |
| 青年海外協力隊            | — 人   | — 人(継続 — 人<br>新規 — 人)               | — 人(継続 — 人<br>新規 — 人) |         |
| 開発調査               | (1)電気通信網整備計画(49)<br>(2)衛星通信地上局整備拡充計画(50)<br>(3)農業協力調査(57)                 | (1)フェッツラ湖周辺地域農業開発計画(58～59)          | —                     |         |
| 海外開発計画調査           | (1)紙パルプ工業設立計画(41)<br>(2)鋳工業プロジェクト選定確認調査(47,50,51,57)<br>(3)海水淡水化計画(57～58) | (1)海水淡水化計画(オラン・モスタガネム地域)<br>(58～59) | —                     |         |
| 開発投融资<br>(融資承諾ベース) | — 件 — 百万円   | — 件 — 百万円                           | — 件 — 百万円             |         |
| プロジェクト方式<br>技術協力   | (1)オラン科学技術大学医療センター<br>(53.4.1～59.3.31)                                    | —                                   | —                     |         |



(3) 国名 バーレーン国(The State of Bahrain)

1. 一般概況

|                |                                 |           |                     |                |                |                  |
|----------------|---------------------------------|-----------|---------------------|----------------|----------------|------------------|
| ※面積            | 0.7千km <sup>2</sup> (日本の約0.02倍) | ※人口       | 0.4百万人(1982年)       | 独立年月日          | 1971年8月14日     |                  |
| 政体             | 首長制                             | 宗教/言語     | イスラム教, キリスト教/アラビア語  | 通貨             | バハレーン・ディナール    |                  |
| ※国内総生産         | 3,240百万ドル(1983年)                | 産業構成      | 農業-%, 鉱工業-%, サービス-% | ※1人当りGNP       | 8,960ドル(1982年) |                  |
| 貿易量<br>(1983年) | 輸出                              | 3,038百万ドル | 日本の輸入               | 379百万ドル(12.5%) | 主要輸出品目         | 石油, アルミ (1980年)  |
|                | 輸入                              | 3,464百万ドル | 日本の輸出               | 362百万ドル(10.5%) | 対日主要輸出品目       | 石油, アルミ合金(1981年) |
| 国際通貨準備高        | 一百万ドル(1983年)                    | 公的対外債務残高  | 一百万ドル(1983年)        | 公的対外債務返済比率     | -%(1983年)      |                  |

※ 出所: 外務省「中近東・北アフリカ諸国便覧」

2. 二国間経済協力実績

(1) 我が国の経済協力実績

(単位: 百万ドル)

| 区分              |        | 暦年         | 1982  | 1983   | 1984   |
|-----------------|--------|------------|-------|--------|--------|
| 政府<br>開発<br>援助  | 贈<br>与 | 技術協力       | 0.23  | 0.08   | 0.22   |
|                 |        | 無償<br>資金協力 | -     | -      | -      |
|                 |        | (計)        | 0.23  | 0.08   | 0.22   |
|                 | 政府貸付   | -          | -     | -      |        |
|                 |        | (計)        | 0.23  | 0.08   | 0.22   |
| その他<br>民間<br>資金 | 直接投資等  | 5.27       | 16.10 | 34.71  |        |
|                 | 輸出信用   | 31.65      | 20.26 | 100.72 |        |
|                 | (計)    | 36.92      | 36.36 | 135.43 |        |
| 合計              |        |            | 37.15 | 36.44  | 135.65 |

(2) 政府ベース資金協力の概要

(交換公文ベース, 単位: 百万円)

| 項目             | 年度    | ~ 1982 | 1983 | 1984 |
|----------------|-------|--------|------|------|
|                | 金額    |        | -    | -    |
| 政府<br>直接<br>借款 | 主要案件名 | -      | -    | -    |
|                | 金額    | -      | -    | -    |
| 無償<br>資金<br>協力 | 主要案件名 | -      | -    | -    |
|                | 金額    | -      | -    | -    |

3. DAC諸国の経済協力(1983暦年)

(単位: 百万ドル)

|           | 贈 与 (1) |  | 貸 付 (2) | 政府開発援助<br>(ODA)<br>(1) + (2) = (3) | その他政府<br>資金及び民間<br>資金 (4) | 経済協力総額<br>(3) + (4) = (5) |
|-----------|---------|--|---------|------------------------------------|---------------------------|---------------------------|
|           | 技術協力    |  |         |                                    |                           |                           |
| 2 国 間 援 助 |         |  |         | 0.5                                | 391.7                     | 392.2                     |
| (主要供与国)   |         |  |         |                                    |                           |                           |
| ①         |         |  |         |                                    |                           |                           |
| ②         |         |  |         |                                    |                           |                           |
| ③         |         |  |         |                                    |                           |                           |
| 多 国 間 援 助 |         |  |         | 1.5                                | -                         | 1.5                       |
| (主要援助機関)  |         |  |         |                                    |                           |                           |
| ①         |         |  |         |                                    |                           |                           |
| ②         |         |  |         |                                    |                           |                           |
| O P E C   |         |  |         | 107.5                              | -                         | 107.5                     |
| 合 計       |         |  |         | 109.5                              | 391.7                     | 501.2                     |

4. 技術協力協定等

|                                    |       |
|------------------------------------|-------|
| ○ 2国間政府<br>開発援助に<br>占めるわが<br>国のシェア | 16.0% |
| ○ 政府開発援<br>助に占める<br>わが国のシ<br>ェア    | 0.1%  |

5. 特記事項

(3) パーレンシに対する国際協力事業団実績

|                    | 累計実績(昭和29年度～昭和58年度) | 昭和59年度実績              | 昭和60年度計画(一部実績を含む)     | 年 月末現在実績 |
|--------------------|---------------------|-----------------------|-----------------------|----------|
| 技術協力経費             | 38 百万円              | 46 百万円                | 54 百万円                |          |
| 研修員受入              | 16 人                | 5 人(継続 0 人<br>新規 5 人) | 9 人(集団 9 人・個別 0 人)    |          |
| 開発協力研修員受入          | — 人                 | — 人(継続 — 人<br>新規 — 人) | — 人(継続 — 人<br>新規 — 人) |          |
| 専門家派遣              | 2 人                 | 5 人(継続 2 人<br>新規 3 人) |                       |          |
| 個別専門家派遣            | 2 人                 | 5 人(継続 2 人<br>新規 3 人) | 2 人(継続 2 人<br>新規 0 人) |          |
| 単独機材供与             | — 百万円               | — 百万円                 | — 件 — 百万円             |          |
| 青年海外協力隊            | — 人                 | — 人(継続 — 人<br>新規 — 人) | — 人(継続 — 人<br>新規 — 人) |          |
| 開発調査               | —                   | —                     | —                     |          |
| 海外開発計画調査           | —                   | —                     | —                     |          |
| 開発投融资<br>(融資承諾ベース) | — 件 — 百万円           | — 件 — 百万円             | — 件 — 百万円             |          |
| プロジェクト方式<br>技術協力   | —                   | —                     | —                     |          |

(4) 国名 エジプト・アラブ共和国 (Arab Republic of Egypt)

1. 一般概況

|                |                                  |            |                        |               |              |
|----------------|----------------------------------|------------|------------------------|---------------|--------------|
| 面積             | 1,001千km <sup>2</sup> (日本の約2.7倍) | 人口         | 45.2百万人(1983年)         | 独立年月日         | 1922年2月28日   |
| 政体             | 共和制(一院制)                         | 宗教/言語      | イスラム教/アラビア語            | 通貨            | エジプト・ポンド     |
| 国内総生産          | 27,920百万ドル(1983年)                | 産業構成       | 農業20%, 鉱工業33%, サービス47% | 1人当りGNP       | 700ドル(1983年) |
| 貿易量<br>(1983年) | 輸出                               | 4,531百万ドル  | 日本の輸入                  | 234百万ドル(5.2%) | 主要輸出品目       |
|                | 輸入                               | 13,273百万ドル | 日本の輸出                  | 937百万ドル(7.1%) | 対日主要輸出品目     |
| 国際通貨準備高        | 1,699百万ドル(1983年)                 | 公的対外債務残高   | 15,229百万ドル(1983年)      | 公的対外債務返済比率    | 27.5%(1983年) |

2. 二国間経済協力実績

(1) 我が国の経済協力実績

(単位: 百万ドル)

| 区分        | 暦年     | 1982   | 1983   | 1984   |
|-----------|--------|--------|--------|--------|
| 政府開発援助    | 技術協力   | 1.17   | 8.29   | 10.36  |
|           | 無償資金協力 | 10.12  | 10.17  | 16.79  |
|           | (計)    | 11.29  | 18.46  | 27.15  |
|           | 政府貸付   | 50.32  | 31.90  | 54.32  |
|           | (計)    | 61.61  | 50.36  | 81.47  |
| その他民間政府資金 | 直接投資等  | 10.89  | 16.34  | 13.40  |
|           | 輸出信用   | △19.75 | △23.10 | 15.01  |
|           | (計)    | △ 8.86 | △ 6.76 | 28.41  |
| 合計        |        | 52.75  | 43.60  | 109.88 |

(2) 政府ベース資金協力の概要

(交換公文ベース, 単位: 百万円)

| 項目     | 年度    | ～ 1982   | 1983   | 1984   |
|--------|-------|--|--|--|
|        |       | 金額   | 金額   | 金額   |
| 政府直接借款 | 金額    | 230,180  | 50,000   | 12,700   |
|        | 主要案件名 | (1)スエズ運河待機泊地拡張(7,000)<br>(2)サラーム運河計画(4,600)<br>(3)アスワン第2水力発電(2,900)<br>(4)大カイロ上水道改善計画(他)(8,950)<br>(5)アドリア地区土地改良計画(7,300)<br>(6)ダマンフル・ガスタービン計画(6,200)<br>(7)上エジプト給電指令施設整備計画(5,900)<br>(8)カイロ下水処理場建設計画(E/S)(750)(他) | (1)クズ紙パルプ工場建設計画(25,000)<br>(2)アシュート変電所建設計画(7,940)<br>(3)ショブラ火力発電所建設計画(1,600)<br>(4)セメント工場建設計画(8,760)<br>(5)スエズ湾航行援助システム計画(2,980)<br>(6)ダミエッタ港建設計画(2,720)<br>(7)テンス・オブ・ラマンダ農業開発計画(350)<br>(8)北シナイ州道路網建設計画(E/S)(650) | (1)マルサ・マトルーフ発電バージ(12,700)  |
| 無償資金協力 | 金額    | 16,683   | 3,216  | 3,228  |
|        | 主要案件名 | (1)低所得者住宅供給計画(5,100)<br>(2)リフト・バレー熱対策計画(1,000)<br>(3)地方電化計画(100)<br>(4)優良種子生産計画(878)<br>(5)米作機械化計画(1,400)<br>(6)アインシャムス大学医学部改善計画(700)<br>(7)食糧増産援助(1,000)<br>(8)債務救済(26)(他)  | (1)住宅供給計画(500)<br>(2)精密技術訓練センター拡張計画(1,550)<br>(3)食糧増産援助(1,100)<br>(4)青年スポーツ省柔道機材(42)<br>(5)債務救済(24)  | (1)農業機械貸出センター設立計画(1,303)<br>(2)住宅供給計画(500)<br>(3)教育文化センター建設計画(1,375)<br>(4)エジプト芸術学院音響機材及び視聴覚機材(50) |

3. DAC 諸国の経済協力(1983 暦年)

(単位: 百万ドル)

|          | 贈与(1) | 貸付(2) | 政府開発援助(ODA)<br>(1)+(2)=(3) | その他政府資金及び民間資金(4) | 経済協力総額<br>(3)+(4)=(5) |
|----------|-------|-------|----------------------------|------------------|-----------------------|
|          |       |       |                            |                  |                       |
| 2 国間援助   | 780.6 | 475.6 | 452.7                      | 1,233.3          | 1,491.4               |
| (主要供与国)  |       |       |                            |                  |                       |
| ①アメリカ    | 679.0 | 419.0 | 305.0                      | 984.0            | 451.0                 |
| ②ドイツ     | 18.3  | 18.1  | 78.7                       | 97.0             | 185.8                 |
| ③日本      | 18.5  | 8.3   | 31.9                       | 50.4             | △ 6.8                 |
| 多国間援助    | 96.0  | 22.4  | 151.8                      | 247.9            | 138.4                 |
| (主要援助機関) |       |       |                            |                  |                       |
| ①IDA     |       |       | 141.6                      | -                | 141.6                 |
| ②WFP     |       |       | 38.2                       | -                | 38.2                  |
| OPEC     | 0.1   | -     | △25.4                      | △25.3            | -                     |
| 合計       | 876.7 | 498.0 | 579.2                      | 1,455.9          | 1,629.8               |

4. 技術協力協定等

(1)技術協力協定(1984.1.31発効)

5. 特記事項

※ 別紙参照

|                        |      |
|------------------------|------|
| ○ 2国間政府開発援助に占めるわが国のシェア | 4.1% |
| ○ 政府開発援助に占めるわが国のシェア    | 3.5% |

5. 特記事項

1985年度対エジプト経済協力実績(単位:百万円)

I. 政府直接借款

84年度円借款(50,000 E/N 1985. 4. 28)

- (1) テンス・オブ・ラマダン農業開発計画(7,260)
- (2) ケナ州砂糖きび生産改善計画(3,600)
- (3) カッターラ地区農業開発計画(6,270)
- (4) アブ・ザール変電所建設計画(8,200)
- (5) セメント工場計画(15,750)
- (6) 砂糖工場リハビリテーション計画(7,920)
- (7) 大カイロ環状道路建設計画(1,000)

II. 無償資金協力

- (1) 住宅供給計画(1,000 E/N 1985. 4. 19)
- (2) 食糧増産援助(1,100 E/N 1985. 4. 19)
- (3) 教育文化センター建設計画(2,144 E/N 1985. 7. 16)
- (4) 農業機械貸出センター建設計画(1,256 E/N 1985. 10. 1)

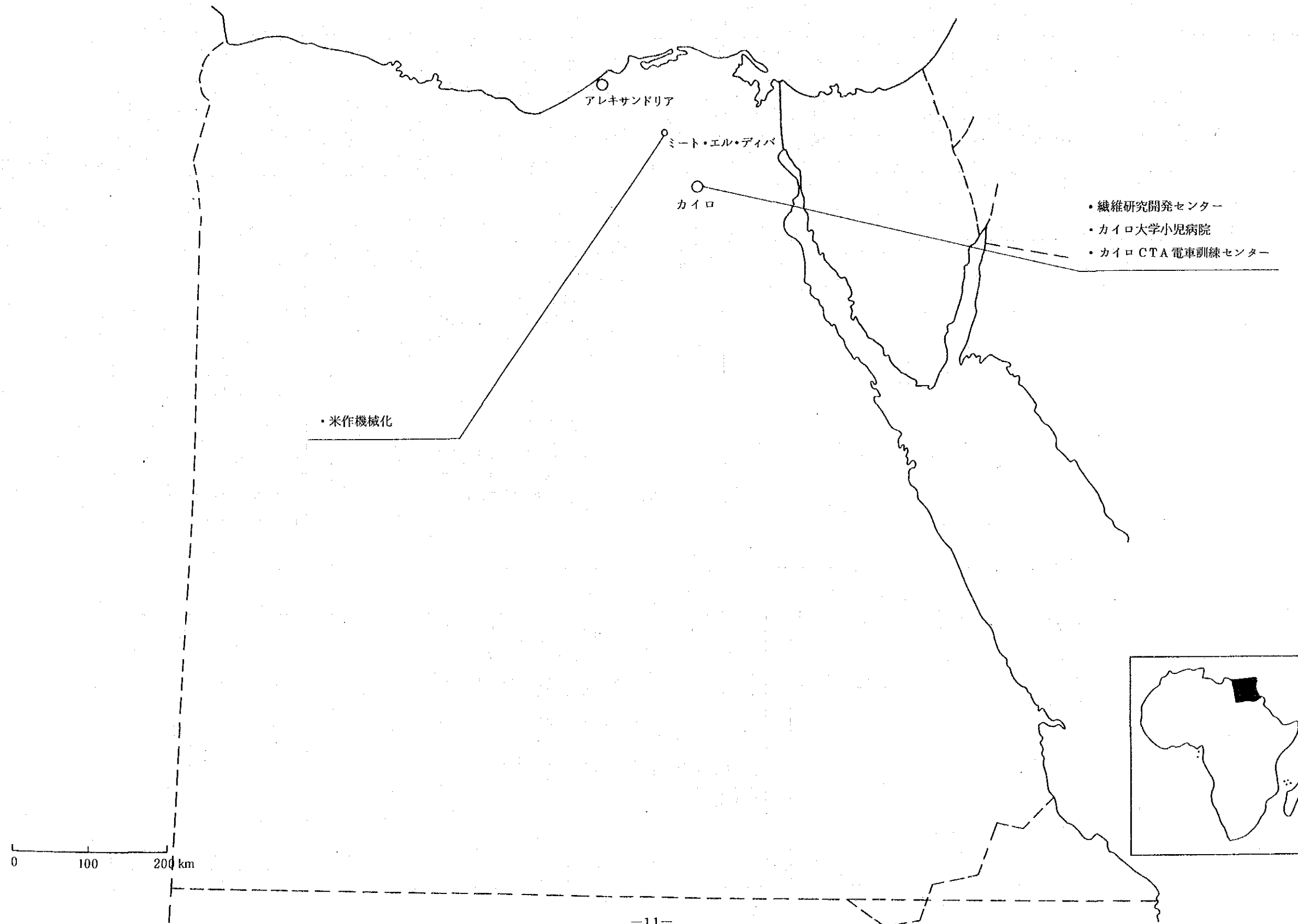
(4) エジプト に対する国際協力事業団実績

|              | 累計実績 (昭和29年度～昭和58年度)   | 昭和59年度実績   | 昭和60年度計画 (一部実績を含む)   | 年 月末現在実績 |
|--------------|--|--|--|----------|
| 技術協力経費       | 9,158 百万円  | 2,105 百万円  | 1,942 百万円  |          |
| 研修員受入        | 1,271 人  | 141 人 (継続 20人<br>新規 121人)  | 143 人 (集団113人・個別30人)   |          |
| 開発協力研修員受入    | - 人  | - 人 (継続 -人<br>新規 -人)   | - 人 (継続 -人<br>新規 -人)   |          |
| 専門家派遣        | 292 人  | 66 人 (継続 18人<br>新規 48人)  |  |          |
| 個別専門家派遣      | 159 人  | 28 人 (継続 6人<br>新規 22人)   | 23 人 (継続 9人<br>新規 14人)   |          |
| 単独機材供与       | 181 百万円  | 27 百万円   | - 件 - 百万円  |          |
| 青年海外協力隊      | - 人  | - 人 (継続 -人<br>新規 -人)   | - 人 (継続 -人<br>新規 -人)   |          |
| 開発調査         | (1)アスワンハイダム (32)<br>(2)スエズ運河拡張計画 (34,49～50)<br>(3)砂漠地帯地域開発計画 (38)<br>(4)砂漠地域通信網開発計画 (39～40)<br>(5)カイロ都市交通計画 (41)<br>(6)カイロ大都市圏上水道計画 (49～51)<br>(7)アレキサンドリア港拡張計画 (50)<br>(8)スエズ運河経営システム設計計画 (52～53)<br>(9)エジプト南部地域総合開発計画 (53～54)<br>(10)アラブ国鉄近代化計画 (53～54)<br>(11)南部ナセル湖周辺地開発計画 (53)<br>(12)農業開発計画 (南部ホサイニア・バレイ) (54～55)<br>(13)スエズ運河第二期拡張計画 (54～55)<br>(14)スエズ運河庁に対する技術協力計画 (52～55)<br>(15)アレキサンドリア電話網整備計画 (55～56)<br>(16)経済技術協力調査 (55)<br>(17)テンス・オブ・ラマダン農業開発計画 (56～57)<br>(18)上エジプトマイクロ通信網整備 (57)<br>(19)食肉冷蔵供給システム開発計画 (56～58)<br>(20)北部ホサイニア・ポートサイド南部農業開発計画 (56～58)<br>(21)南部ホサイニアバレイ農業開発計画(II) (58) | (1)シアルキアル上水道整備計画 (57～59)<br>(2)エルファユームかんがい (57～59)<br>(3)エルアリッシュ市下水道整備計画 (58～59)<br>(4)スエズ運河航行安全計画 (57～60)<br>(5)アレキサンドリア市都市廃棄物処理計画 (58～60)<br>(6)アレキサンドリア新国際空港建設計画 (58～60)<br>(7)スエズ湾臨海部開発計画 (58～)<br>(旧紅海沿岸地域総合開発計画)<br>(8)シックス・オクトーバーシティテレビセンター建設計画 (59～61)<br>(9)経済技術協力調査 (有識者評価調査) (59) | (継続)<br>(1)スエズ運河航行安全計画 (57～60)<br>(2)アレキサンドリア市都市廃棄物処理計画 (58～60)<br>(3)アレキサンドリア新国際空港建設計画 (58～60)<br>(4)スエズ湾臨海部開発計画 (58～)<br>(旧紅海沿岸地域総合開発計画)<br>(5)シックス・オクトーバーシティテレビセンター建設計画 (59～61)<br>(新規)<br>(1)経済技術協力評価調査 (有識者評価調査) (60) |          |
| 無償資金協力基本設計調査 | (1)漁業管理センター設立基本設計 (54)<br>(2)カイロ大学付属小児科病院建て替え及び機材整備計画 (54)<br>(3)米作機械化計画基本設計 (56)<br>(4)優良種子生産計画基本設計 (56)<br>(5)精米技術訓練センター設立計画 (57)<br>(6)農業機械貸出しセンター設立計画 (58)<br>(7)教育文化会館建設計画 (58)   | (1)建設機械訓練所建設計画 (59)  |  |          |

エジプトに対する国際協力事業団実績

|                    | 累計実績(昭和29年度～昭和58年度)   | 昭和59年度実績   | 昭和60年度計画(一部実績を含む)   | 年月末現在実績 |
|--------------------|---|--|---|---------|
| 海外開発計画調査           | (1)ヘルワン製鉄所改造計画(51～52)<br>(2)ヘルワン製鉄所分塊工場改修計画(53～54)<br>(3)ディケータ直接環元一貫製鉄所建設計画(53～54)<br>(4)アフリカ・中近東諸国鉱工業プロジェクト選定確認調査(49, 53, 56, 57)<br>(5)アフリカ・中近東諸国鉱工業プロジェクト・フォローアップ調査(55)<br>(6)シナイ火力発電開発計画(57～58) | (1)鉱工業プロジェクト選定確認調査(59)   | (新規)<br>(1)繊維工場建設計画調査(レーヨン・アクリル)  |         |
| 開発投融资<br>(融資承諾ベース) | — 件 — 百万円   | — 件 — 百万円  | — 件 — 百万円   |         |
| プロジェクト方式<br>技術協力   | (1)看護教育研究(53.4.1～58.3.31)<br>(2)アラブ海運大学校(51.11.6～57.5.10)   | (1)繊維研究開発センター(55.11.7～62.3.31)<br>(2)米作機械化(56.8.18～61.8.17)<br>(3)カイロCTA電車訓練センター(57.6.9～61.6.8)<br>(4)カイロ大学小児病院(58.7.1～63.6.30)<br>(5)建設機械訓練センター(事前調査) | (継続)<br>(1)繊維研究開発センター(55.11.7～62.3.31)<br>(2)米作機械化(56.8.18～61.8.17)<br>(3)カイロCTA電車訓練センター(57.6.9～61.6.8)<br>(4)カイロ大学小児病院(58.7.1～63.6.30) |         |

昭和60年度プロジェクト方式技術協力の配置図(エジプト)



(5) 国名 イラン回教共和国 (Islamic Republic of Iran)

1. 一般概況

|                |                                  |            |                     |                  |              |
|----------------|----------------------------------|------------|---------------------|------------------|--------------|
| 面積             | 1,648千km <sup>2</sup> (日本の約4.4倍) | 人口         | 425百万人(1983年)       | 独立年月日            | —            |
| 政体             | 回教共和制                            | 宗教/言語      | イスラム教他/ペルシャ語        | 通貨               | リアル          |
| ※国内総生産         | 2,283百万ドル(1982年)                 | 産業構成       | 農業—%, 鉱工業—%, サービス—% | ※1人当りGNP         | 875ドル(1982年) |
| 貿易量<br>(1983年) | 輸出                               | 19,476百万ドル | 日本の輸入               | 3,852百万ドル(19.8%) | 主要輸出品目       |
|                | 輸入                               | 18,227百万ドル | 日本の輸出               | 3,102百万ドル(17.0%) | 対日主要輸出品目     |
| 国際通貨準備高        | —百万ドル(1983年)                     | 公的対外債務残高   | —百万ドル(1983年)        | 公的対外債務返済比率       | —%(1983年)    |

※ 出所：外務省「中近東・北アフリカ諸国使覧」

2. 二国間経済協力実績

(1) 我が国の経済協力実績

(単位：百万ドル)

| 区分      | 暦年      | 1982    | 1983    | 1984    |      |
|---------|---------|---------|---------|---------|------|
| 政府開発援助  | 贈与      | 技術協力    | 0.75    | 1.16    | 2.13 |
|         |         | 無償資金協力  | —       | —       | —    |
|         |         | (計)     | 0.75    | 1.16    | 2.13 |
|         | 政府貸付    | △9.47   | △9.77   | △9.78   |      |
|         | (計)     | △8.72   | △8.61   | △7.65   |      |
| その他民間資金 | 直接投資等   | △0.13   | △52.58  | △32.21  |      |
|         | 輸出信用    | △185.14 | △122.31 | △79.65  |      |
|         | (計)     | △185.27 | △174.89 | △111.86 |      |
| 合計      | △193.99 | △183.50 | △119.51 |         |      |

(2) 政府ベース資金協力の概要

(交換公文ベース、単位：百万円)

| 項目     | 年度    | ～ 1982   | 1983 | 1984 |
|--------|-------|--|------|------|
| 政府直接借付 | 金額    | 34,920   | —    | —    |
|        | 主要案件名 | (1)電気通信計画(6,120)<br>(2)石油化学計画(28,800)            | —    | —    |
| 無償資金協力 | 金額    | 268  | —    | —    |
|        | 主要案件名 | (1)洪水災害援助(80)<br>(2)地震災害援助(100)<br>(3)地震災害援助(88) | —    | —    |

3. DAC諸国の経済協力(1983暦年)

(単位：百万ドル)

|          | 贈与(1) |      | 貸付(2) | 政府開発援助(ODA)<br>(1)+(2)=(3) | その他政府資金及び民間資金(4) | 経済協力総額<br>(3)+(4)=(5) |
|----------|-------|------|-------|----------------------------|------------------|-----------------------|
|          |       | 技術協力 |       |                            |                  |                       |
| 2国間援助    | 53.1  | 13.3 | △13.1 | 40.0                       | △1,136.5         | △1,096.5              |
| (主要供与国)  |       |      |       |                            |                  |                       |
| ①西ドイツ    | 39.9  | 2.3  | △1.9  | 38.0                       | △234.8           | △196.8                |
| ②オーストリア  | 5.4   | 4.7  | 0.0   | 5.4                        | △0.4             | 5.0                   |
| ③フランス    | 4.7   | 4.7  | △0.9  | 3.8                        | △378.7           | △374.9                |
| 多国間援助    | 8.1   | 8.1  | —     | 8.1                        | △49.9            | △41.8                 |
| (主要援助機関) |       |      |       |                            |                  |                       |
| ①UNDP    |       |      |       | 4.0                        | —                | 4.0                   |
| ②UNHCR   |       |      |       | 3.6                        | —                | 3.6                   |
| OPEC     | —     | —    | —     | —                          | —                | —                     |
| 合計       | 61.2  | 21.4 | △13.1 | 48.1                       | △1,186.4         | △1,138.3              |

4. 技術協力協定等

|                       |                          |
|-----------------------|--------------------------|
| ○2国間政府開発援助に占めるわが国のシェア | (1)経済技術協力協定(1959.12.9発行) |
| —%                    |                          |
| ○政府開発援助に占めるわが国のシェア    | 5. 特記事項                  |
| —%                    |                          |



(5) イ ラ ン に対する国際協力事業団実績

|                | 累計実績(昭和29年度～昭和58年度)  | 昭和59年度実績                                  | 昭和60年度計画(一部実績を含む)              | 年 月末現在実績 |
|----------------|--|---|--------------------------------|----------|
| 技術協力経費         | 3,748 百万円  | 297 百万円                                   | 638 百万円                        |          |
| 研修員受入          | 1,095 人  | 64 人(継続 7 人<br>新規 57 人)                   | 80 人(集団50人・個別30人)              |          |
| 開発協力研修員受入      | - 人  | - 人(継続 - 人<br>新規 - 人)                     | - 人(継続 - 人<br>新規 - 人)          |          |
| 専門家派遣          | 251 人  | 4 人(継続 0 人<br>新規 4 人)                     |                                |          |
| 個別専門家派遣        | 173 人  | 4 人(継続 0 人<br>新規 4 人)                     | - 人(継続 - 人<br>新規 - 人)          |          |
| 単独機材供与         | 45 百万円   | 5 百万円                                     | - 件 - 百万円                      |          |
| 青年海外協力隊        | - 人  | - 人(継続 - 人<br>新規 - 人)                     | - 人(継続 - 人<br>新規 - 人)          |          |
| 開発調査           | (1)総合開発事業調査(32)<br>(2)カスピ海沿岸総合開発計画(33)<br>(3)団地住宅及び国防省官舎建設計画(33)<br>(4)橋梁架設計画(36)<br>(5)タレガンかんがい計画(36～37)<br>(6)テヘラン市都市交通施設計画(44～45)<br>(7)イラン国鉄近代化計画(48)<br>(8)高速鉄道計画(50)<br>(9)テヘラン都市交通(リングロード計画)(53～54)<br>(10)経済技術協力調査(58)                 | (1)テヘラン都市交通計画(58)<br>(2)カスピ海沿岸農業開発計画(58～) | (継 続 )<br>(1)カスピ海沿岸農業開発計画(58～) |          |
| 海外開発計画調査       | (1)電気通信網開発(37)<br>(2)中小規模工業経済協力調査(42)<br>(3)電力事業開発基礎(46～47)<br>(4)石油化学工業製品計画(52～53)<br>(5)輸出用製油所建設計画(53)   | -   | -                              |          |
| 開発投融资(融資承諾ベース) | 2 件 408 百万円  | - 件 - 百万円                                 | - 件 - 百万円                      |          |
| プロジェクト方式技術協力   | (1)小規模工業訓練センター(35.9～40.9)<br>(2)電気通信研究センター(46.3.29～52.3.28)<br>(3)カラジ職業訓練センター(48.10.23～52.10.22)<br>(4)テヘラン大学公衆衛生学部(42.7～45)<br>(5)ポリオ対策(42.7～43)<br>(6)テヘラン大学医学部(46.1～49)<br>(7)産業衛生・核医学(53.4.1～57.3.31)<br>(8)ザボール農業研究(53.3.13にR/D締結したが協力中断) | -   | -                              |          |

(6) 国名 イラク共和国 (Republic of Iraq)

1. 一般概況

|                |                                |            |                      |               |                |                        |
|----------------|--------------------------------|------------|----------------------|---------------|----------------|------------------------|
| 面積             | 435千km <sup>2</sup> (日本の約1.2倍) | 人口         | 14.7百万人(1983年)       | 独立年月日         | 1932年10月8日     |                        |
| 政体             | 共和制                            | 宗教 / 言語    | イスラム教他 / アラビア語, クルド語 | 通貨            | イラク・ディナール      |                        |
| ※国内総生産         | 39,500百万ドル(1980年推定)            | 産業構成       | 農業-%, 鉱工業-%, サービス-%  | ※1人当りGNP      | 3,020ドル(1980年) |                        |
| 貿易量<br>(1983年) | 輸出                             | 8,881百万ドル  | 日本の輸入                | 128百万ドル(1.4%) | 主要輸出品目         | 石油, 食品・畜類, 石油製品(1981年) |
|                | 輸入                             | 11,712百万ドル | 日本の輸出                | 695百万ドル(5.9%) | 対日主要輸出品目       | 原油及び粗油(1982年)          |
| 国際通貨準備高        | —百万ドル(1983年)                   | 公的対外債務残高   | —百万ドル(1983年)         | 公的対外債務返済比率    | —%(1983年)      |                        |

※出所: 外務省「中近東・北アフリカ諸国便覧」

2. 二国間経済協力実績

(1) 我が国の経済協力実績

(単位: 百万ドル)

| 区分      |       | 暦年      | 1982    | 1983    | 1984 |
|---------|-------|---------|---------|---------|------|
| 政府開発援助  | 贈与    | 技術協力    | 0.89    | 1.07    | 2.17 |
|         |       | 無償資金協力  | —       | —       | —    |
|         |       | (計)     | 0.89    | 1.07    | 2.17 |
|         | 政府貸付  | —       | 1.55    | △6.81   |      |
|         | (計)   | 0.89    | 2.62    | △4.65   |      |
| その他民間資金 | 直接投資等 | —       | —       | —       |      |
|         | 輸出信用  | △386.69 | △367.77 | △187.65 |      |
|         | (計)   | △386.69 | △367.77 | △187.65 |      |
| 合計      |       | △385.80 | △365.15 | △192.30 |      |

(2) 政府ベース資金協力の概要

(交換公文ベース, 単位: 百万円)

| 項目     |       | 年度 | ～ 1982   | 1983   | 1984 |
|--------|-------|----|--|--|------|
| 政府直接借款 | 金額    |    | 74,500 (37,961)  | (5,640)  | —    |
|        | 主要案件名 |    | (1)経済開発事業(混合借款)(74,500)<br>①コール・アル・ズバイ肥料工場(21,842)<br>②ハルサ水力発電所(14,539)<br>③医療機器事業計画(5病院)(1,580) | (1)経済開発事業(混合借款)(74,500)<br>④医療機器事業計画(8病院)(5,640) | —    |
| 無償資金協力 | 金額    |    | —  | —  | —    |
|        | 主要案件名 |    | —  | —  | —    |

3. DAC諸国の経済協力(1983暦年)

(単位: 百万ドル)

|                   | 贈与(1) |      | 貸付(2) | 政府開発援助(ODA)<br>(1)+(2)=(3) | その他政府資金及び民間資金(4) | 経済協力総額<br>(3)+(4)=(5) |
|-------------------|-------|------|-------|----------------------------|------------------|-----------------------|
|                   |       | 技術協力 |       |                            |                  |                       |
| 2国間援助<br>(主要供与国)  | 6.5   | 5.9  | 1.5   | 8.0                        | 1,271.7          | 1,279.7               |
| ①日本               | 1.1   | 1.1  | 1.5   | 2.6                        | △367.8           | △265.2                |
| ②フランス             | 2.5   | 2.5  | —     | 2.5                        | 402.4            | 404.9                 |
| ③イタリア             | 1.0   | 1.0  | —     | 1.0                        | 659.6            | 660.6                 |
| 多国間援助<br>(主要援助機関) | 2.3   | 2.3  | 5.3   | 7.6                        | 12.0             | 19.6                  |
| ①UNDP             |       |      |       | 2.0                        | —                | 2.0                   |
| ②UNTA             |       |      |       | 0.2                        | —                | 0.2                   |
| O P E C           | 0.1   | —    | △1.9  | △1.8                       | —                | △1.8                  |
| 合計                | 8.9   | 8.3  | 4.9   | 13.8                       | 1,283.7          | 1,297.5               |

4. 技術協力協定等

(1)経済技術協力協定(1974. 11. 11 発行)

5. 特記事項

1985年度対イラク経済協力実績(単位: 百万円)

I. 政府直接借款

(1)ベイズ肥料工場計画(14,150 E/N 1985. 8. 30)

|                       |       |
|-----------------------|-------|
| ○2国間政府開発援助に占めるわが国のシェア | 32.8% |
| ○政府開発援助に占めるわが国のシェア    | 19.0% |

(6) イ ラ ク に対する国際協力事業団実績

|                            | 累計実績 (昭和 29 年度～昭和 58 年度)  | 昭 和 5 9 年 度 実 績                                  | 昭 和 6 0 年 度 計 画 (一部実績を含む)                | 年 月 末 現 在 実 績 |
|----------------------------|---|--|--|---------------|
| 技 術 協 力 経 費                | 2,165 百万円   | 555 百万円  | 276 百万円                                  |               |
| 研 修 員 受 入                  | 670 人   | 79 人 (継続 7 人<br>新規 72 人)                         | 81 人 (集団 52 人・個別 29 人)                   |               |
| 開発協力研修員受入                  | — 人   | — 人 (継続 — 人<br>新規 — 人)                           | — 人 (継続 — 人<br>新規 — 人)                   |               |
| 専 門 家 派 遣                  | 86 人  | 9 人 (継続 4 人<br>新規 5 人)                           |  |               |
| 個別専門家派遣                    | 30 人  | — 人 (継続 — 人<br>新規 — 人)                           | 1 人 (継続 0 人<br>新規 1 人)                   |               |
| 単 独 機 材 供 与                | 5 百万円   | — 百万円  | — 件 — 百万円                                |               |
| 青 年 海 外 協 力 隊              | — 人   | — 人 (継続 — 人<br>新規 — 人)                           | — 人 (継続 — 人<br>新規 — 人)                   |               |
| 開 発 調 査                    | (1)水道建設計画 (39)<br>(2)農業復興計画 (52)<br>(3)カハラ稲作農場計画 (53～54)<br>(4)ミサン農業開発計画 (53)<br>(5)ラジオ・テレビ放送網整備計画 (54) | (1)職業訓練センター建設計画 (58～59)<br>(2)バクダッド都市圏開発調査 (59～) | ( 継 続 )<br>(1)バクダッド都市圏開発調査 (59～)         |               |
| 海 外 開 発 計 画 調 査            | (1)輸出用石油製油所改造計画 (51)  | —  | —  |               |
| 開 発 投 融 資<br>(融資承諾ベース)     | — 件 — 百万円   | — 件 — 百万円  | — 件 — 百万円                                |               |
| プ ロ ジ ェ ク ト 方 式<br>技 術 協 力 | —   | (1)電気産業訓練センター (50.9.7～60.3.31)                   | ( 新 規 )<br>(1)電気産業訓練センター PHASE II (実施協議) |               |

(7) 国名 イスラエル国 (The State of Israel)

1. 一般概況

|                |                                |           |                          |                |                 |                         |
|----------------|--------------------------------|-----------|--------------------------|----------------|-----------------|-------------------------|
| 面積             | 21千km <sup>2</sup> (日本の約0.06倍) | 人口        | 4.1百万人 (1983年)           | 独立年月日          | 1948年5月14日      |                         |
| 政体             | 共和制 (一院制)                      | 宗教 / 言語   | ユダヤ教, イスラム教 / ヘブライ語      | 通貨             | シケル             |                         |
| 国内総生産          | 20,660百万ドル (1983年)             | 産業構成      | 農業 6%, 鉱工業 27%, サービス 67% | 1人当りGNP        | 5,370ドル (1983年) |                         |
| 貿易量<br>(1983年) | 輸出                             | 5,068百万ドル | 日本の輸入                    | 189百万ドル (3.7%) | 主要輸出品目          | ダイヤモンド (加工品), 化学品, 繊維製品 |
|                | 輸入                             | 9,337百万ドル | 日本の輸出                    | 273百万ドル (2.9%) | 対日主要輸出品目        | ダイヤモンド, 化学品, 医療・光学機器    |
| 国際通貨準備高        | 4,038百万ドル (1983年)              | 公的対外債務残高  | 15,149百万ドル (1983年)       | 公的対外債務返済比率     | 19.6% (1983年)   |                         |

2. 二国間経済協力実績

(1) 我が国の経済協力実績

(単位: 百万ドル)

| 区分      | 暦年     |      |      |      |
|---------|--------|------|------|------|
|         | 1982   | 1983 | 1984 |      |
| 政府開発援助  | 技術協力   | 0.15 | 0.14 | 0.17 |
|         | 無償資金協力 | —    | —    | —    |
|         | (計)    | 0.15 | 0.14 | 0.17 |
|         | 政府貸付   | —    | —    | —    |
|         | (計)    | 0.15 | 0.14 | 0.17 |
| その他民間資金 | 直接投資等  | —    | —    | —    |
|         | 輸出信用   | —    | —    | 7.07 |
|         | (計)    | —    | —    | 7.07 |
| 合計      | 0.15   | 0.14 | 7.24 |      |

(2) 政府ベース資金協力の概要

(交換公文ベース, 単位: 百万円)

| 項目      | 年度    | ～ 1982 |  |  | 1983 | 1984 |
|---------|-------|--------|--|--|------|------|
|         |       | 金額     |  |  | 金額   | 金額   |
| 政府直接借入金 | 金額    | —      |  |  | —    | —    |
|         | 主要案件名 | —      |  |  | —    | —    |
| 無償資金協力  | 金額    | —      |  |  | —    | —    |
|         | 主要案件名 | —      |  |  | —    | —    |

3. DAC諸国の経済協力 (1983暦年)

(単位: 百万ドル)

|          | 贈与 (1)  |      | 貸付 (2) | 政府開発援助 (ODA) (1) + (2) = (3) | その他政府資金及び民間資金 (4) | 経済協力総額 (3) + (4) = (5) |
|----------|---------|------|--------|------------------------------|-------------------|------------------------|
|          | 技術協力    |      |        |                              |                   |                        |
| 2国間援助    | 1,325.9 | 11.5 | 19.0   | 1,344.9                      | 872.8             | 2,217.7                |
| (主要供与国)  |         |      |        |                              |                   |                        |
| ①アメリカ    | 1,314.0 | —    | △22.0  | 1,292.0                      | 727.0             | 2,019.0                |
| ②西ドイツ    | 8.2     | 8.2  | 41.0   | 49.2                         | —                 | 49.2                   |
| ③オランダ    | 0.7     | 0.7  | —      | 0.7                          | —                 | 0.7                    |
| 多国間援助    | —       | —    | —      | —                            | △13.5             | △13.5                  |
| (主要援助機関) |         |      |        |                              |                   |                        |
| ①        |         |      |        | —                            | —                 | —                      |
| ②        |         |      |        | —                            | —                 | —                      |
| O P E C  | —       | —    | —      | —                            | —                 | —                      |
| 合計       | 1,325.9 | 11.5 | 19.0   | 1,344.9                      | 859.3             | 2,204.2                |

4. 技術協力協定等

|                        |       |
|------------------------|-------|
| ○ 2国間政府開発援助に占めるわが国のシェア | 0.01% |
| ○ 政府開発援助に占めるわが国のシェア    | 0.01% |

5. 特記事項

(7) イスラエル に対する国際協力事業団実績

|                    | 累計実績(昭和29年度~昭和58年度) | 昭和59年度実績              | 昭和60年度計画(一部実績を含む)     | 年 月末現在実績 |
|--------------------|---------------------|-----------------------|-----------------------|----------|
| 技術協力経費             | 45 千円               | — 百万円                 | — 百万円                 |          |
| 研修員受入              | 5 人                 | — 人(継続 — 人<br>新規 — 人) | — 人(集団 — 人・個別 — 人)    |          |
| 開発協力研修員受入          | — 人                 | — 人(継続 — 人<br>新規 — 人) | — 人(継続 — 人<br>新規 — 人) |          |
| 専門家派遣              | — 人                 | — 人(継続 — 人<br>新規 — 人) |                       |          |
| 個別専門家派遣            | — 人                 | — 人(継続 — 人<br>新規 — 人) | — 人(継続 — 人<br>新規 — 人) |          |
| 単独機材供与             | — 百万円               | — 百万円                 | — 件 — 百万円             |          |
| 青年海外協力隊            | — 人                 | — 人(継続 — 人<br>新規 — 人) | — 人(継続 — 人<br>新規 — 人) |          |
| 開発調査               | —                   | —                     | —                     |          |
| 海外開発計画調査           | —                   | —                     | —                     |          |
| 開発投融资<br>(融資承諾ベース) | — 件 — 百万円           | — 件 — 百万円             | — 件 — 百万円             |          |
| プロジェクト方式<br>技術協力   | —                   | —                     | —                     |          |

(8) 国名 ジョルダン・ハシミテ王国 (Hashemite Kingdom of Jordan)

1. 一般概況

|                |                               |           |          |                       |  |            |                        |  |
|----------------|-------------------------------|-----------|----------|-----------------------|--|------------|------------------------|--|
| 面積             | 98千km <sup>2</sup> (日本の約0.3倍) |           | 人口       | 3.2百万人(1983年)         |  | 独立年月日      | 1946年3月22日             |  |
| 政体             | 立憲君主制                         |           | 宗教 / 言語  | イスラム教, キリスト教 / アラビア語  |  | 通貨         | ジョルダン・ディナール            |  |
| 国内総生産          | 3,630百万ドル(1983年)              |           | 産業構成     | 農業8%, 鉱工業31%, サービス61% |  | 1人当りGNP    | 1,640ドル(1983年)         |  |
| 貿易量<br>(1983年) | 輸出                            | 627百万ドル   | 日本の輸入    | 9百万ドル(1.4%)           |  | 主要輸出品目     | 燐鉱石, 農作物, 工業製品 (1982年) |  |
|                | 輸入                            | 3,645百万ドル | 日本の輸出    | 278百万ドル(7.6%)         |  | 対日主要輸出品目   | 燐鉱石 (1982年)            |  |
| 国際通貨準備高        | 1,240百万ドル(1983年)              |           | 公的対外債務残高 | 1,940百万ドル(1983年)      |  | 公的対外債務返済比率 | 11.3%(1983年)           |  |

2. 二国間経済協力実績

(1) 我が国の経済協力実績

(単位: 百万ドル)

| 区分      | 暦年    |        | 1982  | 1983   | 1984 |
|---------|-------|--------|-------|--------|------|
|         | 1982  | 1983   |       |        |      |
| 政府開発援助  | 贈与    | 技術協力   | 0.97  | 0.50   | 0.54 |
|         |       | 無償資金協力 | —     | 0.13   | —    |
|         |       | (計)    | 0.97  | 0.63   | 0.54 |
|         | 政府貸付  | 10.82  | 18.73 | 19.27  |      |
|         | (計)   | 11.79  | 19.36 | 19.81  |      |
| その他民間資金 | 直接投資等 | —      | —     | 10.77  |      |
|         | 輸出信用  | △36.08 | 8.34  | 84.83  |      |
|         | (計)   | △36.08 | 8.34  | 95.60  |      |
| 合計      |       | △24.29 | 27.70 | 115.41 |      |

(2) 政府ベース資金協力の概要

(交換公文ベース, 単位: 百万円)

| 項目     | 年度    | ～ 1982  |  |  | 1983             |  |  | 1984                                  |  |  |
|--------|-------|---|--|--|------------------|--|--|---------------------------------------|--|--|
|        |       | 19,193  |  |  | 12,114           |  |  | 13,900                                |  |  |
| 政府直接借款 | 金額    | 19,193  |  |  | 12,114           |  |  | 13,900                                |  |  |
|        | 主要案件名 | (1)電話施設拡充(3,000)<br>(2)ダム・かんがい(7,500)<br>(3)都市電話網拡充(8,693)        |  |  | (1)電話網拡充(12,114) |  |  | (1)ムジブ・南ゴールかんがい計画(ステージII)<br>(13,900) |  |  |
| 無償資金協力 | 金額    | 1,035   |  |  | —                |  |  | 35                                    |  |  |
|        | 主要案件名 | (1)王立科学院電子工学サービス訓練センター建設(1,000)<br>(2)KR食糧援助(5)<br>(3)教育省教育機材(30) |  |  | —                |  |  | (1)ジョルダン大学に対する視聴覚機材(35)               |  |  |

3. DAC諸国の経済協力(1983暦年)

(単位: 百万ドル)

|          | 贈与(1) |      | 貸付(2) | 政府開発援助(ODA)<br>(1)+(2)=(3) | その他政府資金及び民間資金(4) | 経済協力総額<br>(3)+(4)=(5) |
|----------|-------|------|-------|----------------------------|------------------|-----------------------|
|          | 28.8  | 技術協力 |       |                            |                  |                       |
| 2国間援助    | 28.8  | 23.2 | 44.9  | 73.7                       | 0.7              | 74.4                  |
| (主要供与国)  |       |      |       |                            |                  |                       |
| ①アメリカ    | 10.0  | 7.0  | 12.0  | 22.0                       | △32.0            | △10.0                 |
| ②日本      | 0.6   | 0.5  | 18.7  | 19.4                       | 8.3              | 27.7                  |
| ③西ドイツ    | 9.5   | 8.7  | 4.8   | 14.4                       | 7.2              | 21.6                  |
| 多国間援助    | 13.3  | 4.6  | 8.6   | 21.8                       | 29.3             | 51.1                  |
| (主要援助機関) |       |      |       |                            |                  |                       |
| ①E.E.C.  |       |      |       | 6.1                        | 5.4              | 11.5                  |
| ②WFP     |       |      |       | 4.3                        | —                | 4.3                   |
| O P E C  | 553.8 | —    | 51.9  | 605.7                      | —                | 605.7                 |
| 合計       | 595.8 | 27.7 | 105.3 | 701.2                      | 30.0             | 731.2                 |

4. 技術協力協定等

|                        |   |
|------------------------|---|
| ○ 2国間政府開発援助に占めるわが国のシェア | (1)青年海外協力隊派遣取極(1985.1.24締結)<br>(2)技術協力協定(1985.7.18発効) |
|------------------------|---|

5. 特記事項

|                     |       |
|---------------------|-------|
| ○ 政府開発援助に占めるわが国のシェア | 26.3% |
|                     | 2.8%  |

(8) ジョルダン に対する国際協力事業団実績

|                | 累計実績(昭和29年度～昭和58年度)   | 昭和59年度実績                | 昭和60年度計画(一部実績を含む)  | 年月末現在実績 |
|----------------|---|-------------------------|--|---------|
| 技術協力経費         | 1,599 百万円   | 127 百万円                 | 339 百万円  |         |
| 研修員受入          | 150 人   | 15 人(継続 1 人<br>新規 14 人) | 20 人(集団16人・個別4人)   |         |
| 開発協力研修員受入      | — 人   | — 人(継続 — 人<br>新規 — 人)   | — 人(継続 — 人<br>新規 — 人)                                    |         |
| 専門家派遣          | 26 人  | 8 人(継続 2 人<br>新規 6 人)   |  |         |
| 個別専門家派遣        | 9 人   | 4 人(継続 2 人<br>新規 2 人)   | 14 人(継続 3 人<br>新規 11 人)                                  |         |
| 単独機材供与         | 119 百万円   | — 百万円                   | — 件 — 百万円  |         |
| 青年海外協力隊        | — 人   | — 人(継続 — 人<br>新規 — 人)   | 3 人(継続 0 人<br>新規 3 人)                                    |         |
| 開発調査           | (1)ワディアラブダムかんがい計画(50～51)<br>(2)北部地域総合開発計画(52～54)<br>(3)イルビット環状道路建設計画(55～56) | (1)カラク地域総合開発計画(59～)     | 【継続】<br>(1)カラク地域総合開発計画(59～)<br><br>【新規】<br>(1)ムジブ水系水利用計画 |         |
| 無償資金協力基本設計調査   | (1)ハシュミット王国王立科学院電子工学サービス訓練センター建設計画(53)                                      | —                       | —  |         |
| 海外開発計画調査       | (1)イルビット工業団地計画(55～56)   | —                       | —  |         |
| 開発投融资(融資承諾ベース) | — 件 — 百万円   | — 件 — 百万円               | — 件 — 百万円  |         |
| プロジェクト方式技術協力   | (1)王立科学院電子工学サービスセンター<br>(52.12.17～56.12.16)                                 | —                       | 【継続】<br>(1)電力訓練センター(61.3.1～66.2.28)                      |         |

(9) 国名 クウェート国 (The State of Kuwait)

1. 一般概況

|                |                                |            |                       |                  |                 |                   |
|----------------|--------------------------------|------------|-----------------------|------------------|-----------------|-------------------|
| 面積             | 18千km <sup>2</sup> (日本の約0.05倍) | 人口         | 1.7百万人(1983年)         | 独立年月日            | 1961年6月19日      |                   |
| 政体             | 君主制                            | 宗教/言語      | イスラム教/アラビア語           | 通貨               | クウェート・ディナール     |                   |
| 国内総生産          | 21,330百万ドル(1983年)              | 産業構成       | 農業1%, 鉱工業61%, サービス38% | 1人当りGNP          | 17,880ドル(1983年) |                   |
| 貿易量<br>(1983年) | 輸出                             | 10,782百万ドル | 日本の輸入                 | 1,264百万ドル(11.7%) | 主要輸出品目          | 石油(1981年)         |
|                | 輸入                             | 8,081百万ドル  | 日本の輸出                 | 1,939百万ドル(24.0%) | 対日主要輸出品目        | 鉱物性燃料, 食料品(1981年) |
| 国際通貨準備高        | 6,161百万ドル(1983年)               | 公的対外債務残高   | —百万ドル(1983年)          | 公的対外債務返済比率       | —%(1983年)       |                   |

2. 二国間経済協力実績

(1) 我が国の経済協力実績

(単位: 百万ドル)

| 区分      |       | 暦年     | 1982   | 1983  | 1984 |
|---------|-------|--------|--------|-------|------|
| 政府開発援助  | 贈与    | 技術協力   | 0.55   | 0.37  | 0.29 |
|         |       | 無償資金協力 | —      | —     | —    |
|         |       | (計)    | 0.55   | 0.37  | 0.29 |
|         | 政府貸付  | —      | —      | —     |      |
|         | (計)   | 0.55   | 0.37   | 0.29  |      |
| その他民間資金 | 直接投資等 | 0.50   | 0.51   | 0.70  |      |
|         | 輸出信用  | 19.54  | △19.42 | 97.99 |      |
|         | (計)   | 20.04  | △18.91 | 98.69 |      |
| 合計      |       | 20.59  | △18.54 | 98.98 |      |

(2) 政府ベース資金協力の概要

(交換公文ベース, 単位: 百万円)

| 項目     | 年度    | ～ 1982 | 1983 | 1984 |
|--------|-------|--------|------|------|
|        |       | 金額     | —    | —    |
| 政府直接借款 | 主要案件名 | —      | —    | —    |
|        | 金額    | —      | —    | —    |
| 無償資金協力 | 主要案件名 | —      | —    | —    |
|        | 金額    | —      | —    | —    |

3. DAC諸国の経済協力(1983暦年)

(単位: 百万ドル)

|                   | 贈与(1) |  | 貸付(2) | 政府開発援助(ODA)<br>(1)+(2)=(3) | その他政府資金及び民間資金(4) | 経済協力総額<br>(3)+(4)=(5) |
|-------------------|-------|--|-------|----------------------------|------------------|-----------------------|
|                   | 技術協力  |  |       |                            |                  |                       |
| 2国間援助<br>(主要供与国)  |       |  |       | 3.7                        | △15.2            | △11.5                 |
| ①                 |       |  |       |                            |                  |                       |
| ②                 |       |  |       |                            |                  |                       |
| ③                 |       |  |       |                            |                  |                       |
| 多国間援助<br>(主要援助機関) |       |  |       | 1.5                        | —                | 1.5                   |
| ①                 |       |  |       |                            |                  |                       |
| ②                 |       |  |       |                            |                  |                       |
| O P E C           |       |  |       | —                          | —                | —                     |
| 合計                |       |  |       | 5.2                        | △15.3            | △10.1                 |

4. 技術協力協定等

|                       |
|-----------------------|
| ○2国間政府開発援助に占めるわが国のシェア |
|-----------------------|

|                    |
|--------------------|
| 10.0%              |
| ○政府開発援助に占めるわが国のシェア |
| 7.1%               |

5. 特記事項

|  |
|--|
|  |
|--|



(9) クウェートに対する国際協力事業団実績

|                    | 累計実績(昭和29年度～昭和58年度) | 昭和59年度実績              | 昭和60年度計画(一部実績を含む)     | 年 月末現在実績 |
|--------------------|---------------------|-----------------------|-----------------------|----------|
| 技術協力経費             | 431 百万円             | 60 百万円                | 75 百万円                |          |
| 研修員受入              | 117 人               | 6 人(継続 0 人<br>新規 6 人) | 19 人(集団18人・個別1人)      |          |
| 開発協力研修員受入          | - 人                 | - 人(継続 - 人<br>新規 - 人) | - 人(継続 - 人<br>新規 - 人) |          |
| 専門家派遣              | 25 人                | 3 人(継続 2 人<br>新規 1 人) |                       |          |
| 個別専門家派遣            | 24 人                | 3 人(継続 2 人<br>新規 1 人) | 2 人(継続 2 人<br>新規 0 人) |          |
| 単独機材供与             | - 百万円               | - 百万円                 | - 件 - 百万円             |          |
| 青年海外協力隊            | - 人                 | - 人(継続 - 人<br>新規 - 人) | - 人(継続 - 人<br>新規 - 人) |          |
| 開発調査               | -                   | -                     | -                     |          |
| 海外開発計画調査           | -                   | -                     | -                     |          |
| 開発投融资<br>(融資承諾ベース) | - 件 - 百万円           | - 件 - 百万円             | - 件 - 百万円             |          |
| プロジェクト方式<br>技術協力   | -                   | -                     | -                     |          |

(10) 国名 レバノン共和国 (Republic of Lebanon)

1. 一般概況

|                |                                |           |                     |               |             |                        |
|----------------|--------------------------------|-----------|---------------------|---------------|-------------|------------------------|
| 面積             | 10千km <sup>2</sup> (日本の約0.03倍) | 人口        | 2.6百万人(1983年)       | 独立年月日         | 1943年11月22日 |                        |
| 政体             | 共和国(一院制)                       | 宗教/言語     | キリスト教, イスラム教/アラビア語  | 通貨            | レバノン・ポンド    |                        |
| 国内総生産          | — 百万ドル(1983年)                  | 産業構成      | 農業—%, 鉱工業—%, サービス—% | 1人当りGNP       | — ドル(1983年) |                        |
| 貿易量<br>(1983年) | 輸出                             | 767百万ドル   | 日本の輸入               | 1.4百万ドル(0.2%) | 主要輸出品目      | 農産物, 金属製品, 繊維製品(1981年) |
|                | 輸入                             | 3,659百万ドル | 日本の輸出               | 256百万ドル(7.0%) | 対日主要輸出品目    | —                      |
| 国際通貨準備高        | 5,421百万ドル(1983年)               | 公的対外債務残高  | 182百万ドル(1983年)      | 公的対外債務返済比率    | —%(1983年)   |                        |

2. 二国間経済協力実績

(1) 我が国の経済協力実績

(単位: 百万ドル)

| 区分                              |        | 暦年         | 1982 | 1983  | 1984 |
|---------------------------------|--------|------------|------|-------|------|
| 政府<br>開<br>発<br>援<br>助          | 贈<br>与 | 技術協力       | 0.20 | 0.02  | 0.02 |
|                                 |        | 無償<br>資金協力 | 0.92 | 0.52  | —    |
|                                 |        | (計)        | 1.12 | 0.54  | 0.02 |
|                                 | 政府貸付   | —          | —    | —     |      |
|                                 | (計)    | 1.12       | 0.54 | 0.02  |      |
| そ<br>の<br>他<br>民<br>間<br>資<br>金 | 直接投資等  | —          | —    | △0.08 |      |
|                                 | 輸出信用   | —          | —    | —     |      |
|                                 | (計)    | —          | —    | △0.08 |      |
| 合計                              |        | 1.12       | 0.54 | △0.06 |      |

(2) 政府ベース資金協力の概要

(交換公文ベース, 単位: 百万円)

| 項目                         |       | 年度 | ~ 1982          | 1983 | 1984 |
|----------------------------|-------|----|-----------------|------|------|
| 政府<br>直<br>接<br>借<br>款     | 金額    |    | —               | —    | —    |
|                            | 主要案件名 |    | —               | —    | —    |
| 無<br>償<br>資<br>金<br>協<br>力 | 金額    |    | 115             | —    | —    |
|                            | 主要案件名 |    | (1) 難民救済援助(115) | —    | —    |

3. DAC諸国の経済協力(1983暦年)

(単位: 百万ドル)

|           | 贈 与 (1) |      | 貸 付 (2) | 政府開発援助<br>(ODA)<br>(1) + (2) = (3) | その他政府<br>資金及び民間<br>資金 (4) | 経済協力総額<br>(3) + (4) = (5) |
|-----------|---------|------|---------|------------------------------------|---------------------------|---------------------------|
|           |         | 技術協力 |         |                                    |                           |                           |
| 2 国 間 援 助 | 69.6    | 23.3 | 8.6     | 78.2                               | △17.4                     | 60.8                      |
| (主要供与国)   |         |      |         |                                    |                           |                           |
| ①アメリカ     | 28.0    | 6.0  | △1.0    | 27.0                               | △21.0                     | 6.0                       |
| ②フランス     | 14.4    | 14.4 | 3.1     | 17.5                               | 8.9                       | 26.4                      |
| ③イタリア     | 8.7     | 0.2  | —       | 8.7                                | 1.3                       | 10.0                      |
| 多 国 間 援 助 | 41.2    | 30.9 | △1.7    | 39.5                               | 6.0                       | 45.5                      |
| (主要援助機関)  |         |      |         |                                    |                           |                           |
| ①UNICEF   |         |      |         | 27.2                               | —                         | 27.2                      |
| ②E.E.C.   |         |      |         | 5.3                                | 2.0                       | 7.3                       |
| O P E C   | 13.3    | —    | △1.5    | 11.9                               | —                         | 11.9                      |
| 合 計       | 124.1   | 54.2 | 5.4     | 129.6                              | △11.4                     | 118.2                     |

4. 技術協力協定等

|  |
|--|
|  |
|--|

5. 特記事項

|  |
|--|
|  |
|--|

○ 2国間政府  
開発援助に  
占めるわが  
国のシェア

0.7%

○ 政府開発  
援助に占める  
わが国のシ  
ェア

0.4%

(10) レバノン に対する国際協力事業団実績

|                    | 累計実績(昭和29年度~昭和58年度) | 昭和59年度実績              | 昭和60年度計画(一部実績を含む)     | 年 月末現在実績 |
|--------------------|---------------------|-----------------------|-----------------------|----------|
| 技術協力経費             | 71 百万円              | — 百万円                 | 8 百万円                 |          |
| 研修員受入              | 21 人                | — 人(継続 — 人<br>新規 — 人) | 4 人(集団4人・個別0人)        |          |
| 開発協力研修員受入          | — 人                 | — 人(継続 — 人<br>新規 — 人) | — 人(継続 — 人<br>新規 — 人) |          |
| 専門家派遣              | 14 人                | — 人(継続 — 人<br>新規 — 人) |                       |          |
| 個別専門家派遣            | 13 人                | — 人(継続 — 人<br>新規 — 人) | — 人(継続 — 人<br>新規 — 人) |          |
| 単独機材供与             | 4 百万円               | — 百万円                 | — 件 — 百万円             |          |
| 青年海外協力隊            | — 人                 | — 人(継続 — 人<br>新規 — 人) | — 人(継続 — 人<br>新規 — 人) |          |
| 開発調査               | (1)トンネル建設計画(38)     | —                     | —                     |          |
| 海外開発計画調査           | —                   | —                     | —                     |          |
| 開発投融资<br>(融資承諾ベース) | — 件 — 百万円           | — 件 — 百万円             | — 件 — 百万円             |          |
| プロジェクト方式<br>技術協力   | —                   | —                     | —                     |          |

(1) 国名 社会主義人民リビア・アラブ国 (Socialist People's Libyan Arab Jamahiriya)

1. 一般概況

|                |                                  |            |                       |               |                |                        |
|----------------|----------------------------------|------------|-----------------------|---------------|----------------|------------------------|
| 面積             | 1,760千km <sup>2</sup> (日本の約4.7倍) | 人口         | 3.4百万人(1983年)         | 独立年月日         | 1950年12月24日    |                        |
| 政体             | 直接民主制                            | 宗教/言語      | イスラム教/アラビア語           | 通貨            | リビア・ディナール      |                        |
| 国内総生産          | 31,360百万ドル(1983年)                | 産業構成       | 農業2%, 鉱工業64%, サービス34% | 1人当りGNP       | 8,480ドル(1983年) |                        |
| 貿易量<br>(1983年) | 輸出                               | 11,955百万ドル | 日本の輸入                 | 5百万ドル(0.04%)  | 主要輸出品目         | 原油, 天然ガス, 石油化学品(1980年) |
|                | 輸入                               | 7,441百万ドル  | 日本の輸出                 | 399百万ドル(5.4%) | 対日主要輸出品目       | 原油(1982年)              |
| 国際通貨準備高        | 6,584百万ドル(1983年)                 | 公的対外債務残高   | 一百万ドル(1983年)          | 公的対外債務返済比率    | 一%(1983年)      |                        |

2. 二国間経済協力実績

(1) 我が国の経済協力実績

(単位: 百万ドル)

| 区分      |       | 暦年     | 1982   | 1983   | 1984 |
|---------|-------|--------|--------|--------|------|
| 政府開発援助  | 贈与    | 技術協力   | 0.36   | 0.17   | 0.11 |
|         |       | 無償資金協力 | —      | —      | —    |
|         |       | (計)    | 0.36   | 0.17   | 0.11 |
|         | 政府貸付  | —      | —      | —      |      |
|         |       | (計)    | 0.36   | 0.17   | 0.11 |
| その他民間資金 | 直接投資等 | —      | △15.65 | △2.61  |      |
|         | 輸出信用  | 16.33  | △20.73 | △15.62 |      |
|         | (計)   | 16.33  | △36.38 | △18.23 |      |
| 合計      |       | 16.69  | △36.21 | △18.12 |      |

(2) 政府ベース資金協力の概要

(交換公文ベース, 単位: 百万円)

| 項目     | 年度    | ~ 1982 | 1983 | 1984 |
|--------|-------|--------|------|------|
|        | 金額    |        | —    | —    |
| 政府直接借款 | 主要案件名 | —      | —    | —    |
|        | 金額    | —      | —    | —    |
| 無償資金協力 | 主要案件名 | —      | —    | —    |
|        | 金額    | —      | —    | —    |

3. DAC諸国の経済協力(1983暦年)

(単位: 百万ドル)

|                   | 贈与(1) |  | 貸付(2) | 政府開発援助(ODA)<br>(1)+(2)=(3) | その他政府資金及び民間資金(4) | 経済協力総額<br>(3)+(4)=(5) |
|-------------------|-------|--|-------|----------------------------|------------------|-----------------------|
|                   | 技術協力  |  |       |                            |                  |                       |
| 2国間援助<br>(主要供与国)  |       |  |       | 2.5                        | 91.0             | 93.5                  |
| ①                 |       |  |       |                            |                  |                       |
| ②                 |       |  |       |                            |                  |                       |
| ③                 |       |  |       |                            |                  |                       |
| 多国間援助<br>(主要援助機関) |       |  |       | 3.3                        | △1.9             | 1.4                   |
| ①                 |       |  |       |                            |                  |                       |
| ②                 |       |  |       |                            |                  |                       |
| O P E C           |       |  |       | —                          | —                | —                     |
| 合計                |       |  |       | 5.8                        | 89.1             | 94.9                  |

4. 技術協力協定等

|                       |  |
|-----------------------|--|
| ○2国間政府開発援助に占めるわが国のシェア |  |
|-----------------------|--|

5. 特記事項

|                    |      |
|--------------------|------|
| ○政府開発援助に占めるわが国のシェア | 6.8% |
|                    |      |
|                    |      |
|                    | 2.9% |

(1) リビア に対する国際協力事業団実績

|                    | 累計実績 (昭和29年度～昭和58年度)    | 昭和59年度実績               | 昭和60年度計画 (一部実績を含む)     | 年 月末現在実績 |
|--------------------|-------------------------|------------------------|------------------------|----------|
| 技術協力経費             | 102 百万円                 | 6 百万円                  | 6 百万円                  |          |
| 研修員受入              | 50 人                    | 2 人 (継続 0 人<br>新規 2 人) | 3 人 (集団 3 人・個別 0 人)    |          |
| 開発協力研修員受入          | - 人                     | - 人 (継続 - 人<br>新規 - 人) | - 人 (継続 - 人<br>新規 - 人) |          |
| 専門家派遣              | 10 人                    | - 人 (継続 - 人<br>新規 - 人) |                        |          |
| 個別専門家派遣            | 8 人                     | - 人 (継続 - 人<br>新規 - 人) | - 人 (継続 - 人<br>新規 - 人) |          |
| 単独機材供与             | - 百万円                   | - 百万円                  | - 件 - 百万円              |          |
| 青年海外協力隊            | - 人                     | - 人 (継続 - 人<br>新規 - 人) | - 人 (継続 - 人<br>新規 - 人) |          |
| 開発調査               | (1)電気通信関係技術協力 (51)      | -                      | -                      |          |
| 海外開発計画調査           | (1)鉱工業プロジェクト選定確認調査 (47) | -                      | -                      |          |
| 開発投融资<br>(融資承諾ベース) | - 件 - 百万円               | - 件 - 百万円              | - 件 - 百万円              |          |
| プロジェクト方式<br>技術協力   | -                       | -                      | -                      |          |

(12) 国名 モロッコ王国 (Kingdom of Morocco)

1. 一般概況

|                |                                |           |          |                        |  |            |                        |  |
|----------------|--------------------------------|-----------|----------|------------------------|--|------------|------------------------|--|
| 面積             | 447千km <sup>2</sup> (日本の約1.2倍) |           | 人口       | 20.8百万人(1983年)         |  | 独立年月日      | 1956年3月2日              |  |
| 政体             | 立憲君主制                          |           | 宗教/言語    | イスラム教他/アラビア語           |  | 通貨         | ディルハム                  |  |
| 国内総生産          | 13,300百万ドル(1983年)              |           | 産業構成     | 農業17%, 鉱工業32%, サービス51% |  | 1人当りGNP    | 760ドル(1983年)           |  |
| 貿易量<br>(1983年) | 輸出                             | 2,058百万ドル | 日本の輸入    | 69百万ドル(3.4%)           |  | 主要輸出品目     | 燐鉱石, かんきつ類, 生野菜(1981年) |  |
|                | 輸入                             | 3,715百万ドル | 日本の輸出    | 66百万ドル(1.8%)           |  | 対日主要輸出品目   | 燐鉱石, 食料品               |  |
| 国際通貨準備高        | 376百万ドル(1983年)                 |           | 公的対外債務残高 | 9,445百万ドル(1983年)       |  | 公的対外債務返済比率 | 38.2%(1983年)           |  |

2. 二国間経済協力実績

(1) 我が国の経済協力実績

(単位: 百万ドル)

| 区分      | 暦年     | 1982   | 1983  | 1984  |
|---------|--------|--------|-------|-------|
|         |        | 政府開発援助 |       |       |
| 贈与      | 技術協力   | 0.78   | 2.14  | 2.33  |
|         | 無償資金協力 | 1.87   | —     | 0.21  |
|         | (計)    | 2.65   | 2.14  | 2.54  |
| 政府貸付    | 政府貸付   | 14.45  | 8.79  | 35.83 |
|         | (計)    | 17.10  | 10.93 | 38.37 |
| その他民間資金 | 直接投資等  | 18.98  | 67.37 | 0.61  |
|         | 輸出信用   | 23.91  | 2.88  | 2.43  |
|         | (計)    | 42.89  | 70.25 | 3.04  |
| 合計      | 計      | 59.99  | 81.18 | 41.41 |

(2) 政府ベース資金協力の概要

(交換公文ベース, 単位: 百万円)

| 項目     | 年度    | ~ 1982   | 1983               | 1984                           |
|--------|-------|--|--------------------|--------------------------------|
|        |       | 金額   | 23,300             | —                              |
| 政府直接借款 | 主要案件名 | (1)鉄道輸送力増強(6,618)<br>(2)OCP硫酸工場建設計画(12,000)<br>(3)国鉄輸送力増強事業Ⅲ(4,682)        | —                  | —                              |
|        | 金額    | 997  | 50                 | 570                            |
| 無償資金協力 | 主要案件名 | (1)漁業訓練計画(500)<br>(2)国民教育省理科実験機材(30)<br>(3)国民教育視聴覚機材(30)<br>(4)KR食糧援助(437) | (1)文化省に対する印刷機材(50) | (1)漁業振興計画(320)<br>(2)災害援助(250) |

3. DAC諸国の経済協力(1983暦年)

(単位: 百万ドル)

|                     | 贈与(1) | 貸付(2) | 政府開発援助(ODA)<br>(1)+(2)=(3) | その他政府資金及び民間資金(4) | 経済協力総額      |       |
|---------------------|-------|-------|----------------------------|------------------|-------------|-------|
|                     |       |       |                            |                  | (3)+(4)=(5) |       |
| 2国間援助               | 100.6 | 85.8  | 83.6                       | 184.2            | 355.1       | 539.3 |
| (主要供与国)             |       |       |                            |                  |             |       |
| ①フランス               | 61.4  | 60.4  | 37.5                       | 98.9             | 78.0        | 176.9 |
| ②アメリカ               | 18.0  | 10.0  | 23.0                       | 41.0             | 24.0        | 65.0  |
| ③西ドイツ               | 6.1   | 6.5   | 9.3                        | 15.3             | △2.0        | 13.3  |
| 多国間援助               | 42.5  | 8.0   | 44.3                       | 86.8             | 197.8       | 284.6 |
| (主要援助機関)            |       |       |                            |                  |             |       |
| ①E.E.C.             |       |       |                            | 40.9             | 23.4        | 64.3  |
| ②Arab OPEC Agencies |       |       |                            | 13.7             | △3.6        | 10.1  |
| O.P.E.C             | 0.0   | —     | 30.3                       | 30.3             | —           | 30.3  |
| 合計                  | 143.1 | 93.9  | 158.2                      | 301.3            | 553.0       | 854.3 |

4. 技術協力協定等

(1)青年海外協力隊派遣取極(1967.9.11締結)

5. 特記事項

1985年度対モロッコ経済協力実績(単位: 百万円)

I. 政府直接借款

(1)債務繰延べ(765 E/N 1985.7.5)

II. 無償資金協力

(1)漁業振興計画(601 E/N 1985.7.4)

|                       |      |
|-----------------------|------|
| ○2国間政府開発援助に占めるわが国のシェア | 5.9% |
| ○政府開発援助に占めるわが国のシェア    | 3.6% |

(12) モ ロ ッ コ に対する国際協力事業団実績

|                    | 累計実績(昭和29年度～昭和58年度)   | 昭和59年度実績   | 昭和60年度計画(一部実績を含む)   | 年月末現在実績 |
|--------------------|---|--|---|---------|
| 技術協力経費             | 2,837 百万円   | 440 百万円  | 688 百万円   |         |
| 研修員受入              | 81 人  | 14 人(継続 0 人<br>新規 14 人)                              | 25 人(集団 22人・個別 3 人)   |         |
| 開発協力研修員受入          | — 人   | — 人(継続 — 人<br>新規 — 人)                                | — 人(継続 — 人<br>新規 — 人)   |         |
| 専門家派遣              | 44 人  | 7 人(継続 4 人<br>新規 3 人)                                |   |         |
| 個別専門家派遣            | 43 人  | 7 人(継続 4 人<br>新規 3 人)                                | 9 人(継続 4 人<br>新規 5 人)   |         |
| 単独機材供与             | 94 百万円  | 30 百万円   | 1 件 14 百万円  |         |
| 青年海外協力隊            | 213 人   | 77 人(継続 51 人<br>新規 26 人)                             | 81 人(継続 53 人<br>新規 28 人)  |         |
| 開発調査               | (1)ナドール新空港建設計画(58)  | (1)カサブランカ新高架交通システム建設計画(59～)<br>(2)経済技術協力調査(年次協議)(59) | (継続)<br>(1)カサブランカ新高架交通システム建設計画(59～)<br><br>(新規)<br>(1)東部地下水開発及び農業開発計画 |         |
| 無償資金協力<br>基本設計調査   | (1)漁業技術者養成計画(54)  | (1)漁業振興計画(59)  |   |         |
| 海外開発計画調査           | (1)アンティアトラス地区鉱物資源開発調査(48～52)<br>(2)オートムルヤ地区資源開発協力基礎調査(53～55)<br>(3)資源開発調査フォローアップ(52, 55, 56)<br>(4)資源開発協力プロジェクト選定(57)<br>(5)鉱工業プロジェクト選定確認調査(47, 50, 53) | (1)オートアトラス資源開発(58～60)                                | (継続)<br>(1)オートアトラス資源開発(58～60)   |         |
| 開発投融资<br>(融資承諾ベース) | — 件 — 百万円   | — 件 — 百万円  | — 件 — 百万円   |         |
| プロジェクト方式<br>技術協力   |   |  | (新規)<br>(1)漁業訓練   |         |

(13) 国名 オマーン国 (The Sultanate of Oman)

1. 一般概況

|                |                                |           |                     |                  |                |              |
|----------------|--------------------------------|-----------|---------------------|------------------|----------------|--------------|
| 面積             | 300千km <sup>2</sup> (日本の約0.6倍) | 人口        | 1.1百万人(1983年)       | 独立年月日            | —              |              |
| 政体             | スルタン君主制                        | 宗教 / 言語   | イスラム教 / アラビア語       | 通貨               | オマーン・リアル       |              |
| 国内総生産          | 7,460百万ドル(1983年)               | 産業構成      | 農業—%, 鉱工業—%, サービス—% | 1人当りGNP          | 6,250ドル(1983年) |              |
| 貿易量<br>(1983年) | 輸出                             | 3,604百万ドル | 日本の輸入               | 1,830百万ドル(50.8%) | 主要輸出品目         | 石油, ライム, 小麦粉 |
|                | 輸入                             | 2,771百万ドル | 日本の輸出               | 516百万ドル(18.6%)   | 対日主要輸出品目       | 原油           |
| 国際通貨準備高        | 872百万ドル(1983年)                 | 公的対外債務残高  | 1,125百万ドル(1983年)    | 公的対外債務返済比率       | 3.2%(1983年)    |              |

2. 二国間経済協力実績

(1) 我が国の経済協力実績

(単位: 百万ドル)

| 区分      | 暦年     |        |       |       |
|---------|--------|--------|-------|-------|
|         | 1982   | 1983   | 1984  |       |
| 政府開発援助  | 贈与     |        |       |       |
|         | 技術協力   | 2.26   | 2.12  | 1.36  |
|         | 無償資金協力 | —      | —     | —     |
|         | (計)    | 2.26   | 2.12  | 1.36  |
|         | 政府貸付   | —      | —     | —     |
|         | (計)    | 2.26   | 2.12  | 1.36  |
| その他民間資金 | 直接投資等  | —      | —     | 1.17  |
|         | 輸出信用   | △11.16 | 0.96  | 9.01  |
|         | (計)    | △11.16 | 0.96  | 10.18 |
| 合計      | △ 8.90 | 3.08   | 11.54 |       |

(2) 政府ベース資金協力の概要

(交換公文ベース, 単位: 百万円)

| 項目     | 年度     | ~ 1982 | 1983 | 1984 |
|--------|--------|--------|------|------|
|        | 政府直接借款 | 金額     | —    | —    |
|        | 主要案件名  | —      | —    | —    |
| 無償資金協力 | 金額     | —      | —    | —    |
|        | 主要案件名  | —      | —    | —    |

3. DAC諸国の経済協力(1983暦年)

(単位: 百万ドル)

|          | 贈与(1) |  | 貸付(2) | 政府開発援助(ODA)<br>(1)+(2)=(3) | その他政府資金及び民間資金(4) | 経済協力総額<br>(3)+(4)=(5) |
|----------|-------|--|-------|----------------------------|------------------|-----------------------|
|          | 技術協力  |  |       |                            |                  |                       |
| 2国間援助    |       |  |       | 4.5                        | 147.3            | 151.8                 |
| (主要供与国)  |       |  |       |                            |                  |                       |
| ①        |       |  |       |                            |                  |                       |
| ②        |       |  |       |                            |                  |                       |
| ③        |       |  |       |                            |                  |                       |
| 多国間援助    |       |  |       | 2.9                        | 4.3              | 7.2                   |
| (主要援助機関) |       |  |       |                            |                  |                       |
| ①        |       |  |       |                            |                  |                       |
| ②        |       |  |       |                            |                  |                       |
| O P E C  |       |  |       | 69.0                       | 0.1              | 69.1                  |
| 合計       |       |  |       | 76.4                       | 151.7            | 228.1                 |

4. 技術協力協定等

|                       |       |
|-----------------------|-------|
| ○2国間政府開発援助に占めるわが国のシェア |       |
|                       | 47.1% |
| ○政府開発援助に占めるわが国のシェア    |       |
|                       | 2.8%  |

5. 特記事項



|                | 累計実績(昭和29年度～昭和58年度)   | 昭和59年度実績                                       | 昭和60年度計画(一部実績を含む)                                      | 年月末現在実績 |
|----------------|---|--|--|---------|
| 技術協力経費         | 1,744 百万円   | 298 百万円  | 402 百万円  |         |
| 研修員受入          | 27 人  | 5 人(継続 1 人<br>新規 4 人)                          | 16 人(集団 11人・個別 5 人)                                    |         |
| 開発協力研修員受入      | — 人   | — 人(継続 — 人<br>新規 — 人)                          | — 人(継続 — 人<br>新規 — 人)                                  |         |
| 専門家派遣          | — 人   | 3 人(継続 0 人<br>新規 3 人)                          |  |         |
| 個別専門家派遣        | — 人   | 3 人(継続 0 人<br>新規 3 人)                          | 4 人(継続 0 人<br>新規 4 人)                                  |         |
| 単独機材供与         | — 百万円   | — 百万円  | — 件 — 百万円  |         |
| 青年海外協力隊        | — 人   | — 人(継続 — 人<br>新規 — 人)                          | — 人(継続 — 人<br>新規 — 人)                                  |         |
| 開発調査           | (1)経済技術協力調査(55～56)  | (1)水文観測計画(56～60)<br>(2)ワジ・ジジ農業開発計画(55～56, 59～) | (継続)<br>(1)水文観測計画(56～60)<br>(2)ワジ・ジジ農業開発計画(55～56, 59～) |         |
| 海外開発計画調査       | (1)鉱工業海外開発計画調査プロジェクト選定確認調査(52)<br>(2)鉱工業資源開発協力プロジェクト選定(53)<br>(3)工業開発計画(52～53)<br>(4)製油所建設計画(53～54)<br>(5)鉱物資源開発計画(53～54)<br>(6)南部地区資源開発協力基礎調査(55～57) | (1)発電・海水淡水化複合プラント計画(59～60)                     | (継続)<br>(1)発電・海水淡水化複合プラント計画(59～60)                     |         |
| 開発投融资(融資承諾ベース) | — 件 — 百万円   | — 件 — 百万円                                      | — 件 — 百万円  |         |
| プロジェクト方式技術協力   | —   | —  | —  |         |

(14) 国名 カタール国 (The State of Qatar)

1. 一般概況

|                |                                |           |                     |                  |                 |
|----------------|--------------------------------|-----------|---------------------|------------------|-----------------|
| ※面積            | 11千km <sup>2</sup> (日本の約0.03倍) | ※人口       | 24.5百万人(1982年)      | 独立年月日            | 1971年9月3日       |
| 政体             | 首長制                            | 宗教/言語     | イスラム教/アラビア語         | 通貨               | カタール・リアル        |
| ※国内総生産         | 6,540百万ドル(1981年)               | 産業構成      | 農業-%, 鉱工業-%, サービス-% | ※1人当りGNP         | 27,720ドル(1981年) |
| 貿易量<br>(1983年) | 輸出                             | 3,605百万ドル | 日本の輸入               | 1,548百万ドル(42.9%) | 主要輸出品目          |
|                | 輸入                             | 1,456百万ドル | 日本の輸出               | 318百万ドル(21.8%)   | 対日主要輸出品目        |
| 国際通貨準備高        | —百万ドル(1983年)                   | 公的対外債務残高  | —百万ドル(1983年)        | 公的対外債務返済比率       | —%(1983年)       |

※ 出所：外務省「中近東・北アフリカ諸国便覧」

2. 二国間経済協力実績

(1) 我が国の経済協力実績 (単位：百万ドル)

| 区分      |       | 暦年     | 1982   | 1983   | 1984   |
|---------|-------|--------|--------|--------|--------|
| 政府開発援助  | 贈与    | 技術協力   | —      | 0.07   | 0.03   |
|         |       | 無償資金協力 | 0.21   | —      | —      |
|         |       | (計)    | 0.21   | 0.07   | 0.03   |
|         | 政府貸付  | —      | —      | —      |        |
|         |       | (計)    | 0.21   | 0.07   | 0.03   |
| その他民間資金 | 直接投資等 | —      | —      | 0.60   |        |
|         | 輸出信用  | △83.63 | △83.35 | △34.36 |        |
|         | (計)   | △83.63 | △83.35 | △33.76 |        |
| 合計      |       |        | △83.42 | △83.28 | △33.73 |

(2) 政府ベース資金協力の概要

(交換公文ベース, 単位：百万円)

| 項目      | 年度    | ~ 1982 | 1983 | 1984 |
|---------|-------|--------|------|------|
|         | 金額    |        | —    | —    |
| 政府直接借入金 | 主要案件名 | —      | —    | —    |
|         | 金額    | —      | —    | —    |
| 無償資金協力  | 主要案件名 | —      | —    | —    |
|         | 金額    | —      | —    | —    |

3. DAC諸国の経済協力(1983暦年)

(単位：百万ドル)

|                   | 贈与(1) |  | 貸付(2) | 政府開発援助(ODA)<br>(1)+(2)=(3) | その他政府資金及び民間資金(4) | 経済協力総額<br>(3)+(4)=(5) |
|-------------------|-------|--|-------|----------------------------|------------------|-----------------------|
|                   | 技術協力  |  |       |                            |                  |                       |
| 2国間援助<br>(主要供与国)  |       |  |       | 0.5                        | △110.8           | △110.3                |
| ①                 |       |  |       |                            |                  |                       |
| ②                 |       |  |       |                            |                  |                       |
| ③                 |       |  |       |                            |                  |                       |
| 多国間援助<br>(主要援助機関) |       |  |       | 0.8                        | —                | 0.8                   |
| ①                 |       |  |       |                            |                  |                       |
| ②                 |       |  |       |                            |                  |                       |
| O P E C           |       |  |       | —                          | 0.1              | 0.1                   |
| 合計                |       |  |       | 1.3                        | △110.7           | △109.4                |

4. 技術協力協定等

|                       |  |
|-----------------------|--|
| ○2国間政府開発援助に占めるわが国のシェア |  |
| 14.0%                 |  |
| ○政府開発援助に占めるわが国のシェア    |  |
| 5.4%                  |  |

5. 特記事項

(14) カタール に対する国際協力事業団実績

|                    | 累計実績(昭和29年度～昭和58年度) | 昭和59年度実績              | 昭和60年度計画(一部実績を含む)        | 年月末現在実績 |
|--------------------|---------------------|-----------------------|--------------------------|---------|
| 技術協力経費             | 74 百万円              | 17 百万円                | 17 百万円                   |         |
| 研修員受入              | 34 人                | 3 人(継続 0 人<br>新規 3 人) | 8 人(集団 7 人・個別 1 人)       |         |
| 開発協力研修員受入          | - 人                 | - 人(継続 - 人<br>新規 - 人) | - 人(継続 - 人<br>新規 - 人)    |         |
| 専門家派遣              | 13 人                | 4 人(継続 0 人<br>新規 4 人) |                          |         |
| 個別専門家派遣            | 13 人                | 4 人(継続 0 人<br>新規 4 人) | - 人(継続 - 人<br>新規 - 人)    |         |
| 単独機材供与             | - 百万円               | - 百万円                 | - 件 - 百万円                |         |
| 青年海外協力隊            | - 人                 | - 人(継続 - 人<br>新規 - 人) | - 人(継続 - 人<br>新規 - 人)    |         |
| 開発調査               | -                   | -                     | (新規)<br>(1)ドーハ市地下水上昇問題対策 |         |
| 海外開発計画調査           | -                   | -                     | -                        |         |
| 開発投融资<br>(融資承諾ベース) | - 件 - 百万円           | - 件 百万円               | - 件 - 百万円                |         |
| プロジェクト方式<br>技術協力   | -                   | -                     | -                        |         |

(15) 国名 サウディ・アラビア王国 (The Kingdom of Saudi Arabia)

1. 一般概況

|                |                                  |            |                       |                   |                  |                 |
|----------------|----------------------------------|------------|-----------------------|-------------------|------------------|-----------------|
| 面積             | 2,150千km <sup>2</sup> (日本の約5.8倍) | 人口         | 10.4百万人(1983年)        | 独立年月日             | 1927年5月20日(国家統一) |                 |
| 政体             | 君主制                              | 宗教/言語      | イスラム教/アラビア語           | 通貨                | サウディ・リアル         |                 |
| 国内総生産          | 120,560百万ドル(1983年)               | 産業構成       | 農業2%, 鉱工業66%, サービス32% | 1人当りGNP           | 12,230ドル(1983年)  |                 |
| 貿易量<br>(1983年) | 輸出                               | 52,253百万ドル | 日本の輸入                 | 14,121百万ドル(27.0%) | 主要輸出品目           | 原油, 石油製品(1980年) |
|                | 輸入                               | 39,127百万ドル | 日本の輸出                 | 7,727百万ドル(19.7%)  | 対日主要輸出品目         | 鉱物性燃料(1982年)    |
| 国際通貨準備高        | 29,040百万ドル(1983年)                | 公的対外債務残高   | 一百万ドル(1983年)          | 公的対外債務返済比率        | 一%(1983年)        |                 |

2. 二国間経済協力実績

(1) 我が国の経済協力実績

(単位: 百万ドル)

| 区分      | 暦年     | 1982    | 1983   | 1984    |
|---------|--------|---------|--------|---------|
|         |        | 政府開発援助  | 贈与     |         |
|         | 技術協力   | 2.84    | 3.58   | 2.94    |
|         | 無償資金協力 | —       | —      | —       |
|         | (計)    | 2.84    | 3.58   | 2.94    |
|         | 政府貸付   | 22.96   | 27.22  | 18.76   |
|         | (計)    | 25.80   | 30.80  | 21.70   |
| その他民間資金 | 直接投資等  | 68.69   | 63.05  | 67.06   |
|         | 輸出信用   | △136.07 | 139.69 | △351.37 |
|         | (計)    | △67.38  | 202.74 | △284.31 |
| 合計      |        | △41.58  | 233.54 | △262.61 |

(2) 政府ベース資金協力の概要

(交換公文ベース, 単位: 百万円)

| 項目     | 年度    | ~ 1982 | 1983 | 1984 |
|--------|-------|--------|------|------|
|        |       | 金額     | —    | —    |
| 政府直接借款 | 主要案件名 | —      | —    | —    |
|        | 金額    | —      | —    | —    |
| 無償資金協力 | 主要案件名 | —      | —    | —    |
|        | 金額    | —      | —    | —    |

3. DAC諸国の経済協力(1983暦年)

(単位: 百万ドル)

|          | 贈与(1) |  | 貸付(2) | 政府開発援助(ODA)<br>(1)+(2)=(3) | その他政府資金及び民間資金(4) | 経済協力総額<br>(3)+(4)=(5) |
|----------|-------|--|-------|----------------------------|------------------|-----------------------|
|          | 技術協力  |  |       |                            |                  |                       |
| 2国間援助    |       |  |       | 35.3                       | 444.4            | 479.7                 |
| (主要供与国)  |       |  |       |                            |                  |                       |
| ①        |       |  |       |                            |                  |                       |
| ②        |       |  |       |                            |                  |                       |
| ③        |       |  |       |                            |                  |                       |
| 多国間援助    |       |  |       | 8.0                        | —                | 8.0                   |
| (主要援助機関) |       |  |       |                            |                  |                       |
| ①        |       |  |       |                            |                  |                       |
| ②        |       |  |       |                            |                  |                       |
| O P E C  |       |  |       | 0.3                        | —                | 0.3                   |
| 合計       |       |  |       | 43.6                       | 444.4            | 488.0                 |

4. 技術協力協定等

(1) 経済技術協力協定(1975.5.18発行)

○ 2国間政府開発援助に占めるわが国のシェア

87.3%

○ 政府開発援助に占めるわが国のシェア

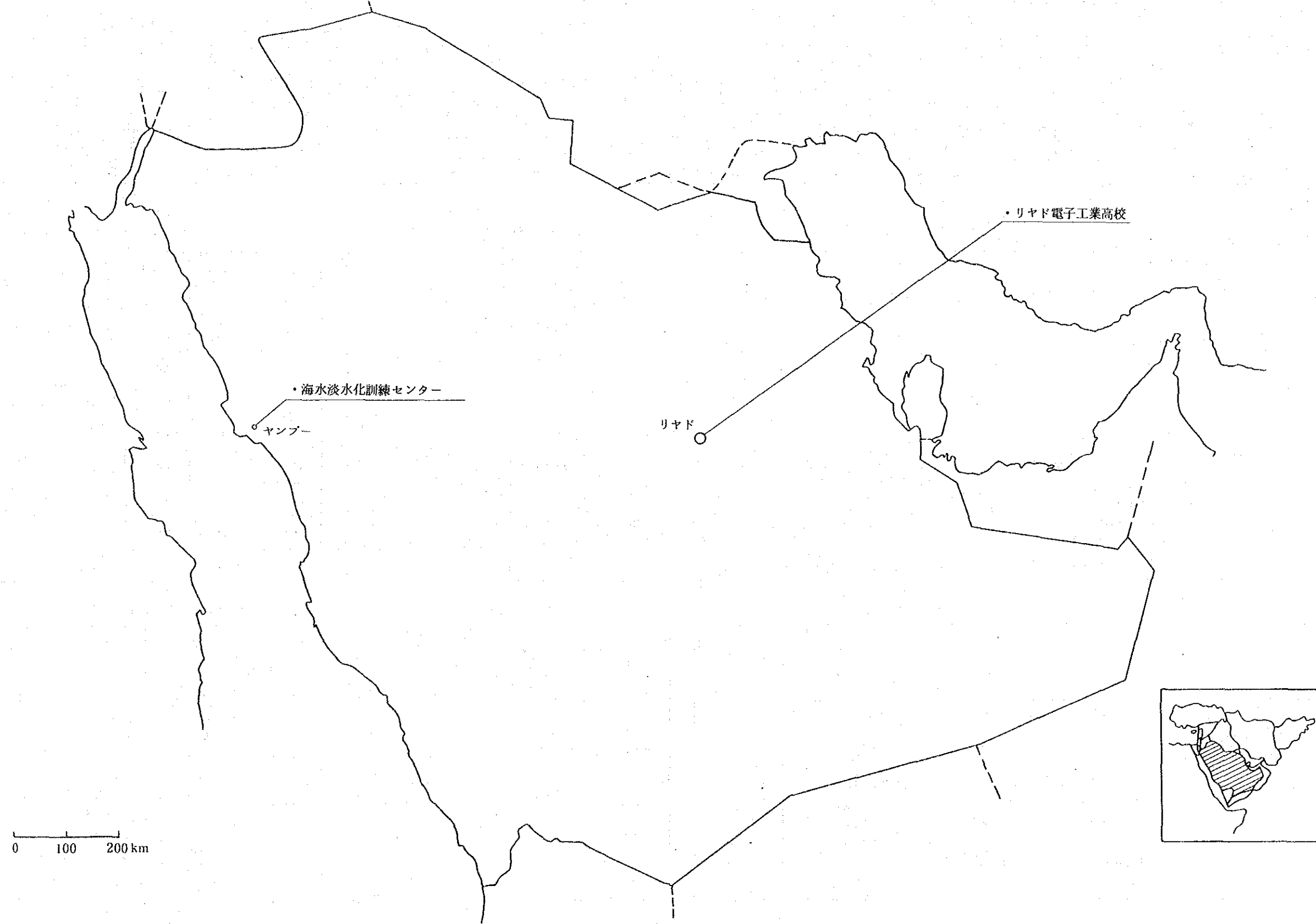
70.6%

5. 特記事項

(15) サウディ・アラビア に対する国際協力事業団実績

|                    | 累計実績 (昭和29年度～昭和58年度)  | 昭和59年度実績   | 昭和60年度計画 (一部実績を含む)   | 年 月末現在実績 |
|--------------------|---|--|--|----------|
| 技術協力経費             | 3,465 百万円   | 891 百万円  | 478 百万円  |          |
| 研修員受入              | 360 人   | 44 人 (継続 7 人<br>新規 37 人)                                     | 67 人 (集団 54 人・個別 13 人)   |          |
| 開発協力研修員受入          | — 人   | — 人 (継続 — 人<br>新規 — 人)                                       | — 人 (継続 — 人<br>新規 — 人)   |          |
| 専門家派遣              | 222 人   | 36 人 (継続 15 人<br>新規 21 人)                                    |  |          |
| 個別専門家派遣            | 207 人   | 29 人 (継続 15 人<br>新規 14 人)                                    | 21 人 (継続 9 人<br>新規 12 人)   |          |
| 単独機材供与             | 50 百万円  | — 百万円  | — 件 — 百万円  |          |
| 青年海外協力隊            | — 人   | — 人 (継続 — 人<br>新規 — 人)                                       | — 人 (継続 — 人<br>新規 — 人)   |          |
| 開発調査               | (1)経済開発計画 (46)<br>(2)ルブ・アルハリ地区地図作成事業 (51～52)<br>(3)がんセンター設立計画 (56～58)       |  |  |          |
| 海外開発計画調査           | (1)鉱工業プロジェクト選定確認調査 (49)<br>(2)石油化学工場建設計画 (52～54)<br>(3)R/Oプラント濃縮排水処理計画 (55) | (1)海水淡水化技術協力計画 (52～)   | (継続)<br>(1)海水淡水化技術協力計画 (52～)   |          |
| 開発投融资<br>(融資承諾ベース) | — 件 — 百万円   | — 件 — 百万円  | — 件 — 百万円  |          |
| プロジェクト方式<br>技術協力   | (1)がんセンター設立計画 (報告書説明)<br>(2)総合病院設立計画 (報告書説明)                                | (1)リヤド電子工業高校 (49.6～開校まで)<br>(2)海水淡水化訓練センター (57.1.12～61.3.30) | (継続)<br>(1)リヤド電子工業高校 (49.6～開校まで)<br>(2)海水淡水化訓練センター (57.1.12～61.3.30) |          |

昭和60年度プロジェクト方式技術協力の配置図(サウディ・アラビア)



(16) 国名 スーダン民主共和国 (Democratic Republic of Sudan)

1. 一般概況

|                |                                  |           |                        |              |              |
|----------------|----------------------------------|-----------|------------------------|--------------|--------------|
| 面積             | 2,506千km <sup>2</sup> (日本の約6.7倍) | 人口        | 20.8百万人(1983年)         | 独立年月日        | 1956年1月1日    |
| 政体             | 共和制(一院制)                         | 宗教/言語     | イスラム教, キリスト教/アラビア語     | 通貨           | スーダン・ポンド     |
| 国内総生産          | 6,850百万ドル(1983年)                 | 産業構成      | 農業34%, 鉱工業15%, サービス51% | 1人当りGNP      | 400ドル(1983年) |
| 貿易量<br>(1983年) | 輸出                               | 684百万ドル   | 日本の輸入                  | 42百万ドル(6.1%) | 主要輸出品目       |
|                | 輸入                               | 1,695百万ドル | 日本の輸出                  | 61百万ドル(3.6%) | 対日主要輸出品目     |
| 国際通貨準備高        | 17百万ドル(1983年)                    | 公的対外債務残高  | 5,726百万ドル(1983年)       | 公的対外債務返済比率   | 11.2%(1983年) |

2. 二国間経済協力実績

(1) 我が国の経済協力実績

(単位: 百万ドル)

| 区分      | 暦年     | 1982   | 1983  | 1984  |
|---------|--------|--------|-------|-------|
| 政府開発援助  | 贈与     |        |       |       |
|         | 技術協力   | 1.17   | 0.93  | 1.34  |
|         | 無償資金協力 | 8.75   | 24.58 | 17.22 |
|         | (計)    | 9.92   | 25.51 | 18.56 |
| 援助      | 政府貸付   | -      | -     | 10.22 |
|         | (計)    | 9.92   | 25.51 | 28.78 |
| その他民間資金 | 直接投資等  | 0.12   | -     | 0.16  |
|         | 輸出信用   | △13.60 | △8.46 | △4.06 |
|         | (計)    | △13.48 | △8.46 | △3.90 |
| 合計      |        | △3.56  | 17.05 | 24.88 |

(2) 政府ベース資金協力の概要

(交換公文ベース, 単位: 百万円)

| 項目     | 年度    | ~ 1982   | 1983   | 1984  |
|--------|-------|--|--|---|
| 政府直接借款 | 金額    | 10,500   | -  | -   |
|        | 主要案件名 | (1)道路事業計画(3,000)<br>(2)商品借款①(3,000)<br>(3) " ②(2,000)<br>(4) " ③(2,500)  | -  | -   |
| 無償資金協力 | 金額    | 12,858   | 6,115  | 5,012   |
|        | 主要案件名 | (1)社会開発計画(200)<br>(2)ガサバ地区パイロット農場拡充計画(150)<br>(3)KR食糧援助(1,523)<br>(4)食糧増産援助(1,000)<br>(5)ハルツーム大学付属病院建設計画(1,580)<br>(6)給水改善計画(ポンプ, タンク, 井戸清掃機械)(600)<br>(7)社会福祉計画(200)<br>(8)債務救済(399)<br>(他) | (1)社会開発計画(200)<br>(2)ソバ大学病院改善計画(275)<br>(3)ハルツーム大学付属病院建設計画(1,490)<br>(4)青ナイル川流域感染症予防対策計画(600)<br>(5)給水改善計画(1,470)<br>(6)KR食糧援助(580)<br>(7)食糧増産援助(1,100)<br>(8)ゲジラ大学繊維技術学部整備計画(400) | (1)印刷製本機材(50)<br>(2)難民救済のための緊急援助(500)<br>(3)地方ラジオ放送網拡充計画(1,951)<br>(4)KR食料援助(711)<br>(5)食糧増産援助(1,500)<br>(6)栄養改善計画(300) |

3. DAC諸国の経済協力(1983暦年)

(単位: 百万ドル)

|          | 贈与(1) | 貸付(2) | 政府開発援助(ODA)<br>(1)+(2)=(3) | その他政府資金及び民間資金(4) | 経済協力総額<br>(3)+(4)=(5) |
|----------|-------|-------|----------------------------|------------------|-----------------------|
|          |       |       |                            |                  |                       |
| 2国間援助    | 373.0 | 69.0  | 442.1                      | 71.8             | 513.9                 |
| (主要供与国)  |       |       |                            |                  |                       |
| ①アメリカ    | 128.0 | 30.0  | 158.0                      | -                | 158.0                 |
| ②ドイツ     | 64.2  | 3.4   | 67.5                       | 47.7             | 115.2                 |
| ③イギリス    | 48.7  | △0.9  | 47.8                       | △5.6             | 42.2                  |
| 多国間援助    | 97.9  | 68.1  | 166.0                      | △12.6            | 153.4                 |
| (主要援助機関) |       |       |                            |                  |                       |
| ①IDA     |       |       | 55.0                       | -                | 55.0                  |
| ②E.E.C.  |       |       | 36.7                       | -                | 36.7                  |
| O.P.E.C. | 101.1 | 251.0 | 352.1                      | -                | 352.1                 |
| 合計       | 572.0 | 388.1 | 960.2                      | 59.2             | 1,019.4               |

4. 技術協力協定等

|                       |      |
|-----------------------|------|
| ○2国間政府開発援助に占めるわが国のシェア | 5.8% |
| ○政府開発援助に占めるわが国のシェア    | 2.7% |

5. 特記事項

1985年度対スーダン経済協力実績(単位: 百万円)

I. 無償資金協力

(1)ゲジラ大学食品加工学科改善計画(700 E/N 1985. 5. 13)

(2)北部農業道路整備計画(688 E/N 1985. 5. 13)

(3)難民用食糧輸送増強計画(212 E/N 1985. 5. 13)

(4)スポーツ最高評議会体育機材(45 E/N 1985. 9. 3)

(5)ゲジラ通信網整備(507 E/N 1985. 10. 19)

(6)青ナイル川流域感染症対策計画(543 E/N 1985. 11. 13)

(7)食糧増産援助(1,500 E/N 1986. 2. 22)

(16) ス - ダ - ン に対する国際協力事業団実績

|                    | 累計実績 (昭和29年度～昭和58年度)  | 昭和59年度実績                                   | 昭和60年度計画 (一部実績を含む)            | 年 月末現在実績 |
|--------------------|---|--|-------------------------------|----------|
| 技術協力経費             | 1,927 百万円   | 257 百万円                                    | 198 百万円                       |          |
| 研修員受入              | 352 人   | 43 人 (継続 3 人<br>新規 40 人)                   | 48 人 (集団 37 人・個別 11 人)        |          |
| 開発協力研修員受入          | - 人   | - 人 (継続 - 人<br>新規 - 人)                     | - 人 (継続 - 人<br>新規 - 人)        |          |
| 専門家派遣              | 30 人  | 4 人 (継続 3 人<br>新規 1 人)                     |                               |          |
| 個別専門家派遣            | 23 人  | 4 人 (継続 3 人<br>新規 1 人)                     | 4 人 (継続 2 人<br>新規 2 人)        |          |
| 単独機材供与             | 32 百万円  | - 百万円                                      | - 件 - 百万円                     |          |
| 青年海外協力隊            | - 人   | - 人 (継続 - 人<br>新規 - 人)                     | - 人 (継続 - 人<br>新規 - 人)        |          |
| 開発調査               | (1)国鉄整備計画 (36)<br>(2)鉄道建設計画 (39)<br>(3)稲作開発計画 (51)<br>(4)道路建設計画 (51～52)<br>(5)技術協力 (53)<br>(6)魚類流通機構改良計画 (55)   | (1)経済技術協力調査 (プロファイ) (59)                   | -                             |          |
| 無償資金協力<br>基本設計調査   | (1)ガサバ地区農業開発計画 (51～54)<br>(2)ガサバパイロットファーム拡充計画 (53)<br>(3)漁業開発計画 (54)<br>(4)青ナイル流域感染症対策計画 (55)<br>(5)ジャバルアウリア漁業開発計画 (55)<br>(6)ハルツーム病院建設計画 (56～57)<br>(7)地方ラジオ放送網改善計画 (58) | (1)ゲジラ通信網整備計画 (59)<br>(2)高等技術訓練学校建設計画 (59) | (新規)<br>(1)燃料輸送網整備計画 (60)     |          |
| 海外開発計画調査           | (1)中小工業開発計画 (38)<br>(2)電力開発計画 (53)<br>(3)デルプセメント工場建設計画 (53)<br>(4)鉱工業プロジェクト選定確認調査 (53)<br>(5)フェロクロム製錬工場建設計画 (55～56)   | -  | -                             |          |
| 開発投融资<br>(融資承諾ベース) | - 件 - 百万円   | - 件 - 百万円                                  | - 件 - 百万円                     |          |
| プロジェクト方式<br>技術協力   | -   | -  | (1)ハルツーム教育病院 (60.4.1～65.3.31) |          |



昭和60年度プロジェクト方式技術協力の配置図(スーダン)



(17) 国名 シリア・アラブ共和国 (Syrian Arab Republic)

1. 一般概況

|                |                                |           |                        |                |                |                     |
|----------------|--------------------------------|-----------|------------------------|----------------|----------------|---------------------|
| 面積             | 185千km <sup>2</sup> (日本の約1.2倍) | 人口        | 9.6百万人(1983年)          | 独立年月日          | 1946年4月17日     |                     |
| 政体             | 共和制(一院制)                       | 宗教/言語     | イスラム教, キリスト教他/アラビア語    | 通貨             | シリア・ポンド        |                     |
| 国内総生産          | 16,850百万ドル(1983年)              | 産業構成      | 農業19%, 鉱工業25%, サービス55% | 1人当りGNP        | 1,760ドル(1983年) |                     |
| 貿易量<br>(1983年) | 輸出                             | 1,875百万ドル | 日本の輸入                  | 1.3百万ドル(0.07%) | 主要輸出品目         | 原油, リン鉱石, 繊維(1982年) |
|                | 輸入                             | 4,180百万ドル | 日本の輸出                  | 275百万ドル(6.6%)  | 対日主要輸出品目       | 綿花, 動物の腸(1982年)     |
| 国際通貨準備高        | 318百万ドル(1983年)                 | 公的対外債務残高  | 2,305百万ドル(1983年)       | 公的対外債務返済比率     | 11.2%(1983年)   |                     |

2. 二国間経済協力実績

(1) 我が国の経済協力実績

(単位: 百万ドル)

| 区分      | 暦年     |       |        |       |
|---------|--------|-------|--------|-------|
|         | 1982   | 1983  | 1984   |       |
| 政府開発援助  | 技術協力   | 0.85  | 0.99   | 0.93  |
|         | 無償資金協力 | 0.14  | —      | 0.12  |
|         | (計)    | 0.99  | 0.99   | 1.05  |
|         | 政府貸付   | 0.46  | 15.24  | 0.50  |
|         | (計)    | 1.45  | 16.23  | 1.55  |
| その他民間資金 | 直接投資等  | —     | —      | —     |
|         | 輸出信用   | △7.90 | △14.50 | 20.47 |
|         | (計)    | △7.90 | △14.50 | 20.47 |
| 合計      | △6.45  | 1.73  | 22.02  |       |

(2) 政府ベース資金協力の概要

(交換公文ベース, 単位: 百万円)

| 項目     | 年度    | ~ 1982   | 1983                 | 1984 |
|--------|-------|--|----------------------|------|
|        | 金額    |  | 15,608               | —    |
| 政府直接借款 | 主要案件名 | (1)メスケネ地区かんがい(8,858)<br>(2)メスケネ地区かんがい(3,110)<br>(3)地方電話交換計画・変電所建設計画(3,640) | —                    | —    |
|        | 金額    | 76   | 30                   | —    |
|        | 主要案件名 | (1)遺跡修復保存機材(41)<br>(2)文化省視聴覚機材(35)   | (1)文化省アラブ音楽院楽器購入(30) | —    |

3. DAC諸国の経済協力(1983暦年)

(単位: 百万ドル)

|                     | 贈与(1) |      | 貸付(2) | 政府開発援助(ODA)<br>(1)+(2)=(3) | その他政府資金及び民間資金(4) | 経済協力総額<br>(3)+(4)=(5) |
|---------------------|-------|------|-------|----------------------------|------------------|-----------------------|
|                     |       | 技術協力 |       |                            |                  |                       |
| 2国間援助               | 17.4  | 14.9 | 52.6  | 70.0                       | △12.5            | 57.5                  |
| (主要供与国)             |       |      |       |                            |                  |                       |
| ①アメリカ               | 2.0   | 2.0  | 22.0  | 24.0                       | —                | 24.0                  |
| ②西ドイツ               | 3.6   | 3.6  | 15.0  | 18.6                       | 0.8              | 19.4                  |
| ③日本                 | 1.0   | 1.0  | 15.2  | 16.2                       | △14.5            | 1.7                   |
| 多国間援助               | 26.1  | 4.9  | 14.1  | 40.3                       | 37.3             | 77.6                  |
| (主要援助機関)            |       |      |       |                            |                  |                       |
| ①W F P              |       |      |       | 17.8                       | —                | 17.8                  |
| ②Arab OPEC Agencies |       |      |       | 10.4                       | —                | 10.4                  |
| O P E C             | 803.0 | —    | △3.3  | 799.7                      | —                | 799.7                 |
| 合計                  | 846.5 | 19.8 | 63.4  | 909.9                      | 24.9             | 934.8                 |

4. 技術協力協定等

|                       |       |
|-----------------------|-------|
| ○2国間政府開発援助に占めるわが国のシェア | 23.2% |
| ○政府開発援助に占めるわが国のシェア    | 1.8%  |

(1)青年海外協力隊派遣取極(1969.10.30締結)  
(2)技術協力協定(1985.7.18締結)

5. 特記事項

1985年度対シリア経済協力実績(単位: 百万円)

I. 無償資金協力

(1)スポーツ連盟体育医学・視聴覚機材(45 E/N 1985.6.4)  
(2)アサド図書館印刷・視聴覚機材(29 E/N 1985.12.12)

(17) シ リ ア に対する国際協力事業団実績

|                 | 累計実績 (昭和29年度～昭和58年度)                | 昭和59年度実績                  | 昭和60年度計画 (一部実績を含む)       | 年 月末現在実績 |
|-----------------|-------------------------------------|---------------------------|--------------------------|----------|
| 技術協力経費          | 1,748 百万円                           | 188 百万円                   | 213 百万円                  |          |
| 研修員受入           | 167 人                               | 12 人 (継続 1 人<br>新規 11 人)  | 15 人 (集団 12 人・個別 3 人)    |          |
| 開発協力研修員受入       | — 人                                 | — 人 (継続 — 人<br>新規 — 人)    | — 人 (継続 — 人<br>新規 — 人)   |          |
| 専門家派遣           | 55 人                                | 1 人 (継続 1 人<br>新規 0 人)    |                          |          |
| 個別専門家派遣         | 54 人                                | 1 人 (継続 1 人<br>新規 0 人)    | 9 人 (継続 1 人<br>新規 8 人)   |          |
| 単独機材供与          | 144 百万円                             | 39 百万円                    | — 件 — 百万円                |          |
| 青年海外協力隊         | 84 人                                | 34 人 (継続 21 人<br>新規 13 人) | 32 人 (継続 23 人<br>新規 9 人) |          |
| 開発調査            | (1)ヘージャス鉄道復旧計画 (32)                 |                           |                          |          |
| 海外開発計画調査        |                                     |                           |                          |          |
| 開発投融资 (融資承諾ベース) | — 件 — 百万円                           | — 件 — 百万円                 | — 件 — 百万円                |          |
| プロジェクト方式技術協力    | (1)鶏病予防センター (47. 11. 16～52. 11. 15) |                           |                          |          |

(18) 国名 テュニジア共和国 (Republic of Tunisia)

1. 一般概況

|                |                                |           |                        |                |                |                          |
|----------------|--------------------------------|-----------|------------------------|----------------|----------------|--------------------------|
| 面積             | 164千km <sup>2</sup> (日本の約0.4倍) | 人口        | 6.9百万人(1983年)          | 独立年月日          | 1956年3月20日     |                          |
| 政体             | 共和制(一院制)                       | 宗教/言語     | イスラム教他/アラビア語           | 通貨             | チュニジア・ディナール    |                          |
| 国内総生産          | 7,020百万ドル(1983年)               | 産業構成      | 農業14%, 鉱工業36%, サービス50% | 1人当りGNP        | 1,290ドル(1983年) |                          |
| 貿易量<br>(1983年) | 輸出                             | 1,809百万ドル | 日本の輸入                  | 1.3百万ドル(0.07%) | 主要輸出品目         | 原油, 繊維製品, 燐鉱石, 肥料(1980年) |
|                | 輸入                             | 3,170百万ドル | 日本の輸出                  | 72百万ドル(2.3%)   | 対日主要輸出品目       | パイプ及びびくず紙, 食料品, 繊維製品     |
| 国際通貨準備高        | 639百万ドル(1983年)                 | 公的対外債務残高  | 3,427百万ドル(1983年)       | 公的対外債務返済比率     | 22.3%(1983年)   |                          |

2. 二国間経済協力実績

(1) 我が国の経済協力実績

(単位: 百万ドル)

| 区分      | 暦年     |       |       |       |
|---------|--------|-------|-------|-------|
|         | 1982   | 1983  | 1984  |       |
| 政府開発援助  | 技術協力   | 1.80  | 1.06  | 0.78  |
|         | 無償資金協力 | 0.01  | -     | -     |
|         | (計)    | 1.81  | 1.06  | 0.78  |
|         | 政府貸付   | 8.57  | 12.83 | 18.66 |
|         | (計)    | 10.38 | 13.89 | 19.44 |
| その他民間資金 | 直接投資等  | △0.31 | 7.63  | 9.16  |
|         | 輸出信用   | 6.87  | 26.88 | 3.97  |
|         | (計)    | 6.56  | 34.51 | 13.13 |
| 合計      | 16.94  | 48.40 | 32.57 |       |

(2) 政府ベース資金協力の概要

(交換公文ベース, 単位: 百万円)

| 項目     | 年度     |   |      |
|--------|--------|---|------|
|        | ~ 1982 | 1983  | 1984 |
| 政府直接借款 | 金額     | 23,550  | -    |
|        | 主要案件名  | (1)海運公社輸送力増強計画(4,000)<br>(2)中部セメント工場建設計画(8,610)<br>(3)通信施設拡充計画(4,100)<br>(4)ラダス火力発電所建設計画(6,840) | -    |
| 無償資金協力 | 金額     | -   | -    |
|        | 主要案件名  | -   | -    |

3. DAC諸国の経済協力(1983暦年)

(単位: 百万ドル)

|          | 贈与(1) |      | 貸付(2) | 政府開発援助(ODA)<br>(1)+(2)=(3) | その他政府資金及び民間資金(4) | 経済協力総額<br>(3)+(4)=(5) |
|----------|-------|------|-------|----------------------------|------------------|-----------------------|
|          |       | 技術協力 |       |                            |                  |                       |
| 2国間援助    | 53.8  | 46.0 | 100.0 | 153.8                      | 254.4            | 408.2                 |
| (主要供与国)  |       |      |       |                            |                  |                       |
| ①西ドイツ    | 7.3   | 6.9  | 43.4  | 50.7                       | 0.6              | 51.3                  |
| ②フランス    | 28.6  | 25.8 | 8.7   | 37.3                       | 137.2            | 174.5                 |
| ③アメリカ    | 5.0   | 6.0  | 10.0  | 15.0                       | 2.0              | 17.0                  |
| 多国間援助    | 21.6  | 4.9  | 15.6  | 37.2                       | 72.5             | 109.7                 |
| (主要援助機関) |       |      |       |                            |                  |                       |
| ①W.F.P   |       |      |       | 14.9                       | -                | 14.9                  |
| ②E.E.C.  |       |      |       | 14.2                       | 2.0              | 16.2                  |
| O.P.E.C  | 1.1   | -    | 11.4  | 12.5                       | -                | 12.5                  |
| 合計       | 76.6  | 51.0 | 127.0 | 203.6                      | 326.8            | 530.4                 |

4. 技術協力協定等

(1)青年海外協力隊派遣取極(1974.7.22締結)

5. 特記事項

|                       |      |
|-----------------------|------|
| ○2国間政府開発援助に占めるわが国のシェア | 9.0% |
| ○政府開発援助に占めるわが国のシェア    | 6.8% |

(18) テュニジア に対する国際協力事業団実績

|                        | 累計実績 (昭和 29 年度～昭和 58 年度)   | 昭 和 5 9 年 度 実 績           | 昭和 60 年度計画 (一部実績を含む)                | 年 月 末 現 在 実 績 |
|------------------------|--|---------------------------|-------------------------------------|---------------|
| 技 術 協 力 経 費            | 2,328 百万円  | 166 百万円                   | 521 百万円                             |               |
| 研 修 員 受 入              | 76 人   | 6 人 (継続 0 人<br>新規 6 人)    | 22 人 (集団 17 人・個別 5 人)               |               |
| 開発協力研修員受入              | - 人  | - 人 (継続 - 人<br>新規 - 人)    | - 人 (継続 - 人<br>新規 - 人)              |               |
| 専 門 家 派 遣              | 52 人   | 2 人 (継続 0 人<br>新規 2 人)    |                                     |               |
| 個別専門家派遣                | 13 人   | 1 人 (継続 0 人<br>新規 1 人)    | - 人 (継続 - 人<br>新規 - 人)              |               |
| 単 独 機 材 供 与            | 117 百万円  | 2 百万円                     | 1 件 28 百万円                          |               |
| 青年海外協力隊                | 94 人   | 33 人 (継続 20 人<br>新規 13 人) | 26 人 (継続 22 人<br>新規 4 人)            |               |
| 開 発 調 査                |  | (1)地形図作成事業 (59～)          | (継 続)<br>(1)地形図作成事業 (59～)           |               |
| 海外開発計画調査               | (1)電力開発計画 (51～52)<br>(2)カセプ揚水発電開発計画 (52～54)<br>(3)火力発電開発計画 (54)<br>(4)鉱工業プロジェクト選定確認調査 (57) | (1)鉱工業プロジェクト選定確認調査 (59)   | -                                   |               |
| 開 発 投 融 資<br>(融資承諾ベース) | - 件 - 百万円  | - 件 - 百万円                 | - 件 - 百万円                           |               |
| プロジェクト方式<br>技 術 協 力    | (1)国立漁業センター (53.7.1～57.12.31)<br>(2)薬品品質管理 (53.4.1～58.9.30)                                |                           | (新 規)<br>(1)ミニ・コンピューターネットワーク (事前調査) |               |

1. 一般概況

|                |                                |           |                        |                |                     |                         |
|----------------|--------------------------------|-----------|------------------------|----------------|---------------------|-------------------------|
| 面積             | 781千km <sup>2</sup> (日本の約2.1倍) | 人口        | 47.3百万人(1983年)         | 独立年月日          | 1923年10月29日(共和制に移行) |                         |
| 政体             | 共和制(一院制)                       | 宗教/言語     | イスラム教/トルコ語             | 通貨             | トルコ・リラ              |                         |
| 国内総生産          | 47,840百万ドル(1983年)              | 産業構成      | 農業19%, 鉱工業33%, サービス48% | 1人当りGNP        | 1,240ドル(1983年)      |                         |
| 貿易量<br>(1983年) | 輸出                             | 5,452百万ドル | 日本の輸入                  | 2.9百万ドル(0.5%)  | 主要輸出品目              | ヘーゼルナッツ, 綿花, タバコ(1982年) |
|                | 輸入                             | 9,278百万ドル | 日本の輸出                  | 28.3百万ドル(3.1%) | 対日主要輸出品目            | 食料品, 葉たばこ, 綿花(1983年)    |
| 国際通貨準備高        | 2,710百万ドル(1983年)               | 公的対外債務残高  | 15,396百万ドル(1983年)      | 公的対外債務返済比率     | 28.9%(1983年)        |                         |

2. 二国間経済協力実績

(1) 我が国の経済協力実績

(単位: 百万ドル)

| 区分      | 暦年     | 1982   | 1983   | 1984   |
|---------|--------|--------|--------|--------|
| 政府開発援助  | 技術協力   | 1.26   | 1.35   | 1.68   |
|         | 無償資金協力 | —      | 0.42   | —      |
|         | (計)    | 1.26   | 1.77   | 1.68   |
|         | 政府貸付   | 26.02  | 23.71  | 35.24  |
|         | (計)    | 27.28  | 25.48  | 36.93  |
| その他民間資金 | 直接投資等  | △1.15  | △1.89  | 10.17  |
|         | 輸出信用   | △39.71 | △38.84 | △29.86 |
|         | (計)    | △40.86 | △40.73 | △19.69 |
| 合計      |        | △13.58 | △15.25 | 17.24  |

(2) 政府ベース資金協力の概要

(交換公文ベース, 単位: 百万円)

| 項目     | 年度    | ～ 1982   | 1983                                      | 1984 |
|--------|-------|--|---|------|
| 政府直接借款 | 金額    | 49,188   | 16,636                                    | —    |
|        | 主要案件名 | (1)ハサン・ウールダム建設事業Ⅰ(9,720)<br>(2)橋梁建設(3,312)<br>(8)ハサン・ウールダム建設事業Ⅱ(7,591)<br>(4)アライベイ造船所拡張計画(235)<br>(5)イスタンブール市内電話拡充計画(574)<br>(6)商品借款(22,700)<br>(7)債務救済(5,056) | (1)アルティンカヤ水力発電所(15,400)<br>(2)債務救済(1,236) | —    |
| 無償資金協力 | 金額    | —  | 95  | —    |
|        | 主要案件名 | —  | (1)災害援助(95)                               | —    |

3. DAC 諸国の経済協力(1983暦年)

(単位: 百万ドル)

|           | 贈与(1) |      | 貸付(2) | 政府開発援助(ODA)<br>(1)+(2)=(3) | その他政府資金及び民間資金(4) | 経済協力総額<br>(3)+(4)=(5) |
|-----------|-------|------|-------|----------------------------|------------------|-----------------------|
|           |       | 技術協力 |       |                            |                  |                       |
| 2国間援助     | 104.5 | 27.0 | 189.1 | 293.6                      | 121.0            | 414.6                 |
| (主要供与国)   |       |      |       |                            |                  |                       |
| ①アメリカ     | 74.0  | —    | 108.0 | 182.0                      | 63.0             | 245.0                 |
| ②西ドイツ     | 15.1  | 14.7 | 27.8  | 42.9                       | △62.9            | △20.0                 |
| ③日本       | 1.8   | 1.4  | 23.7  | 25.5                       | △40.7            | △15.2                 |
| 多国間援助     | 14.5  | 4.8  | 19.9  | 34.3                       | 371.9            | 406.2                 |
| (主要援助機関)  |       |      |       |                            |                  |                       |
| ①E. E. C. |       |      |       | 27.8                       | 3.0              | 30.8                  |
| ②UNDP     |       |      |       | 2.5                        | —                | 2.5                   |
| O P E C   | 10.3  | —    | 21.2  | 31.6                       | —                | 31.6                  |
| 合計        | 129.3 | 31.8 | 230.2 | 359.5                      | 492.8            | 852.3                 |

4. 技術協力協定等

|                       |      |
|-----------------------|------|
| ○2国間政府開発援助に占めるわが国のシェア | 8.7% |
| ○政府開発援助に占めるわが国のシェア    | 7.1% |

5. 特記事項

1985年度対トルコ経済協力実績(単位: 百万円)

I. 政府直接借款  
(1)第2ボスボラス橋建設計画(24,300 E/N 1985. 5. 21)

|                | 累計実績(昭和29年度～昭和58年度)  | 昭和59年度実績  | 昭和60年度計画(一部実績を含む)  | 年 月 末 現 在 実 績 |
|----------------|--|---|--|---------------|
| 技術協力経費         | 3,648 百万円  | 356 百万円   | 583 百万円  |               |
| 研修員受入          | 666 人  | 48 人(継続 3人<br>新規 45人)                               | 69 人(集団 54人・個別 15人)  |               |
| 開発協力研修員受入      | - 人  | - 人(継続 -人<br>新規 -人)                                 | - 人(継続 -人<br>新規 -人)  |               |
| 専門家派遣          | 114 人  | 4 人(継続 3人<br>新規 1人)                                 |  |               |
| 個別専門家派遣        | 91 人   | 4 人(継続 3人<br>新規 1人)                                 | 6 人(継続 4人<br>新規 2人)  |               |
| 単独機材供与         | 99 百万円   | 38 百万円  | 1 件 33 百万円   |               |
| 青年海外協力隊        | - 人  | - 人(継続 -人<br>新規 -人)                                 | - 人(継続 -人<br>新規 -人)  |               |
| 開発調査           | (1)ダラマン河電源開発計画(39～40)  | (1)アンカラ市大気汚染対策計画(58～60)                             | 【継続】<br>(1)アンカラ市大気汚染対策計画(58～60)  |               |
| 海外開発計画調査       | (1)鉱工業プロジェクト選定確認調査(49)<br>(2)ケルキットカラタシュ電源開発計画(43)<br>(3)ハルシット河キュルンチュン、セイハン河ベルケ両地点電源開発調査(43～44)<br>(4)グスルルマック河ボヤバットケベス水力発電開発計画(53)<br>(5)東部地区資源開発協力基礎調査(48～50)<br>(6)ツン・コブ地区資源開発協力基礎調査(52～55)<br>(7)ゾングルダック炭田海域部開発計画(54～57)<br>(8)鉱工業資源開発協力基礎調査フォローアップ(56)<br>(9)ベシユコナック水力発電開発計画(56～58) | (1)チョルフ川水力発電開発計画(59～)<br>(2)ギユムシヤネ地域資源開発協力基礎調査(59～) | 【継続】<br>(1)チョルフ川水力発電開発計画(59～)<br>(2)ギユムシヤネ地域資源開発協力基礎調査(59～)<br><br>【新規】<br>(1)地熱開発計画 |               |
| 開発投融资(融資承諾ベース) | - 件 - 百万円  | - 件 - 百万円   | - 件 - 百万円  |               |
| プロジェクト方式技術協力   | (1)イスタンブール水産職業高等学校<br>(48.6.21～54.6.20)<br>(58.アフターケア)   |   | 【新規】<br>(1)技術職業教育訓練センター(事前調査)<br>(2)家族計画(事前調査)                                       |               |

(20) 国名 イエメン・アラブ共和国 (Yemen Arab Republic)

1. 一般概況

|                |                                |           |                        |                |              |                     |
|----------------|--------------------------------|-----------|------------------------|----------------|--------------|---------------------|
| 面積             | 195千km <sup>2</sup> (日本の約0.5倍) | 人口        | 7.6百万人(1983年)          | 独立年月日          | 1962年9月26日   |                     |
| 政体             | 共和制                            | 宗教/言語     | イスラム教/アラビア語            | 通貨             | イエメン・リアル     |                     |
| 国内総生産          | 3,710百万ドル(1983年)               | 産業構成      | 農業21%, 鉱工業17%, サービス62% | 1人当りGNP        | 550ドル(1983年) |                     |
| 貿易量<br>(1983年) | 輸出                             | 53百万ドル    | 日本の輸入                  | 1.2百万ドル(2.3%)  | 主要輸出品目       | 綿花, コーヒー, 皮革(1982年) |
|                | 輸入                             | 1,844百万ドル | 日本の輸出                  | 207百万ドル(11.2%) | 対日主要輸出品目     | コーヒー, 水産物(1982年)    |
| 国際通貨準備高        | 369百万ドル(1983年)                 | 公的対外債務残高  | 1,574百万ドル(1983年)       | 公的対外債務返済比率     | 13.9%(1983年) |                     |

2. 二国間経済協力実績

(1) 我が国の経済協力実績 (単位: 百万ドル)

| 区分      | 暦年    | 1982   | 1983  | 1984  |      |
|---------|-------|--------|-------|-------|------|
| 政府開発援助  | 贈与    | 技術協力   | 1.07  | 0.42  | 0.98 |
|         |       | 無償資金協力 | 2.51  | 5.05  | 6.76 |
|         |       | (計)    | 3.58  | 5.47  | 7.74 |
|         | 政府貸付  | 21.27  | 3.20  | 2.18  |      |
|         | (計)   | 24.85  | 8.67  | 9.91  |      |
| その他民間資金 | 直接投資等 | -      | -     | -     |      |
|         | 輸出信用  | 29.58  | △6.15 | △5.04 |      |
|         | (計)   | 29.58  | △6.15 | △5.04 |      |
| 合計      |       | 54.43  | 2.52  | 4.87  |      |

(2) 政府ベース資金協力の概要 (交換公文ベース, 単位: 百万円)

| 項目     | 年度    | ~ 1982  | 1983  | 1984  |
|--------|-------|---|---|---|
| 政府直接借款 | 金額    | 20,280  | -   | -   |
|        | 主要案件名 | (1)地方水道計画(3,880)<br>(2)ラスカテネブ火力発電所(8,200)<br>(3)ホディダ港第7バース建設(8,200)   | -   | -   |
| 無償資金協力 | 金額    | 3,644   | 1,184   | 2,615   |
|        | 主要案件名 | (1)KR食糧援助(1,370)<br>(2)地方水道整備計画(1,000)<br>(3)食糧増産援助(1,000)<br>(4)大学院理学部研究機材(45)<br>(5)災害援助(117)<br>(6)債務救済(112) | (1)地方水道整備計画(600)<br>(2)食料増産援助(500)<br>(3)債務救済(84) | (1)震災復興計画(1,050)<br>(2)国立結核センター拡充計画(918)<br>(3)債務救済(47)<br>(4)食糧増産援助(600) |

3. DAC諸国の経済協力(1983暦年)

|                     | 贈与(1) |      | 貸付(2) | 政府開発援助(ODA)<br>(1)+(2)=(3) | その他政府資金及び民間資金(4) | 経済協力総額<br>(3)+(4)=(5) |
|---------------------|-------|------|-------|----------------------------|------------------|-----------------------|
|                     | 技術協力  |      |       |                            |                  |                       |
| 2国間援助               | 77.7  | 42.1 | △5.6  | 72.2                       | 52.3             | 124.5                 |
| (主要供与国)             |       |      |       |                            |                  |                       |
| ①アメリカ               | 23.0  | 20.0 | -     | 23.0                       | 10.0             | 34.0                  |
| ②オランダ               | 28.2  | 5.6  | △17.1 | 11.0                       | -                | 11.0                  |
| ③西ドイツ               | 9.4   | 8.9  | -     | 9.4                        | 1.6              | 11.0                  |
| 多国間援助               | 20.4  | 18.0 | 43.1  | 63.5                       | 15.9             | 79.4                  |
| (主要援助機関)            |       |      |       |                            |                  |                       |
| ①IDA                |       |      |       | 27.9                       | -                | 27.9                  |
| ②Arab OPEC Agencies |       |      |       | 11.4                       | 16.7             | 28.1                  |
| OPEC                | 159.1 | -    | 28.6  | 187.7                      | -                | 187.7                 |
| 合計                  | 257.3 | 60.1 | 66.1  | 323.4                      | 68.2             | 391.6                 |

4. 技術協力協定等

|                       |       |
|-----------------------|-------|
| ○2国間政府開発援助に占めるわが国のシェア | 12.0% |
| ○政府開発援助に占めるわが国のシェア    | 2.7%  |

5. 特記事項

1985年度対イエメン経済協力実績(単位: 百万円)

I. 無償資金協力

(1)国立結核センター拡充計画(1,080 E/N 1985. 8. 4)

(2)サナア大学電子顕微鏡(41 E/N 1985. 10. 13)

(3)食糧増産援助(500 E/N 1986. 2. 16)

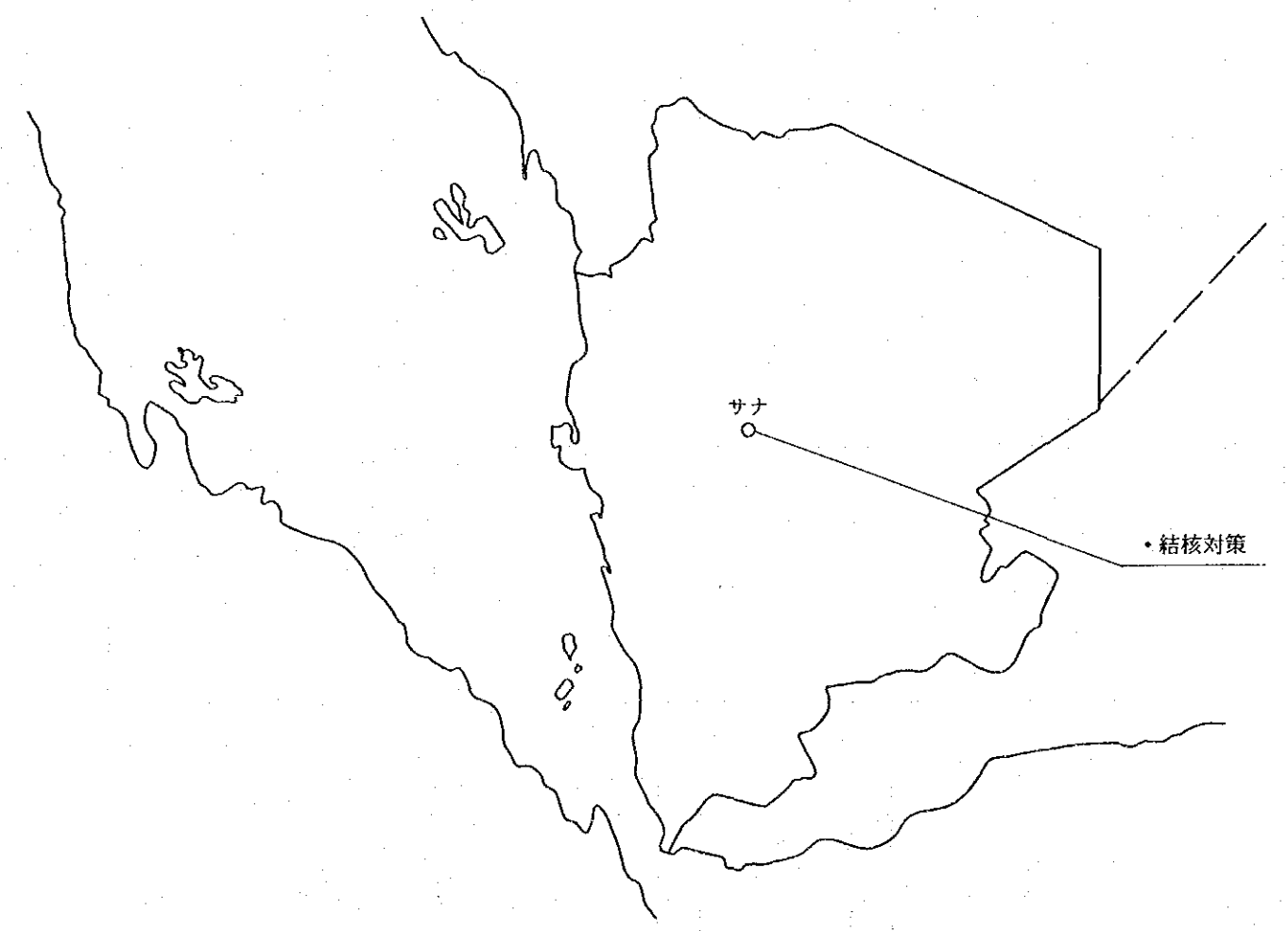
(4)債務救済(155 E/N 1986. 2. 16)



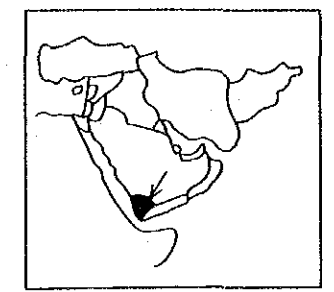
(20) イ エ メ ン に対する国際協力事業団実績

|                    | 累計実績 (昭和29年度～昭和58年度)  | 昭和59年度実績                 | 昭和60年度計画 (一部実績を含む)               | 年 月末現在実績 |
|--------------------|---|--------------------------|----------------------------------|----------|
| 技術協力経費             | 934 百万円   | 382 百万円                  | 154 百万円                          |          |
| 研修員受入              | 23 人  | 8 人 (継続 0 人<br>新規 8 人)   | 13 人 (集団 8 人・個別 5 人)             |          |
| 開発協力研修員受入          | — 人   | — 人 (継続 — 人<br>新規 — 人)   | — 人 (継続 — 人<br>新規 — 人)           |          |
| 専門家派遣              | 27 人  | 5 人 (継続 3 人<br>新規 2 人)   |                                  |          |
| 個別専門家派遣            | 21 人  | 2 人 (継続 2 人<br>新規 0 人)   | 6 人 (継続 1 人<br>新規 5 人)           |          |
| 単独機材供与             | 71 百万円  | 70 百万円                   | — 件 — 百万円                        |          |
| 青年海外協力隊            | — 人   | — 人 (継続 — 人<br>新規 — 人)   | — 人 (継続 — 人<br>新規 — 人)           |          |
| 開発調査               | (1)経済開発計画 (47)<br>(2)農業開発 (51)<br>(3)バジャ地区農業総合開発計画 (52～54)<br>(4)ホディダ港第7バース建設計画 (56～57) | (1)地方電気通信網拡充計画 (59)      | —                                |          |
| 無償資金協力<br>基本設計調査   | (1)地方水道整備計画 (54～55)   | (1)結核センター拡充計画 (58～59)    | (新規)<br>(1)水産養殖研究センター建設計画 (60)   |          |
| 海外開発計画調査           | —   | —                        | —                                |          |
| 開発投融资<br>(融資承諾ベース) | — 件 — 百万円   | — 件 — 百万円                | — 件 — 百万円                        |          |
| プロジェクト方式<br>技術協力   | —   | (1)結核対策 (58.9.1～63.8.31) | (継続)<br>(1)結核対策 (58.9.1～63.8.31) |          |

昭和60年度プロジェクト方式技術協力の配置図（イエメン）



0 100 km



② 国名 イエメン民主人民共和国 (People's Democratic Republic of Yemen)

1. 一般概況

|                |                                |          |                     |              |              |                         |
|----------------|--------------------------------|----------|---------------------|--------------|--------------|-------------------------|
| 面積             | 333千km <sup>2</sup> (日本の約0.9倍) | 人口       | 2.0百万人(1983年)       | 独立年月日        | 1967年11月30日  |                         |
| 政体             | 共和制(一院制)                       | 宗教/言語    | イスラム教/アラビア語         | 通貨           | イエメン・ディナール   |                         |
| 国内総生産          | 850百万ドル(1983年)                 | 産業構成     | 農業-%, 鉱工業-%, サービス-% | 1人当りGNP      | 520ドル(1983年) |                         |
| 貿易量<br>(1983年) | 輸出                             | 352百万ドル  | 日本の輸入               | 28百万ドル(8.0%) | 主要輸出品目       | 生鮮魚, 石油製品, 綿綿・綿夾(1979年) |
|                | 輸入                             | 911百万ドル  | 日本の輸出               | 89百万ドル(9.8%) | 対日主要輸出品目     | 冷凍イカ, 揮発油, コーヒー豆(1981年) |
| 国際通貨準備高        | 297百万ドル(1983年)                 | 公的対外債務残高 | 1,263百万ドル(1983年)    | 公的対外債務返済比率   | 25.1%(1983年) |                         |

2. 二国間経済協力実績

(1) 我が国の経済協力実績

(単位:百万ドル)

| 区分      |       | 暦年     | 1982  | 1983  | 1984  |
|---------|-------|--------|-------|-------|-------|
| 政府開発援助  | 贈与    | 技術協力   | 0.40  | 0.20  | 0.14  |
|         |       | 無償資金協力 | 0.23  | -     | 0.59  |
|         |       | (計)    | 0.63  | 0.20  | 0.73  |
|         | 政府貸付  | 2.94   | △0.09 | △0.87 |       |
|         |       | (計)    | 3.57  | 0.11  | 0.14  |
| その他民間資金 | 直接投資等 | -      | -     | -     |       |
|         | 輸出信用  | 19.34  | △3.91 | △4.14 |       |
|         | (計)   | 19.34  | △3.91 | △4.14 |       |
| 合計      |       |        | 22.91 | △3.80 | △4.28 |

(2) 政府ベース資金協力の概要

(交換公文ベース, 単位:百万円)

| 項目     |       | 年度 | ~ 1982  | 1983 | 1984           |
|--------|-------|----|---|------|----------------|
| 政府直接借款 | 金額    |    | -   | -    | -              |
|        | 主要案件名 |    | -   | -    | -              |
| 無償資金協力 | 金額    |    | 1,022   | -    | 141            |
|        | 主要案件名 |    | (1)漁業訓練計画(450)<br>(2)KR食糧援助(515)<br>(3)災害援助(57) | -    | (1)KR食糧援助(141) |

3. DAC諸国の経済協力(1983暦年)

(単位:百万ドル)

|                     | 贈与(1) |      | 貸付(2) | 政府開発援助(ODA)<br>(1)+(2)=(3) | その他政府資金及び民間資金(4) | 経済協力総額<br>(3)+(4)=(5) |
|---------------------|-------|------|-------|----------------------------|------------------|-----------------------|
|                     |       | 技術協力 |       |                            |                  |                       |
| 2国間援助               | 4.8   | 3.8  | 1.4   | 6.2                        | △3.5             | 2.7                   |
| (主要供与国)             |       |      |       |                            |                  |                       |
| ①フランス               | 1.2   | 1.0  | 1.4   | 2.6                        | 0.1              | 2.7                   |
| ②イタリア               | 1.3   | 1.3  | -     | 1.3                        | -                | 1.3                   |
| ③イギリス               | 1.2   | 1.2  | -     | 1.2                        | -                | 1.2                   |
| 多国間援助               | 24.0  | 10.1 | 43.4  | 67.4                       | △20.4            | 47.0                  |
| (主要援助機関)            |       |      |       |                            |                  |                       |
| ①IDA                |       |      |       | 21.9                       | -                | 21.9                  |
| ②Arab OPEC Agencies |       |      |       | 16.7                       | △20.5            | △3.8                  |
| OPEC                | 13.3  | -    | 10.1  | 23.4                       | -                | 23.4                  |
| 合計                  | 42.1  | 13.9 | 54.8  | 97.0                       | △23.9            | 73.1                  |

4. 技術協力協定等

|                       |      |
|-----------------------|------|
| ○2国間政府開発援助に占めるわが国のシェア | 1.8% |
| ○政府開発援助に占めるわが国のシェア    | 0.1% |

5. 特記事項

1985年度対南イエメン経済協力実績(単位:百万円)

I. 無償資金協力

(1)水産養殖研究センター建設計画(941 E/N 1985.12.25)

② 南 イ エ ヂ ン に対する国際協力事業団実績

|                    | 累計実績 (昭和29年度～昭和58年度) | 昭和59年度実績               | 昭和60年度計画 (一部実績を含む)        | 年 月未現在実績 |
|--------------------|----------------------|------------------------|---------------------------|----------|
| 技術協力経費             | 235 百万円              | 45 百万円                 | 31 百万円                    |          |
| 研修員受入              | 11 人                 | 1 人 (継続 0 人<br>新規 1 人) | 3 人 (集団 2 人・個別 1 人)       |          |
| 開発協力研修員受入          | — 人                  | — 人 (継続 — 人<br>新規 — 人) | — 人 (継続 — 人<br>新規 — 人)    |          |
| 専門家派遣              | 10 人                 | 2 人 (継続 2 人<br>新規 0 人) |                           |          |
| 個別専門家派遣            | 10 人                 | 2 人 (継続 2 人<br>新規 0 人) | 2 人 (継続 2 人<br>新規 0 人)    |          |
| 単独機材供与             | — 百万円                | — 百万円                  | — 件 — 百万円                 |          |
| 青年海外協力隊            | — 人                  | — 人 (継続 — 人<br>新規 — 人) | — 人 (継続 — 人<br>新規 — 人)    |          |
| 開発調査               | —                    | —                      | —                         |          |
| 無償資金協力<br>基本設計調査   | —                    | (1)水産養殖計画 (59～60)      | (継続)<br>(1)水産養殖計画 (59～60) |          |
| 海外開発計画調査           | —                    | —                      | —                         |          |
| 開発投融资<br>(融資承諾ベース) | — 件 — 百万円            | — 件 — 百万円              | — 件 — 百万円                 |          |
| プロジェクト方式<br>技術協力   | —                    | —                      | —                         |          |

② 国名 アラブ首長国連邦 (The United Arab Emirates)

1. 一般概況

|                |                               |            |                       |                  |                 |                |
|----------------|-------------------------------|------------|-----------------------|------------------|-----------------|----------------|
| 面積             | 84千km <sup>2</sup> (日本の約0.2倍) | 人口         | 1.2百万人(1983年)         | 独立年月日            | 1971年12月2日      |                |
| 政体             | 七首長国による連邦制                    | 宗教 / 言語    | イスラム教 / アラビア語         | 通貨               | ディルハム           |                |
| 国内総生産          | 27,520百万ドル(1983年)             | 産業構成       | 農業1%, 鉱工業65%, サービス34% | 1人当りGNP          | 22,870ドル(1983年) |                |
| 貿易量<br>(1983年) | 輸出                            | 18,351百万ドル | 日本の輸入                 | 7,090百万ドル(38.6%) | 主要輸出品目          | 原油(1982年)      |
|                | 輸入                            | 7,803百万ドル  | 日本の輸出                 | 1,493百万ドル(19.1%) | 対日主要輸出品目        | 石油, 再輸出(1980年) |
| 国際通貨準備高        | 2,384百万ドル(1983年)              | 公的対外債務残高   | -百万ドル(1983年)          | 公的対外債務返済比率       | -%(1983年)       |                |

2. 二国間経済協力実績

(1) 我が国の経済協力実績

(単位: 百万ドル)

| 区分      | 暦年     |        |        |        |
|---------|--------|--------|--------|--------|
|         | 1982   | 1983   | 1984   |        |
| 政府開発援助  | 技術協力   | 1.10   | 0.68   | 0.57   |
|         | 無償資金協力 | -      | -      | -      |
|         | (計)    | 1.10   | 0.68   | 0.57   |
|         | 政府貸付   | 0.41   | 0.21   | 0.18   |
|         | (計)    | 1.51   | 0.89   | 0.75   |
| その他民間資金 | 直接投資等  | 2287   | 2633   | 16193  |
|         | 輸出信用   | △21.64 | △24.34 | △39.66 |
|         | (計)    | 1.23   | 1.99   | 12227  |
| 合計      | 2.74   | 2.88   | 12302  |        |

(2) 政府ベース資金協力の概要

(交換公文ベース, 単位: 百万円)

| 項目     | 年度     |      |      |
|--------|--------|------|------|
|        | ~ 1982 | 1983 | 1984 |
| 政府直接借款 | 金額     | -    | -    |
|        | 主要案件名  | -    | -    |
| 無償資金協力 | 金額     | -    | -    |
|        | 主要案件名  | -    | -    |

3. DAC諸国の経済協力(1983暦年)

(単位: 百万ドル)

|                   | 贈与(1) |  | 貸付(2) | 政府開発援助(ODA)<br>(1)+(2)=(3) | その他政府資金及び民間資金(4) | 経済協力総額<br>(3)+(4)=(5) |
|-------------------|-------|--|-------|----------------------------|------------------|-----------------------|
|                   | 技術協力  |  |       |                            |                  |                       |
| 2国間援助<br>(主要供与国)  |       |  |       | 2.3                        | 280.5            | 282.8                 |
| ①                 |       |  |       |                            |                  |                       |
| ②                 |       |  |       |                            |                  |                       |
| ③                 |       |  |       |                            |                  |                       |
| 多国間援助<br>(主要援助機関) |       |  |       | 2.1                        | △1.7             | 0.4                   |
| ①                 |       |  |       |                            |                  |                       |
| ②                 |       |  |       |                            |                  |                       |
| O P E C           |       |  |       | -                          | -                | -                     |
| 合計                |       |  |       | 4.3                        | 278.9            | 283.2                 |

4. 技術協力協定等

|                        |       |
|------------------------|-------|
| ○ 2国間政府開発援助に占めるわが国のシェア |       |
|                        | 38.7% |
| ○ 政府開発援助に占めるわが国のシェア    |       |
|                        | 20.7% |

5. 特記事項

|  |
|--|
|  |
|--|

(2) アラブ首長国連邦 に対する国際協力事業団実績

|                    | 累計実績(昭和29年度～昭和58年度)  | 昭和59年度実績               | 昭和60年度計画(一部実績を含む)                      | 年 月末現在実績 |
|--------------------|--|------------------------|--|----------|
| 技術協力経費             | 1,192 百万円  | 111 百万円                | 195 百万円                                |          |
| 研修員受入              | 58 人   | 2 人(継続 0 人<br>新規 2 人)  | 13 人(集団11人・個別2人)                       |          |
| 開発協力研修員受入          | — 人  | — 人(継続 — 人<br>新規 — 人)  | — 人(継続 — 人<br>新規 — 人)                  |          |
| 専門家派遣              | 38 人   | 14 人(継続 5 人<br>新規 9 人) |  |          |
| 個別専門家派遣            | 38 人   | 12 人(継続 5 人<br>新規 7 人) | 22 人(継続12人<br>新規10人)                   |          |
| 単独機材供与             | — 百万円  | — 百万円                  | — 件 — 百万円                              |          |
| 青年海外協力隊            | — 人  | — 人(継続 — 人<br>新規 — 人)  | — 人(継続 — 人<br>新規 — 人)                  |          |
| 開発調査               | (1)アブダビ水路調査(47)<br>(2)果樹園建設計画(54)<br>(3)水資源開発計画(54～56)<br>(4)アルバセイラダム建設計画調査(入札書審査)(56)<br>(5)水産養殖センター建設計画(55, 57～58) | —                      | (継続)<br>(1)水産養殖センター建設計画(55, 57～58, 60) |          |
| 海外開発計画調査           | (1)アブダビ石油輸送(47)<br>(2)太陽熱利用海水淡水化技術協力計画(54～56)<br>(3)鉱工業プロジェクト選定確認調査(51事前)  | —                      | —                                      |          |
| 開発投融资<br>(融資承諾ベース) | 1 件 250 百万円  | — 件 — 百万円              | — 件 — 百万円                              |          |
| プロジェクト方式<br>技術協力   | —  | —                      | —                                      |          |

3. 中近東地域に対する昭和60年度プロジェクト方式技術協力実施図







1000