

会計課

業務資料 6043

取扱注意

D-14
D-9

昭和41年度

移住地農家経営調査報告書

(簡易調査)

サンパウロ支部

昭和43年3月

海外移住事業団

JICA
L703
827
EM
LIBRARY

海外移住事業団
昭和43.7.9

国際協力事業団

受入 月日 '84.9.13	L703
登録No. 14887	81.7
	EM

ま え が き

海外移住実務にたずさわる我々は、移住者の実態を計数的に把握することの必要性を常に痛感してきた。特に、農業移住者の経営実態を明確に把握することは、営農計画・営農指導の基礎資料として、欠くことの出来ないものである。

本報告書は、このような問題解決の端緒として、昭和37年以来継続して行われてきた各移住地農家経済調査の41年度分をとりまとめたものである。また、本報告書は、各移住地別に農業経営の実態を、全体的、統一的、数量的に把握するという意図から、昭和40年度報告書と同様各移住地別に図表により表示するとともに、農業経営の実例表示の意図から調査対象農家の各農家別経営実態をも記載した。なお、報告書内容については、本報告書のごとき数値のみにとどめず、説明文章をも記載しるとの御意見が一部にあつたが、各移住地における農業経営の実態を本報告書作成担当職員の独断により決論を下すことは非常に困難かつ危険であるので、本報告書はすべて数値のみにより報告した。

本調査については、漸次改善されてはいるが、調査対象・調査方法・集計方法等にいまだ種々の問題点をかかえており、今後さらに改善して行かなければならない点がかなりある。よつて本報告書の内容にも、多少疑問点があると思われるが、この点は利用者各位の忌憚無い御批判をお願いする。

本報告書は各支部分発刊のサンパウロ支部分である。

おわりに、この調査に御協力くださった関係者各位に深くお礼申しあげる。

昭和43年3月

JICA LIBRARY



1025660[0]

調 査 室 長

目

まえがき	
例 言	1
I ジャカレイ移住地	7
1. 一戸平均家族人数・家族農業従事者数	
および換算労働人数・換算消費人数	7
2. 土地面積	8
3. 資 産	9
4. 負 債	9
5. 動 物	10
6. 植 物	10
7. 現金収入	11
8. 農業租収入	11
9. 部門別現金収入	12
10. 現金支出	13
11. 農業経営費	13
12. 固定財購入費	14
13. 家 計 費	14
14. 経営成果	15
15. 経営成果総括	15
16. 農業経済分析指数	16
17. 農家別一覧表	17
18. 農家別農家経済分析一覧表	23
II オウリーニヨス移住地	25
1. 一戸平均家族人数・家族農業従事者数	

次

および換算労働人数・換算消費人数	25
2. 土地面積	25
3. 資 産	26
4. 負 債	26
5. 動 物	27
6. 植 物	27
7. 現金収入	28
8. 農業租収入	28
9. 部門別現金収入	29
10. 現金支出	30
11. 農業経営費	30
12. 固定財購入費	31
13. 家 計 費	31
14. 経営成果	32
15. 経営成果総括	32
16. 農業経済分析指数	35
17. 農家別一覧表	34
18. 農家別農家経済分析一覧表	38
III グアタバラ移住地	39
1. 一戸平均家族人数・家族農業従事者数	
および換算労働人数・換算消費人数	39
2. 土地面積	40
3. 資 産	41
4. 負 債	41
5. 動 物	42

6. 植 物	42
7. 現金収入	42
8. 農業租収入	43
9. 部門別現金収入	44
10. 現金支出	45
11. 農業経営費	45
12. 固定財購入費	46
13. 家 計 費	46
14. 経営成果	47
15. 経営成果総括	47
16. 農業経済分析指数	48
17. 農家別一覧表	49
18. 農家別農家経済分析一覧表	71
IV バルゼア・アレクレ移住地	77
1. 一戸平均家族人数・家族農業従事者数 および換算労働人数・換算消費人数	77
2. 土地面積	78
3. 資 産	79
4. 負 債	79
5. 動 物	80
6. 植 物	80
7. 現金収入	81
8. 農業租収入	81
9. 部門別現金収入	82
10. 現金支出	83
11. 農業経営費	83
12. 固定財購入費	84

13. 家 計 費	84
14. 経営成果	85
15. 経営成果総括	85
16. 農業経済分析指数	86
17. 農家別一覧表	87
18. 農家別農家経済分析一覧表	93
V ビニヤール移住地	95
1. 一戸平均家族人数・家族農業従事者数 および換算労働人数・換算消費人数	95
2. 土地面積	96
3. 資 産	97
4. 負 債	97
5. 動 物	98
6. 植 物	98
7. 現金収入	99
8. 農業租収入	99
9. 部門別現金収入	100
10. 現金支出	102
11. 農業経営費	102
12. 固定財購入費	103
13. 家 計 費	103
14. 経営成果	104
15. 経営成果総括	104
16. 農業経済分析指数	105
17. 農家別一覧表	106
18. 農家別農家経済分析一覧表	112
VI 和歌山移住地	114

1. 一戸平均家族人数・家族農業従事者数	
および換算労働人数・換算消費人数	114
2. 土地面積	115
3. 資 産	116
4. 負 債	116
5. 動 物	117
6. 植 物	117
7. 現金収入	117
8. 農業租収入	118
9. 部門別現金収入	119
10. 現金支出	120
11. 農業経営費	120
12. 固定財購入費	121
13. 家 計 費	121
14. 経営成果	122
15. 経営成果総括	122
16. 農業経済分析指数	123
17. 農家別一覧表	124
18. 農家別農家経済分析一覧表	126

例 言

1. 調査目的

農業移住者の農家経営の実態ならびに推移を定期的、継続的に調査分析し現地においては、個々農家および、その移住地の営農計画・指導の基礎的資料とし、本部においては、各移住地の比較検討、総合的な移住地経営の方針樹立ならびに移住希望者の啓発資料とする。

2. 調査対象

戦後の主要な集団移住地を調査地区とし、それぞれの調査地区居住の邦人農家を調査対象とした。

3. 調査対象農家数および対象農家抽出方法

原則として、調査地区の農家戸数による下記の抽出基準によつて、調査対象農家数を決定し、標本抽出方法は単純無作為抽出法をとつているが、種々の現地事状に鑑み、調査対象農家数の決定、調査農家の決定とも、現地調査員の適切なる裁量にまかせた。

調査標本抽出基準

30戸以下	全戸数
31戸～50戸	3/4以上
51戸～150戸	1/2 "
151戸以上	1/3 "

4. 調査方法

海外移住事業団、営農指導関係職員による戸別訪問聴取調査

5. 調査対象期間、調査時点、調査実施日、および調査移住地総戸数、調査戸数

移住地名	総戸数	調査戸数	調査対象期間	調査時点	調査実施日
ジャカレイ	34	25	1965.12.22～1966.12.21	1966.12.21	1966.12
オウリーニヨス	17	15	1966.1.1～1966.12.31	1966.12.31	1967.1
グアタバラ	-	115	1965.9.1～1966.8.31	1966.8.31	1966.12
パルセア・アレグ	27	27	1965.7.1～1966.6.30	1966.6.30	1966.9
ビニヤール	-	21	1966.1.1～1966.12.31	1966.12.31	1967.1
和歌山	11	9	1966.2.1～1966.1.31	1966.1.31	1967.2

6. 貨幣の表示

本報告書内の金額は全て、現地貨幣にて表示してある。

なお、本報告書内の現地貨幣単位および、調査時点における当現地貨幣の邦貨換算率は下記のごとくである。

移住地名	現地貨幣単位	邦貨換算率	移住地名	現地貨幣単位	邦貨換算率
ジャカレイ	Cont	164円	和歌山	N. Cr	133円
オウリーニヨス	Cont	164円			
グアタバラ	Cont	164円			
パルセア・アレグ	Cont	164円			
ビニヤール	N. Cr	133円			

7. 平均値の表示

本報告書にもちいた平均値は下記の2種があるので注意された。

- (1) 平均……… 調査票にあらわれた数値を調査戸数により、単純算術平均したもので、本報告書内では「平均」の用語で表示してある。
- (2) 戸数当平均……… この平均値とは土地・負債・動物・植物・収入・支出・所得等において、実際に各々の所有、または実績のあつた戸数により単純算術平均したものをいう。本報告書内では「所有戸数当平均」「負債戸数当平均」「飼育戸数当平均」「実績戸数当平均」「生産戸数当平均」「戸数当平均」の用語で表示してある。
例：A移住地で5戸の農家を調査し、そのうち3戸の農家が「田」を所有していた場合、5戸によつて除した平均値を「平均」3戸によつて除した平均値を「所有戸数当平均」で表示してある。

8. 最高値・最低値の表示

本報告書内で表示する最高値・最低値とは各項目ごとの最高値・最低値であつて、各項目間の関連性は全くない。なお、最低値は「0」を除いた最低値を表示してある。

9. 各表示項目の説明

- (1) 家族人数
同一経済内にある家族・同居人の人数である。
ただし、同居人のうち賃金を支払つている者については、この中に含まない。
- (2) 農業従事者数
上記家族のうち、専従、補助のいかんを問わず、農業従事者の人数を示す。

(3) 換算労働人数

稼働力を示すもので、農業従事の専従の割合、本人の能力を考慮して、換算した人数であるが、例外的なものを除いては、下表の換算率をもちいて計算してある。

年 令	男	女
～ 5	0	0
6～14	0.3	0.3
15～19	0.8	0.8
20～29	1.0	0.8
30～59	1.0	0.8
60～	0.6	0.4

(4) 換算消費人数

上記家族の消費能力を示すもので、例外的なものを除いては、下表の換算率をもちいて計算してある。

年 令	男	女
～ 5	0.3	0.3
6～14	0.7	0.7
15～19	1.0	0.8
20～29	1.0	0.8
30～59	1.0	0.8
60～	0.8	0.7

(5) 土 地

地権の獲得地・未獲得地にかかわらず、農家の所有地を地目別に分類表示してある。なお、借地についても、地目別に分類し、この中に含めて表示してある。

(6) 資 産

調査時点における評価額により表示してある。

土地の評価額が「0」となっているのは、地権未獲得のゆえである。

なお、農家別一覧表の資産の中には未収販売代金期末残額は含まれていない。

(7) 負 債

調査時点における負債額を借入金、土地代残額、未払経費期末残額に分類し、表示してあ

る。

(8) 現金収入

各農家の現金による収入を農業粗収入・農外収入・借入金等に分類し、表示してある。

なお、借入金等の中には、借入金、貸付返済金、固定財販売収入、被贈扶助等が全て含まれる。これは全て現金で扱っている。

(9) 農業粗収入

調査対象期間内の農産物による収入を現金農業粗収入（販売収入）期末未収販売代金・非現金農業粗収入に分類し表示してある。

(10) 現金農業粗収入

これは調査対象期間内の現金による農産物売上収入を、永年作物による収入・短期作物による収入・畜産物による収入・その他による収入に分類し表示してある。

なお、その他の中には、植林収入・養蚕収入・養蜂収入・副産物収入等が含まれている。

(11) 期末未収販売代金

調査対象期間内に販売した農産物の期末における未収販売代金（売掛金）の残額が表示してある。

(12) 非現金農業粗収入

調査対象期間内の非現金農業粗収入を農事用自家消費収入・家計用自家消費収入・動植物増加額収入に分類し、表示してある。

イ、農事用自家消費収入…………… 自家生産物を飼料・肥料・材料等の農事用に使用した見積評価額

ロ、家計用自家消費収入…………… 自家生産物を家計用の食料・材料として使用した見積評価額

ハ、動植物増加額…………… 調査対象期間内における動物（家畜）・植物（永年作物）の成長による、増加見積額と動物の出産、産物の種苗育成から生じた価値の増加見積額を合算したものである。

(13) 年間収量

調査対象期間内における農産物収量を表示してある。

(14) 年間販売量

今年度生産物・過年度生産物のいかに問わず、調査対象期間内の販売量を表示してある。

(15) 年間売上高

上記、年間販売量に見合う売上高が表示してある。

⑩ 農外収入

調査対象期間内の農業以外の事業からの現金収入を合算して表示してある。なお、当収入は全て現金収入として扱っている。

⑪ 現金支出

各農家の現金による支出を、農業経営費・農外支出・諸負担金・家計費・固定財購入費・借入金返済等・その他に分類し、表示してある。

なお、借入金返済等の中には、借入金返済・借入金利息が含まれている。

⑫ 農業経営費

調査対象期間内の農業粗収入をうるための経営費が表示されている。ただし、この中には家族労賃の換算見積額は含まれていない。

⑬ 現金農業経営費

上記農業経営費のうち、現金による支出額が表示されている。

⑭ 期末未払農業経営費

調査対象期間内に投下した農業経営費の期末未払経費（買掛金）の残額が表示してある。

⑮ 減価償却費

農事用建物施設・大農機具・農事に使用する便役用、繁殖用、種付用大動物、その植物自体を販売目的としない大植物（永年作物）に対する定額法による減価償却額が表示されている。

計算方法

$$\text{償却額} = \frac{\text{取得価格}}{\text{耐用年数}}$$

なお、残存価格は残さない。

⑯ 自給評価額（農業経営費）

調査対象期間内の自家生産物のうち農事に投下した見積評価額が表示されている。

これは、⑫のイに記した、農事用自家消費収入と同額を示す。

⑰ 固定財購入費

調査対象期間内の固定財（農事用・農外用および家事用）所有のために支出した金額が表示してある。この中には購入金額、過年度からの年賦払い今年度分支払い金、共同購入負担金、固定財の大修理用経費が含まれている。

なお、当支出は全て現金で扱っている。

⑱ 農外支出

⑩の農外収入を得るために要した諸経費を合算して表示してある。なお、当支出は全て現金で扱っている。

⑲ 諸負担金

調査対象期間内に支払われた、諸税金・組合費・寄附金等の合算額が表示してある。

⑳ 家計費

調査対象期間内に現金により支払われた家計費と調査対象期間内の自家生産物のうち家計用に使用された見積評価額とにより表示されている。この自家生産物が「自給評価額」の用語で表示されており、これは⑫のロに記した家計用自家消費収入と同額を示す。

㉑ 農業所得、現金農業所得

農業経営を通じて得た調査対象期間内の総合報酬であり、次式により算出する。

なお、当所得は現金収支による現金農業所得（各目所得）と現金・非現金とを合わせた総収支による農業所得（実質所得）とにより表示してある。

$$\text{農業所得} = \text{農業粗収入} - \text{農業経営費}$$

$$\text{現金農業所得} = \text{現金農業粗収入} - \text{現金農業経営費}$$

㉒ 現金農外所得

農業以外の事業を通じて得た調査対象期間内の総合報酬であり、次式により算出する。

なお、当所得は、全て、現金収支として、取扱っているため、現金農外所得しか表示していない。

$$\text{現金農外所得} = \text{農外収入} - \text{農外支出}$$

㉓ 農家所得、現金農家所得

農家の農業・農外の経営を通じて得た、調査対象期間内の総合報酬であり、次式により算出する。

なお、当所得も、名目所得である現金農家所得と実質所得である農家所得とにより表示してある。

$$\text{農家所得} = \text{農業所得} + \text{現金農外所得}$$

$$\text{現金農家所得} = \text{現金農業所得} + \text{現金農外所得}$$

㉔ 農家経済余剰、現金農家経済余剰

農家所得より、農家を企業単位と考えた場合、農家経営に必要な経費である諸負担金・家計費を差引いた額で表示してあり、調査対象期間内の農家経営による余剰または欠損を示し、当余剰によつて、農家経営の黒字、赤字を判別することが出来る。

なお、当余剰も、名目上の余剰である現金農家経済余剰と実質上の余剰である農家経済余剰とが表示してある。

$$\text{農家経済余剰} = \text{農家所得} - (\text{諸負担金} + \text{家計費})$$

$$\text{現金農家経済余剰} = \text{現金農家所得} - (\text{諸負担金} + \text{現金家計費})$$

⑧ 農家純余剰、現金農家純余剰

調査対象期間内における、農家の最終的な余剰または欠損を示し、次式により算出される。

$$\text{農家純余剰} = \text{総収入} - \text{総支出}$$

$$\text{現金農家純余剰} = \text{現金総収入} - \text{現金総支出}$$

⑨ 農家経済分析指数

イ. エンゲル係数(%)

生活水準測定の数値であり、一般にこの数値が低いほど生活水準は高いとされている。

$$\text{エンゲル係数} = \frac{\text{主食費} + \text{副食費}}{\text{現金家計費}} \times 100$$

ただし、主食・副食費の中には自給見積額は含まない。

ロ. 副食費の割合(%)

生活水準測定の数値であり、現金家計費の飲食関係費のうち、副食費のしめる割合をみる。一般にこの数値が高いほど生活水準、特に食生活の水準は高いとされている。

$$\text{副食費の割合} = \frac{\text{副食費}}{\text{主食費} + \text{副食費} + \text{嗜好品費}} \times 100$$

ただし、主食・副食・嗜好品費の中には自給見積額は含まない。

ハ. 文化費の割合(%)

生活水準測定の数値であり、現金家計費のうち、文化費のしめる割合をみる。一般にこの数値が高いほど生活水準は高いとされている。

$$\text{文化費の割合} = \frac{\text{医療費} + \text{教育費} + \text{交際娯楽費}}{\text{現金家計費}} \times 100$$

ニ. 平均消費性向

一定所得に対する消費向の割合を示す数値であり、一般にこの数値が高いほど、その日暮的傾向が強く、低いほど貯蓄性が高いとされている。

$$\text{平均消費性向} = \frac{\text{現金家計費}}{\text{可処分所得}(\text{現金農家所得} - \text{諸負担金})}$$

ホ. 農業の家計充足度(%)

農業所得によつて家計費をどの程度満しうるかを示す数値であり、この数値が100%以下の農家では、農業所得だけでは家計費すら満し得なかつたことを意味する。

$$\text{農業の家計充足度} = \frac{\text{現金農業所得}}{\text{現金家計費}} \times 100$$

ヘ. 農家所得構成

調査対象期間内の農家の所得が、農業・農外のどちらに依存していたかを見る数値である。

$$\text{農家所得構成} = \frac{\text{農業所得}}{\text{農家所得}}$$

ト. 農業従事者一人当農業所得

専従、補助のいかんを問わず農業従事者一人が、調査対象期間内に得た農業所得を示す。

$$\text{農業従事者一人当農業所得} = \frac{\text{農業所得}}{\text{農業従事者数}}$$

チ. 一人当家計費

消費能力にかかわらず、調査対象期間内に家族一人が消費した家計費を示す。

$$\text{一人当家計費} = \frac{\text{家計費}}{\text{家族人数}}$$

リ. 農業扶養力

農業従事者一人の農業所得によつて、農業従事者自身をも含めて家族何人を扶養し得るかを示す。もしこの数値が1以下を示す場合は、農業よりの所得では農業従事者が自分自身をも扶養出来ないことを意味する。

$$\text{農業扶養力} = \frac{\text{農業従事者一人当農業所得}}{\text{一人当家計費}}$$

ヌ. 農業従事者一人当耕地面積

調査時点における農業従事者一人当りの耕作地面積

$$\text{農業従事者一人当耕地面積} = \frac{\text{耕地面積}}{\text{農業従事者数}}$$

ル. Ha当投下物財費

耕地面積単位当りに投下した物財費をみ、この数値によりその農家の効率算出の基礎とする。

$$\text{Ha 当投下物財費} = \frac{\text{現金農業経営費} - (\text{雇用労賃} + \text{借地料})}{\text{耕地面積}}$$

ヲ、Ha 当投下労賃

耕地面積単位当りに投下した雇用労賃をみる。

$$\text{Ha 当投下労賃} = \frac{\text{雇用労賃}}{\text{耕地面積}}$$

ワ、土地生産性

耕地の生産性を比較する指数である。

$$\text{土地生産性} = \frac{\text{農業粗収入}}{\text{耕地面積}}$$

カ、商品化率

調査対象期間内における農業生産物のうちの商品化した割合をみる指数であり、一般にこの指数が高いほど企業化した農家であり、逆にこの指数が低い農家ほど自給自足的な農家といえる。

$$\text{商品化率} = \frac{\text{現金農業粗収入}}{\text{農業粗収入}} \times 100$$

ヨ、農業所得率

調査対象期間内における農業経営の結果、農業粗収入のうち、純益つまり、農業所得となつた割合を示す。

一般にこの割合が高いほど経営効率が高いといわれる。

$$\text{農業所得率} = \frac{\text{農業所得}}{\text{農業粗収入}} \times 100$$

タ、農業従事者一人当資本装備

専従、補助のいかん問わず、家族内の農業従事者に対する農業資本の集約度をみる指数である。

$$\text{農業従事者一人当資本装備} = \frac{\text{固定資本} + \text{流動資本}}{\text{農業従事者数}}$$

レ、農業従事者一人当農機具装備

上記資本装備中、特に農機具装備の集約度をみる指数である。

$$\text{農業従事者一人当農機具装備} = \frac{\text{農機具評価額}}{\text{農業従事者数}}$$

ソ、Ha 当農業資本額

耕地面積単位当りの農業資本の集約度をみる指数である。

$$\text{Ha 当農業資本額} = \frac{\text{固定資本} + \text{流動資本}}{\text{耕地面積}}$$

ツ、資本生産性

投下資本の生産性を比較する指数である。

$$\text{資本生産性} = \frac{\text{農業粗収入}}{\text{固定資本} + \text{流動資本}}$$

ネ、食物自給率

調査対象期間内の家計消費中、食物（主食・副食）における自給の割合を示す。この割合が高いほど自給自足的傾向が強い。

$$\text{食物自給率} = \frac{\text{自給評価額}}{\text{主食(現金)} + \text{副食(現金)} + \text{自給評価額}} \times 100$$

ナ、飼料自給率

調査対象期間内の自給飼料が、同期間中の、総投下飼料中にしめる割合により、自給飼料と購入飼料との比を知る事が出来る。

$$\text{飼料自給率} = \frac{\text{自給飼料評価額}}{\text{購入飼料} + \text{自給飼料評価額}} \times 100$$

(注)① 算出不可能または、算出に意味のない場合は「-」で表示してある。

② 16表の「農家経済分析指数」における各数値は算出基礎となる数値の「平均」値を用いて算出したもので、「農家別農家経済一覧表」の各分析指数の平均値ではない。

(33) 農産物販売順位

調査対象期間内における生産農産物を売上金額順位に配列表示してある。販売量とは売上高に見合う販売量であり、「%」は現金農業粗収入中にしめる各農産物売上金額の割合である。

(34) 農産物作況

調査対象期間内における各農家の農産物の収量（作況）・販売量・販売単価（価格）の状況をA、B、C、D、Eの五段階に階級分けし表示してある。

各項目の五階級とは以下のごときである。なお、これらの階級付は平年作の状況を基準としている。

作況	A	きわめて良い	販売量	A	きわめて多い	価格	A	きわめて高い
	B	良		B	多		B	高
	C	同		C	同		C	同
	D	悪		D	少		D	安
	E	きわめて悪い		E	きわめて少ない		E	きわめて安い

また、表中の「○」印により表示してあるのは各農家の農産物全般の状況であり、「△」印により表示してあるのは各農家の主産物についての状況である。

㉞ 目標経営型態

各農家の目標（希望）とする経営型態を表示してある。

㉟ 建物施設

調査時点における各農家の所有する建物施設の棟数および敷地面積を表示してある。（ ）内の数値が敷地面積をあらわす。

㊱ 大農機具

調査時点における各農家の所有する大農機具を機具別に名称および所有数値を表示してある。（ ）の数値が所有数値であるが（1/2）のごとく分数により表示してあるのは、共同所有の自己所有分をあらわしている。しかし、本来、大農機具としては取扱わないものも、現地において、大農機具として、記入してきたものについては、この中に含めて記入してあるので注意されたい。

㊲ 動物

調査時点における各農家の所有する家畜について、成畜・仔畜に別け、その名称および頭羽数を表示してある。

ただし、所有頭羽数が、非常に少ないものについては記入してない。

㊳ 植物

調査時点における各農家の所有する大植物（永年作物）について成木、未成木に別け、その名称および所有本数を表示してある。

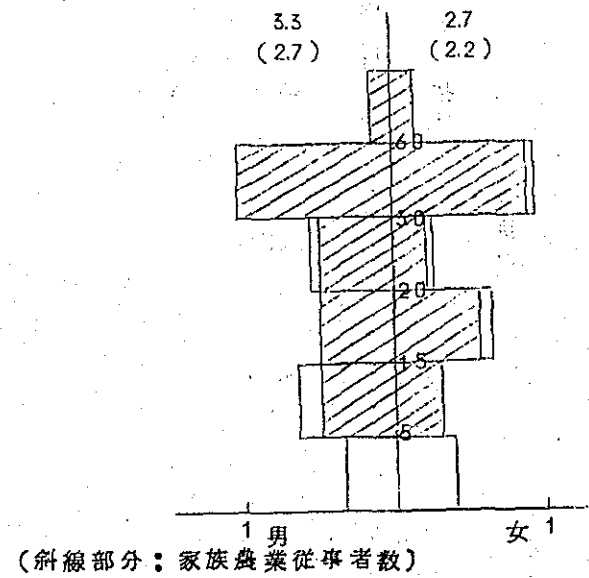
ただし、所有本数が非常に少ないものについては記入してない。

ジャカレイ

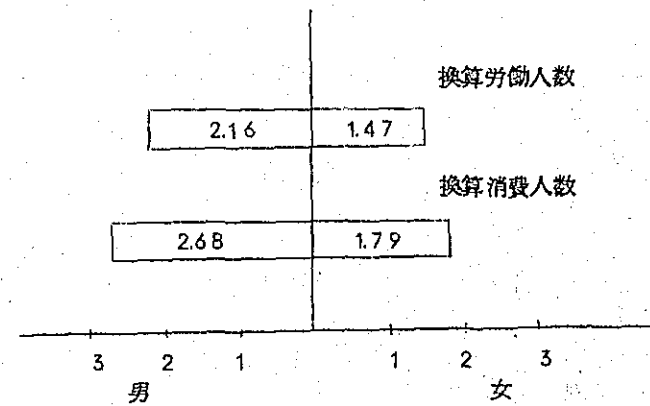
1. 一戸平均家族人数・家族農業従事者数および換算労働人数・換算消費人数

	家族人数			農業従事者数			換算労働人数			換算消費人数		
	男	女	計	男	女	計	男	女	計	男	女	計
平均	3.3	2.7	6.0	2.7	2.2	4.9	2.16	1.47	3.63	2.68	1.79	4.47
最高	6	8	14	5	5	9	4.6	3.2	6.8	5.0	4.1	8.9
最低	2	1	4	1	1	2	1.0	0.7	1.8	1.0	0.7	1.8

家族人数・家族農業従事者数



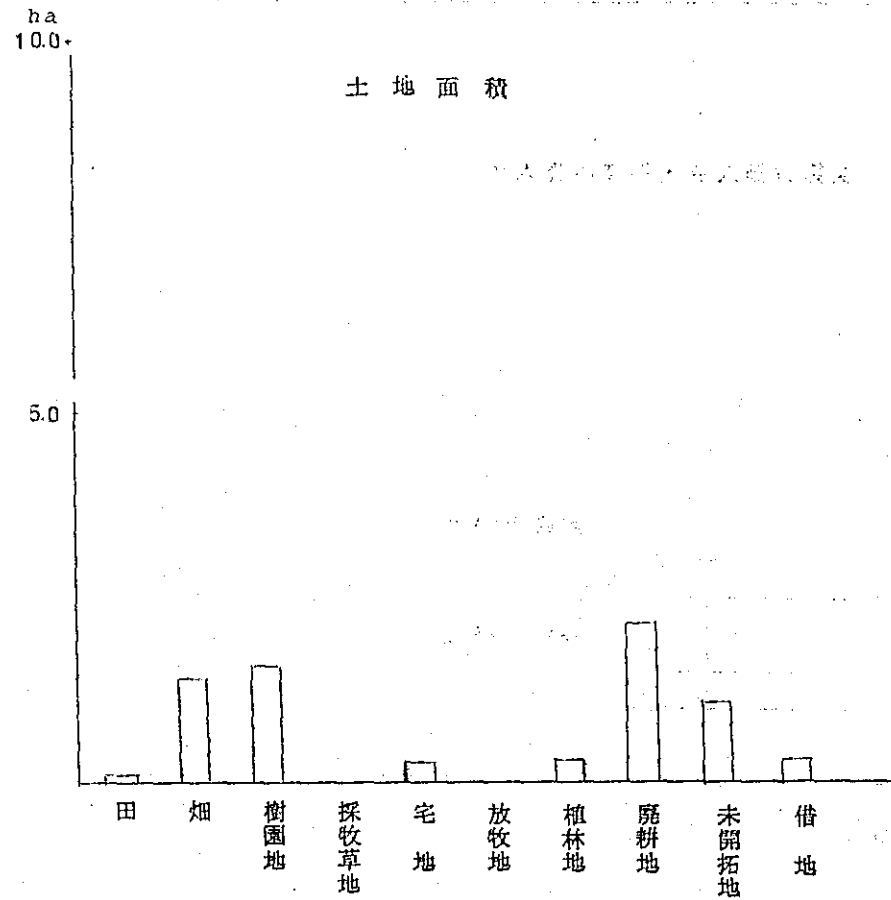
換算労働人数・換算消費人数



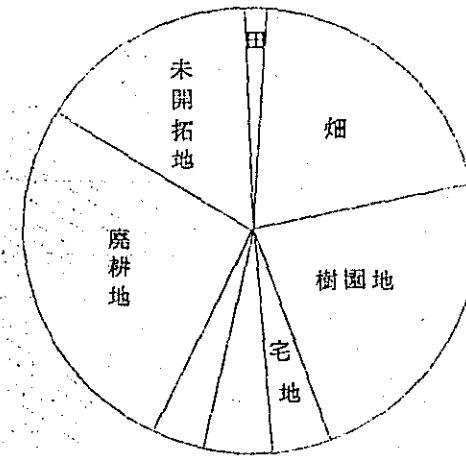
2. 土地所有面積

(ha)

	開 拓 地										未開拓地 (合利用不能地)	計	借 地	
	耕 地					耕 地 外								計
	田	畑	樹園地	採牧草地	小 計	宅 地	放牧地	植林地	廃耕地	小 計				
所有戸数	2	21	22	0	25	25	0	5	21	25	25	16	25	6
所有戸数当平均	1.25	1.65	1.76	—	3.04	0.27	—	1.44	2.52	2.68	5.72	1.72	6.83	1.30
最 高	2.5	3.5	4.0	—	5.5	1.5	—	2.0	5.6	8.1	10.1	5.5	11.2	2.5
最 低	1.0	0.4	0.2	—	0.5	0.05	—	0.5	0.5	0.1	1.5	0.05	4.9	1.0
平 均	0.10	1.39	1.55	—	3.0	0.27	—	0.29	2.12	2.68	5.72	1.11	6.83	0.31
割 合	1.5	20.4	22.7	0	44.6	4.0	0	4.2	31.0	39.2	83.8	16.2	100.0	0



各土地のしめる割合



3. 資産

(Cont 1Cont = 164円)

	固定資産						流動資産	その他の資産			資産計
	土地	建物	農機具	動物	植物	小計	肥料・農薬・飼料	未処分農産物	現金・預貯金	小計	
平均	2,115	4,752	5,654	3,289	2,604	18,414	415	773	1,051	1,824	20,653
最高	4,240	33,880	15,300	18,540	20,150	62,820	1,500	10,000	20,000	20,000	84,320
最低	900	390	500	50	200	2,790	30	60	30	60	2,850

収未収販売代金期末残額 11戸

戸数平均	1685
最高	5,000
最低	30
平均	741

4. 負債

(Cont 1Cont = 164円)

総戸数	調査戸数		海外移住事業団					現地金融機関					個人他					計				
			負債戸数	負債戸数当平均	最高	最低	平均	負債戸数	負債戸数当平均	最高	最低	平均	負債戸数	負債戸数当平均	最高	最低	平均	負債戸数	負債戸数当平均	最高	最低	平均
		長期	6	2,205	4,380	200	529	6	1,725	1,000	500	414	0	—	—	—	—	11	2,144	4,380	200	943
34	25	短期	17	1,655	6,300	350	1,125	14	3,514	10,200	500	1,968	0	—	—	—	—	20	3,867	13,300	500	3,093
		計	20	2,068	6,300	350	1,654	18	3,308	10,200	500	2,382	0	—	—	—	—	24	4,205	13,300	600	4,036

借入金割合

	長期	短期	計
海外移住事業団	13.1%	27.9%	41.0%
現地金融機関	10.3	48.7	59.0
個人他	0	0	0
計	23.4	76.6	100.0

土地代残額 24戸

未払経費期末残額 13戸

戸数平均 5,142

戸数平均 2,177

最高 9,360

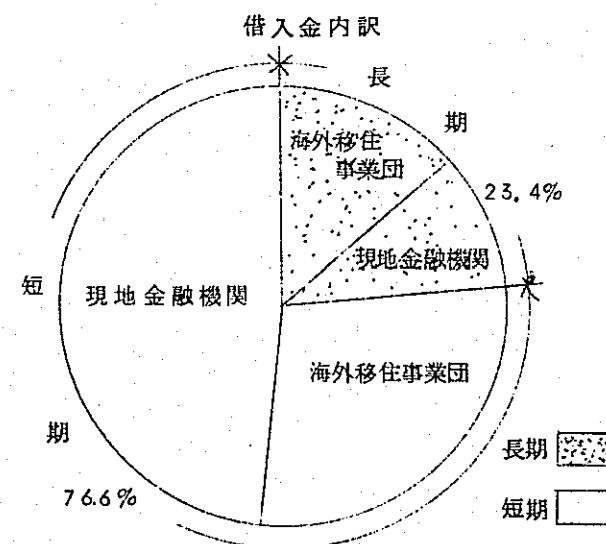
最高 6,000

最低 4,200

最低 600

平均 4,981

平均 1,132



5. 動物

家畜名	成仔の別	飼育戸数	飼育戸数当平均	最高	最低	平均
牛	成	1	1	—	—	0.04
	仔	0	—	—	—	—
	計	1	1	—	—	0.04
馬	成	3	1	1	1	0.12
	仔	1	1	—	—	0.04
	計	4	1	1	1	0.16
豚	成	8	2.6	7	1	0.84
	仔	6	3.5	7	1	0.84
	計	14	3.8	14	1	1.68
鶏	成	13	2,016	7,000	10	105
	仔	9	2,312	10,000	5	832
	計	22	2,939	10,000	10	937

6. 植物

作物名	所有戸数	所有戸数当平均	最高	最低	平均
成木	4	205本	300	150	33
モモ 未成木	5	255	450	150	51
計	9	230	450	150	84
成木	9	340	1,000	50	122
ボンカン 未成木	2	150	200	100	12
計	11	305	1,000	50	134
成木	1	650	—	—	26
ブドウ 未成木	8	1,120	3,000	200	358
計	9	1,200	3,000	300	384
成木	3	110	220	50	13
カキ 未成木	3	105	170	50	13
計	6	110	220	50	26
成木	8	205	300	40	65
ゴヤーバ 未成木	3	150	220	100	18
計	11	190	300	40	83
ビワ 成木	1	25	—	—	1

7. 現金収入

(Gont 1Gont = 164円)

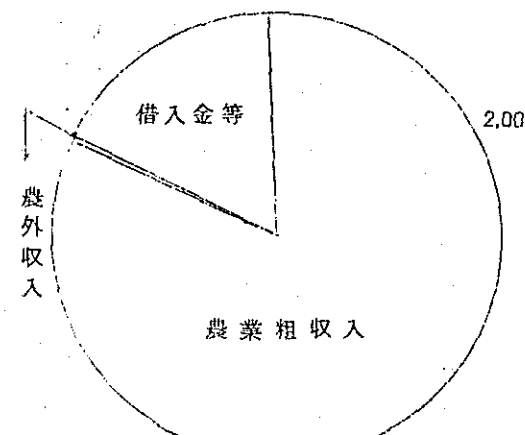
	収入実績 戸数	収入実績戸数 当平均	最 高	最 低	平 均	割 合 (%)
農 業 租 収 入	25	19,194	72,940	2,000	19,194	82.4
農 外 収 入	3	267	300	200	32	0.1
借 入 金 等	24	4,238	16,300	600	4,068	17.5
計	25	23,294	83,240	2,600	23,294	100.0

8. 農業租収入

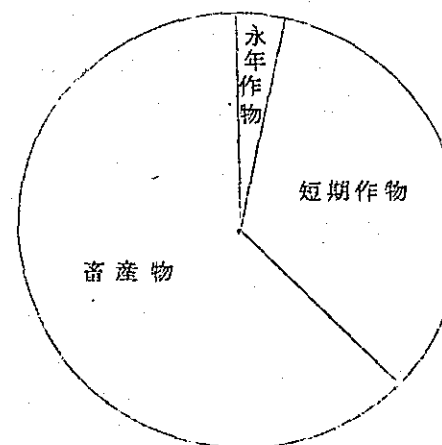
(Gont 1Gont = 164円)

		収入実績 戸数	収入実績 戸数当平均	最 高	最 低	平 均	割 合 (%)	現金租収入 中の割合(%)
現金農業租収入	永年作物	10	1,753	6,000	300	701	3.3	3.7
	短期作物	21	7,721	23,200	1,200	6,486	30.6	33.8
	畜産物	11	27,287	69,080	6,000	12,007	56.6	62.5
	その他	0	—	—	—	—	0	0
計		25	19,194	72,940	2,000	19,194	90.5	100.0
期末未収販売代金		8	2,081	5,000	250	666	3.1	
非現金農業租収入	農事用自家消費	7	781	4,200	50	219	1.0	
	家計用自家消費	25	441	2,400	100	441	2.1	
	動植物増加額	9	1,820	13,200	70	695	3.3	
計		25	1,355	19,800	100	1,355	6.4	
計		25	21,215	92,740	2,300	21,215	100.0	

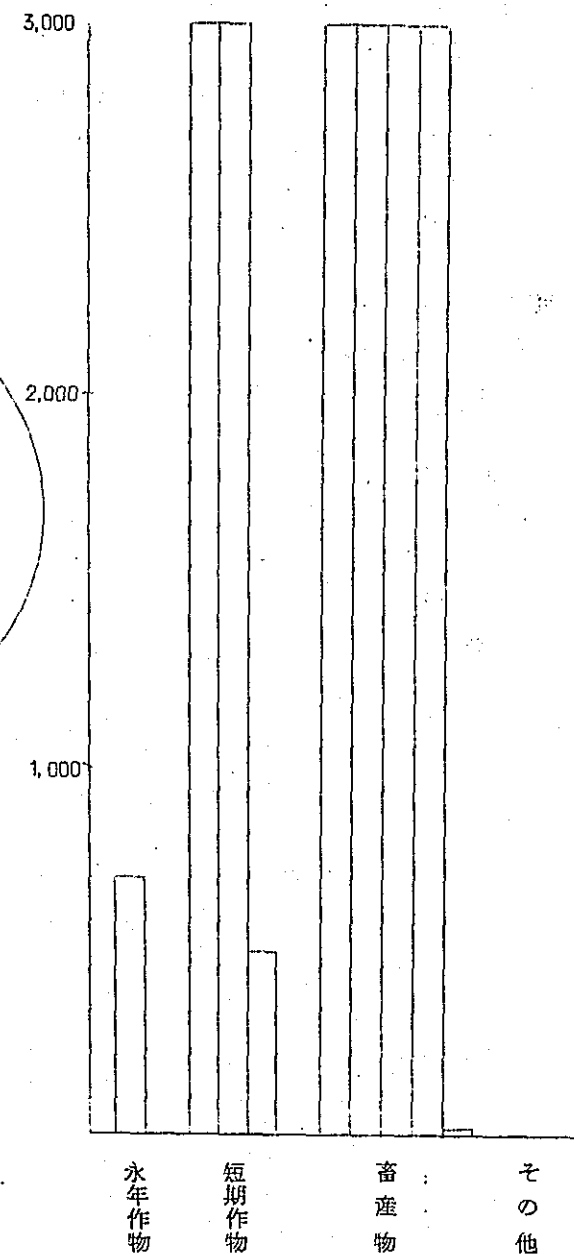
各収入のしめる割合



現金農業租収入内訳



各現金農業収入

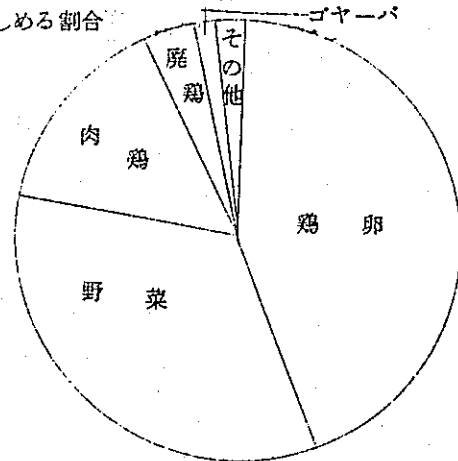


2 部門別現金収入

(Cont 10ont = 164円)

作物名	生産戸数	作付本数				作付面積				年間収量				年間販売量				年間売上高				
		生産戸数 当平均	最高	最低	平均	生産戸数 当平均	最高	最低	平均	生産戸数 当平均	最高	最低	平均	生産戸数 当平均	最高	最低	平均	生産戸数 当平均	最高	最低	平均	割合%
永年作物	10					3.86	26.0	0.6	1.54									1,753	6000	300	701	3.7
モモ	5	255	450	150	55	5.68	25.0	0.6	1.14	1,284	2,100	520	257 ^{Kg}	1,284	2,100	520	257 ^{Kg}	830	1,200	300	166	0.9
ボンカン	3	635	800	500	75	1.93	28	1.0	0.23	6,000	8,000	4,000	720 ^{Kg}	6,000	8,000	4,000	720 ^{Kg}	1,260	1,400	1,180	151	0.8
ゴヤーバ	4	245	300	200	40	0.95	1.0	0.8	0.15	—	—	—	—	—	—	—	—	2,025	6000	500	324	1.7
ブドウ	1	300	—	—	12	0.60	—	—	0.02	—	—	—	—	850	—	—	34 ^{Kg}	1,500	—	—	60	0.3
短期作物	21					1.54	5.0	0.2	1.29									7,721	23,200	1,200	6,486	33.8
野菜	20					1.46	5.0	0.2	1.17	—	—	—	— ^{Kg}	—	—	—	— ^{Kg}	8,040	23,200	1,200	6,432	33.5
稲	1					3.00	—	—	0.12	5,500	—	—	220 ^{Kg}	4,000	—	—	160 ^{Kg}	1,360	—	—	54	0.3
畜産物	11																	27,287	69,080	6,000	12,007	62.5
鶏卵	8	—	—	—	—					—	—	—	—	—	—	—	—	26,255	64,800	6,000	8,410	43.8
肉鶏	3	—	—	—	—					—	—	—	—	—	—	—	—	24,667	26,000	24,000	2,960	15.4
廃鶏	5	—	—	—	—					—	—	—	—	—	—	—	—	3,128	7,500	500	626	3.3
豚	1	18	—	—	—					4	—	—	0.16 ^頭	4	—	—	0.16 ^頭	280	—	—	11	0
その他	0																	—	—	—	—	0
計	25																	19,194	72,940	2,000	19,194	100.0

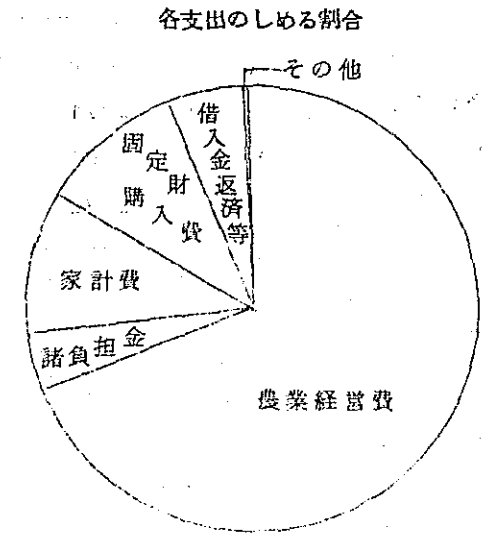
現金農業収入中各部門のしめる割合



10. 現金支出

(Cont 1Cont = 164円)

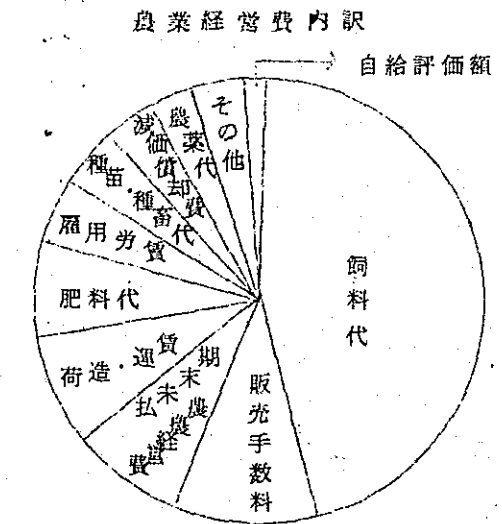
	支出実績 戸数	支出実績戸数 当平均	最 高	最 低	平 均	割合 (%)
農業経営費	25	15,379	68,275	2,375	15,379	69.5
農外支出	0	—	—	—	—	0
諸負担金	19	1,167	5,110	5	887	4.0
家計費	25	2,263	7,000	990	2,263	10.2
固定財購入費	18	3,202	11,000	50	2,305	10.4
借入金返済等	20	1,572	8,360	15	1,258	5.7
その他	2	625	950	300	50	0.2
計	25	22,142	95,865	4,310	22,142	100.0



11. 農業経営費

(Cont 1Cont = 164円)

		支出実績 戸数	支出実績戸数 当平均	最 高	最 低	平 均	割合 (%)	
現金 農業 経営 費	雇用労賃	21	1,012	2,500	100	850	4.8	
	肥料代	22	1,817	4,000	400	1,247	7.0	
	農薬代	22	546	1,500	200	478	2.7	
	種苗・種畜代	20	993	9,880	5	795	4.5	
	飼料代	15	13,415	50,000	30	8,049	45.3	
	補助材料代	13	570	3,000	100	300	1.7	
	維持・修繕代	13	230	1,000	50	119	0.7	
	借地料	7	35	75	20	10	0.1	
	機器具借料	16	200	600	30	128	0.7	
	動力・燃料費	25	255	1,200	10	255	1.4	
	計	25	12,231	61,275	1,075	12,231	68.9	
	販売経費	荷造・運賃	25	1,380	5,000	300	1,380	7.8
	販売手数料	25	1,768	4,550	240	1,768	10.0	
	計	25	3,148	9,550	600	3,148	17.8	
	期末未払農業経営費	25	1,494	6,000	600	1,494	8.4	
減価償却費	25	652	2,600	50	652	3.7		
自給評価額	7	781	4,200	50	219	1.2		
計	25	17,744	76,175	3,522	17,744	100.0		

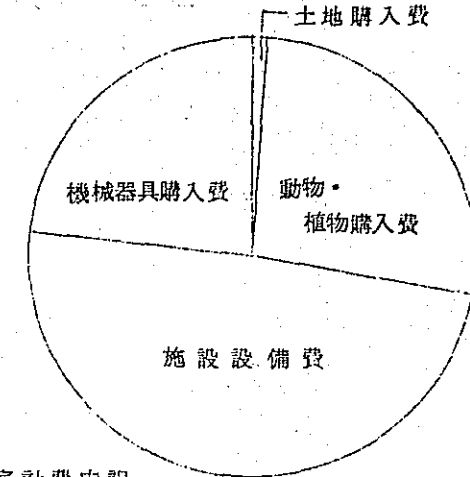


12. 固定財購入費

(Cont 100000 = 164円)

	購入実績戸数	購入実績戸数当平均	最高	最低	平均	割合(%)
土地購入費	1	530	—	—	21	0.9
動物・植物購入費	8	1,921	4800	120	615	26.7
施設設備費	12	2,368	11,000	50	2,134	49.2
機械器具購入費	8	1,672	3,800	200	535	23.2
計	18	3,202	11,000	50	2,305	100.0

固定財購入費内訳

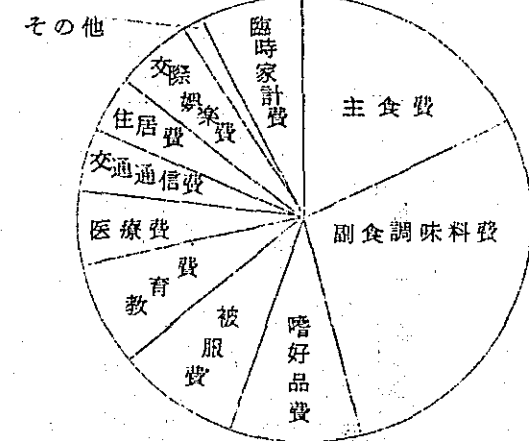


13. 家計費

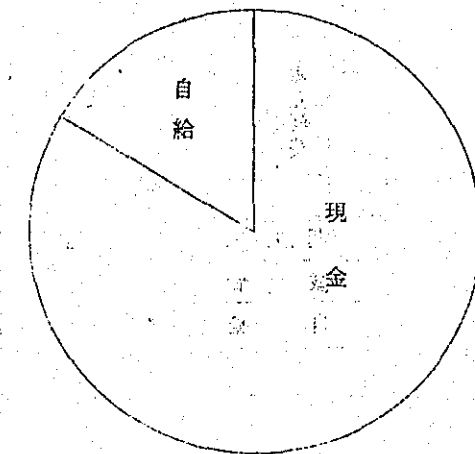
(Cont 100000 = 164円)

		支出実績戸数	支出実績戸数当平均	最高	最低	平均	割合(%)
現金家計費	主食費	25	404	850	180	404	17.8
	副食調味料費	25	640	1,200	100	640	28.3
	嗜好品費	25	210	600	30	210	9.3
	被服費	24	220	600	20	194	8.6
	教育費	20	212	1,200	20	170	7.5
	医療費	23	129	300	30	119	5.3
	交通通信費	25	112	300	20	112	4.9
	住居費	25	97	600	20	97	4.3
	交際娯楽費	25	121	500	10	121	5.3
	その他	13	67	360	10	34	1.5
計	25	2,101	5,000	99	2,101	92.8	
臨時家計費	10	40.6	2,000	20	162	7.2	
計	25	2,263	7,000	99	2,263	100.0	
自給評価額	25	441	2,400	100	441	16.3	
計	25	2,704	9,400	1,270	2,704	100.0	

現金家計費内訳



現金家計と自給の割合



14. 経営成果

(Cont 1000円 = 164円)

経営成果	実積戸数	実積戸数当平均	最高	最低	平均
現金農業所得	25	3,815	16,740	△ 4,080	3,815
農業所得	25	3,471	28,090	△ 5,280	3,471
現金農外所得	3	267	300	200	32
現金農家所得	25	3,847	16,740	△ 4,080	3,847
農家所得	25	3,503	28,090	△ 5,280	3,503
現金農家経済余剰	25	697	13,190	△ 5,960	697
農家経済余剰	25	△ 88	15,065	△ 1,4750	△ 88
現金農家純余剰	25	1,152	13,340	△ 1,6686	1,152
農家純余剰	25	367	13,265	△ 1,6986	367

15. 経営成果総括

(現地貨 Cont 邦貨千円 1000円 = 164円)

収入部門			支出部門			成果部門		
項目	現地貨	邦貨	項目	現地貨	邦貨	項目	現地貨	邦貨
現金農業租収入	19,194	3,148	現金農業経営費	15,379	2,522	現金農業所得	3,815	626
農業租収入	21,215	3,479	農業経営費	17,744	2,910	農業所得	3,471	569
農外収入	32	5	農外支出	0	0	農外所得	32	5
			現金家計費	2,263	371	現金農家所得	3,847	631
			家計費	2,704	443	農家所得	3,503	574
			諸負担金	887	145			
						現金農家経済余剰	697	114
						農家経済余剰	△ 88	△ 14
借入金等	4,068	667	借入金返済等	1,258	206			
			固定財購入費	2,305	378			
			その他	50	8			
現金総収入	23,294	3,820	現金総支出	22,142	3,631	現金農家純余剰	1,152	189
総収入	25,315	4,152	総支出	24,948	4,091	農家純余剰	367	60

16. 農家経済分析指数

(1 Cent = 164円)

エンゲル係数	46%
副食費の割合	51%
文化費の割合	18%
平均消費性向	0.61
農家の家計充足度	153%
農家所得構成	0.99
農業従事者一人当農業所得	708 Cent
一人当家計費	451 Cent
農業扶養力	1.57
農業従事者一人当耕地面積	0.62 ha
Ha当投下物財費	3,740 Cent
Ha当投下労賃	280 Cent
土地生産性	6,979 Cent
商品化率	90%
農業所得率	10%
農業従事者一人当資本装備	3,843 Cent
農業従事者一人当農機具装備	1,154 Cent
Ha当農業資本額	1,194 Cent
資本生産性	1.13 Cent
食物自給率	30%
飼料自給率	—

農家別一覽表 I

綜合 評點	農家 番 号	入植年月	家 族 人 数	農 業 従事者数	換 算 労働人数	耕 地 面 積				
						田	畑	樹園地	採牧草地	計
上	1	1961 7	4 人	4 人	3.6 人	0 ha	0	3.0	0	3.0
上	2	1961 7	8	3	2.8	2.5	0	3.0	0	3.0
上	3	1961 7	5	3	2.6	0	1.8	1.5	0	2.5
上	4	1965 8	6	6	4.0	0	0.5	0	0	0.5
中	5	1961 7	14	9	6.8	0	1.0	0.5	0	1.5
中	6	1961 8	8	6	5.2	0	1.0	4.0	0	5.0
中	7	1961 6	7	7	4.7	0	1.0	2.0	0	3.0
中	8	1961 5	4	4	3.4	0	2.0	0	0	2.0
中	9	1961 5	7	7	5.4	0	1.5	4.0	0	5.5
中	10	1961 6	7	7	5.7	0	1.3	2.5	0	3.8
中	11	1961 6	5	4	3.1	0	3.0	1.5	0	4.5
中	12	1962 6	7	6	3.2	0	2.0	2.5	0	4.5
中	13	1961 9	5	5	3.3	0	1.5	1.5	0	3.0
中	14	1961 8	5	5	3.2	0	2.0	2.0	0	4.0
中	15	1961 6	5	5	3.7	0	2.0	2.0	0	4.0
中	16	1961 5	4	2	1.8	0	1.0	0.3	0	1.3
中	17	1962 7	6	6	4.0	0	2.0	1.0	0	3.0
下	18	1961 9	5	4	2.4	0	1.0	1.0	0	2.0
下	19	1961 7	7	3	2.6	0	2.5	1.5	0	4.0
下	20	1961 7	5	5	3.5	0	3.5	1.0	0	4.5
下	21	1963 4	5	5	4.6	0	0	2.0	0	2.0
下	22	1961 6	4	4	2.9	0	1.0	0.3	0	1.3
下	23	1961 9	6	3	2.8	0	3.5	1.5	0	5.0
下	24	1961 9	5	3	2.8	0	0.4	0.2	0	0.6
下	25	1961 9	6	5	2.8	1.0	0	0	0	1.0

農家別一覽表Ⅱ

(Cont 1Cont=164円)

農家番号	固定資産						流動資産	その他の資産			資産計	借入金		
	土地	建物	農機具	動物	植物	計	肥料・農薬・ 農具等	未処分農産物	現金預貯金	計		長期	短期	計
1	2550	33880	6400	18540	1450	62820	1500	0	20000	20000	84320	500	3000	3500
2	4240	18100	15300	16800	4080	58520	1000	360	1840	2200	61720	400	11200	11600
3	2200	1010	8500	0	20150	31860	30	0	0	0	31890	0	9500	9500
4	1150	6180	500	9000	0	16830	0	0	0	0	16830	0	0	0
5	3890	7300	3650	10860	200	25900	700	0	200	200	26800	0	13300	13300
6	2150	7550	9700	3690	3900	26990	300	200	0	200	27490	3000	0	3000
7	2150	6300	9000	4100	3100	24650	700	800	100	900	26250	3000	0	3000
8	2250	4100	5600	4500	0	16450	200	500	1000	1500	18150	0	3000	3000
9	1950	3300	7150	0	7280	19630	230	0	0	0	19910	0	1370	1370
10	1950	3000	9300	700	500	15450	200	0	300	300	15950	0	2300	2300
11	1700	390	9000	105	3750	14945	330	0	500	500	15755	2250	1960	4210
12	2245	910	6500	200	1960	11815	472	2100	0	2100	14387	0	1100	1100
13	2460	2410	4350	3050	810	13080	200	0	100	100	13380	200	1250	1450
14	2850	500	3800	80	2000	9230	1200	2000	0	2000	12430	0	3100	3100
15	1970	2400	3600	1000	1800	10770	0	0	0	0	10770	2300	5500	7800
16	1030	2250	5200	0	1500	9980	500	0	0	0	10480	3650	0	3650
17	2310	1000	2300	0	0	5610	500	1500	0	1500	7610	0	3650	3650
18	1220	3400	9500	0	4000	18120	700	200	0	200	19020	0	4500	4500
19	2225	900	2100	0	1400	6625	1000	10000	30	10030	17655	0	4600	4600
20	2340	1930	7000	170	2740	14180	145	0	0	0	14325	3000	500	3500
21	1300	3510	2200	2290	2750	12050	0	0	2000	2000	14050	4380	0	4380
22	2530	3340	2300	5230	400	13800	0	0	100	100	13900	0	850	850
23	2380	1010	5200	272	840	9702	280	1600	100	1700	11682	0	5450	5450
24	900	2930	2600	1600	500	8530	200	0	0	0	8730	900	600	1500
25	940	1200	600	50	0	2790	0	60	0	60	2850	0	600	600

農家別一覽表 Ⅲ

(Cont 1Cont = 164円)

農家 番 号	現 金 収 支																
	収 入 部 門				支 出 部 門								経 営 成 果 部 門				
	農業租収入	農外収入	借入金等	計	農業経営費	農外支出	家計費	諸負担金	借入金返済等	固定財購入費	その他	計	農業所得	農外所得	農家所得	農家経済余剰	農家純余剰
1	72,940	0	3,500	76,440	56,450	0	7,000	5,110	1,230	7,800	0	77,590	16,490	0	16,490	4,380	△ 115
2	71,840	0	11,400	83,240	68,275	0	4,110	4,320	8,360	10,800	0	95,865	3,565	0	3,565	△4,865	△2,625
3	6,700	0	9,500	16,200	10,780	0	1,480	400	1,050	50	0	13,760	△ 4,080	0	△ 4,080	△5,960	244
4	26,000	300	0	26,300	30,002	0	1,984	0	0	11,000	0	42,986	△ 4,002	300	△ 3,702	△5,686	△16,686
5	38,380	300	16,300	54,980	32,950	0	4,110	2,257	5,800	5,300	0	50,417	5,430	300	5,730	△ 637	4,563
6	19,850	0	3,000	22,850	12,910	0	2,600	1,200	400	2,700	0	19,810	6,940	0	6,940	3,140	3,040
7	27,600	0	3,000	30,600	21,226	0	4,185	30	240	1,500	0	27,181	6,374	0	6,374	2,159	3,419
8	36,000	0	3,000	39,000	22,815	0	1,520	0	0	4,800	0	29,135	13,185	0	13,185	11,665	9,865
9	5,680	0	1,370	7,050	2,572	0	2,842	0	100	0	300	5,814	3,108	0	3,108	266	1,236
10	23,200	0	2,300	25,500	6,460	0	2,550	1,000	200	1,000	950	12,160	16,740	0	16,740	13,190	13,340
11	9,230	0	4,210	13,440	5,170	0	1,790	550	1,780	0	0	9,290	4,060	0	4,060	1,720	4,150
12	8,000	0	1,100	9,100	6,942	0	2,510	0	35	220	0	9,707	1,058	0	1,058	△1,452	△ 607
13	16,900	200	1,450	18,550	13,980	0	1,770	1,000	60	1,400	0	18,210	2,920	200	3,120	350	340
14	6,300	0	3,100	9,400	6,010	0	1,915	380	0	0	0	8,305	290	0	290	△2,005	1,095
15	13,200	0	5,800	19,000	12,090	0	1,610	870	660	2,130	0	17,360	1,110	0	1,110	△1,370	1,640
16	4,800	0	3,650	8,450	3,420	0	1,175	0	0	0	0	4,595	1,380	0	1,380	205	3,855
17	18,500	0	3,650	22,150	6,020	0	1,720	1,200	2300	0	0	11,240	12,480	0	12,480	9,560	10,910
18	13,600	0	4,500	18,100	11,470	0	2,191	60	2,250	1,000	0	16,971	2,130	0	2,130	△ 121	1,129
19	13,800	0	4,600	18,400	8,300	0	1,030	900	500	0	0	10,730	5,500	0	5,500	3,570	7,670
20	10,620	0	3,500	14,120	6,252	0	1,165	1,062	2,040	2,300	0	12,819	4,368	0	4,368	2,141	1,301
21	7,700	0	4,380	12,080	11,300	0	1,760	0	85	2,830	0	15,975	△ 3,600	0	△ 3,600	△5,360	△ 3,895
22	17,000	0	850	17,850	16,975	0	1,400	1,200	140	1,700	0	21,415	25	0	25	△2,575	△ 3,565
23	7,000	0	5,450	12,450	6,310	0	1,490	600	4,190	200	0	12,790	690	0	690	△1,400	△ 340
24	3,000	0	1,500	4,500	2,375	0	990	30	15	900	0	4,310	625	0	625	△ 395	190
25	2,000	0	600	2,600	3,430	0	1,680	5	0	0	0	5,115	△1,430	0	△ 1,430	3,115	△ 2,515

農家別一覽表 IV

(Cont 1Cont = 164円)

農家 番号	収 支									自 家 消 費 用 生 産 物				
	収 入 部 門		支 出 部 門			成 果 部 門				農 事 用 自 家 消 費		家 計 用 自 家 消 費		評 価 額 計
	農業収入	収入計	農業経営費	家計費	支出計	農業所得	農家所得	農家経済余剰	農家純余剰	生産物	評価額	生産物	評価額	
1	92,740	96,240	64,650	9,400	88,190	28,090	28,090	13,580	8,050	鶏糞	4,200	鶏, 卵	2,400	6,600
2	77,550	88,950	76,175	5,010	104,665	1,375	1,375	△ 7,955	△ 15,715	豚飼料 鶏糞	700	米, 卵, 鶏	900	1,600
3	6,900	16,400	12,180	1,680	15,360	△ 5,280	△ 5,280	△ 7,360	1,040			野菜	200	200
4	26,400	26,700	30,302	2,384	13,686	△ 3,902	△ 3,602	△ 5,986	△ 16,986				400	400
5	41,660	58,260	38,050	4,590	55,997	3,610	3,910	△ 2,937	2,263				480	480
6	20,250	23,250	14,210	3,000	21,510	6,040	6,040	1,840	1,740			野菜, 鶏肉, 卵	400	400
7	28,100	31,100	21,676	4,685	28,131	6,424	6,424	1,709	2,969				500	500
8	41,600	44,600	24,415	2,120	31,335	17,185	17,185	15,065	13,265				600	600
9	5,930	7,300	3,522	3,092	7,014	2,408	2,408	△ 684	286			野菜, 果樹, 鶏肉	250	250
10	23,500	25,800	13,390	2,850	19,390	10,110	10,110	6,260	6,410			米, 野菜	300	300
11	9,770	13,980	8,320	2,030	12,680	1,450	1,450	△ 1,090	1,300			野菜	240	240
12	8,700	9,800	10,842	3,010	14,107	△ 2,142	△ 2,142	△ 5,152	△ 4,307	トウモロコシ	200	野菜	500	700
13	17,750	19,300	14,830	1,970	19,260	2,920	3,120	150	40	鶏糞	150	野菜	200	350
14	8,920	12,020	6,660	2,035	9,075	2,260	2,260	△ 155	2,945			野菜	120	120
15	14,110	19,910	12,740	1,970	18,370	13,70	13,70	△ 1,471	1,540	鶏糞	50	野菜, 鶏卵	360	410
16	5,200	8,850	3,670	1,575	5,245	1,530	1,530	△ 5	3,605			鶏肉卵, 野菜, 果物	400	400
17	19,600	23,250	6,420	1,820	11,740	13,180	13,180	10,160	11,510			野菜	100	100
18	13,950	18,450	14,070	2,541	19,921	△ 120	△ 120	△ 2,721	△ 1,471			野菜, 果樹, 鶏肉卵	350	350
19	14,040	18,640	8,650	1,270	11,320	5,390	5,390	3,220	7,320			野菜	240	240
20	11,210	14,710	9,452	1,405	16,259	1,758	1,750	△ 717	△ 1,549			野菜	240	240
21	10,200	14,580	14,000	2,260	19,175	△ 3,800	△ 3,800	△ 6,060	△ 4,595			鶏, 卵, 野菜	500	500
22	18,520	19,370	17,495	1,600	22,135	1,025	1,025	△ 14,750	△ 2,765	鶏糞	120	鶏卵	200	320
23	8,120	13,570	8,730	1,990	15,710	△ 610	△ 610	△ 3,200	△ 2,140	鶏糞	50	野菜, 鶏卵	500	550
24	3,350	4,850	4,875	1,340	7,160	△ 1,525	△ 1,525	△ 2,895	△ 2,310			野菜鶏肉, 鶏卵果物	350	350
25	2,300	2,900	4,280	1,980	6,265	△ 1,980	△ 1,980	△ 3,965	△ 3,365			野菜, 鶏肉	300	300

農家別一覽表 V

(Cont 10 cont = 164円)

農家 番号	農産物年間売上順位												農産物作況										目 標 経営型態									
	1 位			2 位			3 位			4 位			作 況					販 売 量						価 格								
	産物名	年間 販売量	年間 売上高	%	産物名	年間 販売量	年間 売上高	%	産物名	年間 販売量	年間 売上高	%	産物名	年間 販売量	年間 売上高	A	B	C	D	E	A	B		C	D	E	A	B	C	D	E	
1	鶏 卵	箱 2920	64240	88	鶏 卵	羽 5000	7500	10	ボンカン	Kg 6000	1200	2																				ミカン作, 養鶏
2	鶏 卵	箱 3240	64800	90	鶏 卵	羽 4000	4000	6	ボンカン	Kg 8000	1400	2	稲	Kg 4000	1360																	ミカン作, 柿作, 養鶏
3	イチゴ	Kg 2400	2400	36	シロ	Kg 8000	1600	24	ブドウ	Kg 850	1500	22	トマト	Kg 12000	1200																	ブドウ作, 園芸
4	肉 鶏	249,000	26000	100																											肉牛, 養鶏	
5	鶏 卵	箱 1,730	30200	79	イチゴ	Kg 4000	4000	10	鶏 卵	羽 2200	2640	7	トマト	Kg 13290	1540																	養鶏
6	鶏 卵	箱 15000	9000	45	野 菜	Kg 42000	9000	45	モモ	Kg 2100	1050	5	ゴヤバ	Kg 1500	800																	野菜作, 桃作, 養鶏
7	肉 鶏	Kg 216000	24000	87	野 菜	Kg 1200	1800	7	モモ	Kg 1200	1000	4	ゴヤバ	Kg 1200	800																	桃作, 養鶏
8	肉 鶏	羽 12000	24000	67	野 菜	Kg 7000	12000	33																							野菜作, 養鶏	
9	野 菜	Kg 15000	4500	79	ボンカン	Kg 4000	1180	21																							野菜作, ブドウ作	
10	イチゴ	Kg 9000	11600	50	野 菜	Kg 21500	11600	50																							野菜作, 桃作, 養豚	
11	イチゴ	Kg 7500	6000	65	インゲン	Kg 500	2750	30	カボチャ	kg 1600	480	5																				ブドウ作, 園芸
12	野 菜	Kg 46000	8000	100																												野菜作, ブドウ作
13	鶏 卵	箱 700	14000	83	イチゴ	Kg 2400	2400	14	鶏 卵	羽 500	500	3																				ゴヤバ作, 園芸
14	トマト	Kg 36000	6000	95	モモ	Kg 520	300	5																								ブドウ作, 園芸
15	鶏 卵	箱 300	6000	45	ゴヤバ	箱 3000	6000	45	バーベン	Kg 4000	1200	10																				ゴヤバ作, 養鶏
16	野 菜	Kg 15000	4800	100																												ブドウ作
17	キュウリ	Kg 9000	9000	49	トマト	Kg 39000	6500	35	バーベン	Kg 1000	3000	16																				野菜作, 養鶏
18	野 菜	Kg 30000	13000	96	モモ	Kg 1000	600	4																								野菜作
19	タマネギ	Kg 4000	8000	58	トマト	Kg 12000	4800	35	バーベン	Kg 4600	1000	7																				ブドウ作
20	ニンジン	Kg 12000	8000	75	タマネギ	Kg 4000	1800	17	イチゴ	Kg 700	700	7	カボチャ	Kg 900	120																	野菜作, ブドウ作
21	鶏 卵	120000	6000	78	モモ	Kg 1600	1200	16	ゴヤバ	Kg 1500	500	6																				桃作, 養鶏
22	鶏 卵	箱 800	16000	94	鶏 卵	羽 1000	1000	6																								養鶏
23	イチゴ	Kg 4000	4000	57	トマト	Kg 15000	3000	43																								ブドウ作, 園芸, 養鶏
24	野 菜	Kg 2400	3000	100																												野菜作, 養鶏
25	野 菜	Kg 7500	2000	100																												野菜作

農家別一覽表 VI

農家 番号	建 物 施 設 () 内 m ²					計	大 農 機 具 () 内 所有数量	動 物 (成) 成畜 (仔) 仔畜	植 物 (成) 成木 (未) 未成木
	住宅	畜舎	鶏舎	収納舎	その他				
1	2 (174)	1 (72)	7 (2740)	1 (180)	2 (50)	13 (3216)	耕耘機 発電機 エンジン ポンプ 動噴 (1) (1) (3) (2) (2)	鶏 (成) 5,200 (仔) 3,000	ボンカン (成) 600
2	2 (78)	2 (8)	10 (150)	4 (154)	1 (5)	19 (395)	小型トラック 耕耘機 発電機 動噴 (1) (1) (1) (1)	豚 (成) 7 (仔) 7 鶏 (成) 7,000 (仔) 1,200	ボンカン (成) 800 柿 (成) 220
3	1 (12)	1 (15)		1 (128)		3 (255)	エンジン 動噴 耕耘機 灌水ポンプ (2) (1) (1) (2)		ブドウ (成) 650 (未) 200 ボンカン (成) 50
4	1 (90)		2 (480)	1 (64)		4 (634)	エンジン (1)	鶏 (仔) 10,000	
5	1 (128)		7 (1092)	1 (80)		9 (1300)	エンジン 動噴 発電機 灌水ポンプ (2) (1) (1) (2)	鶏 (成) 3980 (仔) 1400	ボンカン (成) 100
6	1 (57)	1 (15)	3 (450)	1 (60)		6 (582)	発電機 灌水ポンプ 動噴 (1) (2) (1)	鶏 (成) 1200	モモ (成) 450 ゴヤーバ (成) 200 ボンカン (成) 100 カキ (成) 50
7	1 (75)	1 (50)	2 (175)	2 (133)		6 (433)	耕耘機 動噴 灌水ポンプ (1) (3) (2)	鶏 (仔) 3600	モモ (成) 300 ゴヤーバ (成) 300
8	1 (78)		3 (350)			4 (428)	耕耘機 動噴 灌水ポンプ (1) (1) (1)	鶏 (成) 3300	
9	1 (102)		2 (250)	1 (125)		4 (477)	耕耘機 動噴 エンジン 灌水ポンプ (2) (1) (2) (1)		ブドウ (未) 2500 ボンカン (成) 1,000
10	1 (75)		1 (150)	2 (150)		4 (375)	耕耘機 動噴 エンジン 灌水ポンプ (1) (1) (2) (2)	鶏 (仔) 500	モモ (未) 250
11	1 (60)		1 (50)			2 (110)	耕耘機 ポンプ 動噴 送水設備 (1) (1) (1) (1)		ブドウ (未) 500 ゴヤーバ (成) 300 ボンカン (成) 250
12	1 (80)	1 (6)		1 (20)		3 (106)	耕耘機 エンジン 動噴 灌水ポンプ (1) (1) (1) (1)	豚 (成) 2 (仔) 7	モモ (未) 220 ブドウ (未) 650 ゴヤーバ (未) 70
13	1 (60)	1 (6)	3 (360)			5 (426)	耕耘機 エンジン 動噴 灌水ポンプ (1) (1) (1) (1)	鶏 (成) 1,000 (仔) 500	カキ (未) 170 ゴヤーバ (未) 100 ボンカン (未) 100
14	1 (70)	1 (32)		1 (40)		3 (142)	動噴 エンジン 灌水ポンプ (1) (2) (2)		モモ (成) 200 ブドウ (未) 600 ボンカン (成) 60
15	1 (60)		1 (125)	1 (75)		3 (260)	エンジン 動噴 灌水ポンプ (3) (1) (2)	鶏 (成) 500	モモ (未) 200 ゴヤーバ (成) 280
16	1 (65)	1 (16)		1 (140)		3 (221)	耕耘機 発電機 動噴 脱穀機 (1) (1) (1) (1)		ブドウ (未) 3000
17	1 (90)			1 (24)		2 (114)	エンジン 灌水ポンプ 動噴 (1) (1) (1)		
18	1 (90)			1 (32)		2 (122)	耕耘機 動噴 エンジン 灌水ポンプ (1) (1) (2) (4)		モモ (成) 170 カキ (未) 100
19	1 (60)			1 (70)		2 (130)	エンジン 動噴 灌水ポンプ (1) (1) (1)		ブドウ (未) 300 ゴヤーバ (成) 200
20	1 (83)	1 (12)	1 (150)	1 (100)		4 (345)	耕耘機 エンジン 動噴 灌水ポンプ (1) (1) (1) (2)		ブドウ (未) 1200
21	1 (77)	1 (10)	3 (360)	1 (60)		6 (507)	発電機 動噴 (1) (1)	鶏 (成) 1,000	モモ (成) 150 カキ (未) 50 ゴヤーバ (成) 200 ボンカン (成) 100
22	1 (52)	1 (52)	4 (515)			6 (619)	耕耘機 動噴 エンジン (1) (1) (1)	鶏 (成) 2000 (仔) 600	ボンカン (未) 200
23	1 (70)	1 (9)		1 (45)	1 (45)	4 (169)	耕耘機 エンジン 動噴 灌水ポンプ (1) (1) (1) (2)		モモ (未) 150 ゴヤーバ (未) 130
24	1 (60)		2 (275)	1 (20)		4 (355)	動噴 エンジン 灌水ポンプ (1) (1) (1)	鶏 (成) 1,000	ゴヤ (成) 100
25	1 (30)			1 (50)		2 (80)	動噴 (1)		

農家別農家経済分析指数一覧表 - 1 -

(1Cont=164円)

農家番号	エンゲル係数	副食費の割合	文化費の割合	平均消費性向	農業の家計充足度	農家所得構成(農業/農家)	農業従事者1人当農業所得	農業従事者1人当家計費	農業扶養力	農業従事者1人当耕地面積	ha当投下物財費	ha当投下労賃
	%	%	%		%		Cont	Cont		ha	Cont	Cont
1	36	50	22	0.26	236	1.00	7,023	2,350	2.98	0.75	14,800	833
2	40	63	33	—	87	1.00	458	626	0.73	1.00	20,025	400
3	65	59	18	—	—	—	△1,760	336	—	0.83	3,060	480
4	64	60	2	—	—	—	△650	397	—	0.08	51,780	0
5	62	43	16	1.18	132	0.92	401	328	1.22	0.17	17,877	800
6	56	57	19	0.45	267	1.00	1,007	375	2.69	0.83	1,762	80
7	27	51	13	0.66	152	1.00	918	669	1.37	0.43	4,742	333
8	59	63	10	0.12	867	1.00	4,296	530	8.11	0.50	9,083	200
9	48	58	23	0.91	109	1.00	344	442	0.78	0.79	204	18
10	35	50	20	0.16	656	1.00	1,444	407	3.55	0.54	718	316
11	52	44	12	0.51	227	1.00	363	406	0.89	0.80	647	422
12	68	54	12	2.37	42	—	△357	430	—	0.75	796	213
13	44	56	21	0.83	165	0.94	584	394	0.15	0.60	3,727	100
14	44	29	15	21.28	15	1.00	452	407	1.11	0.80	670	175
15	62	51	12	6.71	69	1.00	274	394	0.70	0.60	2,313	400
16	64	58	11	0.85	117	1.00	765	394	1.94	0.65	11,708	385
17	55	23	16	0.15	726	1.00	2,197	303	7.25	0.50	900	0
18	48	56	15	1.06	97	—	△30	408	—	0.50	3,225	750
19	49	14	20	0.22	534	1.00	1,797	181	9.93	1.00	2,059	800
20	35	43	19	0.35	375	1.00	352	281	1.25	0.70	10,666	143
21	58	63	17	—	—	—	△760	452	—	0.40	4,050	0
22	47	39	24	—	2	1.00	256	400	0.64	0.33	11,904	0
23	51	47	15	16.56	46	—	△203	337	—	1.33	815	300
24	54	50	18	1.66	63	—	△508	268	—	0.20	1,392	400
25	74	63	12	—	—	—	△396	330	—	0.20	1,630	1,200

農家別農家經濟分析指數一覽表 - 2 -

(1 Cont=164円)

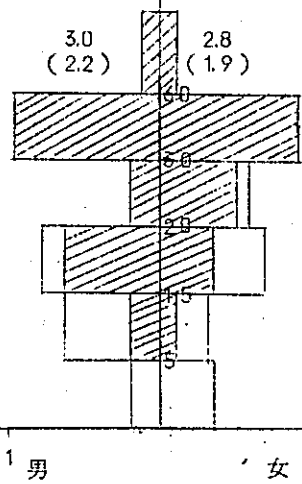
農家番号	土地生産性	商品化率	農業所得率	家族農業従事者 1人当資本裝備	家族農業従事者 1人当農機具裝備	ha当 農業資本額	資本生産性	食物自給率	飼料自給率
	Cont	%	%	Cont	Cont	Cont	Cont	%	%
1	30,913	79%	30%	16,080	1,600	21,440	1.44	57%	50%
2	25,850	98	2	19,840	5,100	19,840	1.30	36	1
3	2,760	97	—	10,630	2,833	12,756	0.22	17	0
4	52,800	98	—	2,805	83	33,650	1.57	24	0
5	27,773	95	9	2,956	406	17,733	1.57	21	0
6	4,050	98	30	4,548	1,617	5,458	0.74	22	0
7	9,367	98	23	3,621	1,286	8,450	1.11	32	0
8	20,800	99	41	4,163	1,400	8,325	2.50	40	0
9	1,078	96	41	2,837	1,021	3,611	0.30	16	—
10	6,184	99	43	2,236	1,329	4,118	1.50	25	0
11	3,053	94	15	3,819	2,250	4,773	0.64	24	0
12	1,933	92	—	2,048	1,083	2,730	0.71	23	80
13	5,917	95	16	2,656	870	4,427	1.34	20	1
14	2,230	99	25	2,086	760	2,608	0.86	13	—
15	4,703	94	10	2,154	720	3,590	1.31	26	1
16	4,000	92	29	5,240	2,600	8,062	0.50	35	—
17	6,533	99	67	1,018	383	2,037	3.21	10	—
18	6,975	97	—	4,705	2,375	9,410	0.74	25	—
19	4,680	98	38	2,542	700	2,542	1.84	32	—
20	3,203	97	16	2,865	1,400	4,093	0.78	38	—
21	5,100	95	—	2,410	440	6,025	0.85	33	0
22	14,246	92	6	3,450	575	10,615	1.34	23	1
23	2,030	92	—	3,327	1,733	2,496	0.81	40	62
24	5,583	90	—	2,910	867	14,550	0.38	40	—
25	2,300	87	—	558	120	2,790	0.82	20	—

オウリーニヨス

1. 一戸平均家族人数・家族農業従事者数および換算労働人数・換算消費人数

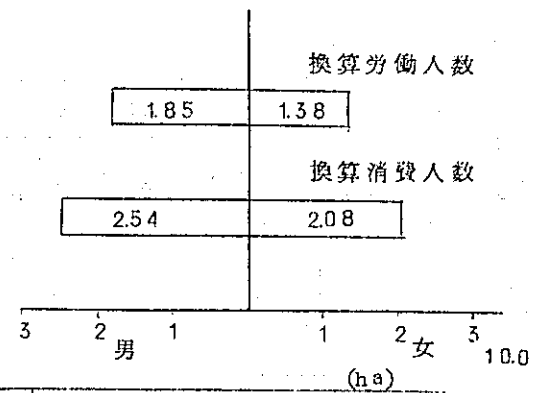
	家族人数			農業従事者数			換算労働人数			換算消費人数		
	男	女	計	男	女	計	男	女	計	男	女	計
平均	3.0	2.8	5.8	2.2	1.9	4.1	1.85	1.38	3.23	2.54	2.08	4.62
最高	6	5	11	5	4	9	4.2	3.2	7.4	5.1	3.5	8.6
最低	1	1	3	1	1	2	1.0	0.8	1.8	1.0	0.8	2.5

家族人数・家族農業従事者数



(斜線部分：家族農業従事者数)

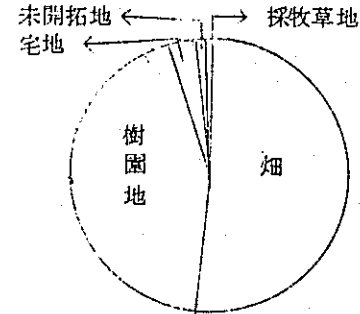
換算労働人数・換算消費人数



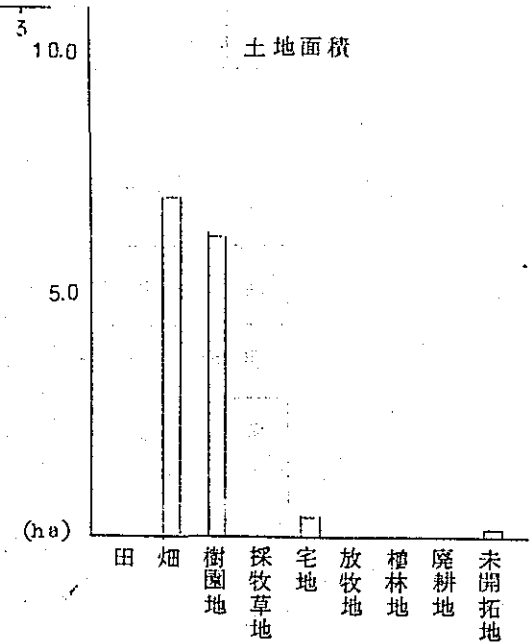
2. 土地所有面積

	開拓地										計	未開拓地 (含利用不能他)	計	借地
	耕地					地外								
	田	畑	樹園地	採牧草地	小計	宅地	放牧地	植林地	廃耕地	小計				
所有戸数	0	1.4	1.5	1	1.5	1.5	0	0	0	1.5	1.5	4	1.5	1
所有戸数当平均	-	7.24	5.63	0.88	12.44	0.42	-	-	-	0.42	12.86	0.46	13.01	1.50
最高	-	22.6	9.0	-	28.4	0.7	-	-	-	0.7	29.0	0.8	29.8	-
最低	-	0.3	2.8	-	8.8	0.2	-	-	-	0.2	9.1	0.2	9.6	-
平均	-	6.75	5.63	0.06	12.44	0.42	-	-	-	0.42	12.86	0.15	13.01	0.10
割合	0	51.9	43.3	0.5	95.7	3.2	0	0	0	3.2	98.9	1.1	100.0	0

各土地のしめる割合



土地面積



3. 資 産

(Cont 1 Cont=164円)

	固 定 資 産						流 動 資 産	そ の 他 の 資 産			資 産 計
	土 地	建 物	農 機 具	動 物	種 物	小 計	肥料・農薬・飼料	未処分農産物	現金・預貯金	小 計	
平 均	11,294	5,190	2,140	1,735	5,765	26,124	186	226	53	279	26,589
最 高	21,600	10,000	6,234	4,290	10,900	45,094	1,500	1,256	500	1,756	45,579
最 低	7,200	2,250	177	260	2,500	13,840	35	80	50	50	15,082

未収販売代金期末残額 2戸

戸数平均 1,274
最 高 1,500
最 低 1,048
平 均 170

4. 負 債

(Cont 1 Cont=164円)

総戸数	調査戸数		海 外 移 住 事 業 団					現 地 金 融 機 関					個 人 他					計				
			負債数	負債戸数平均	最 高	最 低	平 均	負債数	負債戸数平均	最 高	最 低	平 均	負債数	負債戸数平均	最 高	最 低	平 均	負債数	負債戸数平均	最 高	最 低	平 均
17	15	長 期	1	1,500	-	-	100	4	4,500	10,000	1,800	1,200	0	-	-	-	-	5	3,900	10,000	1,500	1,300
		短 期	0	-	-	-	-	10	5,120	10,000	1,700	3,413	0	-	-	-	-	10	5,120	10,000	1,700	3,413
		計	1	1,500	-	-	100	14	4,943	10,000	1,700	4,613	0	-	-	-	-	14	5,050	10,000	1,700	4,713

借入金の割合

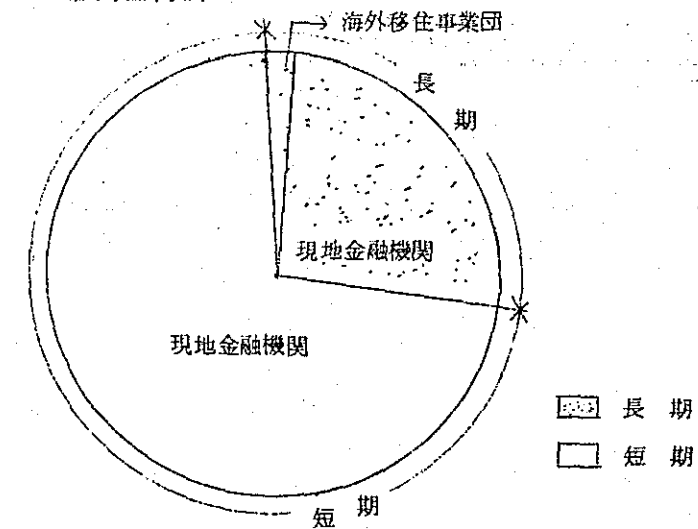
	長 期	短 期	計
海外移住事業団	2.1%	0%	2.1%
現地金融機関	25.5	72.4	97.9
個人他	0	0	0
計	27.6	72.4	100.0

未払経費期末残額 1戸

戸数平均 360

平 均 24

借入金内訳



5. 動物

家畜名	成仔の別	飼育戸数	飼育戸数当均	最高	最低	平均
牛	成	0	-	-	-	-
	仔	0	-	-	-	-
	計	0	-	-	-	-
馬	成	15	1.7	2	1	1.7
	仔	0	-	-	-	-
	計	15	1.7	2	1	1.7
豚	成	7	6.7	30	1	3.1
	仔	3	30.3	40	21	6.1
	計	7	19.7	60	1	9.2
鶏	成	10	690	2,100	15	460
	仔	4	1,138	1,800	550	303
	計	10	1,146	3,900	15	763

6 植物

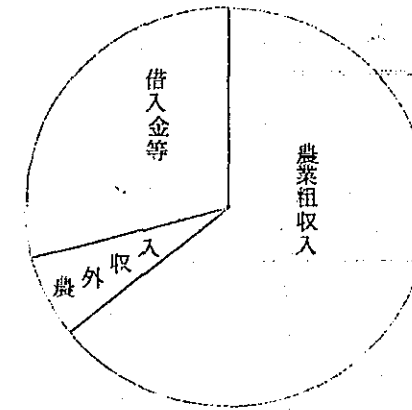
作物名	所有戸数	所有戸数当均	最高	最低	平均
コーヒー成木	15	1,570	2,500	1,200	1,570
成木	10	540	1,300	80	360
柑橋未成木	8	450	1,000	200	240
計	14	640	1,300	80	600
成木	2	600	1,000	200	80
ブドウ未成木	3	365	500	100	75
計	4	575	1,500	100	155
成木	2	155	160	150	20
カキ未成木	1	200	-	-	15
計	3	170	200	150	35
ナシ未成木	6	255	500	100	100
ゴヤーバ成木	3	110	200	50	20

7 現金収入

(Cont 1 Cont=164円)

	収入実績 戸数	収入実績戸数 当平均	最 高	最 低	平 均	割 合 (%)
農業租収入	15	10,067	27,340	3,175	10,067	68.8
農外収入	3	1,940	4,500	600	388	2.7
借入金等	14	4,475	10,000	1,200	4,177	28.5
計	15	14,632	32,340	3,175	14,632	100.0

各収入のしめる割合

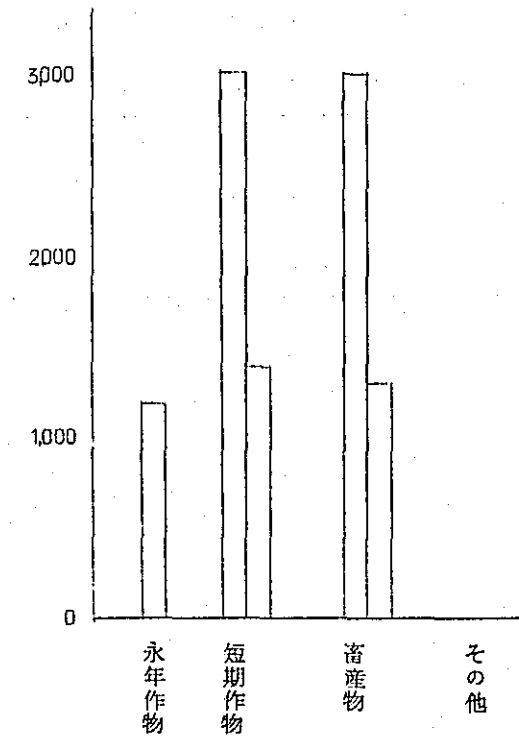


8 農業租収入

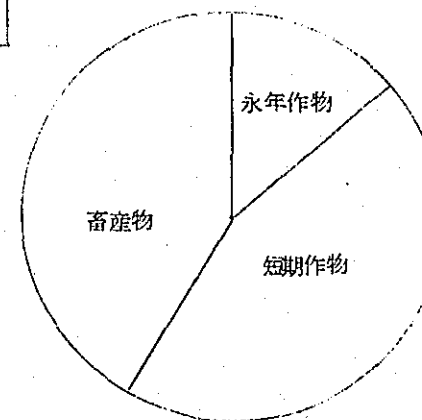
(Cont 1 Cont=164円)

		収入実績 戸数	収入実績戸数 当平均	最 高	最 低	平 均	割 合 (%)	現金租収入 中の割合(%)
現金 農業 租 収入	永年作物	15	1,274	2,725	900	1,274	11.4	12.7
	短期作物	14	4,739	16,783	1,200	4,423	39.6	43.9
	畜産物	11	5,959	20,700	84	4,370	39.2	43.4
	その他	0	-	-	-	-	0	0
	計	15	10,067	27,340	3,175	10,067	90.2	100.0
期末未収販売代金		2	1,424	1,800	1,048	190	1.7	
非現金 農業 租 収入	農事用自家消費	12	922	4,200	70	740	6.6	
	家計用自家消費	10	245	525	40	163	1.5	
	動・植物増加額	0	-	-	-	-	0	
	計	13	1,043	4,200	70	903	8.1	
計		15	11,160	31,540	3,245	11,160	100.0	

各現金農業収入



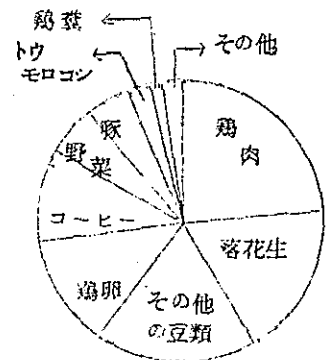
現金農業租収入内訳



9 部門別現金収入

(Cont 1 Cont=164円)

作物名	生産戸数	作付本数			作付面積			年間収量				年間販売量				年間売上高						
		生産戸数当平均	最高	最低	平均	生産戸数当平均	最高	最低	平均	生産戸数当平均	最高	最低	平均	生産戸数当平均	最高	最低	平均	割合%				
永年作物	15																	1,274	2,725	900	1,274	12.7
コーヒ	15	-	-	-	-	-	-	-	-	-	-	-	-	-	-	-	-	1,099	1,900	475	1,099	10.9
ボンカン	3	-	-	-	-	-	-	-	-	-	-	-	-	139	300	16	28 Kg	227	450	30	45	0.5
モモ	1	-	-	-	-	-	-	-	-	300	-	-	20 Kg	300	-	-	20 Kg	1,000	-	-	67	0.7
ブドウ	1	-	-	-	-	-	-	-	-	50	-	-	5 Kg	50	-	-	5 Kg	800	-	-	53	0.5
カキ	1	150	-	-	10	0.70	-	-	0.05	100	-	-	7 Kg	100	-	-	7 Kg	150	-	-	10	0.1
短期作物	14																	4,739	16,783	1,200	4,423	43.9
落花生	3													7,940	13,750	2,500	4,230 Kg	1,547	2,800	450	825	-
計	3									457	550	350	91 袋	-	-	-	-	2,588	3,080	2,100	518	-
計	3									457	730	300	91	-	-	-	-	2,221	4,088	900	444	-
エンドウ	2					0.19	0.25	0.13	0.03	650	1,000	300	87 Kg	650	1,000	300	87 Kg	270	450	90	36	0.4
その他豆類	14																	1,879	4,495	660	1,753	17.4
トウモロコシ	4																	1,052	1,500	760	281	2.8
野菜	3																	2,833	7,700	300	566	5.6
畜産物	11																	5,959	20,700	84	4,370	43.4
豚	6	157	35	1	63													1,362	3,000	120	545	5.4
鶏卵	1	-	-	-	-					920	-	-	61 箱	920	-	-	61 箱	20,000	-	-	1,333	13.3
鶏肉	5	766	1,500	30	255													7,006	12,960	84	2,336	23.2
廃鶏	1	800	-	-	53													800	-	-	53	0.5
鶏糞	2	-	-	-	-													775	1,200	350	103	1.0
その他	0																	-	-	-	-	0
計	15																	10,067	27,340	3,165	10,067	100.0



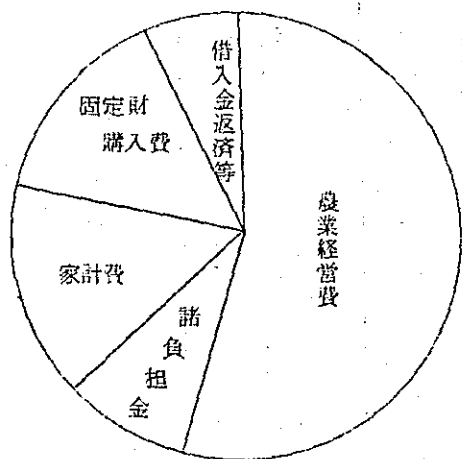
現金農業収入中各部門のしめる割合

10. 現金支出

(Cont 1. Cont=164円)

	支出実績 戸数	支出実績戸数 当平均	最 高	最 低	平 均	割 合(%)
農業経営費	15	7,214	32,350	1,863	7,214	54.7
農外支出	1	50	-	-	3	0
諸負担金	15	1,136	2,300	450	1,136	8.6
家計費	15	2,088	3,440	1,340	2,088	15.8
固定財購入費	14	1,984	6,000	136	1,853	14.1
借入金返済等	14	958	2,400	300	893	6.8
その他	0	-	-	-	-	0
計	15	13,187	43,990	5,640	13,187	100.0

各支出のしめる割合

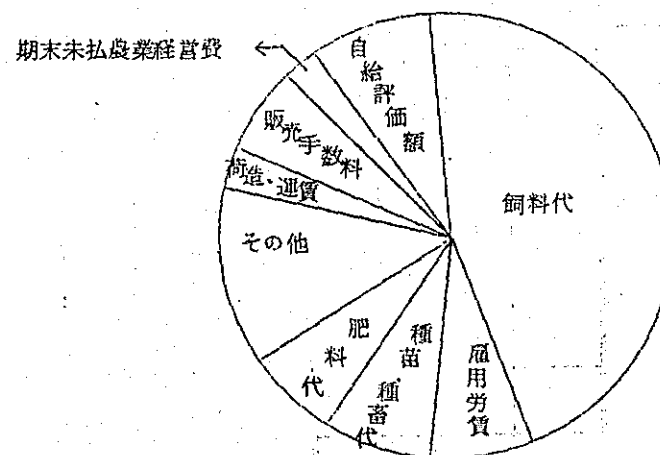


11. 農業経営費

(Cont 1 Cont=164円)

	支出実績 戸数	支出実績戸数 当平均	最 高	最 低	平 均	割 合(%)	
現金 生業 産費 経費 営費 売役	雇用労賃	15	610	1,500	128	610	7.5
	肥料代	13	635	2,000	40	550	6.7
	農薬代	15	232	500	50	232	2.8
	種苗・種畜代	15	600	2,550	30	600	7.4
	飼料代	13	4,211	24,300	50	3,649	44.7
	補助材料代	5	495	1,500	120	165	2.0
	維持・修繕代	6	713	2,000	100	285	3.5
	借地料	1	300	-	-	20	0.3
	機械器具借料	9	275	500	60	165	2.0
	動力・燃料費	9	397	800	50	238	2.9
	計	15	6,514	30,090	1,448	6,514	79.8
	経費	15	220	650	30	220	2.7
	売役	15	480	1,800	88	480	5.9
	計	15	700	2,260	130	700	8.6
	計	15	7,214	32,350	1,863	7,214	88.4
期末未払農業経営費	1	3,000	-	-	200	2.5	
減価償却費	0	-	-	-	-	0	
自給評価額	12	922	4,200	70	740	9.1	
計	15	8,154	36,550	2,132	8,154	100.0	

農業経営費内訳

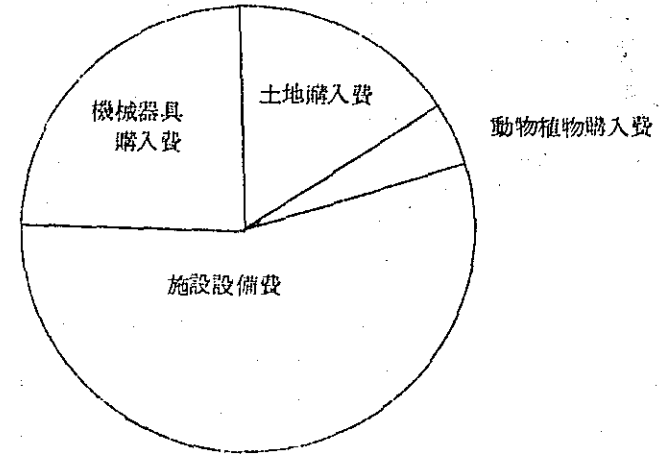


12. 固定財購入費

(Cont 1 Cont=164円)

	購入実績 戸数	購入実績 戸数当平均	最 高	最 低	平 均	割 合 (%)
土地購入費	1	4,500	-	-	300	16.2
動物・植物購入費	5	215	350	100	72	3.9
施設設備費	9	1,482	4,700	120	1,023	55.2
機械器具購入費	7	980	3,600	16	458	24.7
計	14	1,984	6,000	136	1,853	100.0

固定財購入費内訳

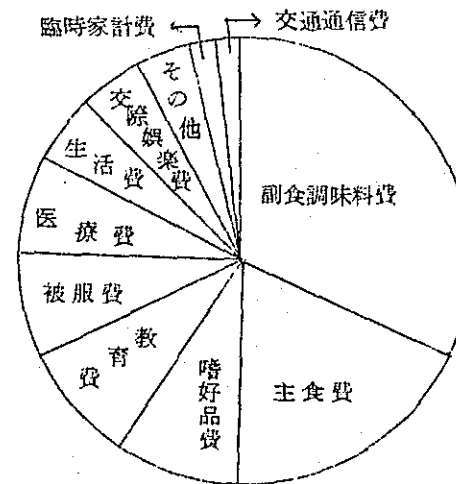


13. 家計費

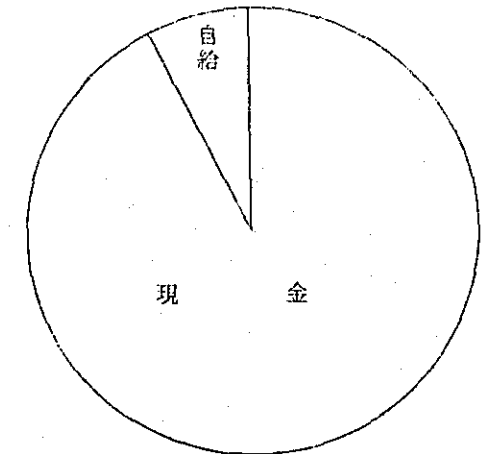
(Cont 1 cont=164円)

		支出実績 戸数	支出実績 戸数当平均	最 高	最 低	平 均	割 合 (%)	
現 金 常 家 計 費	主食費	14	392	840	100	386	18.5	
	副食調味料費	15	660	1,280	250	660	31.6	
	嗜好品費	15	187	480	47	187	9.0	
	被服費	15	162	300	2	162	7.8	
	教育費	14	186	500	20	179	8.6	
	医療費	13	167	800	10	149	7.1	
	交通通信費	14	47	150	5	44	2.1	
	住居費	9	166	444	8	99	4.7	
	交際娯楽費	15	99	200	5	99	4.7	
	その他	9	141	250	13	86	4.1	
計	15	2,051	3,350	1,340	2,051	98.2		
	臨時家計費	2	280	500	60	37	1.8	
	計	15	2,088	3,440	1,340	2,088	100.0	92.8
	自給評価額	10	245	525	40	163		7.2
	計	15	2,251	3,875	1,340	2,251		100.0

現金家計費内訳



現金家計と自給の割合



14 経営成果

(Cont 1 Cont=164円)

経営成果	実績 数	実績戸数当 平均	最 高	最 低	平 均
現金 農業所得	15	2,853	11,486	△ 5,010	2,853
農業所得	15	3,006	12,011	△ 5,010	3,006
現金 農外所得	4	1,443	4,500	△ 50	385
現金 農家所得	15	3,238	12,086	△ 5,010	3,238
農家所得	15	3,391	12,611	△ 5,010	3,391
現金 農家経済余剰	15	14	6,736	△ 10,750	14
農家経済余剰	15	4	6,736	△ 10,750	4
現金 農家純余剰	15	1,445	15,086	△ 11,650	1,445
農家純余剰	15	1,435	15,086	△ 11,650	1,435

15 経営成果総括

(現地貨 Cont 邦貨千円 1 Cont=164円)

収入部門			支出部門			成果部門		
項目	現地貨	邦貨	項目	現地貨	邦貨	項目	現地貨	邦貨
現金 農業租収入	10,067	1,651	現金 農業経営費	7,214	1,183	現金 農業所得	2,853	468
農業租収入	11,160	1,830	農業経営費	8,154	1,337	農業所得	3,006	493
農外収入	388	64	農外支出	3	—	農外所得	385	63
						現金 農家所得	3,238	531
						農家所得	3,391	556
			現金 家計費	2,088	342			
			家計費	2,251	369			
			諸負担金	1,136	186			
						現金 農家経済余剰	14	2
						農家経済余剰	4	1
借入金等	4,177	685	借入金返済等	893	146			
			固定財購入費	1,853	304			
			その他	0	0			
現金 総収入	14,632	2,400	現金 総支出	13,187	2,163	現金 農家純余剰	1,445	237
総収入	15,725	2,579	総支出	14,290	2,344	農家純余剰	1,435	235

1.6 農家経済分析指数

(1 Cont=164円)

エンゲル係数	50%
副食費の割合	54%
文化費の割合	20%
平均消費性向	0.99
農業の家計充足度	134%
農家所得構成	0.87
農業従事者一人当農業所得	733 Cont
一人当家計費	388 Cont
農業扶養力	1.89
農業従事者一人当耕地面積	3.03 ha
Ha当投下物財費	473 Cont
Ha当投下労賃	49 Cont
土地生産性	897 Cont
商品化率	90%
農業所得率	27%
農業従事者一人当資本装備	6,417 Cont
農業従事者一人当農機具装備	522 Cont
Ha当農業資本額	2,115 Cont
資本生産性	0.42 Cont
食物自給率	13%
飼料自給率	17%

農家別一覽表 I

総合 評点	農家 番号	入植年月	家族人数	農 業 従事者数	換 算 労働人数	耕 地 面 積				
						田	畑	樹園地	採牧草地	計
上	1	1961 7	1人	9人	7.4人	0 ^{ha}	22.6	5.8	0	28.4
上	2	1961 7	4	3	2.1	0	5.1	5.1	0	10.2
上	3	1962. 1	5	4	2.9	0	4.1	5.1	0	9.2
上	4	1963. 8	3	2	1.8	0	6.5	2.8	0	9.3
中	5	1961. 11	6	5	3.0	0	10.7	8.0	0	18.7
中	6	1962. 1	6	4	2.8	0	0.3	8.9	0	9.2
中	7	1961. 1	4	3	2.6	0	4.1	5.7	0	9.8
中	8	1962. 1	6	2	1.8	0	5.3	4.1	0	9.4
中	9	1962. 3	6	2	1.8	0	4.8	4.5	0	9.3
下	10	1961. 11	8	6	5.0	0	11.7	6.4	0	18.1
下	11	1961. 12	6	6	5.2	0	12.8	6.1	0	18.9
下	12	1962. 3	6	2	1.8	0	5.0	4.1	0	9.1
下	13	1962. 2	6	4	2.4	0	4.7	4.1	0	8.8
下	14	1962. .1	5	5	4.2	0	3.6	4.8	0.9	9.3
下	15	1961. 11	5	4	3.6	0	0	9.0	0	9.0

農家別一覽表 II

(Cont 1 Cont=164円)

農家 番号	固 定 資 産						流 動 資 産	そ の 他 の 資 産			資 産 計	借 入 金		
	土 地	建 物	農 機 具	動 物	植 物	計	肥料 農薬 飼料	未処分 農産物	現金 預貯金	計		長 期	短 期	計
1	21,600	7,000	6,234	1,800	8,460	45,094	35	450	0	450	45,579	10,000	0	10,000
2	9,884	5,800	520	4,025	4,850	25,079	3	0	100	100	25,179	0	1,700	1,700
3	9,200	3,300	2,270	2,580	5,550	22,900	150	0	50	50	23,100	0	6,500	6,500
4	9,200	4,750	1,834	505	4,410	20,899	0	0	0	0	20,899	1,800	0	1,800
5	18,900	3,730	3,780	800	10,900	37,810	0	0	50	50	37,860	1,800	6,000	7,500
6	9,200	7,400	2,211	1,990	5,425	26,226	50	250	0	250	26,526	0	5,000	5,000
7	8,600	5,575	3,400	345	4,300	22,220	0	800	0	800	23,020	0	3,000	3,000
8	8,000	4,700	1,800	1,880	4,640	21,020	800	0	0	0	21,820	3,000	0	3,000
9	7,200	2,250	177	505	4,750	14,882	120	80	0	80	15,082	3,200	0	3,200
10	16,050	8,450	4,700	4,290	8,800	42,290	0	1,256	500	1,756	44,046	0	5,000	5,000
11	19,200	4,800	2,050	680	7,800	34,530	0	0	100	100	34,630	0	5,000	5,000
12	8,784	10,000	270	3,900	4,850	27,804	0	150	0	150	27,954	0	6,000	6,000
13	9,200	4,000	1,050	2,480	4,750	21,480	100	400	0	400	21,980	0	3,000	3,000
14	7,200	2,900	942	260	4,490	15,792	35	0	0	0	15,827	0	10,000	10,000
15	7,200	3,000	860	280	2,500	13,840	1,500	0	0	0	15,340	0	0	0

農家別一覽表 III

(Cont 10 Cont = 164円)

農家番号	現金収支																
	収入部門				支出部門								経営成果部門				
	農業租収入	農外収入	借入金等	計	農業経営費	農外支出	家計費	諸負担金	借入金返済等	固定財購入費	その他	計	農業所得	農外所得	農家所得	農家経済余剰	農家純余剰
1	19,983	600	10,000	30,583	8,497	0	3,350	2,000	800	850	0	15,497	11,486	600	12,086	6,736	15,086
2	18,890	0	1,700	20,590	10,696	0	1,340	980	350	1,350	0	14,716	8,194	0	8,194	5,874	5,874
3	10,760	0	6,500	17,260	9,810	0	1,430	1,000	900	3,500	0	16,640	950	0	950	△ 1,480	620
4	4,147	720	2,000	6,867	2,102	0	1,440	986	884	300	0	5,712	2,045	720	2,765	339	1,155
5	8,250	0	7,500	15,750	3,865	50	2,510	1,800	1,000	3,700	0	12,925	4,385	△ 50	4,335	25	2,825
6	13,450	0	5,000	18,450	8,420	0	2,970	1,030	1,250	2,000	0	15,670	5,030	0	5,030	1,030	2,780
7	6,314	0	3,000	9,314	3,810	0	1,750	450	640	150	0	6,800	2,504	0	2,504	304	2,514
8	9,286	0	3,150	12,436	6,200	0	1,658	950	300	274	0	9,372	3,086	0	3,086	478	3,054
9	4,933	0	3,200	8,133	1,863	0	1,410	950	1,281	136	0	5,640	3,070	0	3,070	710	2,493
10	27,340	0	5,000	32,340	3,235	0	3,440	2,300	1,200	4,700	0	43,990	△ 5,010	0	△ 5,010	△ 10,750	△ 1,650
11	6,010	4,500	2,400	12,910	3,800	0	2,320	1,150	900	6,000	0	14,170	2,210	4,500	6,710	3,240	△ 1,260
12	8,088	0	2,000	10,088	9,482	0	1,690	1,000	1,000	1,150	0	14,322	△ 1,394	0	△ 1,394	△ 4,084	△ 4,234
13	6,811	0	1,200	8,011	2,110	0	1,505	1,020	500	3,170	0	8,305	4,701	0	4,701	2,176	△ 294
14	3,570	0	10,000	13,570	2,130	0	2,292	950	2,400	0	0	7,774	1,438	0	1,438	△ 1,804	5,796
15	3,175	0	0	3,175	3,080	0	2,215	475	0	500	0	6,270	95	0	95	△ 2,595	△ 3,095

農家別一覽表 IV

(Cont 10 Cont = 164円)

農家番号	総収支										自家消費生産物				
	収入部門		支出部門			成果部門					農事用自家消費		家計用自家消費		評価額計
	農業租収入	収入計	農業経営費	家計費	支出計	農業所得	農家所得	農家経済余剰	農家純余剰	生産物	評価額	生産物	評価額		
1	21,708	32,308	9,697	3,875	17,222	12,011	12,611	6,736	15,086	トウモロコシ	1,200	米	525	1,725	
2	20,450	22,150	12,256	1,340	16,276	8,194	8,194	5,874	5,874	トウモロコシ	1,560		0	1,560	
3	11,810	18,310	10,710	1,580	17,690	1,100	1,100	△ 1,480	620	トウモロコシ	900	卵	150	1,050	
4	5,009	7,729	2,924	1,480	6,574	2,085	2,805	339	1,155	トウモロコシ	822	米	40	862	
5	10,250	17,750	3,865	2,710	13,125	6,385	6,335	1,825	4,625		0		200	200	
6	13,450	18,450	8,420	2,970	15,670	5,030	5,030	1,030	2,780		0		0	0	
7	6,794	9,794	6,990	2,050	10,280	△ 196	△ 196	△ 2,696	△ 486	トウモロコシ	180	米	300	480	
8	10,398	13,548	6,920	2,050	10,494	3,478	3,478	478	3,054	トウモロコシ	720	米	392	1,112	
9	6,466	9,666	2,188	1,570	6,125	4,278	4,278	1,758	3,541	トウモロコシ	325	米	160	485	
10	31,540	36,540	36,550	3,440	48,190	△ 5,010	△ 5,010	△ 10,750	△ 1,650	トウモロコシ	4,200		0	4,200	
11	6,320	13,220	3,880	2,550	14,480	2,440	6,940	3,240	△ 1,260		80		230	310	
12	8,088	10,888	9,932	2,040	15,122	△ 1,044	△ 1,044	△ 4,084	△ 4,234	トウモロコシ	450		350	800	
13	7,511	8,711	2,710	1,605	9,005	4,801	4,801	2,176	△ 294	トウモロコシ	600		100	700	
14	3,570	13,570	2,132	2,292	7,774	1,438	1,438	△ 1,804	5,796		0		0	0	
15	3,245	3,245	3,150	2,215	6,340	95	95	△ 2,595	△ 3,095	トウモロコシ	70		0	70	

農家別一覧表 V

(Cont 1Cont = 164円)

農家 番号	農産物年間売上順位												農産物作況										目 標 経営型態								
	1 位			2 位			3 位			4 位			作 況					販 売 量						価 格							
	産物名	年間 販売量	年間 売上高	%	産物名	年間 販売量	年間 売上高	%	産物名	販売量	売上高	%	産物名	販売量	売上高	A	B	C	D	E	A	B		C	D	E	A	B	C	D	E
1	トマト	1850箱	7400	37	豆 類	155袋	4495	22	落花生	730袋	4088	21	コーヒ	—	1900			○													養豚・養鶏・雑作
2	鶏 卵	21,600打	12960	69	フエジョン	7200kg	2520	13	落花生	7500kg	1260	7	鶏 糞	—	1200		○													養鶏・果樹作・雑作	
3	鶏 卵	12000打	7200	67	フエジョン	3600kg	1560	14	落花生	6250kg	1080	10	コーヒ	—	950				○											養鶏・果樹作	
4	豆 類	70袋	1835	44	落花生	6012kg	1358	33	コーヒ	—	954	23						○												果樹作・養鶏 (ブドウ)	
5	落花生	13750kg	2800	34	フエジョン	4500kg	2000	24	コーヒ	8500kg	1800	22	トウモロコシ	12000kg	1500		○													果樹作・雑作	
6	鶏 卵	—	10000	74	落花生	—	1700	13	コーヒ	—	950	7	フエジョン	—	800															果樹作・養鶏	
7	落花生	—	3080	49	フエジョン	—	2200	35	コーヒ	—	950	15	鶏 卵	120打	84	△														果樹作 (ブドウ)	
8	豚	—	3000	32	落花生	470袋	2585	28	豆 類	—	2550	27	コーヒ	—	950																
9	落花生	315kg	1675	34	豆 類	—	1110	23	トウモロコシ	100袋	1048	21	コーヒ	—	950																果樹作 (ブドウ)・養鶏
10	鶏 卵	920箱	20000	73	豆 類	120袋	2640	10	落花生	350袋	2100	8	コーヒ	—	1900															養鶏・雑作	
11	落花生	12500kg	2600	43	フエジョン	4200kg	1610	27	トウモロコシ	10700kg	900	15	コーヒ	—	900		○													果樹作・雑作	
12	鶏 卵	—	4788	59	コーヒ	—	950	12	腐 鶏	—	800	10	フエジョン	1800kg	750																
13	豚	—	2600	38	フエジョン	—	2100	31	落花生	6750kg	1161	17	コーヒ	—	950																果樹作・養豚
14	コーヒ	—	950	27	落花生	—	900	25	トウモロコシ	—	760	21	豆 類	—	660		○													果樹作・養鶏	
15	モモ	300kg	1000	31	ブドウ	50kg	800	25	コーヒ	150kg	475	15	ポンカン	300kg	450															果樹作 (ポンカン・ブドウ)・養鶏	

農家別一覽表 VI

農家 番号	建 物 施 設 ()内 _m ²						大 農 機 具 ()内 所有数計	動 物 (成)成畜 (仔)仔畜	植 物 (成)成木 (未)未成木
	住 宅	畜 舎	鶏 舎	収 納 舎	その他	計			
1	1 (130)	2 (150)		1 (60)		4 (340)	トラクター (1) トラック (1) ポンプ (2) 散粉機 (1) 動噴 (2)	豚 (成) 5 (仔) 21	コーヒー (成)2500 ボンカン (未)480 ブドウ (未)100
2	1 (54)		4 (427)	1 (45)		6 (526)	馬耕具 (1) 散粉機 (2)	鶏 (成)1,300 (仔)500	コーヒー (成)1250 ボンカン (成)550
3	1 (72)		4 (261)	1 (40)		6 (373)	トラクター (1) カロツサ (1) 馬耕具 (1) 揚水ポンプ (1/6)	鶏 (成)1200	コーヒー (成)1,250 ボンカン (成)500 ブドウ (未)500 ゴヤーバ (成)200
4	1 (75)		1 (80)	1 (60)	1 (15)	4 (230)	トラクター (1) カロツサ (1) 播種機 (1) グラーデ (1)	鶏 (成)150	コーヒー (成)1,250 ボンカン (成)200 ブドウ (未)100 バナナ (未)120
5	1 (72)	1 (30)		2 (110)		4 (212)	トラクター (1) 背負噴霧機 (1) 馬耕具 (1)		コーヒー (成)2,400 ボンカン (成)1,300 ブドウ (未)200 カキ (未)150
6	1 (90)		5 (382)	1 (60)		7 (532)	トラクター (1) 馬耕具 (1) 噴霧機 (1) 散粉機 (1)	鶏 (成)800 (仔)700	コーヒー (成)1,200 ボンカン (未)1,000 ナシ (未)300 カキ (未)160 ゴヤーバ (成)50
7	1 (84)			2 (128)	1 (20)	4 (232)	トラクター (1) 馬耕具 (2) 消毒器 (4)	豚 (成)4 (仔)40	コーヒー (成)1,250 ボンカン (未)500 ナシ (未)300
8	1 (60)	2 (180)		2 (132)		5 (372)	トラクター (1) 馬耕具 (1)		コーヒー (成)1,250 ボンカン (成)200 ナシ (未)280
9	1 (64)			1 (40)		2 (104)	播種器 (1) 噴霧機 (1) 耕耘機 (1) 散粉機 (2)		コーヒー (成)1,250 ボンカン (成)500
10	1 (94)		2 (312)	3 (162)		6 (568)	トラクター (1) エンジン (1) 動散粉機 (1) 噴霧機 (1) 動力ポンプ (1)	鶏 (成)2,100 (仔)1,800	コーヒー (成)2,500 ボンカン (未)450 カキ (未)200
11	1 (72)	1 (18)		2 (135)		4 (225)	揚水ポンプ (1) 馬耕具 (1) 散粉機 (3)	鶏 (成)80	コーヒー (成)2,500 ブドウ (成)1,000 ナシ (未)500 柑橘 (未)700 ナシ (未)500
12	1 (95)		5 (588)	2 (75)		8 (758)	カロツサ (1) 馬耕具 (1)	鶏 (成)1,200 (仔)1,500	コーヒー (成)1,250 ボンカン (未)300 レモン (未)100 ナシ (未)150
13	1 (60)	1 (168)		2 (132)		4 (360)	エンジン (1) 動噴 (1) 播種器 (1) 散粉機 (2)	豚 (成)30 (仔)30	コーヒー (成)1,250 ナシ (未)100 柑橘 (未)600
14	1 (84)			1 (60)		2 (144)	耕耘機 (1) 播種機 (1) アラード (1) 噴霧機 (2) 散粉機 (2)		コーヒー (成)1,250 ボンカン (未)200 ナシ (未)180 ゴヤーバ (成)80
15	1 (65)	1 (63)		1 (44)		3 (172)	手押噴霧機 (1) 噴霧機 (3) 散粉機 (1)		コーヒー (成)1,250 ボンカン (未)800 ブドウ (未)400

農家別農家経済分析指数一覧表

(1Cont = 164円)

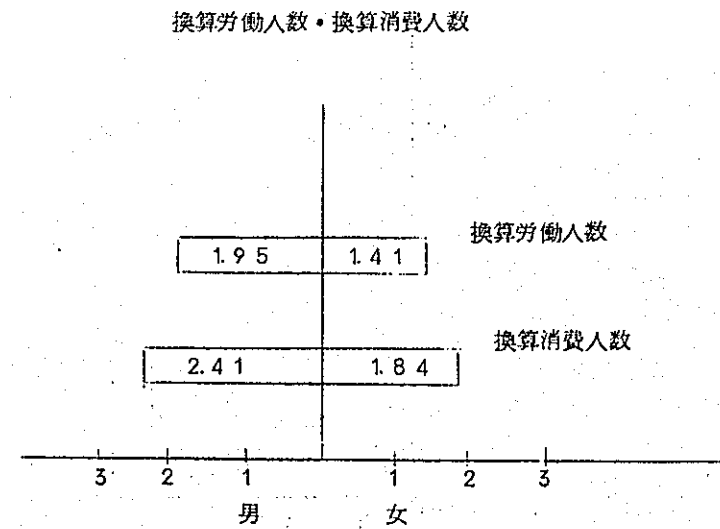
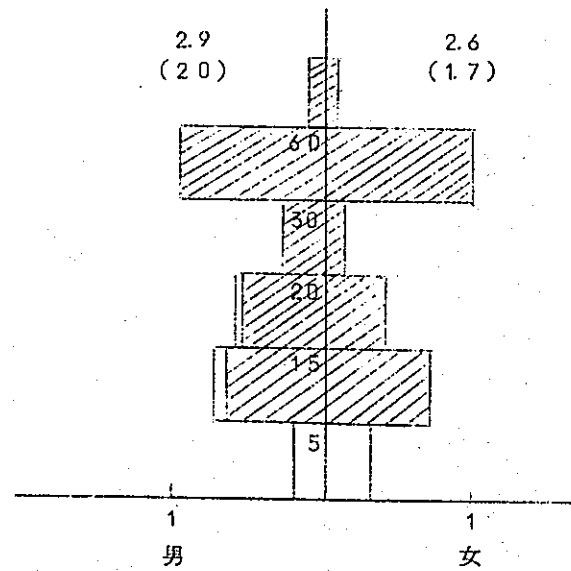
農家番号	エンゲル係数	副食費の割合	文化費の割合	平均消費性向	農業の家計充足度	農家所得構成(農業/農家)	農業従事者1人当農業所得	1人当家計費	農業扶養力	農業従事者1人当耕地面積	ha当投下物財費	ha当投下労賃
1	54%	42%	19%	0.32	345%	0.96	1,335 ^{Cont}	352 ^{Cont}	3.79	7.10 ^{ha}	205 ^{Cont}	42 ^{Cont}
2	30	39	17	0.19	611	1.00	2,731	335	8.15	3.40	850	69
3	59	44	6	—	66	1.00	275	316	0.87	2.30	947	33
4	63	56	17	0.81	142	0.80	1,043	493	2.12	4.65	153	51
5	42	52	28	0.99	175	1.01	1,277	452	2.82	3.64	142	16
6	61	57	22	0.74	169	1.00	1,258	495	25.4	2.30	783	65
7	44	81	24	0.85	143	—	△65	513	—	3.27	236	77
8	43	71	18	0.78	186	1.00	1,739	342	5.08	4.70	532	85
9	31	56	29	0.67	218	1.00	2,139	262	8.16	4.65	108	48
10	41	51	39	—	—	—	△835	430	—	3.02	1,580	83
11	45	46	17	0.42	95	0.36	407	425	0.96	3.15	143	32
12	50	28	33	—	—	—	△522	340	—	9.10	995	33
13	47	60	11	0.41	312	1.00	1,200	268	4.48	2.20	177	46
14	77	65	9	4.70	63	1.00	288	458	0.63	1.86	171	14
15	63	58	13	—	4	1.00	24	443	0.05	2.25	256	72

農家番号	土地生産性	商品化率	農所得率	家族農業従事者1人当資本装備	家族農業従事者1人当農機具装備	ha当農業資本額	資本生産性	食自給率	飼料自給率
1	764 ^{Cont}	92%	55%	11,282 ^{Cont}	1,559 ^{Cont}	1,589 ^{Cont}	0.48 ^{Cont}	23%	78%
2	2,005	92	40	8,360	173	2,459	0.82	0	18
3	1,284	91	9	5,763	538	2,505	0.51	15	11
4	539	83	42	10,450	917	2,247	0.24	4	63
5	548	80	62	7,562	756	2,022	0.27	16	0
6	1,462	100	37	14,069	553	6,117	0.24	0	0
7	690	93	—	7,407	1,133	2,267	0.31	29	75
8	1,106	89	33	10,910	900	2,321	0.48	35	32
9	695	76	66	7,501	89	1,613	0.43	27	82
10	1,743	87	—	7,048	783	2,336	0.75	0	15
11	334	95	39	9,088	342	2,885	0.12	50	62
12	977	91	—	27,804	270	3,055	0.33	29	6
13	854	91	64	5,395	263	2,452	0.35	13	46
14	334	100	40	3,165	188	1,702	0.23	0	—
15	361	98	3	3,835	215	1,704	0.21	0	100

グアタバラ

1. 一戸平均家族人数・家族農業従事者数および換算労働人数・換算消費人数

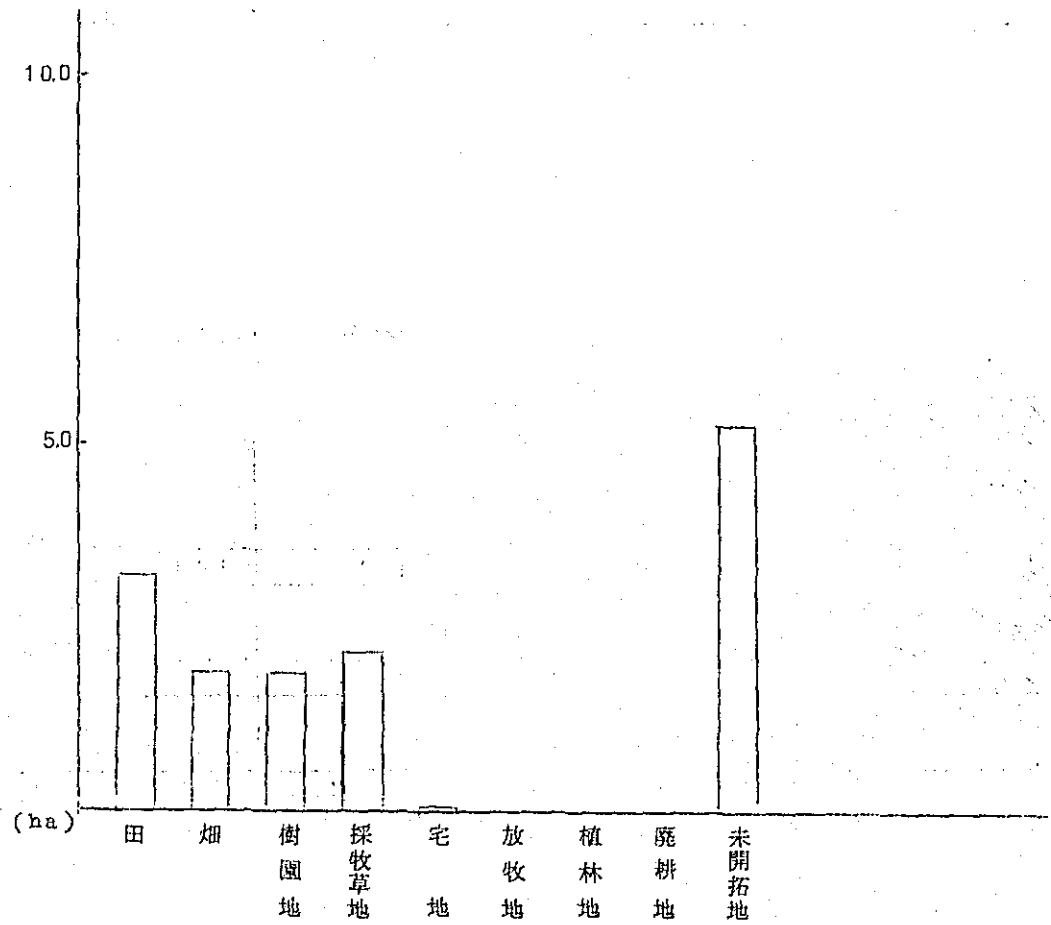
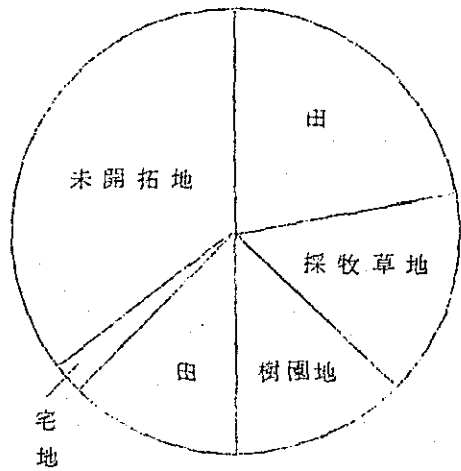
	家族人数			農業従事者数			換算労働人数			換算消費人数		
	男	女	計	男	女	計	男	女	計	男	女	計
平均	2.9	2.6	5.5	2.0	1.7	3.7	1.95	1.41	3.36	2.41	1.84	4.25
最高	8	7	13	5	5	8	4.6	3.2	7.5	5.3	4.1	9.1
最低	1	1	1	1	1	1	1.0	0.8	1.0	1.0	0.8	1.0



2. 土地面積

(ha)

	開拓地										計	未開拓地 (含利用不能地)	計	借地
	耕地					地外								
	田	畑	樹園地	採牧草地	小計	宅地	放牧地	植林地	廢耕地	小計				
所有戶數	110	115	100	44	115	61	0	1	0	62	115	75	115	0
所有戶數平均	3.39	1.87	2.24	5.74	9.18	0.57	-	0.5	-	0.56	9.48	8.07	14.75	-
最高	6.0	8.0	4.0	6.0	28.0	1.5	-	-	-	1.5	28.0	17.0	75.0	-
最低	1.0	1.0	0.5	2.5	1.0	0.5	-	-	-	0.5	1.5	0.5	12.0	-
平均	3.24	1.87	1.87	2.20	9.18	0.30	-	-	-	0.30	9.48	5.27	14.75	-
割合	220	12.7	12.7	14.9	62.3	20	0	0	0	2.0	64.3	35.7	100.0	0



3. 資 産

(Cont 1 Cont=164円)

	固 定 資 産						流 動 資 産	そ の 他 の 資 産			資 産 計
	土 地	建 物	農 機 具	動 物	植 物	小 計	肥料・農薬・飼料	未処分農産物	現金・預貯金	小 計	
平均	13,784	4,120	5,234	2,957	1,176	27,271	46	22	90	112	27,429
最高	70,270	31,100	26,800	31,560	21,000	139,830	782	1,000	7,501	7,580	139,830
最低	5,260	1,000	200	60	20	10,866	20	50	20	20	10,866

未収販売代金期末残額 6戸

戸数平均 1,642
 最高 5,653
 最低 350
 平均 86

4. 負 債

(Cont 1 Cont=164円)

総戸数	調査戸数		海 外 移 住 事 業 団					現 地 金 融 機 関					個 人 他					計				
			負債戸数	負債戸数当平均	最高	最低	平均	負債戸数	負債戸数当平均	最高	最低	平均	負債戸数	負債戸数当平均	最高	最低	平均	負債戸数	負債戸数当平均	最高	最低	平均
		長期	54	432	1,650	190	203	1	1,000	-	-	9	0	-	-	-	-	55	443	1,650	190	212
	115	短期	81	999	2500	150	703	96	1,912	8,000	100	1,596	5	1,510	3,000	48	66	105	2,590	9,025	100	2,365
		計	89	1,171	2,830	200	906	96	1,923	8,000	100	1,605	5	1,510	3,000	48	66	107	2,770	9,355	100	2,577

借入金割合

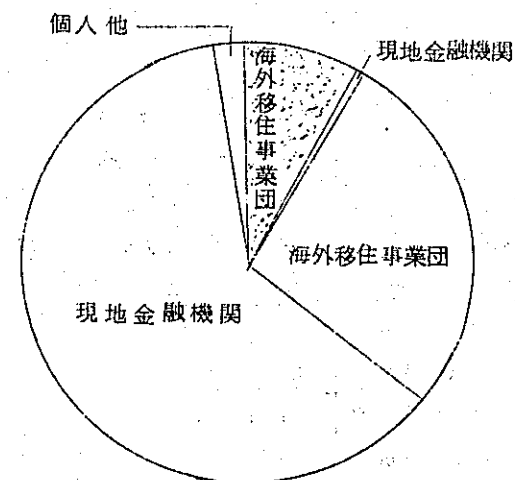
	長 期	短 期	計
	%	%	%
海外移住事業団	7.9	27.3	35.2
現地金融機関	0.3	61.9	62.2
個人他	0	2.6	2.6
計	8.2	91.8	100.0

土地代残額 115戸

戸数平均 5,189
 最高 15,300
 最低 5,100
 平均 5,189

未払経費期末残額 109戸

戸数平均 342
 最高 999
 最低 102
 平均 324



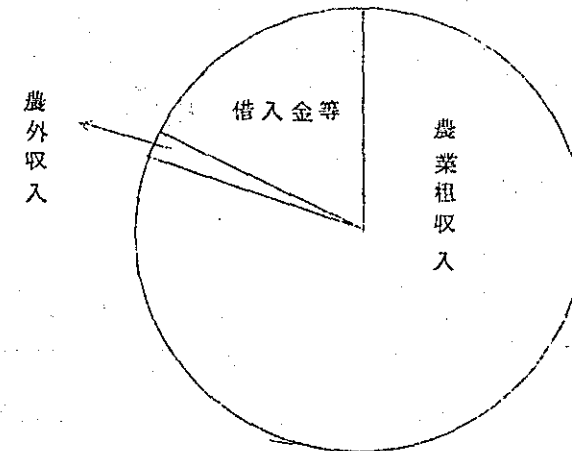
5. 動物

家畜名	成仔の別	飼育戸数	飼育戸数当平均	最高	最低	平均
牛	成仔	0	-	-	-	-
	計	0	-	-	-	-
	計	0	-	-	-	-
馬	成仔	76	1.3	4	1	0.9
	計	4	1.0	1	1	-
	計	77	1.4	4	1	0.9
豚	成仔	70	5.2	40	1	3.2
	計	51	10.9	42	1	4.9
	計	82	11.3	65	1	8.1
鶏	成仔	73	2,307	15,500	10	942
	計	38	1,028	6,000	6	340
	計	73	2,020	15,500	10	1,282

7. 現金収入

(Cont 1 Cont=164円)

	収入実績戸数	収入実績戸数当平均	最高	最低	平均	割合%
農業租収入	115	10,525	94,800	70	10,525	80.4
農外収入	19	1,308	18,000	50	216	1.7
借入金等	91	2,965	34,700	200	2,346	17.9
計	115	13,087	94,800	950	13,087	100.0



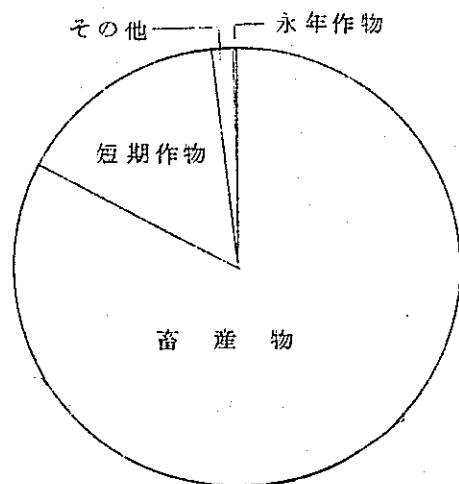
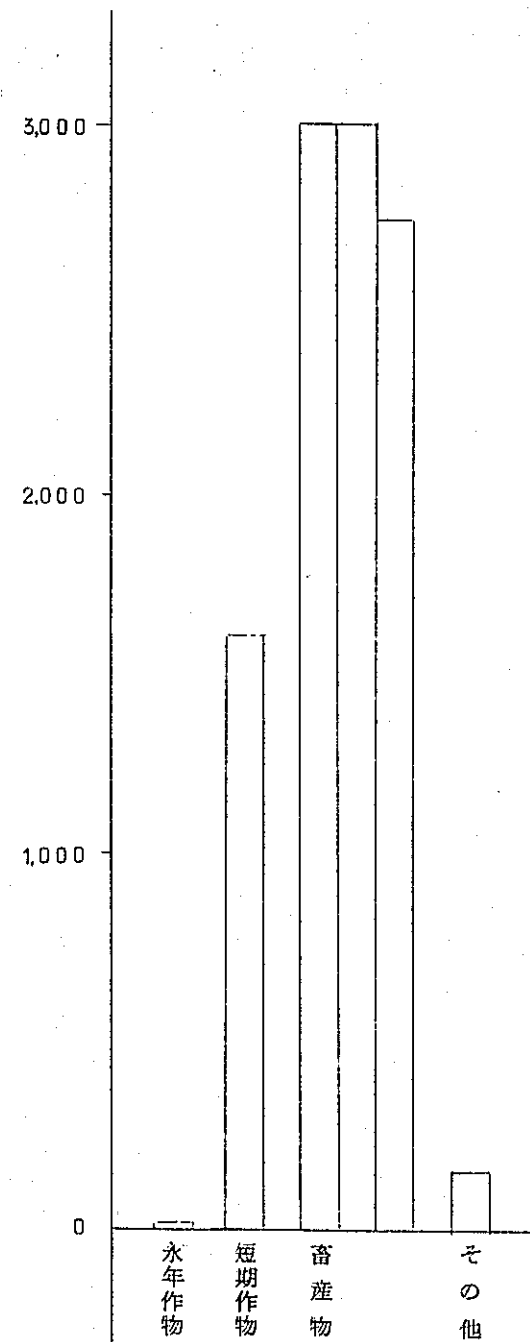
6. 植物

	所有戸数	所有戸数当平均	最高	最低	平均
成木	7	1,178.5	40,000	2,000	720
未成木	13	3,965	40,000	2,000	450
計	17	1,731.0	40,000	2,000	1,170
ラランジャ	38	450	3,000	15	150
柑 橘	12	370	1,140	40	40
成木	1	1,000	-	-	9
ブドウ	3	267	300	220	7
計	4	450	1,000	220	16

8. 農業租収入

(Cont 1 Cont=164円)

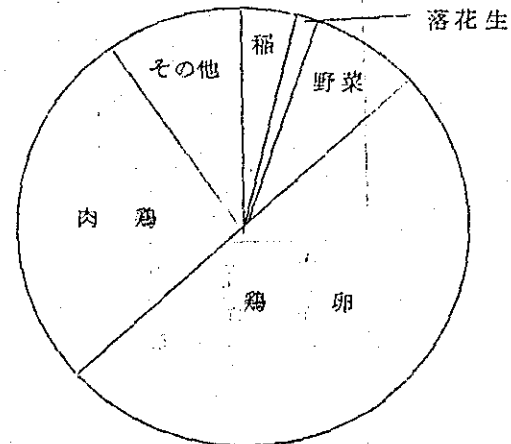
		収入実績 戸数	収入実績戸数 当平均	最 高	最 低	平 均	割 合 (%)	現金租収入 中の割合 (%)
現金農業租収入	永年作物	4	287	320	240	10	0.1	0.1
	短期作物	96	1,937	20,750	47	1,617	14.1	15.4
	畜産物	95	10,575	94,800	80	8,736	75.9	83.0
	その他	15	1,242	7,200	37	162	1.4	1.5
	計	115	10,525	94,800	70	10,525	91.5	100.0
期末未収販売代金		3	380	540	200	10	0.1	
非現金農業租収入	農事用自家消費	84	404	2,305	12	295	2.6	
	自計用自家消費	107	428	1,950	10	398	3.4	
	動・植物増加額	48	658	4,500	35	275	2.4	
	計	113	985	6,786	36	968	8.4	
計		115	11,503	96,010	280	11,503	100.0	



9. 部門別現金収入

(Cont 1 Cont=164円)

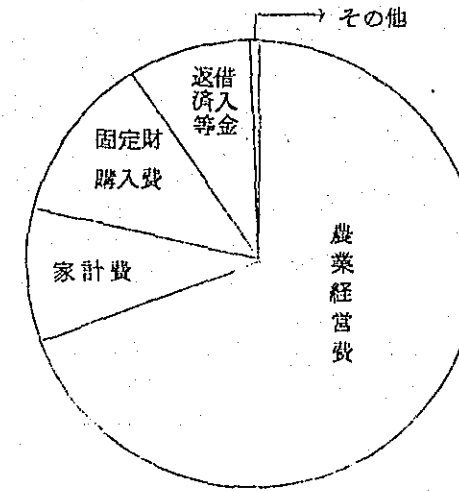
作物名	生産戸数	作付本数			作付面積			年間収量				年間販売量				年間売上高						
		生産戸数当平均	最高	最低	平均	生産戸数当平均	最高	最低	平均	生産戸数当平均	最高	最低	平均	生産戸数当平均	最高	最低	平均	生産戸数当平均	最高	最低	平均	割合%
永年作物	4					2.20	4.0	1.0	0.08									287	320	240	10	0.1
ブドウ	1	1,000	-	-	19	1.00	-	-	0.01	30	-	-	0.3箱	30	-	-	0.3箱	240	-	-	2	-
桑	3	11,330	16,000	8,000	296	2.60	4.0	1.8	0.07	-	-	-	-	-	-	-	-	303	320	288	8	0.1
短期作物	96					-	-	-	-									1,937	750	47	1,617	15.4
稲	50					4.20	15.0	0.4	1.82	83	300	15	36俵	60	270	7	26俵	892	510	70	388	3.7
落花生	42					1.33	5.0	0.1	0.49	-	-	-	-	-	-	-	-	414	005	30	151	1.4
大豆	19					1.19	2.0	0.5	0.20	-	-	-	-	-	-	-	-	362	300	60	60	0.6
フエシヨソ	13					2.28	4.5	0.5	0.26	-	-	-	-	-	-	-	-	550	500	40	62	0.6
エンドウ	1					0.20	-	-	-	-	-	-	-	-	-	-	-	500	-	-	4	-
トウモロコシ	14					2.62	5.7	0.2	0.32	-	-	-	-	-	-	-	-	459	000	100	56	0.6
ジャガイモ	4					0.68	1.0	0.2	0.02	-	-	-	-	-	-	-	-	1,903	520	250	66	0.6
野菜	34					-	-	-	-	-	-	-	-	-	-	-	-	2,807	750	100	830	7.9
畜産物	95																	10,575	94,800	80	8,736	83.0
鶏卵	63	1,469	16,000	170	805					1,041	32,000	353	570箱	-	-	-	-	9,639	56,250	304	5,281	50.2
肉鶏	25									8,059	31,200	40	1,752羽	-	-	-	-	12,973	54,000	150	2,820	26.8
肉麩	8																	1,285	4,000	200	89	0.8
豚牛	60																	589	4,006	95	307	2.9
ウサギ	2																	1,550	2,000	1,100	27	0.3
ウヤ	1																	989	1,078	900	17	0.2
鶏糞	21									11,300	1,500,000	4,000	21,000kg	-	-	-	-	1,068	4,000	45	195	1.8
その他	15																	1,242	7,200	37	37	1.5
カ	10																	751	1,260	240	240	0.6
その他	5																	1,863	7,200	37	37	0.9
計	115																	10,525	94,800	70	10,525	100.0



10. 現金支出

(Cont 1 Cont=164円)

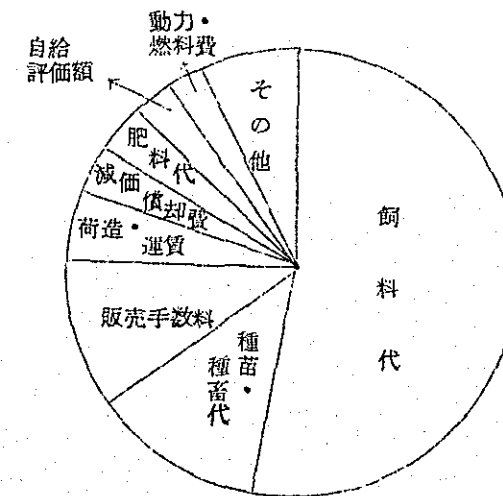
	支出実績 戸数	支出実績戸数 当平均	最 高	最 低	平 均	割 合 例
農業経営費	115	9,929	81,520	260	9,629	69.3
農外支出	13	138	600	20	16	0.1
諸負担金	110	61	1,925	4	58	0.4
家計費	115	1,367	5,160	281	1,367	9.8
固定財購入費	83	2,228	15,000	45	1,609	11.6
借入金返済等	79	1,746	30,000	23	1,199	8.7
その他	16	47	310	10	7	0.1
計	115	13,885	89,439	1,492	13,885	100.0



11. 農業経営費

(Cont 1 Cont=164円)

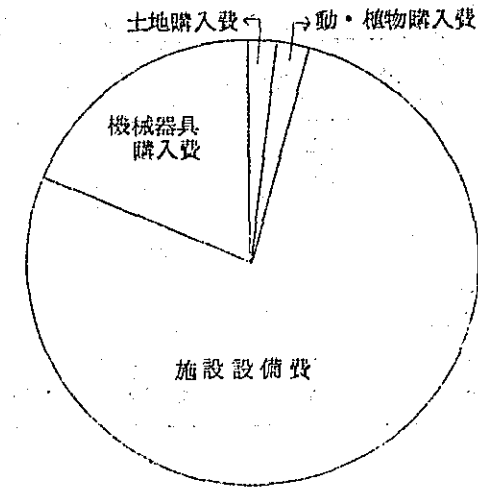
		支出実績 戸数	支出実績戸数 当平均	最 高	最 低	平 均	割 合 例	
現金 農業 経営 費	雇用労賃	70	240	4,110	13	146	1.4	
	肥料代	82	490	3,500	30	349	3.4	
	農薬代	108	169	1,700	4	158	1.5	
	種苗・種畜代	109	1,301	15,120	10	1,233	11.9	
	飼料代	101	6,252	51,200	10	5,491	53.0	
	補助材料代	25	270	1,100	10	59	0.6	
	維持・修繕代	69	272	3,500	10	163	1.6	
	借地料	14	136	480	7	17	0.2	
	機具器具借料	70	213	680	30	130	1.2	
	動力・燃料費	97	298	7,200	10	252	2.4	
	計	115	7,998	64,740	260	7,998	77.2	
	販売経費	荷造・運賃	93	675	9,000	9	546	5.2
	販売手数料	96	1,300	12,320	6	1,085	10.5	
	計	102	1,839	16,780	6	1,631	15.7	
	計	115	9,629	81,520	260	9,629	92.9	
期末未払農業経営費	6	1,341	60,380	127	70	0.7		
減価償却費	68	625	3,600	100	369	3.6		
自給評価額	84	404	2,305	12	295	2.8		
計	115	10,363	56,040	612	10,363	100.0		



12. 固定財購入費

(Cont 1 Cont=164円)

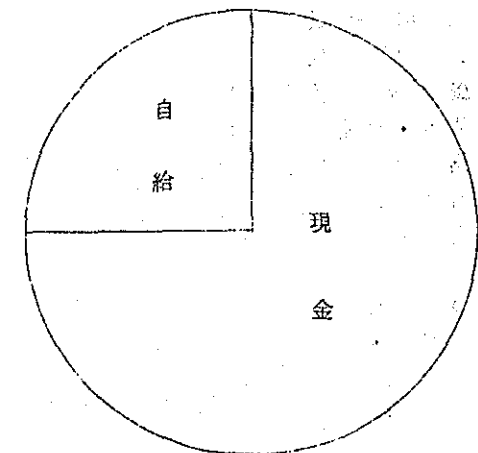
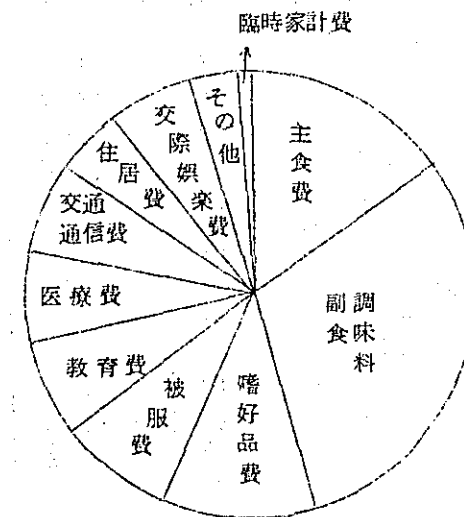
	購入実績戸数	購入実績戸数当平均	最高	最低	平均	割合%
土地購入費	1	3,500	-	-	30	1.9
動物・植物購入費	14	318	1,500	24	39	2.4
施設設備費	75	1,898	9,000	30	1,238	76.9
機械器具購入費	26	1,333	14,000	50	302	1.88
計	83	2,228	15,000	45	1,609	100.0



13. 家計費

(Cont 1 Cont=164円)

		支出実績戸数	支出実績戸数当平均	最高	最低	平均	割合
現金 家計費	主食費	75	317	720	8	206	15.1
	副食調味料費	110	435	1,200	25	416	30.4
	嗜好品費	113	153	600	8	151	11.0
	被服費	102	125	500	5	111	8.1
	教育費	97	110	840	3	92	6.7
	医療費	109	96	1,000	6	91	6.7
	交通通信費	114	92	1,200	3	91	6.7
	住居費	92	80	415	3	64	4.7
	交際娯楽費	114	97	2,000	3	96	7.0
	その他	67	60	200	6	35	2.6
計	115	1,353	5,160	189	1,353	99.0	
臨時家計費	18	89	200	30	14	1.0	
計	115	1,367	5,160	281	1,367	100.0	77.5
自給評価額	107	428	1,950	10	398		22.5
計	115	1,765	5,370	189	1,765		100.0



14. 経営成果

(Cont 1 Cont=164円)

経営成果	実績戸数	実績戸数当平均	最 高	最 低	平 均
現金 農業所得	115	896	48,520	△ 17,650	896
農業所得	115	1,140	45,400	△ 18,650	1,140
現金 農外所得	18	1,278	17,400	△ 200	200
現金 農家所得	115	1,096	48,520	△ 17,650	1,096
農家所得	115	1,340	45,400	△ 18,650	1,340
現金 農家経済余剰	115	△ 329	46,490	△ 19,065	△ 329
農家経済余剰	115	△ 483	43,370	△ 20,365	△ 483
現金 農家純余剰	115	△ 798	49,250	△ 21,615	△ 798
農家純余剰	115	△ 952	25,336	△ 25,336	△ 952

15. 経営成果総括

(現地貨 Cont 邦貨 千円 1 Cont=164円)

収 入 部 門			支 出 部 門			成 果 部 門		
項 目	現地貨	邦 貨	項 目	現地貨	邦 貨	項 目	現地貨	邦 貨
現金 農業粗収入	10,525	1,726	現金 農業経営費	9,629	1,579	現金 農業所得	896	147
農業粗収入	11,503	1,886	農業経営費	10,363	1,700	農業所得	1,140	187
農外収入	216	35	農外支出	16	3	農外所得	200	33
						現金 農家所得	1,096	180
						農家所得	1,340	220
			現金 家計費	1,367	224			
			家計費	1,765	289			
			諸負担金	58	10			
						現金 農家経済余剰	△ 329	△ 54
						農家経済余剰	△ 483	△ 79
借入金等	2,346	385	借入金返済等	1,199	197			
			固定財購入費	1,609	264			
			その他	7	1			
現金 総収入	13,087	2,146	現金 総支出	13,885	2,277	現金 農家純余剰	△ 798	△ 131
総収入	14,065	2,307	総支出	15,017	2,463	農家純余剰	△ 952	△ 156

16. 農家経済分析指数

(1 Cont=164円)

エンゲル係数	46%
副食費の割合	54%
文化費の割合	20%
平均消費性向	1.32
農業の家計充足度	66%
農家所得構成	0.85
農業従事者一人当農業所得	308 Cont
一人当家計費	249 Cont
農業扶養力	1.24
農業従事者1人当耕地面積	2.48 ha
Ha当投下物財費	853 Cont
Ha当投下労賃	16 Cont
土地生産性	1,253 Cont
商品化率	91%
農業所得率	10%
農業従事者1人当資本装備	7,383 Cont
農業従事者1人当農機具装備	1,415 Cont
Ha当農業資本額	2,976 Cont
資本生産性	0.42 Cont
食物自給率	39%
飼料自給率	-

農家別一覽表 I-1

農家番号	入植年月	家族数	農業者数	換算労働人数	耕地面積				
					田	畑	樹園地	採牧草地	計
1	1963.6	13人	8人	7.5人	18.0 ^{ha}	6.0	4.0	0	28.0
2	1962.6	6	4	4.1	3.0	1.0	2.0	6.0	12.0
3	1962.3	6	5	4.7	3.0	7.0	2.0	0	12.0
4	1963.9	6	2	2.7	3.0	1.0	2.0	0	6.0
5	1962.1	7	6	6.2	6.0	1.0	2.0	6.0	15.5
6	1962.1	6	6	5.2	6.0	3.0	4.0	6.0	19.0
7	1964.2	9	4	5.0	3.0	1.0	2.0	0	6.0
8	1963.7	6	4	3.1	3.0	1.0	2.0	0	6.0
9	1962.3	5	3	2.9	3.0	7.0	2.0	0	12.0
10	1963.8	5	4	3.7	6.0	2.0	2.0	0	10.0
11	1962.1	6	5	2.7	6.0	3.0	4.0	6.0	19.0
12		5	2	3.2	6.0	3.0	4.0	0	13.0
13	1962.7	8	4	5.6	6.0	2.0	2.0	0	10.0
14	1965.6	5	2	2.1	6.0	2.0	2.0	0	10.0
15	1964.1	4	3	3.6	3.0	1.0	2.0	0	6.0
16	1962.7	7	7	3.2	1.0	11.0	4.0	0	16.0
17	1963.11	6	4	3.5	3.0	2.0	2.0	0	7.0
18	1962.3	5	3	3.1	6.0	3.0	4.0	0	13.0
19		9	2	4.3	6.0	1.5	2.0	0	9.5
20	1962.11	5	4	3.4	3.0	1.0	2.0	0	6.0
21	1962.8	12	7	7.4	6.0	3.0	2.0	0	11.0
22	1963.6	7	2	3.3	3.0	1.5	2.0	0	6.5
23	1963.6	3	3	2.6	6.0	8.0	2.0	0	16.0
24	1962.6	6	2	3.2	3.0	1.5	2.0	6.0	12.5
25	1962.7	5	3	2.9	3.0	1.0	2.0	4.0	10.0
26	1962.6	3	1	2.6	3.0	7.0	2.0	0	12.0
27	1964.6	5	2	2.4	3.0	1.0	2.0	0	6.0
28	1963.6	7	3	3.2	3.0	1.5	2.0	6.0	12.5
29	1962.4	5	5	4.2	3.0	1.5	2.0	6.0	12.5
30	1963.7	5	2	3.2	3.0	1.0	2.0	0	6.0
31	1963.9	5	2	2.7	3.0	1.5	2.0	0	6.5
32	1963.4	6	1	3.7	3.0	1.0	2.0	6.0	12.0
33	1964.6	4	3	2.9	3.0	1.0	2.0	0	6.0
34	1964.3	6	2	2.4	3.0	1.0	2.0	0	6.0
35	1963.6	6	3	3.0	3.0	1.0	2.0	0	6.0
36	1963.6	6	3	3.5	3.0	1.5	2.0	0	6.5
37	1962.1	5	2	1.8	3.0	1.5	2.0	6.0	12.5
38	1960.3	5	5	3.7	3.0	1.0	2.0	6.0	12.0
39	1963.4	7	3	4.0	3.0	1.0	2.0	0	6.0

農家別一覽表 I - 2

農家番 号	入 植 年 月	家 族 人 数	農 業 従 事 者 数	換 算 勞 働 人 数	耕 地 面 積				
					田	畑	樹 園 地	採 牧 草 地	計
40	1961.	4人	2人	1.8人	6.0ha	3.0	4.0	0	13.0
41	1964. 6	6	3	4.4	3.0	1.0	2.0	0	6.0
42	1962. 3	4	2	2.9	3.0	1.5	2.0	6.0	12.5
43	1964. 5	6	3	4.4	3.0	1.0	0	0	4.0
44	1963.11	5	2	3.2	3.0	1.5	2.0	6.0	12.5
45	1963. 1	5	3	2.6	3.0	1.5	2.0	6.0	12.5
46	1963. 5	5	5	3.2	2.5	1.5	2.0	6.0	12.0
47	1964. 6	5	2	2.9	3.0	1.0	2.0	0	6.0
48	1962. 6	9	3	3.8	3.0	1.5	2.0	6.0	12.5
49	1964. 1	8	6	5.1	3.0	1.5	2.0	0	6.5
50	1962. 1	6	2	3.2	3.0	1.5	2.0	6.0	12.5
51	1962. 5	5	5	3.8	3.0	7.0	2.0	0	12.0
52	1964. 6	5	3	2.9	3.0	1.0	2.0	0	6.0
53	1963. 4	5	4	3.7	3.0	1.0	2.0	6.0	12.0
54	1962. 1	7	4	4.7	3.0	1.5	2.0	6.0	12.5
55	1962. 1	9	2	3.0	3.0	2.0	0	6.0	11.0
56	1963. 5	5	5	4.2	3.0	1.5	0	0	4.5
57	1963. 6	7	7	5.0	3.0	1.5	2.0	6.0	12.5
58	1963. 6	5	2	2.4	3.0	1.0	2.0	6.0	12.0
59	1964. 5	3	3	2.1	3.0	1.0	1.0	0	5.0
60		4	3	2.1	3.0	1.5	2.0	6.0	12.5
61	1963. 5	5	4	3.7	1.0	1.0	2.0	0	4.0
62	1963.11	5	4	4.4	3.0	1.5	2.0	0	6.5
63	1962. 1	6	6	4.5	3.0	7.0	2.0	0	12.0
64	1963. 8	7	2	3.7	3.0	1.0	0	0	4.0
65	1963. 5	4	3	2.1	3.0	1.5	2.0	0	6.5
66	1964. 2	5	2	2.7	3.0	1.0	2.0	0	6.0
67	1962. 1	5	2	2.4	3.0	1.5	2.0	6.0	12.5
68	1964. 5	4	2	2.4	3.0	1.0	2.0	6.0	12.0
69	1965. 5	4	4	2.9	3.0	3.5	0	0	6.5
70	1963. 5	4	4	3.6	3.0	1.5	2.0	6.0	12.5
71	1964. 5	7	3	2.9	3.0	1.5	2.0	6.0	12.5
72	1962. 5	7	4	4.0	3.0	1.0	2.0	0	6.0
73	1962. 5	5	2	2.1	3.0	1.0	2.0	6.0	12.0
74	1963. 6	6	6	3.5	0	1.5	2.0	6.0	9.5
75	1964.11	5	5	3.7	3.0	1.5	0	0	4.5
76	1964. 4	4	4	2.9	3.0	1.0	2.0	0	6.0
77	1962. 1	6	6	4.2	3.0	1.5	2.0	6.0	12.5

農家別一覽表 I-3

農家番 号	入植 年月	家 族 人 数	農 業 從 事 者 数	換 算 勞 働 人 数	耕 地 面 積				
					田	畑	樹 園 地	採 牧 草 地	計
78	1962.3	7人	6人	3.5人	3.0ha	1.0	2.0	6.0	12.0
79		5	4	3.4	3.0	1.5	2.0	0	6.5
80	1963.6	6	5	2.7	3.0	1.5	2.0	0	6.5
81	1964.6	6	6	3.5	3.0	1.0	0.5	0	4.5
82		7	7	5.0	3.0	1.5	2.0	6.0	12.5
83	1965.8	4	3	2.1	3.0	1.0	0	0	4.0
84	1964.9	6	5	2.9	3.0	1.0	2.0	0	6.0
85	1963.5	8	7	4.8	3.0	1.5	2.0	0	6.5
86	1964.6	7	7	3.7	3.0	1.0	2.0	0	6.0
87	1963.1	4	4	2.4	3.0	1.0	2.0	6.0	12.0
88	1963.8	4	4	2.7	3.0	1.5	2.0	6.0	12.5
89	1965.2	6	6	4.0	3.0	1.0	2.0	0	6.0
90	1964.6	6	5	2.7	3.0	1.0	2.0	0	6.0
91	1964.8	4	4	2.9	3.0	1.0	0	0	4.0
92	1964.5	3	3	2.1	3.0	1.0	0	0	4.0
93	1962.3	4	2	1.8	2.0	1.5	2.0	6.0	12.5
94	1963.5	5	5	3.7	3.0	1.5	2.0	0	6.5
95	1963.1	6	5	2.9	1.0	7.0	0	0	8.0
96	1963.1	6	6	4.5	3.0	1.5	2.0	0	6.5
97	1962.9	3	3	2.8	3.0	1.5	2.0	0	6.5
98	1962.6	4	4	3.2	3.0	1.5	2.0	6.0	12.5
99	1962.5	1	1	1.0	3.0	1.0	2.0	6.0	12.0
100	1965.6	3	3	2.8	0	1.5	2.0	0	3.5
101	1963.6	6	6	3.2	3.0	1.0	0	0	4.0
102	1963.1	3	3	2.1	3.0	1.5	2.0	6.0	12.5
103	1963.1	5	5	3.4	3.0	1.5	2.0	0	6.5
104	1962.5	9	7	5.5	3.0	1.5	2.0	6.0	12.5
105	1963.1	4	4	2.4	2.5	1.0	2.0	0	5.5
106	1963.1	4	4	3.6	3.0	1.5	2.0	3.0	9.5
107	1964.8	5	5	3.9	3.0	1.0	2.0	0	6.0
108	1963.1	4	4	2.5	3.0	1.0	2.0	6.0	12.0
109	1963.5	6	4	2.4	1.5	1.0	2.0	0	4.5
110	1964.9	5	5	2.4	3.0	1.5	0	2.5	7.0
111	1963.6	5	5	4.2	0	1.0	2.0	3.0	6.0
112	1964.8	5	5	3.7	0	1.0	2.0	0	3.0
113	1964.7	5	5	2.7	0	1.0	0	0	1.0
114	1964.12	6	4	2.9	0	1.0	0	0	1.0
115	1963.5	4	3	2.1	3.0	1.5	2.0	6.0	12.5

農家別一覧表 II-1

(Cont 1 Cont=164円)

農家番号	固定資産						流動資産	その他の資産			資産計	借入金		
	土地	建物	農機具	動物	植物	計	肥料・農薬・飼料等	未処分産物	現金・預貯金	計		長期	短期	計
1	70,270	9,560	26,800	12,200	21,000	139,830	0	0	0	0	139,830	0	8,000	8,000
2	12,750	31,100	4,000	31,560	400	79,810	0	0	0	0	79,810	0	3,300	3,300
3	12,750	16,300	7,900	12,210	2,700	51,860	782	79	7,501	7,580	60,222	990	5,659	6,649
4	12,210	11,050	10,660	18,530	0	52,450	500	0	0	0	52,950	220	3,700	3,920
5	24,145	3,240	21,200	660	2,200	51,445	300	0	0	0	51,745	0	2,260	1,260
6	24,960	5,839	10,230	9,200	1,400	51,629	0	0	0	0	51,629	750	5,097	5,847
7	12,210	14,020	11,300	8,630	3,500	49,660	200	0	0	0	49,860	0	0	0
8	12,210	10,935	15,000	11,140	0	49,285	0	0	0	0	49,285	200	4,700	4,900
9	12,750	6,725	14,280	15,000	0	48,755	0	0	500	500	49,255	240	4,100	4,340
10	23,740	6,655	6,700	5,950	1,760	44,805	150	50	0	50	45,005	220	4,570	4,790
11	24,960	2,796	11,750	1,000	3,500	44,006	0	0	0	0	44,006	220	1,477	1,697
12	24,420	7,500	9,400	900	0	42,220	0	0	0	0	42,220	0	1,550	1,550
13	23,740	4,394	7,494	2,680	2,500	40,808	350	0	0	0	41,158	0	4,044	4,044
14	23,490	4,284	7,860	4,500	0	40,134	0	0	0	0	40,134	0	361	3,610
15	12,210	5,559	12,800	8,200	800	39,569	0	100	200	300	39,869	0	300	300
16	12,780	4,509	11,000	7,240	800	36,329	150	0	0	0	36,479	330	9,025	9,355
17	17,470	7,460	5,600	5,820	0	36,350	0	0	100	100	36,450	0	2,300	2,300
18	24,420	1,500	3,400	0	6,000	35,320	0	0	0	0	35,320	630	5,090	5,720
19	23,605	6,518	1,600	100	2,835	34,658	0	0	0	0	34,658	0	1,800	1,800
20	12,210	12,700	1,600	6,300	0	32,810	100	0	0	0	32,910	0	5,000	5,000
21	23,740	2,415	6,100	150	0	32,405	0	0	0	0	32,405	0	0	0
22	12,210	3,440	7,600	5,400	3,101	31,750	0	0	0	0	31,750	200	2,067	2,267
23	24,280	3,134	2,600	160	1,500	31,674	0	0	0	0	31,674	230	1,700	1,930
24	12,750	4,054	8,100	6,700	0	31,604	0	0	0	0	31,604	300	6,020	6,320
25	12,570	2,956	7,000	2,200	6,600	31,326	100	0	0	0	31,426	310	3,252	3,562
26	12,750	7,390	4,600	3,950	2,100	30,790	0	0	0	0	30,790	320	4,000	4,320
27	12,210	3,515	9,600	4,960	400	30,415	0	0	0	0	30,415	0	100	100
28	12,750	3,500	4,800	1,600	8,000	30,650	0	0	0	0	30,650	290	2,536	2,826
29	12,750	6,130	5,065	6,450	0	30,395	0	0	0	0	30,395	840	3,907	4,747
30	12,210	2,875	8,600	3,650	2,500	29,835	0	0	350	350	30,185	220	983	1,203
31	12,210	3,246	9,696	3,260	800	29,212	0	0	0	0	29,212	200	4,806	5,006
32	12,750	3,648	5,540	7,200	0	29,138	0	0	0	0	29,138	0	3,730	3,730
33	12,210	4,700	7,100	4,400	0	28,410	0	0	0	0	28,410	0	721	721
34	12,210	4,068	7,500	4,900	0	28,678	0	0	0	0	28,678	0	5,900	5,900
35	12,210	2,616	7,750	3,385	2,400	28,361	0	0	0	0	28,361	356	350	706
36	12,210	5,130	4,100	3,460	2,900	27,800	0	0	0	0	27,800	0	3,000	3,000
37	12,750	1,850	7,150	0	6,000	27,750	0	0	0	0	27,750	700	3,400	4,100
38	12,750	7,800	2,500	3,200	0	26,250	500	200	666	866	27,616	0	750	750
39	12,210	5,960	7,296	1,175	840	27,481	0	0	0	0	27,481	190	2,610	2,800

農家別一覽表 Ⅱ-2

(Cont 1 Cont=164円)

農家番 号	固 定 資 産						流 動 資 産	そ の 他 の 資 産			資 産 計	借 入 金		
	土 地	建 物	農 機 具	動 物	植 物	計	肥料・農薬・飼料等	未処分農産物	現金・預貯金	計		長 期	短 期	計
40	24,420	2,500	400	100	0	27,420	0	0	0	0	27,420	350	2,300	2,650
41	12,210	4,670	7,000	3,435	0	27,315	0	0	0	0	27,315	0	650	650
42	12,750	1,735	8,670	1,030	2,500	26,685	0	0	0	0	26,685	750	1,054	1,804
43	11,530	4,800	8,100	1,360	500	26,290	100	0	0	0	26,390	0	4,860	4,860
44	12,750	3,640	4,900	3,620	100	25,010	0	280	100	380	25,390	1,000	4,500	5,500
45	12,750	4,307	5,375	3,850	0	26,282	0	50	40	90	26,372	470	3,413	3,883
46	11,705	4,070	7,300	1,050	2,100	26,225	0	0	0	0	26,225	0	4,200	4,200
47	12,210	4,540	6,000	3,130	20	25,900	0	0	0	0	25,900	0	200	200
48	12,750	3,800	4,500	3,240	0	24,290	0	0	500	500	24,790	240	2,900	5,300
49	12,210	4,900	7,500	600	0	25,210	0	200	150	350	25,560	400	5,717	6,117
50	12,750	1,755	8,500	500	1,260	24,765	500	0	0	0	25,265	220	0	220
51	12,750	5,800	2,970	2,500	1,200	25,220	0	0	0	0	25,220	240	4,820	5,060
52	12,210	3,900	3,800	5,195	0	25,105	0	0	0	0	25,105	0	3,433	3,433
53	12,750	3,722	4,180	4,400	0	25,052	0	0	0	0	25,052	310	3,150	3,450
54	12,750	7,415	3,000	1,600	0	24,765	0	0	0	0	24,765	0	4,140	4,140
55	14,500	1,500	5,500	1,500	0	23,000	0	1,000	0	1,000	24,000	750	1,750	2,500
56	12,530	2,300	8,900	0	0	23,730	0	0	0	0	23,730	0	0	0
57	12,750	4,843	3,604	1,160	1,200	23,557	0	0	0	0	23,557	640	3,034	3,674
58	12,750	1,890	5,300	540	2,750	23,230	100	0	50	50	23,380	220	2,970	3,190
59	11,870	4,170	6,100	320	800	23,260	60	0	0	0	23,320	0	0	0
60	12,750	3,115	2,650	2,700	2,100	23,315	0	0	0	0	23,315	0	2,950	2,950
61	8,030	5,415	6,500	2,860	500	23,305	0	0	0	0	23,305	220	822	1,042
62	11,710	3,300	4,520	1,960	1,800	23,290	0	0	0	0	23,290	250	1,800	2,050
63	12,750	3,670	3,320	2,850	1,500	24,090	0	0	0	0	24,090	240	3,760	4,100
64	11,530	2,287	5,955	2,050	1,050	22,872	60	0	0	0	22,932	0	1,050	1,050
65	14,875	3,440	2,400	2,210	0	22,925	0	0	0	0	22,925	400	4,110	4,510
66	12,210	4,435	3,300	2,420	0	22,365	0	0	0	0	22,365	0	1,500	1,500
67	12,750	2,720	4,080	2,800	0	22,350	0	0	0	0	22,350	240	2,904	3,144
68	12,750	1,750	5,700	2,110	25	22,335	0	0	0	0	22,335	0	0	0
69	10,710	4,000	3,800	3,750	0	22,260	0	0	50	50	22,310	0	2,200	2,200
70	13,500	2,500	2,450	1,355	2,030	21,835	370	0	0	0	22,205	800	908	1,708
71	12,750	4,350	3,100	1,950	0	22,150	0	0	0	0	22,150	0	2,280	2,280
72	12,210	4,650	4,800	130	0	21,790	0	0	0	0	21,790	230	2,350	2,580
73	12,750	2,380	4,300	1,200	1,050	21,680	0	0	0	0	21,680	280	2,380	2,660
74	6,480	3,165	5,380	6,500	0	21,525	0	0	0	0	21,525	1,060	4,106	5,166
75	11,130	3,230	4,400	2,625	100	21,485	0	0	0	0	21,485	0	1,300	1,300
76	12,210	2,630	6,200	300	0	21,340	0	0	0	0	21,340	0	0	0
77	12,750	2,620	2,350	1,500	2,000	21,220	0	0	0	0	21,220	940	4,519	5,459

農家別一覧表 II-3

(Cont 1 Cont=164円)

農 番 号	固 定 資 産						流 動 資 産	そ の 他 の 資 産			資 産 計	借 入 金		
	土 地	建 物	農 機 具	動 物	植 物	計	肥料・農薬・飼料等	未処分農産物	現金・預貯金	計		長 期	短 期	計
78	12,750	1,950	2,550	900	2,800	20,950	0	0	0	0	20,950	240	1,150	1,390
79	12,210	2,200	3,850	500	2,100	20,860	0	0	70	70	20,930	300	236	536
80	12,210	1,200	6,000	580	660	20,650	0	0	0	0	20,650	220	1,665	1,885
81	11,700	3,500	3,300	360	1,790	20,650	0	0	0	0	20,650	0	500	500
82	12,750	2,370	5,000	460	0	20,580	0	0	0	0	20,580	0	860	860
83	11,530	2,300	4,530	1,200	500	20,060	0	0	0	0	20,060	0	2,300	2,300
84	12,210	4,280	1,300	1,710	0	19,500	0	0	0	0	19,500	0	800	800
85	12,210	2,495	1,900	1,200	1,600	19,405	0	0	80	80	19,485	460	2,020	2,480
86	12,210	2,240	3,200	1,650	0	19,300	0	0	0	0	19,300	0	1,308	1,308
87	12,750	5,000	200	900	0	18,850	0	0	0	0	18,850	0	4,800	4,800
88	12,750	1,750	3,400	596	320	18,816	0	0	0	0	18,816	0	300	300
89	12,210	2,356	3,100	60	1,000	18,726	0	0	0	0	18,726	0	200	200
90	12,210	2,237	3,500	60	700	18,707	0	0	0	0	18,707	0	100	100
91	11,530	3,000	2,600	400	1,000	18,530	0	0	0	0	18,530	0	200	200
92	11,530	1,600	4,100	300	700	18,230	200	0	0	0	18,430	0	0	0
93	12,750	3,846	360	1,180	240	18,376	0	0	20	20	18,396	1,540	4,267	5,807
94	12,210	1,085	1,750	120	2,670	17,835	100	0	0	0	17,935	300	1,503	1,803
95	13,015	1,695	1,750	370	0	16,830	300	500	0	500	17,630	300	2,500	2,800
96	12,210	2,190	1,700	1,300	0	17,400	0	0	0	0	17,400	0	150	150
97	12,210	1,391	3,270	180	0	17,051	300	0	0	0	17,351	0	0	0
98	12,750	2,040	2,300	150	0	17,240	0	0	0	0	17,240	330	3,000	3,330
99	12,750	1,800	2,600	0	0	17,150	0	0	0	0	17,150	340	1,340	1,680
100	5,940	2,865	5,800	2,500	0	17,105	0	0	0	0	17,105	0	1,200	1,200
101	11,530	1,000	2,870	160	1,500	17,060	0	0	0	0	17,060	0	817	817
102	13,500	1,890	1,200	300	160	17,050	0	0	0	0	17,050	1,650	2,471	4,121
103	12,210	2,850	1,400	420	0	16,880	0	0	0	0	16,880	0	750	750
104	12,750	1,970	400	200	1,500	16,820	0	0	0	0	16,820	240	1,528	1,768
105	11,165	2,598	500	2,450	0	16,713	0	0	0	0	16,713	0	1,060	1,060
106	12,480	1,820	1,600	650	0	16,550	0	0	0	0	16,550	0	1,000	1,000
107	12,210	2,860	900	100	0	16,070	0	0	0	0	16,070	0	2,400	2,400
108	12,750	1,494	1,650	100	0	15,994	0	0	0	0	15,994	0	1,690	1,690
109	9,075	2,212	1,250	2,230	300	15,067	0	0	0	0	15,067	0	2,990	2,990
110	11,755	1,574	4,450	670	0	14,449	0	0	0	0	14,449	0	1,000	1,000
111	6,210	1,675	3,100	720	2,400	14,105	0	0	0	0	14,105	220	0	220
112	5,940	2,485	2,000	1,450	0	11,955	20	60	0	60	11,955	0	3,102	3,102
113	5,260	2,540	1,300	1,292	530	10,922	70	0	0	0	10,992	0	400	400
114	5,260	1,926	2,100	1,580	0	10,866	0	0	0	0	10,866	0	500	500
115	12,750	2,500	3,000	2,600	1,680	22,530	0	0	0	0	22,530	0	1,400	1,400

農家別一覽表 III-1

(Cont 1 Cont=164円)

農家 番号	現金収支																	
	収入部門				支出部門								経営成果部門					
	農業租収入	農外収入	借入金等	計	農業経営費	農外支出	家計費	諸負担金	借入金等	固定購入費	その他	計	農業所得	農外所得	農家所得	農家所得余剰	農家純余剰	
1	31,770	0	8,000	39,770	38,669	0	2,082	241	8,880	0	0	49,872	△ 6,899	0	△ 6,899	△ 9,222	△ 10,102	
2	94,800	0	0	94,800	55,740	0	4,120	19	0	9,745	0	69,624	39,060	0	39,060	34,921	25,176	
3	40,462	500	5,864	46,846	36,082	100	2,210	113	3,624	8,449	0	50,578	4,380	400	4,780	2,457	△ 3,732	
4	18,050	0	9,540	27,590	35,700	0	1,345	70	5,840	6,250	0	49,205	△ 17,650	0	△ 17,650	△ 19,065	△ 21,615	
5	13,050	100	19,060	32,210	8,168	0	2,272	26	3,260	15,000	0	28,726	4,082	100	4,182	1,884	3,484	
6	49,920	0	11,303	61,223	47,139	0	3,238	30	13,100	0	0	63,515	2,781	0	2,781	△ 495	△ 2,292	
7	51,400	0	2,000	53,400	50,285	0	2,790	66	2,200	7,580	0	62,921	1,115	0	1,115	△ 1,741	△ 9,521	
8	37,313	0	34,700	72,013	46,866	0	1,690	78	30,000	3,920	0	82,554	△ 9,553	0	△ 9,553	△ 11,321	△ 10,541	
9	80,820	300	5,100	86,220	81,520	200	3,600	19	1,800	2,300	0	89,439	△ 700	100	△ 600	△ 4,219	△ 3,219	
10	17,720	0	5,200	22,920	15,460	0	1,404	25	2,520	1,500	0	20,989	2,260	0	2,260	331	1,931	
11	4,990	800	1,000	6,790	3,692	0	904	36	1,000	1,374	0	7,006	1,298	800	2,098	1,158	△ 216	
12	2,155	0	2,350	4,505	3,827	0	1,195	10	1,117	4,900	18	11,067	△ 1,672	0	△ 1,672	△ 2,877	△ 6,562	
13	8,914	0	4,044	12,958	8,900	0	1,873	38	2,398	95	0	13,304	114	0	114	△ 1,897	△ 346	
14	3,824	0	3,700	7,524	3,995	0	1,015	26	90	6,824	0	12,020	△ 171	0	△ 171	△ 1,212	△ 4,496	
15	22,100	0	300	22,400	21,484	0	934	20	140	3,500	0	25,378	616	0	616	△ 338	△ 3,478	
16	11,430	300	6,185	17,915	8,154	0	2,670	24	424	10,444	0	21,716	3,276	300	3,576	882	△ 3,801	
17	37,100	0	2,300	39,400	35,771	0	1,410	18	0	2,120	0	39,319	1,329	0	1,329	△ 99	81	
18	4,300	0	2,250	6,550	2,200	0	850	25	2,250	0	0	5,325	2,100	0	2,100	1,225	1,225	
19	1,125	500	1,800	3,425	775	150	1,650	20	460	4,710	50	7,795	350	350	700	△ 950	△ 4,370	
20	61,450	0	3,750	65,200	12,920	0	2,000	30	0	1,000	0	15,950	48,520	0	48,520	46,190	49,250	
21	20,750	0	0	20,750	16,144	0	3,514	50	0	1,600	0	21,306	4,606	0	4,606	1,042	△ 558	
22	11,515	0	1,567	13,082	10,660	0	1,204	18	1,567	920	0	14,369	855	0	855	△ 367	△ 1,287	
23	3,000	0	1,700	4,700	2,014	30	749	40	0	1,620	0	4,453	986	△ 30	956	167	247	
24	42,960	0	520	43,480	35,613	0	1,650	18	0	4,500	0	41,781	7,347	0	7,347	5,679	1,699	
25	1,676	0	700	2,376	2,924	0	1,091	17	700	0	0	4,732	△ 1,248	0	△ 1,248	△ 2,356	△ 2,356	
26	13,710	0	1,900	15,610	14,646	0	758	26	1,200	2,826	0	19,456	△ 936	0	△ 936	△ 1,720	△ 3,846	
27	16,520	0	350	16,870	18,888	0	1,706	4	500	1,185	18	22,101	△ 2,368	0	△ 2,368	△ 4,078	△ 5,251	
28	6,865	0	0	6,865	12,140	0	1,763	305	548	0	0	14,756	△ 5,275	0	△ 5,275	△ 7,345	△ 7,891	
29	17,970	0	300	18,270	19,186	0	1,526	18	850	1,960	0	23,540	△ 1,216	0	△ 1,216	△ 2,760	△ 5,270	
30	4,284	0	282	4,566	3,249	0	885	24	500	200	0	4,858	1,035	0	1,035	126	△ 292	
31	8,297	0	3,000	11,297	5,914	0	655	18	0	2,212	0	8,799	2,383	0	2,383	1,710	2,498	
32	14,990	0	3,950	18,940	14,285	0	1,432	18	1,400	2,140	0	19,275	705	0	705	△ 745	△ 335	
33	17,470	0	2,350	19,820	19,404	0	1,464	34	2,159	1,600	0	24,661	△ 1,934	0	△ 1,934	△ 3,432	△ 4,841	
34	18,500	50	7,900	26,450	14,522	250	1,450	300	3,000	2,300	100	21,922	3,978	△ 200	3,778	2,928	4,528	
35	6,490	0	700	7,190	6,351	0	1,160	5	350	1,550	0	11,415	△ 1,861	0	△ 1,861	△ 3,026	△ 4,226	
36	6,940	0	3,000	9,940	10,079	0	1,092	5	1,000	2,800	13	14,989	△ 3,139	0	△ 3,139	△ 4,236	△ 5,049	
37	7,270	0	2,700	9,970	3,504	0	1,510	18	1,700	0	0	6,732	3,766	0	3,766	2,238	3,238	
38	11,440	0	0	11,440	8,240	100	2,098	200	100	0	50	10,788	3,200	△ 100	3,100	802	652	
39	35,991	0	8,900	44,891	32,294	0	1,280	18	0	5,000	0	38,592	3,697	0	3,697	2,399	6,299	

農家別一覽表 III-2

(Cont 1 Cont=164円)

農家番号	現金収支																
	収入部門				支出部門								経営成果部門				
	農業租収入	農外収入	借入金等	計	農業経営費	農外支出	家計費	借入金等	固定資産購入費	その他	計	農業所得	農外所得	農家所得	農家経済余剰	農家純余剰	
40	1,500	0	1,350	2,850	1,510	0	988	50	30	0	20	2,598	△ 10	0	△ 10	△ 1,048	252
41	11,000	0	1,000	12,000	13,030	0	755	4	350	1,020	0	15,159	△ 2,030	0	△ 2,030	△ 2,789	△ 3,159
42	3,450	0	0	4,450	2,510	0	1,925	13	0	1,240	0	5,723	1,940	0	1,940	△ 63	△ 1,303
43	3,400	0	4,760	8,160	5,135	0	2,302	18	100	2,135	0	9,690	△ 1,735	0	△ 1,735	△ 4,055	△ 1,530
44	11,386	0	5,500	14,886	11,351	50	920	0	3,350	756	0	13,427	35	△ 50	△ 15	△ 935	459
45	11,720	200	1,737	13,707	16,726	0	1,390	18	400	1,675	10	20,219	△ 4,956	200	△ 4,756	△ 6,164	△ 6,512
46	1,120	0	4,200	5,320	2,805	0	1,320	5	1,250	0	13	5,393	△ 1,585	0	△ 1,685	△ 3,010	△ 73
47	12,280	0	450	12,730	13,307	0	1,164	22	250	920	0	15,663	△ 1,027	0	△ 1,027	△ 2,213	△ 2,933
48	12,310	0	0	12,310	5,130	100	1,310	0	180	4,280	0	11,000	7,180	△ 100	7,080	5,770	1,310
49	4,000	0	1,000	5,000	5,760	0	1,800	50	0	0	0	7,510	△ 1,760	0	△ 1,760	△ 3,610	△ 2,610
50	4,580	800	0	5,380	1,742	0	1,560	18	0	0	0	3,320	2,858	800	3,638	2,060	2,078
51	14,740	0	5,000	19,740	15,760	0	2,340	40	1,680	300	0	20,120	△ 1,020	0	△ 1,020	△ 3,400	△ 3,380
52	23,480	0	1,200	24,680	25,240	20	1,395	4	845	300	0	27,804	△ 1,760	△ 20	△ 1,780	△ 3,179	△ 3,124
53	7,470	150	5,350	12,970	8,507	0	1,060	50	2,400	1,655	0	13,372	△ 1,037	150	△ 887	△ 1,297	△ 302
54	17,872	0	3,200	11,072	4,954	0	1,315	18	1,500	1,200	0	9,837	2,918	0	2,918	1,535	2,235
55	2,600	0	1,100	7,100	4,650	0	2,050	20	1,500	0	0	8,220	1,350	0	1,350	△ 720	△ 1,120
56	70	18,000	0	18,070	11,045	600	5,160	1,925	1,320	0	18	20,068	△ 10,975	17,400	6,425	△ 660	△ 1,998
57	7,710	0	0	7,710	8,819	0	1,408	34	0	2,395	0	12,736	△ 1,109	0	△ 1,109	△ 2,631	△ 5,025
58	1,401	0	2,250	3,651	1,618	0	1,206	18	350	45	0	3,237	△ 217	0	△ 2,217	△ 1,441	414
59	2,525	0	1,600	4,125	2,735	0	1,255	25	0	2,100	0	6,115	△ 141	0	△ 141	△ 1,421	△ 1,720
60	5,470	0	3,520	8,990	5,820	0	1,184	18	1,054	1,140	0	9,216	△ 350	0	△ 350	△ 1,552	△ 226
61	14,180	0	660	14,840	11,032	0	1,318	18	264	2,540	0	15,172	3,148	0	3,148	1,812	△ 332
62	7,400	0	2,000	9,400	5,873	0	1,450	18	1,850	250	0	9,441	1,527	0	△ 1,527	△ 2,995	△ 41
63	1,160	0	2,000	3,160	2,090	0	1,572	19	1,000	1,700	0	6,501	△ 930	0	△ 930	△ 2,521	△ 3,221
64	8,082	0	1,800	9,882	7,506	0	1,504	25	1,500	300	0	10,925	576	0	176	△ 1,443	△ 1,043
65	2,711	0	1,832	4,543	3,239	0	957	5	0	560	18	4,779	△ 528	0	△ 528	△ 1,490	△ 236
66	6,800	0	1,500	8,300	7,786	0	862	34	0	0	0	8,702	△ 986	0	△ 986	△ 1,902	△ 402
67	1,300	0	0	1,300	1,740	0	1,290	18	1,900	250	0	5,198	△ 440	0	△ 440	△ 1,748	△ 3,898
68	1,980	0	0	1,980	828	0	969	21	0	350	0	2,168	1,152	0	1,152	162	△ 1,108
69	5,310	0	3,700	9,010	6,296	0	1,230	10	1,500	4,000	20	13,106	△ 986	0	△ 986	△ 2,276	△ 4,096
70	2,159	79	0	2,238	882	0	662	52	0	494	0	2,090	1,277	0	1,277	563	143
71	4,960	0	0	4,960	5,240	0	2,120	0	0	2,300	0	9,960	△ 280	0	△ 280	△ 2,400	△ 5,000
72	6,000	0	0	6,000	3,680	0	1,508	27	0	500	0	5,715	2,320	0	2,320	785	285
73	1,767	0	2,800	4,567	3,049	0	1,505	26	1,200	910	0	6,690	△ 1,282	0	△ 1,282	△ 2,813	△ 2,123
74	12,620	0	2,700	15,320	10,085	0	1,380	7	700	1,840	0	14,012	2,535	0	2,535	1,148	1,308
75	2,670	0	1,300	3,970	3,843	0	1,494	5	700	1,400	34	7,476	△ 1,173	0	△ 1,173	△ 2,672	△ 3,506
76	955	0	0	955	1,437	0	820	18	0	300	0	2,575	△ 482	0	△ 482	△ 1,320	△ 1,620
77	9,005	0	0	9,005	7,449	0	281	18	1,500	900	0	10,148	1,556	0	1,556	1,257	△ 1,143

農家別一覽表 III-3

(Cont 1 Cont=164円)

農家 番 号	現 金 収 支																
	収 入 部 門				支 出 部 門								経 営 成 果 部 門				
	農業租収入	農外収入	借入金等	計	農業経営費	農外支出	家計費	諸負担金	借入金返済等	固定財購入費	その他	計	農業所得	農外所得	農家所得	農家経済余剰	農家純余剰
78	2,853	400	0	3,253	713	0	1,385	19	360	0	310	2,787	2,140	0	2,140	736	466
79	1,960	60	0	2,020	804	0	1,300	18	0	200	0	2,322	1,156	0	1,156	△ 162	△ 302
80	1,598	0	850	2,448	919	0	1,173	4	0	500	18	2,614	679	0	679	△ 498	△ 166
81	1,250	0	500	1,750	1,186	0	1,110	25	0	1,500	0	3,821	64	0	64	△ 1,071	△ 2,071
82	7,293	0	860	8,153	6,193	0	1,535	13	800	765	0	9,311	1,100	0	1,100	△ 453	△ 1,158
83	9,350	0	2,200	11,550	7,552	0	1,140	25	0	530	0	9,247	1,798	0	1,798	633	2,303
84	3,370	0	1,500	4,870	2,698	0	791	22	700	0	0	4,211	672	0	672	△ 141	659
85	5,495	300	800	6,595	5,464	0	1,080	18	300	0	0	7,562	31	0	31	△ 1,067	△ 767
86	5,650	300	910	6,860	3,090	0	972	22	23	0	0	4,107	2,560	0	2,560	1,566	2,753
87	1,700	0	1,200	2,900	714	0	810	0	0	3,000	0	4,524	986	0	986	176	△ 1,624
88	2,500	0	300	2,800	1,292	0	608	18	300	0	0	2,218	1,208	0	1,208	582	582
89	1,576	0	700	2,276	807	0	945	21	521	2,336	0	4,630	769	0	769	△ 197	△ 2,354
90	2,409	0	200	2,609	379	0	1,057	25	100	882	0	2,443	2,030	0	2,030	948	166
91	2,100	0	200	2,300	260	0	627	18	0	1,700	0	2,605	1,840	0	1,840	1,195	△ 305
92	2,101	0	420	2,521	1,910	0	907	24	420	0	20	3,281	191	0	191	△ 740	△ 760
93	2,410	0	0	2,410	2,253	0	1,180	18	200	1,910	0	5,561	157	0	157	△ 1,041	△ 3,151
94	945	0	800	1,745	1,344	0	374	45	465	190	0	2,418	△ 399	0	△ 399	△ 818	△ 673
95	4,500	0	1,400	5,900	3,370	50	2,400	50	1,000	0	0	6,870	1,130	△ 50	1,080	△ 1,370	△ 970
96	990	100	0	1,090	657	30	850	5	0	0	18	1,560	333	70	403	△ 452	△ 470
97	1,800	0	0	1,800	1,721	0	432	58	0	352	0	2,563	79	0	79	△ 411	△ 763
98	1,500	0	2,000	3,500	1,928	0	850	18	1,000	0	0	3,796	△ 428	0	△ 428	△ 1,296	△ 296
99	1,200	0	640	1,840	710	0	356	18	520	0	0	1,604	490	0	490	116	236
100	5,215	0	1,200	6,415	4,480	0	637	300	1,500	3,065	0	9,982	735	0	735	△ 202	△ 3,567
101	1,180	0	0	1,180	792	0	640	60	0	0	0	1,492	388	0	388	△ 312	△ 312
102	2,620	0	200	2,820	1,025	0	949	18	0	0	0	1,992	1,595	0	1,595	628	828
103	880	0	750	1,630	1,126	0	948	18	0	1,200	0	3,292	△ 246	0	△ 246	△ 1,212	△ 1,662
104	2,340	1,500	900	4,740	1,610	0	189	18	300	0	0	2,117	730	0	730	523	2,623
105	624	420	0	1,044	4,316	0	1,166	38	0	512	0	6,032	△ 3,692	0	△ 3,692	△ 4,896	△ 4,988
106	1,800	0	1,000	2,800	1,039	0	676	18	0	0	0	1,733	761	0	761	67	1,067
107	4,945	0	2,400	7,345	4,699	0	475	23	0	820	0	6,017	246	0	246	△ 252	1,328
108	1,110	0	3,000	4,110	663	0	1,086	720	0	0	0	2,469	447	0	447	△ 1,359	1,641
109	2,897	0	2,340	5,237	3,393	0	1,084	39	560	0	0	5,076	△ 496	0	△ 496	△ 1,619	161
110	420	0	1,000	1,420	2,241	0	1,235	0	1,000	837	0	5,313	△ 1,821	0	△ 1,821	△ 3,056	△ 3,893
111	6,120	0	3,270	9,390	3,650	0	1,280	60	2,100	350	0	7,460	2,470	0	2,470	1,110	1,930
112	4,090	0	3,332	7,422	4,778	0	1,491	22	290	805	0	7,386	△ 688	0	△ 688	△ 2,201	36
113	5,119	0	1,215	6,334	4,639	0	816	20	915	0	0	6,390	480	0	480	△ 356	△ 56
114	1,236	0	0	1,236	2,586	0	904	25	0	0	0	3,515	△ 1,350	0	△ 1,350	△ 2,279	△ 2,279
115	2,250	0	1,900	4,150	2,423	120	550	17	1,100	1,365	0	5,575	△ 173	0	△ 173	△ 740	△ 1,425

農家別一覽表 IV-1

(Cont 1 Cont=164円)

農家番号	総収支										自家消費生産物				
	収入部門		支出部門			成果部門					農事用自家消費		家計用自家消費		評価額計
	農業租収入	収入計	農業経営費	家計費	支出計	農業所得	農家所得	農業経済余剰	農家純余剰	生産物	評価額	生産物	評価額		
1	38,556	46,556	4,289	3,348	55,361	△ 4,336	△ 4,334	△ 7,925	△ 8,805	鶏糞	1,020	米、卵、野菜	1,266	2,286	
2	96,010	96,010	56,040	4,870	70,674	39,970	39,970	35,081	25,336	トウモロコシ	300	豚、野菜、卵	750	1,050	
3	42,426	48,810	58,927	2,933	74,146	△ 16,501	△ 16,501	△ 19,147	△ 25,336	トウモロコシ、空袋、大豆	761	肉鶏、米、その他	723	1,484	
4	18,350	27,890	37,000	1,645	50,805	△ 18,450	△ 18,450	△ 20,365	△ 22,915	鶏糞、トウモロコシ	500	野菜、卵	300	800	
5	13,787	32,947	8,368	2,809	29,463	5,419	5,519	2,084	3,484	トウモロコシ	200	豚、野菜	537	737	
6	50,216	61,519	50,615	3,334	67,087	△ 399	△ 399	△ 3,771	△ 5,568	トウモロコシ	200	野菜	96	296	
7	54,100	56,100	52,335	3,390	65,571	1,765	1,765	△ 1,691	△ 9,471	鶏糞	350	卵、肉鶏	600	950	
8	37,987	72,687	49,262	2,014	85,274	△ 11,275	△ 11,275	△ 13,367	△ 12,587	鶏糞	350	卵、野菜	324	674	
9	82,320	87,720	88,889	5,100	93,308	△ 6,569	△ 6,469	△ 11,588	△ 10,588		-	卵、肉鶏	1,500	1,500	
10	19,068	24,268	16,540	1,932	22,597	2,528	2,528	571	1,671	トウモロコシ、鶏糞	380	米、卵、肉鶏	528	908	
11	6,760	8,560	6,406	1,524	10,340	354	1,154	△ 406	△ 1,780	トウモロコシ	400	米、野菜、豚	620	1,020	
12	2,235	4,585	4,377	1,205	11,627	△ 2,142	△ 2,142	△ 3,357	△ 7,042	-	70	-	10	80	
13	10,985	15,029	10,399	2,698	15,628	616	616	△ 2,150	△ 599	鶏糞	630	卵、米、タマネギ、野菜	825	1,455	
14	4,004	7,704	4,975	1,195	13,180	△ 971	△ 971	△ 2,192	△ 5,476	-	-	米、卵	180	180	
15	23,125	23,425	23,724	1,294	30,478	△ 599	△ 599	△ 1,913	△ 5,053	鶏糞、トウモロコシ、飼料袋	665	米、野菜、卵	360	1,025	
16	12,890	19,375	23,177	3,670	37,739	△ 10,287	△ 9,987	△ 13,681	△ 18,364	トウモロコシ	360	野菜	1,000	1,360	
17	37,740	40,040	36,411	1,910	40,459	1,329	1,329	△ 599	△ 419	鶏糞	140	米、卵	500	640	
18	4,360	6,610	3,075	910	1,260	1,285	1,285	350	350	-	-	野菜	60	60	
19	2,032	4,332	787	1,715	7,892	1,245	1,595	△ 140	△ 3,560	大豆	12	米	85	97	
20	61,750	65,500	16,350	2,000	19,380	45,400	45,400	43,370	46,120	材料	300	-	-	300	
21	21,110	21,110	16,144	3,874	21,668	4,966	4,966	1,042	△ 558	-	-	野菜	360	360	
22	13,482	15,049	13,558	2,188	18,251	△ 76	△ 76	△ 2,282	△ 3,202	鶏糞	540	米、卵、野菜	984	1,524	
23	3,600	5,300	2,422	749	4,861	1,178	1,148	359	439	-	-	-	-	-	
24	43,544	44,064	35,653	2,194	42,365	7,891	7,891	5,679	1,699	トウモロコシ	40	米、卵	544	584	
25	3,785	4,485	3,674	1,700	6,091	111	111	△ 1,606	△ 1,606	トウモロコシ	150	米、落花生、野菜、兔	609	759	
26	15,232	17,132	15,746	930	20,728	△ 514	△ 514	△ 1,470	△ 3,596	トウモロコシ	600	米、卵	172	772	
27	19,140	19,490	21,838	1,826	24,171	△ 2,698	△ 2,698	△ 3,528	△ 4,681	トウモロコシ、鶏糞	2,300	米	120	1,420	
28	8,068	8,068	15,656	2,066	18,572	△ 7,588	△ 7,588	△ 9,959	△ 10,507	トウモロコシ	900	卵、大豆、落花生	303	1,203	
29	19,039	19,339	22,964	2,285	28,077	△ 3,925	△ 3,925	△ 6,228	△ 8,738	鶏糞	310	米、卵、豚	759	1,069	
30	7,594	7,876	4,539	1,205	6,478	3,055	3,055	1,826	1,408	トウモロコシ	590	米、野菜	320	910	
31	9,611	12,611	6,369	1,114	9,713	3,242	3,242	2,110	2,898	鶏糞	455	米、卵、野菜	459	914	
32	15,784	19,734	15,444	1,696	20,694	339	339	△ 1,375	△ 965	鶏糞、トウモロコシ	430	野菜、卵	264	694	
33	19,995	22,345	22,739	1,584	28,116	△ 2,744	△ 2,744	△ 4,362	△ 5,771	トウモロコシ、鶏糞	2,305	米	120	2,425	
34	19,055	27,005	15,397	1,830	23,177	3,658	3,458	1,328	3,828	鶏糞	175	卵	380	555	
35	8,004	8,704	9,286	1,839	13,030	△ 1,282	△ 1,282	△ 3,126	△ 4,326	鶏糞	35	米、野菜、卵	679	714	
36	8,289	11,289	10,794	1,426	16,038	△ 2,505	△ 2,505	△ 3,936	△ 4,749	大豆	65	米、野菜、卵	334	399	
37	7,590	10,290	5,032	1,830	8,580	2,558	2,558	710	1,710	-	-	米、野菜	320	320	
38	12,490	12,490	8,590	2,598	11,638	3,900	3,800	1,002	852	空袋	350	-	500	850	
39	37,439	46,339	32,294	2,308	39,620	5,145	5,145	2,819	6,719	-	-	卵、野菜、豚	1,028	1,028	

農家別一覽表 IV-2

(Cont 1 Cont=164円)

農家番号	収 支									自家消費用生産物				
	収入部門		支出部門			成果部門				農事用自家消費		家計用自家消費		評価額計
	農業租収入	収入計	農業経営費	家計費	支出計	農業所得	農家所得	農家純余剰	農家純余剰	生産物	評価額	生産物	評価額	
40	1,755	3,105	1,510	1,243	2,853	245	245	△ 1,048	252				255	255
41	11,434	12,434	13,940	999	16,313	△ 2,506	△ 2,506	△ 3,509	△ 3,879	鶏糞	210	米、卵	244	454
42	6,062	6,062	3,785	2,322	7,355	2,277	2,277	△ 53	△ 1,293	-	1,275	米、野菜	337	1,602
43	3,740	8,500	1,765	2,492	6,510	1,975	1,975	535	1,990	鶏糞	150	卵、米、落花生、野菜	190	340
44	11,746	17,246	12,038	1,220	17,414	△ 292	△ 342	△ 1,562	△ 168	トウモロコシ	60	米	300	360
45	12,210	13,947	16,876	1,680	20,659	△ 4,666	△ 4,666	△ 6,164	△ 6,712	トウモロコシ	150	米、卵、落花生	290	440
46	1,890	6,090	4,150	1,690	7,108	△ 2,260	△ 2,260	△ 3,955	△ 1,018	トウモロコシ、大豆、鶏糞	400	米、大豆	370	770
47	13,280	13,730	14,497	1,614	17,303	△ 1,217	△ 1,217	△ 2,853	△ 3,573	トウモロコシ	550	卵、鶏、米	450	1,000
48	13,130	13,130	7,010	2,130	13,700	6,120	6,020	3,890	△ 570			卵、野菜、肉鶏	820	820
49	5,300	6,300	5,600	2,400	8,410	△ 660	△ 660	△ 3,110	△ 2,110	ジャガイモ	200	米、ジャガイモ	600	800
50	6,180	6,980	2,478	1,720	4,216	3,702	4,502	2,764	2,764	トウモロコシ	900	米	160	1,060
51	15,350	20,350	16,210	2,540	20,770	△ 860	△ 860	△ 3,440	△ 420			卵	200	200
52	24,000	25,200	25,790	1,565	28,524	△ 1,790	△ 1,810	3,379	△ 3,324	トウモロコシ	350	-	170	520
53	9,086	14,586	9,591	1,556	15,252	△ 505	△ 355	△ 1,961	△ 663	トウモロコシ	320	米、野菜、卵、肉鶏	496	816
54	8,732	11,932	4,954	2,225	9,717	3,778	3,778	1,515	2,215			米、野菜、卵、鶏	860	860
55	7,100	8,200	6,050	2,550	10,120	1,050	1,050	△ 1,520	△ 1,920	トウモロコシ	600	米、豚肉	500	1,100
56	280	18,280	23,510	5,370	32,740	△ 23,230	△ 5,830	△ 13,125	△ 14,463			-	210	210
57	9,800	9,800	10,069	2,028	14,526	△ 269	△ 269	△ 2,331	△ 4,726	トウモロコシ	1,250	米、落花生、卵	540	1,790
58	2,375	4,625	2,278	1,470	4,161	97	97	△ 1,391	464	トウモロコシ、死人に	160	米	264	424
59	2,995	4,595	3,035	1,255	6,415	△ 40	△ 40	△ 1,320	△ 1,820					
60	6,820	10,340	6,220	1,334	9,766	600	600	△ 752	574	トウモロコシ	400	卵、野菜	150	550
61	16,074	16,734	12,572	1,872	17,266	3,502	3,502	1,612	△ 532	鶏糞	840	野菜、卵、鶏	554	1,394
62	10,070	12,070	8,310	3,400	13,828	1,660	1,660	△ 1,658	△ 1,758	桑、落花生、トウモロコシ	720	大豆、米	1,950	2,670
63	1,280	3,280	5,861	1,692	10,272	△ 4,581	△ 4,581	△ 6,292	△ 6,992			野菜	120	120
64	9,152	10,952	8,726	1,944	12,495	426	426	△ 1,543	△ 1,543	鶏糞	720	米	350	1,070
65	3,429	5,261	3,467	1,597	5,649	△ 38	△ 38	△ 1,649	△ 386	大豆	78	米、野菜	640	718
66	7,440	8,640	8,266	1,142	9,442	△ 1,126	△ 1,126	△ 2,302	△ 802	トウモロコシ	80	米、落花生	260	340
67	2,671	2,671	2,475	1,926	6,569	196	196	△ 1,748	△ 3,898	鶏糞、トウモロコシ	735	米、卵	636	1,371
68	2,630	2,630	1,173	1,141	2,693	1,457	1,457	287	△ 63	トウモロコシ	120	米、野菜、豚	180	300
69	7,090	10,790	7,226	1,430	14,186	△ 136	△ 136	△ 1,576	△ 3,396	トウモロコシ	630	肉鶏、豚	150	780
70	3,359	3,448	1,083	662	2,291	2,276	2,276	△ 1,562	1,157	トウモロコシ	200			200
71	5,490	5,490	5,240	2,850	10,690	250	250	△ 2,600	△ 5,200			米、豚、野菜	730	730
72	6,360	6,360	6,000	1,868	8,395	360	360	△ 1,535	△ 2,035			野菜	360	360
73	2,491	5,291	3,679	1,799	7,614	△ 1,188	△ 1,188	△ 3,013	△ 2,323	トウモロコシ	80	米、卵、野菜	294	374
74	13,382	16,082	10,365	1,862	14,774	3,017	3,017	1,148	1,308	鶏糞	280	鶏、米	482	762
75	3,790	5,090	5,343	1,854	9,336	△ 1,553	△ 1,553	△ 3,412	△ 4,246	大豆、トウモロコシ	760	米、野菜	360	1,120
76	1,605	1,605	1,907	1,270	3,495	△ 302	△ 302	△ 1,590	△ 1,890			米、野菜	450	450
77	10,249	10,249	9,103	1,070	12,591	1,146	1,146	58	△ 2,342	鶏糞	455	野菜、米、卵、豚	789	1,244

農家別一覽表 IV-3

(Cont 1 Cont=164円)

農家番 号	支										自家消費生産物				
	収入部門		支出部門			成果部門					農家用自家消費		家計用自家消費		評価額計
	農業租収入	収入計	農業経営費	家計費	支出計	農業所得	農家所得	農家純余利	農家純余利	生産物	評価額	生産物	評価額		
78	2,853	3,253	3,187	1,385	5,261	△ 334	△ 334	△ 1,738	△ 2,008						
79	5,000	5,060	1,044	1,300	2,562	3,956	3,956	2,658	2,498	落花生、トウモロコシ	240			240	
80	2,242	3,092	1,384	1,487	3,393	858	858	△ 633	△ 301			米、落花生	314	314	
81	2,450	2,950	1,586	1,710	4,821	864	864	△ 871	△ 1,871			米、豚	600	600	
82	7,703	8,563	8,750	1,705	12,038	△ 1,047	△ 1,047	△ 2,770	△ 3,475	トウモロコシ	240	米、野菜	170	410	
83	9,386	11,586	7,952	1,176	9,683	1,434	1,434	233	1,903			落花生、卵	36	36	
84	4,060	5,560	3,246	1,091	5,059	814	814	299	501	トウモロコシ	390	米、野菜、卵	300	690	
85	5,914	7,014	6,596	1,429	8,843	△ 682	△ 682	△ 2,129	△ 1,829	鶏糞	35	米、卵、大豆	349	384	
86	7,110	8,320	3,850	2,012	5,907	3,260	3,260	1,226	2,413	鶏糞	360	米、落花生	1,040	1,400	
87	2,080	3,280	714	1,010	4,724	1,366	1,366	356	△ 1,444			米	200	200	
88	2,792	3,092	1,292	900	2,510	1,500	1,500	582	582			米、野菜、豚	292	292	
89	2,011	2,711	1,082	1,305	5,265	929	929	△ 397	△ 2,554	トウモロコシ	75	米、野菜	360	435	
90	3,042	3,240	612	1,207	2,826	2,430	2,430	1,198	414	桑	233	米	150	383	
91	3,330	3,530	840	1,277	3,835	2,490	2,490	1,195	△ 305	トウモロコシ	280	米、野菜	650	930	
92	2,521	2,941	2,170	1,027	3,961	51	51	△ 1,000	△ 1,020	トウモロコシ	300	野菜	120	420	
93	2,780	2,780	2,323	1,480	5,931	457	457	△ 1,041	△ 3,151	鶏糞	70	米、卵、野菜	800	370	
94	1,245	2,045	2,033	574	3,307	△ 788	△ 788	△ 1,407	△ 1,262	野菜	30	米、野菜	209	230	
95	5,800	7,200	4,820	3,400	9,320	980	930	△ 2,520	△ 2,120			鶏、卵、豚、野菜	1,000	1,000	
96	1,630	1,730	1,157	1,390	2,600	473	543	△ 852	△ 870	トウモロコシ	100	米、野菜	540	640	
97	1,920	1,920	1,721	552	2,683	199	199	△ 411	△ 763			野菜	120	120	
98	1,680	3,680	2,257	1,030	4,305	△ 577	△ 577	△ 1,625	△ 625			野菜、	180	180	
99	1,260	1,900	710	416	1,664	550	550	116	236			米	60	60	
100	5,460	6,660	5,745	817	11,427	△ 285	△ 285	△ 1,402	△ 4,767	トウモロコシ	65	野菜、米	180	245	
101	1,820	1,820	1,137	1,180	2,377	683	683	△ 557	△ 557	トウモロコシ	100	米、野菜	540	640	
102	2,920	3,120	1,025	1,249	2,292	1,895	1,895	628	828			野菜	300	300	
103	1,315	2,065	3,292	1,383	5,893	△ 1,977	△ 1,977	△ 3,378	△ 3,828			米、野菜	435	435	
104	2,160	5,560	1,730	189	2,237	1,430	1,430	1,223	△ 3,323	トウモロコシ	120			120	
105	1,347	1,767	4,770	1,585	6,905	△ 3,423	△ 3,423	△ 5,046	△ 5,138	トウモロコシ、鶏糞	304	米、野菜、卵	419	723	
106	3,120	4,120	1,539	996	2,553	1,581	1,581	568	1,567	トウモロコシ	500	米、野菜	320	820	
107	5,545	7,945	5,099	875	6,817	446	446	△ 452	1,128	鶏糞	200	米、卵、鶏、野菜	400	600	
108	1,390	4,390	1,008	1,286	3,014	382	382	△ 1,624	1,376	トウモロコシ	80	米	200	280	
109	3,328	5,668	3,896	1,232	5,727	△ 568	△ 568	△ 1,839	△ 59	トウモロコシ	283	米、大豆	148	431	
110	4,420	1,420	2,241	1,235	5,313	△ 1,821	△ 1,821	△ 3,056	△ 3,993			米、野菜	550	550	
111	6,970	10,240	4,050	1,830	3,410	2,920	2,920	1,010	1,830						
112	4,640	7,972	5,358	1,761	8,236	△ 718	△ 718	△ 2,501	△ 264	トウモロコシ、鶏糞	280	卵、米	270	550	
113	5,762	6,977	4,862	1,136	6,933	900	900	△ 256	44	トウモロコシ	23	米、大豆	320	343	
114	1,631	1,631	3,131	1,004	4,160	△ 1,500	△ 1,500	△ 2,529	△ 2,529	トウモロコシ、鶏糞	295	野菜、卵	100	395	
115	3,400	5,300	5,255	920	8,777	△ 1,855	△ 1,855	△ 2,792	△ 3,477	豚糞、トウモロコシ、カボチャ	780	米、野菜	370	1,150	

農家 番号	農産物年間売上順位												農産物作況												目標 経営形態							
	1 位				2 位				3 位				4 位				作況				販売量					価格						
	産物名	年間販売量	年間売上高	%	産物名	年間販売量	年間売上高	%	産物名	販売量	売上高	%	産物名	販売量	売上高	A	B	C	D	E	A	B	C	D		E	A	B	C	D	E	
1	鶏卵	1,610箱	27,370	86	稲	250俵	3,000	9	鶏糞	20,000kg	800	3	廃鶏	1,000羽	600																米作	
2	肉鶏	12,500羽	54,000	57	鶏卵	1,700箱	32,400	34	鶏糞	108,000kg	4,000	4	廃鶏	2,000羽	4,000																養鶏	
3	肉鶏	12,179羽	18,874	47	鶏卵	1,112箱	15,936	40	鶏糞	-	2,519	5	落花生	284袋	2,005																落花生、養鶏、 フランジヤ	
4	肉鶏	10,000羽	15,000	89	鶏卵	800箱	1,800	11																							養鶏	
5	タマネギ	600俵	12,000	92	キュウリ	120箱	800	6	豚	3頭	250	2																			野菜作	
6	肉鶏	-	36,000	74	鶏卵	-	9,846	20	鶏糞	-	2,940	6																			野菜作、果樹作、 トウモロコシ	
7	鶏卵	1,390箱	27,800	54	肉鶏	14,400羽	21,600	42	鶏糞	80,000kg	2,000	4																			パイナップル、 養鶏、トウモロコシ	
8	鶏卵	1,745箱	33,026	89	廃鶏	2,000羽	2,000	5	鶏糞	30,000kg	1,050	3	フエジョン	37俵	732																米作、養鶏	
9	肉鶏	31,200羽	46,800	58	鶏卵	1,680箱	30,240	37	鶏糞	350,000kg	3,780	5																			養鶏	
10	鶏卵	800箱	9,400	55	肉鶏	2,000羽	7,800	45																							養鶏、工業作物作 米作、野菜作、柑橘	
11	稲	160俵	3,200	64	トウモロコシ	100俵	800	16	大豆	60俵	780	16	豚	3頭	210																米作	
12	ジャガイモ	120俵	840	39	肉鶏	40羽	600	28	落花生	50俵	400	19	トウモロコシ	70俵	315																	米作
13	肉鶏	367羽	6,606	77	タマネギ	-	1,040	12	豚	7頭	500	6	キュウリ	-	444																養鶏、養蚕	
14	鶏卵	159箱	2,544	67	稲	50俵	650	17	トウモロコシ	150俵	450	12	鶏糞	5,000kg	150																養鶏、米作	
15	稲	-	13,600	62	肉鶏	-	7,800	35	鶏糞	-	700	3																			養鶏、トウモロコシ	
16	鶏卵	480箱	7,680	67	肉鶏	2,000羽	3,000	26	稲	30俵	450	4	フエジョン	20俵	300																養豚、米作、果 樹作、養鶏	
17	鶏卵	1,472箱	21,900	60	肉鶏	12,000羽	14,500	40																							養鶏、米作	
18	タマネギ	220kg	4,000	93	稲	-	300	7																								
19	蚕	450kg	1,125	100																												
20	鶏卵	-	56,250	92	トマト	1,000箱	5,000	8	豚	3頭	200	-																				養鶏
21	トマト	2,500箱	7,500	37	ピメント	-	6,000	30	キュウリ	3,500箱	5,250	26	メロン	4,000kg	1,500																	
22	鶏卵	600箱	9,000	86	フエジョン	30俵	750	7	大豆	45俵	585	6	大豆	30俵	180																	養鶏
23	フエジョン	55俵	1,500	50	稲	95俵	1,200	40	落花生	65俵	300	10																				養蚕

農家番号	農産物年間売上順位												農産物作況															目標 経営形態				
	1位			2位			3位			4位			作況					販売量					価格									
	産物名	年間販売量	年間売上高	%	産物名	年間販売量	年間売上高	%	産物名	販売量	売上高	%	産物名	販売量	売上高	A	B	C	D	E	A	B	C	D	E	A	B		C	D	E	
24	肉 鶏	20,000羽	30,000	84	鶏 卵	290箱	4,320	12	鶏 糞	18,000kg	690	2	稲	57俵	570																	養鶏
25	兎	385羽	1,078	64	豚	12頭	337	20	大豆	20俵	261	16																			米作、果樹作	
26	肉 鶏	5,700羽	6,840	50	鶏 卵	365箱	6,570	48	稲	30俵	150	1	鶏 糞	5,000kg	150																養鶏	
27	鶏 卵	562箱	11,240	70	肉 鶏	1,600羽	3,200	20	稲	70俵	1,470	9	豚	3頭	210																養鶏	
28	鶏 卵	241箱	4,820	70	大豆	10俵	1,300	19	落花生	20俵	600	9	豚	8頭	100																果樹作(柑橘)	
29	鶏 卵	600箱	9,600	53	肉 鶏	3,200羽	4,800	27	豚	—	2,000	11	稲	55俵	1,430																養鶏、養豚	
30	豚	48頭	4,006	93	稲	8俵	150	4	落花生	15俵	128	3																			養鶏、果樹作	
31	肉 鶏	5,280羽	6,867	84	鶏 卵	46箱	690	8	大豆	27俵	378	5	フエシヨン	6俵	180																養豚	
32	鶏 卵	700箱	11,200	78	タマネギ	—	1,600	11	キュウリ	—	1,300	9	鶏 糞	10,000kg	350																米作、果樹作、養鶏	
33	鶏 卵	579箱	11,400	65	肉 鶏	2,500羽	4,200	24	稲	70俵	1,470	8	落花生	50俵	400																養鶏	
34	鶏 卵	890箱	17,000	99	豚	4頭	250	1																							果樹作、養鶏、養豚	
35	鶏 卵	210箱	5,250	83	稲	40俵	800	13	肉 鶏	—	150	2	落花生	40俵	150																養鶏	
36	鶏 卵	360箱	6,480	93	大豆	20俵	260	4	稲	20俵	200	3																			米作、果樹作、養鶏	
37	ジャガイモ	200俵	3,520	49	稲	270俵	3,510	48	ブドウ	30箱	240	3																				
38	鶏 卵	340箱	6,000	52	肉 鶏	2,000羽	4,000	55	鶏 糞	30,000kg	1,260	11	稲	30俵	180																米作、野菜作、養鶏	
39	肉 鶏	—	13,500	100																											果樹作、養鶏	
40	タマネギ	50俵	700	47	キャベツ	150俵	500	33	サヤエンドウ	100俵	300	20																			野菜作	
41	鶏 卵	500箱	10,000	91	稲	40俵	640	6	落花生	60俵	360	3																			養鶏、養豚	
42	稲	200俵	3,000	67	落花生	150俵	850	19	ビーマン	200箱	600	14																				
43	鶏 卵	120箱	2,400	71	落花生	200箱	1,000	29																							養鶏、養蚕	
44	鶏 卵	457箱	7,786	69	肉 鶏	2,000羽	3,000	26	雁 鶏	500羽	600	5																				
45	鶏 卵	480箱	7,680	65	肉 鶏	3,000箱	3,600	31	豚	10頭	300	3	稲	20俵	160																養鶏、養蚕	
46	兎	300羽	900	80	豚	5頭	220	20																							養豚、養鶏	

農家番号	農産物年間売上順位												農産物作況										目標 経営形態									
	1位			2位			3位			4位			作況					販売量						価格								
	産物名	年間販売量	年間売上高	%	産物名	年間販売量	年間売上高	%	産物名	販売量	売上高	%	産物名	販売量	売上高	A	B	C	D	E	A	B		C	D	E	A	B	C	D	E	
47	鶏卵	584箱	11,680	95	稲	40俵	600	5																							養鶏	
48	肉鶏	5,000kg	6,800	55	鶏卵	210箱	3,570	29	玉ネギ	40袋	800	6	稲	80俵	640																	
49	ジャガイモ	200俵	3,000	75	稲	80俵	1,000	25																							米作、野菜作、養蚕	
50	稲	150俵	3,000	66	豚	10頭	800	17	落花生	70俵	420	9	大豆	30俵	360																野菜作	
51	鶏卵	720箱	13,200	90	落花生	95俵	900	6	キュウリ	180箱	540	4	大豆	5俵	100																野菜作、果樹作、養鶏	
52	鶏卵	960箱	16,280	69	肉鶏	2,500羽	7,000	30	豚	4頭	200	1																			果樹作、養鶏	
53	鶏卵	170箱	3,400	46	豚	60頭	2,400	32	稲	7俵	1,400	19	タマネギ	15俵	270																米作、養豚	
54	鶏卵	340箱	6,953	88	桑	-	608	8	落花生	30袋	210	3	豚	1頭	100																	
55	稲	250俵	3,000	50	豚	-	1,500	25	ピーマン	600箱	1,500	25																			果樹作	
56	稲	7俵	70	100																											米作	
57	肉鶏	378羽	5,400	70	トウモロコシ	200袋	1,000	13	豚	40頭	800	10	粉	39俵	390																	
58	豚	3頭	360	41	フエジョン	12俵	240	28	ニンニク	100kg	150	17	トウモロコシ	20俵	120																	米作、果樹作、養豚
59	豚	23頭	1,380	53	蚕	405kg	1,215	47																							養蚕	
60	鶏卵	320箱	5,120	93	落花生	50俵	250	5	稲	10袋	100	2																				
61	鶏卵	600箱	10,800	76	肉鶏	1,000羽	2,000	14	豚	13頭	780	6	ビメントン	200箱	600																	養鶏
62	肉鶏	-	4,800	65	豚	-	1,000	14	落花生	180俵	990	13	蚕	-	310																	
63	メロン	50箱	800	69	蚕	150kg	360	31																							養鶏、養蚕	
64	鶏卵	449箱	8,082	100																											養鶏	
65	鶏卵	117箱	2,106	78	落花生	40俵	380	14	鶏糞	4,000kg	140	5	稲	10俵	85																養鶏	
66	鶏卵	352箱	6,000	88	豚	10頭	500	7	落花生	50俵	300	5																			養鶏	
67	トウモロコシ	100俵	700	54	稲	30俵	600	46																							米作、養鶏	
68	牛	4頭	1,100	56	落花生	-	480	24	豚	15頭	400	20																			果樹作、養豚	
69	鶏卵	240箱	4,800	90	トウモロコシ	74俵	370	7	豚	1頭	140	3																			果樹作、養鶏	

農家番号	農産物年間売上順位												農産物作況												目標 経営形態						
	1位			2位			3位			4位			作況				販売量				価格										
	産物名	年間販売量	年間売上高	%	産物名	年間販売量	年間売上高	%	産物名	販売量	売上高	%	産物名	販売量	売上高	A	B	C	D	E	A	B	C	D		E	A	B	C	D	E
70	稲	120俵	927	47	落花生	120俵	720	36	豚	8頭	332	17																		果樹作(柑橘) 養豚、養蚕	
71	イチゴ	800俵	2400	48	豚	25頭	1300	26	稲	60俵	900	18	キャベツ	60箱	360	△					△									米作、養豚	
72	キュウリ	800箱	2400	40	タマネギ	400俵	2250	38	メロン	150箱	1050	18	トマト	60箱	300	△					△									野菜作	
73	鶏卵	50箱	800	46	タマネギ	30俵	600	35	豚	6頭	270	16	稲	10俵	60					△										米作	
74	鶏卵	750箱	12410	98	鶏糞	6000kg	210	2																							
75	鶏卵	60箱	1080	40	豚	15頭	1000	37	稲	25俵	500	19	大豆	6俵	90					△										養豚、養鶏	
76	稲	40俵	400	42	落花生	70俵	315	33	豚	4頭	240	25								△										養鶏、養蚕	
77	鶏卵	365箱	6205	69	イチゴ	500箱	1500	17	稲	30俵	700	8	大豆	30俵	400					△										野菜作、養鶏	
78	牛	12頭	2000	70	トウモロコシ	80俵	400	14	フエジョン	15俵	390	14	大豆	6俵	63															米作、果樹作	
79	豚	8頭	800	41	落花生	110俵	660	34	フエジョン	20頭	500	25				△				○										園芸、米作、果樹作(ミカン)	
80	イチゴ	360俵	1116	70	豚	8頭	390	24	落花生	23俵	92	6								△										養鶏、養蚕	
81	蚕	170kg	500	40	桑	—	500	40	ジャガイモ	24俵	250	20								△										養蚕	
82	イチゴ	1200箱	4800	66	鶏卵	98箱	1568	22	豚	6頭	400	6	落花生	50俵	300					△											
83	鶏卵	460箱	9200	98	落花生	25俵	150	2								△														養鶏、養蚕	
84	鶏卵	150箱	3150	93	豚	8頭	220	7												△										養鶏	
85	肉鶏	300箱	5100	93	鶏糞	5000kg	175	3	豚	3頭	160	3	大豆	6俵	60					△										養鶏、養蚕、果樹作	
86	鶏卵	240箱	4800	85	落花生	100俵	450	8	稲	40俵	400	7								△										果樹作	
87	蚕	—	1000	59	豚	—	700	41												○										養蚕	
88	豚	20頭	1200	48	稲	100俵	1200	48	トウモロコシ	20俵	100	4								○											
89	蚕	420kg	1260	80	豚	2頭	230	15	落花生	17俵	86	5				△														養蚕	
90	落花生	140俵	910	41	蚕	23kg	699	32	稲	40俵	600	27	豚	6頭	200					△										養蚕	
91	稲	60俵	800	38	蚕	21kg	800	38	桑	—	300	14	豚	5頭	200					△										養蚕	
92	イチゴ	500箱	1500	71	豚	1頭	601	29								△														果樹作(ポンカン、ブドウ)	

農家番号	農産物年間売上順位												農産物作況										目標 経営形態										
	1 位				2 位				3 位				4 位				作況					販売量					価格						
	産物名	年間販売量	年間売上高	%	産物名	年間販売量	年間売上高	%	産物名	販売量	売上高	%	産物名	販売量	売上高	A	B	C	D	E	A	B		C	D	E	A	B	C	D	E		
93	落花生	150俵	825	34	鶏卵	35箱	595	25	トウモロコシ	90俵	450	19	豚	—	300																	養蚕	
94	トマト	280箱	750	79	落花生	15俵	100	11	豚	—	95	10																			米作、果樹作、養豚		
95	フエジョン	50俵	1,500	34	タマネギ	130俵	1,500	33	西瓜	30,000kg	1,500	33																			米作、園芸		
96	豚	15頭	750	76	稲	10俵	200	20	落花生	5俵	40	4																			養豚		
97	トマト	200箱	800	44	エンドウ	71俵	500	28	キャベツ	100俵	500	28																					
98	タマネギ	190俵	1,500	100																											米作、果樹作		
99	稲	120俵	1,200	100																													
100	鶏卵	—	4,500	86	豚	—	300	6	落花生	70俵	280	5	大豆	15俵	135																		
101	トマト	110箱	600	51	豚	13頭	310	26	タマネギ	9俵	200	17	イチゴ	15箱	70																		
102	キュウリ	500箱	1,500	57	野菜	—	660	25	アルファアルファ	20箱	410	16	サヤエンドウ	—	50																	米作、果樹作	
103	野菜	—	800	91	豚	1頭	80	9																							米作、養蚕		
104	イチゴ	800箱	2,100	90	大豆	20俵	240	10																									
105	鶏卵	16箱	304	49	豚	4頭	250	40	落花生	10俵	70	11																					
106	トマト	250箱	750	42	キュウリ	100箱	300	17	野菜	—	300	17	トウモロコシ	50俵	250																		養豚、養鶏
107	鶏卵	210箱	4,200	85	稲	60俵	600	12	豚	4頭	145	3																				野菜作	
108	フエジョン	30俵	600	54	豚	6箱	300	27	稲	20俵	200	18	ヤギ	1頭	10																	米作、養豚、養鶏	
109	鶏卵	119箱	2,250	78	豚	12頭	600	21	落花生	5俵	47	1																				野菜作、養豚	
110	稲	42俵	420	100																												養鶏	
111	イチゴ	1,000箱	3,500	57	稲	70俵	1,050	17	トウモロコシ	150俵	750	12	豚	6頭	420																		
112	鶏卵	120箱	2,160	56	落花生	160俵	800	21	豚	8頭	400	10	大豆	20俵	260																		果樹作、養豚
113	鶏卵	225箱	4,500	88	稲	30俵	300	6	大豆	13俵	169	3	豚	2頭	150																	養鶏	
114	鶏卵	60箱	636	51	豚	13頭	600	49																								果樹作、養鶏	
115	豚	35頭	2,250	100																													

農家別一覧表 VI-1

農家 番号	建 物 施 設 ()内 m ²					計	大 農 機 具 ()内 所有数量	動 物 (成)成畜 (仔)仔畜	植 物 (成)成木 (未)未成木
	住 宅	畜 舎	鶏 舎	収 納 舎	そ の 他				
1	1 (195)		6 (1,201)	1 (126)		8 (1,522)	トラクター 動力噴霧機 脱穀機 (2) (1) (1)	豚 鶏 (仔)2 (成)4,000	ランジャー (未)3,000
2	1 (120)	1 (27)	10 (1,221)			12 (1,368)	トバタ ポンプ エンジン 発電機 (1) (1) (2) (1)	豚 鶏 (成)8 (成)15,500	
3	1 (67)				11 (1,799)	12 (1,866)	耕耘機 エンジン 発電機 ポンプ施肥播種機 オートバイ (1) (2) (1) (4) (1)	馬 鶏 (仔)1 (仔)2,100 (成)5,300	ランジャー (未)420
4	1 (130)	1 (10)	5 (1,060)	1 (60)		8 (1,260)	発電機 耕耘機 オートバイ (1/3) (1) (1)	豚 鶏 (成)2 (成)6,000	
5	1 (126)	1 (10)		1 (180)		3 (316)	トラクター 動力噴霧機エンジン付 ポンプエンジン付 (2) (1) (1)	豚 (仔)8 (成)6	ランジャー (未)440
6	1 (72)	1 (6)	2 (877)	1 (32)		5 (997)	発電機 トバタ 動力噴霧機 ポンプエンジン付 2.5インチ (1) (1) (1) (2)	馬 鶏 (成)1 (仔)1,000 (成)4,200	ランジャー (未)400
7	1 (180)	1 (36)	4 (1,234)			6 (1,450)	トバタ テーラ 脱穀機 動力噴霧機エンジン付 (1) (1) (1) (1)	馬 豚 鶏 (成)1 (成)3 (仔)2,000 (成)3,300	
8	1 (115)	1 (9)	5 (880)		1 (50)	8 (1,054)	耕耘機 発電機 動噴 (2) (1) (1)	豚 鶏 (仔)5 (仔)2,550 (成)2,780	
9	1 (90)		7 (1,075)			8 (1,165)	トバタ 発電機 ポンプ (1) (1) (1)	鶏 (仔)6,000 (成)3,000	
10	1 (119)	1 (18)	4 (630)			6 (767)	動噴 トバタ 耕耘機テーラー 脱穀機 (1) (1) (2) (2)	馬 豚 鶏 (成)1 (成)1 (仔)2,500 (成)1,200	ランジャー (未)440
11	1 (147)	2 (73)		1 (30)		4 (250)	トラクター カン150mポンプ2インチ エンジン4HP 6HP ユニテラ共同 (1) (1) (2) (1/2)	豚 (仔)42 (成)5	ランジャー (未)500
12	1 (120)		1 (105)	1 (200)		3 (425)	トラクター トバタ 動噴 ミスト (1) (1) (1) (1)	鶏 (成)450	
13	1 (111)	1 (12)	2 (247)		1 (210)	5 (580)	エンジン5HP トバタ 動噴 ポンプ2.5吋 脱穀機 (1) (1) (1) (1) (1)	馬 豚 鶏 (成)1 (成)1 (成)1,200	柑橘 桑 (未)430 (未)3,750 (成)2,000
14	1 (130)		1 (389)			2 (519)	トラクター コンバイン 自動車 (1) (1/4) (1/4)	鶏 (成)1,500	
15	1 (165)	1 (12)	3 (600)			5 (777)	耕耘機 エンジン耕耘機D.F 5HP 動噴 (1) (1) (1)	豚 鶏 (仔)2 (成)5,000	ランジャー (未)200
16	1 (90)		3 (413)			4 (503)	トラクター アラード グラード プランタデーラ (1) (1) (1) (1)	馬 豚 鶏 (成)2 (仔)3 (成)5 (仔)1,000 (成)2,000	ランジャー 柑橘 (未)200 (未)200
17	1 (130)	2 (38)	3 (910)			6 (1,078)	トラクター エンジン 動噴 脱穀機 (1) (2) (1) (1)	馬 豚 鶏 (成)1 (仔)8 (仔)500 (成)2,500	
18	1 (90)					1 (90)	トバタ ポンプ2インチ ミスト (1) (1) (1)		柑橘 (未)800
19	1 (108)	1 (10)			3 (471)	5 (589)	ポンプ エンジン (1) (1)	馬 (成)1	桑 柑橘 (成)4ha (未)450
20	1 (120)		4 (520)			5 (640)	耕耘機 (1)	馬 豚 鶏 (成)1 (成)3 (成)3,000	ランジャー (未)400
21	1 (145)			1 (24)		2 (169)	トバタ ポンプエンジン付 動噴 エンジン (1) (1) (2) (1)	馬 (成)1	
22	1 (135)		3 (260)			4 (395)	トバタ エンジン4HP 脱穀機 (1) (1) (1)	馬 豚 鶏 (成)1 (仔)2 (仔)500 (成)1,500	ランジャー (未)443
23	1 (90)			1 (24)	1 (270)	3 (384)	トバタ 動噴 脱穀機 精米機 (1) (1) (1) (1)	馬 (成)2	桑 (未)30,000

農家別一覧表 VI-2

農家 番号	建物施設 () 内数					計	大農機具 () 内 所有数量	動物 (成)成畜 (仔)仔畜	植 物 (成)成木 (未)未成木
	住 宅	畜 舎	鶏 舎	収 納 舎	そ の 他				
24	1 (90)	1 (40)	3 (427)			5 (557)	トバタ 発電機 エンジン (1) (1) (1)	豚 鶏 (仔)11 (成)1 (仔)600 (成)2,200	
25	1 (84)	1 (48)	1 (147)			3 (279)	トバタ ポンプ1.5吋 ミスト エンジン (1) (1) (1) (1)	馬 豚 鶏 (成)2 (仔)18 (成)3 (仔)400 (成)80	ランジャー (未)350
26	1 (90)	1 (18)	1 (266)	1 (168)		4 (542)	トバタ ポンプ2.0吋 発電機 ミスト (1) (1) (1) (1)	馬 豚 鶏 (成)1 (仔)10 (成)1 (仔)400 (成)1,000	ランジャー (未)350
27	1 (105)	1 (8)	3 (306)			5 (419)	トラクター トバタ 動噴 ポンプ2.5吋 (1/4) (1) (1) (1)	豚 鶏 (仔)3 (仔)1,050 (成)1,200	桑 (成)4,000
28	1 (115)	1 (-)	3 (-)			5 (-)	トバタ 動噴 (1) (1)	馬 豚 鶏 (成)1 (仔)2 (成)3 (仔)600 (成)600	ランジャー (未)800
29	1 (188)	1 (54)	4 (398)	1 (80)		7 (720)	耕耘機テラー 馬車 ミスト (1) (2) (1)	馬 豚 鶏 (成)2 (仔)15 (成)5 (仔)500 (成)1,500	
30	1 (130)	2 (185)				3 (313)	ポンプ3.0吋 トバタ エンジン5HP テラー 動噴 (1) (1) (1) (1) (1)	馬 豚 (成)1 (仔)20 (成)40	ランジャー (未)500
31	1 (130)		2 (222)			3 (352)	動噴エンジン7HP トバタ ポンプエンジン付3.0吋 テラー (1) (1) (1) (1)	豚 鶏 (仔)8 (成)2 (成)600 (仔)1,000	ランジャー (未)400
32	1 (90)	1 (24)	1 (121)	2 (242)		5 (477)	トバタ エンジン4HP 馬車 (1) (1) (1)	馬 豚 鶏 (成)2 (成)7 (仔)400 (成)2,000	
33	1 (90)	1 (24)	2 (200)		1 (21)	5 (335)	トラクター テラー 動噴 ポンプ2.5吋 (1/4) (1) (1) (1)	豚 鶏 (仔)8 (成)2 (仔)950 (成)1,600	
34	1 (96)		5 (438)			6 (534)	トバタ ポンプ 動噴 エンジン (1) (1) (1) (1)	豚 鶏 (仔)2 (仔)600 (成)1,300	
35	1 (90)		1 (168)		1 (19)	3 (276)	トラクター 馬車 (1) (1)	馬 鶏 (成)1 (仔)490 (成)850	ランジャー (未)800
36	1 (91)	1 (4)	3 (318)			5 (413)	トバタ ポンプ2.5吋 エンジン3HP 動噴 (1) (1) (1) (1/2)	馬 豚 鶏 (成)1 (成)1 (仔)500 (成)1,400	柑橘 (未)400
37	1 (90)			1 (120)		2 (210)	トラクター ポンプ 動噴 自動車コンバイン (1) (1) (1) (1/4)		ブドウ (成)1,000
38	1 (120)	1 (24)	6 (496)			8 (640)	クボタ耕耘機 井戸ポンプエンジン オートバイ (1) (1) (1)	馬 豚 鶏 (成)1 (成)4 (成)2,710	
39	1 (108)		6 (868)			7 (976)	発電機 トバタ 動噴 エンジン3~4HP (1) (1) (1) (1)	馬 鶏 (成)2 (仔)1,500 (成)500	ランジャー (未)420
40	1 (98)			1 (8)		2 (106)		馬 (成)1	
41	1 (90)	1 (8)	3 (281)			5 (379)	テラー トラクター バイク (1) (1/4) (1)	豚 鶏 (成)1 (仔)850 (成)1,000	
42	1 (73)		1 (20)	1 (108)		3 (201)	自動車 トラクター テラー ポンプ1吋、2.5吋 コンバイン (1/4) (1) (1) (2) (1/4)	豚 鶏 (仔)8 (成)5 (成)30	ランジャー ブドウ (未)800 (未)300
43	1 (135)		1 (115)		1 (337)	3 (587)	トバタ テラー オートバイ バチカルポンプ (1) (1) (1) (1)	馬 鶏 蚕 (成)2 (成)400 (成)700	桑 (成)40,000
44	1 (132)	1 (9)	3 (284)			5 (425)	耕耘機 動噴 ポンプ エンジン (1) (1) (1) (3)	馬 豚 鶏 (成)1 (成)2 (仔)1,200 (成)1,600	
45	1 (122)	1 (17)	5 (400)			7 (539)	トバタ 自動給水機 (1) (2)	馬 豚 鶏 (成)1 (仔)10 (成)3 (仔)600 (成)800	
46	1 (184)	1 (147)	1 (6)			3 (337)	小型トラクター ポンプエンジン付 (1) (1)	豚 鶏 (仔)8 (成)1 (仔)170 (成)30	柑橘 (未)350

農家別一覽表 VI-3

農家 番号	建物施設 ()内 m ²					計	大 農 機 具 ()内 所有數量	動 物 (成)成畜 (仔)仔畜	植 物 (成)成木 (未)未成木
	住 宅	畜 舎	鶏 舎	収 納 倉	そ の 他				
47	1 (90)	1 (8)	3 (205)			5 (303)	テラー トラクター ポンプ2.5吋 動噴 (1) (1/4) (1) (1)	豚 鶏 (仔)2 (仔)1,600 (成)1,000	ランジャー (未)20
48	1 (85)		5 (507)			6 (592)	トバタ 発電機 動噴 馬車 (1) (1/2) (1) (1)	馬 豚 鶏 (成)1 (成)2 (成)1,000	
49	1 (96)	1 (120)		1 (96)		3 (312)	トラクター ポンプ エンジン 動噴 (1) (2) (1) (1)	豚 (成)13	
50	1 (135)					1 (315)	トラクター ユエテラ ポンプエンジン付2吋 (1) (1/2) (1)	豚 (仔)25	ランジャー (未)420
51	1 (112)		5 (650)			6 (762)	トバタ ポンプ 発電機 (1) (1) (2)	馬 鶏 (成)1 (成)1,200	ランジャー (未)410
52	1 (90)	1 (16)	4 (505)			6 (611)	トバタ 動噴 オートバイ (1) (1) (1)	馬 豚 鶏 (成)1 (成)1 (仔)2,000 (成)2,500	
53	1 (106)	1 (105)	2 (196)			4 (407)	エンジン4HP 耕耘機 動噴 (1) (1) (1)	馬 豚 鶏 (成)1 (仔)30 (成)10 (成)800	
54	1 (90)	1 (315)	1 (1645)	1 (175)	1 (245)	5 (706)	トバタ ポンプ (1) (1)	馬 豚 鶏 (成)1 (成)6 (仔)500 (成)700	桑 (成)10,000(未)8,000
55	1 (75)			1 (132)		2 (207)	トラクター及び付属、コンバイン 動噴ポンプ (1/4) (1)	豚 (仔)20 (成)15	
56	1 (106)			1 (122)		2 (228)	自動車(カミニオン) 動噴 脱穀機 (1) (1) (1)		
57	1 (108)	2 (306)	1 (224)	1 (25)		5 (663)	動噴 耕耘機 パーチガル 飼料機 (1) (1) (1) (1)	馬 豚 (成)1 (仔)25 (成)5	ランジャー (未)300
58	1 (115)	1 (72)	1 (36)			3 (223)	トバタ 耕耘機 ポンプ 動噴 脱穀機 (1) (1) (1) (1)	馬 豚 鶏 (成)1 (成)4 (成)20	ランジャー (未)550
59	1 (111)	1 (48)			1 (273)	3 (432)	トバタ エンジン ポンプ2.5吋 テラー (1) (8) (1) (1)	馬 豚 (成)1 (仔)3 (成)2	桑 (成)8,000
60	1 (90)		1 (340)			2 (430)	トバタ 水道ポンプ スレッシャー (1) (1) (1/7)	鶏 (仔)600 (成)500	ランジャー (未)700
61	1 (118)	2 (36)	5 (413)			8 (567)	耕耘機 ポンプ 動噴 水道用ポンプ (1) (1) (1) (1)	馬 豚 鶏 (成)2 (仔)15 (成)8 (成)1,000	アバカシ (未)1,000
62	1 (110)		1 (126)		1 (231)	3 (467)	耕耘機 エンジン 動噴 脱穀機 (1) (1) (1) (1)	馬 豚 鶏 (成)2 (成)18 (成)500	ランジャー 桑 (未)400 (未)40,000
63	1 (90)		1 (144)		1 (210)	3 (444)	トバタ スレッシャー 馬車 (1) (1) (1)	馬 豚 鶏 (成)1 (仔)14 (成)3 (成)700	桑 (未)30,000
64	1 (90)	1 (45)	2 (268)			4 (403)	トバタ エンジン3HP ポンプ3.0吋 (1) (1) (1) (1)	馬 豚 鶏 (仔)1 (成)1 (仔)2 (成)1 (成)900	ランジャー (未)150
65	1 (110)		2 (240)			3 (350)	エゼキー 脱穀機 (1) (1)	馬 豚 (成)1 (仔)800 (成)600	
66	1 (130)	1 (45)	1 (198)			3 (573)	テラー 動噴 脱穀機 ポンプ (1) (1) (1) (1)	馬 豚 鶏 (成)1 (成)2 (仔)500 (成)800	
67	1 (90)		2 (274)			3 (364)	トラクター エンジン (1) (1)	馬 豚 鶏 (成)1 (成)2 (仔)500 (成)400	
68	1 (90)	2 (108)		1 (12)		4 (210)	トバタ テラー エンジン付ポンプ1.5吋 スレッシャー (1) (1) (1) (1/7)	馬 豚 鶏 (成)2 (仔)30 (成)16 (成)10	ランジャー (未)50
69	1 (91)		1 (225)		1 (120)	3 (436)	トバタ エンジン 脱穀機 精粉機 (1) (1) (1) (1)	豚 鶏 (成)5 (成)1,800	

農家別一覧表 VI-4

農家 番号	建物施設 ()内 m ²					計	大農機 具 ()内 所有数量	動物 (成)成畜 (仔)仔畜	植 物 (成)成木 (未)未成木
	住 宅	畜 舎	鶏 舎	収 納 倉	そ の 他				
70	1 (90)	2 (140)			1 (210)	4 (440)	耕耘機 (1)	馬 豚 (成)1 (仔)31(成)13	柑橘 桑 (未)550 (未)3,000
71	1 (90)	2 (330)				3 (420)	馬車 トバタ ポンパ (1) (1) (1)	馬 豚 (成)3 (仔)20(成)30	
72	2 (166)			1 (32)		3 (198)	トバタ 動噴 エンジン (1) (2) (1)	馬 (成)1	
73	1 (104)	1 (24)	1 (16)			3 (144)	トバタ 脱穀機 ミスト エンジン (1) (1) (1) (1)	鶏 (成)400	柑橘 (未)350
74	1 (115)	1 (240)				2 (355)	トバタ 動噴 (1) (1)	馬 豚 鶏 (仔)1(成)1 (成)2 (成)2,000	
75	1 (90)	1 (30)	1 (135)			3 (255)	テラー 動噴 脱穀機 クルー (1) (1) (1) (1)	馬 豚 鶏 (成)1 (仔)11(成)4 (仔)470(成)400	柑橘 (未)100
76	1 (170)	1 (16)				2 (186)	トラクター (1)	豚 (仔)10	
77	1 (90)		3 (270)			4 (360)	トバタ (1)	鶏 (成)500	ランジャー (未)500
78	1 (90)	1 (98)	1 (30)			3 (218)	馬車 脱穀機 ミスト エンジン4.5HP (1) (1/3) (1/3) (1)	馬 豚 (成)1 (成)5	ランジャー (未)400
79	1 (90)	1 (100)				2 (190)	耕耘機 エンジン 動噴 脱穀機 (1) (1/2) (1/2) (1)	馬 豚 (成)2 (成)8	柑橘 (未)700
80	1 (90)	1 (40)				2 (130)	小型トラクター テラー ミスト (1) (1) (1)	馬 豚 (成)1 (仔)2(成)1	柑橘 桑 (未)100 (未)4,000
81	1 (90)	1 (100)		1 (210)		3 (400)	テラー 動噴 ポンパ バチカルポンプ (1) (1) (1) (1/5)	馬 豚 蚕 (成)2 (仔)9(成)1 (成)60♀	ランジャー パナナ 桑 (未)30 (未)40 (未)25,000
82	1 (64)	2 (201)	1 (73)			4 (338)	トバタ 動噴 脱穀機 草刈機 (1) (1) (1) (1)	馬 豚 (成)1 (仔)6(成)1	
83	1 (65)		1 (180)			2 (245)	テラー 動噴エンジン ポンパ2.5吋 (1) (1) (1)	鶏 (成)600	桑 (未)2,000
84	1 (90)	1 (16)	1 (105)			3 (211)	ミスト 散粉機 馬車 (1) (1) (1)	馬 豚 鶏 (成)1 (仔)8(成)1 (仔)500(成)340	
85	1 (90)		2 (229)			3 (319)	トバタ耕耘機 ヤンマーNT65 (1) (1)	豚 鶏 (成)4 (成)1,000	ランジャー (未)400
86	1 (84)		2 (200)			3 (284)	トバタ 動噴 バチカルポンプ (1) (1) (1)	馬 鶏 (成)1 (仔)600(成)1,000	
87	1 (120)	1 (150)		1 (315)		3 (585)	馬車 (1)	馬 豚 (成)1 (仔)3(成)3	
88	1 (110)	1 (108)				2 (218)	耕耘機 脱穀機 バチカルポンプ 動噴 (1) (1) (1) (1)	馬 豚 鶏 (成)1 (仔)7(成)1 (仔)6(成)10	ランジャー (未)80
89	1 (66)	1 (27)		2 (209)		4 (302)	トバタ 動噴 (1) (1)	豚 (成)2	桑 (未)20,000
90	1 (90)	1 (8)		1 (147)		3 (245)	テラー 動噴エンジン付 ポンパ2.5吋 (1) (1) (1)	豚 (成)1	桑 (成)14,500
91	1 (84)	1 (45)		1 (38)	1 (147)	4 (314)	トバタ 動噴 オートバイ オートバイ 馬車 (1/2) (1/2) (1/2) (1) (1)	蚕 (仔)40♀	桑 (成)4,000 (未)12,000
92	1 (90)	1 (24)				2 (114)	トバタ テラー 動噴 ポンパ (1) (1) (1) (1)	豚 (仔)6(成)2	ブドウ (未)220

農家別一覧表 VI-5

農家番号	建物施設 ()内					計	大農機具 ()内 所有数量	動物 (成)成畜 (仔)仔畜	植 物 (成)成木 (未)未成木
	住宅	畜舎	鶏舎	収納舎	その他				
93	1 (90)		1 (147)		1 (210)	3 (447)	馬車 (1)	馬 鶏 (成)1 (成)360	桑 (未)24,000
94	1 (69)	2 (41)				3 (110)	エンジン ポンプ (1) (1)	馬 豚 鶏 (成)1 (成)2 (成)10	ランジャー プドウ パナナ (未)600 (未)280 (成)25
95	1 (97)	2 (48)				3 (145)	エンジン4HP 動噴 馬車 リラデ(馬車用) (1) (1) (2) (1)	馬 豚 鶏 (成)2 (成)2 (成)20	
96	1 (110)	1 (90)				2 (200)	耕耘機(イセキ) 馬車 (1) (1)	馬 豚 (成)1 (仔)10 (成)10	
97	1 (76)		1 (32)			2 (108)	トバタ ポンプ 消毒機 (1) (2) (1)	馬 鶏 (成)1 (成)30	
98	1 (120)	1 (48)				2 (168)	トバタ ミスト 馬車 (1) (1) (1)	馬 (成)1	
99	1 (90)	1 (90)				2 (180)	耕耘機 動噴 エンジン 脱穀機 (1) (1) (1) (1)		
100	1 (56)	1 (21)	2 (231)	1 (64)		5 (372)	トバタ エンジン6HP 動噴 (1) (2) (1)	馬 豚 鶏 (成)4 (成)3 (成)600	
101	1 (90)					1 (90)	トバタ 動噴 ポンプ2.0吋 バランサ (1) (1) (1) (1)	馬 (成)2	
102	1 (115)	1 (33)				2 (148)	畜力農具一式 馬車 (6) (1)	馬 豚 (成)1 (仔)2 (成)1	柑橘 (未)40
103	1 (108)	1 (18)			1 (210)	3 (336)	耕耘機 (1)	馬 豚 (成)3 (成)1	桑 (未)10,000
104	1 (90)	1 (126)				2 (216)	馬車 (2)	馬 豚 (成)2 (仔)4 (成)1	ランジャー (未)300
105	1 (102)	1 (6)	2 (156)	1 (73)		5 (337)	馬車 (1)	馬 豚 鶏 (成)2 (仔)1 (仔)500 (成)860	
106	1 (108)	1 (40)				2 (148)	ポンプ エンジン6.5HP 馬車 (1) (1) (1)	馬 豚 (成)2 (仔)10 (成)1	
107	1 (90)	1 (30)	2 (330)			4 (450)	トバタ 馬車 自動車 (1/2) (1) (2)	馬 (成)1	
108	1 (100)	1 (72)				2 (172)	プラオ カルチ ポンプ 馬車 (1) (2) (1) (1)	馬 (成)1	
109	1 (54)	1 (24)	3 (98)			5 (176)	馬車 ポンプエンジン付1.5吋 (1) (1)	馬 豚 鶏 (成)1 (成)4 (仔)500 (成)600	ランジャー (未)100
110	1 (87)	1 (4)	1 (51)			3 (142)	ポンプ 馬車 (1) (1)	馬 鶏 (成)1 (成)260	
111	1 (91)	1 (63)				2 (154)	トバタ 動噴 (1) (1)	馬 豚 (成)1 (仔)12 (成)5	バナナ ゴヤバ ランジャーモランゴ (成)400 (未)400 (未)400 (未)2,000
112	1 (90)	1 (37)	1 (115)			3 (242)	トバタ 動噴 エンジン 馬車 (1/2) (1/2) (1) (1)	馬 豚 鶏 (仔)1 (成)2 (仔)3 (成)3 (成)450	
113	1 (108)	1 (10)	1 (144)			3 (262)	トバタ ポンプ 馬車(農具) (1/2) (1) (1)	豚 鶏 (仔)2 (成)414	ランジャー (未)15
114	1 (72)	1 (9)	1 (72)			3 (153)	トバタ 馬車 (1) (1)	馬 鶏 (成)1 (仔)600 (成)300	
115	1 (90)	2 (159)				3 (249)	耕耘機 馬車 エンジン4HP (1) (2) (1)	馬 豚 (成)1 (仔)40 (成)25	ランジャー (未)420

農家別農家経済分析指数一覧表-1

(1Cont=164円)

農家番号	エンゲル係	副食費の割合	文化費の割合	平均消費性	農業の家計充足度	農家所得構成(農業/農家)	農業従事者1人当農業所得	1人当家計費	農業力	農業従事者1人当耕地面積
	%	%	%		%		cont	cont		ha
1	34	64	19	-	-	-	△ 542	419	-	3.50
2	31	53	17	0.11	948	1.00	9993	1,218	8.20	3.00
3	39	64	25	0.47	198	0.91	△ 3,300	587	-	2.40
4	52	59	9	-	-	-	△ 9325	823	-	3.00
5	57	57	20	0.55	180	0.98	905	468	1.93	2.58
6	46	60	9	1.18	86	1.00	△ 67	556	-	3.17
7	47	61	30	2.66	40	1.00	441	848	0.52	1.50
8	53	44	23	-	-	-	2,819	504	5.59	1.50
9	23	50	48	-	-	-	△ 1,190	1,700	-	4.00
10	48	18	13	0.63	161	1.00	632	483	1.31	2.50
11	0	0	19	0.44	144	0.62	71	305	0.23	3.80
12	60	68	14	-	-	-	△ 1,071	603	-	6.50
13	26	73	32	-	1	1.00	154	675	0.23	2.50
14	38	71	16	-	-	-	△ 486	598	-	5.00
15	52	20	8	1.57	66	1.00	△ 200	431	-	2.00
16	49	50	30	0.75	123	0.92	△ 1,470	524	-	2.29
17	43	86	7	1.08	94	1.00	332	478	0.69	1.75
18	53	50	16	0.41	247	1.00	428	303	1.41	4.33
19	51	39	25	2.40	21	0.50	798	858	0.93	4.75
20	60	67	15	0.04	2,426	1.00	11,350	500	22.75	1.50
21	51	63	14	0.77	131	1.00	709	553	1.28	1.57
22	47	74	13	1.43	71	1.00	△ 38	1,094	-	3.25
23	24	65	11	0.92	132	1.03	395	407	0.92	5.33
24			59				3,946	366	10.78	
25	71	59	5	-	-	1.00	37	340	0.10	3.30
26	53	92	20	-	-	1.00	△ 514	301	-	2.00
27	47	59	25	-	-	-	△ 1,349	365	-	3.00
28	57	51	20	-	-	-	△ 2,529	295	-	4.17
29	16	41	20	-	-	-	△ 785	457	-	2.50
30	19	31	40	0.88	117	1.00	1,528	241	6.34	3.00
31	55	92	32	0.28	364	1.00	1,621	223	7.26	3.25
32	49	44	18	0.48	49	1.00	339	283	1.20	12.00
33	64	58	13	-	-	-	△ 915	382	-	2.00
34							1,829	305	5.99	
35	59	53	9	-	-	-	△ 422	307	-	2.00
36							△ 835	238	-	
37	21	70	28	0.40	249	1.00	1,279	366	3.49	6.25
38	59	76	15	0.72	153	1.02	780	520	1.50	2.40
39							1,715	330	5.19	

農家別農家經濟分析指數一覽表-2

(1 Cont=164円)

農 番	家 号	ha 当 投下物財費	ha 当 投下勞賃	土 地 生 産 性	商 品 化 率	農 業 所 得 率	家族農業従事者 1人当資本裝備	家族農業従事者 1人当農機具裝備	ha 当 農業資本額	資 産 生 産 性	食 物 自 給 率	飼 料 自 給 率
		cont	cont	cont	%	%	cont	cont	cont	cont	%	%
1		1,138	20	1,377	82	-	17,479	3,350	4,994	0.28	64	4
2		3,378	16	8,001	99	42	19,953	1,000	6,651	1.20	38	1
3		2,422	60	3,536	95	-	10,529	1,580	4,387	0.81	46	3
4		5,920	25	3,058	98	-	26,475	5,330	8,825	0.35	30	2
5		298	36	889	95	39	8,624	3,533	3,338	0.27	31	80
6		2,306	-	2,643	99	-	8,605	1,705	2,717	0.97	6	7
7		6,700	33	9,017	95	3	12,465	2,825	8,310	1.09	32	1
8		6,525	50	6,331	98	-	12,321	3,750	8,214	0.77	26	1
9		5,395	-	6,860	98	-	16,252	4,760	4,063	1.69	65	0
10		1,233	30	1,907	93	13	11,239	1,675	4,496	0.42	44	5
11		137	26	356	74	5	8,801	2,350	2,316	0.15	100	67
12		244	23	172	96	-	21,110	4,700	3,248	0.05	1	5
13		681	8	1,099	81	6	10,290	1,874	4,116	0.27	63	12
14		310	32	400	96	-	20,067	3,930	4,013	0.10	33	0
15		2,817	-	3,854	96	-	13,190	4,267	6,595	0.58	42	5
16		391	11	806	87	-	5,211	1,571	2,780	0.35	43	9
17		4,039	-	5,391	98	29	9,088	1,400	5,190	1.04	45	1
18		98	8	335	99	29	11,773	1,133	2,718	0.12	12	-
19		82	-	214	55	61	17,329	800	3,648	0.06	10	100
20		1,803	33	10,292	100	73	8,220	400	5,485	1.88	0	-
21		549	-	1,919	98	23	4,629	871	2,946	0.65	17	-
22		1,333	12	2,074	85	-	15,875	3,800	4,885	0.42	64	8
23		60	20	225	83	32	10,558	337	1,980	0.11	0	-
24						18					74	0
25		244	2	379	44	2	10,475	2,333	3,143	0.12	44	6
26		949	17	1,269	90	-	30,790	4,600	2,566	0.49	30	7
27		2,885	8	3,190	86	-	15,208	4,800	5,069	0.63	13	15
28		836	40	645	85	-	10,217	1,600	2,452	0.26	23	13
29		1,254	12	1,523	94	-	6,075	1,013	2,432	0.63	75	2
30		514	-	1,266	56	40	14,918	4,300	4,973	0.25	66	25
31		894	15	1,479	86	33	14,606	4,848	4,494	0.33	56	14
32		968	-	1,315	95	2	29,138	5,540	2,428	0.54	27	5
33		2,885	8	3,333	87	-	6,137	2,367	4,735	0.70	13	15
34						19					32	2
35		1,883	-	1,334	81	-	9,454	2,583	4,727	0.28	50	1
36						-					41	1
37		245	8	607	96	33	13,875	3,575	2,220	0.27	50	0
38		608	8	1,041	92	31	5,350	500	2,229	0.47	31	5
39						13					74	0

農家別農家経済分析指数一覧表-3

(1Cont=164円)

農家番号	エンゲル係	副食費の割合	文化費の割合	平均消費性向	農家の家計充足費	農家所得構成(農業/農家)	農業従事者1人当農業所得	1人当家計貸	農業扶助費	農業従事者1人当耕地面積
	%	%	%		%		cont	cont		ha
40							123	311	0.37	
41	58	43	11	-	-	-	△ 835	167	-	2.00
42	20	80	38	1.03	98	1.00	1,139	561	1.96	6.25
43	52	48	18	-	-	1.00	658	415	1.59	1.33
44	54	43	16	-	4	-	△ 146	244	-	6.25
45	58	56	12	-	-	-	△ 1,555	336	-	4.17
46	36	76	22	-	-	-	△ 452	338	-	2.40
47	63	62	9	-	-	-	△ 609	323	-	3.00
48	52	41	21	0.19	548	1.62	2,040	237	8.60	4.17
49	44	23	14	-	-	-	△ 110	300	-	1.08
50	-	-	56	0.43	182	0.85	1,851	287	6.45	6.22
51	68	53	3	-	-	-	△ 172	508	-	2.40
52	46	37	6	-	-	-	△ 597	313	-	2.00
53	18	58	17	-	-	-	△ 126	311	-	3.00
54	55	3	23	0.47	214	1.00	945	319	2.96	3.13
55	54	43	29	1.54	66	1.00	525	283	1.86	5.50
56	23	67	42	1.15	-	-	△ 4,646	1,074	-	0.90
57	65	48	8	-	-	1.00	△ 38	290	-	1.75
58	26	68	45	-	-	1.00	49	294	0.17	6.00
59	65	64	22	-	-	-	△ 13	418	-	1.67
60	50	46	23	-	-	1.00	200	334	0.59	4.17
61	61	55	7	0.42	239	1.00	876	374	2.34	1.00
62	52	33	30	-	-	1.00	415	680	0.61	1.63
63	57	59	7	-	-	-	△ 764	282	-	2.00
64	21	87	68	10.56	11	1.00	213	278	0.77	2.00
65	73	39	11	-	-	1.00	△ 13	399	-	2.17
66	50	40	8	-	-	-	△ 563	228	-	3.00
67	48	71	18	-	-	1.00	98	385	0.25	6.25
68	80	58	9	0.86	119	1.00	729	287	2.54	6.00
69	34	27	27	-	-	1.00	△ 34	357	-	1.63
70	53	47	9	0.54	193	1.00	570	165	3.45	3.12
71	52	43	33	-	-	1.00	83	407	0.20	4.17
72	64	55	16	0.66	154	1.00	90	267	0.34	1.50
73	48	47	11	-	-	-	△ 594	360	-	6.00
74	58	67	17	0.55	184	1.00	503	371	1.36	1.58
75	55	84	16	-	-	-	△ 311	317	-	0.90
76	37	75	30	-	-	-	△ 76	178	-	1.50
77	21	75	38	0.18	554	1.00	191	198	0.96	2.08

農家別農家經濟分析指數一覽表-4

(1 Cont=164円)

農家番 号	ha 当 投下物財費	ha 当 投下勞賃	土 地 生 産 性	商 品 化 率	農 業 所 得 率	家族農業従事者 1人当資本裝備	家族農業従事者 1人当農機具裝備	ha 当 農業資本額	資 本 生 産 性	食 物 自 給 率	飼 料 自 給 率
	cont	cont	cont	%	%	cont	cont	cont	cont	%	%
40					13					39	-
41	1,555	-	1,906	96	-	2,105	2,333	4,553	0.42	34	3
42	145	40	485	73	37	13,343	4,335	2,135	0.23	46	100
43	105	25	935	91	53	8,797	2,700	6,598	0.14	14	7
44	726	12	980	97	-	12,505	2,450	2,001	0.47	38	1
45	1,120	8	977	96	-	8,761	1,792	2,103	0.43	27	1
46	210	5	158	59	-	5,240	1,460	2,185	0.07	44	25
47	1,945	-	2,213	92	-	12,910	3,000	4,317	0.51	38	7
48	342	24	1,050	94	46	8,097	1,500	1,943	0.54	55	0
49	115	632	815	75	-	4,202	1,250	3,878	0.21	43	100
50	139	-	494	74	60	12,633	4,250	2,021	0.24	100	100
51	1,197	-	1,279	96	-	5,044	594	2,102	0.61	11	0
52	3,773	33	4,000	98	-	8,368	1,267	4,184	0.96	21	2
53	642	10	757	82	-	6,263	1,045	2,088	0.36	72	5
54	360	-	699	90	43	6,198	750	1,981	0.35	54	0
55	282	36	645	85	15	11,500	2,750	2,091	0.31	31	15
56	2,443	8	62	25	-	4,746	1,780	5,273	0.01	15	1-
57	704	1	784	79	-	3,365	515	1,885	0.42	36	14
58	96	20	198	59	4	11,665	2,650	1,944	0.10	47	62
59	541	-	599	87	-	7,773	2,033	4,664	0.13	0	10
60	363	17	546	80	9	7,772	883	1,865	0.29	20	10
61	2,318	-	4,019	88	22	5,826	1,625	5,826	0.69	41	10
62	732	23	1,549	73	16	5,823	1,130	3,583	0.43	72	17
63	170	-	273	91	-	4,015	553	2,008	0.05	12	10
64	1,498	-	2,288	88	5	11,466	2,978	5,733	0.40	51	12
65	436	-	528	79	-	7,642	800	3,527	0.15	48	4
66	1,100	-	1,190	95	-	11,183	1,650	3,728	0.32	37	2
67	139	-	214	49	7	11,175	2,040	1,788	0.12	51	38
68	68	-	219	75	55	11,168	2,850	1,861	0.12	19	16
69	784	-	1,091	75	-	5,565	950	3,425	0.32	25	13
70	63	6	269	64	68	5,551	613	1,776	0.15	0	37
71	272	12	439	90	5	7,383	1,033	1,772	0.25	40	0
72	393	-	1,060	94	6	2,448	1,200	3,632	0.29	27	-
73	226	3	208	71	-	10,840	2,150	1,807	0.11	29	5
74	791	-	1,409	94	23	3,588	897	2,266	0.62	38	6
75	766	22	842	70	-	4,297	880	4,774	0.18	31	30
76	222	17	268	60	-	5,335	1,550	3,557	0.08	60	0
77	431	8	820	88	11	3,537	392	1,698	0.48	93	9

農家別農家経済分析指数一覧表-5

(1Cont=164円)

農家番号	エンゲル係	副食費の割合	文化費の割合	平均消費性向	農業の家計充足度	農家所得構成(農業/農家)	農業従事者1人当農家所得	1人当家計費	農業養力	農業従事者1人当耕地面積
	%	%	%		%		cont	cont		ha
78	60	51	24	0.65	155	—	△ 44	260	—	2.00
79	63	50	4	1.14	89	1.00	989	248	5.99	1.63
80	60	64	21	1.74	58	1.00	172	285	0.60	1.30
81	56	40	18	28.46	6	1.00	144	243	0.59	0.75
82	78	46	7	1.42	72	—	△ 150	294	—	1.79
83	61	75	22	0.64	158	1.00	478	182	2.63	1.33
84	60	46	13	1.22	85	1.00	163	179	0.91	1.20
85	33	64	21	83.01	3	—	△ 97	287	—	0.93
86	62	85	25	0.38	263	1.00	466	253	1.84	0.86
87	25	67	47	0.82	122	1.00	342	252	0.74	3.00
88	49	65	7	0.51	199	1.00	375	225	1.67	3.11
89	76	45	8	1.26	81	1.00	155	218	0.71	1.00
90	74	72	11	0.53	192	1.00	486	201	2.42	1.20
91	29	64	23	0.34	293	1.00	623	319	1.95	1.00
92	60	49	7	5.43	21	1.00	117	342	0.05	1.33
93	76	59	4	10.83	13	1.00	229	370	0.61	6.25
94	37	40	19	—	—	—	△ 158	115	—	1.30
95	50	43	21	2.33	47	1.05	196	267	0.73	1.60
96	42	71	17	2.14	39	0.89	79	232	0.34	1.08
97	—	—	27	20.50	18	1.00	66	184	0.36	2.17
98	24	50	18	—	—	—	△ 144	258	—	3.15
99	22	40	16	0.75	138	1.00	550	410	1.32	12.00
100	57	92	17	1.46	115	—	△ 95	272	—	1.17
101	36	86	43	1.95	61	1.00	114	191	0.60	0.67
102	61	17	7	0.60	168	1.00	632	416	1.52	4.17
103	9	17	10	—	—	—	△ 395	277	—	1.30
104	—	—	14	0.44	386	1.00	204	21	9.71	1.79
105	58	57	11	—	—	—	△ 856	396	—	1.38
106	9	19	15	0.91	113	1.00	390	249	1.57	2.38
107	48	12	14	2.13	52	1.00	89	175	0.51	1.20
108	66	60	3	—	41	1.00	96	322	0.30	3.00
109	42	40	7	—	—	—	△ 142	205	—	1.11
110	57	49	10	—	—	—	△ 364	247	—	1.40
111	35	79	9	0.54	193	1.00	584	366	1.60	1.20
112	60	58	12	—	—	—	△ 144	352	—	0.60
113	69	58	5	1.77	10	1.00	180	227	0.79	0.20
114	64	39	10	—	—	—	△ 375	167	—	0.25
115	12	22	10	—	—	—	△ 618	230	—	4.17

農家別農家經濟分析指數一覽表

(1Cont = 164円)

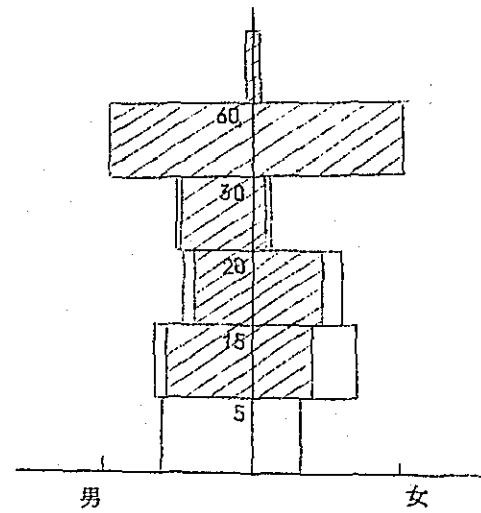
農家番 号	ha 当 投下物財費	ha 当 投下勞賃	土 地 生 産 性	商 品 化 率	農 業 所 得 率	家族農業従事者 1人当資本裝備	家族農業従事者 1人当農機具裝備	ha 当 農業資本額	資 本 生 産 性	食 物 自 給 率	飼 料 自 給 率
	cont	cont	cont	%	%	cont	cont	cont	cont	%	%
78	27	13	238	100	—	3,492	425	1,746	0.14	0	0
79	130	—	769	39	79	5,215	963	3,209	0.24	0	55
80	129	8	345	71	38	4,130	1,200	3,177	0.11	31	0
81	264	—	544	51	35	3,442	550	4,589	0.12	50	0
82	424	8	616	95	—	2940	714	1,646	0.37	9	10
83	1,386	—	2,347	100	15	6,687	1,510	5,015	0.47	5	0
84	346	—	677	83	20	3900	260	3,250	0.21	39	26
85	661	15	910	93	—	2,772	271	2,985	0.30	49	1
86	355	—	1,185	79	46	2,757	457	3,217	0.37	63	23
87	53	—	173	82	66	4,713	50	8,571	0.11	50	0
88	82	2	223	90	54	4,704	850	1,505	0.15	49	0
89	133	—	335	78	46	3,121	517	3,121	0.11	50	15
90	62	—	507	79	80	3,741	700	3,118	0.16	16	47
91	65	—	833	63	75	4,633	650	4,633	0.18	78	53
92	403	38	630	83	2	6,143	1,367	4,608	0.14	18	66
93	156	10	222	87	16	9,188	180	1,470	0.15	25	5
94	148	—	192	76	—	3,585	350	2,759	0.07	59	67
95	269	63	725	78	17	3,366	350	2,141	0.34	45	0
96	94	—	251	61	29	2,900	283	2,677	0.09	60	25
97	217	19	295	94	10	5,784	1,090	2,669	0.11	100	—
98	125	5	134	89	—	4,310	575	1,379	0.10	47	—
99	47	13	105	95	44	17,150	2,600	1,429	0.06	43	0
100	1,266	14	1,560	96	—	5,702	1,933	4,887	0.32	67	3
101	198	—	455	65	38	2,843	478	4,265	0.11	70	50
102	50	—	234	90	65	5,683	400	1,364	0.17	34	—
103	214	6	202	67	—	3,376	280	2,597	0.08	83	—
104	81	2	253	74	45	2,403	57	1,346	0.19	—	92
105	772	—	245	46	—	4,178	125	3,039	0.08	38	10
106	81	—	328	58	51	4,138	400	1,742	0.19	84	81
107	617	9	924	89	8	3,214	180	2,678	0.35	63	6
108	30	13	116	80	27	3,999	413	1,333	0.09	22	100
109	644	—	740	87	—	3,767	313	3,348	0.22	25	15
110	320	—	60	100	—	2,890	90	2,064	0.03	0	0
111	467	25	1,162	88	42	2,821	620	2,351	0.49	55	0
112	1,466	10	1,547	88	—	2,395	400	3,985	0.39	23	8
113	3,594	—	5,762	89	16	2,198	260	10,992	0.52	36	1
114	2,455	—	1,631	76	—	2,717	525	10,866	0.15	15	15
115	177	14	272	66	—	7,510	1,000	1,802	0.15	86	36

1. 一戸平均家族人数・家族農業従事者数および換算労働人数・換算消費人数

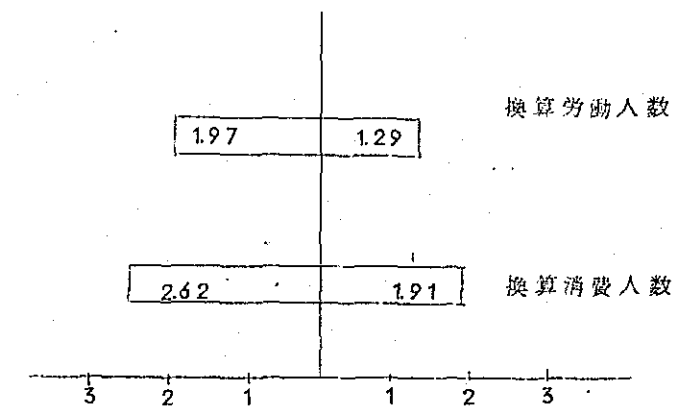
	家族人数			農業従事者数			換算労働人数			換算消費人数		
	男	女	計	男	女	計	男	女	計	男	女	計
平均	3.3	2.7	4.0	2.4	2.0	4.4	1.97	1.29	3.26	2.62	1.91	4.53
最高	6	5	10	5	3	7	3.4	2.1	4.9	4.7	3.7	6.7
最低	1	1	4	1	1	2	0.3	0.8	1.7	1.0	0.8	2.7

家族人数・家族農業従事者 3.3 数 2.7
(2.4) (2.0)

換算労働人数・換算消費人数



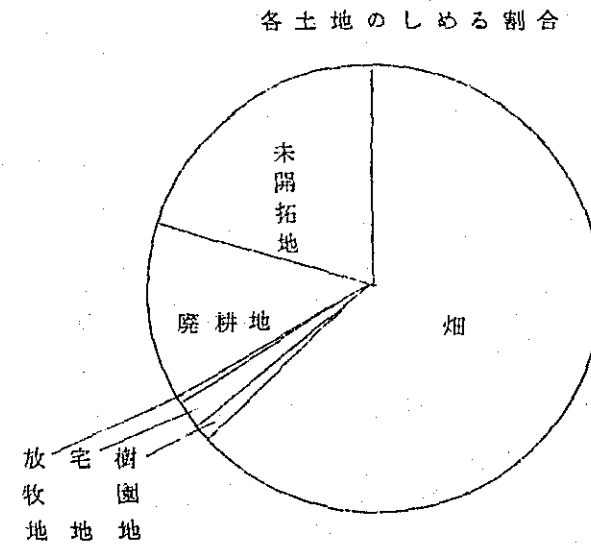
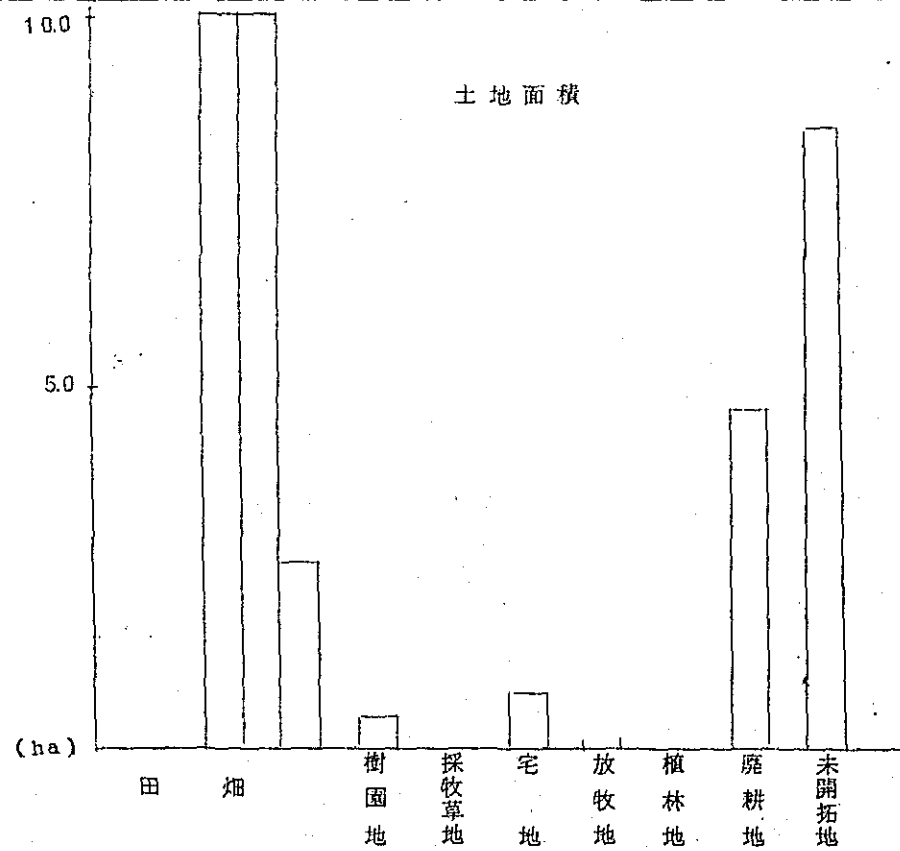
(斜線部分：家族農業従事者数)



2. 土地所有面積

(ha)

	開 拓 地										未 開 拓 地 (含利用不能他)	計	借 地	
	耕 地					耕 地 外								
	田	畑	樹園地	採牧草地	小 計	宅 地	放牧地	植林地	廃耕地	小 計				
所有戸数	0	26	10	0	26	26	1	0	16	26	26	21	26	12
所有戸数 当 平 均	-	23.40	1.10	-	23.84	0.78	2.50	-	7.91	5.34	27.45	9.48	34.55	26.53
最 高	-	174.3	4.0	-	174.8	2.0	-	-	23.3	23.3	175.3	20.6	175.3	150.0
最 低	-	1.0	0.1	-	1.0	0.1	-	-	1.0	0.2	4.0	3.0	24.2	1.0
平 均	-	22.55	0.41	-	22.96	0.76	0.10	-	4.69	5.55	28.51	7.37	35.88	11.79
割 合	0	62.8	1.2	0	64.0	2.1	0.3	0	13.1	15.5	79.5	20.5	100.0	



3 資 産

(Cont 1 Cont=164円)

	固 定 資 産						流 動 資 産	そ の 他 の 資 産			資 産 計
	土 地	建 物	機 具	動 物	植 物	小 計	肥料・農薬・飼料	未処分農産物	現金・預貯金	小 計	
平 均	2,988	7,725	4,417	2,889	300	18,319	84	346	525	871	19,274
最 高	5,060	21,800	18,900	10,950	2,500	34,200	600	2,000	2,500	3,900	34,300
最 低	1,325	1,700	130	342	75	4,092	60	200	100	100	4,712

未収販売代金期末残額 1戸

戸数平均 1.500

平 均 56

4 負 債

(Cont 1 Cont=164円)

総戸数	調戸数		海 外 移 住 事 業 団					現 地 金 融 機 関					個 人 他					計				
			負債戸数	負債戸数当平均	最 高	最 低	平 均	負債戸数	負債戸数当平均	最 高	最 低	平 均	負債戸数	負債戸数当平均	最 高	最 低	平 均	負債戸数	負債戸数当平均	最 高	最 低	平 均
		長期	0	-	-	-	0	-	-	-	-	0	-	-	-	-	0	-	-	-	-	
27	27	短期	25	1,676	2,800	600	1,552	8	1,988	5,000	1,000	589	3	867	1,000	600	96	26	2,323	5,000	600	2,237
		計	25	1,676	2,800	600	1,552	8	1,988	5,000	1,000	589	3	867	1,000	600	96	26	2,323	5,000	600	2,237

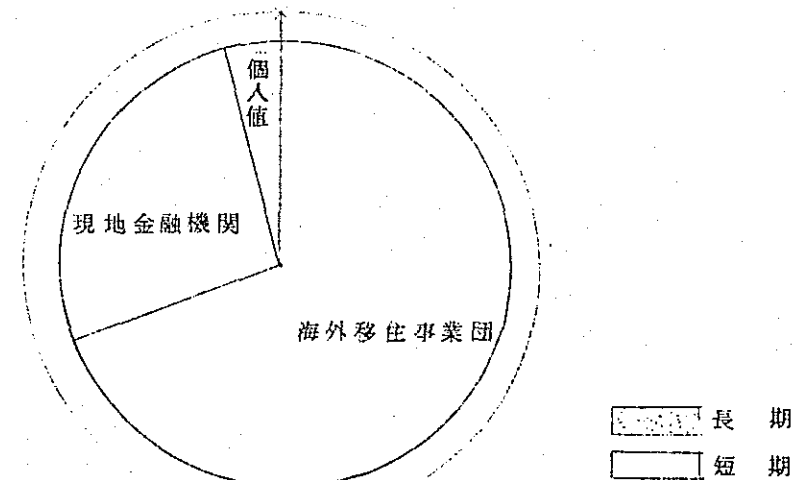
借入金の割合

	長 期	短 期	計
海外移住事業団	0%	69.4%	69.4%
現地金融機関	0	26.3	26.3
個人他	0	4.3	4.3
計	0	100.0	100.0

未払経費期末残額 3戸

戸数平均 3.21
最 高 700
最 低 120
平 均 36

借入金内訳



5 動物

家畜名	成仔の別	飼育個数	飼育戸数当平均	最高	最低	平均
牛	成	6	4.8	19	1	1.1
	仔	6	7.7	31	1	1.6
	計	6	12.5	50	2	2.7
馬	成	23	1.4	4	1	1.2
	仔	2	1.0	1	1	0.1
	計	23	1.5	4	1	1.3
豚	成	17	3.8	10	1	2.4
	仔	11	12.6	50	1	5.1
	計	18	11.3	60	1	7.5
鶏	成	26	1,020	2,500	20	980
	仔	24	795	1,800	12	710
	計	26	1,755	3,100	32	1,690

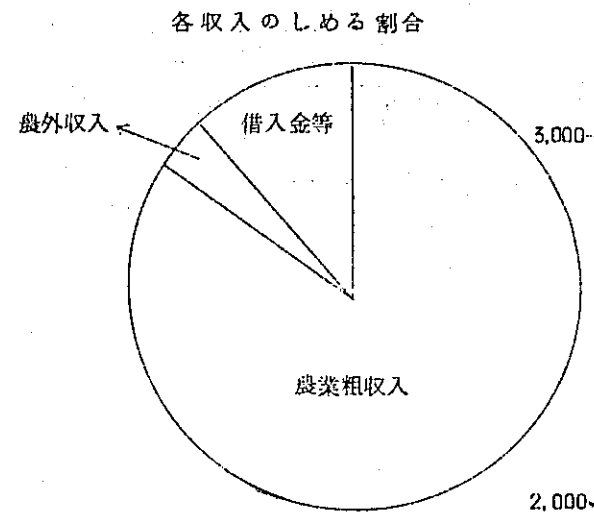
6 植物

作物名	所有戸数	所有戸数当平均	最高	最低	平均
成木	3	183 ^本	300	50	20
ラランジャ未成木	12	262	1,300	30	117
計	13	285	1,500	30	137
ベカン未成木	6	107	150	50	24
ゴヤーバ成木	2	90	100	80	7

7 現金収入

(Cont 1 Cont=164円)

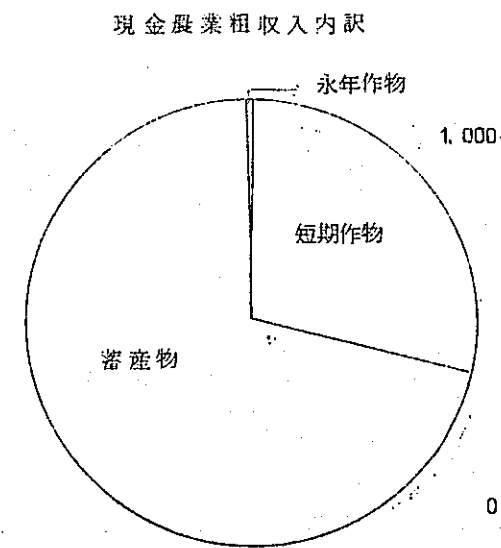
	収入実績 戸数	収入実績戸数 当平均	最高	最低	平均	割合 (%)
農業粗収入	27	12,424	26,260	2,720	12,424	84.6
農外収入	12	964	2,400	150	429	2.9
借入金等	19	2,611	6,300	1,000	1,837	12.5
計	27	14,690	31,760	3,430	14,690	100.0



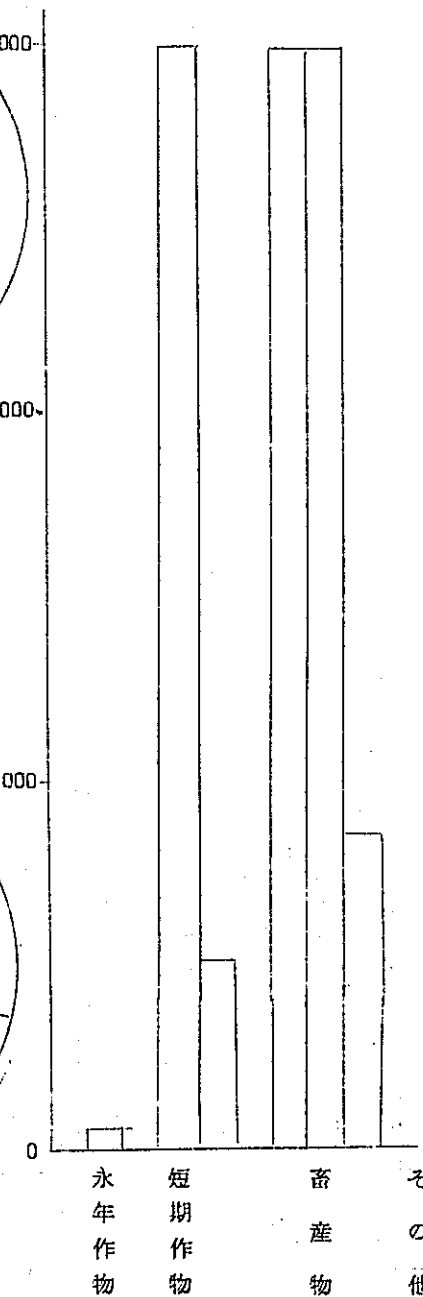
8 農業粗収入

(Cont 1 Cont=164円)

		収入実績 戸数	収入実績戸数 当平均	最高	最低	平均	割合 (%)	現金粗収入 中の割合(%)
現金 農業 粗 収入	永年作物	4	285	500	80	42	0.3	0.3
	短期作物	24	3,952	13,680	320	3,513	26.0	28.3
	畜産物	23	10,412	21,192	2,100	8,869	65.7	71.4
	その他	0	-	-	-	-	0	0
	計	27	12,424	26,260	2,720	12,424	92.9	100.0
期末未収販売代金		0	-	-	-	-	0	
非現金 農業 粗 収入	農事用自家消費	11	221	500	36	90	0.7	
	家計用自家消費	27	834	1,500	400	834	6.2	
	助・種物増加額	11	363	1,200	15	148	1.1	
	計	27	1,072	2,900	400	1,072	8.0	
計		27	13,496	27,496	3,300	13,496	100.0	



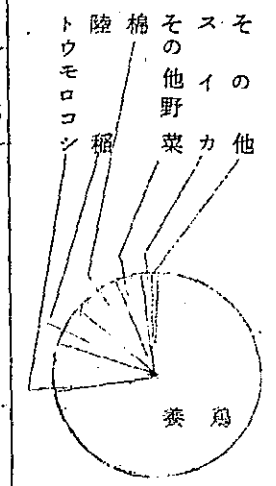
各現金農業収入



9 部門別現金収入

(Cont 1 Cont=164円)

作物名	生産戸数	作付本数			作付面積			年間収量			年間販売費			年間売上高								
		生産数当平均	最高	最低	平均	生産数当平均	最高	最低	平均	生産数当平均	最高	最低	平均	生産数当平均	最高	最低	平均	割合%				
永年作物	4					-	-	-	-									285	500	80	42	0.3
ラランジャ	3	183	300	50	2	-	-	-	-									293	500	80	33	0.3
マモン	1	60	-	-	2	-	-	-	-									200	-	-	7	0
ゴヤーバ	1	100	-	-	4	-	-	-	-									60	-	-	2	0
短期作物	24																	3,952	13,680	320	3,513	28.3
陸 稲	12					19.41	150.0	1.5	8.63	140	450	30	62 ^俵	268	1,300	14	119 ^俵	1,748	6,540	170	777	6.3
トウモロコシ	16					10.23	20.0	5.0	6.06	401	800	80	238 ^俵	365	800	20	216 ^俵	1,830	3,500	400	1,084	8.7
緑 豆	11					2.72	5.0	1.0	1.11	28	40	14	11 ^俵	26	40	10	11 ^俵	350	600	140	143	1.1
棉	3					11.50	17.0	2.5	1.28	1,200	1,800	200	133 ^a	1,307	1,800	520	145 ^a	6,760	11,000	2,080	751	6.0
カボチャ	2					0.75	1.0	0.5	0.06	4,000	5,000	3,000	296 ^{Kg}	4,000	5,000	3,000	96 ^{Kg}	300	300	300	22	0.2
スイカ	8					0.88	3.0	0.3	0.26	8,668	25,000	1,500	2,574 ^{Kg}	-	-	-	-	740	2,200	120	219	1.8
その他野菜	12					1.54	7.0	0.1	0.69	-	-	-	-	-	-	-	-	1,163	4,000	100	517	4.2
畜産物	23																	10,412	21,192	2,100	8,869	71.4
養 鶏	23	-	-	-	-	-	-	-	-	-	-	-	-	-	-	-	-	10,366	21,192	2,100	8,830	71.1
豚	4	-	-	-	-	-	-	-	-	-	-	-	-	-	-	-	-	255	500	100	38	0.3
山 羊	1	2	-	-	0.1	-	-	-	-	-	-	-	-	2	-	-	0.1 ^頭	40	-	-	1	0
その他	0																	-	-	-	-	0
計	27																	12,424	26,260	2,720	12,424	100.0



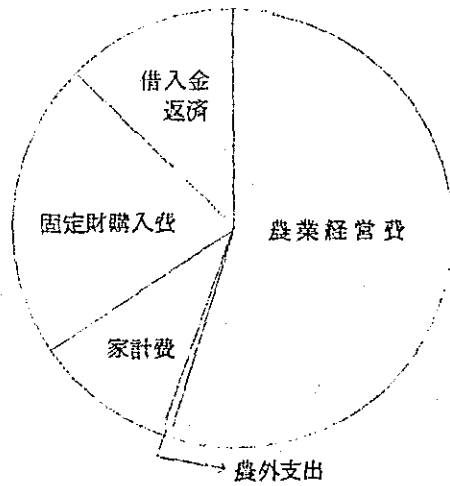
現金農業収入中
各部門のしめる割合

10. 現金支出

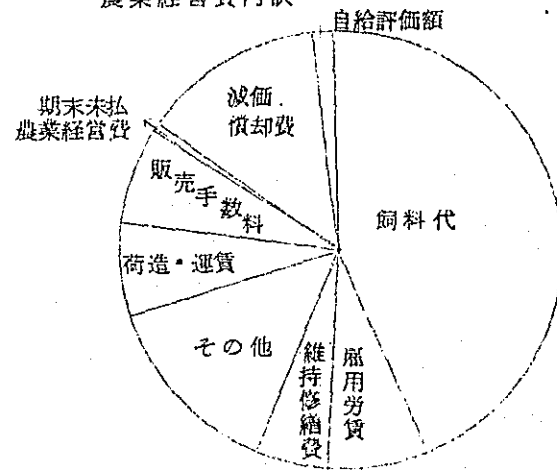
(Cont 1 Cont=164円)

	支出実績 戸数	支出実績 当平均	最高	最低	平均	割合 (%)
農業経営費	27	7,843	17,974	1,020	7,843	53.8
農外支出	3	83	100	70	9	0.1
諸負担金	0	-	-	-	-	0
家計費	27	1,474	2,900	800	1,474	10.1
固定財購入費	26	3,430	9,704	300	3,303	22.6
借入金返済等	26	2,234	6,433	112	1,950	13.4
その他	1	30	-	-	1	0
計	27	14,580	31,477	3,114	14,580	100.0

各支出のしめる割合



農業経営費内訳



11. 農業経営費

(Cont 1 Cont=164円)

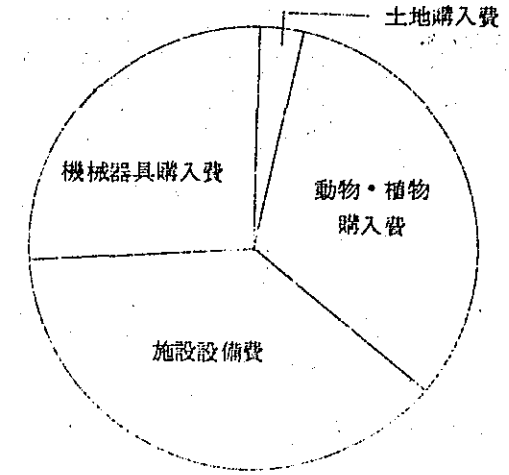
			支出実績 戸数	支出実績 当平均	最高	最低	平均	割合 (%)
現金	生	雇用労賃	22	813	5,000	20	663	7.4
		肥料代	24	241	850	20	214	2.4
		農薬代	20	253	1,000	20	187	2.1
		種苗・種畜代	23	117	400	10	100	1.1
		飼料代	24	4,670	10,055	300	4,151	46.1
		補助材料代	22	242	500	15	201	2.2
		維持・修繕代	13	957	1,900	150	461	5.5
		借地料	9	331	1,500	50	110	1.2
		機械器具借料	18	217	700	30	144	1.6
		動力・燃料費	21	421	1,800	20	327	3.6
		計	27	6,558	15,706	940	6,558	72.8
		営業	費	販売経費	27	653	1,359	30
荷造・運賃	27			632	1,359	50	632	7.0
販売手数料	27			1,285	2,718	80	1,285	14.3
計	27	7,843	17,974	1,020	7,843	87.1		
期末未払農業経営費			8	159	300	108	47	0.5
減価償却費			27	1,023	2,115	215	1,023	11.4
自給評価額			11	221	500	36	90	1.0
計			27	9,003	20,125	1,594	9,003	100.0

12 固定財購入費

(Cont 1 Cont=164円)

	購入実績 戸数	購入実績 戸数当平均	最 高	最 低	平 均	割 合 (%)
土地購入費	1	3,000	-	-	111	3.4
動物・植物購入費	24	1,192	9,104	156	1,060	32.1
施設設備費	19	1,808	5,000	100	1,272	38.5
機械器具購入費	12	1,933	6,000	300	860	26.0
計	26	3,400	9,704	300	3,303	100.0

固定財購入費内訳

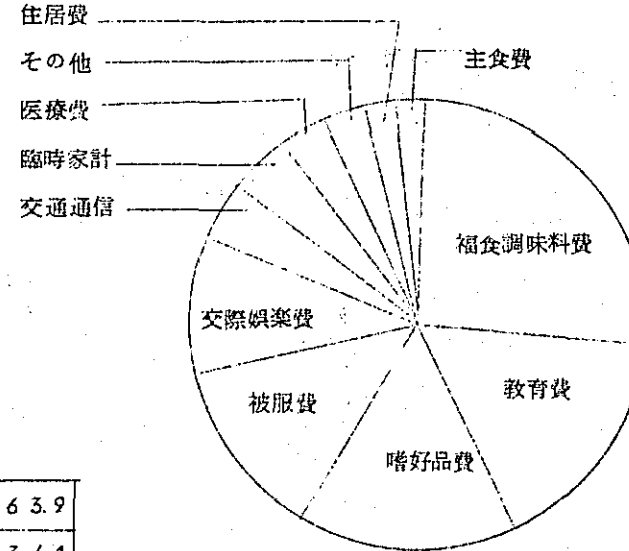


13. 家計費

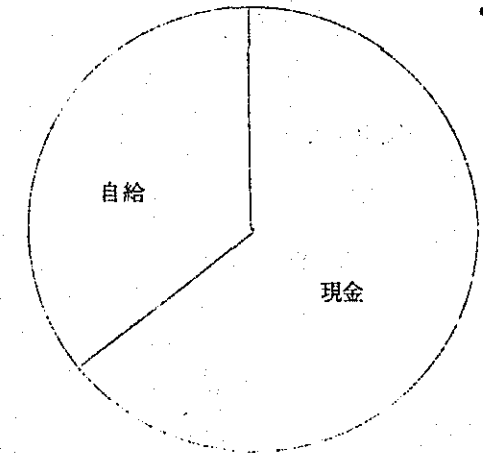
(Cont 1 Cont=164円)

		支出実績 戸数	支出実績 戸数当平均	最 高	最 低	平 均	割 合 (%)
現金 家計 費	主食費	4	175	300	100	26	1.8
	副食調味料費	27	379	720	120	379	25.7
	嗜好品費	27	229	500	30	229	15.5
	被服費	26	206	400	80	198	13.4
	教育費	20	329	1,000	30	244	16.6
	医療費	27	58	180	20	58	3.9
	交通通信費	27	61	250	20	61	4.2
	住居費	21	37	60	20	29	2.0
	交際娯楽費	27	139	400	30	139	9.4
	その他	15	94	300	10	52	3.5
	計	27	1,415	2,400	800	1,415	96.0
	臨時家計費	3	533	600	500	59	4.0
	計	27	1,474	2,900	800	1,474	100.0
自給評価額	27	834	1,500	400	834	36.1	
計	27	2,308	4,400	1,270	2,308	100.0	

現金家計費内訳



現金家計と自給の割合



15 経営成果総括

(現地貨 Cont 邦貨千円 1 Cont=164円)

14 経営成果

(Cont 1 Cont=164円)

収入部門			支出部門			成果部門		
項目	現地貨	邦貨	項目	現地貨	邦貨	項目	現地貨	邦貨
現金農業租収入	12,424	2,038	現金農業経営費	7,843	1,286	現金農業所得	4,581	751
農業租収入	13,496	2,213	農業経営費	9,003	1,476	農業所得	4,493	737
農外収入	429	70	農外支出	9	1	農外所得	420	69
						現金農家所得	5,001	820
						農家所得	4,913	806
			現金家計費	1,474	242			
			家計費	2,308	379			
			諸負担金	0	0			
						現金農家経済余剰	3,527	578
						農家経済余剰	2,605	427
借入金等	1,837	301	借入金返済等	1,950	320			
			固定財購入費	3,303	542			
			その他	1	-			
現金総収入	14,690	2,409	現金総支出	14,580	2,391	現金農家純余剰	110	18
総収入	15,762	2,585	総支出	16,574	2,718	農家純余剰	△ 812	△ 133

経営成果	実績戸数	実績戸数当平均	最高	最低	平均
現金農業所得	27	4,581	9,141	△ 455	4,581
農業所得	27	4,493	9,810	△ 1,150	4,493
現金農外所得	13	871	3,400	△ 80	420
現金農家所得	27	5,001	9,247	△ 255	5,001
農家所得	27	4,913	9,810	485	4,913
現金農家経済余剰	27	3,527	7,747	△ 1,855	3,527
農家経済余剰	27	2,605	6,310	△ 2,115	2,605
現金農家純余剰	27	110	1,937	△ 6,452	110
農家純余剰	27	△ 812	925	△ 7,187	△ 812

16 農家経済分析指数

(1 Cont=164円)

エンゲル係数	27%
副食費の割合	60%
文化費の割合	30%
平均消費性向	0.29
農業の家計充足度	311%
農家所得構成	0.91
農業従事者一人当農業所得	1.021 Cont
一人当家計費	385 Cont
農業扶養力	2.65
農業従事者一人当耕地面積	5.22 ha
Ha当投下物財費	252 Cont
Ha当投下労賃	29 Cont
土地生産性	588 Cont
商品化率	92%
農業所得率	33%
農業従事者一人当資本装備	4.183 Cont
農業従事者一人当農機具装備	1.004 Cont
Ha当農業資本額	802 Cont
資本生産性	0.73 Cont
食物自給率	67%
飼料自給率	2%

農家別一覽表 I

総合 評点	農家番号	入 年	植 月	家族人数	農 業 従事者数	換 算 労働人数	耕 地 面 積				
							田	畑	樹園地	採牧草地	計
上	1	1960	8	6人	4人	3.6人	0 ha	36.0	0	0	36.0
	2	1959	8	7	4	3.0	0	3.0	0	0	3.0
	3	1960	5	6	4	3.6	0	11.0	1.5	0	12.5
	4	1960	5	7	5	3.4	0	22.0	2.0	0	24.0
	5	1960	6	7	6	4.2	0	31.5	0	0	31.5
	6	1960	8	3	3	2.8	0	4.0	1.0	0	5.0
	7	1960	10	9	6	4.0	0	21.0	0	0	21.0
	8	1960	4	6	4	3.6	0	15.0	0.1	0	15.1
中	9	1960	8	8	6	3.7	0	5.0	4.0	0	9.0
	10	1960	9	4	2	1.8	0	18.0	0	0	18.0
	11	1960	6	4	3	2.8	0	35.0	0	0	35.0
	12	1960	9	5	5	3.2	0	8.0	0.5	0	8.5
	13	1964	6	4	4	3.6	0	20.0	0	0	20.0
	14	1959	5	5	4	3.6	0	14.5	0	0	14.5
	15	1961	5	7	4	3.6	0	24.0	0	0	24.0
	16	1959	5	10	7	4.7	0	25.0	0	0	25.0
	17	1960	10	7	5	3.0	0	10.3	0	0	10.3
	18	1959	5	6	4	2.9	0	8.0	1.0	0	9.0
下	19	1960	8	6	4	2.4	0	12.0	0.2	0	12.2
	20	1960	10	6	6	4.9	0	174.3	0.5	0	174.8
	21	1960	2	5	5	4.6	0	48.0	0	0	48.0
	22	1960	10	8	5	3.4	0	19.0	0	0	19.0
	23	1960	10	5	4	2.4	0	19.0	0	0	19.0
	24	1961	8	5	5	2.7	0	0	0	0	0
	25	1959	5	7	4	1.7	0	1.0	0	0	1.0
	26	1960	9	5	2	1.8	0	5.0	0	0	5.0
	27	1962	7	5	4	3.1	0	19.2	0.2	0	19.4

農家別一覽表Ⅱ

(Cont 1 cont=164円)

農家 番号	固 定 資 産						流 動 資 産	そ の 他 の 資 産			資 産 計	借 入 金		
	土 地	建 物	農 機 具	動 物	構 物	計	肥料・農薬・飼料等	未処分農産物	現金預貯金	計		長 期	短 期	計
1	3900	8950	10400	10950	0	34200	0	0	100	100	34300	0	3800	3800
2	2020	21800	2200	4350	100	30470	300	0	900	900	31670	0	2000	2000
3	2645	14815	2050	4200	2045	25755	300	1400	2500	3900	29955	0	0	0
4	2915	8900	5850	4100	2500	24265	0	1000	500	1500	25765	0	1000	1000
5	4210	8015	4900	3450	0	20575	0	2000	400	2400	22975	0	1250	1250
6	2790	9895	4150	3400	300	20535	0	0	150	150	20685	0	1250	1250
7	4040	4120	8100	2720	175	19155	0	0	700	700	19855	0	1600	1600
8	3045	6170	4500	1750	200	15665	0	300	950	1250	16915	0	1000	1000
9	3080	16710	2300	4000	700	26790	600	0	0	0	27390	0	1700	1700
10	1430	12765	7700	3460	0	25355	100	0	300	300	25755	0	3000	3000
11	3330	10750	5900	3950	75	24005	0	560	750	1310	25315	0	3800	3800
12	3010	7020	9100	4000	500	23630	0	300	250	550	24180	0	2400	2400
13	3605	11520	2650	2100	550	20425	0	1700	650	2350	22775	0	1250	1250
14	3345	11855	2250	3930	0	21380	0	1500	300	1800	23180	0	2000	2000
15	4450	6830	5100	3250	100	19730	0	200	1650	1850	21580	0	1500	1500
16	3510	10085	3550	2550	85	19780	370	0	650	650	20800	0	4400	4400
17	2495	5495	1890	4350	0	14230	60	0	180	180	14470	0	1800	1800
18	3215	6600	1700	1250	250	13015	150	400	180	550	13715	0	1900	1900
19	1995	6810	2000	2000	120	12925	0	0	150	150	13075	0	750	750
20	5060	1850	18900	755	300	26865	0	0	600	600	27465	0	7000	7000
21	3495	2000	5600	540	0	11635	0	0	180	150	11785	0	5000	5000
22	3130	1700	5800	750	0	11380	0	0	100	100	11480	0	1800	1800
23	4470	3510	150	2200	0	10330	0	0	250	250	10580	0	2500	2500
24	1325	3510	130	1355	0	6320	80	0	1200	1200	7660	0	600	600
25	2325	2200	500	1280	0	6305	0	0	211	211	6516	0	1200	1200
26	1825	2200	750	1010	0	5785	0	0	120	120	5905	0	3000	3000
27	0	2500	1150	342	100	4092	300	0	320	320	4712	0	2900	2900

農家別一覽表Ⅲ-

(Cont 1 Cont=164円)

農家番号	現				金								支				
	入 部 門				出 部 門								經 營 成 果 部 門				
	農業租収入	農外収入	借入金等	計	農業経営費	農外支出	家計費	諸負担金	借入金等	固定財購入費	その他	計	農業所得	農外所得	農家所得	農家経済余剰	農家純余剰
1	20,023	0	4,000	24,023	13,786	0	1,885	0	5,100	9,704	0	30,475	6,237	0	6,237	4,352	△ 6,452
2	21,692	0	1,000	22,692	13,173	0	1,200	0	1,339	6,422	0	22,134	8,519	0	8,519	7,319	558
3	17,880	500	0	18,380	9,133	0	1,500	0	0	5,810	0	16,443	8,747	500	9,247	7,747	1,937
4	17,325	960	2,000	20,285	11,165	0	1,850	0	3,322	3,550	0	19,887	6,160	960	7,120	5,270	398
5	8,042	700	1,000	9,742	5,617	0	1,430	0	972	1,350	0	9,369	2,425	700	3,125	1,695	373
6	17,280	0	2,800	20,082	8,804	0	1,500	0	3,929	5,910	0	20,143	8,476	0	8,476	6,976	△ 61
7	13,120	0	1,500	14,620	8,612	0	1,400	0	2,212	1,935	0	14,159	4,508	0	4,508	3,108	461
8	12,169	0	1,000	13,169	7,222	0	1,060	0	2,284	1,662	0	12,228	4,947	0	4,947	3,887	941
9	16,540	0	2,000	18,540	11,221	0	1,900	0	2,665	3,300	0	19,086	5,319	0	5,319	3,419	△ 546
10	17,950	0	3,600	21,550	8,809	0	2,300	0	1,347	8,800	0	21,256	9,141	0	9,141	6,841	294
11	26,260	500	5,000	31,760	17,974	0	1,570	0	6,433	5,500	0	31,477	8,286	500	8,786	7,216	283
12	15,995	0	3,900	19,895	9,285	0	1,170	0	1,942	7,465	0	19,862	6,710	0	6,710	5,540	33
13	15,822	0	0	15,822	9,208	0	850	0	2,237	3,020	0	15,315	6,614	0	6,614	5,764	507
14	15,305	400	2,500	18,205	9,848	0	1,910	0	3,059	4,043	0	18,860	5,457	400	5,857	3,947	△ 655
15	14,151	600	2,500	17,251	8,728	0	1,800	0	3,300	1,800	0	15,628	5,423	600	6,023	4,223	1,623
16	12,525	2,400	2,500	17,425	7,900	0	2,900	0	3,116	3,400	0	17,316	4,625	2,400	7,025	4,125	109
17	10,058	150	1,000	11,208	6,626	0	1,400	0	430	2,600	0	11,056	3,432	150	3,582	2,182	152
18	7,488	0	1,000	8,488	4,326	0	1,200	0	1,363	806	0	7,695	3,162	0	3,162	1,962	793
19	12,185	0	0	12,185	7,531	0	1,200	0	892	2,540	0	12,163	4,654	0	4,654	3,454	22
20	9,000	3,500	6,300	18,800	9,455	100	1,500	0	1,604	6,000	0	18,659	△ 455	3,400	2,945	1,445	141
21	5,745	0	4,000	9,745	6,000	80	1,600	0	2,040	0	0	9,640	△ 255	0	△ 255	1,855	105
22	3,750	0	0	3,750	2,507	0	1,800	0	112	300	0	3,719	1,243	0	1,243	443	31
23	6,563	0	0	6,563	4,399	0	1,200	0	160	482	0	6,321	2,164	△ 80	2,084	884	242
24	7,520	300	0	7,820	4,200	0	1,100	0	934	420	0	6,654	3,320	300	3,620	2,520	1,166
25	4,830	360	0	5,290	3,420	0	1,200	0	149	310	0	5,079	1,510	360	1,870	670	211
26	2,720	1,200	2,000	5,920	1,800	70	500	0	1,484	1,040	30	5,924	920	1,130	2,050	550	△ 4
27	3,430	0	0	3,430	1,020	0	870	0	224	1,000	0	3,114	2,410	0	2,410	1,540	316

農家別一覧表Ⅳ

(Cont 1 Cont=164円)

農家番号	総収支									自家消費用生産物				
	収入部門		支出部門			成果部門				農事用自家消費		家計用自家消費		評価額計
	農業租収入	収入計	農業経営費	家計費	支出計	農業所得	農家所得	農家経済余	農家純余剰	生産物	評価額	生産物	評価額	
1	22,923	26,923	16,221	3,085	34,110	6,702	6,702	3,617	△7,187	マモン、マンジョウカ	500	陸稲、鶏肉卵、葉野菜	1,200	1,700
2	22,392	23,392	14,773	1,900	24,434	7,619	7,619	5,719	△1,042		0	鶏肉卵、蔬菜	700	700
3	18,780	19,280	10,659	2,400	18,869	8,121	8,621	6,221	411		0	陸稲、鶏肉卵、野菜、果樹	900	900
4	18,325	21,285	12,440	2,650	21,962	5,885	6,845	4,195	△677		0	陸稲、鶏肉	800	800
5	8,842	10,542	6,878	2,230	11,430	1,964	2,664	434	△888		0	陸稲、鶏肉卵、蔬菜	800	800
6	17,680	20,480	9,708	1,900	21,447	7,972	7,972	6,072	△967		0	鶏卵、肉、蔬菜類	400	400
7	14,720	16,220	10,084	2,400	16,631	4,636	4,636	2,236	△411	トモロコシ、ナス	300	豚、鶏肉卵、蔬菜	1,000	1,300
8	12,969	13,969	8,059	1,860	13,865	4,910	4,910	3,050	104		0	陸稲、鶏肉卵、蔬菜	800	800
9	17,540	19,540	12,972	2,800	21,737	4,568	4,568	1,768	△2,197	蔬菜	100	陸稲、鶏肉卵、蔬菜	900	1,000
10	19,650	23,250	9,840	3,500	23,487	9,810	9,810	6,310	△237	マンジョウカ	250	陸稲、鶏肉卵、蔬菜	1,200	1,450
11	27,496	32,996	20,125	2,770	34,828	7,371	7,871	5,101	△1,832	トモロコシ	36	陸稲、鶏卵肉	1,200	1,236
12	16,595	20,495	10,307	1,770	21,484	6,288	6,288	4,518	△989		0	陸稲、鶏肉卵	600	600
13	17,172	17,172	10,415	2,050	17,722	6,757	6,757	4,707	△550	蔬菜	50	鶏肉卵、陸稲、緑豆、蔬菜	1,200	1,250
14	15,905	18,805	11,018	2,510	20,630	4,887	5,287	2,777	△1,825		0	陸稲、鶏肉卵	600	600
15	15,466	18,566	10,221	2,800	18,121	5,245	5,845	3,045	445	トモロコシ、マンジョウカ	300	陸稲、鶏肉卵、蔬菜	1,000	1,300
16	14,025	18,925	9,013	4,400	19,929	5,012	7,412	3,012	△1,004		0	陸稲、鶏肉卵、蔬菜	1,500	1,500
17	11,058	12,208	7,184	2,200	12,414	3,874	4,024	1,824	△206		0	陸稲、鶏肉卵	800	800
18	8,388	9,388	5,211	2,100	9,480	3,177	3,177	1,077	△92		0	陸稲、鶏肉卵	900	900
19	12,785	12,785	8,212	1,800	13,444	4,573	4,573	2,773	△659		0	陸稲、鶏肉卵、蔬菜	600	600
20	11,000	20,800	12,150	2,500	22,354	△1,150	2,250	△250	△1,554	トモロコシ、イチゴ	500	陸稲、鶏肉、蔬菜	1,000	1,500
21	7,345	11,345	6,860	2,600	11,500	485	485	△2,115	△155	トモロコシ、蔬菜	100	陸稲、豚肉、鶏肉	1,000	1,100
22	5,550	5,550	3,565	1,800	5,777	1,985	1,985	185	△227	トモロコシ、マモン	200	豚、陸稲、フエジョン、蔬菜	1,000	1,200
23	6,963	6,963	5,065	1,600	7,387	1,898	1,818	218	△424		0	鶏肉卵、陸稲	400	400
24	8,140	8,440	4,561	1,600	7,515	3,579	3,879	2,279	925		0	鶏肉卵	500	500
25	5,430	5,790	3,779	1,700	5,938	1,651	2,011	311	△148		0	陸稲、鶏肉卵	500	500
26	3,320	6,520	2,170	2,100	6,894	1,150	2,280	180	△374		0	陸稲、鶏肉、蔬菜	600	600
27	3,930	3,930	1,594	1,270	4,088	2,336	2,336	1,066	△158	蔬菜	100	陸稲、蔬菜	400	500

農家別一覧表 V

(Cont 1 Cont=164円)

農家番号	農産物年間売上順位												農産物作況															目標 経営型態				
	1 位			2 位			3 位			4 位			作 況					販 売 量					価 格									
	産物名	年間 販売量	年間 売上高	%	産物名	年間 販売量	年間 売上高	%	産物名	販売量	売上高	%	産物名	販売量	売上高	A	B	C	D	E	A	B	C	D	E	A	B		C	D	E	
1	棉	1,600 ^a	11,000	55	養 鶏	-	8,423	42	トウモロコシ	130 ^俵	600	3				△					△											乳牛・肉牛 養鶏(果樹作)
2	養 鶏	-	21,192	98	野 菜	-	500	2							△						△										養鶏(果樹作)	
3	養 鶏	-	13,980	78	野 菜	-	3,200	18	ランシヤ	100 ^箱	500	3	緑 豆	20 ^俵	200																養鶏(果樹作)	
4	養 鶏	-	12,940	75	トウモロコシ	800 ^俵	3,500	20	ランシヤ	-	300	2	野 菜	-	300	△						△										養鶏(果樹作)
5	養 鶏	-	4,542	56	トウモロコシ	700 ^俵	3,500	44							△						△										養鶏・肉牛	
6	養 鶏	-	15,580	90	野 菜	-	1,700	10							○						○										養鶏(果樹作)	
7	養 鶏	-	9,600	73	トウモロコシ	400 ^俵	2,000	15	野 菜	-	1,200	9	陸 稻	40 ^俵	320				△				△								養 鶏	
8	養 鶏	-	9,349	77	トウモロコシ	-	2,270	19	緑 豆	-	400	3	野 菜	-	150				△				△								養 鶏	
9	養 鶏	-	14,350	87	野 菜	-	2,050	12	豚	1 ^頭	100	1						△					△							養鶏・果樹作		
10	養 鶏	-	10,670	59	陸 稻	1,300 ^俵	6,540	36	豚	15 ^頭	500	3	緑 豆	-	140				△				△								養 鶏 肉 牛	
11	養 鶏	-	12,580	48	棉	1,800 ^a	7,200	27	野 菜	-	4,000	15	トウモロコシ	540 ^俵	2,000	△						△										養 鶏 肉 牛
12	養 鶏	-	14,845	93	陸 稻	50 ^俵	500	3	トウモロコシ	80 ^俵	400	3	緑 豆	10 ^俵	170				△				△								養 鶏 肉 牛	
13	養 鶏	-	11,442	72	棉	520 ^a	2,080	13	トウモロコシ	300 ^俵	1,500	9	野 菜	-	600																養 鶏 肉 牛	
14	養 鶏	-	12,795	84	トウモロコシ	310 ^俵	1,500	10	緑 豆	30 ^俵	510	3	野 菜	-	500	△						△									養 鶏 肉 牛	
15	養 鶏	-	10,451	74	トウモロコシ	500 ^俵	2,500	18	陸 稻	100 ^俵	600	4	豚	-	300				△				△								養 鶏 肉 牛	
16	養 鶏	-	8,750	70	トウモロコシ	550 ^俵	3,025	24	緑 豆	30 ^俵	450	4	野 菜	-	300	△							△								養 鶏 乳 牛	
17	養 鶏	-	10,058	100																△				△							養 鶏 肉 牛	
18	養 鶏	-	8,704	76	トウモロコシ	220 ^俵	1,034	14	野 菜	-	750	10							△				△								養 鶏(果樹作)	
19	養 鶏	-	10,490	86	トウモロコシ	280 ^俵	925	8	野 菜	-	600	5	陸 稻	20 ^俵	170				△				△								養 鶏 肉 牛	
20	陸 稻	750 ^俵	5,400	60	トウモロコシ	420 ^俵	2,100	23	野 菜	-	1,500	17								△				△							米作 肉 牛	
21	陸 稻	400 ^俵	3,800	66	トウモロコシ	250 ^俵	1,375	24	緑 豆	30 ^俵	450	8	野 菜	-	120					△				△							米作 肉 牛	
22	陸 稻	400 ^俵	2,300	61	トウモロコシ	170 ^俵	950	26	緑 豆	50 ^俵	500	13								△				△							養 鶏	
23	養 鶏	-	6,243	95	陸 稻	40 ^俵	320	5																							養 鶏 肉 牛	
24	養 鶏	-	7,400	98	豚	-	120	2								△															養 鶏	
25	養 鶏	-	4,930	100																											養 鶏	
26	養 鶏	-	2,100	77	陸 稻	30 ^俵	210	8	緑 豆	14 ^俵	210	8	野 菜	-	200																野菜作 養 鶏	
27	野 菜	-	3,000	87	陸 稻	30 ^俵	430	13																							養 鶏 野菜作	

農家別一覽表Ⅵ

農家 番号	建 物 施 設 (内m ²)					計	大 農 機 具 ()内 所有数量	動 物 (成) 成畜 (仔) 仔畜	植 物 (成) 成木 (未) 未成木
	住 宅	畜 舎	鶏 舎	収納舎	その他				
1	1 (54)	1 (180)	3 (390)	1 (54)		6 (678)	トラクター・耕耘機・動力噴霧機・発電機・ジープ (1) (1) (1) (1) (1)	牛 鶏 (成) 19 (仔) 31 (成) 800 (仔) 800	
2	1 (54)		8 (1,360)	1 (24)		10 (1,438)	発動機・ポンプ (1) (1)	鶏 (成) 2,500 (仔) 1,800	ラランジャ (未) 100
3	1 (108)	1 (4)	6 (751)			8 (865)	発動機・ポンプ・脱穀機・発電機・脱粒機 (1) (1) (1) (1/2) (1/2)	鶏 (成) 1,300 (仔) 1,800	ラランジャ (成) 300 (未) 350 (成) 80 (未) 70
4	1 (54)		4 (540)	1 (32)		6 (626)	トラクター・噴霧機・発動機・脱穀機 (1) (2) (2) (1)	牛 豚 鶏 (成) 2 (仔) 1 (成) 4 (仔) 14 (成) 1,200 (仔) 1,300	ラランジャ (成) 200 (未) 1,300 (成) 100
5	1 (126)		3 (385)	2 (74)		6 (585)	トラクター 噴霧機 発動機 脱穀機 (1) (1) (1) (1)	鶏 (成) 1,100 (仔) 1,600	
6	1 (72)		6 (593)	1 (72)		8 (737)	耕耘機 発動機 発電機 ポンプ 脱穀機 初搾機 製粉機 製材機 (1) (1) (1) (1) (1) (1) (1)	鶏 (成) 1,500 (仔) 1,000	ラランジャ (成) 150 (未) 150
7	1 (54)	1 (50)	4 (208)			6 (312)	トラクター 耕耘機 噴霧機 ポンプ (1) (1) (3) (1)	牛 豚 鶏 (成) 2 (仔) 1 (成) 7 (仔) 13 (成) 1,200	ベカン (未) 50
8	1 (66)		5 (358)	1 (20)		7 (444)	トラクター 耕耘機 噴霧機 脱穀機 (1) (1) (1) (1)	鶏 (成) 700 (仔) 500	ラランジャ (未) 100
9	2 (100)		7 (1,014)			9 (1,114)	耕耘機 動力噴霧機 発動機 発電機 (1) (1) (1) (1)	鶏 (成) 2,000 (仔) 800	ラランジャ (成) 600 (未) 100 (未) 50
10	1 (48)		5 (771)	1 (54)		7 (873)	トラクター 耕耘機 発動機 脱穀機 (1) (1) (1) (1)	鶏 (成) 1,600 (仔) 700	
11	1 (75)		7 (630)	1 (100)		9 (805)	トラクター 耕耘機 発動機 動力噴霧機 (1) (1) (1) (1)	鶏 (成) 1,300 (仔) 1,700	ベカン (未) 150
12	2 (108)		4 (378)			6 (486)	トラクター 耕耘機 発動機 発電機 (1) (1) (1) (1)	鶏 (成) 1,500 (仔) 1,600	ラランジャ (成) 50
13	2 (123)		5 (668)			7 (791)	トラクター 発動機 脱穀機 精米機 製粉機 (1) (1/4) (1/4) (1/4) (1/4)	牛 鶏 (成) 2 (仔) 1 (成) 800 (仔) 500	ラランジャ (成) 100 (未) 100
14	2 (72)		5 (657)	2 (78)		9 (807)	発電機 発動機 脱穀機 精米機 製粉機 (1) (1/4) (1/4) (1/4) (1/4)	鶏 (成) 1,500 (仔) 1,500	
15	3 (105)	1 (100)	4 (302)	2 (52)		10 (559)	トラクター 発動機 発電機 脱穀機 ポンプ (1) (1) (1) (1) (1)	豚 鶏 (成) 10 (仔) 50 (成) 1,200 (仔) 500	ラランジャ (成) 100
16	2 (88)		4 (595)	1 (36)		7 (719)	トラクター 耕耘機 発電機 初搾機 脱穀機 発動機 精米機 製粉機 (1) (1) (1) (1) (1/2) (1/4) (1/4) (1/4)	鶏 (成) 1,100 (仔) 900	ベカン (未) 170
17	1 (77)		4 (313)			5 (390)	耕耘機 発電機 ポンプ (1) (1) (1)	牛 鶏 (成) 3 (仔) 8 (成) 1,000 (仔) 1,000	
18	1 (156)		5 (340)			6 (496)	発動機 発電機 (1) (1)	鶏 (成) 500 (仔) 400	バナナ (未) 300
19	1 (108)		5 (354)			6 (462)	テラー 発動機 脱穀機 ポンプ (1) (1) (1) (1)	鶏 (成) 1,000 (仔) 500	ラランジャ (未) 120
20	2 (126)	1 (25)		1 (36)		4 (187)	トラクター 収穫機 耕耘機 発動機 脱穀機 動力噴霧機 精米機 製材機 (1) (1) (1) (1) (1) (1) (1)	豚 鶏 (成) 8 (仔) 2 (成) 50 (仔) 30	ラランジャ (成) 150
21	2 (104)			1 (40)		3 (144)	トラクター 発動機 脱穀機 精米機 (1) (1) (1) (1)	豚 (成) 4 (仔) 15	
22	1 (72)	1 (15)		1 (27)		3 (114)	トラクター 耕耘機 動力噴霧機 脱穀機 精米機 (1) (2) (1) (1) (1)	豚 (成) 8 (仔) 8	
23	1 (54)	1 (12)	2 (194)			4 (260)	馬 車 (1)	豚 鶏 (仔) 20 (成) 1,200 (仔) 300	
24	1 (54)		2 (194)			3 (248)	馬 車 (1)	豚 鶏 (成) 5 (仔) 5 (成) 450 (仔) 370	
25	1 (48)		2 (180)			3 (228)	発動機 脱穀機 精米機 製粉機 (1/4) (1/4) (1/4) (1/4)	鶏 (成) 600 (仔) 300	
26	1 (54)		1 (80)	1 (20)		3 (154)	テラー 噴霧機 撒粉機 (1) (1) (1)	鶏 (成) 340 (仔) 500	
27	1 (54)			1 (147)		2 (201)	発動機 ポンプ 馬車 (1) (1) (1)		ラランジャ (未) 50

農家別農家経済分析指数一覧表-1

(1 Cont=164円)

農家 番号	エンゲル 係 数	副食費 の割合	文化費 の割合	平均消費 性向	農業家計 充足度	農家所得構成 農業 / 農家	農業従事者 1人当農業所得	1人当 家計費	農 業 扶 養 力	農業従事者 1人当耕地面積	ha 当 投下物財費	ha 当 投下労賃	土 地 生 産 性	商 品 化 率	農 業 所 得 率	家族農業従事者 1人当資本装備
							Ncr	Ncr		ha	Cont	Cont	Cont	%	%	Cont
1	16%	56%	46%	0.30	331%	1.00	1,676	514	3.26	9.00	197	139	637	87	29	8,550
2	50	43	19	0.14	710	1.00	1,905	271	7.03	0.75	3,485	-	7,464	97	34	7,693
3	20	60	31	0.16	583	0.94	2,030	400	5.08	3.13	550	8	1,502	95	43	6,514
4	11	57	57	0.26	333	0.86	1,177	379	3.11	4.80	374	21	764	95	32	4,853
5	17	50	45	0.46	170	0.74	327	319	1.03	5.25	149	8	281	91	22	3,429
6	40	44	20	0.18	565	1.00	2,157	633	3.41	1.67	1,321	18	3,536	98	45	6,845
7	21	50	35	0.31	322	1.00	773	267	2.89	3.50	342	3	701	89	31	3,193
8	24	56	25	0.21	467	1.00	1,228	310	3.96	3.78	392	-	859	94	38	3,916
9	31	67	31	0.36	280	1.00	761	350	2.17	1.50	2,810	94	1,949	94	26	4,565
10	22	56	47	0.25	397	1.00	4,905	875	5.61	9.00	355	52	1,092	91	50	12,728
11	49	94	29	0.18	528	0.94	2,457	693	3.55	1.67	344	114	785	96	27	8,002
12	43	94	36	0.17	574	1.00	1,258	354	3.55	1.70	366	-	1,952	96	38	4,726
13	24	44	18	0.13	778	1.00	1,689	513	3.29	5.00	555	8	859	92	39	5,106
14	18	45	28	0.33	286	0.92	1,222	502	2.43	3.63	523	38	1,097	96	31	5,345
15	19	41	50	0.30	301	0.90	1,311	400	3.28	6.00	267	33	644	91	34	4,933
16	21	56	38	0.41	159	0.68	716	440	1.63	3.57	244	32	561	89	36	2,879
17	18	45	25	0.39	245	0.96	775	314	2.47	2.06	504	15	1,074	91	35	2,858
18	25	50	27	0.38	264	1.00	794	350	2.27	2.25	397	2	932	89	38	3,291
19	33	60	21	0.26	388	1.00	1,143	300	3.81	3.05	483	21	1,048	95	36	3,231
20	47	70	15	0.51	-	-	192	417	0.47	4.13	32	9	63	82	-	4,478
21	38	71	28	-	-	1.00	97	520	0.19	9.60	91	25	153	78	7	2,327
22	15	71	26	0.64	155	1.00	397	225	1.76	3.80	102	11	292	68	36	2,276
23	21	51	31	0.58	180	1.04	475	320	1.48	4.75	186	3	366	94	27	2,583
24	36	46	25	0.30	302	0.92	664	220	3.02	0.96	-	-	-	92	44	1,280
25	42	71	13	0.64	126	0.82	378	171	2.21	0.70	2,800	-	5,430	91	30	1,576
26	40	67	16	0.73	61	0.50	920	750	1.23	1.79	272	60	664	82	35	5,785
27	69	92	9	0.36	277	1.00	603	584	1.03	2.30	48	-	203	87	59	1,098

農家別農家經濟分析指數一覽表 - 2

(Cont=164円)

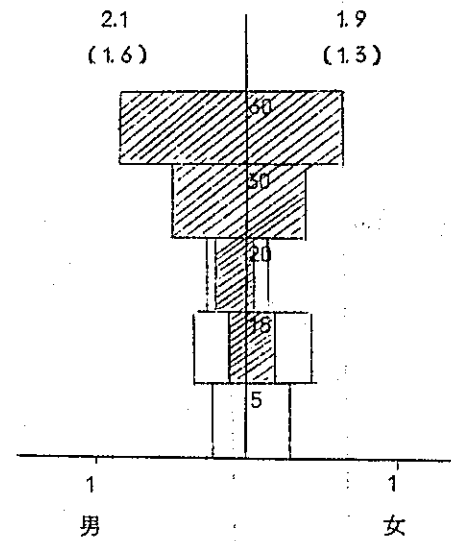
農家 番号	家族農業従事者 1人当農機具裝備	ha 当 農業資本額	資 本 生 産 性	食 物 自 給 率	飼 料 自 給 率
	Cont	Cont	Cont	%	%
1	2,600	950	0.67	80	11
2	550	10,257	0.73	54	0
3	513	2,084	0.72	75	0
4	1,170	1,011	0.76	80	0
5	817	653	0.43	76	0
6	1,383	4,107	0.86	40	0
7	1,350	912	0.77	77	6
8	1,125	1,037	0.83	76	0
9	383	3,043	0.64	69	0
10	3,850	1,414	0.77	71	4
11	1,967	686	1.15	63	1
12	1,820	2,780	0.70	55	0
13	663	1,021	0.84	86	-
14	563	1,474	0.74	71	0
15	1,275	822	0.78	74	6
16	507	806	0.70	75	0
17	378	1,387	0.77	76	0
18	425	1,463	0.64	75	0
19	500	1,059	0.99	60	0
20	3,150	154	0.41	57	100
21	1,120	242	0.63	63	-
22	1,160	599	0.49	89	100
23	38	544	0.67	62	0
24	26	-	1.27	56	0
25	125	6305	0.86	50	0
26	750	1157	0.57	50	0
27	288	211	0.89	40	0

ピニヤール

1 一戸平均家族人数・家族農業従事者数および換算労働人数・換算消費人数

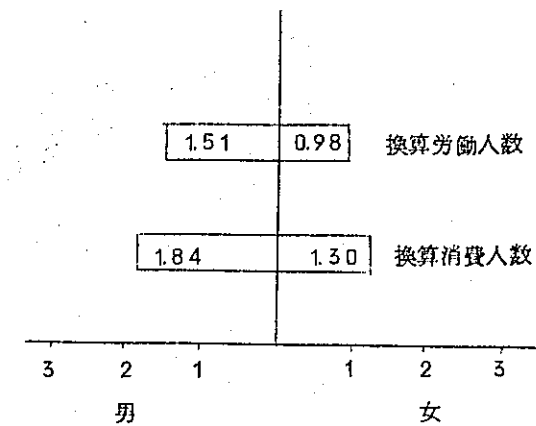
	家族人数			農業従事者数			換算労働人数			換算消費人数		
	男	女	計	男	女	計	男	女	計	男	女	計
平均	2.1	1.9	4.0	1.6	1.3	2.9	1.51	0.98	2.49	1.84	1.30	3.14
最高	6	4	8	4	3	6	3.8	2.4	5.4	5.1	2.4	5.9
最低	1	1	0	1	1	1	1.0	0.8	1.0	1.0	0.8	1.0

家族人数・家族農業従事者数



(斜線部分：家族農業従事者数)

換算労働人数・換算消費人数

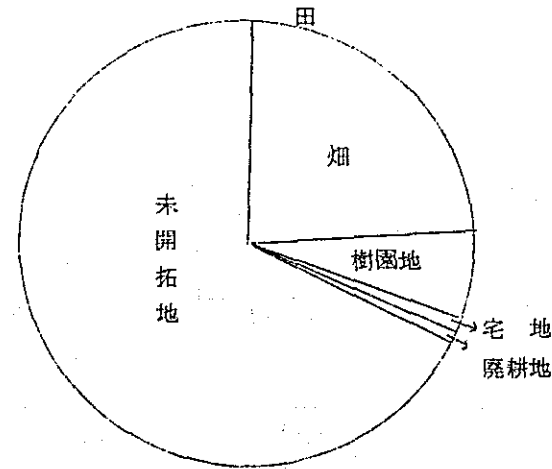


2. 土地所有面積

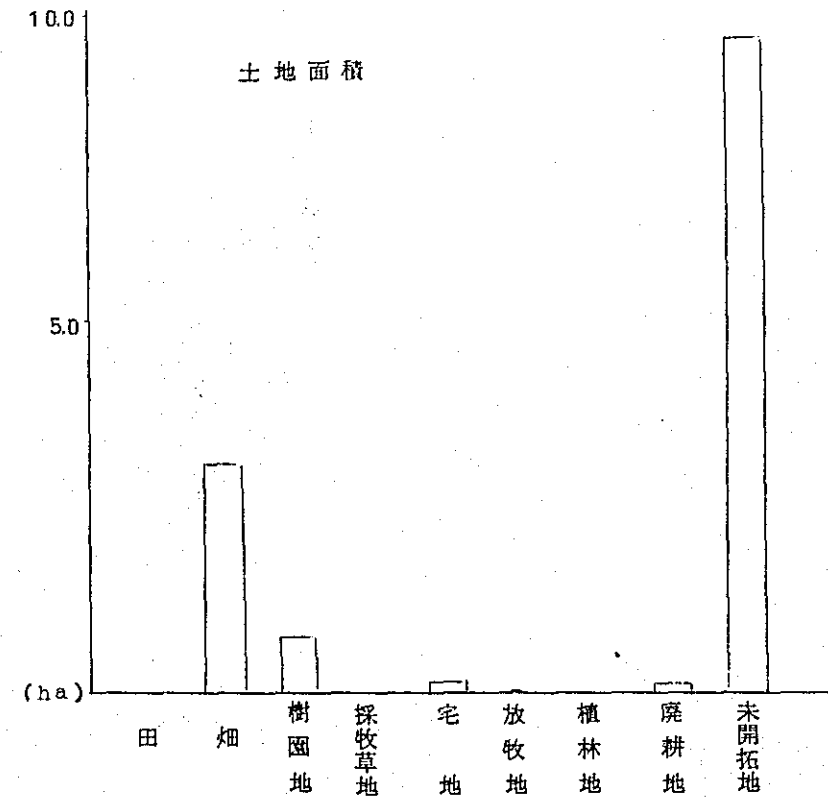
(ha)

	開 拓 地										計	未開拓地 (含利用不 能地)	計	借 地
	耕 地					耕 地 外								
	田	畑	樹園地	採牧草地	小 計	宅 地	放 牧 地	植 林 地	廃 耕 地	小 計				
所有戸数	1	21	15	0	21	21	0	0	2	21	21	21	21	0
所有戸数 当 平 均	0.50	3.13	1.12	—	3.95	0.14	—	—	1.20	0.26	4.21	8.87	13.08	—
最 高	—	6.3	2.5	—	7.6	1.0	—	—	1.2	1.3	7.6	16.7	20.9	—
最 低	—	1.0	0.2	—	1.0	0.1	—	—	1.2	0.1	1.3	3.4	10.1	—
平 均	0.02	3.13	0.80	—	3.95	0.14	—	—	0.12	0.26	4.21	8.87	13.88	—
割 合	0.2	23.9	6.1	0	30.2	1.1	0	0	0.9	2.0	32.2	67.8	100.0	0

各土地のしめる割合



土地面積



3. 資 産

(Ncr\$ 1Ncr=133円)

	固 定 資 産						流 動 資 産	そ の 他 の 資 産			資 産 計
	土 地	建 物	農 機 具	動 物	植 物	小 計	肥料・農薬・飼料	未処分農産物	現金・預貯金	小 計	
平 均	4,807	1,884	3,687	1,091	1,097	12,546	261	70	292	362	13,169
最 高	7,696	8,000	15,100	6,900	3,750	25,940	800	1,000	1,200	1,400	26,440
最 低	3,059	500	45	200	150	4,963	30	480	10	28	5,193

4. 負 債

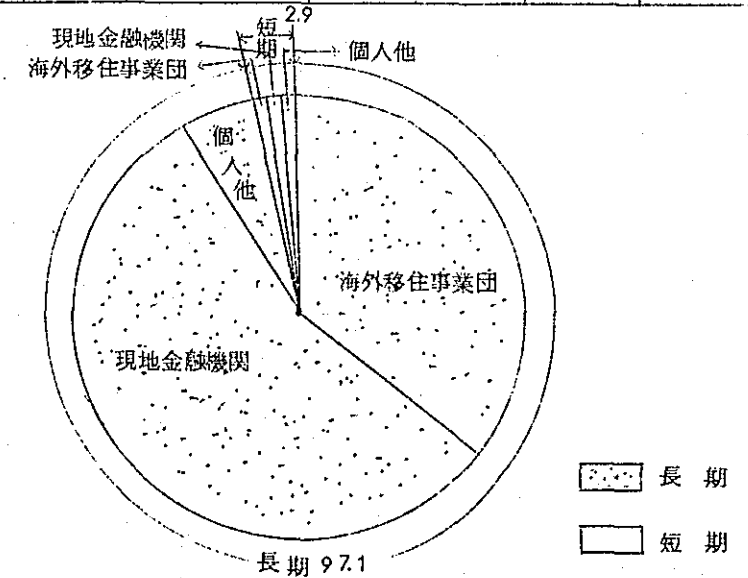
(Ncr\$ 1Ncr=133円)

総戸数	調査戸数	海 外 移 住 事 業 団					現 地 金 融 機 関					個 人 地					計				
		負債数	負債戸数当平均	最 高	最 低	平 均	負債数	負債戸数当平均	最 高	最 低	平 均	負債数	負債戸数当平均	最 高	最 低	平 均	負債数	負債戸数当平均	最 高	最 低	平 均
	長期	18	1,189	2,500	400	1,019	13	2,496	9,000	500	1,545	1	3,500	—	—	167	18	3,186	9,650	800	2,731
21	短期	1	600	—	—	29	1	800	—	—	38	1	300	—	—	14	2	850	900	800	81
	計	19	1,158	2,500	400	1,048	14	2,375	9,000	500	1,583	2	1,900	3,500	300	181	19	3,108	9,650	800	2,812

借入金の割合

	長 期	短 期	計
海外移住事業団	36.2%	1.0%	37.2%
現地金融機関	55.0%	1.4%	56.4%
個人他	5.9%	0.5%	6.4%
計	97.1%	2.9%	100.0%

土地代残額	7戸	未払経費期末残額	2戸
戸数当平均	4,584	戸数当平均	4,161
最 高	4,979	最 高	4,248
最 低	3,640	最 低	4,074
平 均	1,528	平 均	3,96



5. 動物

家畜名	成仔の別	飼育戸数	飼育戸数当平均	最高	最低	平均
牛	成	0	—	—	—	—
	仔	0	—	—	—	—
	計	0	—	—	—	—
馬	成	3	1.3	2	1	0.2
	仔	1	1.0	—	—	0.05
	計	4	2.5	2	1	0.25
豚	成	8	2.0	3	1	0.8
	仔	9	4.9	8	2	2.1
	計	11	5.5	11	2	2.9
鶏	成	7	900	2,300	5	300
	仔	2	500	1,000	5	48
	計	7	1,044	2,300	10	348

6. 植物

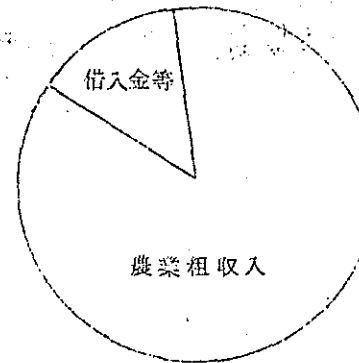
作物名	所有戸数	所有戸数当平均	最高	最低	平均
成木	2	220	400	40	21
ポンカン 未成木	7	103	230	50	34
計	9	129	400	40	55
タンカン 未成木	1	50	—	—	2
ベカン 未成木	1	90	—	—	4
成木	2	500	800	200	48
ブドウ 未成木	3	550	700	450	79
計	5	530	800	200	127
モモ 未成木	3	58	100	25	8
成木	1	50	—	—	2
カキ 未成木	2	150	150	150	14
計	3	117	150	50	14
成木	1	50	—	—	2
ビワ 未成木	2	100	100	100	10
計	3	83	100	50	12
リンゴ 未成木	1	350	—	—	17
スモモ 未成木	3	65	95	50	2

7. 現金収入

(Ncr\$ 1Ncr=133円)

	収入実績 戸数	収入実績戸数 当平均	最 高	最 低	平 均	割 合(%)
農業租収入	21	9,280	28,120	2,450	9,280	85.7
農外収入	0	—	—	—	—	0
借入金等	10	3,240	7,500	300	1,543	14.3
計	21	10,823	35,620	2,450	10,823	100.0

各収入のしめる割合

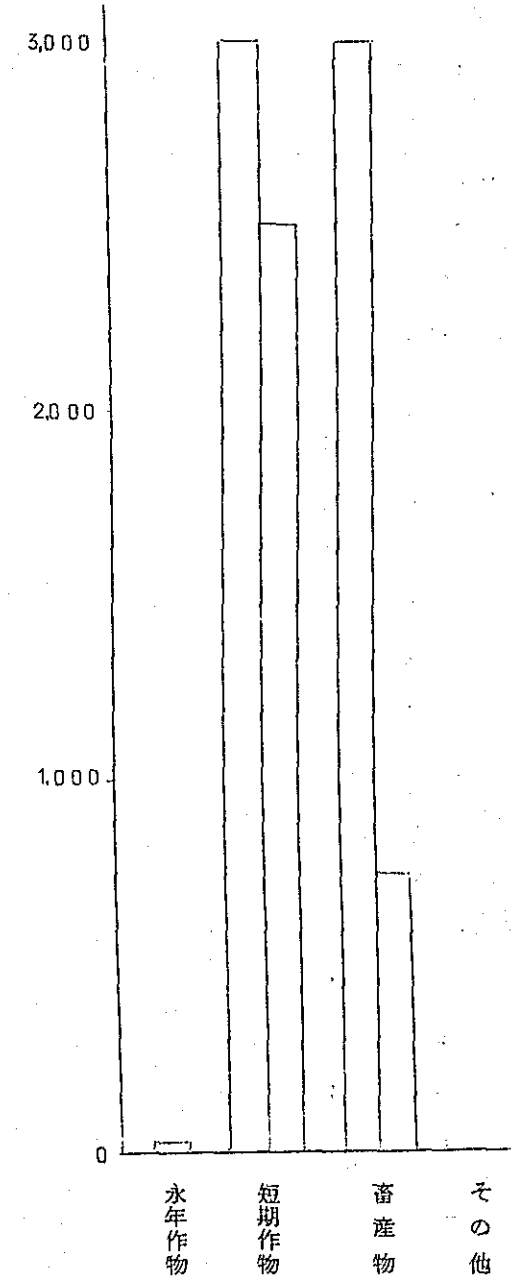
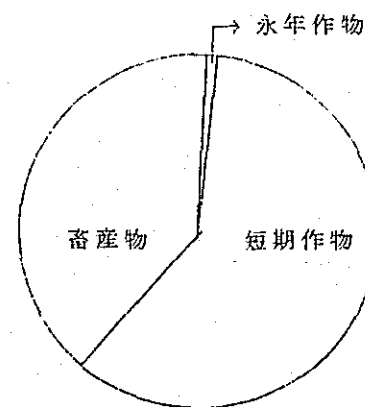


8. 農業租収入

(Ncr\$ 1Ncr=133円)

		収入実績 戸数	収入実績戸数 当平均	最 高	最 低	平 均	割 合(%)	現金租収入 中の割合(%)
現金農業租収入	永年作物	1	500	—	—	24	0.2	0.3
	短期作物	18	6,423	16,000	2,200	5,504	56.9	59.3
	畜産物	8	9,845	28,120	250	3,750	38.8	40.4
	その他	0	—	—	—	—	0	0
	計	21	9,280	28,120	2,450	9,280	95.9	100.0
期末未収販売代金		0	—	—	—	—	0	
非現金農業租収入	農事用自家消費	5	1,209	4,745	80	288	3.0	
	家計用自家消費	17	129	600	10	104	1.1	
	動・植物増加額	0	—	—	—	—	0	
	計	17	484	4,845	30	392	4.1	
計		21	9,672	28,180	2,650	9,672	100.0	

現金農業租収入内訳



9 部門別現金収入-1

(No. \$ 1 No. = 133円)

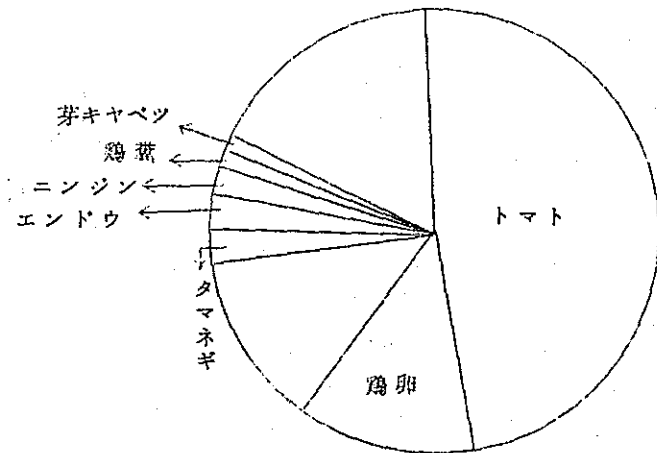
作物名	生産戸数	作付本数				作付面積				年間収量				年間販売量				年間売上高				
		生産戸数 当平均	最高	最低	平均	生産戸数 当平均	最高	最低	平均	生産戸数 当平均	最高	最低	平均	生産戸数 当平均	最高	最低	平均	生産戸数 当平均	最高	最低	平均	割合(%)
永年作物	1					0.8	-	-	0.04													
ブドウ	1	700	-	-	33	0.80	-	-	0.04	50	-	-	箱2	50	-	-	箱2	500	-	-	24	0.3
短期作物	18					-	-	-	-									6,423	16,000	2,200	5,506	59.3
トマト	17					0.56	1.0	0.2	0.46	948	4,000	200	箱768	894	4000	200	箱763	5,453	16,000	2,400	4,414	47.7
エンドウ	6					-	-	-	-	105	201	50	箱30	104	200	50	箱30	740	1,100	300	217	2.3
芽キャベツ	3					0.27	0.4	0.05	0.04	225	350	25	箱32	357	700	20	箱51	670	1,050	60	96	1.0
パーゼン	3					0.17	0.2	0.1	0.02	67	100	50	箱10	67	100	50	箱10	547	800	300	81	0.9
ピーマン	1					0.30	-	-	0.01	410	-	-	箱20	400	-	-	箱20	1,400	-	-	76	0.8
ニンジン	1					0.50	-	-	0.02	700	-	-	箱33	700	-	-	箱33	2,700	-	-	129	1.4
タマネギ	1					2.40	-	-	0.11	130	-	-	袋6	150	-	-	袋7	4,500	-	-	214	2.3
キャベツ	1					0.13	-	-	0.004	10	-	-	袋05	10	-	-	袋05	100	-	-	5	0
ナス	1					0.10	-	-	0.005	180	-	-	箱9	180	-	-	箱9	500	-	-	24	0.2
キュウリ	1					0.10	-	-	0.005	100	-	-	箱5	100	-	-	箱5	600	-	-	29	0.3
カボチャ	2					0.11	0.13	0.1	0.005	25	30	20	箱2	25	30	20	箱2	130	200	60	12	0.1
インゲン	1					0.12	-	-	0.005	2,000	-	-	kg95	70	-	-	kg3	300	-	-	14	0.2
トウガラシ	1					0.40	-	-	0.02	2,500	-	-	kg119	130	-	-	kg6	1,400	-	-	67	0.7
ビメンチニヤ	3					0.36	1.00	0.03	0.05	57	100	20	箱8	57	100	20	箱8	243	500	80	35	0.4
大豆	1					0.14	-	-	0.008	60	-	-	箱3	60	-	-	箱3	300	-	-	14	0.2
フエジョン	2					1.25	1.5	1.0	0.06	-	-	-	-	-	-	-	-	218	400	36	21	0.2
トウモロコシ	1					5.0	-	-	0.24	150	-	-	-	140	-	-	-	1,120	-	-	53	0.6
マンジオカ	1					0.5	-	-	0.02	20	-	-	箱1	20	-	-	箱1	100	-	-	5	0

2 部門別現金収入-2

(Ncr\$ 1Ncr=133円)

作物名	生産戸数	作付本数				作付面積				年間収量				年間販売量				年間売上高				
		生産戸数 当平均	最高	最低	平均	生産戸数 当平均	最高	最低	平均	生産戸数 当平均	最高	最低	平均	生産戸数 当平均	最高	最低	平均	生産戸数 当平均	最高	最低	平均	割合(%)
畜産物	8																	9,845	28,120	250	3,750	40.4
鶏卵	6	-	-	-	-					12,703	28,560	2,240	3,430	12,623	28,500	2,240	3,607	8,336	19,000	1,500	2,382	25.7
肉鶏	1	-	-	-	-					21,000	-	-	1,000	21,000	-	-	1,000	25,000	-	-	1,190	12.8
産鶏	2	-	-	-	-					680	860	500	65	450	800	100	43	540	960	120	51	0.5
鶏糞	3	-	-	-	-					21,000	36,000	12,000	3,000	20,000	36,000	12,000	2,857	720	1,200	480	103	1.1
豚	2	-	-	-	-					-	-	-	-	-	-	-	-	250	250	250	24	0.3
その他	0																	-	-	-	-	0
計	21																	9,280	28,120	2,450	9,280	100.0

現金農業収入中各部門のしめる割合

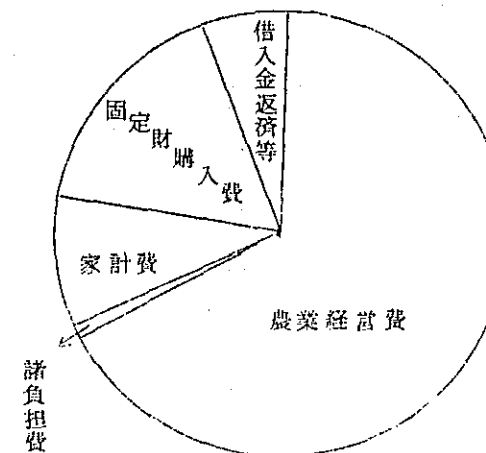


10. 現金支出

(Ncr\$ 1Ncr=133円)

	支出実績 戸数	支出実績戸数 当平均	最 高	最 低	平 均	割 合(%)
農業経営費	21	8,724	29,710	1,256	8,724	66.4
農外支出	0	—	—	—	—	0
諸負担金	18	12	60	6	10	0.1
家計費	21	1,336	4,020	520	1,336	10.1
固定財購入費	16	2,829	12,300	130	2,155	16.4
借入金返済等	17	1,136	4,525	54	919	7.0
その他	0	—	—	—	—	0
計	21	13,144	34,176	2,148	13,144	100.0

各支出のしめる割合

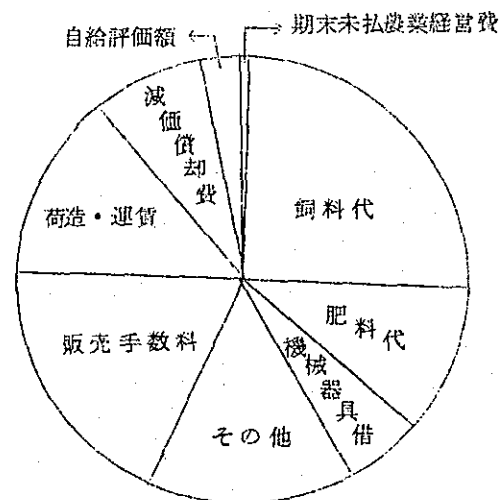


11. 農業経営費

(Ncr\$ 1Ncr=133円)

		支出実績 戸数	支出実績戸数 当平均	最 高	最 低	平 均	割 合(%)	
現金 農業 経営 費	雇用労賃	9	1,086	3,600	100	466	4.7	
	肥料代	18	1,248	4,000	200	1,070	10.9	
	農薬代	18	543	1,500	40	465	4.7	
	種苗・種畜代	18	387	4,400	10	331	3.4	
	飼料代	5	10,353	18,000	5,040	2,465	25.1	
	補助材料代	6	58	200	10	17	0.2	
	維持・修繕代	2	300	300	300	29	0.3	
	借地料	0	—	—	—	—	0	
	機械器具借料	15	755	3,500	20	539	5.5	
	動力・燃料費	15	155	480	30	110	1.1	
	計	21	5,493	22,660	490	5,493	55.9	
	販売経費	荷造・運賃	21	1,367	6,070	300	1,367	13.9
	販売手数料	21	1,864	5,130	416	1,864	18.9	
	計	21	3,231	7,960	716	3,231	32.8	
計	21	8,724	29,710	1,256	8,724	88.7		
期末未払農業経営費	1	600	—	—	28	0.3		
減価償却費	18	919	3,260	100	788	8.0		
自給評価額	5	1,209	4,745	80	288	3.0		
計	21	9,828	30,610	1,385	9,828	100.0		

農業経営費内訳

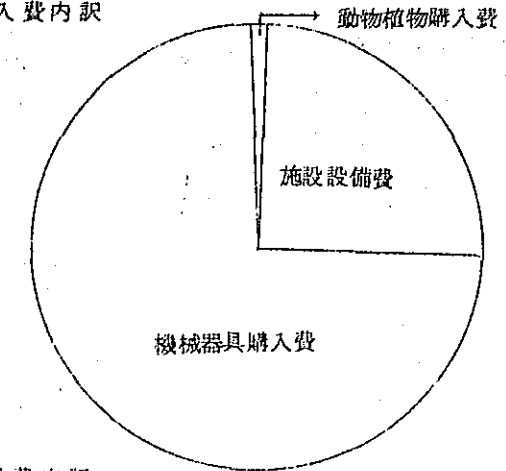


1.2. 固定財購入費

(Ncr\$ 1Ncr=133円)

	購入実績 戸数	購入実績 戸数当平均	最 高	最 低	平 均	割 合 (%)
土地購入費	0	—	—	—	—	0
動物・植物購入費	2	175	250	100	17	0.8
施設設備費	10	1,116	3,000	30	531	24.6
機械器具購入費	10	3,575	12,000	800	1,607	74.6
計	14	2,829	12,300	130	2,155	100.0

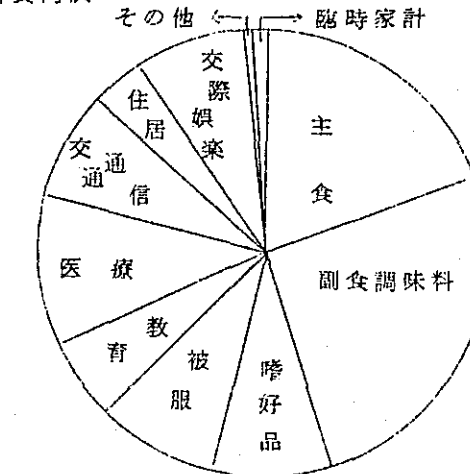
固定財購入費内訳



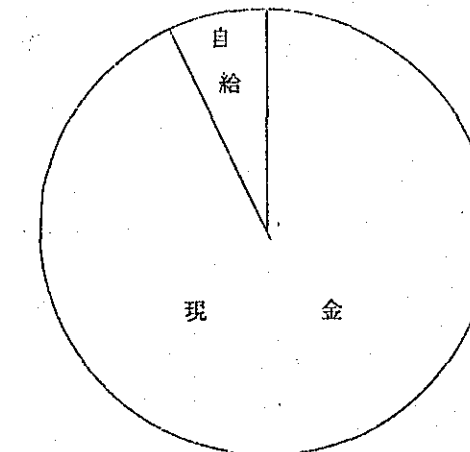
1.3. 家計費

		支出実績 戸数	支出実績戸数 当平均	最 高	最 低	平 均	割 合 (%)
現金 家計 費	主食費	20	265	672	80	253	19.0
	副食調味料費	21	350	2,000	100	350	26.2
	嗜好品費	20	101	300	15	96	7.2
	被服費	21	123	600	10	123	9.2
	教育費	10	168	600	60	80	6.0
	医療費	17	181	1,500	20	146	10.9
	交通通信費	21	99	240	10	99	7.4
	住居費	21	53	100	25	53	4.0
	交際娯楽費	20	109	500	30	104	7.8
	その他	3	43	50	30	6	0.4
計	21	1,310	4,020	520	1,310	98.1	
臨時家計費	6	90	300	30	26	1.9	
計	21	1,336	4,020	520	1,336	100.0	92.8
自給評価額	17	129	600	10	104		7.2
計	21	1,440	4,020	520	1,440		100.0

現金家計費内訳



現金家計と自給の割合



14. 経営成果

(Ncr\$ 1Ncr=133円)

経営成果		実戸数	実績戸数 当平均	最 高	最 低	平 均
現金	農業所得	21	556	6,205	△ 7,791	556
	農業所得	21	△ 156	5,570	△ 8,141	△ 156
現金	農外所得	0	—	—	—	—
現金	農家所得	21	556	6,205	△ 7,791	556
	農家所得	21	△ 156	5,570	△ 8,141	△ 156
現金	農家経済余剰	21	△ 790	5,207	△ 8,817	△ 790
	農家経済余剰	21	△ 1,606	4,077	△ 9,167	△ 1,606
現金	農家純余剰	21	△ 2,321	2,815	△ 9,922	△ 2,321
	農家純余剰	21	△ 3,137	2,254	△ 12,160	△ 3,137

15. 経営成果総括

(現地貨Ncr\$ 邦貨千円 1Ncr=133円)

収 入 部 門			支 出 部 門			成 果 部 門					
項 目	現 地 貨	邦 貨	項 目	現 地 貨	邦 貨	項 目	現 地 貨	邦 貨			
現金	農業租収入	9,280	1,234	現金	農業経営費	8,724	1,160	現金	農業所得	556	74
	農業租収入	9,672	1,286		農業経営費	9,828	1,307		農業所得	△ 156	△ 21
	農外収入	0	0		農外支出	0	0		農外所得	0	0
				現金	家計費	1,336	178	現金	農家所得	556	74
					家計費	1,440	192		農家所得	△ 156	△ 21
					諸負担金	10	1				
	借入金等	1,543	205		借入金返済等	919	122	現金	農家経済余剰	△ 790	△ 105
					固定財購入費	2,155	287		農家経済余剰	△ 1,606	△ 214
					その他	0	0				
現金	総収入	10,823	1,439	現金	総支出	13,144	1,748	現金	農家純余剰	△ 2,321	△ 309
	総収入	11,215	1,492		総支出	14,352	1,909		農家純余剰	△ 3,137	△ 417

16. 農家経営分析指数

(1 Nor = 133円)

エンゲル係数	45 %
副食費の割合	50 %
文化費の割合	25 %
平均消費性向	2.41
農業の家計充足度	42 %
農家所得構成	1.00
農業従事者一人当農業所得	△ 54 Nor
一人当家計費	334 Nor
農業扶養力	—
農業従事者一人当耕地面積	1.36 ha
Ha 当投下物財費	1,273 Nor
Ha 当投下労賃	118 Nor
土地生産性	2,449 Nor
商品化率	96 %
農業所得率	—
農業従事者一人当資本装備	4,416 Nor
農業従事者一人当農機具装備	1,271 Nor
Ha 当農業資本額	3,242 Nor
資本生産性	0.76 Nor
食物自給率	15 %
飼料自給率	10 %

農家別一覽表 I

総合 評点	農家 番号	入植 年月	家族 人数	農業 従事者数	換算 労働人数	耕地面積				
						田	畑	樹園地	採牧草地	計
中	1	1964. 4	3人	3人	2.8人	0 ha	2.4	1.3	0	3.7
◇	2	1965. 5	1	1	1.0	0	2.0	0	0	2.0
下	3	1963. 8	3	3	2.6	0	1.2	1.3	0	2.5
◇	4	1965. 7	6	2	1.8	0	4.8	1.5	0	6.3
◇	5	1964. 1	6	6	5.4	0	4.0	0	0	4.0
◇	6	1965. 1	1	1	1.0	0	1.0	0	0	1.0
◇	7	1962.12	5	3	2.5	0	4.5	0.8	0	5.3
◇	8	1964. 9	2	2	1.8	0	1.2	0	0	1.2
◇	9	1963. 5	6	6	5.4	0	3.5	0.8	0	4.3
◇	10	1964. 3	5	5	2.7	0	4.7	1.2	0	5.9
◇	11	1963. 6	4	2	1.8	0	2.4	1.2	0	3.6
◇	12	1963.12	8	6	3.5	0.5	4.3	0.9	0	5.7
◇	13	1963. 9	4	2	1.8	0	1.0	0.5	0	1.5
◇	14	1963. 3	3	2	1.8	0	1.2	0	0	1.2
◇	15	1963. 8	4	2	1.8	0	3.6	0.8	0	4.4
◇	16	1964. 7	7	3	2.6	0	4.5	2.5	0	7.0
◇	17	1964. 3	3	2	2.0	0	2.4	1.0	0	3.4
◇	18	1964. 2	4	2	1.8	0	3.0	1.3	0	4.3
◇	19	1966. 2	1	1	1.0	0	2.4	0	0	2.4
◇	20	1965. 5	6	6	5.4	0	5.4	0.7	0	6.1
◇	21	1963. 7	2	2	1.8	0	6.3	1.3	0	7.6

農家別一覽表 II

(Ncr\$ 1Ncr=133円)

農家 番号	固 定 資 産						流動資産	そ の 他 の 資 産			資 産 計	借 入 金		
	土 地	建 物	農 機 具	動 物	植 物	計	肥料・農薬・飼料等	未処分農産物	現金・預貯金	計		長 期	短 期	計
1	4,308	1,400	3,000	0	1,375	10,083	250	0	100	100	10,433	0	0	0
2	4,356	1,000	4,000	0	0	9,356	0	0	800	800	10,156	1,200	0	1,200
3	5,280	8,000	1,850	6,900	2,500	24,530	0	0	1,200	1,200	25,730	4,500	0	4,500
4	7,294	6,000	4,500	200	1,850	19,844	800	480	200	680	21,324	3,800	0	3,800
5	4,143	2,500	10,000	0	0	16,643	500	0	200	200	17,343	6,100	0	6,100
6	4,356	4,500	2,200	1,400	0	12,456	700	0	300	300	13,456	8,300	0	8,300
7	5,265	1,100	2,400	600	750	10,115	150	0	300	300	10,565	1,200	0	1,200
8	5,264	1,000	2,000	0	0	8,264	400	0	200	200	8,864	2,150	0	2,150
9	4,340	1,100	15,100	1,900	3,500	25,940	500	0	0	0	26,440	9,650	0	9,650
10	3,157	1,050	10,000	350	2,400	16,957	400	0	500	500	17,857	1,600	0	1,600
11	3,788	1,040	1,900	5,150	3,750	15,628	0	0	500	500	16,128	2,600	0	2,600
12	6,790	750	4,600	610	1,150	13,900	250	0	500	500	14,650	5,500	0	5,500
13	4,016	1,340	2,360	3,000	200	10,916	0	0	400	400	11,316	0	900	900
14	7,696	500	1,600	200	0	9,996	100	1,000	400	1,400	11,496	800	0	800
15	3,710	640	4,390	200	1,100	10,040	200	0	28	28	10,268	1,600	0	1,600
16	4,200	550	3,880	1,050	0	9,680	300	0	0	0	9,980	2,250	0	2,250
17	8,004	500	1,200	0	2,750	12,454	200	0	0	0	12,654	1,500	0	1,500
18	3,815	1,550	1,100	1,580	255	8,300	200	0	10	10	8,510	1,400	0	1,400
19	4,249	3,080	0	0	0	7,329	0	0	100	100	7,429	2,400	0	2,400
20	3,059	950	1,300	615	150	6,074	500	0	200	200	6,774	800	800	1,600
21	3,868	600	45	200	250	4,963	30	0	200	200	5,193	0	0	0

農家別一覽表 III

(1Ncr\$ 1Ncr=133円)

農家 番 号	現 金 収 支																
	収 入 部 門				支 出 部 門								經 營 成 果 部 門				
	農業租収入	農外収入	借入金等	計	農業經營費	農外支出	家計費	諸負担金	借入金返済等	固定財購入費	その他	計	農業所得	農外所得	農家所得	農家経済余剰	農家純余剰
1	4,536	0	0	4,536	2,490	0	1,300	6	848	0	0	4,644	2,046	0	2,046	740	△ 108
2	4,300	0	1,200	5,500	2,825	0	520	6	120	0	0	3,471	1,475	0	1,475	949	2,029
3	20,440	0	4,500	24,940	21,154	0	802	6	4,525	4,250	0	30,737	△ 714	0	△ 714	△ 1,522	△ 5,797
4	4,400	0	4,600	9,000	7,280	0	1,150	6	1,342	3,800	0	13,578	△ 2,880	0	△ 2,880	△ 4,036	△ 4,578
5	14,200	0	5,600	19,800	12,800	0	4,020	6	3,765	0	0	20,591	1,400	0	1,400	△ 2,626	△ 791
6	28,120	0	7,500	35,620	29,710	0	950	6	1,510	2,000	0	34,176	△ 1,590	0	△ 1,590	△ 2,546	1,444
7	4,750	0	1,200	5,950	5,230	0	870	6	490	1,200	0	5,796	1,520	0	1,520	644	154
8	3,320	0	0	3,320	2,983	0	885	6	1,390	1,800	0	7,064	337	0	337	554	△ 3,744
9	23,700	0	0	23,700	18,200	0	1,366	6	728	12,300	0	32,600	5,500	0	5,500	4,128	△ 8,900
10	6,400	0	0	6,400	7,466	0	1,296	6	54	7,500	0	16,322	△ 1,066	0	△ 1,066	△ 6,328	△ 9,922
11	5,500	0	3,600	9,100	13,291	0	1,020	6	1,297	1,900	0	17,514	△ 7,791	0	△ 7,791	△ 8,817	△ 8,414
12	5,400	0	0	5,400	7,625	0	2,940	6	0	800	0	11,371	△ 2,225	0	△ 2,225	△ 5,171	△ 5,971
13	15,000	0	300	15,300	10,842	0	1,024	6	236	377	0	12,485	4,158	0	4,158	3,128	2,815
14	4,060	0	0	4,060	2,040	0	715	6	892	1,500	0	5,153	2,020	0	2,020	1,299	△ 1,093
15	8,850	0	0	8,850	13,144	0	1,106	0	0	2,500	0	16,750	△ 4,294	0	△ 4,294	△ 5,400	△ 7,900
16	7,000	0	0	7,000	3,590	0	1,472	0	0	0	0	5,062	3,410	0	3,410	1,938	1,938
17	5,750	0	1,500	7,250	3,600	0	845	6	295	250	0	4,996	2,150	0	2,150	1,299	2,254
18	10,100	0	0	10,100	3,895	0	938	60	800	1,950	0	7,643	6,205	0	6,205	5,207	2,457
19	3,000	0	2,400	5,400	8,105	0	1,030	60	122	3,000	0	12,317	△ 5,105	0	△ 5,105	△ 6,195	△ 6,917
20	13,600	0	0	13,600	7,660	0	3,032	6	892	0	0	11,590	5,940	0	5,940	2,902	2,010
21	2,450	0	0	2,450	1,256	0	762	0	0	130	0	2,148	1,194	0	1,194	432	302

農家別一覧表 IV

(No. \$ 1 No. = 133円)

農家 番号	総 収 支									自 家 消 費 用 生 産 物				
	収 入 部 門		支 出 部 門			成 果 部 門				農 事 用 自 家 消 費		家 計 用 自 家 消 費		評 価 額 計
	農業収入	収入計	農業経営費	家計費	支出計	農業所得	農家所得	農家純余利	農家純余利	生 産 物	評価額	生 産 物	評価額	
1	4,686	4,686	2,790	1,450	5,094	1,896	1,896	440	△ 408		0	フエジョン、大豆、トマト、米	150	150
2	4,300	5,500	3,825	520	4,471	475	475	△ 51	1,029		0		0	0
3	20,672	25,172	22,974	914	32,669	△ 2,302	△ 2,302	△ 3,222	△ 7,497	鶏 糞	120	卵、肉鶏	112	232
4	4,400	9,000	7,930	1,150	14,228	△ 3,530	△ 3,530	△ 4,686	△ 5,228		0		0	0
5	14,200	19,800	13,800	4,020	21,591	400	400	△ 3,626	△ 1,791		0		0	0
6	28,180	35,680	30,610	1,010	35,136	△ 2,430	△ 2,430	△ 3,446	544		0	卵	60	60
7	4,880	6,080	3,590	1,000	6,286	1,290	1,290	284	△ 206		0	エンドウ、カボチャ	130	130
8	3,440	3,440	2,983	1,005	7,184	457	457	△ 554	△ 3,744		0	トマト、エンドウ、カボチャ	120	120
9	24,760	24,760	22,460	1,426	31,920	2,300	2,300	868	△ 12,160	トウモロコシ	1,000	卵	60	1,060
10	6,490	6,490	9,766	1,306	18,632	△ 3,276	△ 3,276	△ 4,588	△ 12,142	トウモロコシ	80	エンドウ	10	90
11	5,500	9,100	13,641	1,020	17,864	△ 8,141	△ 8,141	△ 9,167	△ 8,764		0		0	0
12	5,430	5,430	8,695	1,970	12,471	△ 3,265	△ 3,265	△ 6,241	△ 7,041		0	トマト	30	30
13	15,084	15,384	11,582	1,108	13,309	3,502	3,502	2,388	2,075		0	卵、肉鶏	84	84
14	4,410	4,410	2,240	965	5,603	2,170	2,170	1,199	△ 1,193	トウモロコシ	100	トマト、小持キャベツ、米	250	350
15	8,910	8,910	14,142	1,166	17,808	△ 5,232	△ 5,232	△ 6,398	△ 8,998		0	トマト、エンドウ	60	60
16	7,080	7,080	4,376	1,552	5,928	2,704	2,704	1,152	1,152		0	トマト、エンドウ	80	80
17	6,350	7,850	3,600	1,445	5,596	2,750	2,750	1,299	2,254		0	野菜、フエジョン、米、 トウモロコシ	600	600
18	14,945	14,945	9,770	1,038	13,618	5,175	5,175	4,077	1,327	飼 料	4,745	卵	100	4,845
19	3,060	5,460	8,105	1,090	12,377	△ 5,045	△ 5,045	△ 6,195	△ 6,917		0	フエジョン	60	60
20	13,680	13,680	8,110	3,112	12,120	5,570	5,570	2,452	1,560		0	ピーマン、トマト	80	80
21	2,650	2,650	1,385	962	2,477	1,265	1,265	303	173		0	ブタ、トウモロコシ	200	200

農家 番号	農産物年間売上順位												農産物作況															目標 経営型態				
	1 位				2 位				3 位				4 位				作況					販売量					価格					
	産物名	年間販売量	年間売上高	%	産物名	年間販売量	年間売上高	%	産物名	販売量	売上高	%	産物名	販売量	売上高	A	B	C	D	E	A	B	C	D	E	A	B		C	D	E	
1	トマト	箱 570	3,500	77	エンドウ	箱 85	1,000	22	フェジヨン	kg 2	36	1				○	△			○	△			○	△						野菜作、果樹作(ビウ、ブドウ、ボンカン)	
2	トマト	箱 700	4,300	100												○	△			○	△			○	△					野菜作		
3	鶏卵	打 28,500	19,000	93	廃鶏	羽 800	960	5	鶏糞	kg 12,000	480	2				○	△			○	△			○	△					養鶏、果樹作(ボンカン)		
4	トマト	箱 360	3,000	68	キュウリ	箱 100	600	14	ナス	箱 180	500	11	バーゼン	箱 50	300					○	△			○	△					野菜作、果樹作(ボンカン)		
5	トマト	箱 700	7,000	49	タマネギ	袋 150	4,500	32	ニンジン	箱 700	2,700	19								○	△			○	△					野菜作		
6	肉鶏	羽 21,000	25,000	89	鶏卵	打 3,600	1,920	7	鶏糞	kg 36,000	1,200	4				○	△			○	△			○	△					養鶏		
7	トマト	箱 550	4,000	84	ビメンチニヤ	箱 100	500	11	豚	-	250	5								○	△			○	△					野菜作、果樹作(モモ)		
8	トマト	箱 200	2,600	78	エンドウ	箱 50	560	17	キャベツ	袋 10	100	3	カボチャ	箱 30	60					○	△			○	△					野菜作		
9	トマト	箱 4,000	16,000	68	鶏卵	打 10,800	7,200	30	ブドウ	箱 50	500	2								○	△			○	△							
10	トマト	箱 1,400	5,400	84	エンドウ	箱 200	1,000	16												○	△			○	△					養豚、果樹作(ブドウ)		
11	トマト	箱 450	4,000	73	鶏卵	打 2,240	1,500	27												○	△			○	△					養鶏、野菜作、果樹作(ブドウ)		
12	トマト	箱 650	3,900	72	芽キャベツ	箱 700	900	17	バーゼン	kg 2,000	600	11								○	△			○	△					養鶏、野菜作、果樹作(ボンカン)		
13	鶏卵	打 21,600	14,400	96	鶏糞	kg 12,000	480	3	廃鶏	羽 100	120	1				○	△			○	△			○	△					養鶏、果樹作(ボンカン)		
14	トマト	箱 550	3,850	95	ビメンチニヤ	箱 50	150	4	芽キャベツ	箱 20	60	1								○	△			○	△					野菜作		
15	トマト	箱 1,650	8,250	94	エンドウ	箱 60	300	3	ダイズ	箱 60	300	3								○	△			○	△					肉牛、果樹作(ブドウ)		
16	トマト	箱 800	6,400	91	エンドウ	kg 1,000	600	9												○	△			○	△							
17	トマト	箱 640	3,600	63	エンドウ	箱 150	1,100	19	芽キャベツ	箱 350	1,050	18								○	△			○	△					野菜作、果樹作(ブドウ)		
18	鶏卵	打 9,000	6,000	55	トマト	箱 800	2,400	22	トウガラシ	箱 130	1,400	13	インゲン	箱 70	300					○	△			○	△					養鶏、野菜作、果樹作(モモ)		
19	トマト	箱 500	2,500	84	フェジヨン	袋 20	400	13	マンジヨカ	箱 20	100	3								○	△			○	△					野菜作、果樹作(ブドウ)		
20	トマト	箱 1,500	12,000	88	ピーマン	箱 400	1,600	12												○	△			○	△					養鶏、野菜作、果樹作(ボンカン)		
21	トウモロコシ	俵 140	1,120	46	バーゼン	箱 50	800	33	カボチャ	箱 20	200	8	ビメンタ	箱 20	80					○	△			○	△					養豚、野菜作		

農家別一覧表 VI

農家 番号	建 物 施 設 () 内 数					計	大 農 機 具 () 内 所 有 数 量	動 物 (成)成畜 (仔)仔畜	植 物 (成)成木 (未)未成木
	住 宅	畜 舎	鶏 舎	収 納 舎	そ の 他				
1	1 (58)			1 (36)		2 (94)	ポンプ 動力噴霧機 (2) (1)		ビワ スモモ ポンカン (未)100 (未)95 (未)80
2	1 (20)					1 (20)	ポンプ(20HP) (1)		
3	1 (50)		4 (950)			5 (1000)	ポンプ (2)	鶏 (成)6,900	ボンカン スモモ (成)400 (未)50
4	1 (60)		1 (300)	1 (60)	1 (32)	4 (452)	ポンプ(11HP) 動力噴霧機 (1) (1)		ボンカン ベカン (未)230 (未)90
5	1 (119)			1 (61)		2 (180)	ポンプ トラクター 耕耘機 動力噴霧機 脱穀機 (2) (1) (1) (1) (1)	鶏卵用 鶏肉用 (成)400 (仔)1,000	
6	1 (20)		2 (600)			3 (620)	ポンプ (1)		
7	1 (60)	1 (21)		1 (84)		3 (165)	ポンプ 動力噴霧機 (1) (1)		ボンカン タンカン モモ (未)50 (未)50 (未)50
8	1 (36)			1 (24)		2 (60)	ポンプ(6.5HP) (1)		
9	1 (60)		2 (300)	1 (60)		4 (420)	ポンプ トラクター 消毒ポンプ (2) (1) (2)	鶏 (成)400	ブドウ (未)700
10	2 (92)		1 (180)	1 (28)		4 (300)	ポンプ 動力噴霧機 (2) (1)	豚 (成)2(仔)8	ブドウ (成)800
11	1 (50)	3 (345)				4 (395)	ポンプ (2)	鶏 (成)1,500	ブドウ モモ カキ (未)500 (未)100 (未)150
12	1 (120)			1 (75)		2 (195)	ポンプ 耕耘機 動力噴霧機 (1) (1) (1)	豚 (成)3(仔)8	カキ ポンカン スモモ (未)150 (未)150 (未)50
13	1 (63)		2 (432)	2 (42)		5 (537)	耕耘機 自動給餌機 (1) (30)	鶏 (成)1,000	ボンカン (成)40
14	1 (60)					1 (60)	ポンプ(6.5HP) 動力噴霧機 (1) (1)		
15	1 (250)		1 (180)			2 (430)	ポンプ 動力噴霧機 (1) (1)		ブドウ カキ ビワ (成)200 (成)50 (成)50
16	1 (108)			2 (117)		3 (225)	ポンプ 動力噴霧機 (2) (1)		リンゴ (未)350
17	1 (64)			1 (36)		2 (100)	ポンプ (1)		ブドウ ビワ (未)450 (未)100
18	1 (80)		2 (416)			3 (496)	ポンプ (1)	鶏 (成)700	モモ ポンカン (未)25 (未)60
19	1 (88)			1 (30)		2 (118)			
20	1 (60)	1 (25)		2 (105)		4 (190)	モーター (1)	豚 (成)2(仔)5	ボンカン (未)50
21	1 (50)	1 (32)				2 (82)		豚 (成)2(仔)4	ボンカン (未)100

農家別農家経済分析指数一覧表-1

(Nor = 133円)

農家番号	エンゲル係数	副食費の割合	文化費の割合	平均消費性向	農業家計充足度	農家所得構成 (農業/農家)	農業従事者1人当農業所得	1人当家計費	農業扶助力	農業従事者1人耕地面積
1	37%	72%	35%	0.64	157%	1.00	Nor 632	Nor 483	1.31	1.21 ^{ha}
2	42	36	6	0.35	284	1.00	475	520	0.91	2.00
3	44	29	19	-	-	1.00	△ 767	305	-	0.83
4	39	26	24	-	-	1.00	△ 1,765	192	-	3.15
5	56	84	30	2.88	35	1.00	67	670	0.10	0.67
6	46	36	5	-	-	1.00	△ 2,430	1,010	-	1.00
7	57	42	13	0.57	175	1.00	430	200	2.15	1.77
8	48	68	17	2.67	38	1.00	229	503	0.46	0.60
9	48	36	8	0.25	403	1.00	383	238	1.61	0.72
10	41	32	39	-	-	1.00	△ 655	261	-	2.95
11	55	49	21	-	-	1.00	△ 4,071	255	-	1.80
12	20	44	59	-	-	1.00	△ 544	246	-	0.95
13	45	41	19	0.25	406	1.00	1,751	277	6.32	0.75
14	50	90	20	0.36	283	1.00	1,085	322	3.27	0.60
15	59	40	10	-	-	1.00	△ 2,616	292	-	2.20
16	70	33	12	0.43	232	1.00	901	222	4.06	2.33
17	58	59	24	0.39	254	1.00	1,375	482	2.85	1.70
18	39	47	22	0.15	662	1.00	2,588	260	9.95	2.15
19	34	41	31	-	-	1.00	△ 5,045	1,090	-	2.40
20	42	38	20	0.51	196	1.00	1,114	519	2.15	1.22
21	59	65	10	0.64	157	1.00	633	481	1.32	3.80

農家別農家經濟分析指數一覽表-2

(Ncr=133円)

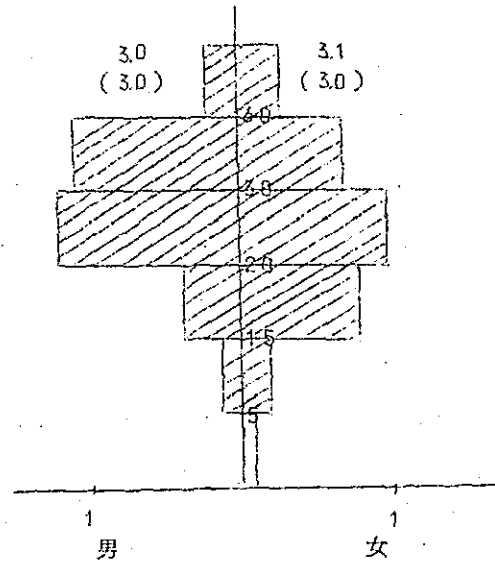
農家番 号	ha 当 投下物財費	ha 当 投下勞賃	土 地 生 産 性	商 品 化 率	農 業 所 得 率	家族農業従事者 1人当資本裝備	家族農業従事者 1人当農機具裝備	ha 当 農業資本額	資 本 生 産 性	食 物 自 給 率	飼 料 自 給 率
	Ncr	Ncr	Ncr	%	%	Ncr	Ncr	Ncr	Ncr	%	%
1	214	—	1,266	97	40	3,444	1,000	2,793	0.45	24	—
2	388	200	2,150	100	11	9,356	4,000	4,678	0.46	0	—
3	6,592	—	8,269	99	—	8,177	617	9,812	0.84	24	1
4	787	95	698	100	—	10,322	2,250	3,277	0.09	0	—
5	1,840	200	3,550	100	3	2,857	1,667	4,286	0.83	0	—
6	22,460	200	28,180	100	—	13,156	2,200	13,156	2.14	12	0
7	317	—	921	97	26	3,422	800	1,937	0.48	21	—
8	1,603	—	2,867	97	13	4,332	1,000	7,220	0.40	30	—
9	2,255	116	5,758	96	9	4,407	2,517	6,149	0.94	9	17
10	461	199	1,100	99	—	8,679	5,000	2,942	0.37	2	100
11	2,349	—	1,528	100	—	7,814	950	4,341	0.35	0	0
12	619	—	953	99	—	2,358	767	2,482	0.38	5	—
13	4,867	—	10,056	99	23	5,458	1,180	7,277	1.38	15	0
14	408	—	3,675	92	49	5,048	800	8,413	0.44	41	100
15	1,114	218	2,025	99	—	5,120	2,195	2,327	0.87	9	—
16	136	—	1,011	99	38	6,327	1,293	1,426	0.71	7	—
17	450	—	1,868	91	43	4,327	600	3,722	0.50	55	—
18	225	23	3,476	68	35	7,250	550	1,977	1.76	21	100
19	1,975	1,000	1,275	98	—	1,329	—	3,054	0.42	15	—
20	534	—	2,243	99	41	2,315	260	1,078	2.08	6	—
21	71	—	349	92	48	2,497	23	657	0.53	33	—

和歌山.

1. 一戸平均家族人数・家族農業従事者数および換算労働人数・換算消費人数

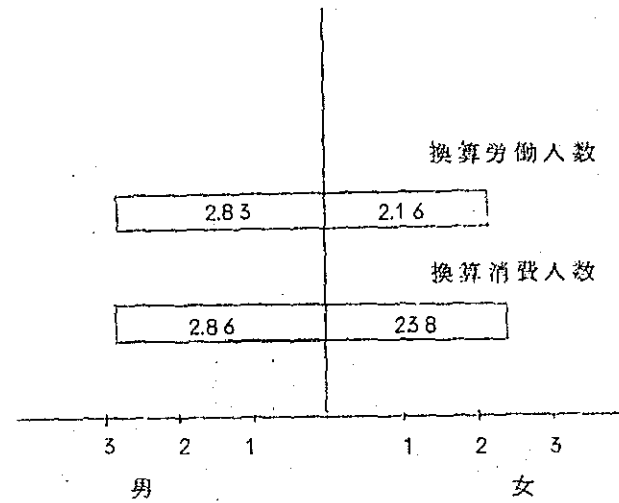
	家族人数			農業従事者数			換算労働人数			換算消費人数		
	男	女	計	男	女	計	男	女	計	男	女	計
平均	3.0	3.1	6.1	3.0	3.0	6.0	2.83	2.16	4.99	2.86	2.38	5.24
最高	6	5	8	6	5	8	6.0	3.2	7.6	6.0	3.8	7.6
最低	1	2	4	1	2	4	1.0	1.2	2.8	1.0	1.5	3.3

家族人数・家族農業従事者数



(斜面部分：家族農業従事者数)

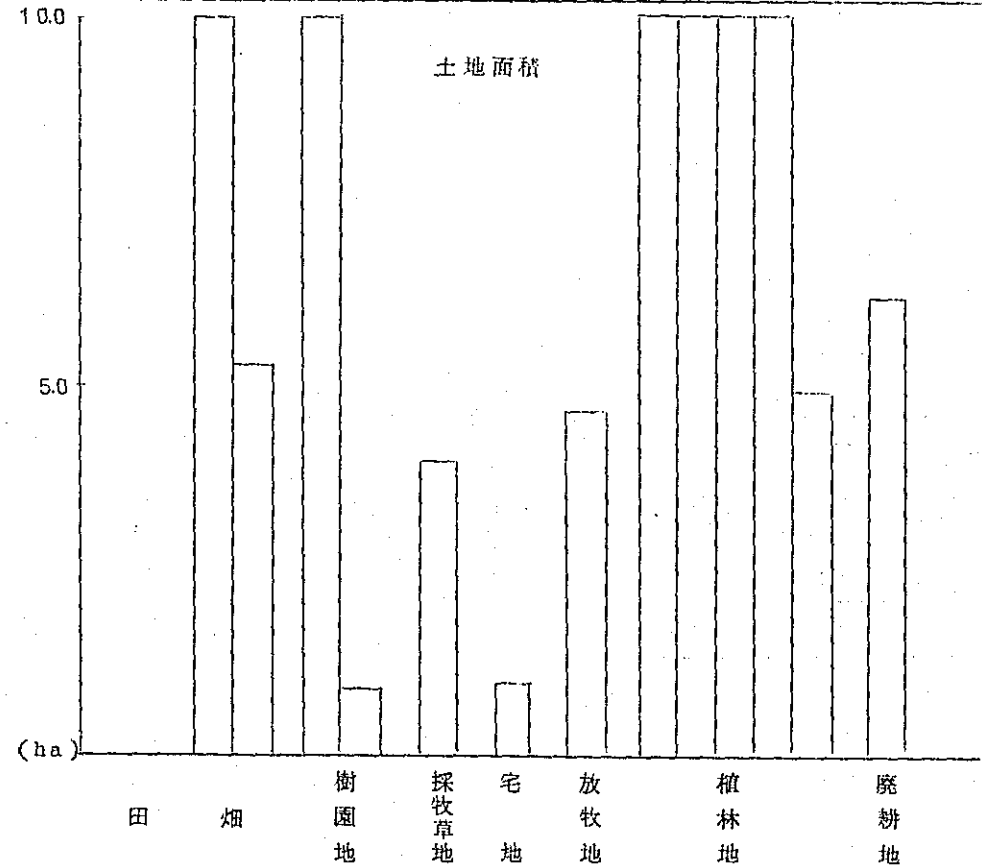
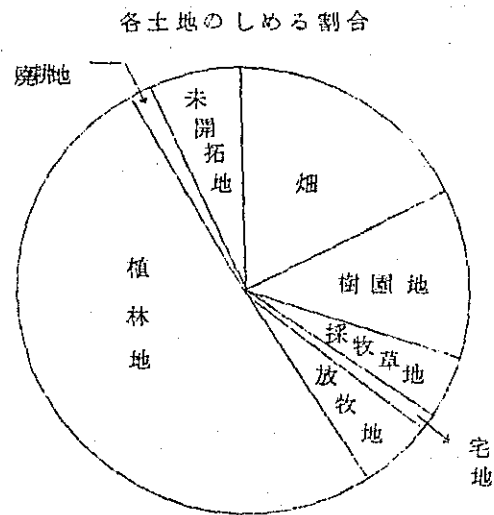
換算労働人数・換算消費人数



2. 土地所有面積

(ha)

	開 拓 地										未開拓地 (含利用不能地)	計	借 地	
	耕 地					耕 地 外								計
	田	畑	樹園地	採牧草地	小 計	宅 地	放牧地	植林地	廃耕地	小 計				
所有戸数	0	7	8	7	9	9	3	6	1	9	9	2	9	0
所有戸数 当平均	—	19.67	12.34	5.14	30.27	1.00	14.17	267.33	10.00	51.72	81.99	28.00	88.21	—
最 高	—	72.0	36.0	12.0	77.0	1.0	30.0	50.0	—	261.0	282.2	36.0	282.2	—
最 低	—	3.7	5.0	1.5	12.7	1.0	2.5	5.0	—	1.0	21.2	20.0	21.2	—
平 均	—	15.30	10.97	4.00	30.27	1.00	4.72	44.89	1.11	51.72	81.99	6.22	88.21	—
割 合	0	17.3	12.4	4.5	34.2	1.1	5.4	50.9	1.3	58.7	92.9	7.1	100.0	0



3. 資 産

(Ncr\$ 1 Ncr=133円)

	固 定 資 産						流 動 資 産	そ の 他 の 資 産			資 産 計
	土 地	建 物	農 機 具	動 物	植 物	小 計	肥料・農薬・飼料	未処分農産物	現金・預貯金	小 計	
平 均	6,856	1,367	3,061	920	9,112	21,316	411	1,033	467	1,500	23,227
最 高	16,100	3,100	15,500	1,650	22,010	35,900	1,500	3,000	1,200	5,200	37,750
最 低	2,700	600	300	400	5,000	11,300	100	500	300	400	11,700

未収販売代金期末残額 9戸

戸数平均 572
最 高 1,600
最 低 150
平 均 572

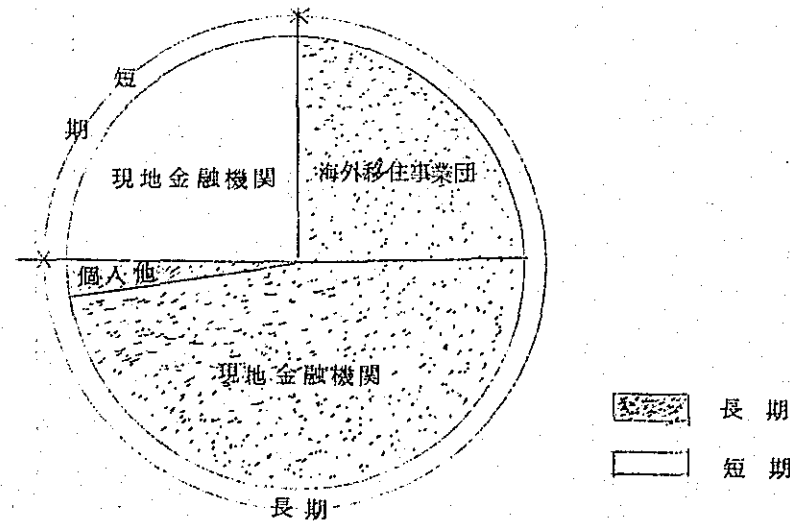
4. 負 債

(Ncr\$ 1 Ncr=133円)

総 戸 数	調 査 戸 数		海 外 移 住 事 業 団					現 地 金 融 機 関					個 人 地					計				
			負 債 数	負債戸数 当 平均	最 高	最 低	平 均	負 債 数	負債戸数 当 平均	最 高	最 低	平 均	負 債 数	負債戸数 当 平均	最 高	最 低	平 均	負 債 数	負債戸数 当 平均	最 高	最 低	平 均
11	9	長 期	9	500	500	500	7	1,271	2,000	400	989	1	500	—	—	56	9	1,545	3,000	500	1,445	
		短 期	0	—	—	—	6	766	1,200	500	511	0	—	—	—	6	766	1,200	500	511		
		計	9	500	500	500	8	1,688	2,500	900	1,500	1	500	—	—	56	9	2,056	3,500	500	2,056	

借入金割合

	長 期	短 期	計
海外移住事業団	24.3%	0%	24.3%
現地金融機関	48.1	24.9	73.0
個人他	2.7	0	2.7
計	75.1	24.9	100.0



5. 動物

家畜名	成仔の別	飼育戸数	飼育戸数当平均	最高	最低	平均
牛	成	0	—	—	—	—
	仔	0	—	—	—	—
	計	0	—	—	—	—
馬	成	8	2.8	4	2	2.4
	仔	1	1.0	—	—	0.1
	計	8	2.6	4	2	2.5
豚	成	9	21.7	60	10	21.7
	仔	9	12.2	30	5	12.2
	計	9	33.9	90	15	33.9
鶏	成	9	47	80	30	47
	仔	9	30	60	10	30
	計	9	77	130	40	77

6. 植物


作物名	所有戸数	所有戸数当平均	最高	最低	平均
コーヒー	8	8,575本	15,000	5,000	7,622
柑 橘	1	15	—	—	2

7. 現金収入

(Ncr\$ 1Ncr=133円)

	収入実績戸数	収入実績戸数当平均	最高	最低	平均	割合(%)
農業粗収入	9	5,772	10,850	2,100	5,772	85.4
農外収入	0	—	—	—	—	0
借入金等	6	1,483	2,000	500	989	14.6
計	9	6,761	12,450	3,850	6,761	100.0

各収入のしめる割合

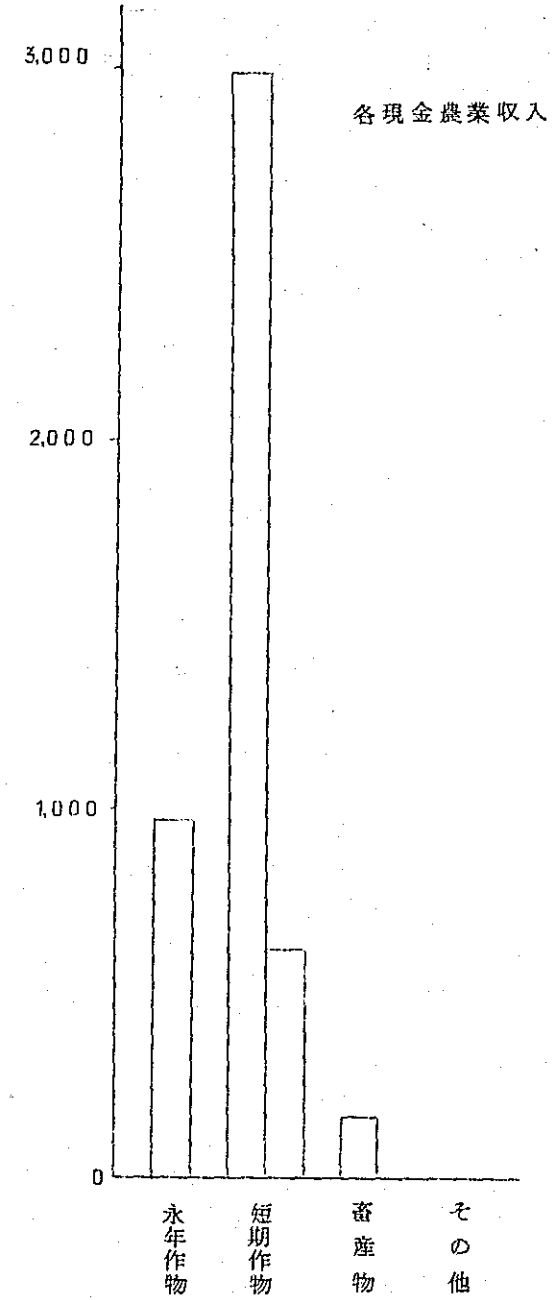
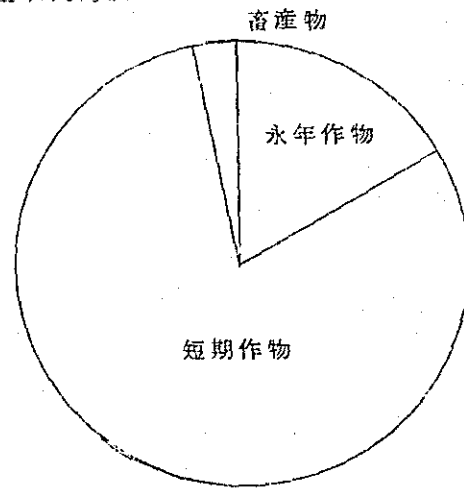


8. 農業租収入

(No. \$ 1 No. = 133円)

		収入実績 戸数	収入実績戸数 当平均	最 高	最 低	平 均	割 合(%)	現金租収入 中の割合(%)
現金農業租収入	永年作物	7	1,250	5,000	100	972	15.1	16.8
	短期作物	9	4,633	10,850	1,800	4,633	72.2	80.3
	畜産物	1	1,500	—	—	167	2.6	2.9
	その他	0	—	—	—	—	0	0
	計	9	5,772	10,850	2,100	5,772	89.9	100.0
期末未収販売代金		4	1,450	2,100	1,000	645	10.1	
非現金農業租収入	農事用自家消費	0	—	—	—	—	0	
	家計用自家消費	0	—	—	—	—	0	
	動・植物増加額	0	—	—	—	—	0	
	計	0	—	—	—	—	0	
計		9	6,417	11,850	3,250	6,417	100.1	

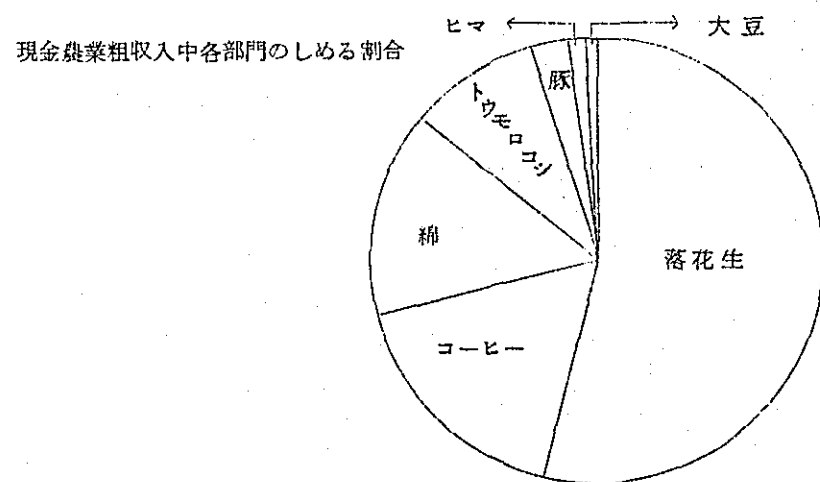
現金農業租収入内訳



9 部門別現金収入

(Ncr\$ 1Ncr\$=133円)

作物名	生産戸数	作付本数				作付面積				年間収量				年間販売量				年間売上高				
		生産戸数 当平均	最高	最低	平均	生産戸数 当平均	最高	最低	平均	生産戸数 当平均	最高	最低	平均	生産戸数 当平均	最高	最低	平均	生産戸数 当平均	最高	最低	平均	割合 (%)
永年作物	7	8,540																				
コーヒー	7	8,540	15,000	5,000	6,645					6,064	30,000	300	4,717	6,064	30,000	300	4,717	1,250	5,000	100	972	16.8
短期作物	9																					
落花生	9									24,656	60,000	9,400	24,656	24,656	60,000	9,400	24,656	3,111	7,500	1,500	3,111	53.9
棉	6																	1,308	2,150	300	872	15.1
ヒマ	2					2.00	3.0	1.0	0.44	550	700	400	122	550	700	400	122	325	400	250	72	1.2
トウモロコシ	6																	766	1,500	150	511	8.9
大豆	1					2.00			0.22	3,000			333	3,000			333	600			67	1.2
畜産物	1																	1,500			167	2.9
豚	1																	1,500			167	2.9
その他	0																					0
計	9																	5,772	10,850	2,100	5,772	100.0

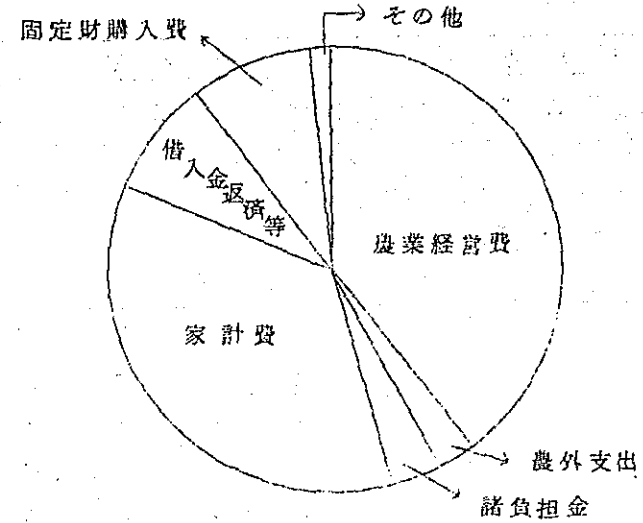


10. 現金支出

(Ncr\$ 1Ncr=133円)

	支出実績 戸数	支出実績戸数 当平均	最 高	最 低	平 均	割 合(%)
農業経営費	9	2,287	4,200	1,320	2,287	39.8
農外支出	7	196	700	30	152	2.6
諸負担金	9	198	550	80	198	3.5
家計費	9	2,049	4,620	895	2,049	35.7
固定財購入費	2	2,200	3,500	900	489	8.5
借入金返済等	8	564	900	150	502	8.7
その他	5	126	200	50	70	1.2
計	9	5,747	12,170	3,315	5,747	100.0

各支出のしめる割合

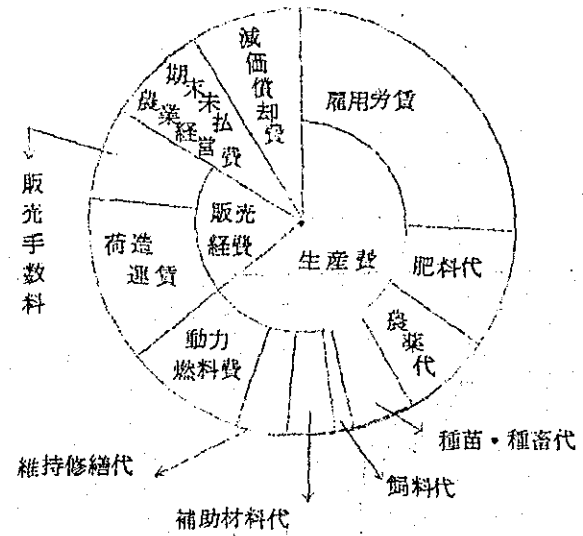


11. 農業経営費

(Ncr\$ 1Ncr=133円)

		支出実績 戸数	支出実績戸数 当平均	最 高	最 低	平 均	割 合(%)
現金 農業 経営 費	雇用労賃	9	711	1,300	400	711	26.0
	肥料代	7	307	800	150	239	8.8
	農薬代	9	195	500	100	195	7.1
	種苗・種畜代	8	134	200	50	119	4.4
	飼料代	1	300	—	—	33	1.2
	補助材料代	4	225	400	50	100	3.7
	維持・修繕代	5	194	300	150	108	4.0
	借地料	0	—	—	—	—	0
	機械器具借料	0	—	—	—	—	0
	動力・燃料費	9	249	450	150	249	9.1
	計	9	1,754	3,300	1,030	1,754	64.3
	販売経費	9	342	600	80	342	12.5
	荷造・運賃	9	191	400	60	191	7.0
	販売手数料	9	533	1,000	140	533	19.5
計	9	2,287	4,300	1,320	2,287	83.8	
期末未払農業経営費	6	327	1,200	120	218	8.0	
減価償却費	9	225	450	60	225	8.2	
自給評価額	0	—	—	—	—	0	
計	9	2,730	5,850	1,500	2,730	100.0	

農業経営内訳

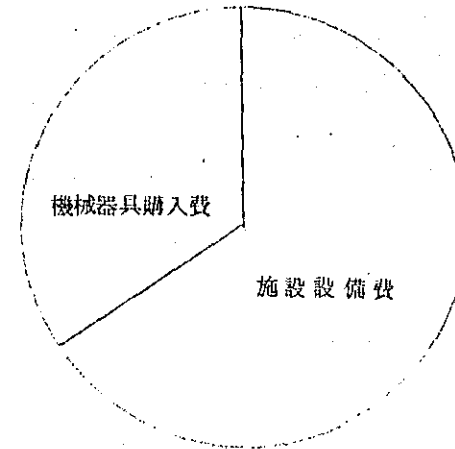


1.2 固定財購入費

(Ncr\$ 1Ncr=133円)

	購入実績戸数	購入実績戸数当平均	最高	最低	平均	割合(%)
土 費	0	-	-	-	-	0
動物・植物購入費	0	-	-	-	-	0
施設設備費	2	1,450	2,500	400	322	65.8
機械器具購入費	2	750	1,000	500	167	34.2
計	2	2,200	3,500	900	489	100.0

固定財購入費内訳

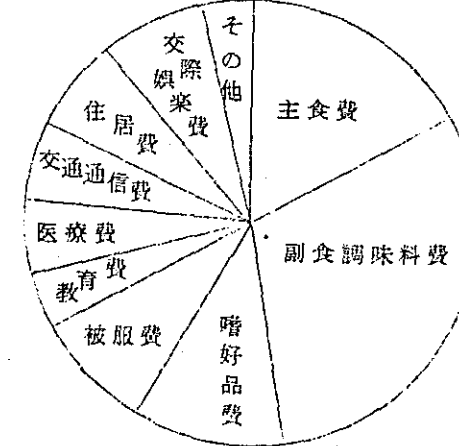


1.3 家計費

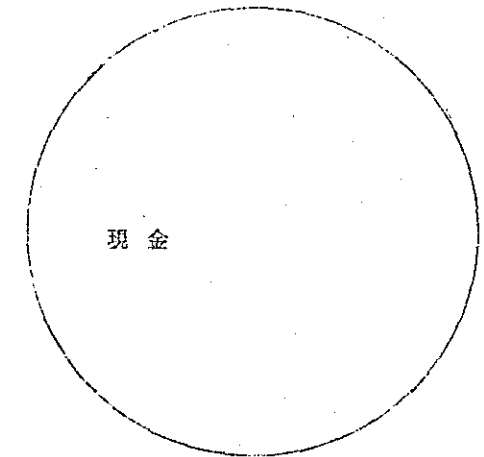
(Ncr\$ 1Ncr=133円)

主 費		支出実績戸数	支出実績戸数当平均	最高	最低	平均	割合(%)
現金 家計	主食費	9	342	500	130	342	16.7
	副食調味料費	9	628	1,100	300	628	30.6
	嗜好品費	9	225	400	60	225	11.0
	被服費	9	173	600	50	173	8.4
	教育費	9	81	300	15	81	4.0
	医療費	9	113	500	30	113	5.5
	交通通信費	9	117	200	50	117	5.7
	住居費	9	133	320	45	133	6.5
	交際娯楽費	9	160	530	90	160	7.8
	その他	8	86	300	20	77	3.8
計	9	2,049	4,620	895	2,049	100.0	
臨時家計費		0	-	-	-	-	0
計		9	2,049	4,620	895	2,049	100.0
自給評価額		0	-	-	-	-	0
計		9	6,417	11,850	3,250	6,417	100.0

現金家計費内訳



現金家計と自給の割合



14. 經營成果

(Ncr\$ 1Ncr=133円)

經營成果		実戸数	実績戸数 当平均	最 高	最 低	平 均
現金	農業所得	9	3,485	6,550	660	3,485
	農業所得	9	3,687	6,000	1,510	3,687
現金	農外所得	7	△ 196	△ 30	△ 700	△ 152
現金	農家所得	9	3,333	5,900	560	3,333
	農家所得	9	3,535	5,730	1,410	3,535
現金	農家經濟余剰	9	1,086	3,530	△ 1,155	1,086
	農家經濟余剰	9	1,288	3,140	△ 305	1,288
現金	農家純余剰	9	1,014	3,530	△ 1,870	1,014
	農家純余剰	9	1,216	3,385	△ 320	1,216

15. 經營成果総括

(現地貨 Ncr\$ 邦貨千円 1Ncr=133円)

収入部門			支出部門			成果部門		
項 目	現地貨	邦 貨	項 目	現地貨	邦 貨	項 目	現地貨	邦 貨
現金 農業租収入	5,772	768	現金 農業經營費	2,287	304	現金 農業所得	3,485	464
農業租収入	6,417	853	農業經營費	2,730	363	農業所得	3,687	490
農外収入	0	0	農外支出	152	20	農外所得	△ 152	△ 20
			現金 家計費	2,049	273	現金 農家所得	3,333	443
			家計費	2,049	273	農家所得	3,535	470
			諸負担金	198	26			
						現金 農家經濟余剰	1,086	144
						農家經濟余剰	1,288	171
借入金等	989	132	借入金返済等	502	67			
			固定財購入費	489	65			
			その他	70	9			
現金 総収入	6,761	899	現金 総支出	5,747	764	現金 農家純余剰	1,014	135
総収入	7,406	985	総支出	6,190	823	農家純余剰	1,216	162

16. 農家経済分析指数

(1 Nor=133円)

エンゲル係数	47%
副食費の割合	53%
文化費の割合	17%
平均消費性向	0.65
農業の家計充足度	170%
農家所得構成	1.04
農業従事者一人当農業所得	615 Nor
一人当家計費	336 Nor
農業扶養力	1.83
農業従事者一人当耕地面積	5.05 ha
Ha当投下物財費	34 Nor
Ha当投下労賃	23 Nor
土地生産性	212
商品化率	90%
農業所得率	57%
農業従事者一人当資本装備	3,621 Nor
農業従事者一人当農機具装備	510 Nor
Ha当農業資本額	718 Nor
資本生産性	0.30 Nor
食物自給率	0%
飼料自給率	0%

農家別一覽表 I

総合 評点	農家 番号	入 年	植 月	家 族 数	農 業 従 事 者 数	換 算 勞 働 人 数	耕 地 面 積				
							田	畑	樹 園 地	採 牧 草 地	計
上	1	1958.9		5人	5人	3.7人	0 ^{ha}	3.7	10.0	7.5	21.2
◇	2	1962.6		8	8	7.0	0	72.0	5.0	0	77.0
◇	3	1960.11		8	8	7.6	0	0	3.6	0	3.6
◇	4	1958.9		8	7	6.1	0	30.0	0	2.5	32.5
中	5	1958.10		4	4	2.8	0	0	11.2	1.5	12.7
下	6	1958.8		5	5	4.0	0	7.0	9.0	12.0	28.0
◇	7	1959.8		6	6	5.2	0	7.5	7.5	2.5	17.5
◇	8	1959.8		5	5	4.4	0	12.5	7.5	5.0	25.0
◇	9	1958.9		6	6	4.1	0	5.0	12.5	5.0	22.5

農家別一覽表 II

(Ncr \$ 1 Ncr = 133円)

農家 番号	固 定 資 産						流 動 資 産		そ の 他 の 資 産			資 産 計	借 入 金		
	土 地	建 物	農 機 具	動 物	植 物	計	肥 料・農 薬・飼 料等	未 処 分 農 産 物	現 金 預 貯 金	計	長 期		短 期	計	
1	16,100	2,000	3,500	950	10,000	32,550	1,500	2,500	1,200	2,700	37,750	1,500	0	1,500	
2	9,700	3,100	15,500	600	7,000	35,900	300	0	450	450	36,650	1,500	1,200	2,700	
3	4,100	1,200	3,700	1,000	9,000	19,000	200	3,000	600	3,600	22,800	500	0	5,500	
4	7,400	1,500	1,500	900	0	11,300	0	0	400	400	11,700	2,500	0	2,500	
5	2,700	600	500	1,650	9,000	14,450	500	1,300	400	1,700	16,650	2,000	900	2,900	
6	9,100	1,100	1,600	1,080	22,010	34,890	500	1,500	0	1,500	36,890	3,000	500	3,500	
7	4,500	900	300	400	10,000	16,100	200	0	450	450	16,750	500	1,000	1,500	
8	3,600	900	350	500	10,000	15,350	100	500	300	800	16,250	900	500	1,400	
9	4,500	1,000	600	1,200	5,000	12,300	400	500	400	900	13,600	1,500	500	2,000	

農家別一覽表 III

(Ncr \$ 1 Ncr = 133円)

農家 番号	現 金 収 入																
	収 入 部 門				支 出 部 門								経 営 成 果 部 門				
	農 業 租 収 入	農 外 収 入	借 入 金 等	計	農 業 経 営 費	農 外 支 出	家 計 費	諸 負 担 金	借 入 金 返 済 等	固 定 財 購 入	そ の 他	計	農 業 所 得	農 外 所 得	農 家 所 得	農 家 経 済 余 剰	農 家 純 余 剰
1	6,900	0	1,000	7,000	2,570	150	2,550	300	700	3,500	0	9,770	4,330	△ 150	4,180	1,330	△ 1,870
2	9,300	0	0	9,300	3,250	150	2,260	150	800	0	180	6,790	6,050	△ 150	5,900	3,490	2,510
3	8,300	0	0	8,300	2,750	0	1,870	150	0	0	0	4,770	5,550	0	5,550	3,530	3,530
4	10,850	0	1,600	12,450	4,300	700	4,620	550	900	900	200	12,170	5,550	△ 700	5,850	680	280
5	2,100	0	2,000	4,100	1,440	100	1,515	200	150	0	100	3,505	660	△ 100	560	△ 1,155	595
6	3,550	0	1,800	5,350	1,600	200	895	120	400	0	100	3,315	1,950	△ 200	1,750	635	2,035
7	4,350	0	0	4,350	1,920	30	1,645	80	345	0	0	4,020	2,430	△ 30	2,400	475	330
8	3,350	0	500	3,850	1,320	40	1,460	80	500	0	50	3,450	2,030	△ 40	1,990	50	400
9	3,250	0	2,000	5,250	1,430	0	1,630	150	720	0	0	3,930	1,820	0	1,820	40	1,320

農家別一覽表 IV

(Ncr\$ 1Ncr=133円)

農家部門	総 収 入									自 家 消 費 用 生 産 物					
	収入部門		支出部門			成果部門				農事用自家消費		家計用自家消費			評価額計
	農業租収入	収入計	農業経営費	家計費	支出計	農業所得	農家所得	農家経済余剰	農家純余剰	生産物	評価額	出産物	評価額		
1	9,000	10,000	3,120	2,550	10,320	5,880	5,730	2,880	△ 320		0		0	0	
2	9,300	9,300	3,600	2,260	7,140	5,700	5,550	3,140	2,160		0		0	0	
3	8,300	8,300	3,200	1,870	5,220	5,100	5,100	3,080	3,080		0		0	0	
4	11,850	13,450	5,850	4,620	13,720	6,000	5,300	130	△ 270		0		0	0	
5	3,300	5,300	1,790	1,515	3,855	1,510	1,410	△ 305	1,445		0		0	0	
6	5,050	6,850	1,750	895	3,465	3,300	3,100	2,085	3,385		0		0	0	
7	4,350	4,350	2,180	1,645	4,280	2,170	2,140	415	70		0		0	0	
8	3,350	3,850	1,500	1,460	3,630	1,850	1,810	270	2,220		0		0	0	
9	3,250	5,250	1,580	1,630	4,080	1,670	1,670	△ 110	1,170		0		0	0	

農家別一覽表 V

(Ncr\$ 1Ncr=133円)

農家番号	農 産 物 年 間 売 上 順 位												農 産 物 作 況										目 標 経営型態									
	1 位				2 位				3 位				4 位				作 況					販 売 量					価 格					
	産物名	年間販売量	年間売上高	%	産物名	年間販売量	年間売上高	%	産物名	販売量	売上高	%	産物名	販売量	売上高	A	B	C	D	E	A	B		C	D	E	A	B	C	D	E	
1	落花生	17,000 kg	2,400	35	棉	—	1,800	26	トウモロコシ	—	1,500	22	コーヒ	2,500 kg	1,200																コーヒ作	
2	落花生	60,000 kg	6,500	70	棉	13,000 kg	1,500	16	コーヒ	7,000 kg	1,300	14																		コーヒ作、 養豚		
3	コーヒ	30,000 kg	5,000	60	落花生	13,000 kg	1,800	22	豚	—	1,500	18																	養豚			
4	落花生	60,000 kg	7,500	69	棉	9,000 kg	2,150	20	トウモロコシ	5,000 kg	1,200	11																	肉牛			
5	落花生	9,500 kg	1,500	71	大豆	3,000 kg	600	29																					コーヒ作			
6	落花生	19,000 kg	2,200	62	トウモロコシ	—	600	17	ヒマ	700 kg	400	11	コーヒ	450 kg	350														コーヒ作			
7	落花生	14,000 kg	1,800	51	棉	4,000 kg	1,500	34	トウモロコシ	1,500 kg	550	13	コーヒ	1,700 kg	500														コーヒ作、 養豚			
8	落花生	20,000 kg	2,500	75	棉	2,100 kg	600	18	トウモロコシ	400 kg	150	4	コーヒ	300 kg	100														コーヒ作			
9	落花生	4,400 kg	1,800	55	トウモロコシ	2,500 kg	600	18	棉	600 kg	300	9	コーヒ	500 kg	300														コーヒ作			

農家別一覽表 VI

農家番号	建物施設 ()内 m ²					計	大農機具 ()内 所有数量	動物		植 物	
	住宅	畜舎	鶏舎	収納者	その他			(成)成畜	(仔)仔畜	(成)成木	(未)未成木
1	2 (72)			1 (36)		3 (108)	発動機 (1)	豚 (成)20(仔)10	コーヒー (未)8,000		
2	8 (530)			3 (70)		11 (600)	トラック トラクター (1) (1)	豚 (成)30(仔)10	コーヒー (未)5,000		
3	2 (150)			1 (100)		3 (250)	精米機 発動機 脱穀機 (1) (1) (1)	豚 鶏 (成)60(仔)30 (成)40(仔)50	コーヒー (未)15,000		
4	5 (250)			1 (74)		6 (324)		豚 鶏 (成)10(仔)5 (成)50(仔)20			
5	1 (63)			1 (27)	1 (20)	3 (110)		豚 鶏 (成)20(仔)10 (成)80(仔)50	コーヒー 8,800		
6	1 (54)			3 (100)		4 (154)		豚 鶏 (成)15(仔)10 (成)50(仔)20	コーヒー (成)9,300		
7	5 (81)	3 (310)		2 (63)		10 (454)		豚 鶏 (成)10(仔)10 (成)30(仔)40	コーヒー 7,000		
8	2 (72)			1 (36)		3 (108)		豚 鶏 (成)20(仔)10 (成)50(仔)10	コーヒー 7,500		
9	2 (96)			3 (64)		5 (160)		豚 鶏 (成)10(仔)15 (成)50(仔)50	コーヒー (未)8,000		

農家別農家経済分析指数一覽表

(Ncr\$ 1Ncr=133円)

農家番号	エンゲル係	副食費の割合	文化費の割合	平均消費性	農業家計充足度	農家所得構成 (農業/農家)	農業従事者 1人当農業所得	1人当家計費	農業力	農業従事者 1人当耕地面積
1	47%	48%	12%	0.66	170%	1.03	1,176 Ncr	510 Ncr	2.31	4.24 ha
2	58	50	12	0.39	260	1.03	713	283	2.52	11.00
3	48	42	11	0.35	297	1.00	638	234	2.73	4.50
4	34	56	29	0.87	142	1.13	857	258	3.32	4.64
5	50	42	16	4.21	44	1.07	378	379	1.00	3.18
6	48	61	20	0.55	218	1.04	660	179	3.69	5.60
7	16	58	14	0.71	148	1.01	362	274	1.32	2.92
8	53	64	17	0.76	139	1.02	370	292	1.27	5.00
9	55	57	11	0.98	112	1.00	278	272	1.02	3.75

ha 当投下物財費	ha 当投下労賃	土地生産性	商品化率	農業所得率	家族農業従事者 1人当資本装備	家族農業従事者 1人当農機具装備	ha 当農業資本額	資本金生産性	食料自給率	飼料自給率
55 Ncr	28 Ncr	425 Ncr	100%	65%	6,810 Ncr	700 Ncr	1,606 Ncr	0.26 Ncr	0%	—%
24	8	121	100	61	4,525	1,938	470	0.26	0	—
40	17	231	100	61	2,400	463	533	0.43	0	0
62	40	365	100	51	1,614	214	348	1.05	0	—
51	39	260	100	46	3,738	125	1,177	0.22	0	—
13	29	180	100	65	7,078	320	1,264	0.14	0	—
39	63	249	100	50	2,717	50	931	0.27	0	—
41	20	134	100	55	3,090	60	618	0.22	0	—
31	18	144	100	51	2,117	100	564	0.26	0	—