

業務資料 No. 108

保存資料
営農課

取扱注意

昭和42年度


移住地農家経営調査報告書

(簡易調査)

リオ・デ・ジャネイロ 支部
ポルト・アレグレ

昭和44年12月

海外移住事業団



国際協力事業団	
受入 月日 '84.9.13	2703
登録No. 14888	81.7
	EM

ま え が き

海外移住実務にたずさわる我々は、移住者の実態を計数的に把握することの必要性を常に痛感してきた。

特に農業移住者の経営実態を明確に把握することは、営農計画・営農指導の基礎資料として欠くことの出来ないものである。


本報告書はこのような問題解決の端緒として昭和37年以来継続して行なわれてきた各移住地農家経済調査の42年度リオ・デ・ジャネイロ、ポルトアレグレ支部分を、農家経営の実例表示の意図から調査対象農家の各農家別経営実態を中心にとりまとめたものである。

なお、報告書内容については、基礎データの表示のみにとどめたが、今後年度別推移等を順次とりまとめて説明文を付し報告して行く予定である。

本調査については、漸次改善を計っているが、調査対象・調査方法・集計方法等に未だ種々の問題点をかかえており、本報告書の内容にも多少疑問点があるかと思われるが、本報告書は44年3月に刊行した42年度分の追録編であり集計方法、掲載各表の様式は各移住地の比較検討上、前編のものをそのまま踏襲した。

昭和44年12月

営 農 課 長



例 言

1. 調査目的

農業移住者の農家経営の実態ならびに推移を定期的、継続的に調査分析し現地においては、個々農家および、その移住地の営農計画・指導の基礎的資料として、本部においては、各移住地の比較検討、総合的な移住地経営の方針樹立ならびに移住希望者の啓発資料とする。

2. 調査対象

戦後の主要な集団移住地を調査地区とし、それぞれの調査地区居住の邦人農家を調査対象とした。

3. 調査対象農家数および対象農家抽出方法

原則として調査地区の農家戸数による下記の抽出基準によって、調査対象農家数を決定し、標本抽出方法は単純無作為抽出方法をとっているが、種々の現地事情に鑑み、調査対象農家数の決定、調査農家の決定とも、現地調査員の適切な裁量にまかせた。

調査標本抽出基準

30戸以下	全戸数
31戸～50戸	3/4以上
51戸～150戸	1/2 "
151戸以上	1/3 "

4. 調査方法

海外移住事業団、営農指導関係職員職員による戸別訪問聴取調査

5. 調査対象期間、調査時点、調査実施日、調査移住地総戸数、調査戸数

移住地名	総戸数	調査戸数	調査対象期間	調査時点	調査実施日
フンジャー	42	37	42年1月1日～42年12月31日	42年12月31日	43年1月
ラーモス	23	17	42年4月1日 43年3月31日	43年3月31日	43年3月
イタチ	7	7		"	"

(注) イタチ移住地は対象農家の大部分が調査対象期間内(昭和42年4月1日～昭和43年3月31日)に現地入植しているため同移住地における1年間の営農実績はない。

しかし、家族構成及び静態計算(資産・負債状況)は当該移住地入植後の調査時点における現況として、また動態計算(経営収支等)は各農家の経営状況をみる意味で入植以前の最も近い1年間の実績を計上し、参考までに記載した。

なお、入植以前の状況は次表のとおりである。

農家番号	前住地	形態
1	グラバタイ(ポルトアレグレ近郊)	借地農
2	"	"
3	"	"
4	"	自作農
5	リベイラ(ウルグアイ)	借地農
6	グラバタイ(ポルトアレグレ近郊)	自作農
7	"	"

6. 貨幣の表示

本報告書内の金額は全て、現地貨にて表示してある。

邦貨換算率は調査時点における為替レートにもとづいて算出し各ページに表示した。

7. 平均値の表示

(1) 平均……調査票にあらわれた数値を調査戸数により、単純算術平均にしたもので、本報告書内では「平均」の用語で表示してある。

(2) 戸数当平均……この平均値とは家計費、農業経営費、年間収量、年間売上高等において実際に各々の所有、または実績のあった戸数により単純算術平均したものをいう。

8. 各表示項目の説明

(1) 家族人数

同一経済内にある家族・同居人の人数である。

ただし同居人のうち賃金を支払っている者についてはこの中に含まない。

(2) 農業従事者数

上記家族のうち専従、補助のいかんを問わず、農業従事者の人数を示す。

(3) 換算労働人数

稼働力を示すもので農業従事の専従の割合、本人の能力を考慮して、換算した人数であるが、例外的なものを除いては、下表の換算率を用いて計算してある。

年 令	男	女
～ 5	0	0
6 ～ 14	0.3	0.3
15 ～ 19	0.8	0.8
20 ～ 29	1.0	0.8
30 ～ 59	1.0	0.8
60 ～	0.6	0.4

(4) 土 地

地権の獲得地・未獲得地にかかわらず、農家の所有地を地目別に分類表示してある。なお、借地についても、地目別に分類し、この中に含めて表示してある。

(5) 資 産

調査時点における評価額により表示してある。

土地の評価額が「0」となっているのは地権未獲得地のゆえである。

(6) 負 債

調査時点における負債額を借入金、土地代残額、未払経費期末残額に分類し、表示してある。

(7) 現金収入

各農家の現金による収入を農業租収入・農外収入・借入金等に分類し、表示してある。なお、借入金等の中には借入金・貸付返済金・固定財販売収入・被贈扶助等が含まれる。これは全て現金で扱っている。

(8) 現金支出

各農家の現金による支出を、農業経営費・農外支出・諸負担金・家計費・固定財購入費・借入金返済等・その他分類し表示してある。

なお、借入金返済等の中には、借入金返済・借入金利息が含まれている。

(9) 農業租収入

調査対象期間内の現金農業租収入（販売収入）、期末未収販売代金、農事用自家消費収入、家計用自家消費収入、動植物増加額等を含めた農畜産物による収入を表示してある。

(10) 農外収入

調査対象期間内の農業以外の事業からの現金収入を合算して表示してある。

なお、当収入は全て現金収入として扱っている。

(11) 農外支出

上記農外収入を得るために要した諸経費を合算して表示してある。

なお、当支出は全て現金で扱っている。

(12) 農業経営費

調査対象期間内の農業租収入を得るための経営費（現金農業経営費、減価償却費、農事用飼料材料見積額）が表示されている。ただし、この中には家族労賃の換算見積額は含まれていない。

(13) 現金農業経営費

上記農業経営費のうち現金による支出額が表示されている。

(14) 固定財購入費

調査対象期間内の固定財（農事用・農外内および家事用）所有のために支出した金額が表示してある。この中には購入金額、過年度からの年賦支払い金共同購入負担金、固定財の大修理用経費が含まれている。

なお、当支出は全て現金で扱っている。

(15) 諸負担金

調査対象期間内に支払われた諸税金・組合費・寄附金等の合算額が表示してある。

(16) 家 計 費

調査対象期間内に現金により支払われた家計費と調査対象期間内の自家生産物のうち家計用に使用された見積評価額（家計用食料材料見積額）とにより表示されている。

(17) 農業所得、現金農業所得

農業経営を通じて得た調査対象期間内の総合報酬であり、次式により算出する。なお、当所得は現金収支による現金農業所得（名目所得）と現金、非現金とを合わせた総収支による農業所得（実質所得）とにより表示してある。

$$\text{農業所得} = \text{農業租収入} - \text{農業経営費}$$

$$\text{現金農業所得} = \text{現金農業租収入} - \text{現金農業経営費}$$

（注）現金農業所得と農業所得との関係において後者が必ずしも前者より多くない場合がある。

これは減価償却費が現金で支出されないため、農業経営費に計上し、現金農業経営費には計上していないため、これが特に多い場合には上記のようなことが起り得るのである。

(18) 現金農外所得

農業以外の事業を通じて得た調査対象期間内の総合報酬であり、次式により算出する。なお、当所得は全て、現金収支として取扱っているため現金農外所得しか表示していない。

$$\text{現金農外所得} = \text{農外収入} - \text{農外支出}$$

(19) 農家所得, 現金農家所得

農家の農業, 農外の経営を通じて得た調査対象期間内の総合報酬であり次式により算出する。

なお, 当所得も名目所得である現金農家所得と実質所得である農家所得とにより表示してある。

$$\text{農家所得} = \text{農業所得} + \text{現金農外所得}$$

$$\text{現金農家所得} = \text{現金農業所得} + \text{現金農外所得}$$

(20) 農家経済余剰, 現金農家経済余剰

農家所得より, 農家を企業単位と考えた場合, 農家経営に必要な経費である諸負担金・家計費を差引いた額で表示しており, 調査対象期間内の農家経営による余剰または欠損を示し, 当余剰によって, 農家経営の黒字, 赤字を判別することが出来る。なお当余剰も, 名目上の余剰である現金農家経済余剰と実質上の余剰である農家経済余剰とが表示してある。

$$\text{農家経済余剰} = \text{農家所得} - (\text{諸負担金} + \text{家計費})$$

$$\text{現金農家経済余剰} = \text{現金農家所得} - (\text{諸負担金} + \text{家計費})$$

(21) 農家純余剰, 現金農家純余剰

調査対象期間内における, 農家の最終的な余剰または欠損を示し, 次式により算出される。

$$\text{農家純余剰} = \text{総収入} - \text{総支出}$$

$$\text{現金農家純余剰} = \text{現金総収入} - \text{現金総支出}$$

(22) 農産物販売順位

調査対象期間内における生産農産物を売上金額順位に配列表示してある。販売量とは売上高に見合う販売量であり「%」は現金農業粗収入中にしめる各農産物売上金額の割合である。

(23) 農産物作況

調査対象期間内における各農家の農産物の収量(作況)・販売量・販売単価(価格)の状況をA・B・C・D・Eの5段階に階級分けし表示してある。

各項目の5階級とは以下のごときである。なお, これらの階級付は平均作の状況を基準としている。なお○は生産物を示し△は全般的なものを示す。

作 況	販売量	価 格
A きわめて良い	A きわめて多い	A きわめて高い
B 良 い	B 多 い	B 高 い
C 同 じ	C 同 じ	C 同 じ
D 悪 い	D 少 ない	D 安 い
E きわめて悪い	E きわめて少ない	E きわめて安い

(24) 目標経営形態

各農家の目標(希望)とする経営形態を表示してある。

(25) 年間収量

調査対象期間における農産物収量を表示してある。

(26) 年間販売量

今年度生産物・過年度生産物のいかなを問わず, 調査対象期間内の販売量を表示してある。

(27) 年間売上高

上記年間販売量に見合う売上高が表示してある。

(28) 農家経済分析指数

イ. エンゲル係数(%)

生活水準測定の数値であり, 一般にこの数値が低いほど生活水準は高いとされている。

$$\text{エンゲル係数} = \frac{\text{主食費} + \text{副食費}}{\text{現金家計費}} \times 100$$

ただし主食・副食費の中には自給見積額は含まない。

ロ. 副食費の割合(%)

生活水準測定の数値であり, 現金家計費の飲食関係のうち, 副食費のしめる割合をみる。一般にこの数値が高いほど生活水準, 特に食生活の水準は高いとされている。

$$\text{副食費の割合} = \frac{\text{副食費}}{\text{主食費} + \text{副食費} + \text{嗜好品費}} \times 100$$

ただし主食・副食・嗜好品費の中には自給見積額は含まない。

ハ. 文化費の割合(%)

生活水準測定の数値であり, 現金家計費のうち, 文化費のしめる割合をみる。一般にこの数値が高いほど生活水準が高い。

$$\text{文化費の割合} = \frac{\text{医療費} + \text{教育費} + \text{交際娯楽費}}{\text{現金家計費}} \times 100$$

ニ. 平均消費性向率

一定所得に対する消費向の割合を示す数値であり一般にこの数値が高いほど, その日暮しの傾向が強く, 低いほど貯蓄性が高いとされている。

$$\text{平均消費性向率} = \frac{\text{現金家計費}}{\text{可処分所得}(\text{現金農家所得} - \text{諸負担金})}$$

ホ. 農業の家計充足度(%)

農業所得によって家計費をどの程度満し得るかを示す指数であり、この指数が100%以下の農家では、農業所得だけでは家計費すら満し得なかったことを意味する。

$$\text{農業の家計充足度} = \frac{\text{現金農業所得}}{\text{現金家計費}} \times 100$$

ヘ. 農家所得構成率

調査対象期間内の農家の所得が農業・農外のどちらに依存していたかを見る指数である。

$$\text{農家所得構成率} = \frac{\text{農業所得}}{\text{農家所得}}$$

ト. 農業従事者一人当農業所得

専従、補助のいかんを問わず農業従事者一人が調査期間内に得た農業所得を示す。

$$\text{農業従事者一人当農業所得} = \frac{\text{農業所得}}{\text{農業従事者数}}$$

チ. 一人当家計費

消費能力にかかわらず、調査対象期間内に家族一人が消費した家計費を示す。

$$\text{一人当家計費} = \frac{\text{家計費}}{\text{家族人数}}$$

リ. 農業扶養力

農業従事者一人の農業所得によって農業従事者自身をも含めて家族何人を扶養し得るかを示す。もしこの数値が1以下を示す場合は、農業よりの所得では農業従事者が自分自身をも扶養出来ないことを意味する。

$$\text{農業扶養力} = \frac{\text{農業従事者一人当農業所得}}{\text{一人当家計費}}$$

ヌ. 農業従事者一人当耕地面積

調査時点における農業従事者一人当りの耕作地面積

$$\text{農業従事者一人当耕地面積} = \frac{\text{耕地面積}}{\text{農業従事者数}}$$

ル. ha当投下物財費

耕地面積単位当りに投下した物財費をみ、この数値によりその農家の効率算出の基礎とする。

$$\text{ha当投下物財費} = \frac{\text{現金農業経営費} - (\text{雇用労賃} + \text{借地料})}{\text{耕地面積}}$$

ヲ. ha当投下労賃

耕地面積単位当りに投下した雇用労賃をみる。

$$\text{ha当投下労賃} = \frac{\text{雇用労賃}}{\text{耕地面積}}$$

ワ. 土地生産性

$$\text{土地生産性} = \frac{\text{農業粗収入}}{\text{耕地面積}}$$

カ. 商品化率

調査対象期間内における農業生産物のうち商品化した割合をみる指数であり、一般にこの指数が高いほど企業化した農家であり逆にこの指数が低い農家ほど自給自足的な農家といえる。

$$\text{商品化率} = \frac{\text{現金農業粗収入}}{\text{農業粗収入}} \times 100$$

キ. 農業所得率

調査対象期間内における農業経営の結果、農業粗収入のうち、純益つまり農業所得となった割合を示す。一般にこの割合が高いほど経営効率が高いといわれる。

$$\text{農業所得率} = \frac{\text{農業所得}}{\text{農業粗収入}} \times 100$$

ク. 農業従事者一人当資本装備

専従補助のいかんを問わず、家族内の農業従事者に対する農業資本の集約度をみる指数である。

$$\text{農業従事者一人当資本装備} = \frac{\text{固定資本} + \text{流動資本}}{\text{農業従事者数}}$$

ケ. 農業従事者一人当農機具装備

上記資本装備中、特に農機具装備の集約度をみる指数である。

$$\text{農業従事者一人当農機具装備} = \frac{\text{農機具評価額}}{\text{農業従事者数}}$$

コ. ha当農業資本額

耕地面積単位当りの農業資本の集約度をみる指数である。

$$\text{ha 当農業資本額} = \frac{\text{固定資本} + \text{流動資本}}{\text{耕地面積}}$$

ツ. 資本生産性

投下資本の生産性を比較する指数である。

$$\text{資本生産性} = \frac{\text{農業粗収入}}{\text{固定資本} + \text{流動資本}}$$

ネ. 食物自給率

調査対象期間内の家計消費中、食物（主食・副食）における自給の割合を示す。この割合が高いほど自給自足的傾向が強い。

$$\text{食物自給率} = \frac{\text{自給評価額}}{\text{主食（現金）} + \text{副食（現金）} + \text{自給評価額}} \times 100$$

ナ. 飼料自給率


調査対象期間内の自給飼料が同期間中の総投下飼料中にしめる割合により自給飼料と購入飼料との比を知ることができる。

$$\text{飼料自給率} = \frac{\text{自給飼料評価額}}{\text{購入飼料} + \text{自給飼料評価額}}$$

(注) ① 算出不可能または算出に意味のない場合は「-」で表示してある。

② 「農家経済分析指数」における各数値は算出の基礎となる数値の「平均」値を用いて算出したもので「農家別経済一覧表」の各分析指数の平均値ではない。

フ ン シ ャ ー ル 移 住 地



1. 家族人数・土地面積

(単位 ha)

農家 番号	経過 年月	携行資金 (円)	家族 人数 (人)	農業換算 労働人数 (人)	開 墾 地										未 開 墾 地 (含利用不能地)	所有地計	借 地 計	
					耕 地					耕 地 外								開墾地計
					田	畑	樹園地	採牧草地	小 計	放牧地	植林地	宅 地	廃耕地	小 計				
1	6.6	100,000	4	3.6	0	4.0	7.0	0	11.0	0	0	1.5	0	1.5	12.5	0	12.5	0
2	6.0	60,000	4	1.8	0	2.0	4.0	0	6.0	0	0	1.0	0	1.0	7.0	3.5	10.5	0
3	6.4	400,000	5	2.3	0	0	5.0	0	5.0	0	0	3.0	0	3.0	8.0	1.5	9.5	0
4	6.5	120,000	3	2.1	0	4.5	1.0	1.0	6.5	0	0	2.5	0	2.5	9.0	4.0	13.0	0
5	6.5	1,000,000	5	2.0	0	2.0	0	0	2.0	0	0	3.0	0	3.0	5.0	6.0	11.0	0
6	6.6	400,000	4	2.9	0	3.0	2.0	0	5.0	0	0	1.0	0	1.0	6.0	6.6	12.6	0
7	6.6	800,000	5	2.8	0	2.0	2.5	0	4.5	0	0	0.5	0	0.5	5.0	6.8	11.8	0
8	6.4	2,520,000	5	2.8	0	1.0	5.0	0	6.0	0	0	1.0	0	1.0	7.0	5.2	12.2	0
9	7.5	80,000	4	1.8	0	3.0	0	0	3.0	0	0	1.5	0	1.5	4.5	5.5	10.0	0
10	6.3	120,000	7	2.8	0	4.5	7.1	0	11.6	0	0	0.1	0	0.1	11.7	2.0	13.7	0
11	6.8	300,000	5	2.3	0	0	4.0	0	4.0	0	0	1.5	0	1.5	5.5	4.1	9.6	0
12	6.5	270,000	6	1.8	0	0	2.0	0	2.0	0	0	0.2	1.0	1.2	3.2	6.2	9.4	0
13	8.0	4,000,000	7	4.9	0	3.0	2.0	0	5.0	0	0	1.5	0	1.5	6.5	3.5	10.0	0
14	5.7	-	5	3.3	0	6.0	1.5	0	7.5	0	0	0.1	0	0.1	7.6	9.9	17.5	0
15	8.9	250,000	5	3.0	0	1.0	2.0	0	3.0	0	0	1.0	0	1.0	4.0	8.0	12.0	0
16	8.10	-	6	2.8	0	0	8.0	0	8.0	0	0	0.5	1.5	2.0	10.0	0	10.0	0
17	7.0	-	3	2.8	0	3.0	1.0	0	4.0	0	0	1.0	0	1.0	5.0	11.0	16.0	0
18	5.0	700,000	7	3.3	0	10.0	5.0	0	15.0	0	0	1.0	0	1.0	16.0	4.0	20.0	0
19	6.8	-	6	2.3	0	3.7	0	0	3.7	0	0	0.6	0	0.6	4.3	4.0	8.3	0
20	6.4	1,900,000	5	2.6	0	6.2	2.0	0	8.2	0	0	0.3	0	0.3	8.5	0	8.5	0
21	5.0	1,440,000	6	5.6	0	4.4	2.4	0	6.8	0	0	0.2	0	0.2	7.0	4.5	11.5	0
22	6.10	360,000	5	2.4	0	7.0	1.0	0	8.0	0	0	1.0	0	1.0	9.0	3.3	12.3	0
23	6.3	450,000	3	2.2	0	2.0	2.0	0	4.0	0	0	0.4	0	0.4	4.4	7.2	11.4	0
24	6.4	3,600,000	10	7.2	0	14.0	4.5	0	18.5	0	0	0.5	0	0.5	19.0	3.0	22.0	0
25	5.7	760,000	6	3.2	0	7.0	1.2	0	8.2	0	0	0.5	0	0.5	8.7	3.3	12.0	0
26	6.6	-	4	3.5	0	1.0	6.0	0	7.0	0	0	1.0	0	1.0	8.0	2.0	10.0	0
27	6.4	1,220,000	6	2.2	0	4.0	4.0	0	8.0	0	0	0.1	0	0.1	8.1	11.9	20.0	0
28	6.3	-	3	2.8	0	6.7	1.0	0	7.7	0	0	0.3	2.9	3.2	10.9	0	10.9	0
29	6.8	150,000	9	4.9	0	2.7	1.0	0	3.7	0	0	0.3	0	0.3	4.0	4.6	8.6	0
30	5.0	450,000	7	1.5	0	4.5	1.5	0	6.0	0	0	0.5	0	0.5	6.5	4.0	10.5	0
31	6.6	1,000,000	5	2.9	0	4.3	1.5	0	5.8	0	0	0.5	0	0.5	6.3	2.5	8.8	0
32	5.5	300,000	4	1.8	0	5.0	1.5	0	6.5	0	0	1.0	0	1.0	7.5	1.5	9.0	0
33	6.0	150,000	9	2.8	0	3.7	1.0	0	4.7	0	0	0.2	0	0.2	4.9	2.5	7.4	0
34	4.5	500,000	6	3.3	0	6.2	0.2	0	6.4	0	0	0.4	0	0.4	6.8	4.0	10.8	0
35	6.6	150,000	8	1.5	4.0	1.5	2.0	0	7.5	0	0	0.3	0	0.3	7.8	2.5	10.3	0
36	6.9	110,000	4	1.8	0	2.0	1.0	0	3.0	0	0	0.1	0	0.1	3.1	9.4	12.5	0
37	6.6	150,000	4	2.3	0	1.0	0.5	0	1.5	0	0	0.1	3.0	3.1	4.6	5.1	9.7	0
平均	6.4	768,000	5.2	2.9	0.1	3.7	2.5	0	6.3	0	0	0.8	0.2	1.0	7.3	4.5	11.8	0

2. 資産，負債

単位 NCR=132.6円

農家番号	資産											負債						
	固定資産					流動資産						借入金			土地代残額	未払経費 期末残額	計	
	土地	建物施設	農機具	動物	植物	小計	現物	未処分 農産物	現金預貯金	未収販売代金 期末残額	小計	計	長期	短期				小計
1	10,000	37,600	39,500	27,000	40,100	154,200	5,500	0	9,000	700	15,200	169,400	6,000	49,900	55,900	0	40,000	95,900
2	8,400	13,400	5,050	4,500	35,250	66,600	0	18,600	1,500	0	20,100	86,700	0	1,300	1,300	4,300	10,000	15,600
3	7,000	32,660	17,740	23,000	150	80,550	0	0	1,000	0	1,000	81,550	0	24,500	24,500	0	0	24,500
4	8,400	37,610	6,650	11,400	7,500	71,560	2,700	0	3,000	0	5,700	77,260	1,600	9,855	11,455	0	0	11,455
5	6,400	23,900	12,900	25,500	3,000	71,700	0	0	2,000	400	2,400	74,100	7,000	14,000	21,000	0	0	21,000
6	7,440	25,000	6,350	21,695	2,500	62,985	1,000	0	6,000	1,000	8,000	70,985	7,000	19,500	26,500	5,472	10,000	41,972
7	6,720	11,500	8,550	16,950	19,350	63,070	1,700	0	500	1,000	3,200	66,270	4,350	7,800	12,150	0	0	12,150
8	8,900	19,800	10,060	13,400	8,300	60,460	1,400	1,000	2,000	0	4,400	64,860	3,000	29,300	32,300	0	10,000	42,300
9	5,800	21,860	11,200	17,500	0	56,360	2,500	0	2,500	2,500	7,500	63,860	8,320	27,500	35,820	0	0	35,820
10	11,530	17,300	12,540	6,100	0	47,470	0	0	1,000	0	1,000	48,470	2,600	21,500	24,100	0	0	24,100
11	6,040	18,500	8,500	17,000	2,000	52,040	7,000	0	1,000	0	8,000	60,040	2,000	18,000	20,000	0	18,000	38,000
12	4,640	11,700	12,100	23,750	4,200	56,390	300	0	2,000	0	2,300	58,690	21,500	25,000	46,500	0	0	46,500
13	6,600	16,000	18,000	6,800	6,200	53,600	1,300	0	1,500	0	2,800	56,400	2,700	14,400	17,100	4,675	3,500	25,275
14	11,750	5,600	21,710	0	13,500	52,560	500	0	2,000	0	2,500	55,060	13,800	3,600	17,400	0	0	17,400
15	8,400	22,800	8,150	3,600	8,500	51,450	1,400	150	2,000	0	3,550	55,000	1,700	8,000	9,700	0	700	10,400
16	7,700	5,700	5,260	2,500	24,050	45,210	600	0	1,000	0	1,600	46,810	3,800	8,000	11,800	0	2,500	14,300
17	6,550	15,300	3,980	0	7,500	33,330	5,800	5,000	1,500	500	12,800	46,130	0	35,900	35,900	6,702	0	42,602
18	16,500	3,600	8,800	100	15,500	44,500	0	0	0	0	0	44,500	0	1,000	1,000	0	0	1,000
19	4,560	1,783	13,310	16,000	2,060	37,713	2,500	0	3,000	0	5,500	43,213	43,000	2,000	45,000	0	0	45,000
20	7,650	9,000	9,400	4,600	5,950	36,600	2,270	1,200	1,500	200	5,170	41,770	3,000	11,000	14,000	0	300	14,300
21	9,000	5,650	12,900	750	7,500	35,800	0	0	5,000	0	5,000	40,800	6,300	0	6,300	8,400	0	14,700
22	8,520	11,580	6,000	5,700	2,500	34,300	0	0	2,000	0	2,000	36,300	28,500	600	29,100	0	0	29,100
23	3,648	19,900	100	5,600	3,000	32,240	0	0	800	0	800	33,048	1,000	13,000	14,000	0	0	14,000
24	18,600	2,400	10,200	0	20	31,220	1,000	0	1,000	0	2,000	33,220	3,120	1,500	4,620	0	0	4,620
25	9,480	7,500	8,650	0	6,000	31,630	0	0	200	0	200	31,830	8,200	1,500	9,700	0	3,000	12,700
26	7,200	4,500	8,500	3,500	1,100	24,800	2,000	0	2,000	0	4,000	28,800	1,000	10,600	11,600	0	0	11,600
27	13,240	3,000	2,300	0	5,200	23,740	0	0	1,000	670	1,670	25,410	0	1,200	1,200	0	0	1,200
28	9,210	2,200	6,600	0	6,000	24,010	300	0	500	0	800	24,810	0	1,800	1,800	0	2,000	3,800
29	6,360	3,500	7,700	1,800	3,750	23,110	700	0	100	0	800	23,910	11,700	0	11,700	0	0	11,700
30	6,800	4,200	5,400	0	3,500	19,900	600	0	2,500	0	3,100	23,000	0	0	0	0	0	0
31	6,140	2,000	6,000	4,500	2,600	21,240	0	0	500	0	500	21,740	1,050	0	1,050	0	8,000	9,050
32	7,500	2,050	800	0	9,000	19,350	0	0	1,000	0	1,000	20,350	2,500	1,500	4,000	0	0	4,000
33	5,910	800	1,500	50	9,500	17,760	100	0	200	0	300	18,060	2,100	300	2,400	8,650	3,000	14,050
34	7,440	3,550	1,200	20	2,050	14,260	320	0	0	800	1,120	15,380	1,463	8,750	10,213	0	2,000	12,213
35	6,240	850	2,800	0	2,950	12,840	0	0	500	0	500	13,340	2,605	2,000	4,605	0	500	5,105
36	6,240	1,400	170	0	1,015	8,825	200	500	600	130	1,430	10,255	3,000	1,800	4,800	0	800	5,600
37	4,800	1,200	400	0	1,000	7,400	250	0	150	0	400	7,800	1,500	4,100	5,600	0	1,000	6,600
平均	8,035	11,538	8,675	7,117	7,359	42,724	1,134	715	1,677	213	3,739	46,463	5,552	10,289	15,841	1,032	3,116	19,989

3. 固定資産内訳

農家 番号	建 物						施 設						備 用						機 具						動 物				植 物			
	住 宅		収 納 倉		畜 舎		鶏 舎		井 戸		その他		項 目		項 目		項 目		項 目		成		仔		成 木		未 成 木					
	棟数	面積(㎡)	棟数	面積(㎡)	棟数	面積(㎡)	棟数	面積(㎡)	棟数	面積(㎡)	棟数	面積(㎡)	項目	数量	項目	数量	項目	数量	項目	数量	項目	数量	項目	数量	項目	数量	項目	数量				
1	2	120	2	120			20	2,858			6	234	トラトール	1	エンジン	1	ポンプ	2	発電機	2	ジープ	1	鶏(9,000)		鶏(600)		ミカン (2500)	アバカン (100000)	ミカン (500)	アバカン (150000)		
2	1	100	2	50			8	1,160					発電機	1	揚水ポンプ	1	製粉機	1					鶏(1500)			ミカン (1500)	バナナ (1500)	ゴヤバ (150)				
3	1	160	4	200			9	1,680			2	100	自動給餌機	1	160		エンジン	1	揚水ポンプ	2			鶏(8000)		鶏(2000)				ゴヤバ (150)			
4	1	150	2	54			7	1,600			1	15	ポンプ	1	発電機	1	はかり	1					鶏(3800)									
5	1	60	1	45			11	2,000					発電機	1	モーター	2	ケージ	3000	車輛	1			鶏(8000)		鶏(1500)				ミカン (300)			
6	3	122	1	60			9	1,745					ポンプ	1	噴霧機	1	発電機	1					鶏(3700)		鶏(6100)				ゴヤバ (500)			
7	1	80	1	120			9	1,450					耕うん機	1	ポンプ	2	噴霧機	1	発電機	1			豚(3)	鶏(1400)	鶏(1600)		マラクジャ(650), ミカン(120), アバカン(8000)	ゴヤバ	ミカン (1500)			
8	2	204	1	41			10	1,450			1	21	ジープ	1	揚水ポンプ	2	育雛器	6	発電機	1			鶏(3500)		鶏(2500)		アバカン (50000)	ゴヤバ (80)	アバカン (35000)			
9	1	80	1	30	1	20	13	1,430			1	32	水揚ポンプ	3	発電機	1							鶏(6100)		鶏(6200)							
10	1	140	2	192	1	9	5	900					耕うん機	1	水揚ポンプ	3	消毒ポンプ	2	発電機	1	噴霧機	1	豚(2)	鶏(3000)								
11	1	70.9	4	150			8	1,336					エンジン	1	金属製 ガイオーラ	1000	木製 組ガイオーラ	200					鶏(2000)		鶏(3000)		アバカン (10000)		アバカン (40000)			
12	1	90	1	16	1	40	10	750					噴霧機	1	水揚ポンプ	1	草刈機	1	発電機	1	車 輛	1	豚(6)	鶏(2000)	豚(15)	鶏(6500)			ボンカン (300)	ゴヤバ (120)		
13	1	150					6	1,254					耕うん機	1	モーター	2	動噴	1						鶏(2900)		マラクジャ (350)	ミカン (90)	ゴヤバ(440), レモン(60)	ミカン(220)			
14	2	163	3	275							1	56	トラトール	1	耕うん機	1	ポンプ	2	動噴	4	車 輛	1				ミカン(100), ゴヤバ(100), マラクジャ(600)	ミカン(500), ゴヤバ(200)	マラクジャ(300)				
15	1	280	3	216			6	950			4	66	ジープ	1	耕うん機	1	発電機	1	ポンプ	1	噴霧機	1	鶏(900)		鶏(1000)		ゴヤバ (200)	ミカン (60)	ゴヤバ(200), ミカン(100)			
16	1	72	3	180			2	450			4	96	耕うん機	1	動噴	1	背負噴霧機	2	ポンプ	1			鶏					ゴヤバ(500), ボンカン(50)	ミカン(100), マンゴ(50)			
17	1	80	2	40			6	660			1	12	ポンプ	2	噴霧機	1	発電機	1								ゴヤバ (300)	マラクジャ (600)					

農家番号	建築物						農機具						動物				建物																
	住宅		収納舎		畜舎		鶏舎		井戸		その他		成		仔		成木		未成木														
	棟数	面積(m ²)	棟数	面積(m ²)	棟数	面積(m ²)	棟数	面積(m ²)	数量	面積(m ²)	棟数	面積(m ²)	項目	数量	項目	数量	項目	数量	項目	数量	項目	数量	項目	数量	項目	数量	項目						
18	1	80	1	100	1	28							ジープ	1	耕りん機	1	ポンプ	1	噴霧機	1	馬 (1)	豚 (1)			馬拉クシヤ (300), ゴヤバ (200), ミカン (500)								
19	2	169	5	188			12	1,380		1	48		ポンプ	1	噴霧機	1	発電機	1			鶏 (3000)		鶏 (4200)				ミカン (20), ゴヤバ (200), ココ (10)						
20	1	108	1	110			2	425					耕りん機	1	エンジン	1	動噴	1	手動噴霧機	2	鶏 (500)		鶏 (1,100)		ゴヤバ (60)		アバカン (5000), ゴヤバ (400), アバカテ (30), レモン (100)						
21	1	90					2	480		1	20		耕りん機	1	水揚ポンプ	1	消毒ポンプ	1	車	1	鶏 (250)				ゴヤバ (300)		ゴヤバ (100)						
22	1	72	1	48			7	1,000		2	48		動噴	1	水揚ポンプ	1					鶏 (3600)		鶏 (2100)				ゴヤバ (500)						
23	1	60	1	60			5	925													鶏 (2700)		鶏 (460)		アバカン (2000)		ゴヤバ (150)						
24	1	96	1	96									耕りん機	1	動噴	1	発電機	1	製材機	1							ゴヤバ (200)						
25	1	60					2	480					耕りん機	1	水揚ポンプ	1	消毒ポンプ	1	噴霧機	1							ミカン (1,000)						
26	1	90	1	50			3	360					耕りん機	1	消毒ポンプ	1	自動車	1			鶏 (1,000)		鶏 (2,000)		ミカン (500)		ミカン (500), ゴヤバ (100)						
27	1	127	2	82									動噴	1	チェーンソク	1									ゴヤバ (100), アバカン (10000), バナナ (2000)		アバカン (15000)						
28	1	78	1	200									耕りん機	1	動噴	1	ポンプ	1							ゴヤバ (100), ミカン (100)		馬拉クシヤ (400)						
29	1	60	1	24			5	378					耕りん機	1	揚水ポンプ	1	動噴	1					鶏 (1,800)				ゴヤバ (300)						
30	1	75	3	84									耕りん機	1	動噴	1											ゴヤバ (300), ミカン (30), レモン (20)						
31	1	54					3	480					耕りん機	1	動噴	1	ポンプ	1			鶏 (1,000)		鶏 (1,000)		ゴヤバ (260)								
32	1	36	1	86			1	180		2	28		噴霧機	1							豚						ミカン (300)						
33	1	62	1	90	1	12							噴霧機	3	動噴	1					豚 (1)						ゴヤバ (500), マンゴ (100), アバカテ (100)						
34	2	87	1	16			3	232					動噴	1									鶏 (1,500)				ゴヤバ (150), レモン (500), アバカテ (50)						

農家番号	建築物 施設 設備										農 機 具								動 物				植 物											
	住宅		収納舎		畜舎		鶏舎		井戸		その他										成		仔		成木		未成木							
	棟数	面積	棟数	面積	棟数	面積	棟数	面積	数量	-	棟数	面積	項目	数量	項目	数量	項目	数量	項目	数量	項目	数量	項目	数量	項目	数量	項目	数量	項目	数量	項目	数量		
35	1	80	1	30			1	72					ポンプ	1	動噴	1	耕うん機	1																
36	1	120											ポンプ	1																				
37	1	42	2	62			1	100					手動噴霧機	2	手動撒粉機	1																		

4. 現金収支

単位 NCR=132.6円

総合評点	家屋番号	現金収支																
		収入部門				支出部門								経営成果部門				
		農業粗収入	農外収入	借入金等	計	農業経営費	農外支出	家計費	諸負担金	借入金返済等	固定財購入費	その他	計	農業所得	農外所得	農家所得	農家経済余	農家純余剰
	1	196,000	6,000	61,600	263,600	201,410	-	7,000	240	32,610	18,750	-	260,010	△ 5,410	6,000	590	△ 6,650	3,590
	2	49,400	150	11,300	60,850	47,015	-	2,400	200	500	11,500	1,000	62,615	2,385	150	2,535	△ 65	△ 1,765
	3	52,200	3,000	4,500	59,700	45,200	-	3,000	-	5,360	6,500	-	60,060	7,000	3,000	10,000	7,000	△ 360
	4	46,200	1,200	9,855	57,255	29,490	-	3,070	120	425	25,700	-	57,805	17,710	1,200	18,910	15,720	△ 550
	5	93,300	2,300	18,000	113,600	86,000	-	3,200	240	10,800	9,600	-	109,840	7,300	2,300	9,600	6,160	3,760
	6	77,180	1,650	30,000	108,830	66,202	-	3,000	240	17,000	22,800	-	109,242	10,978	1,650	12,628	9,388	△ 412
	7	49,307	2,640	3,000	54,947	40,320	-	2,700	240	4,550	7,350	-	55,160	8,987	2,640	11,627	8,687	△ 213
	8	44,050	1,380	30,000	75,430	37,860	-	5,920	114	25,500	4,800	-	74,194	6,190	1,380	7,570	1,536	1,236
	9	85,200	2,960	20,000	108,160	85,600	-	6,650	240	10,080	5,150	50	107,770	△ 400	2,960	2,560	△ 4,330	390
	10	25,980	800	16,000	42,780	25,880	-	4,940	240	4,100	9,350	-	44,510	100	800	900	△ 4,280	△ 1,730
	11	41,395	400	18,000	59,795	34,487	-	3,390	240	9,820	14,300	-	62,237	6,908	400	7,308	3,678	△ 2,442
	12	46,500	2,080	37,000	85,580	57,050	3,000	3,600	350	5,250	14,400	-	83,650	△ 1,055	△ 920	△ 1,470	△ 15,220	1,930
	13	53,800	-	8,700	62,500	45,850	-	5,060	120	9,400	3,250	-	63,680	7,950	-	7,950	2,770	△ 1,180
	14	18,300	-	13,000	31,300	10,950	-	7,220	240	8,150	3,600	-	30,160	7,350	-	7,350	△ 110	△ 1,140
	15	40,800	-	9,000	49,800	23,450	-	2,400	200	10,300	6,500	-	42,850	17,350	-	17,350	14,750	6,950
	16	25,800	150	26,000	51,950	26,234	1,200	6,000	240	12,160	5,140	-	50,974	△ 434	△ 1,050	△ 1,484	△ 7,724	976
	17	30,660	300	30,100	61,060	24,394	-	2,400	300	24,300	17,980	-	69,374	6,266	300	6,566	3,866	△ 8,314
	18	16,500	-	2,000	18,500	5,255	-	4,200	150	1,100	2,450	-	13,155	11,245	-	11,245	6,895	5,345
	19	46,000	2,000	11,500	59,500	35,890	500	3,600	240	2,910	14,760	-	57,900	10,110	1,500	11,610	7,770	1,600
	20	12,900	100	17,700	30,700	12,637	-	3,710	60	11,960	2,000	-	30,367	263	100	363	△ 3,407	333
	21	19,220	450	1,000	20,670	9,100	-	3,500	800	700	9,200	200	23,500	10,120	450	10,570	6,270	△ 2,830
	22	48,900	200	35,500	84,600	36,776	-	3,600	1,800	31,500	10,500	-	84,176	12,124	200	12,324	6,924	424
	23	19,050	800	12,000	31,850	19,493	-	3,700	240	4,370	3,200	-	31,003	△ 443	800	357	△ 3,583	847
	24	29,160	-	1,500	30,660	16,580	-	7,490	120	1,320	-	92	25,602	12,580	-	12,580	4,970	5,058
	25	13,700	-	3,400	17,100	11,350	-	3,840	240	1,450	-	-	16,880	2,350	-	2,350	△ 1,730	220
	26	31,000	4,500	27,500	63,000	27,640	-	2,230	240	25,200	4,600	100	60,010	3,360	4,500	7,860	5,390	2,990
	27	5,000	-	2,700	7,700	4,200	-	1,500	114	240	-	-	6,054	800	-	800	814	1,646
	28	8,900	-	-	8,900	6,000	50	2,400	120	1,740	-	-	10,310	2,900	△ 50	2,850	330	△ 1,410
	29	17,750	100	8,200	26,050	14,290	600	4,200	240	950	6,500	-	26,780	3,460	△ 500	2,960	△ 1,480	△ 730
	30	7,400	-	-	7,400	3,440	-	1,867	240	-	1,400	-	6,947	3,960	-	3,960	1,853	453
	31	21,500	-	-	21,500	17,600	-	3,500	240	620	1,000	-	22,960	3,900	-	3,900	160	△ 1,460
	32	9,100	-	7,500	16,600	7,280	-	2,400	240	5,500	-	-	15,420	1,820	-	1,820	△ 820	1,180
	33	4,500	-	3,000	7,500	2,470	-	2,400	116	-	800	-	5,786	2,030	-	2,030	△ 486	1,714
	34	10,400	-	9,500	19,900	11,050	-	1,960	24	650	3,500	-	17,184	△ 650	-	△ 650	△ 2,634	2,716
	35	3,800	-	1,500	5,300	2,465	-	1,090	124	1,206	140	-	5,025	1,335	-	1,335	121	275
	36	6,590	-	3,000	9,590	3,990	-	2,483	160	2,074	1,000	-	9,707	2,600	-	2,600	△ 43	△ 117
	37	1,430	50	4,200	5,680	1,376	-	1,815	120	1,665	800	-	5,776	54	50	104	△ 1,831	△ 96
	平均	35,375	898	13,453	49,726	30,683	145	3,606	248	7,715	6,717	39	49,153	4,692	753	5,445	1,590	572

5. 収 支

単位 NCR=132.6円

家 庭 番 号	収 支																
	収 入 部 門				支 出 部 門								成 果 部 門				
	農業収入	農外収入	借入金等	計	農業経営費	農外支出	家計費	諸負担金	借入金返済等	固定財購入費	その他	計	農業所得	農外所得	農家所得	農家経済余剰	農家純余剰
1	196,000	6,000	61,600	263,600	206,410	-	7,000	240	32,610	18,750	-	265,010	△10,410	6,000	△ 4,410	△ 11,650	△ 1,410
2	49,750	-	11,300	61,050	48,860	-	2,600	200	500	11,500	1,000	64,660	890	-	890	△ 1,910	△ 3,610
3	52,800	3,000	4,500	60,300	49,900	-	3,600	-	5,360	6,500	-	65,360	2,900	3,000	5,900	2,300	△ 5,060
4	46,700	1,200	9,855	57,755	32,370	-	3,570	120	425	25,700	-	62,185	14,330	1,200	15,530	11,840	△ 4,430
5	93,700	2,300	18,000	114,000	88,220	-	3,600	240	10,800	9,600	-	112,460	5,480	2,300	7,780	3,940	1,540
6	78,680	1,650	30,000	100,330	69,502	-	3,000	240	17,000	22,800	-	112,542	9,178	1,650	10,828	7,588	△ 2,212
7	50,027	2,640	3,000	55,667	43,480	-	3,060	240	4,550	7,350	-	58,680	6,547	2,640	9,187	5,887	△ 3,013
8	44,650	1,380	30,000	76,030	50,660	-	6,520	114	25,500	4,800	-	87,594	△ 6,010	1,380	△ 4,630	△ 11,264	△ 1,564
9	87,900	2,960	20,000	110,860	89,535	-	6,850	240	10,080	5,150	50	111,905	△ 1,635	2,960	1,325	△ 5,765	△ 1,045
10	27,380	800	16,000	44,180	27,880	-	6,140	240	4,100	9,350	-	47,710	△ 500	800	300	△ 6,080	△ 3,530
11	41,755	400	19,400	61,555	51,987	-	3,750	240	9,820	14,300	-	80,097	△ 10,232	400	△ 9,832	△ 13,822	△ 1,542
12	46,500	2,080	37,000	85,580	58,250	3,000	3,600	350	5,250	14,400	-	84,850	△ 11,750	△ 920	△ 12,670	△ 16,620	730
13	57,500	-	8,700	66,200	57,600	-	5,760	120	9,400	3,250	-	73,430	△ 100	-	△ 100	△ 5,980	△ 1,5830
14	19,300	-	13,000	32,300	12,800	-	8,220	240	8,150	3,600	-	33,010	6,500	-	6,500	△ 1,960	△ 710
15	41,700	-	9,000	50,700	27,450	-	3,000	200	10,300	6,500	-	47,450	14,250	-	14,250	11,050	3,250
16	26,500	150	26,000	52,650	30,124	1,200	6,200	240	12,160	5,140	-	55,064	△ 3,624	△ 1,050	4,674	△ 11,114	△ 2,414
17	32,610	300	30,100	63,010	26,474	-	2,700	300	24,300	17,980	-	71,754	6,136	300	6,436	3,436	△ 8,744
18	16,700	-	2,000	18,700	6,655	-	4,400	150	1,100	2,450	-	14,755	10,045	-	10,045	5,495	3,945
19	46,400	2,000	11,500	59,900	38,090	500	4,000	240	2,910	14,760	-	60,500	8,310	1,500	9,810	5,570	△ 600
20	14,050	100	17,700	31,850	15,607	-	4,710	60	11,960	2,000	-	34,337	△ 1,557	100	△ 1,457	△ 6,227	△ 2,487
21	19,350	450	1,000	20,800	11,060	-	3,500	800	700	9,200	200	25,460	8,290	450	8,740	4,440	△ 4,660
22	50,500	200	35,500	86,200	38,376	-	4,200	1,800	31,500	10,500	-	86,376	12,124	200	12,324	6,324	△ 176
23	20,550	800	12,000	33,350	21,153	-	4,700	240	4,370	3,200	-	33,663	△ 603	800	197	△ 4,743	△ 313
24	29,760	-	1,500	31,260	17,650	-	8,090	120	1,320	-	92	27,272	12,110	-	12,110	3,900	3,988
25	13,750	-	3,400	17,150	13,340	-	3,890	240	1,450	-	-	18,920	410	-	410	△ 3,720	△ 1,770
26	31,900	4,500	27,500	63,900	29,740	-	2,830	240	25,200	4,600	100	62,710	2,160	4,500	6,660	3,590	1,190
27	5,670	-	2,700	8,370	4,825	-	1,500	114	240	-	-	6,679	845	-	845	△ 769	1,691
28	9,400	-	-	9,400	6,880	50	2,900	120	1,740	-	-	11,690	2,520	△ 50	2,470	△ 550	△ 2,290
29	18,550	100	8,200	26,850	15,580	600	4,200	240	950	6,500	-	28,070	2,970	△ 500	2,470	△ 1,970	△ 1,220
30	7,750	-	-	7,750	4,210	-	2,217	240	-	1,400	-	8,067	3,540	-	3,540	1,083	△ 317
31	22,480	-	-	22,480	19,480	-	3,980	240	620	1,000	-	25,320	3,000	-	3,000	△ 1,220	△ 2,840
32	9,160	-	7,500	16,660	7,690	-	2,460	240	5,500	-	-	15,890	1,470	-	1,470	△ 1,230	770
33	4,500	-	3,000	7,500	4,450	-	2,400	116	-	800	-	7,766	50	-	50	△ 2,466	△ 266
34	10,400	-	9,500	19,900	13,450	-	1,960	24	650	3,500	-	19,584	△ 3,050	-	△ 3,050	△ 5,034	316
35	4,040	-	1,500	5,540	3,420	-	1,330	124	1,206	140	-	6,220	620	-	620	△ 834	△ 680
36	6,840	-	3,000	9,840	4,946	-	2,603	160	2,074	1,000	-	10,783	1,894	-	1,894	△ 869	△ 943
37	1,700	50	4,200	5,950	2,652	-	1,965	120	1,665	800	-	7,202	△ 952	50	△ 902	△ 2,987	△ 1,252
平均	36,133	894	13,490	50,517	33,804	145	3,973	248	7,715	6,717	39	52,641	2,329	749	3,078	△ 1,143	△ 2,124

6. 農業経営費

単位 N O R = 132.6円

農家番号	現金農業経営費												非現金農業経営費						合計				
	生産費											販売経費			計	農専用肥料 見掛け額	農事用労賃 見掛け額	減価償却費		期末未払 農業経営費	その他	計	
	雇用労賃	肥料代	農薬代	飼料代	燃料代	種畜種苗代	補助材料代	修理代	機械器具借料	借地料	その他	小計	荷造運賃	販売手数料									小計
1	3,000	0	24,000	134,750	2,000	30,940	1,000	300	0	200	0	19,619	4,720	500	5,220	201,410	0	-	5,000	0	0	5,000	206,410
2	300	50	45	40,000	320	4,000	200	100	0	0	0	4,501	0	2,000	2,000	47,015	0	-	1,845	0	0	1,845	48,860
3	600	0	0	38,000	0	4,800	0	100	700	0	0	44,200	1,000	0	1,000	45,200	0	-	4,700	0	0	4,700	49,900
4	700	1,000	0	22,000	600	3,640	0	0	0	0	0	27,940	0	550	550	28,490	0	-	3,880	0	0	3,880	32,370
5	1,900	0	5,600	71,000	0	4,800	0	0	0	0	0	83,300	1,000	1,700	2,700	86,000	0	-	2,220	0	0	2,220	88,220
6	1,000	1,000	1,000	46,100	162	13,740	200	0	0	0	0	63,202	1,900	1,100	3,000	66,202	500	-	2,800	0	0	3,300	69,502
7	1,500	1,800	1,000	28,000	100	3,520	600	100	0	0	0	36,620	1,200	2,500	3,700	40,320	360	-	2,800	0	0	3,160	43,480
8	3,000	0	200	27,000	2,000	4,500	0	1,000	0	0	0	37,700	0	160	160	37,860	0	-	2,800	10,000	0	12,800	50,660
9	1,800	0	0	52,800	0	28,000	0	0	0	0	0	82,600	0	3,000	3,000	85,600	0	-	3,385	550	0	3,935	89,535
10	2,000	2,000	500	14,000	200	100	0	0	0	0	4,400	23,200	1,900	780	2,680	25,880	200	-	1,800	0	0	2,000	27,880
11	240	0	1,300	24,000	1,440	5,370	0	0	0	0	0	32,350	2,000	137	2,137	34,487	0	-	2,500	15,000	0	17,500	51,987
12	1,600	0	2,500	39,000	450	7,500	0	0	0	0	0	51,050	2,000	4,000	6,000	57,050	0	-	1,200	0	0	1,200	58,250
13	1,900	2,500	2,500	28,000	500	5,000	1,450	800	600	0	0	43,250	1,000	1,600	2,600	45,850	3,000	-	5,250	3,500	0	11,750	57,600
14	1,000	2,200	1,800	0	500	150	850	200	1,000	0	0	7,700	2,500	750	3,250	10,950	0	-	1,850	0	0	1,850	12,800
15	2,000	500	300	15,000	200	3,900	150	300	0	0	0	22,350	0	1,100	1,100	23,450	300	-	3,000	700	0	4,000	27,450
16	960	1,400	250	12,000	200	4,224	0	0	0	0	0	19,034	4,200	3,000	7,200	26,234	500	-	890	2,500	0	3,890	30,124
17	1,800	500	150	15,400	240	5,400	0	0	100	0	0	23,590	0	804	804	24,394	150	-	1,930	0	0	2,080	26,474
18	1,000	1,000	500	0	100	100	0	0	400	0	0	3,100	1,000	1,155	2,155	5,255	0	-	1,400	0	0	1,400	6,655
19	120	100	0	25,920	400	2,720	0	0	0	0	6,048	35,508	582	0	582	35,890	0	-	2,200	0	0	2,200	38,090
20	1,800	2,000	1,000	2,000	150	2,000	500	300	0	0	0	9,750	2,500	387	2,887	12,637	150	-	2,820	0	0	2,970	15,607
21	1,300	2,500	700	1,800	100	400	0	0	300	0	0	7,100	2,000	0	2,000	9,100	130	-	1,830	0	0	1,960	11,060
22	1,440	1,500	500	25,000	200	6,336	0	0	0	0	0	34,976	550	1,250	1,800	36,776	1,000	-	600	0	0	1,600	38,376
23	840	0	0	14,000	350	3,500	0	0	0	0	0	18,690	432	371	803	19,493	0	-	1,660	0	0	1,660	21,153
24	5,000	4,000	2,000	0	0	80	1,000	100	100	0	0	12,280	2,500	1,800	4,300	16,580	0	-	1,070	0	0	1,070	17,650
25	2,800	2,000	1,000	0	350	0	0	0	0	0	0	6,150	4,200	1,000	5,200	11,350	0	-	1,990	0	0	1,990	13,340
26	600	300	300	18,000	150	6,050	240	200	300	0	0	26,140	0	1,500	1,500	27,640	300	-	1,800	0	0	2,100	29,740
27	1,800	700	150	0	30	20	100	0	500	0	0	3,300	600	300	900	4,200	0	-	625	0	0	625	4,825
28	0	2,500	500	0	300	300	300	0	300	0	0	4,200	0	1,800	1,800	6,000	0	-	880	0	0	880	6,880
29	500	1,500	300	9,240	100	50	0	0	100	0	0	11,790	2,000	500	2,500	14,290	800	-	490	0	0	1,290	15,580
30	900	400	380	0	180	50	40	50	100	0	0	2,100	600	740	1,340	3,440	0	-	770	0	0	770	4,210
31	1,800	1,500	1,500	6,000	300	1,000	500	0	0	0	0	12,600	2,500	2,500	5,000	17,600	500	-	1,380	0	0	1,880	19,480
32	2,600	1,000	500	0	0	150	0	0	0	0	0	4,250	2,300	730	3,030	7,280	0	-	410	0	0	410	7,690
33	0	1,000	500	0	20	100	200	0	150	0	0	1,970	0	500	500	2,470	0	-	380	1,600	0	1,980	4,450
34	1,900	1,800	500	2,550	0	0	150	0	100	0	0	7,000	2,200	1,850	4,050	11,050	0	-	400	2,000	0	2,400	13,450
35	650	1,000	300	0	20	30	0	0	0	0	0	2,000	420	45	465	2,465	0	-	455	500	0	955	3,420
36	817	969	258	0	220	30	150	0	0	0	0	2,444	734	712	1,446	3,890	0	-	256	800	0	1,056	4,946
37	0	460	113	0	0	400	0	0	0	0	0	973	313	90	403	1,376	120	-	156	1,000	0	1,276	2,652
平均	1,383	1,059	1,409	19,231	321	4,132	206	96	128	5	282	28,254	1,320	1,106	2,426	30,683	217	-	1,876	1,031	0	3,124	33,804

7. 家 計 費

単位 NCR=132.6円

農家番号	現金家計費															非現金家計費				合計		
	経常家計費															臨時家計費	計	家計用食料 見掛額	期末未払 家計費		その他	計
	主食費	副食費	嗜好品費	被服費	教育費	教養文化費	医療費	交通通信費	住居費	光熱費	交際娯楽費	その他	小計									
1	500	1200	120	300	1800	-	120	120	0	-	600	240	5000	2000	7000	0	-	-	0	7000		
2	300	300	100	100	350	-	500	200	120	-	100	200	2270	130	2400	200	-	-	200	2600		
3	240	250	600	200	100	-	110	1100	0	-	200	200	3000	0	3000	600	-	-	600	3600		
4	300	400	0	140	70	-	400	100	60	-	100	0	1570	1500	3070	500	-	-	500	3570		
5	750	900	200	150	300	-	100	300	100	-	400	0	3200	0	3200	400	-	-	400	3600		
6	600	720	360	240	480	-	120	240	0	-	120	120	3000	0	3000	0	-	-	0	3000		
7	480	480	120	240	120	-	60	360	0	-	60	480	2400	300	2700	360	-	-	360	3060		
8	420	1000	250	300	2000	-	150	1000	0	-	600	200	5920	0	5920	600	-	-	600	6520		
9	600	1500	250	300	0	-	150	800	150	-	500	0	4250	2400	6650	200	-	-	200	6850		
10	700	1000	300	240	1000	-	500	500	0	-	200	500	4940	0	4940	1200	-	-	1200	6140		
11	240	2160	0	100	600	-	60	30	0	-	200	0	3390	0	3390	360	-	-	360	3750		
12	1200	480	60	240	1200	-	60	240	0	-	120	0	3600	0	3600	0	-	-	0	3600		
13	1000	1300	200	300	200	-	400	800	360	-	500	0	5060	0	5060	700	-	-	700	5760		
14	420	1400	600	500	0	-	1000	600	0	-	500	200	5220	2000	7220	1000	-	-	1000	8220		
15	300	300	100	100	350	-	500	200	120	-	100	200	2270	130	2400	600	-	-	600	3000		
16	3600	720	240	0	300	-	60	900	0	-	120	60	6000	0	6000	200	-	-	200	6200		
17	400	400	850	120	0	-	0	120	0	-	100	210	2200	200	2400	300	-	-	300	2700		
18	500	560	480	200	500	-	500	100	0	-	250	500	3590	610	4200	200	-	-	200	4400		
19	1200	600	300	120	180	-	240	600	0	-	360	0	3600	0	3600	400	-	-	400	4000		
20	430	1620	200	200	250	-	50	600	0	-	60	200	3610	100	3710	1000	-	-	1000	4710		
21	500	700	500	500	250	-	50	400	0	-	100	0	3000	500	3500	0	-	-	0	3500		
22	1200	600	300	120	180	-	240	600	0	-	0	360	3600	0	3600	600	-	-	600	4200		
23	240	1000	300	100	500	-	300	800	0	-	200	200	3640	60	3700	1000	-	-	1000	4700		
24	0	800	100	500	300	-	500	200	30	-	60	0	2490	5000	7490	600	-	-	600	8090		
25	1680	240	120	0	1200	-	240	240	0	-	120	0	3840	0	3840	50	-	-	50	3890		
26	480	1000	120	120	0	-	150	360	0	-	0	0	2230	0	2230	600	-	-	600	2830		
27	280	450	120	120	100	-	100	200	30	-	50	50	1500	0	1500	0	-	-	0	1500		
28	400	400	850	120	0	-	0	120	0	-	100	210	2200	200	2400	500	-	-	500	2900		
29	2280	600	240	0	180	-	36	600	0	-	240	24	4200	0	4200	0	-	-	0	4200		
30	366	781	0	120	0	-	40	80	0	-	380	100	1867	0	1867	350	-	-	350	2217		
31	360	540	900	240	0	-	100	360	0	-	240	260	3000	500	3500	480	-	-	480	3980		
32	1440	120	50	70	70	-	100	350	0	-	100	100	2400	0	2400	60	-	-	60	2460		
33	500	700	300	300	250	-	50	150	0	-	100	0	2350	50	2400	0	-	-	0	2400		
34	700	480	140	50	130	-	200	60	0	-	0	0	1760	200	1960	0	-	-	0	1960		
35	500	350	0	0	0	-	150	10	40	-	40	0	1090	0	1090	240	-	-	240	1330		
36	546	713	315	8	0	-	136	146	312	-	27	282	2483	0	2483	120	-	-	120	2603		
37	700	600	80	40	80	-	0	120	90	-	25	80	1815	0	1815	150	-	-	150	1965		
平均	712	740	264	176	352	-	202	370	38	-	188	135	3177	429	3606	367	-	-	367	3973		

8. 年間売上順位

単位 NCR=132.6円

農家番号	農産物年間売上順位															年間売上高計	農作物作況		目 標 経営型態
	第 1 位		第 2 位		第 3 位		第 4 位		第 5 位		作況	価格							
	産物名	年間販売量	年間売上高	産物名	年間販売量	年間売上高	産物名	年間販売量	年間売上高	産物名			年間販売量	年間売上高					
1	肉・鶏	58500羽	138.000	卵	48000箱	42.000	廃鶏	3,000羽	60.000	アバカン	60,000個	6.000	ミカン	2000箱	3,500	196.000	D	C	養鶏, 果樹作
2	肉 鶏	30,000	48.000	ゴヤバ	400箱	800	バナナ	3,000Kg	600							49.550	C	C	"
3	卵	1.800箱	43.200	肉 鶏	2,500羽	5.000	豚 鶏	2,000羽	4.000							52.200			"
4	"	21.60	43.200	廃鶏	2,000	3.000										46.200			"
5	"	3.000	89.700	"	-	3.000										93.700	C	D	養鶏
6	肉 鶏	20,000羽	44.800	卵	1,560箱	31.200	廃鶏	1,000	1.100							78.180	D	D	養鶏, 果樹作
7	卵	1,440箱	25.900	肉 鶏	3,500羽	9.100	"	-	5.200	バーゼン	10,000Kg	5.100	キュウリ	400箱	1.923	49.307	C	D	"
8	"	1.000	24.000	"	8500	17.000	アバカン	30,000個	3.000	ゴヤバ	-	50				44.050	C	C	野菜, 果樹作
9	肉 鶏	22,000羽	55.200	卵	1,080箱	30.000										87.700	C	D	養鶏
10	卵	-	15.180	キュウリ	1,000	5.000	ピーマン	500箱	2.000	バーゼン	300箱	1.800	ジロー	300箱	1.200	25.980	D	D	養鶏, 果樹作
11	"	935箱	29.635	肉 鶏	6,000羽	10.560	アバカン	10,000個	1.200							41.395	D	C	"
12	"	14.60	21.900	"	12,000	24.000	豚	-	600							46.500	C	D	養豚, 養鶏
13	"	1.000	30.000	"	5,000	10.000	ジロー	300箱	3.600	廃鶏	3,000羽	3.500	キャベツ	15,000Kg	1.800	53.800	D	B	養鶏, 果樹作
14	ジロー	1.000	7.000	バーゼン	800箱	6.400	ゴヤバ	500	2.500	ピーマン	200箱	2.000	マラクジャ	20箱	400	18.300	C	C	果樹作
15	卵	-	15.000	肉 鶏	-	13.600	バーゼン	380箱	5.600	ゴヤバ	1,000	4.000	廃鶏		1.600	40.800	D	B	養鶏, 果樹作
16	肉 鶏	6,000羽	13.800	ゴヤバ	3,000箱	12.000										25.800			"
17	"	12,000	30.000	マラクジャ	40箱	300	バーゼン	50箱	200	キュウリ	80箱	1.60				30.660	D	D	"
18	キュウリ	2,100箱	10.500	バーゼン	1,000	5.000	マラクジャ	100	1.000							16.500	B	B	果樹作
19	肉 鶏	14,400羽	36.000	卵	500	10.000										46.000	D	C	養鶏, 果樹
20	バーゼン	700箱	5.000	"	120	3.600	ジロー	900	2.300	ピーマン	1,000	2.000				12.900	B	D	"
21	ゴヤバ	2,000	6.000	ピーマン	800	3.500	卵	156	3.400	ジロー	600	3.000	バーゼン	540	2.800	19.220	D	B	"
22	肉 鶏	1,200羽	30.000	卵	720	14.400	バーゼン	150	3.000	キュウリ	150	1.000	アホブラ	2,000Kg	500	48.900	C	E	"
23	卵	480箱	11.520	肉 鶏	3,000羽	6.000	廃鶏	700羽	1.050	アバカン	1,600個	480				19.550			"
24	バーゼン	-	10.000	ジロー	800箱	8.000	ピーマン	700箱	7.000	シュシュ	170箱	2.210	キュウリ	150	1.950	29.160	D	B	果樹, 野菜
25	ナス	2,000	6.000	バーゼン	500	3.500	キュウリ	1,000	3.000	ジロー	300	1.200				13.700	D	C	養鶏, 果樹
26	肉 鶏	12,000羽	30.000	ミカン	500箱	1.000										31.000	C	D	"
27	バーゼン	4,500Kg	2.700	キュウリ	350	1.750	アバカン	-	550							5.000			果樹作
28	キュウリ	1,000箱	3.000	トマト	500	2.500	バーゼン	400	2.400	マラクジャ	50	400				8.900	D	D	養鶏, 果樹
29	肉 鶏	6,000羽	13.250	バーゼン	600	4.200	キュウリ	200								17.750	C	D	"
30	キュウリ	800箱	3.500	トマト	400	2.000	バーゼン	3,000Kg	1.500	ピーマン	100	400				7.400	C	B	野菜, 果樹
31	卵	500	10.000	ピーマン	800箱	5.000	ゴヤバ	2500箱	5.000	廃鶏	-	1.500				21.500	C	D	養鶏, 果樹
32	ナス	1,300	3.900	バーゼン	300	2.100	キュウリ	500	2.000	キャボ	100箱	700	ジロー	100箱	400	9.100	C	E	果樹作
33	バーゼン	250箱	2.000	ピーマン	300	1.500	キュウリ	200箱	1.000							4.500	E	D	"
34	バーゼン	1,500	3.600	キュウリ	2,000	3.000	肉 鶏	-	3.000	ナス	200箱	800				10.400	D	C	養鶏, 果樹
35	キュウリ	600	1.800	バーゼン	200	1.600	アホブリ	50箱	100	その他	-	300				3.800	C	D	"
36	バーゼン	-	4.134	キュウリ	307	1.198	ジロー	143	1.084	ゴヤバ苗	-	174				6.590	C	C	野菜, 果樹
37	キュウリ	206	975	ピーマン	100	250	マラクジャ	-	180	シュシュ	5箱	25				1.430	D	D	養鶏, "
平均			23,470			8,191			3,491			995				35,498			

9. 部門別現金収入

(単位 NCR=132.6円)

作物名	生産戸数	作付本数			作付面積			年間収量			年間販売量			年間売上高							
		生産戸数 当平均	最高	最低	平均	生産戸数 当平均	最高	最低	平均	生産戸数 当平均	最高	最低	平均	生産戸数 当平均	最高	最低	平均				
永年作物																					
アバカシ	7	46143	250000	2000	8730	-	-	-	-	21555	100000	587	4078	15841	60000	587	2997	1802	6000	587	341
ゴヤバ	8	273	500	80	59	-	-	-	-	1200	3000	200	259	1200	3000	200	259	3856	12000	50	834
マラクジャ	6	425	900	100	69	-	-	-	-	40	100	20	6	40	100	20	6	455	1000	180	74
短期作物																					
パーゼン	19	-	-	-	-	-	-	-	-	543	1500	50	279	543	1500	50	279	3223	6400	200	1655
キュラリ	13	-	-	-	-	-	-	-	-	706	2100	80	248	715	2100	80	251	2756	10500	160	968
ジロー	9	-	-	-	-	-	-	-	-	494	1000	100	120	494	1000	100	120	3087	8000	400	751
ビーマン	9	-	-	-	-	-	-	-	-	500	1000	100	122	500	1000	100	122	2628	7000	250	639
ナス	3	-	-	-	-	-	-	-	-	1167	2000	200	95	1167	2000	200	95	3567	6000	800	289
その他	9	-	-	-	-	-	-	-	-	-	-	-	-	-	-	-	-	1052	3300	25	256
畜産物																					
鶏卵	19	-	-	-	-	-	-	-	-	1106	3000	120	568	1104	3000	120	567	25982	89700	3400	13342
肉鶏	19	-	-	-	-	-	-	-	-	12327	58500	1200	6330	12327	58500	1200	6330	28284	138000	3000	14524
産鶏	11	-	-	-	-	-	-	-	-	1552	3210	250	461	1552	3210	250	461	2825	6000	520	840

10. 農家経済分析指数

総合 評点	農家 番号	エンゲル 係数 %	副食費 の 割合 %	文化費 の 割合 %	平均 消費 性向	農業家 計充足 度 %	農 業 所得 構 成	農業従事 者一人当 農業所得	一人当 家計費	農 業 扶養力	農業従事 者一人当 耕地面積	ha 当 投下物 財 費	ha 当 投 下 勞 賃	土 地 生産性	商品化 率 %	農 業 所得率 %	家族農業 従事者一 人当資本 装備	家族農業 従事者一 人当農機 具装備	ha 当 農 業 資本額	資 本 生産性	食 物 自給率 %	飼 料 自給率 %
	1	24	66	36	20.0	-	-	-	1,750	-	3.1	18,019	272	17,818	100	-	47,056	10,972	15,400	1.15	-	-
	2	25	43	40	1.03	99	1	494	650	0.76	3.3	7,786	50	8,291	99.2	1.7	48,167	2,806	14,450	0.57	22	-
	3	16	23	14	0.30	233	0.49	1,261	720	0.81	2.2	8,920	120	10,560	98.9	5.4	35,457	7,713	16,310	0.64	52	-
	4	23	57	19	0.16	577	0.92	6,824	1,190	4.01	3.1	4,275	107	7,184	98.9	30.6	36,790	3,167	11,886	0.60	41	-
	5	52	49	25	0.34	228	0.70	2,740	720	3.81	1	4,205	950	4,6850	99.5	5.8	37,050	6,450	37,050	1.31	27	-
	6	44	43	24	0.24	366	0.85	3,165	750	4.22	1.7	13,040	200	15,736	98.0	11.6	24,478	2,900	14,197	1.18	-	1.1
	7	36	44	10	0.24	333	0.71	2,338	612	3.82	1.6	8,563	333	11,117	98.5	13.0	23,668	3,054	14,727	0.75	25	1.3
	8	24	60	46	0.79	105	-	-	1,304	-	2.1	5,810	500	7,441	98.6	-	23,164	3,593	10,780	0.68	26	-
	9	32	64	10	2.87	-	-	-	1,713	-	1.7	27,933	600	29,300	96.9	-	35,478	6,222	21,287	1.37	7	-
	10	34	50	34	7.48	20	-	-	877	-	4.1	2,059	172	2,360	94.8	-	17,311	4,479	4,178	0.56	37	1.4
	11	21	90	25	0.48	204	-	-	750	-	1.7	8,562	60	10,443	99.0	-	26,104	3,696	15,010	0.69	13	-
	12	47	28	38	-	-	-	-	600	-	1.1	27,725	800	23,250	100	-	32,606	6,722	29,345	0.79	-	-
	13	45	52	22	0.65	157	-	-	823	-	1.0	8,790	380	11,500	93.5	-	11,510	3,673	11,280	1.01	21	9.7
	14	25	58	21	1.02	102	1	1,970	1,644	1.20	2.3	1,327	133	2,573	94.8	33.6	16,685	6,579	7,341	0.35	29	-
	15	25	43	40	0.14	723	1	4,750	600	7.92	1	7,150	666	13,900	97.8	34.1	18,333	2,717	18,333	0.75	46	1.2
	16	72	16	8	-	-	-	-	1,033	-	2.9	3,159	120	3,312	97.3	-	16,718	1,879	5,851	0.56	4	4
	17	33	24	4	0.38	261	0.95	2,191	900	2.43	1.4	5,649	450	8,152	94.0	18.8	16,475	1,421	11,533	0.70	15	1
	18	25	36	30	0.38	268	1	3,044	629	4.84	4.5	284	66	1,113	98.8	60.1	13,485	2,667	2,967	0.37	11	-
	19	50	29	22	0.32	281	0.85	3,613	667	5.42	1.6	9,668	32	12,540	99.1	17.9	18,788	5,787	11,679	1.07	16	-
	20	55	72	10	12.24	7	-	-	942	-	3.2	1,322	219	1,713	91.8	-	16,065	3,615	5,094	0.33	30	7
	21	34	68	11	0.36	289	0.95	1,480	583	2.54	1.2	1,147	191	2,845	99.3	42.8	7,286	2,304	6,000	0.47	-	6.7
	22	50	29	12	0.34	337	0.98	5,052	840	6.01	3.3	4,417	180	6,312	96.8	24.0	15,125	2,500	4,538	1.39	22	3.8
	23	34	65	27	31.62	-	-	-	1,567	-	1.8	4,663	210	5,137	92.7	-	15,022	45	8,262	0.62	39	-
	24	10	89	11	0.60	168	1	1,682	809	2.08	2.6	626	270	1,608	97.9	40.6	4,614	1,417	1,796	0.89	40	-
	25	63	12	41	1.82	61	1	128	648	0.20	2.6	1,043	341	1,676	99.6	2.9	9,947	2,703	3,882	0.43	2	-
	26	66	63	7	0.29	151	0.32	617	708	0.87	2.0	3,863	85	4,557	97.1	6.7	8,229	2,429	4,114	1.10	27	1.6
	27	49	53	17	2.19	53	1	384	250	1.54	3.6	300	225	708	88.1	14.9	11,550	1,045	3,176	0.22	-	-
	28	33	24	4	0.88	121	1.02	514	967	0.53	2.8	779	-	1,220	94.6	26.8	8,861	2,357	3,222	0.37	23	-
	29	69	19	11	1.54	82	1.20	606	467	1.30	0.8	5,107	135	5,013	95.6	16.0	4,880	1,571	6,462	0.77	-	8
	30	42	68	22	0.50	212	1	2,360	317	7.44	4.0	423	150	1,291	95.4	45.6	15,333	3,600	3,833	0.33	23	-
	31	15	30	10	0.96	111	1	1,034	796	1.30	2.0	2,724	310	3,875	95.6	13.3	7,497	2,069	3,748	1.03	21	7.7
	32	50	7	11	1.52	76	1	817	615	1.33	3.6	720	400	1,409	99.3	16.0	11,306	444	3,131	0.45	3	-
	33	50	47	17	1.25	85	1	18	267	0.02	1.7	526	-	957	100	1.1	6,450	536	3,843	0.24	-	-
	34	60	36	17	-	-	-	-	327	-	1.9	1,430	296	1,625	100	-	4,661	364	2,403	0.67	-	-
	35	78	41	17	0.90	122	1	413	166	2.49	5.0	242	86	538	94.0	15.3	8,893	1,867	1,779	0.30	22	-
	36	29	45	7	1.02	105	1	1,052	651	0.73	1.7	1,024	272	2,280	96.3	27.6	5,697	94	3,418	0.66	7	-
	37	72	43	6	-	3	-	-	491	-	0.7	917	-	1,133	84.1	-	3,391	174	5,200	0.21	9	10.0
	平均	41	46	20	2.56	161	0.57	1,312	793	1.8	2.3	5,519	254	7,766	96.4	14.2	17,949	3,125	9,392	0.69	18	4.2

ラ ー モ ス 移 住 地



1. 家族概況，土地面積

單位 = ha

農家 番号	經過 年月	携行資金 円	家族人數 (人)	農業換算 勞働人數 (人)	開 墾 地										未開墾地 (含利用不能地)	所有地計	借地計	
					耕 地					耕 地 外								開墾地計
					田	畑	樹園地	採牧草地	小計	放牧地	植林地	宅地	廢耕地	小計				
1	4	144,000	7	4	-	7.0	1.6	0.5	9.1	2.5	-	0.5	-	3.0	12.1	11.3	23.4	0
2	4	155,000	7	2.8	11.0	1.0	1.0	-	13.0	1.0	-	0.5	-	1.5	14.5	13.3	27.8	0
3	4	144,000	8	3.9	-	10.5	1.5	1.0	13.0	1.0	0.5	-	-	1.5	14.5	11.0	25.5	0
4	4	150,000	9	4.4	-	23.9	1.0	0.2	25.1	2.0	-	0.3	-	2.3	27.4	3.6	31.0	0
5	3.6	150,000	6	4.7	-	12.0	1.0	0.5	13.5	1.0	-	0.5	-	1.5	15.0	6.17	21.17	1
6	4	100,000	7	2.8	-	15.0	1.0	0.5	16.5	1.0	-	0.5	-	1.5	18.0	9.34	27.34	0
7	3.10	200,000	13	9.1	1.0	25.0	1.0	0.4	27.4	1.0	-	0.5	-	1.5	28.9	3.24	32.14	0
8	3.8	200,000	9	5.4	2.0	15.0	1.5	0.5	19.0	2.0	-	0.5	-	2.5	21.5	6.55	28.05	0
9	3.11	100,000	9	3.6	1.0	8.0	1.5	-	10.5	-	-	0.5	-	0.5	11.0	13.3	24.3	0
10	2.6	200,000	7	5.6	1.0	9.0	2.0	0.3	12.3	3.0	-	0.3	-	3.3	15.6	12.18	27.78	0
11	2.6	100,000	8	7.4	-	3.0	1.0	1.0	5.0	1.0	-	0.5	-	1.5	6.5	14.59	21.09	0
12	2.8	145,000	6	3.9	-	12.4	1.5	0.3	14.2	-	-	0.5	-	0.5	14.7	4.29	18.99	0
13	2.5	150,000	5	1.8	-	7.5	1.0	0.2	8.7	-	-	0.5	-	0.5	9.2	15.12	24.32	0
14	3	180,000	1	1	-	10.0	-	-	10.0	-	-	0.5	-	0.5	10.5	14.5	25.0	0
15	3	360,000	4	1.8	-	10.0	0.2	0.5	10.7	4.3	-	0.5	-	4.8	15.5	9.5	25.0	0
16	2.10	430,000	5	1.8	-	6.5	0.4	0.5	7.4	2.0	-	0.5	-	2.5	9.9	15.1	25.0	0
17	2.0	200,000	3	1.8	3.5	-	-	-	3.5	-	-	0.5	-	0.5	4.0	17.4	21.4	0
平均		182,823	6.7	3.9	1.2	10.3	1.0	0.4	12.9	1.3	-	0.5	-	1.8	14.7	10.6	25.3	-

2. 資産、負債

単位 NCR=132.6円

農家番号	資 産											負 債						
	固 定 資 産						流 動 資 産					計	借 入 金			土地代残額	未払経費 期末残額	計
	土 地	建物施設	農機具	動 物	植 物	小 計	現 物	未処分 建物	現金 預貯金	未収販売代金 期末残額	小 計		長 期	短 期	小 計			
1	3,551	3,800	6,520	2,350	15,000	31,221	1,250	1,200	750	-	3,200	34,421	7,750	-	7,750	2,000	-	9,750
2	4,230	4,500	2,800	5,700	15,000	32,230	250	560	500	750	2,060	34,290	5,000	-	5,000	2,000	650	7,650
3	3,950	3,500	5,250	2,275	15,000	29,975	1,500	1,200	150	-	2,850	32,825	1,000	2,000	3,000	2,000	-	5,000
4	5,840	2,880	4,450	2,575	11,500	27,245	200	2,800	300	1,250	4,550	31,795	5,350	-	5,350	2,000	1,000	8,350
5	3,617	3,550	6,400	1,430	15,000	29,997	1,000	-	1,000	-	2,000	31,997	3,000	4,000	7,000	2,000	-	9,000
6	4,534	4,000	4,100	4,220	12,500	29,354	200	500	250	750	1,700	31,054	4,000	-	4,000	2,000	100	6,100
7	6,080	5,800	1,500	3,635	10,100	27,115	100	820	450	80	1,450	28,565	1,460	-	1,460	2,000	700	4,160
8	4,900	2,370	7,400	935	11,250	26,855	-	100	150	500	750	27,605	10,000	-	10,000	2,000	1,500	13,500
9	3,500	2,300	2,950	255	15,000	24,005	400	300	700	-	1,400	25,405	3,500	-	3,500	2,000	200	5,700
10	4,338	3,400	1,400	1,445	11,400	21,983	120	760	250	-	1,130	23,113	2,125	1,000	3,125	2,000	120	5,245
11	2,759	4,700	500	1,795	9,000	18,754	800	-	150	-	950	19,704	-	1,250	1,250	2,000	-	3,250
12	3,379	3,300	4,200	1,200	6,000	18,079	200	200	500	650	1,550	19,629	3,000	-	3,000	2,000	50	5,050
13	3,352	2,730	5,200	1,545	4,400	17,227	1,000	-	650	-	1,650	18,877	1,000	680	1,680	2,000	3,000	6,680
14	3,550	2,600	6,900	500	-	13,550	500	1,000	250	1,000	2,750	16,300	8,650	-	8,650	-	-	8,650
15	4,050	3,500	500	2,925	500	11,475	600	-	1,500	-	2,100	13,575	2,600	3,500	6,100	500	500	7,100
16	3,490	2,000	150	75	1,500	7,215	-	-	700	-	700	7,915	4,100	200	4,300	-	-	4,300
17	2,500	2,320	600	15	-	5,435	-	-	50	-	50	5,485	420	300	720	2,000	-	2,720
平均	3,978	3,367	3,578	1,934	9,009	21,866	478	555	488	293	1,814	23,680	3,703	761	4,464	1,676	460	6,600

3. 固定資産内訳

農家番号	建物 施設 設備										農 機 具								動 物				植 物							
	住宅		収納舎		畜舎		鶏舎		井戸	その他									成		仔		成木		未成木					
	棟数	面積㎡	棟数	面積㎡	棟数	面積㎡	棟数	面積㎡	数量	棟数	面積㎡	項目	数量	項目	数量	項目	数量	項目	数量	項目	数量	項目	数量	項目	数量	項目	数量	項目	数量	
1	1	70	2	105	1	75					耕うん機	1	発動機	1	動噴	1	粉碎機	1			牛 豚	(3) (3)	豚 豚	(40) (25)					ネクタリン	(300本)
2	1	70	1	90	1	100					脱穀機	1	動噴	1/2	精粉機	1					牛 豚	(1) (35)	豚 豚	(1) (20)					ネクタリン	(300本)
3	1	70	1	60	1	90					動噴	1	耕うん機	1							牛 豚	(1) (5)	豚 豚	(20) (25)					ネクタリン	(300本)
4	1	70	1	60	1	40	1	9			耕うん機	1	動噴	1							牛 馬	(2) (1)	豚 豚	(5) (5)	豚 豚	(5) (5)			ネクタリン	(230本)
5	1	70	1	56	2	80	1	20			耕うん機	1	発動機	1							牛 豚	(2) (3)	豚 豚	(1) (10)	豚 豚	(20)			ネクタリン	(300本)
6	1	70	1	60	2	150					耕うん機	1	動噴	1							牛 豚	(1) (25)	豚 豚	(1) (19)					ネクタリン	(250本)
7	2	115	1	48	2	103					動噴	1									牛 馬	(1) (1)	豚 豚	(2) (50)	豚 豚	(2) (2)			ネクタリン	(277本)
8	1	70	1	54	1	36					耕うん機	1	荷車	1	動噴	1	ミスト機	1			馬 豚	(1) (3)	豚 豚	(20) (30)					ネクタリン	(300本)
9	1	70	1	60							動噴	1	揚水ポンプ	1							馬 豚	(1) (40)	豚 豚	(10) (10)					ネクタリン	(300本)
10	1	70	1	80	1	18					荷馬車	1									牛 馬	(2) (1)	豚 豚	(36) (8)	豚 豚	(8) (8)			ネクタリン	(300本)
11	1	70	1	48	1	68	1	10			噴霧機	1	馬車	1							牛 馬	(1) (1)	豚 豚	(3) (10)	豚 豚	(28) (28)			ネクタリン	(300本)
12	1	70	1	40	1	65					耕うん機	1									豚	(2)	豚	(17)	豚	(17)			ネクタリン	(300本)
13	1	65	1	36	1	18	1	6			耕うん機	1	粉碎機	1	荷車	1					豚 豚	(17) (30)	豚 豚	(10) (10)					ネクタリン	(300本)
14	1	80	2	90	1	18					耕うん機	1	動噴	1							豚 豚	(6) (7)	豚 豚	(50) (16)					ネクタリン	(50本)
15	1	75	1	50	2	120															馬 豚	(1) (7)	豚 豚	(16) (15)					ネクタリン	(50本)
16	1	56	1	40					1	40											豚	(40)	豚	(15)					ネクタリン	(50本)
17	1	70	1	45																	豚	(10)								

4. 現金収支

単位 NCR=132.6円

総合 評点	農家番号	現金収支																
		収入部門				支出部門								経営成果部門				
		農業粗収入	農外収入	借入金等	計	農業経営費	農外支出	家計費	諸負担金	借入金返済等	固定財購入費	その他	計	農業所得	農外所得	農家所得	農家経済余利	農家純余利
1	8,460	-	7,750	16,210	2,935	-	1,515	50	1,680	1,550	-	7,730	5,525	-	5,525	3,960	8,480	
2	7,425	-	5,000	12,425	2,465	-	1,495	48	1,100	2,000	-	7,108	4,960	-	4,960	3,417	5,317	
3	7,400	2,000	3,000	12,400	6,922	-	2,005	48	1,360	1,000	-	11,335	478	2,000	2,478	425	1,065	
4	3,300	-	5,350	8,650	4,030	-	2,489	55	1,697	-	-	8,271	△730	-	△730	△3,274	379	
5	4,810	-	7,000	11,810	1,430	-	1,410	35	3,340	2,000	-	8,215	3,380	-	3,380	1,935	3,595	
6	3,200	300	4,000	7,500	1,535	-	2,375	100	740	2,100	-	6,850	1,665	300	1,965	△510	650	
7	4,380	-	1,460	5,840	2,325	-	1,650	15	1,120	600	-	5,710	2,055	-	2,055	390	130	
8	7,485	220	10,000	17,705	3,147	-	3,248	50	3,700	4,080	-	14,225	4,338	220	4,558	1,260	3,480	
9	3,136	-	3,500	6,636	2,071	-	2,240	20	820	-	-	5,151	1,065	-	1,065	△1,195	1,485	
10	3,815	-	3,125	6,940	2,017	-	1,355	55	2,174	740	-	6,341	1,798	-	1,798	388	599	
11	3,494	-	1,250	4,744	1,410	-	1,470	40	380	1,100	-	4,400	2,084	-	2,084	574	344	
12	3,400	280	3,000	6,680	1,900	-	2,230	50	750	1,600	-	6,530	1,500	280	1,780	△500	150	
13	5,069	-	1,680	6,749	2,173	-	1,350	50	1,251	650	-	5,474	2,896	-	2,896	1,496	1,275	
14	3,800	-	8,650	12,450	1,531	-	930	25	2,400	2,950	-	7,836	2,269	-	2,269	1,314	4,614	
15	12,500	-	6,100	18,600	6,850	80	950	50	3,720	-	20	11,670	5,650	△80	5,570	4,570	6,930	
16	2,660	-	4,300	6,960	730	-	1,500	-	992	1,010	150	4,382	1,930	-	1,930	430	2,578	
17	800	-	720	1,520	193	-	321	5	8640	500	-	11,0540	607	-	607	281	41460	
	平均	5,008	165	4,464	9,637	2,568	5	1,678	41	1,607	1,287	10	7,196	2,439	160	2,599	880	2,441

5. 収 支

単位 NCR=132.6 円

農家番号	収 支												成 果 部 門				
	収 入 部 門				支 出 部 門								成 果 部 門				
	農業収入	農外収入	借入金等	計	農業経営費	農外支出	家計費	諸負担金	借入金返済等	固定財購入費	その他	計	農業所得	農外所得	農家所得	農家経済余剰	農家純余剰
1	10,110	-	7,750	17,860	4,785	-	1,760	50	1,680	1,550	-	9,825	5,325	-	5,325	3,515	8,035
2	11,225	-	5,000	16,225	6,275	-	2,145	48	1,100	2,000	-	11,568	4,950	-	4,950	2,757	4,657
3	9,950	2,000	3,000	14,950	8,332	-	2,705	48	1,360	1,000	-	13,445	1,618	2,000	3,618	865	1,505
4	6,245	-	5,350	11,595	6,480	-	2,684	55	1,642	-	-	10,861	△235	-	△235	△2,974	734
5	5,800	-	7,000	12,800	2,790	-	1,910	35	3,340	2,000	-	10,075	3,010	-	3,010	1,065	2,725
6	6,640	300	4,000	10,940	4,725	-	2,625	100	840	2,100	-	10,390	1,915	300	2,215	△510	550
7	6,760	-	1,460	8,220	4,075	-	2,500	15	1,120	600	-	8,310	2,685	-	2,685	170	△90
8	9,615	220	10,000	19,835	5,277	-	4,278	50	3,700	4,080	-	17,385	4,338	220	4,558	230	2,450
9	3,812	-	3,500	7,312	2,771	-	2,916	20	820	-	-	6,527	1,041	-	1,041	△1,895	785
10	5,715	-	3,125	8,840	2,337	-	2,255	55	2,174	740	-	7,561	3,378	-	3,378	1,068	1,279
11	4,534	-	1,250	5,784	2,200	-	1,870	40	380	1,100	-	5,590	2,334	-	2,334	424	194
12	5,500	280	3,000	8,780	3,370	-	2,680	50	750	1,600	-	8,450	2,130	280	2,410	△320	330
13	6,469	-	1,680	8,149	6,703	-	1,850	50	1,251	650	-	10,504	△234	-	△234	△2,134	△2,355
14	5,380	-	8,650	14,030	2,661	-	1,130	25	2,400	2,950	-	9,166	2,719	-	2,719	1,564	4,864
15	17,250	-	6,100	23,350	9,500	80	1,200	50	3,720	-	20	14,570	7,750	△80	7,670	6,420	8,780
16	2,810	-	4,300	7,110	1,010	-	1,650	-	992	1,010	150	4,812	1,800	-	1,800	150	2,298
17	850	-	720	1,570	193	-	371	5	8,640	500	-	11,5540	657	-	657	281	414.60
平均	6,980	165	4,464	11,609	4,323	5	2,149	41	1,609	1,287	10	9,423	2,658	160	2,818	628	2,186

6. 農業経営費

単位 NCR=132.6円

農家番号	現金農業経営費													非現金農業経営費					合計				
	生産費											販売経費		計	農事用飼料	農事用労賃	期末未払 農業経営費	その他		計			
	雇用労賃	肥料代	農薬代	飼料代	燃料代	種畜種苗代	補助材料代	修理代	農機器具 借	借地料	その他	小計	荷造運賃		販売手数料	小計					見積額	見積額	減価償却費
1	250	580	350	170	145	120	-	60	140	-	-	1,815	520	600	1,120	2,935	1,000	-	850	-	-	1,850	4,785
2	250	700	200	400	200	70	-	120	35	-	-	1,975	120	370	490	2,465	2,400	-	760	650	-	3,810	6,275
3	400	2,100	900	2,000	150	500	-	-	-	-	-	6,050	600	272	872	6,922	650	-	760	-	-	1,410	8,332
4	1,000	1,500	200	30	75	60	200	150	400	-	-	3,615	250	165	415	4,030	800	-	650	1,000	-	2,450	6,480
5	250	400	120	220	60	70	-	70	-	-	-	1,190	40	200	240	1,430	490	-	870	-	-	1,360	2,790
6	250	480	150	150	170	50	-	50	25	-	-	1,325	80	130	210	1,535	2,440	-	650	100	-	3,190	4,725
7	-	950	240	230	70	120	360	-	120	-	-	2,090	85	150	235	2,325	950	-	100	700	-	1,750	4,075
8	-	1,500	420	64	150	103	350	75	20	-	-	2,682	360	105	465	3,147	600	-	30	1,500	-	2,130	5,277
9	170	400	320	-	220	60	156	-	340	-	-	1,666	155	250	405	2,071	-	-	500	200	-	700	2,771
10	-	1,100	400	27	15	79	50	-	16	-	-	1,687	160	170	330	2,017	160	-	40	120	-	320	2,337
11	-	500	100	300	20	20	-	50	70	-	-	1,060	300	50	350	1,410	640	-	150	-	-	790	2,200
12	350	400	100	70	-	50	-	10	150	-	-	1,130	500	270	770	1,900	1,000	-	420	50	-	1,470	3,370
13	500	500	140	100	100	150	50	50	70	-	-	1,660	225	288	513	2,173	700	-	830	3,000	-	4,530	6,703
14	400	210	120	50	120	100	100	120	25	-	-	1,245	160	126	286	1,531	380	-	750	-	-	1,130	2,661
15	1,000	800	100	4,000	100	100	-	-	-	-	-	6,100	500	250	750	6,850	2,000	-	150	500	-	2,650	9,500
16	300	150	20	-	-	50	-	30	-	-	-	550	50	130	180	730	150	-	130	-	-	280	1,010
17	-	-	-	-	-	25	48	-	-	-	-	73	80	40	120	193	-	-	-	-	-	-	193
平均	301	722	228	459	94	102	77	46	83	-	-	2,112	246	210	456	2,568	845	-	449	460	-	1,754	4,322

7. 家 計 費

単位 NCR=132.6 円

農 家 番 号	現 金 家 計 費															非 現 金 家 計 費				合 計		
	経 常 家 計 費															臨時家計費	計	家計用食料	期末未払		その他	計
	主食費	副食費	嗜好品費	被服費	教育費	教文化費	養費	医療費	交通通信費	住居費	光熱費	交際費	娯楽費	その他	小計			見積額	家計費		その他	
1	420	340	120	150	10	-	75	190	-	-	150	-	1,455	60	1,515	250	-	-	250	1,765		
2	370	300	60	350	150	-	70	35	-	-	120	40	1,495	-	1,495	650	-	-	650	2,145		
3	480	350	60	415	-	-	100	50	-	-	500	50	2,005	-	2,005	700	-	-	700	2,705		
4	395	725	310	420	150	-	250	35	84	-	60	-	2,429	60	2,489	195	-	-	195	2,684		
5	450	250	120	160	250	-	50	25	-	-	15	90	1,410	-	1,410	500	-	-	500	1,910		
6	320	250	75	260	1,200	-	120	50	-	-	50	50	2,375	-	2,375	250	-	-	250	2,625		
7	240	420	100	450	75	-	200	110	35	-	20	-	1,650	-	1,650	850	-	-	850	2,500		
8	489	79	216	165	960	-	250	91	96	-	140	50	2,536	712	3,248	1,030	-	-	1,030	4,278		
9	600	250	70	240	17	-	622	95	62	-	244	40	2,240	-	2,240	676	-	-	676	2,916		
10	150	450	154	170	-	-	50	64	92	-	180	45	1,355	-	1,355	900	-	-	900	2,255		
11	550	500	120	100	50	-	50	20	-	-	50	30	1,470	-	1,470	400	-	-	400	1,870		
12	400	280	100	150	850	-	150	50	-	-	150	100	2,230	-	2,230	450	-	-	450	2,680		
13	50	300	50	350	30	-	230	150	40	-	50	100	1,350	-	1,350	500	-	-	500	1,850		
14	100	150	80	170	-	-	50	130	50	-	100	100	930	-	930	200	-	-	200	1,130		
15	240	150	100	50	-	-	100	25	60	-	75	150	950	-	950	250	-	-	250	1,200		
16	300	600	100	60	-	-	200	100	-	-	50	90	1,500	-	1,500	150	-	-	150	1,650		
17	180	40	25	-	-	-	20	12	24	-	15	5	321	-	321	50	-	-	50	371		
平均	337	320	109	215	220	-	152	73	32	-	116	55	1,629	49	1,678	471	-	-	471	2,149		

8. 農産物売上順位・作況

NCR=132.6円

農家番号	農産物年間売上順位															本年度主産物	農産物作況															目標 経営形態			
	1位				2位				3位				4位				作況					販売量					価格								
	産物名	販売量	売上高	%	産物名	販売量	売上高	%	産物名	販売量	売上高	%	産物名	販売量	売上高		%	A	B	C	D	E	A	B	C	D	E	A	B	C	D		E		
1	豚	62頭	4,960	58	玉ネギ	9,900Kg	3,350	40	馬鈴薯	900Kg	150	2																					豚	ネクタリン, 養豚	
2	豚	70頭	5,600	76	ネクタリン	5,000個	1,200	16	牛乳	2,500ℓ	625	8																					豚	ネクタリン, 養豚, 乳牛	
3	豚	7,000Kg	5,600	76	ネクタリン	8,000個	1,800	24																									豚	ネクタリン, 養豚, 乳牛	
4	馬鈴薯	2,400Kg	2,800	85	ネクタリン	1,920個	400	12	フェジヨン	300Kg	100	3																					馬鈴薯	ネクタリン, 養豚, 乳牛, 肉牛	
5	豚	40頭	2,800	59	玉ネギ	2,250Kg	750	16	ネクタリン	2,500個	600	13	ト-モロ コン	8,400Kg	560	12																		豚	ネクタリン, 養豚
6	豚	35頭	2,800	87	ネクタリン	2,000個	400	13																									豚	ネクタリン, 養豚, 乳牛	
7	豚	24頭	1,920	44	馬鈴薯	7,800Kg	910	21	玉ネギ	2,000Kg	600	14	牛乳	2,500ℓ	500	11																	豚	ネクタリン, 養豚, 乳牛	
8	人参	9,000Kg	4,500	60	馬鈴薯	6,600Kg	1,320	17	豚	15頭	1,050	14	ネクタリン	1,200個	240	3	人参																人参	ネクタリン, 養豚	
9	人参	4,500Kg	2,250	72	ネクタリン	3,000個	640	20	小麦	420Kg	126	4	馬鈴薯	600Kg	120	4	人参																	人参	ネクタリン, 養豚
10	馬鈴薯	10,200Kg	1,360	36	豚	8頭	720	19	大豆	2,400Kg	560	15	小麦	2,400Kg	550	15	馬鈴薯																	馬鈴薯	ネクタリン, 養豚
11	豚	20頭	1,600	46	人参	3,000Kg	700	20	玉ネギ	1,500Kg	660	19	牛乳	900ℓ	270	8	豚																	豚	ネクタリン, 養豚, 乳牛
12	馬鈴薯	12,000Kg	2,000	59	豚	15頭	1,200	35	ネクタリン	1,000個	200	6																						馬鈴薯	ネクタリン, 養豚
13	玉ネギ	5,900Kg	1,995	39	豚	16頭	1,280	25	人参	4,500Kg	1,200	24	馬鈴薯	3,960Kg	594	12	玉ネギ																	玉ネギ	ネクタリン, 養豚
14	玉ネギ	6,000Kg	2,400	63	人参	4,500Kg	750	20	豚	7頭	650	17																						玉ネギ	ネクタリン, 養豚, 肉牛
15	豚	100頭	7,500	60	人参	12,000Kg	4,000	32	馬鈴薯	6,000Kg	1,000	8																						豚	ネクタリン, 養豚
16	玉ネギ	5,000Kg	2,300	86	ト-モロ コン	2,700Kg	360	14																										玉ネギ	ネクタリン, 乳牛
17	ト-モロ コン	6,000Kg	800	00																														ト-モロ コン	ネクタリン, 養豚
平均			3,129	65			1,164	20			442	9			167	9																			

9 部門別現金収入

単位 NCR=132.6円

作物名	生産戸数	作付本数			作付面積			年間収量			年間販売量			年間売上高								
		生産戸数 当平均	最高	最低	平均	生産戸数 当平均	最高	最低	平均	生産戸数 当平均	最高	最低	平均	生産戸数 当平均	最高	最低	平均					
永年作物																						
ネクタリン	10	271	300	127	159	1.3ha	2	0.5	0.7	3,008kg	8,000	1,000	1,769	2,962kg	8,000	1,000	1,742	633	1,800	200	372	
短期作物																						
玉ネギ	9	-	-	-	-	0.3ha	0.6	0.1	0.2	3,747kg	9,900	500	1,984	3,747kg	9,900	500	1,984	1,381	3,350	150	731	
馬鈴薯	9	-	-	-	-	0.9	3	0.2	0.5	6,307	12,000	1,200	3,339	5,607	12,000	600	2,968	1,139	2,800	120	603	
人参	6	-	-	-	-	0.25	0.3	0.2	0.1	6,250	12,000	3,000	2,206	6,250	12,000	3,000	2,206	2,233	4,500	700	788	
トモロコシ	3	-	-	-	-	5.6	10	3	1.0	7,000	12,000	3,000	1,235	5,700	8,400	2,700	1,006	573	800	360	101	
フェジョン	3	-	-	-	-	1.0	2	0.5	0.2	1,340	2,100	720	236	640	900	300	113	156	225	100	28	
大豆	2	-	-	-	-	1.3	2	0.5	0.1	1,500	2,400	600	176	1,500	2,400	600	176	340	560	120	40	
小麦	2	-	-	-	-	2.8	5	0.5	0.3	2,100	3,600	600	247	1,410	2,400	400	166	338	550	126	40	
畜産物																						
豚	12	-	-	-	-	-	-	-	-	35頭	70	7	23	32頭	70	7	22	2,515	5,600	650	1,775	
牛乳	3	-	-	-	-	-	-	-	-	2,933ℓ	3,500	1,800	518	1,967ℓ	2,500	900	347	465	625	270	82	

10. 農家経済分析指数

総合 評点	農家 番号	エンゲル 係数 (%)	副食費 の割合 (%)	文化費 の割合 (%)	平均消 費性向	農業家計 充足度 (%)	農業所得 構成	農業従事 者一人当 農業所得	一人当 家計費	農 業 扶養力	農業従事 者一人当 耕地面積	ha 当 投下物 財 費	ha 当 投 下 労 賃	土 地 生産性	商品化 率 (%)	農 業 所得率 (%)	家族農業従 事者一人当 資本裝備	家族農業従 事者一人当 農機具裝備	ha 当 農 業 資本額	資 本 生産性	食 物 自給率 (%)	飼 料 自給率 (%)
	1	50	39	16	0.28	366	1	1331	251	5.3	2.3	172	27	1,110	84	53	8,605	1,630	3,783	0.29	25	85
	2	45	41	23	0.30	332	1	1,768	766	2.3	4.6	170	19	864	66	44	12,246	2328	2,638	0.33	49	86
	3	41	39	30	4.66	23	0.2	122	338	0.4	3.3	435	30	765	74	16	8,416	1,346	2,525	0.30	46	25
	4	44	50	18	-	-	-	-	-	-	5.7	121	39	249	52	-	7,226	1,011	1,267	0.20	15	96
	5	49	30	22	0.42	240	1	739	318	2.3	2.9	87	19	429	83	52	6,808	1,361	2,370	0.18	41	69
	6	23	39	58	0.41	251	0.86	684	375	1.8	5.9	92	15	402	48	29	11,090	1,464	1,882	0.21	30	94
	7	40	55	18	0.81	125	1	295	192	1.5	3.0	85	-	247	65	40	3,139	165	1,043	0.24	56	80
	8	17	10	53	0.75	134	0.95	803	475	1.7	3.5	166	-	506	78	45	5,112	1,370	1,453	0.35	64	90
	9	38	27	39	2.14	48	1	289	324	0.9	2.9	181	16	363	82	27	7,057	819	2,410	0.15	44	-
	10	44	59	17	0.78	133	1	603	322	1.9	2.2	164	-	465	67	59	4,127	250	1,879	0.25	60	86
	11	71	43	10	0.72	142	1	315	234	1.3	0.7	282	-	907	77	51	2,663	67	3,941	0.23	27	68
	12	30	36	52	1.54	67	-	546	447	1.2	3.6	109	25	387	62	39	5,033	1,077	1,382	0.28	40	93
	13	26	75	23	0.47	215	0.88	-	170	-	4.8	192	57	743	78	-	10,486	2,889	2,170	0.34	59	87
	14	27	45	16	0.41	244	1	2,719	1,130	2.4	10	113	40	538	70	51	16,300	6,900	1,630	0.33	44	88
	15	41	30	18	0.17	594	1	1,000	300	3.3	5.9	652	93	1,612	72	64	7,541	277	1,269	1.27	39	33
	16	60	60	17	0.78	128	1	1,080	330	3.3	4.1	58	40	380	95	69	4,397	83	1,070	0.35	14	100
	17	68	16	11	0.53	189	1	365	124	2.9	1.9	55	-	243	94	77	3,047	333	1,567	0.15	18	-
	平均	42	41	26	0.89	190	0.81	745	359	1.9	3.9	184	25	601	73	40	7,252	1,375	2,016	0.32	39	69

イ タ チ 移 住 地

1945

1. 家族概況，土地面積

單位 = ha

農家番号	經過年月	携行資金 (円)	家族人数 (人)	農業換算 労働人数 (人)	開 墾 地											未開墾地 (含利用不能地)	所有地計	借地計
					耕 地					耕 地 外					開墾地計			
					田	畑	樹園地	採牧草地	小 計	放牧地	植林地	宅 地	厩耕地	小 計				
1			6	1.8	-	2.0	1.0	-	3.0	-	-	0.5	-	0.5	3.5	11.0	14.5	
2			3	1.8	-	1.0	-	-	1.0	-	-	0.5	-	0.5	1.5	8.0	9.5	
3			6	1.8	-	1.0	-	-	1.0	-	-	0.5	-	0.5	1.5	8.0	9.5	
4			10	4.6	-	1.0	-	-	1.0	-	-	0.5	-	0.5	1.5	8.0	9.5	
5			1	1	-	1.0	-	-	1.0	-	-	0.5	-	0.5	1.5	8.0	9.5	
6			4	1.8	-	1.0	-	-	1.0	-	-	0.5	-	0.5	1.5	8.0	9.5	
7			4	2.1	-	1.0	-	-	1.0	-	-	0.5	-	0.5	1.5	8.0	9.5	
平均			4.8	2.1	-	1.14	0.14	-	1.28	-	-	0.5	-	0.5	1.78	8.43	10.21	

2. 資産，負債

単位・NCR=132.6円

農家番号	資 産											負 債						
	固 定 資 産						流 動 資 産					計	借 入 金			土地代残額	未払経費 期末残額	計
	土 地	建物施設	農 機 具	動 物	植 物	小 計	現 物	未処分産物	現金預貯金	未収販売代金 期末残額	小 計		長 期	短 期	小 計			
1	15,000	8,500	11,500	280	-	35,280	1,000	-	2,000	1,000	4,000	39,280	3,000	2,000	5,000	5,000	-	10,000
2	11,000	1,000	6,300	30	-	18,330	500	-	2,000	-	2,500	20,830	3,000	2,000	5,000	4,000	-	9,000
3	11,000	1,000	7,000	230	-	19,230	1,000	-	500	-	1,500	20,730	3,000	-	3,000	4,000	1,000	8,000
4	11,000	1,000	6,350	180	-	18,530	300	10,000	200	-	10,500	29,030	3,000	2,000	5,000	4,000	-	9,000
5	11,000	1,000	2,500	-	-	14,500	300	-	1,800	-	2,100	16,600	3,000	-	3,000	4,000	-	7,000
6	10,500	1,000	1,650	90	-	13,240	300	-	600	-	900	14,140	3,000	1,200	4,200	4,000	-	8,200
7	11,000	1,000	1,500	300	-	13,800	300	-	100	-	400	14,200	3,000	1,000	4,000	4,000	500	8,500
平均	11,500	2,071	5,257	159	-	18,987	529	1,428	1,028	143	3,128	22,115	3,000	1,171	4,171	4,142	214	8,528

3. 固定資産内訳

農家番号	建 物 施 設 設 備						農 機 具								動 物				植 物																	
	住 宅		収 納 倉		畜 舎		鶏 舎		井 戸		そ の 他										成		仔		成 木		未 成 木									
	棟数	面積㎡	棟数	面積㎡	棟数	面積㎡	棟数	面積㎡	数量	-	棟数	面積㎡	項目	数量	項目	数量	項目	数量	項目	数量	項目	数量	項目	数量	項目	数量	項目	数量	項目	数量	項目	数量	項目	数量		
1	1	80	2	40								小 型 トラック	1	動 噴	1	耕りん機	1	揚水ポンプ	1					馬 鶏 (1) (10)	豚 (1)											
2	1	30										中 型 トラック	1	動 噴	1	耕りん機	1	揚水ポンプ	1					鶏 (10)												
3	1	25										動 噴	1	耕りん機	1	揚水ポンプ	1						馬 鶏 (1) (30)													
4	1	25										中 型 トラック	1	動 噴	1	揚水ポンプ	1								豚 鶏 (2) (10)											
5	1	25										動 噴	1	揚水ポンプ	1																					
6	1	25										動 噴	1	揚水ポンプ	1								鶏 (30)													
7	1	30										動 噴	1	揚水ポンプ	1								馬 鶏 (1) (20)													

4. 現金収支

単位 NOR=132.6 円

総合 評点	農家番号	現金収支																
		収入部門				支出部門								経営成果部門				
		農業租収入	農外収入	借入金等	計	農業経営費	農外支出	家計費	諸負担金	借入金返済等	固定財購入費	その他	計	農業所得	農外所得	農家所得	農家経済余剰	農家純余剰
1	19,000	-	5,000	24,000	9,770	100	4,550	50	2,166	9,450	100	26,186	9,230	△ 100	9,130	4,530	△ 2,186	
2	13,400	-	5,000	18,400	4,600	-	2,450	50	150	7,500	150	14,900	8,800	-	8,800	6,300	3,500	
3	12,000	-	3,000	15,000	4,880	-	2,200	50	400	7,100	-	14,630	7,120	-	7,120	4,870	370	
4	16,000	-	3,000	19,000	8,950	50	3,430	50	2,000	8,400	-	22,880	7,050	△ 50	7,000	3,520	△ 3,880	
5	9,500	-	5,000	14,500	2,160	100	1,500	50	-	5,400	-	9,210	7,340	△ 100	7,240	5,690	5,290	
6	5,100	-	3,000	8,100	1,940	-	1,850	50	1,350	6,000	-	11,190	3,160	-	3,160	1,260	△ 3,090	
7	7,500	-	4,000	11,500	2,035	-	2,550	50	850	4,200	-	9,685	5,465	-	5,465	2,865	1,815	
	平均	11,786	-	4,000	15,786	4,905	36	2,646	50	988	6,864	36	15,526	6,881	△ 36	6,845	4,149	260

5. 収 支

単位 NCR=132.6円

農家番号	収 支																
	収 入 部 門				支 出 部 門								成 果 部 門				
	農業収入	農外収入	借入金等	計	農業経営費	農外支出	家計費	諸負担金	借入金返済等	固定財購入費	その他	計	農業所得	農外所得	農家所得	農家経済余剰	農家純余剰
1	20,100	-	5,000	25,100	10,570	100	4,650	50	2,166	9,450	100	27,086	9,530	△100	9,430	4,730	△1,986
2	13,450	-	5,000	18,450	5,400	-	2,500	50	150	7,500	150	15,750	8,050	-	8,050	5,500	2,700
3	12,100	-	3,000	15,100	5,280	-	2,300	50	400	7,100	-	15,130	6,820	-	6,820	4,470	△ 30
4	16,100	-	3,000	19,100	10,450	50	3,530	50	2,000	8,400	-	24,480	5,650	△ 50	5,600	2,020	△5,380
5	9,500	-	5,000	14,500	2,220	100	1,500	50	-	5,400	-	9,270	7,280	△100	7,180	5,630	5,230
6	5,150	-	3,000	8,150	2,240	-	1,900	50	1,350	6,000	-	11,540	2,910	-	2,910	960	△3,390
7	7,600	-	4,000	11,600	2,550	-	2,650	50	850	4,200	-	10,300	5,050	-	5,050	2,350	1,300
平均	12,000		4,000	16,000	5,530	36	2,718	50	988	6,864	36	16,222	6,470	△ 36	6,434	3,666	△ 222

6. 農業経営費

単位 NOR=132.6円

農家番号	現金農業経営費													非現金農業経営費					合計				
	生産費											販売経費		計	農事用飼料	農事用労賃	減価償去額	期末未払		その他	計		
	雇用労賃	肥料代	農薬代	飼料代	燃料代	種畜種苗代	補助材料代	修理代	機械器具借	借地料	その他	小計	荷造運賃		販売手数料	小計		見積額				見積額	農業経営費
1	2,700	2,300	1,200	120	50	150	150	350	130	120	-	7,270	2,500	-	2,500	9,770	-	-	800	-	-	800	10,570
2	1,200	800	400	-	200	150	150	200	-	300	-	3,400	1,200	-	1,200	4,600	-	-	800	-	-	800	5,400
3	1,500	1,200	500	50	100	150	100	100	-	180	-	3,880	1,000	-	1,000	4,880	-	-	400	-	-	400	5,280
4	1,900	1,600	1,250	-	400	300	500	500	-	500	-	6,950	2,000	-	2,000	8,950	-	-	1,500	-	-	1,500	10,450
5	600	600	250	20	90	150	50	-	-	300	-	2,060	-	100	100	2,160	-	-	60	-	-	60	2,220
6	100	1,200	250	-	30	100	130	50	-	-	-	1,860	80	-	80	1,940	-	-	300	-	-	300	2,240
7	100	1,000	100	15	-	50	150	20	-	100	-	1,535	500	-	500	2,035	-	-	15	500	-	515	2,550
平均	1,157	1,243	564	29	124	150	176	174	19	215	-	3,851	1,040	14	1,054	4,905	-	-	554	71	-	625	5,530

7. 家計費

単位 N O R = 132.6 円

農 家 番 号	現 金 家 計 費														非 現 金 家 計 費				合 計	
	経 常 家 計 費													臨時家計費	計	家計用食料 見 積 額	期 末 未 払 家 計 費	そ の 他		計
	主 食 費	副 食 費	嗜好品費	被 服 費	教 育 費	教 養 文 化 費	医 療 費	交 通 通 信 費	住 居 費	光 熱 費	交 際 娯 楽 費	そ の 他	小 計							
1	500	650	700	800	600	-	600	200	200	-	200	100	4,550	-	4,550	100	-	-	100	4,650
2	300	300	400	400	150	-	300	250	150	-	150	50	2,450	-	2,450	50	-	-	50	2,500
3	200	200	150	500	300	-	100	200	150	-	200	100	2,100	100	2,200	-	-	-	-	2,200
4	480	650	650	500	200	-	100	150	300	-	300	100	3,430	-	3,430	100	-	-	100	3,530
5	200	300	15	100	10	-	15	150	10	-	100	100	1,000	500	1,500	-	-	-	-	1,500
6	400	400	300	200	20	-	30	100	100	-	100	50	1,700	150	1,850	50	-	-	50	1,900
7	350	500	150	100	50	-	200	200	200	-	200	100	2,050	500	2,550	100	-	-	100	2,650
平均	347	429	338	371	190	-	192	178	159	-	178	86	2,468	178	2,646	57	-	-	57	2,703

8. 農産物売上順位・作況

単位 NO R=132.6 円

農家番号	農産物年間売上順位														本年度 主産物	農産物作況															目標 経営形態		
	1位				2位				3位				4位				作況					販売量					価格						
	産物名	販売量	売上高	%	産物名	販売量	売上高	%	産物名	販売量	売上高	%	産物名	販売量		売上高	%	A	B	C	D	E	A	B	C	D	E	A	B	C		D	E
1	トマト	75,000 ^{Kg}	15,000	80	キャベツ	10,000 ^{Kg}	2,000	10	その他野菜	2,000	10					トマト	○															パインアップル, パ パイ, 柑橘	
2	トマト	40,000 ^{Kg}	12,000	89	チンヤ	3,000 ^{ダース}	1,400	11							トマト	○															"		
3	トマト	30,000 ^{Kg}	7,000	58	ハナヤサイ	8,000 ^個	2,500	21	チンヤ	1,500 ^{ダース}	2,500	21			トマト	○															"		
4	トマト	25,000 ^{Kg}	8,000	50	チンヤ	20,000 ^本	4,000	25	ハナヤサイ	8,000 ^個	2,500	15	ピーマン	250 ^箱	1,500	10	トマト	○															
5	トマト	20,000 ^{Kg}	8,000	84	チンヤ	1,200 ^{ダース}	1,500	16						トマト	○															柑橘, パインアッ プル, パパイ			
6	トマト	-	4,300	84	ピーマン		800	16						トマト	○															"			
7	トマト	15,000 ^{Kg}	4,000	53	ハナヤサイ	5,000 ^個	2,000	27	チンヤ	1,000 ^{ダース}	1,500	20			トマト	○															"		

9. 部門別現金収入

単位 NCR=132.6円

作物名	生産戸数	作付本数			作付面積			年間収量				年間販売量				年間売上高								
		生産戸数当平均	最高	最低	平均	生産戸数当平均	最高	最低	平均	生産戸数当平均	最高	最低	平均	生産戸数当平均	最高	最低	平均	生産戸数当平均	最高	最低	平均			
短期作物																								
トマト	7																				8,329	15,000	4,000	8,329
チシヤ	5																				2,180	4,000	1,400	1,557
ハナヤサイ	3																				2,333	2,500	2,000	1,000

10. 農家経済分析指数

総合評点	農家番号	エンゲル係数(%)	副食費の割合(%)	文化費の割合(%)	平均消費性向	農業家計充足度(%)	農業所得構成	農業従事者一人当農業所得	一人当家計費	農業扶養力	農業従事者一人当耕地面積	ha当投下物財費	ha当投下労賃	土地生産性	商品化率(%)	農業所得率(%)	家族農業従事者一人当資本装備	家族農業従事者一人当農機具装備	ha当農業資本額	資本生産性	食物自給率(%)	飼料自給率(%)
	1	25	35	41	0.50	203	1.01	5,127	775	6.6	1.6	2,583	900	6,700	94.5	47	21,822	6,389	13,093	0.51	8	-
	2	24	30	24	0.28	359	1	4,889	833	5.9	0.55	3,900	1,200	13,450	99.6	60	11,572	3,500	20,830	0.65	8	-
	3	19	36	29	0.31	324	1	3,956	367	10.7	0.55	3,600	1,500	12,100	99.2	56	11,516	3,889	20,730	0.58	-	-
	4	33	37	17	0.49	206	1	1,533	353	4.3	0.21	8,050	1,900	16,100	99.3	35	6,311	1,380	29,030	0.55	8	-
	5	50	58	13	0.21	489	1.13	7,340	1,500	4.9	1	1,320	600	9,500	100	76	16,600	2,500	16,600	0.57	-	-
	6	47	36	9	0.77	132	1	1,617	375	4.3	0.55	2,140	100	5,150	99	57	7,855	917	14,140	0.36	6	-
	7	41	50	22	0.47	214	1	2,602	475	5.5	0.48	2,350	100	7,600	98.7	66	6,762	714	14,200	-	10	-
	平均	34	40	22	0.43	275	1.02	3,866	668	5.8	0.71	3,420	900	10,086	98.6	53	11,777	2,756	18,375	0.46	5.7	