

援護課

保存資料
営農課

業務資料No. 080

取扱注意

昭和42年度

移住地農家経営調査報告書

(簡易調査)

ベレン支部

昭和44年3月

海外移住事業団

JICA
L795
01
04
LIBRARY

国際協力事業団

受入 月日	84.9.13	L703
登録No.	14893	81.7 EM

マイク
718.11.17

ま え が き

海外移住実務にたずさわる我々は移住者の実態を計数的に把握することの必要性を常に痛感してきた。

特に農業移住者の経営実態を明確に把握することは営農計画、営農指導の基礎資料として欠くことの出来ないものである。

本報告書はこのような問題解決の端緒として昭和37年以来継続して行なわれてきた各移住地農家経済調査の42年度ベレン支部分を、農業経営の実例表示の意図から調査対象農家の各農家別経営実態を中心にとりまとめたものである。

なお報告書内容については、基礎データの表示のみにとどめたが、今後年度別推移等を順次とりまとめて説明文を付し報告して行く予定である。

本調査については、漸次改善を計っているが、調査対象、調査方法、集計方法等に未だ種々の問題点をかかえており、本報告書の内容にも多少疑問点があるかと思われるので、この点は利用者各位の忌憚無い御批判をお願いします。

おわりに、この調査に御協力くださった関係各位に深くお礼申し上げます。

昭和44年3月

営 農 課 長

JICA LIBRARY



1025657[6]

例 言

1. 調査目的

農業移住者の農家経営の実態ならびに推移を定期的継続的に調査分析し現地においては、個々農家およびその移住地の営農計画、指導の基礎的資料として、本部においては、各移住地の比較検討、総合的な移住地経営の方針樹立ならびに移住希望者の啓発資料とする。

2. 調査対象

戦後の主要な集団移住地を調査地区とし、それぞれの調査地区居住の邦人農家を調査対象とした。

3. 調査対象農家数および対象農家抽出方法

原則として調査地区の農家戸数による下記の抽出基準によつて、調査対象農家数を決定し、標本抽出方法は単純無作為抽出法をとつているが、種々の現地事状に鑑み、調査対象農家数の決定、調査農家の決定とも、現地調査員の適切なる裁量にまかせた。

調査標本抽出基準

30戸以下	全戸数
31戸～50戸	1/2以上
51戸～151戸	1/3
151戸以上	1/4

4. 調査方法

海外移住事業団、営農指導関係職員による戸別訪問聴取調査

5. 調査対象期間、調査時点、調査実施日、調査移住地総戸数、調査戸数

移住地名	総戸数	調査戸数	調査対象期間	調査時点	調査実施日
トメアス	456	5	42年1月1日～42年12月31日	42年12月31日	43年 6月
第2トメアス	87	10	"	"	2月
アカラ	30	6	"	"	2月
モンテアレグレ	23	8	"	"	42年12月
ムルアイ	11	2	"	"	43年 4月
ロザリオ	3	1	"	"	4月
サンタフェ	4	3	"	"	4月
エストラダノーバ	9	3	"	"	4月
コフゼニオサレス	57	15	"	"	43年 3月
トレデセテンプロ	22	4	"	"	2月
カンポベルヂ	6	2	"	"	2月
マカバ	22	2	"	"	2月
マタビー	6	2	"	"	2月
グアマ、タカジョース	28	4	"	"	2月
グアマ、ベルナンブコ	24	1	"	"	2月
グアマ、カラバル	5	1	"	"	43年 3月

6. 貨幣の表示

本報告書内の金額は全て、現地貨にて表示してある。

邦貨換算率は調査時点における為替レートにもとづいて算出し各ページに表示した。

7. 平均値の表示

(1) 平均……調査票にあらわれた数値を調査戸数により、単純算術平均したもので、本報告書内では「平均」の用語で表示してある。

(2) 戸数当平均……この平均値とは家計費、農業経営費、年間収量、年間売上高等において実際に各々の所有、または実績のあつた戸数により単純算術平均したものをいう。

8. 各表示項目の説明

(1) 家族人数

同一経済内にある家族・同居人の人数である。

たゞし、同居人のうち賃金を支払つてゐる者についてはこの中に含めない。

(2) 農業従事者数

上記家族のうち専従・補助のいかんを問わず、農業従事者の人数を示す。

(3) 換算労働人数

稼働力を示すもので農業従事の専従の度合、本人の能力を考慮して、換算した人数であるが、例外的なものを除いては、下表の換算率を用いて計算してある。

年 令	男	女
～5	0	0
6～14	0.3	0.3
15～19	0.8	0.8
20～29	1.0	0.8
30～59	1.0	0.8
60～	0.6	0.4

(4) 土地

地権の獲得地・未獲得地にかかわらず、農家の所有地を地目別に分類表示してある。なお、借地についても、地目別に分類し、この中に含めて表示してある。

(5) 資産

調査時点における評価額により表示してある。

土地の評価額が「0」となつてゐるのは地権未獲得地のゆゑである。

(6) 負債

調査時点における負債額を借入金、土地代残額、未払経費期末残額に分類し、表示してある。

(7) 現金収入

介農家の現金による収入を農業粗収入・農外収入・借入金等に分類し、表示してある。なお、借入金等の中には借入金、貸付返済金、固定財販売収入、被贈扶助等が全て含まれる。これは全て現金で扱っている。

(8) 現金支出

各農家の現金による支出を、農業経営費、農外支出、諸負担金、家計費、固定財購入費、借入金返済等、その他に分類し表示してある。

なお、借入金返済等の中には、借入金返済、借入金利息が含まれている。

(9) 農業粗収入

調査対象期間内の現金農業粗収入（販売収入）、期末未収販売代金、農事用自家消費収入家計用自家消費収入、動植物増加額等を含めた農畜産物による収入を表示してある。

(10) 農外収入

調査対象期間内の農業以外の事業からの現金収入を合算して表示してある。

なお、当収入は全て現金収入として扱っている。

(11) 農外支出

上記農外収入を得るために要した諸経費を合算して表示してある。

なお、当支出は全て現金で扱っている。

(12) 農業経営費

調査対象期間内の農業粗収入を得るための経営費が表示されている。ただし、この中には家族労賃の換算見積額は含まれていない。

(13) 現金農業経営費

上記農業経営費のうち現金による支出額が表示されている。

(14) 固定財購入費

調査対象期間内の固定財（農事用・農外用および家事用）所有のために支出した金額が表示してある。この中には購入金額、過年度からの年賦払い、今年度支払い金共同購入負担金、固定財の大修理用経費が含まれている。

なお当支出は全て現金で扱っている。

(15) 諸負担金

調査対象期間内に支払われた諸税金、組合費、寄附金等の合算額が表示してある

(16) 家計費

調査対象期間内に現金により支払われた家計費と調査対象期間内の自家生産物のうち家計用に使用された見積評価額とにより表示されている。

(17) 農業所得、現金農業所得

農業経営で得た調査対象期間内の総合報酬であり、次式により算出する。なお、当所得は現金収支による現金農業所得（名目所得）と現金、非現金とを合わせた総収支による農業所得（実質所得）とにより表示してある。

$$\text{農業所得} = \text{農業粗収入} - \text{農業経営費}$$

$$\text{現金農業所得} = \text{現金農業粗収入} - \text{現金農業経営費}$$

(18) 現金農外所得

農業以外の事業を通じて得た調査対象期間内の総合報酬であり、次式により算出する。なお、当所得は全て、現金収支として取扱っているため現金農外所得しか表示していない。

$$\text{現金農外所得} = \text{農外収入} - \text{農外支出}$$

(19) 農家所得、現金農家所得

農家の農業農外の経営を通じて得た調査対象期間内の総合報酬であり次式により算出する。なお、当所得も名目所得である現金農家所得と実質所得である農家所得とにより表示してある。

$$\text{農家所得} = \text{農業所得} + \text{現金農外所得}$$

$$\text{現金農家所得} = \text{現金農業所得} + \text{現金農外所得}$$

(20) 農家経済余剰、現金農家経済余剰

農家所得より、農家を企業単位と考えた場合、農家経営に必要な経費である諸負担金・家計費を差引いた額で表示してあり、調査対象期間内の農家経営による余剰または欠損を示し当余剰によつて、農家経営の黒字、赤字を判別することが出来る。なお、当余剰も名目上の余剰である現金農家経済余剰と実質上と実質上の余剰である農家経済余剰とが表示してある。

$$\text{農家経済余剰} = \text{農家所得} - (\text{諸負担金} + \text{家計費})$$

$$\text{現金農家経済余剰} = \text{現金農家所得} - (\text{諸負担金} + \text{家計費})$$

(21) 農家純余剰、現金農家純余剰

調査対象期間内における農家の最終的な余剰または欠損を示し、次式により算出される。

$$\text{農家純余剰} = \text{総収入} - \text{総支出}$$

$$\text{現金農家純余剰} = \text{現金総収入} - \text{現金総支出}$$

(22) 農産物販売順位

調査対象期間内における生産農産物を売上金額順位に配列表示してある。販売量とは、売上高に見合う販売量であり「％」は現金農業粗収入中にしめる各農産物売上金額の割合である。

(23) 農産物作況

調査対象期間内における各農家の農産物の収量（作況）・販売量・販売単価（価格）の状況をA・B・C・D・Eの5段階に階級分けし表示してある。

各項目の5階級とは以下のごときである。なお、これらの階級付は平年作の状況を基準としている。

なお、○は主産物を示し、△は全般的なものを示す。

作 況	販売量	価 格
A さわめて良い	A きわめて多い	A きわめて高い
B 良 い	B 多 い	B 高 い
C 同 じ	C 同 じ	C 同 じ
D 悪 い	D 少 な い	D 安 い
E きわめて悪い	E きわめて少ない	E きわめて安い

(24) 目標経営型態

各農家の目標（希望）とする経営型態を表示してある。

(25) 年間収量

調査対象期間内における農産物収量を表示してある。

(26) 年間販売量

今年度生産物・過年度生産物のいかなを問わず、調査対象期間内の販売量を表示してある。

(27) 年間売上高

上記年間販売量に見合う売上高が表示してある。

(28) 農家経済分析指数

イ エンゲル係数（％）

生活水準測定の指数であり、一般にこの指数が低いほど生活水準は高いとされている。

$$\text{エンゲル係数} = \frac{\text{主食費} + \text{副食費}}{\text{現金家計費}} \times 100$$

ただし、主食・副食費の中には自給見積額は含まない。

ロ 副食費の割合（％）

生活水準測定の指数であり、現金家計費の飲食関係費のうち、副食費のしめる割合をみる。

一般にこの指数が高いほど生活水準、特に食生活の水準は高いとされている。

$$\text{副食費の割合} = \frac{\text{副食費}}{\text{主食費} + \text{副食費} + \text{嗜好品費}} \times 100$$

ただし、主食・副食・嗜好品費の中には自給見積額は含まない。

ハ 文化費の割合（％）

生活水準測定の指数であり、現金家計費のうち、文化費のしめる割合をみる。一般にこの指数が高いほど生活水準は高いとされている。

$$\text{文化費の割合} = \frac{\text{医療費} + \text{教育費} + \text{交際娯楽費}}{\text{現金家計費}} \times 100$$

ニ 平均消費性向率

一定所得に対する消費向の割合を示す指数であり、一般にこの指数が高いほど、その日暮的傾向が強く、低いほど貯蓄性が高いとされている。

$$\text{平均消費性向率} = \frac{\text{現金家計費}}{\text{可処分所得} (\text{現金農家所得} - \text{諸負担金})}$$

ホ 農業の家計充足度（％）

農業所得によつて家計費をどの程度満し得るかを示す指数であり、この指数が100％以下の農家では、農業所得だけでは家計費すら満し得なかつたことを意味する。

$$\text{農業の家計充足度} = \frac{\text{現金農業所得}}{\text{現金家計費}} \times 100$$

ヘ 農家所得構成率

調査対象期間内の農家の所得が農業・農外のどちらに依存していたかを見る指数である。

$$\text{農家所得構成率} = \frac{\text{農業所得}}{\text{農家所得}}$$

ト 農業従事者一人当り農業所得

専従、補助のいかなを問わず農業従事者一人が調査期間内に得た農業所得を示す。

$$\text{農業従事者一人当り農業所得} = \frac{\text{農業所得}}{\text{農業従事者数}}$$

チ 一人当り家計費

消費能力にかかわらず、調査対象期間内に家族一人が消費した家計費を示す。

$$\text{一人当り家計費} = \frac{\text{家計費}}{\text{家族人数}}$$

リ 農業扶養力

農業従業者一人の農業所得によつて農業従業者自身をも含めて家族何人を扶養し得る力を示す。もしこの数値が1以下を示す場合は農業よりの所得では農業従業者が自分自身をも扶養出来ないことを意味する。

$$\text{農業扶養力} = \frac{\text{農業従事者一人当農業所得}}{\text{一人当家計費}}$$

ヌ 農業従事者一人当耕地面積

調査時点における農業従事者一人当りの耕作地面積

$$\text{農業従事者一人当耕地面積} = \frac{\text{耕地面積}}{\text{農業従事者数}}$$

ル ka当投下物財費

耕地面積単位当りに投下した物財費をみ、この数値によりその農家の効率算出の基礎とする。

$$\text{ka当投下物財費} = \frac{\text{現金農業経営費} - (\text{雇用労働} + \text{借地料})}{\text{耕地面積}}$$

ヲ ka当投下労賃

耕地面積単位当りに投下した雇用労賃をみる。

$$\text{ka当投下労賃} = \frac{\text{雇用労賃}}{\text{耕地面積}}$$

ワ 土地生産性

耕地の生産性を比較する指数である。

$$\text{土地生産性} = \frac{\text{農業粗収入}}{\text{耕地面積}}$$

カ 商品化率

調査対象期間内における農業生産物のうち商品化した割合をみる指数であり、一般にこの指数が高いほど企業化した農家でそり、逆にこの指数が低い農家ほど自給自足的な農家といえる。

$$\text{商品化率} = \frac{\text{現金農業粗収入}}{\text{農業粗収入}} \times 100$$

コ 農業所得率

調査対象期間内における農業経営の結果、農業粗収入のうち、純益つまり農業所得となつた割合を示す。

一般にこの割合が高ほど経営効率が高いといわれる。

$$\text{農業所得率} = \frac{\text{農業所得}}{\text{農業粗収入}} \times 100$$

タ 農業従事者一人当資本装備

専従補助のいかんを問わず、家族内の農業従事者に対する農業資本の集約度をみる指数である。

$$\text{農業従事者一人当資本装備} = \frac{\text{固定資本} + \text{流動資本}}{\text{農業従事者数}}$$

レ 農業従事者一人当農機具装備

上記資本装備中、特に農機具装備の集約度をみる指数である。

$$\text{農業従事者一人当農機具装備} = \frac{\text{農機具評価額}}{\text{農業従事者数}}$$

ソ ka当農業資本額

耕地面積単位当りの農業資本の集約度をみる指数である。

$$\text{ka当農業資本額} = \frac{\text{固定資本} + \text{流動資本}}{\text{耕地面積}}$$

ヅ 資本生産性

投下資本の生産性を比較する指数である。

$$\text{資本生産性} = \frac{\text{農業粗収入}}{\text{固定資本} + \text{流動資本}}$$

ネ 食物自給率

調査対象期間内の実計消費中、食物（主食・副食）における自給の割合を示す。この割合が高いほど自給自足的傾向が強い

$$\text{食物自給率} = \frac{\text{自給評価額}}{\text{主食（現金）} + \text{副食（現金）} + \text{自給評価額}} \times 100$$


ナ 飼料自給率

調査対象期間内の自給飼料が同期間中の総投下飼料中にしめる割合により自給飼料と購入飼料との比を知ることができる。

$$\text{飼料自給率} = \frac{\text{自給飼料評価額}}{\text{購入飼料} + \text{自給飼料評価額}}$$

- (注) ① 算出不可能または算出に意味のない場合は「-」で表示してある。
② 「農家経済分析指数」における各数値は算出の基礎となる数値の「平均」値を用いて算出したもので「農家別経済一覧表」の各分析指数の平均値ではない。

トメ・アスー移住地



1. 家族人数・土地面積

単位 ha

総合評点	農家番号	入植年月	家族人数	農業従事者数	換算労働人数	耕地面積					耕地外面積					開拓地計	未利用地(可能地)	計
						田	畑	樹園地	採草草地	計	宅地	放牧地	植林地	廃耕地	計			
上	1	1955.1	6	3	2.8	0	0	20	6	26	1.5	0	0	20	21.5	47.5	12.5	60
"	2	"	7	2	2.0	1	10	23.5	0	34.5	0.5	0	0	5	5.5	40	14	54
中	3	1953.8	7	2	2.0	0	0	11	6	17	1	0	0	0	1	18	42	60
下	4	1954.9	2	1	0.6	0	0	5	2	7	1	0	0	5	6	13	2	15
"	5	1953.9	9	3	2.8	0	0	4	0.5	4.5	0.5	0	0	0	0.5	5	2	7
	平均	-	6.2	2.2	2.0	0.2	2.0	12.7	2.9	17.8	0.9	0	0	6.0	6.9	24.7	14.5	39.2

2. 資産・負債

単位 NCR = 132.6円

農家番号	固定資産					計	流動資産		その他の資産				資産計	借入金			土地代残額	未払経費(完済済)	負債計
	土地	建物	農機具	動物	植物		肥料・農薬料等	未処分資産	売掛金等	現金預貯金	計	長期		短期	計				
1	4,375	28,700	49,950	180	52,850	136,055	13,000	20,800	0	2,000	22,800	171,855	0	13,000	13,000	0	0	13,000	
2	4,450	23,200	27,930	270	56,370	112,220	8,000	9,000	0	10,000	19,000	139,220	1,000	7,500	8,500	0	0	8,500	
3	3,900	5,500	21,670	105	37,335	68,510	8,000	8,400	0	500	8,900	85,410	2,200	13,000	15,200	1,000	0	16,200	
4	1,150	6,100	13,700	0	20,065	41,015	300	5,040	0	1,200	6,240	47,555	0	0	0	0	0	0	
5	600	2,800	10,400	15	9,622	23,437	0	0	0	0	0	23,437	0	3,400	3,400	0	0	3,400	
平均	2,895	13,260	24,730	114	35,248	76,247	5,860	8,648	0	2,740	11,388	93,495	640	7,380	8,020	200	0	8,220	

3. 建物・農機具・動物・植物

総合評点	農家番号	建物施設 (㎡)					計	大農機具		動物	植物	
		住宅	畜舎	鳩舎	収納舎	その他		トラクター等	その他		(成) = 成木	(未) = 未成木
上	1	2(192)		1(16)	2(360)	11(878)	16(1446)	トラクター1, モーター2, 索引車2, 乾燥機1, カミオネチ1, 刈払機1	豚(成)1 鶏(成)1	ビメンタ(成)16,000 雑果樹50		
"	2	2(120)		1(32)	2(520)	7(490)	12(1162)	運搬車1, オートバイ1, トラクター1, 索引車1, 乾燥機1, 脱粒機1	鶏(仔)20, (成)80	ビメンタ(成)17,000 ココ10 ラランジャ40		
中	3	1(93)			2(176)	5(200)	8(469)	発電機1, トラクター1, 索引車2, カミオネチ1, モーター1	豚(成)1, 鶏(仔)10 (成)20	ビメンタ(成)5,000 雑果樹20		
下	4	1(79)			3(224)	4(120)	8(423)	ジープ1, トラクター1, 索引車1, 脱粒機1, モーター1		ビメンタ(成)6,200 ラランジャ10 雑果樹15		
"	5	1(90)				2(60)	3(150)	ジープ1, トラクター1, 脱粒機1	鶏(成)5	ビメンタ(成)5,000 ラランジャ10 ココ5 雑果樹50		

4. 現金収支

単位 NCR = 132.6円

総合評点	家屋番号	現金収支												経営成果部門				
		収入部門				支出部門								農業所得	農外所得	農家所得	農家純利益	農家純利益
		農業収入	農外収入	借入金等	計	農機具費	農外支出	家計費	諸負担金	借入金返済	固定資産費	その他	計					
上	1	66,000	1,200	13,000	80,200	34,666	3,000	17,525	150	15,000	0	9,000	78,341	31,334	△1,800	29,534	1,859	1,859
"	2	58,800	8,800	7,500	75,100	22,650	1,000	30,700	130	8,220	4,000	1,100	67,800	36,150	7,800	43,950	1,320	7,300
中	3	25,000	0	13,000	38,000	21,780	0	6,620	50	15,800	900	2,000	47,150	3,220	0	3,220	△3,450	△9,150
下	4	10,560	0	0	10,560	12,200	0	7,320	60	0	6,000	0	25,580	△1,640	0	△1,640	△9,020	△15,020
"	5	9,000	1,000	1,400	11,400	4,310	0	4,850	100	2,072	4,000	0	15,332	4,690	1,000	5,690	740	△3,932
	平均	33,872	2,200	6,980	43,052	19,121	800	13,403	98	8,218	2,980	2,220	46,840	14,751	1,400	16,151	2,650	3,788

5. 収 支

単位 NCR=132.6円

農家番号	収 入 部 門				支 出 部 門								成 果 部 門				
	農業収入	農外収入	借入金等	計	農業経費	農外支出	家計費	諸負担金	借入金返済	固定資産費	その他	計	農業所得	農外所得	農家所得	農家経余剰	農家純余剰
1	66,600	1,200	13,000	80,800	39,661	3,000	18,125	150	15,000	0	8,000	83,936	26,939	△1,800	25,139	6,864	△3,136
2	62,040	8,800	7,500	78,340	25,683	1,000	33,700	130	8,220	4,000	1,100	73,833	36,357	7,800	44,157	10,327	4,507
3	26,000	0	13,000	39,000	24,347	0	7,620	50	15,800	900	2,000	50,717	1,653	0	1,653	△6,017	△11,717
4	10,660	0	0	10,660	13,570	0	7,420	60	0	6,000	0	27,050	△2,910	0	△2,910	△10,390	△16,390
5	9,300	1,000	1,400	11,700	5,350	0	5,150	100	2,072	4,000	0	16,672	3,950	1,000	4,950	△300	△4,972
平均	34,921	2,200	6,980	44,100	21,712	800	14,403	98	8,218	2,980	2,220	50,431	13,198	1,400	14,598	97	△6,331

6. 農業経営費

単位 NCR=132.6円

農家番号	現 金 農 業 経 営 費												期 末 未 払 農 業 経 営 費	減 価 償 却 費	自 給 評 価 額	計		
	生 産 費						販 売 経 費										計	
雇 用 労 賃	肥料代	農薬代	種 苗 種 子 代	飼料代	補 助 材 料 代	農用建物 農具維持 修繕代	借地料	機 械 器 具 借 料	動 力 燃 料 費	計	荷造運賃	販 売 手 数 料	計					
1	20,000	13,000	100	50	216	0	0	0	1,300	34,666	0	0	0	34,666	0	4,945	0	39,611
2	10,000	7,500	500	0	150	1,000	1,500	0	2,000	22,650	0	0	0	22,650	0	2,793	240	25,683
3	10,500	7,000	0	0	180	100	2,000	1,000	1,000	21,780	0	0	0	21,780	0	2,567	0	24,347
4	9,000	1,800	100	0	0	300	0	0	1,000	12,200	0	0	0	12,200	0	1,370	0	13,570
5	2,000	1,500	60	0	0	100	500	0	150	4,310	0	0	0	4,310	0	1,040	0	5,350
平均	10,300	6,160	152	10	109	300	800	0	1,090	19,121	0	0	0	19,121	0	2,543	48	

7. 家 計 費

単位 NCR=132.6円

農家番号	現 金 家 計 費												臨 時 家 計 費	計	自 給 評 価 額	計
	経 常 家 計 費															
主食費	副 食 調 味 料 費	嗜好品費	被服費	教育費	医療費	交 通 通 信 費	住居費	交 際 費	其 他	計						
1	525	3,600	1,000	1,000	5,000	100	300	0	1,000	0	12,525	5,000	17,525	600	18,125	
2	0	2,400	800	400	5,000	100	1,000	0	1,000	0	10,700	2,000	30,700	3,000	33,700	
3	420	3,000	600	500	600	850	0	0	150	0	6,120	500	6,620	1,000	7,620	
4	320	1,600	600	500	0	100	500	0	200	0	3,820	3,500	7,320	100	7,420	
5	400	2,000	400	1,000	700	200	0	0	150	0	4,850	0	4,850	300	5,150	
平均	333	2,520	680	680	2,260	270	360	0	500	0	7,603	5,800	13,403	1,000	14,403	

第 2. トメ・アスー移住地



1. 家族人数・土地面積

単位 ha

総合評点	農家番号	入植年月	家族人数	農業従事者数	換算労働人数	耕地面積					耕地外面積					開拓地計	未開拓地(未利用地)	計
						田	畑	樹園地	採牧草地	計	宅地	放牧地	植林地	厩耕地	計			
中	1	1960. 8	5人	1人	1.0人	0	0	6	0	6	1	0	0	4	5	11	25	36
"	2	1963. 10	6	2	1.8	0	0	6.5	2	8.5	1	0	0	4	5	13.5	31.5	45
"	3	1962. 11	6	4	3.4	0	0	5	3	8	0.5	0	0	4.5	5	13	12	25
"	4	1963. 10	5	3	2.2	0	0	5	1	6	1	0	0	1	2	8	17	25
下	5	1960. 8	9	2	1.8	0	0	5	2	7	1	0	0	2	3	10	15	25
"	6	1963.	2	1	1.0	0	0	2.5	2	4.5	0.5	0	0	5	4.5	9	16	25
"	7	1966. 9	4	2	1.8	0	2	1.5	0	3.5	0.5	0	0	0	0.5	4	21	25
"	8	1960. 8	6	1	1.0	0	0	3	0	3	0.5	0	0	9.5	10	13	12	25
"	9	1966. 5	9	4	3.4	0	2	1.5	0	3.5	1	0	0	0	1	4.5	20.5	25
"	10	1966. 5	4	2	1.8	0	2.7	1.5	0	4.2	0.3	0	0	0	0.3	4.5	20.5	25
	平均	—	5.6	2.2	1.9	0	0.7	3.7	1.0	5.4	0.7	0	0	2.9	3.6	9.0	19.0	28

2. 資産・負債

単位 NGR=132.6円

農家番号	固定資産						流動資産	その他の資産				資産計	借入金			土地代残額	未払経費期末残額(買掛金等)	負債計
	土地	建物	農機具	動物	植物	計	肥料・農薬 副料等	未処分 農産物	売掛金等	現金預貯金	計		長期	短期	計			
1	3,600	3,500	14,170	570	13,294	35,134	150	0	0	1,000	1,000	36,284	0	0	0	0	0	0
2	4,500	2,100	3,570	100	17,660	27,930	5,000	100	0	100	200	33,130	943	5,200	6,143	0	0	6,143
3	2,500	2,900	6,880	175	13,230	25,685	1,000	900	0	1,000	1,900	28,585	2,212	0	2,212	0	1,700	3,912
4	2,500	2,350	1,850	170	15,180	22,050	4,500	1,000	0	500	1,500	28,050	938	4,300	5,238	0	0	5,238
5	2,500	3,800	2,830	40	14,010	23,180	530	600	0	500	1,100	24,810	525	2,300	2,825	0	0	2,825
6	2,500	3,890	1,180	45	7,000	14,615	400	720	0	0	720	15,735	1,190	2,900	4,090	0	0	4,090
7	2,500	1,400	5,950	225	2,495	12,570	112	150	0	434	584	13,266	1,800	0	1,800	0	0	1,800
8	2,500	1,050	974	90	7,975	12,589	0	130	0	100	230	12,819	759	1,650	2,409	0	0	2,409
9	2,500	950	650	80	3,745	7,925	30	120	0	800	920	8,875	1,800	0	1,800	0	0	1,800
10	2,500	700	200	30	3,513	6,943	50	150	0	1,100	1,250	8,243	1,800	0	1,800	0	0	1,800
平均	2,810	2,264	3,825	153	9,810	18,862	1,177	387	0	553	940	20,960	1,197	1,635	2,832	0	170	3,012

3. 建物・農機具・動物・植物

総合 評点	農家番号	建 物 施 設 (m ²)					計	大 農 機 具	動 物	植 物	
		住 宅	畜 舎	鶏 舎	収納舎	その他				(成) = 成木	(未) = 未成木
中	1	1(80)		2(78)		3(80)	6(238)	ジープ1, トラクター1	鶏(成)190	ビメンタ(成)4,000 ココヤシ6 バナナ15 ピメンタ(未)1,200 ランジヤ13 雑果樹60	
"	2	1(60)		1(18)	1(48)	2(64)	5(190)	エンジン1, 脱穀機1, 脱粒機1, リヤカー1	豚(成)1, 鶏(仔)5 鶏(成)15	ピメンタ(成)5,000 ランジヤ60 雑果樹50 バナナ50	
"	3	1(48)		1(30)		2(60)	4(138)	ジープ1, リヤカー1, エンジン1	鶏(仔)35 鶏(成)35	ピメンタ(成)2,500 ランジヤ100 バナナ100 ピメンタ(未)2,000 ココ 10 雑果樹20	
"	4	1(96)	1(6)	1(9)	1(48)	2(48)	6(207)	脱粒機1, リヤカー1	豚(仔)2 鶏(仔)20 鶏(成)40	ピメンタ(成)5,000 ランジヤ100 雑果樹(成)30 バナナ20 雑果樹(未)30	
下	5	1(70)		1(48)	1(95)	2(68)	5(282)	脱穀機1, トーミ1, リヤカー1	鶏(仔)5 鶏(成)10	ピメンタ(成)2,000 ランジヤ(成)4 バナナ 20 ピメンタ(未)3,150 (未)26 雑果樹 10	
"	6	1(72)		1(24)	2(60)	1(24)	5(180)		鶏(成)15	ピメンタ(成)2,000 ピメンタ(未)1,000	
"	7	1(72)		1(18)		1(20)	3(110)	トラクター1, 精米機1, トレーラー1	鶏(成)75	ピメンタ(未)2,400 ランジヤ15 アバカン300 バナナ10 雑果樹20	
"	8	1(72)				1(24)	2(96)		鶏(成)30	ピメンタ(成)1,600 ココ 7 雑果樹10 ピメンタ(未)1,500 ランジヤ8	
"	9	1(68)		1(9)		1(16)	3(93)	リヤカー1, 1輪車1	鶏(仔)10 鶏(成)20	ピメンタ(未)1,800 雑果樹100 バナナ15 柑橋30	
"	10	1(39)				1(11)	2(55)		鶏(成)10	ピメンタ(未)1,700 ランジヤ20 アバカン60 バナナ13 雑果樹50	

4. 現金収入

単位 NCR=132.6円

総合評点	農家番号	現 金 収 入 支																
		収 入 部 門				支 出 部 門							経 営 成 果 部 門					
		農業粗収入	農外収入	借入金等	計	農業経営費	農外支出	家計費	諸負担金	借入金返済等	固定資産費	その他	計	農業所得	農外所得	農家所得	農業経余剰	農家純余剰
中	1	19,024	0	11,000	30,024	15,140	0	5,620	20	1,515	7,700	0	29,995	3,884	0	3,884	△1,756	29
"	2	12,050	300	5,200	17,550	7,375	0	1,360	300	5,232	500	0	14,767	4,675	300	4,975	3,315	2,783
"	3	12,450	300	1,500	14,250	4,520	900	3,780	42	875	4,890	0	15,007	7,930	△600	7,330	3,508	△757
"	4	12,110	50	4,800	16,960	8,635	0	2,320	100	3,720	925	0	15,698	3,475	50	3,525	1,105	1,262
下	5	7,900	3,000	1,300	12,200	4,429	0	3,511	52	1,615	1,615	200	11,422	3,471	3,000	6,471	2,908	778
"	6	4,200	1,000	2,900	8,100	4,450	0	1,804	60	3,351	300	0	9,965	△250	1,000	750	△1,114	△1,865
"	7	573	150	2,000	2,723	1,756	0	1,308	0	100	580	0	3,744	△1,183	150	△1,033	△2,341	△1,021
"	8	3,200	874	1,350	5,424	1,002	50	2,440	33	1,351	0	0	4,876	2,198	824	3,022	549	548
"	9	450	1,000	2,000	3,450	1,020	0	2,070	35	110	600	0	3,835	△570	1,000	430	△1,675	△385
"	10	720	250	2,100	3,070	1,060	0	970	35	110	500	0	2,675	△340	250	△90	△1,095	395
	平均	7,268	692	3,415	11,375	4,939	95	2,518	68	1,798	1,761	20	11,198	2,329	597	2,926	340	177

5. 収 支

単位 NCR=132.6円

農家番号	収 入 部 門				支 出 部 門								成 果 部 門				
	農業租 収 入	農外収入	借入金等	計	農 業 経 営 費	農外支出	家計費	諸負担金	借入金 返済等	固定財 購入費	その他	計	農業所得	農外所得	農家所得	農家経済 余 剰	農 家 純 余 剰
1	21,232	0	11,000	32,232	17,637	0	6,748	20	1,515	7,700	0	33,620	3,595	0	3,595	△3,173	△1,388
2	12,885	300	5,200	18,385	7,757	0	2,070	300	5,232	500	0	15,859	5,128	300	5,428	3,058	2,526
3	12,950	300	1,500	14,750	6,709	900	4,280	42	875	4,890	0	17,696	6,241	△600	5,641	1,319	△2,946
4	12,760	50	4,800	17,610	8,727	0	2,970	100	3,720	923	0	16,440	4,033	50	4,083	1,013	1,170
5	8,080	3,000	1,300	12,380	4,712	0	3,691	52	1,615	1,615	200	11,885	3,368	3,000	6,368	2,625	495
6	4,200	1,000	2,900	8,100	4,450	0	1,804	60	3,351	300	0	9,965	△250	1,000	750	△1,114	△1,865
7	1,172	150	2,000	3,322	2,401	0	1,858	0	100	580	0	4,939	△1,229	150	△1,079	△2,937	△1,617
8	3,200	874	1,350	5,424	1,002	50	2,440	33	1,351	0	0	4,876	2,198	824	3,022	549	548
9	1,510	1,000	2,000	4,510	1,145	0	3,070	35	110	600	0	4,960	365	1,000	1,365	△1,740	△450
10	1,320	250	2,100	3,670	1,060	0	1,570	35	110	500	0	3,275	266	250	510	△1,095	395
平均	7,931	692	3,415	12,038	5,560	95	3,050	68	1,798	1,761	20	12,351	2,371	597	2,968	△150	△313

6. 農業経営費

単位 NCR=132.6円

農家 番 号	現 金 農 業 経 営 費												計	期 末 未 払 業 務 経 営 費	減 価 償 却 費	自 給 評 価 額	計	
	生 産 費						販 売 経 費											
雇用労賃	肥料代	農薬代	種子代	飼料代	補助 材料代	農用建物 具 備 費 代	借地料 (その他)	機械器具 借 料	動 力 燃 料 費	計	荷造運賃	販 売 手 数 料	計					
1	8,900	3,500	0	0	1,440	300	0	0	800	14,940	200	0	200	15,140	0	1,417	1,080	17,637
2	3,100	3,300	0	50	75	30	200	0	360	7,225	150	0	150	7,375	0	357	25	7,757
3	2,000	1,200	0	60	50	600	100	0	160	4,370	150	0	150	4,520	1,700	489	0	6,709
4	3,970	2,700	5	0	100	0	60	1,650	33	8,518	117	0	117	8,635	0	92	0	8,727
5	1,700	2,250	100	0	0	300	0	0	0	4,350	79	0	79	4,429	0	283	0	4,712
6	1,800	2,100	150	0	100	200	50	0	0	4,400	50	0	50	4,450	0	0	0	4,450
7	890	112	0	280	364	0	0	100	10	1,756	0	0	0	1,756	0	595	50	2,401
8	700	135	0	0	0	135	0	0	0	970	32	0	32	1,002	0	0	0	1,002
9	700	140	0	150	0	0	0	0	0	990	20	10	30	1,020	0	65	60	1,145
10	800	150	10	50	0	0	0	0	0	1,010	0	50	50	1,060	0	0	0	1,060
平均	2,456	1,559	27	59	213	156	49	165	62	4,853	80	6	86	4,939	170	330	121	5,560

7. 家計費

単位 NCR=132.6円

農家番号	現金家計費											臨時家計費	計	自給評価額	計
	經常家計費														
	主食費	副食調味料費	嗜好品費	被服費	教育費	医療費	交通通信費	住居費	交際娯楽費	その他	計				
1	640	2,400	400	300	150	200	30	0	300	0	4,420	1,200	5,620	1,128	6,748
2	120	600	100	60	200	150	30	0	100	0	1,360	0	1,360	710	2,070
3	630	1,040	260	200	150	30	150	0	0	520	2,980	800	3,780	500	4,380
4	420	500	600	300	0	50	300	0	150	0	2,320	0	2,320	650	2,970
5	480	1,440	180	600	111	100	50	0	450	0	3,411	100	3,511	180	3,691
6	144	600	240	0	0	50	70	0	100	100	1,304	500	1,804	0	1,804
7	105	600	50	0	88	30	15	0	20	0	908	400	1,308	550	1,858
8	420	1,000	360	200	350	50	10	0	50	0	2,440	0	2,440	0	2,440
9	450	1,000	200	100	190	100	0	30	0	0	2,070	0	2,070	1,000	3,070
10	100	600	150	0	20	50	30	0	20	0	970	0	970	600	1,570
平均	351	978	254	176	126	81	68	3	119	62	2,218	300	2,518	532	3,050

8. 農産物売上順位・作況

単位 NCR=132.6円

農家番号	農産物年間売上順位												本年度主産物	農産物作況															目標経営型態				
	1位				2位				3位					4位				作況					販売量					価格					
	産物名	年間販売量	年間売上高	%	産物名	年間販売量	年間売上高	%	産物名	年間販売量	年間売上高	%		産物名	年間販売量	年間売上高	A	B	C	D	E	A	B	C	D	E	A	B		C	D	E	
1	ビメンタ	15,000kg	15000	79	卵	25200	3,024	16	鶏	200羽	1000	5				ビメンタ		△													△		
2	ビメンタ	12,000	12000	99	ビメンタ苗	-	50	1								ビメンタ		△												△			
3	ビメンタ	12200	12200	98	鶏	-	250	2								ビメンタ		△												△			
4	ビメンタ	11,700	10530	87	ビメンタ苗	-	1,400	12	鶏	-	100	1	豚	-	80															△			
5	ビメンタ	7,900	7900	100												ビメンタ			△											△			
6	ビメンタ	4,200	4200	100															△											△			
7	卵	-	320	56	米	-	185	32	野菜	-	50	9	鶏	-	18					△										△			
8	ビメンタ	3,200	3200	100												ビメンタ			△											△			
9	米	600	450	100																													
10	米	1,200	720	100																													
平均			6652	92			491	7				115	1		10																		

9. 部門別現金収入

単位 NCR=132.6円

作物名	生産戸数	作付本数			作付面積			年間収量			年間販売量			年間売上高								
		生産戸数当平均	最高	最低	平均	生産戸数当平均	最高	最低	平均	生産戸数当平均	最高	最低	平均	生産戸数当平均	最高	最低	平均	割合%				
永年作物	10	3,685	5,500	1,700	3,685	3.7	6.5	1.5	3.7	—	—	—	—	—	—	—	—	6,648	15,000	3,200	6,648	84.0
ビメンタ	10	3,685	5,500	1,700	3,685	3.7	6.5	1.5	3.7	—	—	—	—	—	—	—	—	6,648	15,000	3,200	6,648	84.0
短期作物	3	—	—	—	—	—	—	—	—	—	—	—	—	—	—	—	—	141	720	235	141	1.7
白米	3	—	—	—	—	—	—	—	—	—	—	—	—	—	—	—	—	136	720	185	136	1.7
野菜	1	—	—	—	—	—	—	—	—	—	—	—	—	—	—	—	—	5	—	—	5	0
畜産物	4	—	—	—	—	—	—	—	—	—	—	—	—	—	—	—	—	479	4,024	180	479	6.0
鶏肉	4	28	200	5	28	—	—	—	—	—	—	—	—	—	—	—	—	137	1,000	17	137	1.7
鶏卵	2	2,840	25,200	3,200	2,840	—	—	—	—	—	—	—	—	—	—	—	—	334	3,024	320	334	4.3
豚	1	0.1	—	—	0.1	—	—	—	—	—	—	—	—	—	—	—	—	8	—	—	8	0
計	10	—	—	—	—	—	—	—	—	—	—	—	—	—	—	—	—	7,268	19,024	450	7,268	100.0

10. 経済分析指数

単位 NCR=132.6円

総合 評点	農家番号	エルゲル 係数	副食費 の割合%	文化費 の割合%	平均 消費性	農業家 計充足 度%	農家 所得	農業従事 者1人当 農業所得	1人当 家計費	農業 扶養力	農業従事 者1人当 耕地面積	1人当 投下物 財	1人当 投下 賃	土地 生産性	商 品 化 %	農 業 所 得 %	家族農 業者1人 資本整備	家族農 業者1人 農機整備	1人当 農業 資本額	資本 生産性	食 物 日 給 率 %	飼 料 自 給 率
	1	54	70	12	1.45	69	1.00	3,595	1,350	2.7	6.0	1,040	1,483	3,539	90	17	35,284	14,170	5,881	0.60	27	43
	2	53	73	33	0.29	344	0.94	2,564	345	7.4	4.3	503	365	1,516	94	40	16,465	1,785	3,874	0.39	50	25
	3	17	—	19	0.52	210	1.11	1,560	713	2.2	2.0	741	250	1,619	96	48	6,671	1,720	3,336	0.49	44	0
	4	40	33	9	0.68	150	0.99	1,344	594	2.3	2.0	2,121	662	2,127	95	32	8,850	617	4,425	0.48	41	0
	5	55	69	19	0.55	99	0.53	1,664	410	4.1	3.5	1,516	243	1,154	98	42	11,855	1,415	3,387	0.34	9	—
	6	41	61	8	2.61	—	—	—	902	—	4.5	2,650	400	933	100	—	15,015	1,180	3,337	0.28	0	0
	7	54	79	11	1.27	—	—	—	465	—	1.8	481	254	335	49	—	6,341	2,975	3,623	0.09	44	12
	8	58	56	17	0.82	90	0.73	2,198	407	5.4	3.0	302	233	1,067	100	69	12,589	974	4,196	0.25	0	—
	9	70	61	15	5.24	—	0.27	91	341	0.3	0.9	94	200	431	30	24	1,989	163	2,273	0.19	41	100
	10	72	71	9	7.76	—	0.51	130	393	0.3	2.1	144	191	314	55	20	3,497	100	1,665	0.19	46	—
	平均	47	65	15	0.90	92	0.80	1,078	545	2.0	2.5	459	863	1,469	92	30	9,108	1,739	3,711	0.40	30	36

ア カ ラ 移 住 地

眼 睛 的 神 采

1. 家族人数・土地面積

単位 ha

総合評点	農家番号	入植年月	家族人数	農業従事者数	換算労働人数	耕地面積					耕地外面積					開拓地計	未開拓地(含利用不能地)	計
						田	畑	樹園地	採牧草地	計	宅地	放牧地	植林地	厩耕地	計			
上	1	1960. 8	6人	5人	4.6人	0	0	7	0	7	1.5	0	10	21.5	33.0	40	60	100
"	2	1960. 1	10	5	3.6	0	0	15	8	23	1	0	0	0	1	24	76	100
中	3	1960. 10	5	4	3.6	0	5	8	0	13	1	0	0	0	1	14	84	98
"	4	1960. 8	4	4	3.6	0	6	6	10	22	1	0	0	0	1	23	71	94
"	5	1960. 8	3	3	2.6	0	5	4	1	10	0.5	0	0	0	0.5	10.5	89.50	100
"	6	1960. 8	3	3	2.4	0	2	4	0	6	0	0	0	0	0	6.0	94.0	100
	平均	—	5.1	4.0	3.4	0	3.0	7.3	3.2	13.5	0.8	0	1.7	3.6	6.1	19.6	79.1	98.7

2. 資産・負債

単位 NCR=132.6円

農家番号	資 産											負 債						
	固 定 資 産						流動資産	そ の 他 の 資 産				資産計	借 入 金			土地代 残 額	未払経費 期末残額 (買掛金等)	負債計
	土地	建 物	農機具	動 物	植 物	計	肥料・農薬 飼料等	未処分 農産物	売掛金等	現金預貯金	計		長 期	短 期	計			
1	6,000	11,200	16,150	10,300	21,800	65,450	4,600	1,300	0	3,633	4,933	74,983	1,000	7,890	8,890	0	0	8,890
2	4,000	5,100	14,700	460	31,000	55,260	6,500	12,000	0	1,000	13,000	74,760	3,500	7,190	10,690	0	0	10,690
3	12,000	4,100	13,600	310	19,150	49,160	750	0	0	2,000	2,000	51,910	0	8,100	8,100	0	0	8,100
4	6,000	1,550	3,900	380	15,880	27,710	0	0	0	430	430	28,140	0	1,400	1,400	0	0	1,400
5	4,000	3,600	300	00	12,900	20,800	800	0	0	200	200	21,800	200	3,700	3,900	0	0	3,900
6	4,000	2,000	480	69	11,000	17,549	160	0	0	20	30	17,739	2,0380	0	2,0380	0	0	2,0380
平均	6,000	4,592	8,188	1,920	18,622	39,322	2,135	2,217	0	1,215	2,432	44,889	4,178	4,714	8,892	0	0	8,892

3. 建物・農機具・動物・植物

総合 評点	農家番号	建 物 施 設 (m ²)						大 農 機 具				動 物		植 物	
		住 宅	畜 舎	鶏 舎	収 納 舎	そ の 他	計								
	1	1(-)		2(-)	1(224)	2(74)	6(-)	フォード1 発動機3 ポンプ1 脱穀機1 精米機1 籾刈機1 製粉機1 揚水機1	豚(仔)3 鶏(仔)3,300	ビメンタ(成)7,500 果樹(成)若干 (未)3,000					
	2	1(168)		1(-)	2(1000)		4(-)	発動機1 トラトラール1 脱粒機1 ポンプ動噴1	豚(成)2 鶏(成)70	ビメンタ(成)9,000 果樹(成)5ha (未)2,000 ウルター(未)3,200本					
	3	1(-)	2(-)		1(-)		4(-)	発動機1 脱穀機1 脱粒機1 トラトラール1アラド1	豚(成)2 鶏(成)70	ビメンタ(成)5,750 米(未)4ha 柑橘(未)40 (未)1,500					
	4	1(127)	1(-)	1(-)	1(-)	1(-)	5(-)	発動機2 脱穀機1 脱粒機1	豚(仔)1 鶏(仔)50 (成)2 (成)70	ビメンタ(成)5,100 柑橘(成)40 クマール(成)40 (未)500 柑橘(未)40 米(未)3ha					
	5	1(104)				2(48)	3(152)			ビメンタ(成)3,500 柑橘(未)40 果樹(未)100 (未)2,000					
	6	1(204)			1(-)		2(-)	エンデン1	豚(仔)14 鶏(仔)15	ビメンタ(成)3,000 (未)2,000					

4. 現金収支

単位 NCR=132.6円

総合評点	農家番号	現金収支																
		収入部門				支出部門								経営成果部門				
		組合租収入	農外収入	借入金等	計	農業経営費	農外支出	家計費	諸負担金	借入金返済等	固定財購入費	その他	計	農業所得	農外所得	農家所得	農家経済余	農家純余
上	1	5,662	1,792	14,964	7,241	41,444	5,230	6,544	511	15,133	3,067	0	7,192	1,421	△3,438	10,780	3,725	489
"	2	20,000	1,260	8,950	30,210	17,772	0	9,531	1,511	2,880	940	0	3,263	2,229	1,260	3,489	△7,558	△2,428
中	3	23,490	0	13,980	37,470	9,250	0	3,190	150	17,150	3,850	0	33,590	14,240	0	14,240	10,900	3,880
"	4	1,421	124	1,750	16,088	4,001	0	2,127	0	6,734	2,680	0	15,542	10,213	124	10,337	8,210	546
下	5	8,460	120	2,100	10,680	2,950	0	1,958	120	5,217	435	0	10,680	5,510	120	5,630	3,552	0
"	6	7,000	0	6,500	13,500	2,060	0	1,799	0	0	300	0	4,159	4,940	0	4,940	3,141	9,341
	平均	21,471	549	8,041	30,061	12,913	872	4,192	383	7,852	1,879	0	28,091	8,558	△323	8,235	3,660	1,970

5. 収支

単位 NCR=132.6円

農家番号	収支																
	収入部門				支出部門								成果部門				
	農業租収入	農外収入	借入金等	計	農業経営費	農外支出	家計費	諸負担金	借入金返済等	固定財購入費	その他	計	農業所得	農外所得	農家所得	農家経済余	農家純余
1	5,662	1,792	14,964	73,438	41,444	5,230	7,564	511	15,133	3,067	0	72,949	15,238	△3,438	11,800	3,725	489
2	20,960	1,260	8,950	31,170	17,772	0	10,491	1,515	2,880	940	0	33,598	3,188	1,260	14,448	△7,558	△2,428
3	24,230	0	13,980	38,210	9,550	0	3,630	150	17,150	3,850	0	34,330	14,680	0	14,680	10,900	3,880
4	15,714	124	1,750	17,588	4,151	0	3,477	0	6,734	2,680	0	17,042	11,563	124	11,687	8,057	546
5	9,060	120	2,100	11,280	3,020	0	2,488	120	5,217	435	0	11,280	6,040	120	6,160	8,756	0
6	7,250	0	6,500	13,750	2,060	0	2,049	0	0	300	0	4,409	5,190	0	5,190	3,141	9,341
平均	22,316	549	8,041	30,906	13,000	872	4,950	383	7,852	1,879	0	28,936	9,316	△323	8,993	3,660	1,970

6. 農業経営費

単位 NCR=132.6円

農家番号	現金農業経営費														期末未払農業経営費	減価償却費	自給評価額	計	
	生産費										販売経費								
	雇用労賃	肥料代	農薬代	種苗種子代	飼料代	補助材料代	農用建物農具維持修繕代	借地料	機器借	機具料	動力燃料費	計	荷造運賃	販売手数料					その他
1	4,103	2,220	1,089	2,754	26,048	1,358	641	676	130	828	39,827	1,617	0	1,617	41,444	0	0	0	41,444
2	6,657	8,986	242	0	446	0	0	0	754	687	17,772	0	0	0	17,772	0	0	0	17,772
3	4,500	4,000	100	50	0	0	600	0	0	0	9,250	0	0	0	9,250	0	0	300	9,550
4	2,650	1,077	0	0	0	200	0	0	0	0	3,927	0	74	74	4,001	0	0	150	4,151
5	2,050	600	0	0	0	300	0	0	0	0	2,950	0	0	0	2,950	0	0	70	3,020
6	2,000	0	60	0	0	0	0	0	0	0	2,060	0	0	0	2,060	0	0	0	2,060
平均	3,660	2,814	248	464	4,416	310	207	113	147	252	12,631	270	12	282	12,913	0	0	87	13,000

10. 農家経済分析指数

単位 NCR=132.6円

総合 評点	農家番号	エンゲル 係 %	副食費 の割合 %	文化費 の割合 %	平均消 費性向	農業家計 充足度 %	農業 所得 構成	農業従事 者1人当 農業所得	1人当 家計費	農業 扶養力	農業従事 者1人当 耕地面積	1人当 投下物 財費	1人当 投下 賃	土地 生産性	商 品 率 %	農業 所得率 %	家族農業 従事者1人当 資本装備	家族農業 従事者1人当 農具装備	1人当 農業 資本額	資本 生産性	食 物 自給率	飼 料 自給率 %
	1	38	38	20	0.64	217	1.29	3,048	1261	2.4	1.4	5,267	586	8,097	98	27	14,010	3,230	10,007	0.81	29	—
	2	31	46	15	4.83	23	—	—	1049	—	4.6	483	289	911	95	—	12,352	2,940	2,685	0.34	24	—
	3	25	10	22	0.23	446	1.00	3,670	726	5.1	3.3	365	346	1,864	97	61	4,978	3,400	1,532	1.22	35	100
	4	19	60	24	0.25	390	0.99	2,891	991	2.9	5.5	61	121	714	90	74	6,628	975	1,260	0.57	73	100
	5	61	77	17	0.36	281	0.98	2,013	829	2.4	3.3	90	205	906	93	67	7,200	100	2,160	0.41	31	100
	6	48	56	9	0.36	275	1.00	1,730	683	2.5	2.0	10	333	1,208	97	72	5,903	160	2,952	0.41	23	—
	平均	34	46	19	0.54	200	1.06	1,496	859	1.7	3.4	685	271	1,653	96	27	9,114	2,047	2,700	0.61	34	2

モンテ・アレグレ移住地

明 正 德 十 年 庚 子 年 十 月 十 日

1. 家族人数・土地面積

単位 ha

総合評点	農家番号	入植年月	家族人数	農 業 従事者数	換 算 労働人数	耕 地 面 積					耕 地 外 面 積					開拓地 計	未開拓地 (含利用不能地)	計
						田	畑	樹園地	採牧草地	計	宅 地	放牧地	植林地	廃耕地	計			
上	1	1955. 8	5 人	3 人	2.6 人	0	2	4	8	14	0.3	0	0	36.7	37	51	39	90
"	2	1955. 5	8	8	6.0	0	6	3	1	10	1	0	0	19	20	30	0	30
中	3	1954. 11	6	6	5.4	0	2.5	6	15	23.5	1	2.5	0	150	176	199.5	80.5	280
"	4	1955. 8	7	3	2.8	0	4	5	0	9	1	1.5	0	20	22.5	31.5	58.5	90
"	5	1955. 4	8	2	1.8	2	0.6	5.5	0	8.1	0.5	0	0	110	110.5	118.6	1.4	120
"	6	1955. 6	8	4	3.8	0	4	2	1	7	0.5	0	0	30	30.5	37.5	52.5	90
"	7	1956. 11	4	2	1.8	0	5.0	1	0.3	6.3	1	0	0	12	13	19.3	40.7	60
"	8	1954. 7	7	3	2.6	1	5.0	4.5	4	14.5	0.3	0	0	50	50.3	64.8	55.2	120
	平均	—	6.6	3.9	3.4	0.4	3.6	3.9	3.7	11.6	0.7	3.3	0	53.5	57.5	69.0	41.0	110.0

2. 資産・負債

単位 NCR=132.6円

	資 産											負 債						
	固 定 資 産						流動資産	そ の 他 の 資 産				資産計	借 入 金			土地代 残 額	未払経費 期末残額 (買掛金等)	負債計
	土 地	建 物	農機具	動 物	植 物	計	肥料・農薬・ 飼 料 等	未処分 農産物	売掛金等	現金預貯金	計		長 期	短 期	計			
1	4,500	3,100	500	585	12,100	20,785	200	2,000	0	0	2,000	28,085	1,030	500	1,530	0	0	1,530
2	1,500	3,600	2,700	0	9,380	17,180	1,250	0	0	0	0	18,430	0	0	0	0	0	0
3	14,000	5,120	5,700	11,565	11,500	47,885	800	1,800	1,800	0	3,600	52,285	430	0	430	0	0	430
4	4,500	5,100	5,100	740	11,200	26,640	800	1,800	0	800	2,600	30,040	930	0	930	400	0	1,330
5	6,000	4,850	3,800	700	7,050	22,400	400	900	0	0	900	23,700	1,050	1,000	2,050	0	0	2,050
6	4,500	2,580	500	750	5,600	13,930	0	1,800	3,500	2,000	7,300	21,230	2,110	0	2,110	0	0	2,110
7	3,000	2,360	1,800	880	2,559	10,599	200	1,240	0	0	1,240	12,039	750	300	1,050	0	0	1,050
8	6,000	1,800	5,500	290	5,250	18,840	200	0	0	0	0	19,040	1,100	0	1,100	3,500	0	4,600
平均	5,500	3,564	3,200	1,939	8,080	22,283	481	1,193	663	350	2,206	24,970	925	225	1,150	438	0	1,588

3. 建物・農器具・動物・植物

総合 評点	農家番号	建物施設 ()内は㎡					計	大 農 機 具	動 物	植 (成)=成木 物(未)=未成木
		住宅	畜舎	鶏舎	収納者	その他				
	1	2(160)	2(36)	1(-)	2(60)		7(-)	噴霧器1 エンジン3 揚水機1 製材機1 フアリーニヤ設備1	豚(仔)7 鶏(成)50	ビメンタ(成)3,500 コーヒー100 パナナ100 (未)600 ランジャ100
	2	2(200)			1(100)	1(200)	4(400)	エンジン2 脱穀機1 脱粒機1		ビメンタ(成)300 マンゴ(成)100 アボカド100
	3	3(300)		1(12)			4(312)	脱粒機1 脱穀機1 エンジン2 揚水ポンプ1	牛(仔)15 豚(成)3 (成)45 鶏(成)30	ビメンタ(成)3,000 コーヒー300 ココ300 カカオ500 その他200
	4	1(150)	1(30)		2(250)	2(140)	6(570)	エンジン2 揚水ポンプ1 精米機1 脱穀機1	牛(成)1 豚(成)10 鶏(成)10	ビメンタ(成)2,800 ボンカン(成)700 (未)1,000 (未)100
	5	2(140)	1(40)		1(108)		4(288)	溜水機1 耕耘機1 エンジン1 精水機1 脱穀機1	牛(成)1 豚(成)6 鶏(成)50	ビメンタ(成)1,400 リモン200 果樹200 (未)1,300 ヤシ 30
	6	1(105)		1(20)			2(125)		牛(成)3 鶏(成)50	ビメンタ(成)1,800 コーヒー200
	7	1(180)	1(24)	1(16)	1(60)		4(280)	耕耘機1 脱粒機1 脱穀機1	豚(仔)25 鶏(仔)50 (成)6 (成)50	ビメンタ(成)853
	8	1(104)			4(312)		5(416)	エンジン1 脱穀機1 溜水ポンプ1 噴霧器1 精米機1	牛(仔)1 豚(成)1 鶏(仔)20 (成)30	ビメンタ(成)1,200 カカオ1,000 ココ10 (未)600

4. 現金収支

単位 NCR=132.6円

総合 評点	農家番号	現 金 収 支											経 営 成 果 部 門					
		収 入 部 門				支 出 部 門							計					
		農業租収入	農外収入	借入金等	計	農業経営費	農外支出	家計費	諸負担金	借入金返済等	固定資産費	その他	計	農業所得	農外所得	農家所得	農家純余利	農家純余利
上	1	2,825	1,640	1,000	5,465	1,990	0	1,806	100	183	250	0	4,129	835	1,640	2,475	769	1,336
"	2	1,765	0	500	18,150	8,330	0	3,770	200	2,900	1,500	0	16,700	9,320	0	9,320	5,350	1,450
中	3	3,490	0	0	3,490	2,949	0	2,500	100	52	500	0	6,101	541	0	541	△2,059	△2,611
"	4	5,035	1,200	500	6,735	4,024	130	4,270	60	112	600	0	9,196	1,011	1,070	2,081	△2,249	△2,461
"	5	1,565	874	1,000	3,439	1,365	0	2,160	40	596	600	0	4,761	200	374	1,074	△1,126	△1,322
"	6	2,145	868	2,200	5,213	1,388	0	2,456	73	183	0	0	4,100	757	868	1,625	△904	1,113
"	7	1,610	0	300	1,910	1,028	0	1,725	316	476	0	0	3,545	582	0	582	△1,459	△1,635
"	8	3,047	1,372	2,400	6,819	2,755	0	2,010	70	250	1,315	0	6,400	292	1,372	1,664	△416	419
	平均	4,671	744	987	6,402	2,979	16	2,562	119	594	596	0	6,866	1,692	728	2,420	△261	△465

5. 収 支

単位 NCR=132.6円

農家番号	収 入 部 門				支 出 部 門							成 果 部 門					
	農業用入 収	農外収入	借入金等	計	農業 經營費	農外支出	家計費	諸負担金	借入金 返済等	固定財 購入費	その他	計	農業所得	農外所得	農家所得	農家經濟 余 剩	農 家 純 余 剩
1	3,515	1,640	1,000	6,155	2,640	0	2,206	100	183	250	0	5,379	875	1,640	2,515	209	776
2	18,650	0	500	19,150	8,600	0	4,770	200	2,900	1,500	0	17,970	10,050	0	10,050	5,080	1,180
3	7,190	0	0	7,190	3,519	0	4,000	100	52	500	0	8,171	3,671	0	3,671	△ 429	△ 981
4	7,535	1,200	500	9,235	4,534	130	6,270	60	112	600	0	11,706	3,001	1,070	4,071	△2,259	△2,471
5	2,765	874	1,000	4,639	1,745	0	3,360	40	596	600	0	6,341	1,020	874	1,894	△1,506	△1,702
6	4,545	868	2,200	7,613	1,388	0	4,856	73	183	0	0	6,500	3,157	868	4,025	△ 904	1,113
7	1,970	0	300	2,270	1,118	0	2,085	316	476	0	0	3,995	852	0	852	△1,549	△1,725
8	4,247	1,372	2,400	8,019	3,305	0	2,010	70	250	1,315	0	6,950	942	1,372	2,314	234	1,069
平均	6,302	744	987	8,033	3,356	16	3,695	119	594	596	0	8,378	2,946	728	3,674	△ 140	△ 345

6. 農業經營費

単位 NCR=132.6円

農家番号	現 金 農 業 經 營 費												期 末 未 払 業 經 營 費	減 価 償 却 費	自 給 評 価 額	計			
	生 産 費						販 売 經 費										計		
雇 用 労 賃	肥 料 代	農 薬 代	種 苗 種 子 代	飼 料 代	補 助 材 料 代	農 用 建 物 費 具 維 持 修 繕 代	借 地 料	機 器 借 賃	機 具 料	動 力 燃 料 費	計	荷 造 運 賃	販 売 手 数 料	計					
1	892	200	50	20	0	0	30	0	100	110	1,402	180	408	588	1,990	0	560	90	2,640
2	2,000	750	50	600	0	0	400	0	200	200	4,000	3,230	1,100	4,330	8,330	0	270	0	8,600
3	1,200	900	30	0	0	0	0	0	0	160	2,290	200	459	659	2,949	0	570	0	3,519
4	1,800	800	100	100	100	0	150	0	0	200	3,250	350	424	774	4,024	0	510	0	4,534
5	300	450	80	8	0	0	0	165	100	100	1,103	100	162	262	1,365	0	380	0	1,745
6	60	550	0	0	0	0	0	90	230	930	930	170	288	458	1,388	0	0	0	1,388
7	387	300	6	20	150	0	0	0	40	903	903	45	80	125	1,028	0	90	0	1,118
8	650	950	60	40	0	0	0	250	350	2,300	2,300	148	307	455	2,755	0	550	0	3,305
平均	911	612	47	98	31	0	23	50	76	174	2,023	553	403	956	2,979	0	366	11	3,356

7. 家計費

単位 NCR=132.6円

農家番号	現 常 金 家 計 費												臨時家計費	計	自給評価額	計
	経 常 家 計 費															
	主食費	副食調味料費	嗜好品費	被服費	教育費	医療費	交通通信費	住居費	交際費	その他	計					
1	0	206	100	150	500	60	15	0	200	175	1,406	200	1,606	600	2,206	
2	720	1,000	150	400	500	200	500	100	100	100	3,770	0	3,770	1,000	4,770	
3	0	1,000	800	360	60	60	120	0	100	0	2,500	0	2,500	1,500	4,000	
4	0	500	300	500	2,140	100	200	360	170	0	4,270	0	4,270	2,000	6,270	
5	0	500	500	200	650	50	60	150	50	0	2,160	0	2,160	1,200	3,360	
6	0	300	300	200	1,260	100	96	0	200	0	2,456	0	2,456	2,400	4,856	
7	0	120	200	70	15	1,000	35	90	60	135	1,725	0	1,725	360	2,085	
8	0	360	200	200	1,100	100	50	0	0	0	2,010	0	2,010	-	2,010	
平均	90	498	319	260	766	209	134	87	123	51	2,537	25	2,562	1,133	3,695	

8. 農産物売上順位・作況

単位 NCR=132.6円

農家番号	農 産 物 年 間 売 上 順 位													本年度主産物	農 産 物 作 況										目標経営型態							
	1 位			2 位			3 位			4 位			作 況					販 売 量					価 格									
	産物名	年間販売量	年間売上高	%	産物名	年間販売量	年間売上高	%	産物名	年間販売量	年間売上高	%	産物名		年間販売量	年間売上高	A	B	C	D	E	A	B	C		D	E	A	B	C	D	E
1	ビメンタ	2,000 ^{Kg}	1,800	64	米	20 ^俵	500	18	ジャコト種子	300 ^{Kg}	450	11	落花性	150 ^{Kg}	75				○	△												ビメンタ作
2	トマト	10,000	8,000	45	キャベツ	10,000	8,000	45	ビメンタ	1,500	1,500	8	ピーマン	1,000	150				○													野菜作・ビメンタ作
3	ビメンタ	3,180	2,796	80	牛	3頭	600	17	ココ	-	100	3																			ビメンタ作・肉牛	
4	ビメンタ	3,150	2,835	56	ジャコト種子	1,300 ^{Kg}	650	13	キャベツ	1,000 ^{Kg}	600	12	トマト	1,000 ^{Kg}	400				△	○											野菜作・果樹作	
5	ビメンタ	800	700	45	米	15俵	375	24	豚	3頭	300	19	鶏	25羽	100																ビメンタ作	
6	ビメンタ	2,000	1,800	84	ジャコト種子	130 ^{Kg}	195	9	トマト	300 ^{Kg}	150	7																			野菜作・ビメンタ作	
7	ビメンタ	500	800	50	米	10俵	400	25	豚	-	150	9	鶏卵	-	64																放畜・ブドウ	
8	ビメンタ	3,500	2,800	90	米	10俵	247	8																							ビメンタ作	
平均			2,691	58			1,371	29			406	9			99																	

9. 部門別現金収入

単位 NCR=132.6円

作物名	生産戸数	作付本数				作付面積				年間収量				年間販売量				年間売上高				
		生産戸数当平均	最高	最低	平均	生産戸数当平均	最高	最低	平均	生産戸数当平均	最高	最低	平均	生産戸数当平均	最高	最低	平均	生産戸数当平均	最高	最低	平均	割合%
永年作物	8	/	/	/	/	3.0	6.3	0.3	3.0	/	/	/	/	/	/	/	/	2,018	3,035	790	2,018	42.3
ビメンタ	8	2,634	4,000	873	2,634	2.8	4.0	1.0	2.8	3,238	5,500	1,000	3,238	2,069	3,500	500	2,069	1,884	2,835	720	1,884	39.6
ココヤシ	2	-	-	-	-	-	-	-	-	-	-	-	-	-	-	-	-	410	720	100	107	2.2
ボンカン	1	60	-	-	7.5	0.5	-	-	0.06	2,000	-	-	250	2,000	-	-	250	200	-	-	28	0.5
短期作物	7	/	/	/	/	-	-	-	-	/	/	/	/	/	/	/	/	2,945	16,150	247	2,481	54.3
ジョート種子	3	/	/	/	/	-	-	-	-	310	500	130	116	577	1,300	130	216	432	650	195	165	3.4
トマト	3	/	/	/	/	0.7	1.5	0.1	0.3	3,767	10,000	300	1,413	3,767	10,000	300	1,413	2,850	8,000	150	1,071	22.5
キャベツ	2	/	/	/	/	1.3	1.5	1.0	0.3	5,500	10,000	1,000	1,375	5,500	10,000	1,000	1,375	4,200	8,000	400	1,052	22.1
白米	4	/	/	/	/	-	-	-	-	21	30俵	10	11	14	20	10	7	381	500	247	193	4.0
畜産物	4	/	/	/	/	/	/	/	/	/	/	/	/	/	/	/	/	335	600	30	172	3.4
鶏卵	1	800	-	-	100	/	/	/	/	-	-	-	-	-	-	-	-	64	-	-	8	0.2
鶏肉	3	18	25	10	7	/	/	/	/	-	-	-	-	-	-	-	-	63	100	30	27	0.5
豚	2	4	5	3	1	/	/	/	/	-	-	-	-	-	-	-	-	225	300	150	59	1.2
牛	1	3	-	-	0.4	/	/	/	/	-	-	-	-	-	-	-	-	600	-	-	78	1.5
計	8	/	/	/	/	/	/	/	/	/	/	/	/	/	/	/	/	4,671	17,650	1,565	4,671	100.0

10. 農家経済分析指数

単位 NCR=132.6円

総合 評点	農家番号	エンゲル 係数 %	副食費 の割合 %	文化費 の割合 %	平均消費 性向	農業家計 充足度 %	農所得 構成	農業従事 者1人当 農業所得	1人当 家計費	農業 扶養力	農業従事 者1人当 耕地面積	1人当 投下物 財	1人当 投下 賃	土地 生産性	商品 率 %	農業 所得率 %	家族 1人当 資本備	家族 1人当 農具備	1人当 農業 資本額	資本 生産性	食料 自給率 %	飼料 自給率 %
	1	13	67	47	0.68	52	0.35	292	339	0.9	2.8	78	64	251	80	25	6,995	100	1,499	0.17	74	100
	2	47	53	21	0.41	247	1	1,256	471	2.7	1.3	633	200	1,865	95	53	2,304	338	1,843	1.01	37	-
	3	40	56	9	5.67	22	1	612	417	2.2	3.9	74	51	306	49	51	8,114	950	2,072	0.15	60	-
	4	12	60	56	2.11	24	0.74	1,000	610	1.6	1.3	247	200	837	67	40	9,147	729	3,049	0.27	80	-
	5	23	50	35	2.09	9	0.54	510	270	1.9	1.0	131	37	341	57	37	11,400	475	2,815	0.2	71	-
	6	12	50	64	1.58	31	0.78	789	307	2.6	0.9	190	9	649	47	69	3,483	63	1,990	0.33	89	-
	7	7	63	62	6.48	34	1	426	431	1.0	1.6	102	61	313	82	43	5,400	450	1,714	0.18	75	-
	8	18	64	60	1.26	15	0.41	314	287	1.1	2.1	145	45	293	72	22	6,347	786	1,313	0.22	-	26
	平均	23	55	43	1.11	66	0.80	755	390	1.9	6.8	179	79	543	74	47	5,874	485	1,971	0.28	66	-

ム ル ア イ 移 住 地

THE UNIVERSITY OF CHICAGO

1. 家族人数・土地面積

単位 ha

総合評点	農家番号	入植年月	家族人数	農業従事者数	換算労働人数	耕地面積					耕地外面積					開拓地計	未開拓地(含利用権地)	計
						田	畑	樹園地	採牧草地	計	宅地	放牧地	植林地	厩耕地	計			
上	1	1961.1	9人	63人	4.6人	0	0	0	0	0	1	0	0	9	10	10	25	35
中	2	1961.1	6	3	2.4	0	0.7	3.3	6.0	10	0.1	0	0	0	0.1	10.1	0	10.1
	平均	-	7.5	4.5	3.5	0	0.3	1.7	3.0	5.0	0.6	0	0	4.5	5.1	10.1	12.5	22.6

2. 資産・負債

単位 NCR=132.6円

農家番号	資 産											負 債						
	固 定 資 産						流動資産	そ の 他 の 資 産				資産計	借 入 金			土地代 残 額	未払経費 期末残額 (買掛金等)	負債計
	土地	建物	農機具	動物	植物	計	肥料・農薬 種 料 等	未処分 農産物	売掛金等	現金預貯金	計		長期	短期	計			
1	7,000	5,500	22,000	125	100	34,725	1,535	2,400	2,100	3,500	8,000	44,260	0	0	0	750	5,000	5,750
2	0	50	5,800	25	0	5,875	834	0	500	500	1,000	7,709	0	0	0	0	0	0
平均	3,500	2,775	13,900	75	50	20,300	1,185	1,200	1,300	2,000	4,500	25,985	0	0	0	375	2,500	2,875

3. 建物・農機具・動物・植物

総合 評点	農家番号	建 物 施 設 ()内は m ²						大 農 機 具				動 物	植 物
		住 宅	畜 舎	鶏 舎	収納倉	その他	計						
上	1	1(155)		1(120)	2(130)		4(405)	動噴2 発動機3 ポンプ2 トラック2				鶏(成)25	
中	2	1(-)			1(40)	2(-)	モーター3 ポンプ3 動力噴霧器2 カッタ1				鶏(仔)5		

4. 現金収支

単位 NCR=131.6円

総合評点	農家番号	現 金 収 支																
		収 入 部 門				支 出 部 門								経 営 成 果 部 門				
		農業租収入	農外収入	借入金等	計	農業経営費	農外支出	家計費	諸負担金	借入金等 返済	固定財 購入費	その他	計	農業所得	農外所得	農家所得	農家経済 余 剰	農 家 純 余 剰
上	1	36,648	0	0	36,648	15,705	0	9,920	0	0	3,390	5,030	34,045	20,943	0	20,943	11,023	2,603
中	2	25,000	0	0	25,000	16,518	0	3,166	32	0	4,180	0	23,896	8,482	0	8,482	5,284	1,104
	平均	30,824	0	0	30,824	16,112	0	6,543	16	0	3,785	2,515	28,971	14,712	0	14,712	8,153	1,853

5. 収 支

単位 NCR=132.6円

農家番号	収 入 部 門				支 出 部 門								成 果 部 門				
	農業用 収 入	農外収入	借入金等	計	農 業 経 営 費	農外支出	家計費	諸負担金	借入金等 返済	固定財 購入費	その他	計	農業所得	農外所得	農家所得	農家経済 余 剰	農 家 純 余 剰
1	38,748	0	0	38,748	20,705	0	9,920	0	0	3,390	5,030	39,045	18,043	0	18,043	8,123	△ 297
2	25,525	0	0	25,525	17,318	0	3,191	32	0	4,180	0	24,721	8,207	0	8,207	4,984	804
平均	32,137	0	0	32,137	19,012	0	6,556	16	0	3,785	2,515	31,884	13,125	0	13,125	6,553	253

9. 部門別現金収入

単位 NCR=132.6円


作物名	生産戸数	作付本数			作付面積			年間収量			年間販売量			年間売上高								
		生産戸数平均	最高	最低	平均	生産戸数平均	最高	最低	平均	生産戸数平均	最高	最低	平均	生産戸数平均	最高	最低	平均	割合%				
永年作物	0	-	-	-	-	-	-	-	-	-	-	-	-	-	-	-	-	-	-	-	-	
短期作物	2	-	-	-	-	-	-	-	-	-	-	-	-	-	-	-	-	30,824	36,648	25,000	30,824	100.0
野菜	1	-	-	-	-	-	-	-	-	-	-	-	-	-	-	-	-	36,648			18,324	59.4
トマト	1	-	-	-	-	-	-	-	-	-	-	-	-	-	-	-	-	25,000			12,500	40.6
畜産物	0	-	-	-	-	-	-	-	-	-	-	-	-	-	-	-	-	-	-	-	-	-
計	2	-	-	-	-	-	-	-	-	-	-	-	-	-	-	-	-	30,824	36,648	25,000	30,824	100.0

10. 農家経済分析指数

単位 NCR=132.6円

農家番号	エンゲル係%	副食費の割合%	文化費の割合%	平均消費性向	農業計充足度	農家所得	農業従事者1人当り農業所得	1人当り家計費	農業扶養力	農業従事者1人当り耕地面積	1人当り投下物財	1人当り投下賃	土地生産性	商品率%	農業所得率%	家族従事者1人当り資本設備	家族従事者1人当り農具設備	1人当り農業資本額	資本生産性	食物自給率%	飼料自給率%
1	30	53	17	0.47	211	1	3,007	1,653	1.8	-	-	-	-	95	47	12,760	3,667	-	0.51	-	-
2	33	43	38	0.37	268	1	2,736	1,064	2.6	3.3	1,252	400	2,553	98	69	2,236	1,933	671	3.80	2	-
平均	31	51	22	0.45	225	1	2,917	1,457	2.0	1.1	2,450	773	6,427	96	41	9,252	3,089	8,327	1.50	1	-

口 ザ リ オ 移 住 地



1. 家族人数・土地面積

単位 1a

総合評点	農家番号	入植年月	家族人数	農業従事者数	換算労働人数	耕地面積					耕地外面積					開拓地計	未開拓地(含利用不能地)	計
						田	畑	樹園地	採牧草地	計	宅地	放牧地	植林地	廃耕地	計			
上	1	1960.7	5人	3人	2.6人	0	3	1	0	4	0.5	0	19.5	0	20	24	0	24

2. 資産・負債

単位 NCR=132.6円

農家番号	資産											負債						
	固定資産						流動資産	その他の資産				資産計	借入金			土地代残額	未払経費期末残額(買掛金等)	負債計
	土地	建物	農機具	動物	植物	計	肥料・農薬 飼料等	未処分 農産物	売掛金等	現金預貯金	計		長期	短期	計			
1	3,400	5,700	11,300	140	2,800	23,340	3,200	1,000	130	1,700	2,830	29,370	0	0	0	0	150	150

3. 建物・農機具・動物・植物

総合評点	農家番号	建物施設						大農機具					動物	植物			
		住宅	畜舎	鶏舎	収納舎	その他	計	噴霧器1	トラクター1	脱粒機1	エンジン2	自動車1	湯水ポンプ1	豚(成)2	鶏(成)12	ビメンタ(未)700	バナナ700
上	1	1(40)	1(6)	1(40)	2(180)		5(266)	噴霧器1 リヤカー1	トラクター1	脱粒機1	エンジン2	自動車1	湯水ポンプ1	豚(成)2	鶏(成)12	ビメンタ(未)700	バナナ700

4. 現金収支

単位 NCR=132.6円

総合評点	農家番号	現金収支														経営成果部門				
		収入部門				支出部門						計				農業所得	農外所得	農家所得	農家経済余	農純余割
上	1	14,126	300	0	14,426	7,482	72	4,493	96	0	2,997	0	15,140	6,644	228	6,872	2,283	△714		

5. 収支

単位 NCR=132.6円

農家番号	収入部門				支出部門								成果部門				
	農業租収入	農外収入	借入金等	計	農業経営費	農外支出	家計費	諸負担金	借入金返済等	固定財購入費	その他	計	農業所得	農外所得	農家所得	農家経済余	農純余割
1	14,691	300	0	14,991	8,795	72	4,858	96	0	2,997	0	16,818	5,896	228	6,124	1,170	△1,827

6. 農業経営費

単位 NCR=132.6円

農家番号	現金農業経営費															期末未払農業経営費	減価償却費	自給評価額	計
	生産費											販売経費			計				
	雇用労賃	肥料代	農薬代	種苗種子代	飼料代	補助材料代	農用建物 農具維持 修繕代	借地料	機器 借	械具 料	動力 燃料費	計	荷造 運賃	販売 手数料					
1	1,992	3,258	324	146	369	440	332	0	0	405	7,266	121	95	216	7,482	1,243	0	70	8,795

サ ン タ フ エ 移 住 地

THE UNIVERSITY OF CHICAGO

1. 家族人数・土地面積

単位 ㌧

総合評点	農家番号	入植年月	家族人数	農業換算		耕地面積					耕地外面積				開拓地計	未開拓地(利用不能地)	計	
				従事者数	労働人数	田	畑	樹園地	採牧草地	計	宅地	放牧地	植林地	廃耕地				計
上	1	1964.8	5	2	1.8	0	1.9	0	0	1.9	0.1	0	0	0	0.1	2.0	0	2.0
中	2	1960.7	5	2	1.8	0	2	3.9	0	5.9	0.1	0	0	0	0.1	6	0	6
下	3	1965.10	4	3	2.8	0	0	0	0	0	0	0	0	0	0	0	0	0
	平均	—	4.7	2.3	2.1	0	1.3	1.3	0	2.6	0.1	0	0	0	0.1	2.7	0	2.7

2. 資産・負債

単位 NCR=132.6円

農家番号	資 産											負 債						
	固 定 資 産						流動資産	そ の 他 の 資 産				資産計	借 入 金			土地代 残 額	未払経費 期末残額 (買掛金等)	負債計
	土地	建 物	農機具	動 物	植 物	計	肥料・農薬 飼料等	未処 分物	売掛金等	現金預貯金	計		長 期	短 期	計			
1	1,500	800	21,100	0	0	23,400	4,300	0	11,888	11,600	23,488	51,188	0	0	0	0	0	0
2	0	700	5,507	0	1,200	7,407	1,000	0	0	384	384	8,791	0	0	0	0	0	0
3	0	470	5,250	0	0	5,720	0	0	150	1,000	1,150	6,870	0	0	0	0	0	0
平均	500	657	10,519	0	400	12,176	1,767	0	4,013	4,328	8,341	22,204	0	0	0	0	0	0

3. 建物・農機具・動物・植物

総合 評点	農家番号	建 物 施 設 ()内は㎡					大 農 機 具					動 物	植 物	
		住 宅	畜 舎	鶏 舎	収納舎	その他	計	併転機1	自動車1	発動機2	ポンプ3			動力噴霧器1
上	1	1(36)			1(35)	1(40)	3(111)	併転機1	自動車1	発動機2				
中	2	2(84)			1(60)		3(144)	ポンプ3	動力噴霧器1	鉄管等一式1				
下	3	1(32)			2(32)	2(120)	5(184)	モーター1	ポンプ2	動噴	1	モーターガソリンホース含1		マラクジャ2000
								MWMヤンマー2	動噴1	ポンプ2	ガソリンエンジン1			

4. 現金収支

総合評点	農家番号	現 金 収 支																
		収 入 部 門				支 出 部 門								経 営 成 果 部 門				
		農業租 収 入	農外収入	借入金等	計	農 業 費 経 営 費	農外支出	家計費	諸負担金	借 入 金 等 返 済 等	固 定 財 購 入 費	その他	計	農業所得	農外所得	農家所得	農家経済 余 剰	農 家 純 余 剰
上	1	60,000	0	1,000	61,000	25,600	8,160	7,000	0	0	13,470	0	54,230	3,440	△8,160	26,240	19,240	6,770
中	2	15,750	700	0	16,450	10,651	275	4,827	14	0	5,407	0	21,174	5,099	425	5,524	683	△4,724
下	3	17,000	0	0	17,000	9,830	0	3,800	50	0	2,850	438	16,968	7,170	0	7,170	3,320	32
	平均	30,917	233	333	31,483	15,360	2,812	5,209	21	0	7,242	146	30,790	15,557	△2,579	12,978	7,748	693

5. 収 支

単位 NCR=132.6円

農家番号	収 入 部 門				支 出 部 門								成 果 部 門				
	農 業 租 収 入	農 外 収 入	借 入 金 等	計	農 業 経 営 費	農 外 支 出	家 計 費	諸 負 担 金	借 入 金 等 返 済	固 定 財 購 入 費	そ の 他	計	農 業 所 得	農 外 所 得	農 家 所 得	農 家 経 済 余 剰	農 家 純 余 剰
1	62,338	0	1,000	63,338	25,600	8,160	7,300	0	0	13,470	0	54,530	36,738	△8,160	26,540	19,240	8,808
2	17,344	700	0	18,044	11,251	275	5,867	14	0	5,407	0	22,814	6,093	425	5,964	83	△4,770
3	17,200	0	0	17,200	9,830	0	4,000	50	0	2,850	438	17,168	7,370	0	7,370	3,320	32
平均	32,294	233	333	32,860	15,560	2,812	5,722	21	0	7,242	146	31,503	16,734	△2,579	14,155	8,412	1,357

6. 農業経営費

単位 NCR=132.6円

農家番号	現 金 農 業 経 営 費														期 末 未 経 営 費	減 価 償 却 費	自 給 評 価 額	計	
	生 産 費				販 売 費				計										
雇用労賃	肥料代	農薬代	種 苗 種 子 代	飼 料 代	補 助 材 料 代	農 用 建 物 農 具 維 持 修 繕 代	借 地 料 其 他	機 械 器 具 借 賃	動 力 燃 料 費	計	荷 運 費	販 売 手 数 料	計	計	計	計			
1	9,000	7,400	4,600	800	0	1,000	1,200	400	0	900	25,500	100	0	100	25,600	0	0	25,600	
2	5,300	2,280	1,376	100	0	715	0	0	1,000	8,771	1,400	480	1,880	10,651	0	600	0	11,251	
3	2,400	3,600	1,300	200	0	280	200	0	150	8,130	1,200	500	1,700	9,830	0	0	0	9,830	
平均	4,900	4,427	2,492	367	0	665	467	133	0	683	14,134	900	326	1,226	15,360	0	200	0	15,560

7. 家計費

単位 NCR=132.6円

農家番号	現 金 家 計 費											臨 時 家 計 費	計	自 給 評 価 額	計
	経 常 家 計 費														
主食費	副 食 調 味 料 費	嗜 好 品 費	被 服 費	教 育 費	医 療 費	交 通 通 信 費	住 居 費	交 際 娛 樂 費	そ の 他	計	計	計	計		
1	—	—	—	—	—	—	—	—	—	7,000	0	7,000	300	7,300	
2	300	1,000	550	600	650	500	10	—	400	517	4,527	300	4,827	1,040	5,867
3	—	—	—	—	—	—	—	—	—	5,800	0	5,800	200	4,000	
平均	—	—	—	—	—	—	—	—	—	5,109	100	5,209	513	5,722	

エ ス ト ラ ダ ・ ノ バ 移 住 地

THE UNIVERSITY OF CHICAGO

1. 家族人数・土地面積

単位 ha

総合評点	農家番号	入植年月	家族人数	農業従事者数	換算労働人数	耕地面積 ha					耕地外面積					開拓地計	未開拓地(含利用不能地)	計
						田	畑	樹園地	採牧草地	計	宅地	放牧地	植林地	厩耕地	計			
上	1	1961.3	8人	3人	2.6人	0	3	1	0	4	0	0	0	0	0	4	11	15
中	2	1962.8	6	2	1.8	0	3	0	0	3	0	0	0	0	3	37	40	
"	3	1961.2	3	2	1.8	0	4.25	0.5	0.5	5.25	0	0	0	0	5.24	0	5.25	
	平均	-	5.6	2.3	2.1	0	3.4	0.5	0.2	4.1	0	0	0	0	4.1	16.0	20.1	

2. 資産・負債

単位 NCR=136円

農家番号	資 産											負 債						
	固 定 資 産						流動資産	そ の 他 の 資 産				資産計	借 入 金			土地代 残 額	未払経費 期末残額 (買掛金等)	負債計
	土地	建物	農機具	動物	植物	計	肥料・農薬 飼料等	未処分 農産物	売掛金等	現金預貯金	計		長期	短期	計			
1	0	5,550	8,100	0	1,000	14,650	1,000	0	1,000	5,000	6,000	21,650	0	0	0	0	0	0
2	0	3,900	3,100	0	0	7,000	1,520	0	0	3,000	3,000	11,520	0	0	0	0	0	0
3	0	3,220	2,540	0	1,850	7,610	1,850	0	650	500	1,150	10,610	0	0	0	0	0	0
平均	0	4,223	4,580	0	950	9,753	1,457	0	550	2,833	3,383	14,593	0	0	0	0	0	0

3. 建物・農機具・動物・植物

総合 評点	農家番号	建 物 施 設 (㎡)					大 農 機 具	動 物	植 (成)=成木 物
		住宅	畜舎	鶏舎	収納舎	その他			
上	1	1(145)			2(30)		耕転機1 ポンプ4 エンジン4 動力噴霧器1	ココ(成)30 パナナ(成)50	
中	2	1(66)			1(40)		耕転機1/2 エンジン2 脱粒機1/2 製材機1/2 放噴機1		
"	3	1(90)			3(56)		エンジン3 噴霧器3 ポンプ2	ココ(成)30 マンゴ(成)2	

4. 現金収支

単位 NCR=132.6円

総合評点	農家番号	現 金 収 支																
		収 入 部 門				支 出 部 門								経 営 成 化 部 門				
		農業 租収入	農外収入	借入金等	計	農業 経費	農外支出	家計費	諸負担金	借入金 返済等	固定材 購入費	その他	計	農業所得	農外所得	農家所得	農家経 済余 利	農 家 純 余 剰
上	1	30,550	0	0	30,550	20,750	0	5,000	50	0	4,600	0	30,400	9,800	0	9,800	4,750	150
中	2	12,550	30	0	12,580	6,125	0	3,100	275	0	330	0	9,830	6,425	30	6,455	3,080	2,750
"	3	22,400	0	1,500	23,900	10,285	0	3,970	35	240	500	0	15,030	12,115	0	12,115	8,110	8,870
	平均	21,833	10	500	22,343	12,387	0	4,023	120	80	1,810	0	18,420	9,446	10	9,456	5,313	5,923

5. 収 支

単位 NCR=132.6円

農家番号	収 入 部 門				支 出 部 門								成 果 部 門				
	農 業 租収入	農外収入	借入金等	計	農 業 経営費	農外支出	家 計 費	諸負担金	借入金等 返済	固 定 財 購入費	そ の 他	計	農業所得	農外所得	農家所得	農家経済 余 剰	農 純 家 余 剰
1	31,050	0	0	31,050	20,750	0	5,500	50	0	4,600	0	30,900	10,300	0	10,300	4,750	150
2	12,850	30	0	12,880	6,225	0	3,300	275	0	330	0	10,130	6,625	30	6,655	3,080	2,750
3	22,600	0	1,500	24,100	10,685	0	4,170	35	240	500	0	15,630	11,915	0	11,915	7,710	8,450
平均	22,166	10	500	22,676	12,553	0	4,323	120	80	1,810	0	18,886	9,613	10	9,623	5,180	3,790

6. 農業経営費

単位 NCR=132.6円

農家番号	現 金 農 業 経 営 費												期 末 未 払 農 業 経 営 費	減 価 償 却 費	自 給 評 価 額	計			
	生 産 費						販 売 経 費												
雇 用 労 賃	肥 料 代	農 薬 代	種 苗 種 子 代	飼 料 代	補 助 材 料 代	農 用 建 物 農 具 維 持 修 繕 代	借 地 料	機 器 借	機 具 料	動 力 燃 料 費	計	荷 造 運 賃	販 売 手 数 料	計					
1	5,000	9,100	2,000	400	0	250	2,600	250	50	1,100	20,750	0	0	0	20,750	0	0	0	20,750
2	2,000	2,500	700	100	200	200	120	0	0	290	6,110	15	0	15	6,125	0	0	100	6,225
3	2,350	3,800	1,600	380	1,000	700	50	0	0	355	10,235	25	25	50	10,285	0	400	0	10,685
平均	3,117	5,133	1,433	293	400	383	923	83	17	583	12,365	14	8	22	12,387	0	133	33	12,553

7. 家 計 費

単位 NCR=132.6円

農家番号	現 金 家 計 費											臨 時 家 計 費	計	自 給 評 価 額	計
	経 常 家 計					費									
主 食 費	副 食 調 味 料 費	嗜好品費	被 服 費	教 育 費	医 療 費	交 通 通 信 費	住 居 費	交 際 娛 樂 費	そ の 他	計					
1	--	--	--	--	--	--	--	--	--	5,000	0	5,000	500	5,500	
2	--	--	--	--	--	--	--	--	--	3,100	0	3,100	200	3,300	
3	260	660	700	650	300	200	250	150	300	500	3,970	0	3,970	200	4,170
平均	--	--	--	--	--	--	--	--	--	4,023	0	4,023	300	4,323	

エフゼニオ・サーレス移住地

版 用 符 文 一 世 本 二 第 三

版 用 符 文 一 世 本 二 第 三

1. 家族人数・土地面積

単位 ha

総合評点	農家番号	入権年月	家族人数	農業換算		耕地面積 ha					耕地外面積 ha					開拓地計	未開拓地(含利用不能地)	計
				従事者数	労働人数	田	畑	樹園地	採牧草地	計	宅地	放牧地	植林地	雇耕地	計			
上	1	1958. 11	3	3	2.4	0	0	6	2	8	1	0	0	0	1	9	16	25
"	2	"	6	3	2.8	0	8	1.5	3	12.5	0.5	0	0	0	0.5	13	12	25
"	3	1960. 10	3	2	1.6	0	0	5	0	5	1	0	0	0	1	6	19	25
"	4	1958. 11	4	3	2.8	0	0.5	6	1	7.5	0.5	0	0	0	0.5	8	17	25
"	5	"	7	2	1.8	0	3	1.5	1	5.5	0.3	0	0	2	2.3	7.8	17.2	25
中	6	1961. 8	5	4	3.6	0	2	4	0	6	0.5	0	0	0	0.5	6.5	18.5	25
"	7	1958. 11	5	4	3.6	0	4	1	0	5	0.5	3	0	0	3.5	8.5	16.5	25
"	8	"	4	3	2.6	0	0	1.5	1	2.5	0.5	0	0	0	0.5	3.0	22	25
"	9	"	6	3	2.2	0	1	4	0	5	1	0	0	0	1	6	19	25
"	10	1961. 8	3	2	1.8	0	0.5	3	1	4.5	0.5	1	0	0	1.5	6	19	25
"	11	"	5	2	1.8	0	0	2	0	2	0.5	0	0	0	0.5	2.5	22.5	25
下	12	"	6	1	1.0	0	1	4	0	5	0.5	0	0	0	0.5	5.5	19.5	25
"	13	1960. 9	6	1	1.0	0	1	2	0	3	1	0	0	0	1	4	21	25
"	14	1961. 7	6	2	1.8	0	0	4	1.5	5.5	0.3	0	0	10	10.3	15.8	34.2	50
"	15	1962. 5	5	2	1.8	0	0.5	0.5	0	1	0.5	0	0	0	0.5	1.5	23.5	25
"	平均	—	4.9	2.5	3.6	0	1.4	3.1	0.7	5.2	0.6	0.3	0	0.8	1.7	6.9	19.8	26.7

2. 資産・負債

単位 NCR=132.6円

農家番号	資 産						負 債					資産計	借 入 金			土地代 残 額	未払経費 期末残額 (買掛金等)	負債計
	固 定 資 産			流 動 資 産			そ の 他 の 資 産						長 期	短 期	計			
	土 地	建 物	農 機 具	動 物	植 物	計	肥料・農薬 飼料等	未処分 農産物	売掛金等	現金預貯金	計							
1	1,700	4,950	10,100	750	15,240	32,740	1,000	0	0	933	933	34,673	10,000	0	10,000	0	0	10,000
2	2,700	416	1,300	2,500	19,400	26,316	800	300	0	1,730	2,030	29,146	0	2,450	2,450	0	0	2,450
3	1,550	1,450	5,700	5,000	12,100	25,800	0	2,300	0	590	2,690	28,490	2,000	0	2,000	0	0	2,000
4	1,700	832	6,550	1,000	6,100	16,182	0	0	0	569	569	16,751	600	4,000	4,600	0	0	4,600
5	1,840	1,000	7,900	1,340	2,900	14,980	840	495	0	305	800	16,620	0	4,800	4,800	0	0	4,800
6	1,475	1,900	2,300	740	4,800	11,215	90	0	0	505	505	11,810	6,250	3,450	9,700	0	0	9,700
7	2,075	850	3,400	1,290	13,200	20,815	0	0	0	817	817	21,632	4,517	0	4,517	0	0	4,517
8	1,400	338	3,210	1,050	4,500	10,498	0	0	0	221	221	10,719	1,087	0	1,087	0	0	1,087
9	1,650	198	5,850	900	6,950	15,548	0	0	0	1,472	1,472	17,020	3,580	1,000	4,580	0	0	4,580
10	1,600	862	6,100	930	7,350	16,842	1,000	180	0	310	490	18,332	9,800	1,950	11,750	0	0	11,750
11	1,275	770	500	1,000	4,900	8,445	300	180	400	980	1,530	10,275	1,300	500	1,800	0	0	1,800
12	1,625	700	0	0	4,980	7,305	240	0	0	860	860	8,405	3,600	3,000	6,600	0	0	6,600
13	1,550	500	1,200	1,900	2,060	7,210	0	0	0	150	150	7,360	3,000	3,600	6,600	0	0	6,600
14	2,590	1,500	0	2,400	6,600	13,090	500	0	0	400	400	13,990	4,000	0	4,000	0	0	4,000
15	1,325	254	300	1,200	1,050	4,129	0	100	0	120	220	4,349	4,300	0	4,300	0	0	4,300
平均	1,737	1,101	3,627	1,467	7,475	15,409	318	237	26	649	912	16,638	3,602	1,650	5,252	0	0	5,252

3. 建物・農機具・動物・植物

総合 評点	農家番号	建 物 施 設 (㎡)					大 農 機 具	動 物	植 物			
		住 宅	畜 舎	鶏 舎	収納舎	その他			計	(成)=成木	(未)=未成木 (本)	
	1	2(-)		5(100)		4(4)	11(-)	ピックアップ1 エンジン2 脱粒機1 粉砕機1	牛 (仔)1 (成)2	ビメンタ(成)4,000 (未)1,500	雑果樹20 コヒ-200	
	2	1(120)		2(16)	1(40)		4(176)	エンジン2 ポンプ1	豚 (仔)10 (成)600 (成)10 鶏(成)400	ビメンタ(成)6,000 (未)500	ガラナ(成)100 カスタニヤ(成)300	
	3	1(200)		4(800)	1(50)		6(1050)	耕耘機1 カッター1 プレッサ-1 スクーター1	鶏 (仔)800 (成)1,400	ビメンタ(成)4,000	果樹(成)100	
	4	1(-)	1(-)	1(-)	1(-)		4(-)	耕耘機1 脱粒機1 糶摺機1 ポンプ2 エンジン1	豚 (仔)17 (成)250 (成)3 鶏(成)100	ビメンタ(成)1,000 (未)1,300	ガラナ(成)350	
	5	1(-)		1(-)			2(-)	耕耘機1 牽引車1	豚 (仔)8 鶏(成)250 (成)7 鶏(成)150	ビメンタ(成)500 (未)400	雑果樹300	
	6	1(136)		2(-)			3(-)	耕耘機1 エンジン1/4 精米機1/9 湯水ポンプ1/1	豚 (仔)3 鶏(仔)200 (成)2 鶏(成)150	ビメンタ(成)1,000 (未)400	ガラナ500 雑果樹50	
	7	1(142)	1(45)		1(25)		3(212)	エンジン1 発電機1 噴霧器1 脱粒機1 オートバイ1 シープ1	牛 (成)1 豚(仔)20 鶏(成)30 (成)4	ビメンタ(成)4,000	ガラナ1,200	
	8	1(72)	1(20)	1(60)	1(42)		4(194)	エンジン2 製材機1 脱穀機1 ポンプ1	牛 (成)1 鶏(成)150	ビメンタ(成)1,000 (未)500	ガラナ500	
	9	1(36)		1(90)			2(126)	耕耘機1 脱粒機1 エンジン1 リヤカー1	鶏 (成)300	ビメンタ(成)2,300	果樹50	
	10	2(204)	1(50)	3(200)			6(454)	耕耘機1 エンジン2 ポンプ1 噴霧器1	牛 (仔)1 豚(仔)1 鶏(仔)200 (成)2	ビメンタ(成)2,000 (未)1,200	ガラナ(成)100 パナナ(成)100	
	11	1(74)		2(171)	1(50)		4(295)	散布機1 エンジン1 脱粒機1	鶏 (仔)260 (成)160	ビメンタ(成)1,500	ガラナ(成)400	
	12	1(72)		1(-)			2(-)				ビメンタ(成)1,500	雑果樹240
	13	1(-)		1(-)			2(-)	エンジン2 脱粒機1	豚 (成)2 鶏(成)600	ビメンタ(成)500 (未)250	雑果樹30	
	14	1(150)	1(120)				2(470)		豚 (成)60 鶏(成)700	ビメンタ(成)1,800 (未)1,500	雑果樹100	
	15	1(54)		2(60)	1(32)		4(146)		鶏 (成)400	ビメンタ(成)350		

4. 現金収支

単位 NCR=132.6円

総合評点	農家番号	現金収支																
		収入部門				支出部門								経営成果部門				
		農業租収入	農外収入	借入金等	計	農業経営費	農外支出	家計費	諸負担金	借入金返済等	固定財購入費	その他	計	農業所得	農外所得	農家所得	農家経済余	農家純余
	1	74,550	0	60,000	134,550	6,800	0	3,300	0	5,600	1,200	0	127,300	7,750	0	7,750	4,450	7,250
	2	20,100	4,200	4,650	28,950	15,000	0	6,050	120	1,800	3,500	0	26,470	5,100	4,200	9,300	3,130	2,480
	3	35,500	2,300	1,000	38,800	26,630	0	4,860	0	3,920	0	0	35,410	8,870	2,300	11,170	6,310	3,390
	4	11,100	669	3,500	15,269	4,032	0	3,254	0	5,714	1,000	0	14,000	7,068	669	7,737	4,483	1,269
	5	14,580	36	1,000	15,616	8,480	0	3,658	133	2,550	2,100	0	16,921	6,100	36	6,136	2,345	△1,305
	6	11,150	280	3,000	14,430	5,480	0	2,300	0	4,000	130	0	11,910	5,670	280	5,950	3,650	2,520
	7	8,600	3,000	4,517	16,117	5,150	0	5,500	500	1,650	700	0	13,500	3,450	3,000	6,450	450	2,617
	8	7,430	2,139	1,000	10,569	4,176	0	2,659	82	3,131	300	0	10,348	3,254	2,139	5,393	2,652	221
	9	15,700	2,500	3,600	21,800	10,292	548	2,660	120	5,658	800	0	20,078	5,408	1,952	7,360	4,580	1,722
	10	18,300	1,000	5,200	24,500	9,600	0	7,040	0	5,470	1,500	0	23,610	8,700	1,000	9,700	2,660	890
	11	6,390	100	1,740	8,230	5,320	0	1,080	100	380	300	0	7,180	1,070	100	1,170	△10	1,050
	12	4,880	70	3,000	7,950	2,920	0	2,130	0	1,800	0	0	6,850	1,960	70	2,030	△100	1,100
	13	6,200	0	3,600	9,800	3,750	0	7,200	0	700	1,400	0	13,050	2,450	0	2,450	△4,750	△3,250
	14	18,800	0	1,680	20,480	9,950	0	5,000	0	1,380	0	3,500	19,830	8,850	0	8,850	3,850	650
	15	2,220	0	990	3,210	700	0	1,500	100	790	0	0	3,090	1,520	0	1,520	△80	120
	平均	17,033	1,086	6,565	24,684	11,855	37	3,853	17	862	6,329	233	23,246	5,178	1,049	6,227	2,297	1,438

5. 収支

単位 NCR=132.6円

農家番号	収支																
	収入部門				支出部門								成果部門				
	農業租収入	農外収入	借入金等	計	農業経営費	農外支出	家計費	諸負担金	借入金返済等	固定財購入費	その他	計	農業所得	農外所得	農家所得	農家経済余	農家純余
1	76,950	0	60,000	136,950	70,300	0	3,700	0	56,000	1,200	0	131,200	6,650	0	6,650	2,950	5,750
2	22,260	4,200	4,650	31,110	15,714	0	7,710	120	1,800	3,500	0	28,844	6,546	4,200	10,746	2,916	2,266
3	37,400	2,300	1,000	40,700	28,209	0	5,360	0	3,920	0	0	37,489	9,191	2,300	11,491	6,131	3,211
4	11,800	669	3,500	15,969	5,702	0	2,854	0	5,714	1,000	0	15,270	6,098	669	6,767	3,913	699
5	16,058	36	1,000	17,094	9,980	0	4,306	133	2,550	2,100	0	19,069	6,078	36	6,114	1,675	△1,975
6	12,750	280	3,000	16,030	6,110	0	3,700	0	4,000	130	0	15,940	6,640	280	6,920	3,220	2,090
7	10,200	3,000	4,517	17,717	6,330	0	6,100	500	1,650	700	0	15,280	3,870	3,000	6,870	270	2,437
8	8,080	2,139	1,000	11,219	4,408	0	3,159	82	3,131	300	0	11,080	3,672	2,139	5,811	2,570	139
9	16,600	2,500	3,600	22,700	10,733	548	3,260	120	5,658	800	0	21,119	5,867	1,952	7,819	4,439	1,581
10	19,200	1,000	5,200	25,400	10,141	0	7,540	0	5,470	1,500	0	24,651	9,059	1,000	10,059	2,519	749
11	7,870	100	1,740	9,710	6,386	0	1,380	100	380	300	0	8,546	1,484	100	1,584	104	1,164
12	5,680	70	3,000	8,750	3,120	0	2,730	0	1,800	0	0	7,650	2,560	70	2,630	△100	1,100
13	7,600	0	3,600	11,200	4,610	0	8,000	0	700	1,400	0	14,710	2,990	0	2,990	△5,010	△3,510
14	21,120	0	1,680	22,800	10,650	0	6,620	0	1,380	0	3,500	22,150	10,470	0	10,470	3,850	650
15	2,890	0	990	3,880	1,163	0	1,770	100	790	0	0	3,823	1,727	0	1,727	△143	57
平均	18,430	1,086	6,565	26,081	12,873	37	4,586	77	862	6,329	233	24,997	5,557	1,049	6,606	1,943	1,084

6. 農業経営費

単位 NCR=132.6円

農家番号	現 金 農 業 經 営 費															期 末 未 払 農 業 經 営 費	減 価 償 却 費	自 給 評 価 額	計
	生 産 費											販 売 經 費			計				
	雇 用 労 賃	肥 料 代	農 薬 代	種 苗 種 子 代	飼 料 代	補 助 材 料 代	農 用 建 物 農 具 維 持 修 繕 代	借 地 料 其 他	機 器 借 賃	機 具 料	動 力 燃 料 費	計	荷 造 運 賃	販 売 手 数 料					
1	9,120	1,500	0	3,000	50,000	0	0	300	0	2,880	66,800	0	0	0	66,800	0	1,500	2,000	70,300
2	2,000	2,400	0	0	8,000	0	2,000	0	0	600	15,000	0	0	0	15,000	0	214	500	15,714
3	2,760	4,400	150	1,000	18,250	0	0	0	0	70	26,630	0	0	0	26,630	0	179	1,400	28,209
4	500	800	70	0	2,600	0	0	0	0	30	4,000	0	32	32	4,032	1,500	70	100	5,702
5	900	800	700	960	4,040	520	200	300	0	60	8,480	0	0	0	8,480	0	1,000	500	9,980
6	400	700	250	450	3,500	50	100	0	0	30	5,480	0	0	0	5,480	0	430	200	6,110
7	1,500	2,000	0	0	5,000	0	1,000	0	0	150	5,150	0	0	0	5,150	0	180	1,000	6,330
8	730	408	24	55	2,906	0	0	0	0	53	4,176	0	0	0	4,176	0	82	150	4,408
9	2,445	1,500	30	0	6,200	0	0	0	0	117	10,292	0	0	0	10,292	0	141	300	10,733
10	3,160	3,610	0	0	1,500	700	330	200	100	0	9,600	0	0	0	9,600	0	141	400	10,141
11	1,200	700	0	20	3,200	200	0	0	0	0	5,320	0	0	0	5,320	0	66	1,000	6,386
12	500	600	250	120	700	750	0	0	0	0	2,920	0	0	0	2,920	0	0	200	3,120
13	1,000	100	50	100	2,500	0	0	0	0	0	3,750	0	0	0	3,750	0	260	600	4,610
14	1,000	1,100	300	100	7,000	200	0	0	0	0	9,700	250	0	250	9,950	0	0	700	10,650
15	100	0	0	0	600	0	0	0	0	0	700	0	0	0	700	0	63	400	1,163
平均	1,821	1,375	122	387	7,413	161	242	53	7	266	11,847	17	2	19	11,855	100	288	630	12,873

7. 家計費

単位 NCR=132.6円

農家番号	現 金 家 計 費												時 間 家 計 費	計	自 給 評 価 額	計
	經 常 家 計 費											計				
	主 食 費	副 食 調 味 料 費	嗜 好 品 費	被 服 費	教 育 費	医 療 費	交 通 通 信 費	住 居 費	交 際 娯 楽 費	其 他	計					
1	450	500	50	190	870	110	140	0	190	500	3,000	300	3,300	400	3,700	
2	450	50	0	0	3,000	0	0	0	50	2,500	6,050	0	6,050	1,660	7,710	
3	650	1,000	360	400	250	150	250	0	1,000	800	4,860	0	4,860	500	5,360	
4	592	668	530	166	213	160	95	350	400	80	3,254	0	3,254	600	3,854	
5	510	1,520	310	340	248	250	180	0	100	200	3,658	0	3,658	648	4,306	
6	76	90	34	500	300	1,000	0	100	0	200	2,300	0	2,300	1,400	3,700	
7	500	1,100	300	400	2,500	100	50	0	50	0	5,000	500	5,500	600	6,100	
8	1,006	0	269	189	533	213	278	2	0	169	2,659	0	2,659	500	3,159	
9	705	795	240	0	800	0	10	0	50	0	2,600	60	2,660	600	3,260	
10	437	511	220	180	927	96	128	0	180	511	3,190	3,850	7,040	500	7,540	
11	150	80	60	100	120	0	70	0	100	200	880	200	1,080	300	1,380	
12	593	702	265	100	118	50	100	102	100	0	2,130	0	2,130	600	2,730	
13	1,008	1,142	504	422	2,088	204	268	0	422	1,142	7,200	0	7,200	800	8,000	
14	912	1,080	408	0	700	600	0	0	0	0	3,700	1,300	5,000	1,620	6,620	
15	210	240	105	90	425	40	60	0	90	240	1,500	0	1,500	270	1,770	
平均	550	632	244	205	873	198	109	37	182	429	3,459	394	3,853	733	4,586	

9. 部門別現金収入

単位 NCR=132.6円

作物名	生産戸数	作付本数			作付面積			年間収量			年間販売量			年間売上高								
		生産戸数平均	最高	最低	平均	生産戸数平均	最高	最低	平均	生産戸数平均	最高	最低	平均	生産戸数平均	最高	最低	平均	割合%				
永年作物 ビメンタ 果樹 ガラナ	15	-	-	-	-	-	-	-	-	-	-	-	-	-	-	-	-	4,602	13,500	720	4,602	27.0
	15	-	-	-	-	-	-	-	-	-	-	-	-	-	-	-	-	4,472	13,500	450	4,472	26.2
	3	-	-	-	-	-	-	-	-	-	-	-	-	-	-	-	-	183	300	50	37	0.3
	1	-	-	-	-	-	-	-	-	-	-	-	-	-	-	-	-	1,400	-	-	93	0.5
短期作物 野菜	10	-	-	-	-	-	-	-	-	-	-	-	-	-	-	-	-	2,137	9,600	256	2,137	12.5
	10	-	-	-	-	-	-	-	-	-	-	-	-	-	-	-	-	2,137	9,600	256	2,137	12.5
畜産物 鶏卵 鶏肉 豚	14	-	-	-	-	-	-	-	-	-	-	-	-	-	-	-	-	11,029	67,550	1,500	10,294	60.5
	10	-	-	-	-	-	-	-	-	-	-	-	-	-	-	-	-	12,826	64,800	2,530	8,571	50.3
	8	-	-	-	-	-	-	-	-	-	-	-	-	-	-	-	-	2,994	10,000	624	1,577	9.2
	2	-	-	-	-	-	-	-	-	-	-	-	-	-	-	-	-	545	1,000	90	73	0.5
豚	4	-	-	-	-	-	-	-	-	-	-	-	-	-	-	-	-	275	500	150	73	0.5
計	15	-	-	-	-	-	-	-	-	-	-	-	-	-	-	-	-	17,033	74,550	2,220	17,033	100.0

10. 農家経済分析指数

単位 NCR=132.6円

総合 評点	農家番号	エンゲル 係数 %	副食費 の割合 %	文化費 の割合 %	平均消費 性向	農業家計 充足度 %	農業所得 構成	農業従事 者1人当 農業所得	1人当 家計費	農業 扶養力	農業従事 者1人当 耕地面積	1a 当 投下物 財費	1a 当 投下 賃	土地 生産性	商品化 率 %	農業 所得率 %	家族農業従 事者1人当 資本装備	家族農業従 事者1人当 農機具装備	1a 当 農業 資本額	資本 生産性	食物 自給率 %	飼料 自給率
	1	-	-	-	0.43	235	1.00	2,217	1,233	1.8	2.7	7,210	1,140	9,619	97	9	11,247	3,367	4,218	2.28	100	4
	2	8	10	50	0.66	84	0.61	2,182	1,285	1.7	4.2	1,040	160	1,781	90	29	9,039	433	2,169	0.82	77	6
	3	34	50	29	0.44	183	0.80	4,596	1,787	2.6	2.5	4,774	552	7,480	95	25	12,900	2,850	5,160	1.45	30	43
	4	39	-	24	0.42	217	0.90	2,033	714	2.8	2.5	471	67	1,573	94	52	5,394	2,183	2,158	0.73	32	4
	5	55	65	16	0.60	167	0.99	3,039	615	4.9	2.8	1,378	164	2,920	91	38	7,910	3,950	2,876	1.02	24	11
	6	-	-	65	0.39	247	0.96	1,660	740	2.2	1.5	847	67	2,125	87	52	2,826	575	1,884	1.13	100	5
	7	29	58	48	0.92	63	0.56	968	1,220	0.8	1.3	730	300	2,040	84	38	5,204	850	4,163	0.49	27	67
	8	38	-	28	0.50	122	0.63	1,224	790	1.5	0.8	1,378	292	3,232	92	45	3,499	1,070	4,199	0.77	33	5
	9	56	-	32	0.37	203	0.75	1,956	543	3.6	1.7	1,569	489	3,320	77	35	5,183	1,950	3,110	1.07	29	5
	10	-	-	-	0.73	124	0.90	4,529	2,513	1.8	2.3	1,431	702	4,267	95	47	8,921	3,050	3,965	1.08	100	21
	11	21	28	20	1.01	99	0.94	742	276	2.7	1.0	2,060	600	3,935	81	19	4,373	250	4,373	0.90	57	24
	12	-	-	13	1.09	92	0.97	2,560	455	5.6	5.0	484	100	1,136	86	45	7,545	-	1,509	0.75	100	22
	13	-	-	-	4.11	34	1.00	2,990	1,333	2.2	3.0	917	333	2,533	82	39	7,210	1,200	2,403	1.05	100	19
	14	-	-	26	0.56	177	1.00	5,235	1,103	4.7	2.8	1,627	182	3,840	89	50	6,795	-	2,471	1.55	100	9
	15	-	-	-	1.06	101	1.00	864	354	2.4	0.5	600	100	2,890	77	60	2,065	150	4,129	0.70	100	40
	平均	24	25	22	0.65	133	0.84	2,211	941	2.3	2.1	1,935	350	3,544	92	30	6,290	1,451	3,024	1.17	54	9

ト レ ー デ セ テ ン ブ ロ 移 住 地

鐵 田 卒 日 不 示 以 也

1. 家族数・土地面積

単位 ha

総合評点	農家番号	入植年月	家族人数	農業従事者数	換算労働人数	耕地面積					耕地外面積					開拓地計	未開拓地(含利用不能地)	計
						田	畑	樹園地	採牧草地	計	宅地	放牧地	植林地	廢耕地	計			
上	1	1954.7	8人	4人	3.6人	0	0	20	0	20	1	0	0	0	1	21	39	60
中	2	"	6	3	2.6	0	3	10	0	13	0.5	0	0	0	0.5	13.5	46.5	60
"	3	"	5	2	1.8	0	0.5	1.5	2	4	1	0	0	0	1	5	25	30
"	4	"	8	2	1.8	0	2.5	0.3	0.4	3.2	1	0	0	0	1	4.2	25.8	30
	平均	—	6.8	2.8	2.6	0	1.5	8.0	0.6	10.1	0.9	0	0	0	0.9	11.0	34	45

2. 資産・負債

単位 NCR=132.6円

農家番号	資 産											負 債						
	固 定 資 産						流動資産	そ の 他 の 資 産				資産計	借 入 金			土地代残額	未払経費(買掛金等)	負債計
	土地	建物	農機具	動物	植物	計	肥料・農薬飼料等	未処分物	売掛金等	現金預貯金	計		長期	短期	計			
1	3,000	6,865	19,200	8,800	10,700	48,565	10,000	400	0	1,690	2,090	60,655	26,025	0	26,025	0	0	26,025
2	3,000	5,480	22,100	4,800	6,500	41,880	5,000	0	0	600	600	47,480	9,116	0	9,116	0	0	9,116
3	1,500	3,300	1,200	6,100	4,200	16,300	4,000	0	0	1,100	1,100	21,400	2,120	5,800	7,920	0	0	7,920
4	1,500	5,825	2,100	5,400	1,200	16,025	3,500	0	0	700	700	20,225	1,330	3,500	4,830	0	0	4,830
平均	2,250	5,367	11,150	6,275	5,650	30,692	5,625	100	0	1,023	1,123	37,440	9,648	2,325	11,973	0	0	11,973

3. 建物・農機具・動物・植物

総合評点	農家番号	建 物 施 設 (㎡)						大 農 機 具	動 物	植 物	
		住宅	畜舎	鶏舎	収納舎	その他	計			(成)=成木	(未)=未成木
上	1	2(123)		5(255)	2(250)		9(628)	トラクター1 エンジン2 粉砕機1	鶏(仔)1,000 鶏(成)1,700	ビメンタ(成)1,700 ゴム8,000 ビメンタ(未)300 ガラナ600 果樹400	
中	2	1(60)		3(400)	1(48)		5(508)	トラクター1 トラック1	鶏(成)1,200	ビメンタ(成)800 ゴム4,000 果樹500	
"	3	1(50)		4(240)	1(40)		6(330)	エンジン1 灌水機1 フランキ1	鶏(仔)1,400 鶏(成)450 肉鶏(成)500	ビメンタ(成)1,200 ビメンタ(未)300	
"	4	1(60)		5(450)	1(68)		7(578)	エンジン2 粉砕機1 精米機1	鶏(仔)900 鶏(成)300 肉鶏(成)800	ビメンタ(成)1,200	

4. 現金収支

単位 NCR=132.6円

総合評点	農家番号	現 金 収 支																
		収 入 部 門					支 出 部 門					経 営 成 課 部 門						
		農業粗収入	農外収入	借入金等	計	農業経費	農外支出	家計費	諸負担金	借入金返済等	固定財購入費	その他	計	農業所得	農外所得	農家所得	農家経済余剰	農家純余剰
上	1	63,884	1,317	17,825	83,026	30,209	0	13,390	771	21,085	17,897	0	83,352	33,675	1,317	34,992	20,831	△326
中	2	30,675	0	0	30,675	19,420	0	8,120	200	2,100	1,200	0	31,040	11,255	0	11,255	2,935	△365
"	3	25,100	200	4,000	29,300	14,750	0	5,750	30	3,900	3,250	0	27,680	10,350	200	10,550	4,770	1,620
"	4	25,425	0	14,000	39,425	14,520	0	7,730	70	14,400	2,500	0	39,220	10,905	0	10,905	3,105	205
	平均	36,271	379	8,956	45,606	19,725	0	8,748	268	10,371	6,212	0	45,324	16,546	379	16,925	7,909	282

5. 収 支

単位 NCR=132.6円

農家番号	収 入 部 門				支 出 部 門								成 果 部 門				
	農 業 租収入	農外収入	借入金等	計	農 業 経 営 費	農外支出	家 計 費	諸負担金	借入金 返済等	固 定 財 購 入 費	そ の 他	計	農業所得	農外所得	農家所得	農家経済 余 剰	農 家 純 余 剰
1	66,064	1,317	17,825	85,206	33,285	0	15,070	771	21,085	17,897	0	88,108	32,779	1,317	34,096	18,255	△2,902
2	32,125	0	0	32,125	22,378	0	9,370	200	2,100	1,200	0	35,248	9,747	0	9,747	177	△3,123
3	26,700	200	4,000	30,900	15,705	0	7,050	30	3,900	3,250	0	29,935	10,995	200	11,195	4,115	965
4	28,325	0	14,000	42,325	15,712	0	10,230	70	14,400	2,500	0	42,912	12,613	0	12,613	2,313	△ 587
平均	38,304	379	8,956	47,639	21,770	0	10,430	268	10,371	6,212	0	49,051	16,534	379	16,913	6,215	△1,412

6 農業経営費

農家 番号	現 金 農 業 経 営 費														期 末 未 払 農 業 経 営 費	減 価 償 却 費	自 給 評 価 額	計	
	生 産				費				販 売 経 費			計							
雇 用 労 賃	肥 料 代	農 薬 代	種 苗 種 子 代	飼 料 代	補 助 材 料 代	農 用 建 物 機 具 維 持 修 繕 代	借 地 料	機 器 借	機 具 料	動 力 燃 料 費	計		荷 造 運 賃	販 売 手 数 料	計				
1	2,014	0	1,589	188	23,062	105	150	0	0	505	27,613	1,609	987	2,596	30,209	0	2,576	500	33,285
2	3,000	2,000	110	0	11,600	0	0	0	0	710	17,420	1,700	300	2,000	19,420	0	2,758	200	15,705
3	1,500	0	100	0	12,000	0	100	0	0	200	13,900	750	100	850	14,750	0	655	300	15,712
4	1,800	800	250	200	10,200	100	0	0	0	250	13,600	720	200	920	14,520	0	792	400	15,712
平均	2,078	700	512	97	14,216	51	63	0	0	416	18,133	1,195	397	1,592	19,725	0	1,695	350	21,770

7. 家 計 費

単位 NCR=132.6円

農家番号	現 金 家 計 費											臨 時 家 計 費	計	自 給 評 価 額	計
	経 常				計 費				計						
主 食 費	副 食 調 味 料 費	嗜好品費	被 服 費	教 育 費	医 療 費	交 通 通 信 費	住 居 費	交 際 娯 楽 費		そ の 他	計				
1	1,075	2,699	1,544	651	928	328	31	405	1,806	1,112	10,579	2,811	13,390	1,680	15,070
2	1,840	2,560	550	600	900	300	70	200	300	0	7,320	800	8,120	1,250	9,370
3	1,500	1,800	700	500	400	300	50	250	250	0	5,750	0	5,750	1,300	7,050
4	1,800	2,400	600	700	1,000	700	50	250	230	0	7,730	0	7,730	2,500	10,230
平均	1,554	2,365	848	613	807	407	50	276	647	278	7,845	903	8,748	1,682	10,430

8. 農産物売上順位 - 作況

単位 NCR=132.6円

農家番号	農産物年間売上順位														本年度 主産物	作況					販売量					価格					目 標 経営型態			
	1 位				2 位				3 位				4 位				A	B	C	D	E	A	B	C	D	E	A	B	C	D		E		
	産物名	年間販売量	年間売上高	%	産物名	年間販売量	年間売上高	%	産物名	年間販売量	年間売上高	%	産物名	年間販売量		年間売上高																		
1	卵	39,731打	57,547	82	鶏	9,39羽	4,969	8	ビメンタ	515kg	1,038	2	鶏糞	2,050kg	166	ビメンタ	○	△				○	△											ビメンタ作
2	卵	18,250	27,375	89	鶏	500	2,500	8	ビメンタ	300	500	2	果樹	-	300	ビメンタ	○			△		○											養豚	
3	卵	8,000	12,750	51	鶏	3,500	8,750	35	ビメンタ	2,000打	3,600	14	-	-	-	ビメンタ	○			△		○	△									ビメンタ作・養鶏		
4	鶏	380羽	11,500	45	野菜	-	7,200	28	卵	350	5,475	22	ビメンタ	200kg	400	-																		
平均			27,293	75			5,855	16			2,653	7			216																			

9. 部門別現金収入

単位 NCR=132.6円

作物名	生産戸数	作付本数				年間面積				年間収量				年間販売量				年間売上高								
		生産戸数平均	最高	最低	平均	生産戸数平均	最高	最低	平均	生産戸数平均	最高	最低	平均	生産戸数平均	最高	最低	平均	生産戸数平均	最高	最低	平均	割合%				
永年作物	4	-	-	-	-	-	-	-	-	-	-	-	-	-	-	-	-	1,563	3,600	650	1,563	5				
ビメンタ	4	-	-	-	-	1.6	2.0	1.0	1.6	804	2,000	200	804	754	2,000	200	754	1,385	3,600	400	1,385	4				
果樹	3	-	-	-	-	-	-	-	-	-	-	-	-	-	-	-	-	193	300	29	145	0				
ココヤシ	1	-	-	-	-	-	-	-	-	586	-	-	147	586	-	-	147	135	-	-	33	0				
短期作物	1	-	-	-	-	-	-	-	-	-	-	-	-	-	-	-	-	7,200	-	-	1,800	5				
野菜	1	-	-	-	-	-	-	-	-	-	-	-	-	-	-	-	-	7,200	-	-	1,800	5				
畜産物	4	-	-	-	-	-	-	-	-	-	-	-	-	-	-	-	-	3,290.8	62,682	17,575	3,290.8	91				
鶏卵	4	-	-	-	-	-	-	-	-	-	-	-	-	-	-	-	-	15,583打	39,731	350	16,583	25,787	57,547	5,475	25,787	71
鶏肉	4	-	-	-	-	-	-	-	-	-	-	-	-	-	-	-	-	1,405kg	3,500	500	1,405	7,080	12,100	2,500	7,080	20
鶏糞	4	-	-	-	-	-	-	-	-	-	-	-	-	-	-	-	-	2,500kg	-	-	625	166	-	-	41	0
計	4	-	-	-	-	-	-	-	-	-	-	-	-	-	-	-	-	36,271	63,884	25,100	36,271	100				

10. 農家経済分析指数

単位 NCR=132.6円

総合 評点	農家番号	エンゲル係 %	副食費の割合 %	文化費の割合 %	平均消費 性 向	農業者計 充足度 %	農 業 所得 構成	農業従事 者1人当 農業所得	1人当 家計費	農 業 扶養力	農業従事 者1人当 耕地面積	1人当 投下物 財	1人当 投下 労 賃	土 地 生産性	商品化 率 %	農 業 所得率 %	農業家族従 事者1人当 資本装 備	家族農業従 事者1人当 農機具装 備	1人当 農業 資本額	資 本 生産性	食 物 自給率 %	飼 料 自給率 %
	1	28	51	23	0.39	251	0.96	8,195	1,884	4.4	5.0	1,410	101	3,303	97	50	14,641	4,800	2,928	1.13	31	2
	2	54	52	18	0.73	139	1.00	3,249	1,562	2.1	4.3	1,263	231	2,471	95	30	15,627	7,367	3,606	0.69	22	2
	3	57	45	17	0.55	180	0.98	5,498	1,410	3.9	2.0	3,312	375	6,675	94	41	10,150	600	5,075	1.32	28	2
	4	54	50	25	0.71	141	1.00	6,307	1,270	4.9	1.6	3,975	563	8,852	90	45	9,763	1,050	6,102	1.45	37	4
	平均	45	50	21	0.53	189	0.98	5,905	1,534	3.8	3.6	1,925	206	3,792	95	43	12,970	3,982	3,596	1.1	30	2

カ ン ポ ・ ベ ル ジ 移 住 地

11

1. 家族人数・土地面積

単位 ha

総合評点	農家番号	入植年月	家族人数	農業従事者数	換算労働人数	耕地面積					耕地外面積					開拓地計	未開拓地(含利用不能地)	計
						田	畑	樹園地	採牧草地	計	宅地	放牧地	植林地	厩耕地	計			
中	1	1962.9	9人	6人	4.8人	0	15.5	0.5	0.	16	1	0	40	3	44	60	0	60
下	2	1962.9	11	2	1.8	0	2.0	1.0	0.5	3.5	0.3	0	0	0.3	3.8	26.2	30	
	平均	-	10	4	3.3	0	8.8	0.8	0.2	9.8	0.6	0	20	1.5	22.1	31.9	13.1	45

2. 資産・負債

単位 NCR = 132.6円

農家番号	資 産												負 債						
	固 定 資 産						流動資産	そ の 他 の 資 産					資産計	借 入 金			土地代残額	未払経費期末残額(買掛金等)	負債計
	土地	建物	農機具	動物	植物	計	肥料・農薬飼料等	未処分農産物	売掛金等	現預金	計	長期		短期	計				
1	3,790	2,400	300	60	5,250	11,800	30	0	0	50	50	11,880	0	600	600	0	0	600	
2	1,166	800	0	390	1,800	4,156	0	0	0	510	510	4,666	900	0	900	0	0	900	
平均	2,478	1,600	150	225	3,525	7,978	15	0	0	280	280	8,273	450	300	750	0	0	750	

3. 建物・農機具・動物・植物

総合評点	農家番号	建 物 施 設						大 農 機 具	動 物	植 物 (成)=成木・(未)=未成木
		住宅	畜舎	鶏舎	収納舎	その他	計			
中	1	1(120)		1(50)		1(56)	3(226)	エンジン2HP脱穀機	鶏(成)20	ビメンタ1,100, 果樹300, パナナ300 マモン200, マンジョカ15ha
下	2	1(-)	1(-)	2(-)	1(-)	5(-)		豚(成)3, 鶏(成)100	ビメンタ(成)300 (未)200	

4. 現金収支

単位 NCR = 132.6円

総合評点	農家番号	現 金 収 支																
		収 入 部 門				支 出 部 門							経 営 成 果 部 門					
		農業租入	農外収入	借入金等	計	農業経費	農外支出	家計費	諸負担金	借入金返済等	固定財購入費	その他	計	農業所得	農外所得	農家所得	農家経済余	農家純余剰
中	1	7,450	0	0	7,450	2,130	0	2,830	150	660	2,200	100	8,070	5,320	0	5,320	2,340	△620
下	2	5,050	200	0	5,250	3,060	0	2,660	0	0	250	30	6,000	1,990	200	2,190	△470	△750
	平均	6,250	100	0	6,350	2,595	0	2,745	75	330	1,225	65	7,035	3,655	100	3,755	935	△685

5. 収 支

単位 NCR=132.6円

農家番号	収												支					
	収 入 部 門				支 出 部 門								成 果 部 門					
	農業租収入	農外収入	借入金等	計	農業経営費	農外支出	家計費	諸負担金	借入金等 返済	固定財 購入費	その他	計	農業所得	農外所得	農家所得	農 務 経済余額	農家純 余 額	
1	9,250	0	0	9,250	2,130	0	4,630	150	660	2,200	100	9,870	7,120	0	7,120	2,340	△ 620	
2	6,142	200	0	6,342	3,060	0	3,752	0	0	250	30	7,092	3,082	200	3,282	△ 470	△ 750	
平均	7,696	100	0	7,796	2,595	0	4,191	75	330	1,225	65	8,481	5,101	100	5,201	935	△ 685	

6. 農業経営費

単位 NCR=132.6円

農家番号	現 金 農 業 経 営 費														期末未払 農業 経営費	減 価 償 却 費	自 給 評 価 額	計
	生 産 費											販 売 経 費						
	雇用労賃	肥料代	農薬代	種 苗 種子代	飼 料 代	補 助 材料代	農用建物 農具維持 修繕代	借 地 料	機械器具 借 料	動 力 燃料費	計	荷造運賃	販 売 手数料	計				
1	1,200	500	30	0	0	100	0	0	30	1,860	270	0	270	2,130	0	0	0	2,130
2	1,200	800	60	100	450	200	50	0	0	2,860	0	200	200	3,060	0	0	0	3,060
平均	1,200	650	45	50	225	150	25	0	15	2,360	135	100	235	2,595	0	0	0	2,595

7. 家計費

単位 NCR=132.6円

農家番号	現 金 家 計 費												臨時家計費	計	自給評価額	計
	経 常 家 計 費															
	主食費	副食調味料費	嗜好品費	被服費	教育費	医療費	交通通信費	住居費	交際娯楽費	その他	計					
1	200	320	720	150	0	60	60	0	20	0	1,530	1,300	2,830	1,800	4,630	
2	700	800	250	200	50	30	100	30	100	0	2,260	400	2,660	1,092	3,752	
平均	450	560	485	175	25	45	80	15	60	0	1,895	850	2,745	1,446	4,191	

8. 農産物売上順位作況

単位 NCR=132.6円

農家番号	農 産 物 年 間 売 上 順 位												本 年 度 主 産 物	農 産 物 作 況															目 標 経営型態					
	1 位				2 位				3 位					4 位				作 況					販 売 量					価 格						
	産物名	年間 販売量	年間 売上高	%	産物名	年間 販売量	年間 売上高	%	産物名	年間 販売量	年間 売上高	%		産物名	年間 販売量	年間 売上高	A	B	C	D	E	A	B	C	D	E	A	B		C	D	E		
1	野菜	-	5,500	74	マンジヨカ	-	600	8	ビメンタ	300	450	6	果 樹	-	300	ビメンタ																		ビメンタ作 野菜作
2	短期作物	-	2,100	42	アルファセ	-	1,500	30	ビメンタ	500kg	500	10	バナナ	-	200	ビメンタ																		野菜作
平均	-	-	3,800	61	-	-	1,050	17	-	-	475	8	-	-	250																			

9. 部門別現金収入

単位 NCR=132.6円

作物名	生産戸数	作付本数			作付面積			年間収量			年間販売量			年間売上高								
		生産戸数当平均	最高	最低	平均	生産戸数当平均	最高	最低	平均	生産戸数当平均	最高	最低	平均	生産戸数当平均	最高	最低	平均	割合%				
永年作物	2	-	-	-	-	-	-	-	-	-	-	-	-	-	-	-	-	775	1,050	500	775	12.4
ビメンタ	2	800	1,100	500	800	-	-	-	-	400	500	300	400	400	500	300	400	475	500	450	475	7.6
果樹	1	-	-	-	-	-	-	-	-	-	-	-	-	-	-	-	-	300	-	-	150	2.4
マモン	1	-	-	-	-	-	-	-	-	-	-	-	-	-	-	-	-	300	-	-	150	2.4
短期作物	2	-	-	-	-	-	-	-	-	-	-	-	-	-	-	-	-	5,375	6,400	4,350	5,375	86.0
野菜	2	-	-	-	-	-	-	-	-	-	-	-	-	-	-	-	-	4,050	5,500	2,600	4,050	64.8
マンジョカ	1	-	-	-	-	-	-	-	-	-	-	-	-	-	-	-	-	600	-	-	300	4.8
米	1	-	-	-	-	-	-	-	-	-	-	-	-	-	-	-	-	300	-	-	150	2.4
バナナ	1	-	-	-	-	-	-	-	-	-	-	-	-	-	-	-	-	200	-	-	100	1.6
パイナップル	1	-	-	-	-	-	-	-	-	-	-	-	-	-	-	-	-	50	-	-	25	0.4
アルファセ	1	-	-	-	-	-	-	-	-	-	-	-	-	-	-	-	-	1,500	-	-	750	12.0
畜産物	1	-	-	-	-	-	-	-	-	-	-	-	-	-	-	-	-	200	-	-	100	1.6
鶏卵	1	-	-	-	-	-	-	-	-	-	-	-	-	-	-	-	-	150	-	-	75	1.2
鶏肉	1	-	-	-	-	-	-	-	-	-	-	-	-	-	-	-	-	50	-	-	25	0.4
計	2	-	-	-	-	-	-	-	-	-	-	-	-	-	-	-	-	6,250	7,450	5,050	6,250	100.0

10. 農家経済分析指数

単位 NCR=132.6円

総合 評点	農家 番号	エンゲル 係数 %	副食費 の割合 %	文化費 の割合 %	平均消 費性向	農業家計 充足度 %	農業 所得構成	農業従事 者1人当 農業所得	1人当 家計費	農業 扶養力	農業従事 者1人当 耕地面積	ha当 投下物 財費	ha当 投下労賃	土地 生産性	商品化 率%	農業所得 率%	家族農業従 事者1人当 資本装備	家族農業従 事者1人当 農機具装備	ha当 農業 資本額	資本 生産性	食物自給 率%	飼料自給 率%
	1	24	15	4	0.54	188	1.00	1.187	772	1.54	2.7	58	75	578	100	77	1,972	50	739	0.78	78	0
	2	49	26	6	1.21	75	0.94	1.541	1,876	0.82	1.8	531	343	2,525	72	50	2,078	0	1,187	1.48	42	0
	平均	37	20	5	0.77	133	0.98	1.275	419	3.0	2.4	143	123	254	81	66	1,998	37.5	816	0.96	59	0

マ カ パ 近 郊

11

1. 家族人数・土地面積

単位 ha

総合評点	農家番号	入植年月	家族人数	農業従事者数	換算労働人数	耕地面積					耕地外面積					開拓地計	未開拓地(含利用不能地)	計
						田	畑	樹園地	採牧草地	計	宅地	放牧地	植林地	墾耕地	計			
中	1	1962.10	10人	3人	2.4人	0	4	0	0	4	0	0	0	0	0	4	8	12
下	2	1961.4	4	4	2.8	0	2	0	0	2	0.05	0	0	0	0.05	2.05	4.95	7
	平均		7	3.5	2.6	0	3	0	0	3	0.03	0	0	0.03	0.03	6.47	9.5	

2. 資産・負債

単位 NCR = 132.6円

農家番号	資産											負債						
	固定資産						流動資産	その他の資産				資産計	借入金			土地代残額	未払経費期末残額(買掛金等)	負債計
	土地	建物	農機具	動物	植物	計	肥料・農薬飼料等	未処分農産物	売掛金等	現金預貯金	計		長期	短期	計			
1	2,400	2,050	1,250	0	0	5,700	200	0	0	1,050	1,050	6,950	0	3,500	3,500	0	0	3,500
2	2,100	1,000	7,200	0	0	10,300	0	0	0	1,000	1,000	11,300	0	3,000	3,000	0	0	3,000
平均	2,250	1,525	4,225	0	0	8,000	100	0	0	1,025	1,025	9,125	0	3,250	3,250	0	0	3,250

3. 建物・農機具・動物・植物

総合評点	農家番号	建物施設()内は㎡						大農機具	動物	植物
		住宅	畜舎	鶏舎	収納舎	その他	計			
中	1	1(140)	—	—	1(50)	—	2(190)	発動機 2. 灌漑施設 1. 噴霧機 3.		
下	2	1(50)	—	—	—	—	1(50)	耕耘機 1. 揚水ポンプ式 1. 小型トラック 1.		

4. 現金収支

単位 NCR = 132.6円

総合評点	農家番号	現金収支																
		収入部門				支出部門								経営成果部門				
		農業粗収入	農外収入	借入金等	計	農業経営費	農外支出	家計費	諸負担金	借入金返済等	固定財購入費	その他	計	農業所得	農外所得	農家所得	農家経済余剰	農家純余剰
中	1	15,500	1,530	12,000	29,030	9,160	0	7,400	0	10,700	300	20	27,580	6,340	1,530	7,870	470	1,450
下	2	3,000	4,500	2,400	9,900	4,950	0	6,100	0	0	0	0	11,050	△1,950	4,500	2,550	△3,550	△1,150
	平均	9,250	3,015	7,200	19,465	7,055	0	6,750	0	5,350	150	10	19,315	2,195	3,015	5,210	△1,540	150

5. 収 支

単位 NCR = 132.6円

農家番号	収											支					
	収 入 部 門				支 出 部 門							成 果 部 門					
	農業租収入	農外収入	借入金等	計	農業経営費	農外支出	家計費	諸負担金	借入金等返済	固定財購入費	その他	計	農業所得	農外所得	農家所得	農家純余剰	農家純余剰
1	18,500	1,530	12,000	32,030	9,160	0	10,400	0	10,700	300	20	30,580	9,340	1,530	10,870	470	1,450
2	6,100	4,500	2,400	13,000	4,950	0	6,400	0	0	0	0	11,350	1,150	4,500	5,650	△750	1,650
平均	12,300	3,015	7,200	22,515	7,055	0	8,400	0	5,350	150	10	20,965	5,245	3,015	8,260	△140	1,550

6. 農 業 経 営 費

単位 NCR = 132.6円

農家番号	現 金 農 業 経 営 費															期末未払 農業 経営費	減 価 償 却 費	自 給 評 価 額	計
	生 産 費										販 売 経 費								
	雇用労賃	肥料代	農薬代	種子代	飼料代	補助料代	農用建物 農具維持 修繕代	借地料	機械 器具 借料	動力 燃料費	計	荷造運賃	販 手 数	売 料	計				
1	7,000	700	100	200	0	300	200	360	0	300	9,160	0	0	0	9,160	0	0	0	9,160
3	3,000	1,000	100	240	0	60	400	0	0	150	4,950	0	0	0	4,950	0	0	0	4,950
平均	5,000	850	100	220	0	180	300	180	0	225	7,055	0	0	0	7,055	0	0	0	7,055

7. 家 計 費

単位 NCR = 132.6円

農家番号	現 金 家 計 費												臨時家計費	計	自給評価額	計
	経 常 家 計 費															
	主食費	副食調味料費	嗜好品費	被服費	教育費	医療費	交通通信費	住居費	交際娯楽費	その他	計					
1	1,500	2,000	200	700	200	0	500	300	1,000	0	6,400	1,000	7,400	3,000	10,400	
2	100	500	300	0	0	100	0	0	100	0	1,100	5,000	6,100	300	6,400	
平均	800	1,250	250	350	100	50	250	150	550	0	3,750	3,000	6,750	1,650	8,400	

8. 農 産 物 売 上 順 位 ・ 作 況

単位 NCR = 132.6円

農家番号	農 産 物 年 間 売 上 順 位												本 年 度 主 産 物	農 産 物 作 況										目 標 経営型態								
	1 位			2 位			3 位			4 位				作 況					販 売 量						価 格							
	産物名	年間販売量	年間売上高	%	産物名	年間販売量	年間売上高	%	産物名	年間販売量	年間売上高	%		産物名	年間販売量	年間売上高	A	B	C	D	E	A	B		C	D	E	A	B	C	D	E
1	短期作物	-	12,000	78	トマト	3,500	本	3,500	22	-	-	-	-	-	-	-	-	-	-	-	-	-	-	-	-	-	-	-	-	-	野菜作	
2	野菜	-	3,000	100	-	-	-	-	-	-	-	-	-	-	-	-	-	-	-	-	-	-	-	-	-	-	-	-	-	-	-	
平均	-	-	7,500	81	-	-	-	-	-	-	-	-	-	-	-	-	-	-	-	-	-	-	-	-	-	-	-	-	-	-	-	

9. 部門別現金収入

単位 NCR = 132.6円


作物名	生産戸数	作付本数			作付面積			年間収量			年間販売量			年間売上高								
		生産戸数当平均	最高	最低	平均	生産戸数当平均	最高	最低	平均	生産戸数当平均	最高	最低	平均	生産戸数当平均	最高	最低	平均	割合%				
永年作物	0	-	-	-	-	-	-	-	-	-	-	-	-	-	-	-	-	-	-	-	-	0
短期作物	2	-	-	-	-	-	-	-	-	-	-	-	-	-	-	-	-	9.250	15.500	3.000	9.250	100.0
野菜	2	-	-	-	-	-	-	-	-	-	-	-	-	-	-	-	-	7.500	12.000	3.000	7.500	81.1
トマト	1	800	-	-	400	-	-	-	-	-	-	-	-	3.500	-	-	1.750	3.500	-	-	1.750	18.9
畜産物	0	-	-	-	-	-	-	-	-	-	-	-	-	-	-	-	-	-	-	-	-	0
計	2	-	-	-	-	-	-	-	-	-	-	-	-	-	-	-	-	9.250	15.500	3.000	9.250	100.0

10. 農家経済分析指数

単位 NCR = 132.6円

総合 評点	農家 番号	エンゲル 係数%	副食費 の割合%	文化費 の割合%	平均消 費性向	農業家計 充足度%	農業 所得構成	農業従事 者1人当 農業所得	1人当 家計費	農業 扶養力	農業従事 者1人当 耕地面積	ha当 投下財費	ha当 投下労賃	土地 生産性	商品化率 %	農業 所得率%	家族農業従 事者1人当 資本装備	家族農業従 事者1人当 農機具装備	ha当 農業 資本額	資本 生産性	食 自給率%	飼 自給率%	料 自給率%
	1	47	54	16	0.94	86	0.86	3.113	1.040	3.0	1.3	450	1.750	4.625	84	50	1.967	417	1.475	3.14	46	0	0
	2	10	54	3	2.39	-	0.20	288	1.600	0.2	0.5	975	1.500	3.050	49	19	2.575	1.800	5.150	0.59	33	0	0
	平均	26	54	10	1.30	33	0.63	1.499	1.200	1.2	0.9	685	1.667	4.100	75	43	2.314	1.207	2.700	1.52	45	0	0

マ タ ビ ー 移 住 地



1. 家族人数・土地面積

単位 ha

総合評点	農家番号	人権年月	家族人数	農業従事者数	換算労働人数	耕地面積					耕地外面積					開拓地計	未開拓地(含利用不能地)	計
						田	畑	樹園地	採牧草地	計	宅地	放牧地	植林地	廃耕地	計			
中	1	1953	9人	3人	2.8人	0	1.4	1	15	30	0.5	0	140	79.5	220	250	0	250
ノ	2	1953	8	3	2.8	0	1.0	7.5	0	8.5	1.0	0	0	1.0	9.5	110.5	120	
	平均	-	8.5	3	2.8	0	7.5	4.5	7.5	19.5	0.5	0	70.0	40.0	110.5	130.0	55.0	185.0

2. 資産・負債

単位 NCR = 132.6円

農家番号	資産											負債						
	固定資産						流動資産	その他の資産				資産計	借入金			土地代残額	未払経費期末残額(買掛金等)	負債計
	土地	建物	農機具	動物	植物	計	肥料・農薬飼料等	未処分農産物	売掛金等	現金預貯金	計		長期	短期	計			
1	12,450	1,600	200	600	4,000	18,850	200	120	50	619	789	19,839	1,300	0	1,300	0	0	1,300
2	4,265	1,250	330	330	4,180	10,355	81	0	40	109	149	10,585	1,200	0	1,200	0	0	1,200
平均	8,358	1,425	265	465	4,090	14,603	140	60	45	364	469	15,212	1,250	0	1,250	0	0	1,250

3. 建物・農機具・動物・植物

総合評点	農家番号	建物施設()は㎡						大農機具	動物	植物 (成)=成木, (未)未成木
		住宅	畜舎	鶏舎	収納舎	その他	計			
中	1	3(160)	-	1(32)	1(32)	-	5(224)	モーターガソリン3HP 1	馬(成)1 鶏(成)60	ビメンタ(成)1,000 (未)2,000 ゴム5,000 果樹200
ノ	2	1(84)	-	1(32)	-	1(150)	3(266)	噴霧機 2 エンジン 1	豚(成)1 鶏(成)100	ビメンタ(成)600 (未)1,000 ランジャヤ30 雑果樹 20 ポプアス 700

4. 現金収支

単位 NCR = 132.6円

総合評点	農家番号	現金																
		収入部門(現金)				支出部門(現金)								経営成果部門				
		農業収入	農外収入	借入金等	計	農業費	農外支出	家計費	諸負担金	借入金返済等	固定財購入費	その他	計	農業所得	農外所得	農家所得	農家純余利	
中	1	4,052	0	5,500	9,552	3,760	0	2,540	5	1,280	1,300	48	8,933	292	0	292	△ 2,253	619
ノ	2	5,340	0	0	5,340	1,670	0	821	0	1,240	2,500	0	6,231	3,670	0	3,670	2,849	△ 891
	平均	4,696	0	2,750	7,446	2,715	0	1,681	2	1,260	1,900	24	7,582	1,981	0	1,981	298	△ 136

5. 収 支

単位 NCR = 132.6円

農家番号	収												支				
	収 入 部 門				支 出 部 門								成 果 部 門				
	農業租収入	農外収入	借入金等	計	農業経営費	農外支出	家計費	諸負担金	借入金返済等	固定財購入費	その他	計	農業所得	農外所得	農家所得	農家純余利	農家純余利
1	6,642	0	5,500	12,142	3,760	0	5,130	5	1,280	1,300	48	11,523	2,882	0	2,882	△ 2,253	619
2	6,028	0	0	6,028	1,830	0	1,309	0	1,240	2,500	0	6,879	4,198	0	4,198	2,889	△ 951
平均	6,335	0	2,750	9,085	2,795	0	3,220	2	1,260	1,900	24	9,201	3,540	0	3,540	318	△ 116

6. 農業経営費

単位 NCR = 132.6円

農家番号	現 金 農 業 経 営 費															期末未払 農業 経営費	減 価 償 却 費	自 給 評 価 額	計
	生 産 費											販 売 経 費			計				
	雇用労賃	肥料代	農薬代	種 苗 種子代	飼料代	補 助 材料代	農用建物 農具維持 修繕代	借地料	機械器具 借 料	動 力 燃料費	計	荷造運賃	販 売 手数料	計					
1	2,900	0	120	0	100	450	0	0	0	70	3,640	120	0	120	3,760	0	0	0	3,760
2	1,000	250	40	180	180	20	0	0	0	0	1,670	0	0	0	1,670	0	0	160	1,830
平均	1,950	125	80	90	140	235	0	0	0	35	2,655	60	0	60	2,715	0	0	80	2,795

7. 家 計 費

単位 NCR = 132.6円

農家番号	現 金 家 計 費													臨時家計費	計	自給評価額	計
	経 常 家 計 費											計					
	主食費	副 食 調味料費	嗜好品費	被服費	教育費	医療費	交通通信費	住居費	交際娯楽費	その他	計						
1	0	1,200	200	600	180	150	160	0	50	0	2,540	0	2,540	2,590	5,130		
2	216	216	100	100	24	50	15	50	50	0	821	0	821	488	1,309		
平均	108	708	150	350	102	100	88	25	50	0	1,681	0	1,681	1,539	3,220		

8. 農産物売上順位・作況

単位 NCR = 132.6円

農家番号	農 産 物 年 間 売 上 順 位														本 年 度 主 産 物	農 産 物 作 況										目 標 経営型態								
	1 位				2 位				3 位				4 位			作 況					販 売 量						価 格							
	産物名	年間販売量	年間売上高	%	産物名	年間販売量	年間売上高	%	産物名	年間販売量	年間売上高	%	産物名	年間販売量		年間売上高	A	B	C	D	E	A	B	C	D		E	A	B	C	D	E		
1	ビメンタ	1,700kg	2,720	67	マンジヨカ	2,400kg	552	14	米	900kg	330	8	果 樹	—	300	ビメンタ			○													○		ビメンタ作 マンジヨカ作
2	トマト	4,500kg	3,600	67	卵	4,800ヶ	720	13	ビメンタ	300kg	540	10	甘 藍	600kg	480	ビメンタ			○													○		ビメンタ作 野菜作
平均	—	—	3,160	67	—	—	636	14	—	—	435	9	—	—	390			○																

9 部門別現金収入

単位 NCR = 132.6円

作物名	生産戸数	作付本数				作付面積				年間収量				年間販売量				年間売上高				
		生産戸数当平均	最高	最低	平均	生産戸数当平均	最高	最低	平均	生産戸数当平均	最高	最低	平均	生産戸数当平均	最高	最低	平均	生産戸数当平均	最高	最低	平均	割合%
永年作物	2	-	-	-	-	-	-	-	-	-	-	-	-	-	-	-	-	1.780	3.020	540	1.780	37.9
ビメンタ	2	2,300	3,000	1,600	2,300	-	-	-	-	900	1,500	300	900	1,000	1,700	300	1,000	1,635	2,730	540	1,635	34.8
果樹	1	200	-	-	100	-	-	-	-	-	-	-	-	-	-	-	-	300	-	-	150	3.1
短期作物	2	-	-	-	-	-	-	-	-	-	-	-	-	-	-	-	-	2,481	4,080	882	2,481	52.8
トマト	1	-	-	-	-	-	-	-	-	4,500	-	-	2,250	4,500	-	-	2,250	3,600	-	-	1,800	38.3
甘藍	1	-	-	-	-	-	-	-	-	-	-	-	600	-	-	300	480	-	-	240	5.1	
マンジョカ	1	-	-	-	-	12	-	-	6	4,800	-	-	2,400	2,400	-	-	1,200	330	-	-	165	3.5
米	1	-	-	-	-	5	-	-	2.5	2,000	-	-	1,000	900	-	-	450	552	-	-	276	5.9
畜産物	2	-	-	-	-	-	-	-	-	-	-	-	-	-	-	-	-	435	720	150	435	9.3
鶏卵	1	-	-	-	-	-	-	-	-	-	-	-	-	4,800	-	-	2,400	720	-	-	360	7.7
鶏肉	1	-	-	-	-	-	-	-	-	-	-	-	-	-	-	-	-	150	-	-	75	1.6
計	2	-	-	-	-	-	-	-	-	-	-	-	-	-	-	-	-	4,696	5,340	4,052	4,696	100.0

10. 農家経済分析指数

単位 NCR = 132.6円

総合 評点	農家 番号	エンゲ ル係数	副食費 の割合	文化費 の割合	平均消 費性向	農業計 画充足度	農業所 得構成	農業従事 者1人当 農業所得	1人当 家計費	農業 扶養力	農業従事 者1人当 耕地面積	ha当 投下 物財費	ha当 投下 賃	土地 生産性	商品 化率	農業 所得率	家族農業従 事者1人当 資本設備	家族農業従 事者1人当 農機具設備	ha当 農業 資本額	資本 生産性	食料 自給率	飼料 自給率
	1	47	86	15	8.85	11	1.00	1,001	570	1.76	10.0	29	97	221	61	45	6,350	67	635	0.35	86	0
	2	53	41	15	0.22	4.47	1.00	1,339	174	7.70	2.8	79	118	709	89	70	3,479	110	1,228	0.58	53	47
	平均	49	73	15	0.42	1.18	1.00	1,200	379	3.17	6.5	39	101	324	74	57	4,914	88	1,512	0.43	83	36

1. The first part of the document discusses the importance of maintaining accurate records of all transactions. It emphasizes that proper record-keeping is essential for the integrity of the financial system and for the ability to detect and prevent fraud. The text notes that without reliable records, it would be difficult to verify the accuracy of financial statements and to identify any irregularities.

2. The second part of the document focuses on the role of internal controls in ensuring the reliability of financial information. It describes how internal controls are designed to prevent errors and to detect any unauthorized transactions. The text highlights that internal controls should be tailored to the specific needs of the organization and should be regularly reviewed and updated to reflect changes in the business environment.

3. The third part of the document discusses the importance of transparency and accountability in financial reporting. It notes that stakeholders, including investors, creditors, and the public, rely on financial statements to make informed decisions. Therefore, it is crucial for organizations to provide clear, accurate, and timely financial information. The text also mentions that transparency and accountability are key factors in building trust and confidence in the financial system.


4. The fourth part of the document addresses the challenges of financial reporting in a complex and rapidly changing environment. It notes that organizations face numerous challenges, such as the increasing volume of transactions, the complexity of financial instruments, and the need for real-time reporting. The text suggests that organizations should invest in technology and training to overcome these challenges and to ensure the accuracy and reliability of their financial reporting.

5. The fifth part of the document discusses the importance of ethical behavior in financial reporting. It notes that ethical behavior is essential for the integrity of the financial system and for the ability to detect and prevent fraud. The text emphasizes that organizations should have a strong ethical culture and should encourage employees to report any unethical behavior. It also mentions that ethical behavior is a key factor in building trust and confidence in the financial system.

6. The sixth part of the document discusses the importance of collaboration and communication in financial reporting. It notes that financial reporting is a complex process that requires the input of various departments and stakeholders. The text emphasizes that organizations should have a strong communication structure and should encourage collaboration between departments to ensure the accuracy and reliability of their financial reporting.

7. The seventh part of the document discusses the importance of continuous improvement in financial reporting. It notes that financial reporting is an ongoing process that requires regular review and improvement. The text suggests that organizations should have a strong quality management system and should regularly review and improve their financial reporting processes. It also mentions that continuous improvement is a key factor in building trust and confidence in the financial system.

ゲアマ・タカジヨス移住地



1. 家族人数・土地面積

単位 ha 人

総合評点	農家番号	入植年月	家族人数	農業従事者数	換算労働人数	耕地面積					耕地外面積					開拓地計	未開拓地(含利用不能地)	計
						田	畑	樹園地	採牧草地	計	宅地	放牧地	植林地	廃耕地	計			
	1	1955. 1	11人	5人	4.6人	0	8	1	0	9	1	0	0	30	31	40	0	40
	2	1956.12	6	2	1.8	0	10	8	8	26	1	0	0	28	29	55	5	60
	3	1955. 1	6	2	1.8	0	3.5	0	0	3.5	0.5	0	0	0	0.5	4.0	16	20
	4	1968.2.25	8	3	2.6	0	3	1	0	4	1	0	0	15	16	20	20	40
	平均		7.8	3	2.7	0	6.1	2.5	2	10.6	0.9	0	0	18.2	19.1	29.7	10.3	40

2. 資産・負債

単位 NCR=132.6円

農家番号	資産											負債						
	固定資産						流動資産	その他の資産				資産計	借入金			土地代残額	未払経費期末残額(買掛金等)	負債計
	土地	建物	農機具	動物	植物	計	肥料・農薬飼料等	未処分農産物	売掛金等	現金預貯金	計		長期	短期	計			
1	2,000	3,860	14,700	980	19,200	40,740	0	0	0	0	0	40,740	1,000	1,000	2,000	0	0	2,000
2	3,000	6,560	7,000	1,700	20,500	38,760	500	0	0	0	0	39,260	1,000	7,000	8,000	0	0	8,000
3	1,000	4,320	7,500	240	10,790	23,850	0	0	0	0	0	23,850	2,400	1,500	3,900	0	0	3,900
4	2,000	480	1,700	156	7,800	12,136	0	0	0	0	0	12,136	900	2,546	3,446	0	0	3,446
平均	2,000	3,805	7,725	769	14,573	28,872	125	0	0	0	0	28,997	1,325	3,011	4,337	0	0	4,337

3. 建物・農機具・動物・植物

総合評点	農家番号	建物施設()は㎡						大農機具	動物	植物 (成)=成木, (未)未成木
		住宅	畜舎	鶏舎	収納舎	その他	計			
	1	3(160)	1(36)	-	-	-	4(196)	耕耘機 1. 自動車 1. エンジン 1.	豚(仔)15 豚(成)10 鶏(成)10	ビメンタ(成)4,500 ビメンタ(未)3,600 お茶1,000 ミカン100
	2	1(144)	1(48)	1(128)	1(48)	-	4(368)	トラクター 1. モーター 1. 脱粒機 1. 精米機 1.	豚(仔)400 豚(成)100 鶏(成)100	ビメンタ(成)6,000 ビメンタ(未)2,500
	3	1(1728)	-	-	-	-	1(1728)	トラック 1. エンジン 1. 脱穀機 1.	豚(成)80 鶏(成)80	ビメンタ(成)3,000 ビメンタ(未)500 ゴム400 ミカン30
	4	1(48)	-	-	-	-	1(48)	エンジン 1. エンジン 1.	豚(仔)2 豚(成)50 鶏(成)50	ビメンタ(成)2,500 ビメンタ(未)300

4. 現金収入

単位 NCR = 132.6円

総合評点	農家番号	現金収入																
		収入部門				支出部門								経営成果部門				
		農業粗収入	農外収入	借入金等	計	農業経営費	農外支出	家計費	諸負担金	借入金等返済	固定財購入費	その他	計	農業所得	農外所得	農家所得	農家純余剰	
中	1	19,000	0	1,000	20,000	8,200	0	2,030	0	5,130	3,500	0	18,860	10,800	0	10,800	8,770	1,140
〃	2	11,900	360	5,400	17,660	7,580	500	1,550	10	7,860	500	0	18,000	4,320	△ 140	4,180	2,620	△ 340
〃	3	3,000	500	1,500	5,000	3,000	0	1,500	0	500	0	0	5,000	0	500	500	△ 1,000	0
〃	4	4,380	0	2,546	6,926	1,680	0	1,570	0	3,362	0	0	6,612	2,700	0	2,700	1,130	314
	平均	9,570	215	2,612	12,397	5,115	125	1,663	3	4,213	1,000	0	12,118	4,455	90	4,545	2,880	279

5. 収支

単位 NCR = 132.6円

農家番号	収												支				
	収入部門				支出部門								成果部門				
	農業粗収入	農外収入	借入金等	計	農業経営費	農外支出	家計費	諸負担金	借入金等返済	固定財購入費	その他	計	農業所得	農外所得	農家所得	農家純余剰	
1	19,000	0	1,000	20,000	8,200	0	2,030	0	5,130	3,500	0	18,860	10,800	0	10,800	8,770	1,140
2	12,880	360	5,400	18,640	7,580	500	2,530	10	7,860	500	0	18,980	5,300	△ 140	5,160	2,620	△ 340
3	3,000	500	1,500	5,000	3,000	0	1,500	0	500	0	0	5,000	0	500	500	△ 1,000	0
4	4,980	0	2,546	7,526	1,680	0	2,170	0	3,362	0	0	7,212	3,300	0	3,300	1,130	314
平均	9,965	215	2,612	12,792	5,115	125	2,058	3	4,213	1,000	0	12,513	4,850	90	4,940	2,880	279

6. 農業経営費

単位 NCR = 132.6円

農家番号	現金農業経営費														期末未払 農業 経営費	減価償却費	自給評価額	計	
	生産費										販売経費								
	雇用労賃	肥料代	農薬代	種苗 種子代	飼料代	補助 材料代	農用建物 農具維持 修繕代	借地料	機械器具 借料	動力 燃料費	計	荷造運賃	販売 手数料	計					
1	2,000	4,000	100	0	500	500	700	0	0	200	8,000	200	0	200	8,200	0	0	0	8,200
2	3,000	3,000	30	600	350	300	0	0	150	50	7,480	100	0	100	7,580	0	0	0	7,580
3	1,500	1,500	0	0	0	0	0	0	0	0	3,000	0	0	0	3,000	0	0	0	3,000
4	0	1,240	50	30	0	150	0	0	0	0	1,470	140	70	210	1,680	0	0	0	1,680
平均	1,625	2,434	46	157	213	237	174	0	38	63	4,987	110	18	128	5,115	0	0	0	5,115

7. 家計費

単位 NCR-132.6円

農家番号	現金家計費											臨時家計費	計	自給評価額	計
	経常家計費														
	主食費	副食調味料費	嗜好品費	被服費	教育費	医療費	交通通信費	住居費	交際娯楽費	その他	計				
1	400	500	200	500	0	100	50	0	280	0	2,030	0	2,030	0	2,030
2	0	600	500	200	0	0	200	0	50	0	1,550	0	1,550	980	2,530
3	1,200	0	100	0	0	0	0	0	0	0	1,300	200	1,500	0	1,500
4	300	200	300	100	50	200	100	0	50	200	1,500	70	1,570	600	2,170
平均	475	325	274	200	13	75	88	0	95	50	1,595	68	1,663	395	2,058

8. 農産物売上順位・作況

単位 NCR-132.6円

農家番号	農産物年間売上順位														本年度主産物	農産物作況															目標経営型態		
	1位				2位				3位				4位			作況					販売量					価格							
	産物名	年間販売量	年間売上高	%	産物名	年間販売量	年間売上高	%	産物名	年間販売量	年間売上高	%	産物名	年間販売量		年間売上高	A	B	C	D	E	A	B	C	D	E	A	B	C	D		E	
	kg	kg	kg	%	kg	kg	kg	%	kg	kg	kg	%	kg	kg		kg																	
1	ビメンタ	12,000	12,000	63	野菜	5,000	26	豚肉	1,000	5	茶	1,000	ビメンタ																			ビメンタ作	
2	ビメンタ	10,000	10,000	84	ア몬드イ	2,000	7	スイカ	500	4	卵	300	ビメンタ																				
3	ビメンタ	3,000	3,000	100	-	-	-	-	-	-	-	-	ビメンタ																				
4	ビメンタ	3,000	2,980	60	トスイカ	1,400	40	-	-	-	-	-	ビメンタ																				
平均		6,995	73	-	-	1,800	19	-	-	375	4	-																					

9 部門別現金収入

単位 NCR=132.6円

作物名	生産戸数	作付本数				作付面積				年間収量				年間販売量				年間売上高				
		生産戸数当平均	最高	最低	平均	生産戸数当平均	最高	最低	平均	生産戸数当平均	最高	最低	平均	生産戸数当平均	最高	最低	平均	生産戸数当平均	最高	最低	平均	割合%
永年作物	4	-	-	-	-	-	-	-	-	-	-	-	-	-	-	-	-	7.245	13.000	2.980	7.245	75.7
ビメンタ	4	-	-	-	-	-	-	-	-	-	-	-	-	-	-	-	-	6.995	12.000	2.980	6.995	73.1
お茶	1	-	-	-	-	-	-	-	-	-	-	-	-	-	-	-	-	1.000	-	-	250	2.6
短期作物	3	-	-	-	-	-	-	-	-	-	-	-	-	-	-	-	-	2.567	5.000	1.300	1.925	20.1
スイカ	2	-	-	-	-	-	-	-	-	-	-	-	-	-	-	-	-	950	1.400	500	475	5.0
やさ	1	-	-	-	-	-	-	-	-	-	-	-	-	-	-	-	-	5.000	-	-	1.250	13.1
落花産	1	-	-	-	-	-	-	-	-	-	-	-	-	-	-	-	-	800	-	-	200	2.0
畜産	2	-	-	-	-	-	-	-	-	-	-	-	-	-	-	-	-	800	1.000	600	400	4.0
ブタ	1	-	-	-	-	-	-	-	-	-	-	-	-	-	-	-	-	1.000	-	-	250	2.6
鶏	1	-	-	-	-	-	-	-	-	-	-	-	-	-	-	-	-	300	-	-	75	0.7
麩	1	-	-	-	-	-	-	-	-	-	-	-	-	-	-	-	-	300	-	-	75	0.7
計	4	-	-	-	-	-	-	-	-	-	-	-	-	-	-	-	-	9.570	19.000	3.000	9.570	100.0

10. 農家経済分析指数

単位 NCR=132.6円

総合評点	農家番号	エンゲル係数%	副食費の割合%	文化費の割合%	平均消費性向	農業家計充足度%	農所得所率	農業従事者1人当農業所得	1人当家計費	農業扶養力	農業従事者1人当耕地面積	ha当投下物財費	ha当投下労賃	土地生産性	商品率%	農所得率%	家族農業従事者1人当資本装備	家族農業従事者1人当農機具装備	ha当農業資本額	資本生産性	食自給率%	飼料自給率%
	1	44	45	19	0.14	532	1.00	2,160	185	11.7	1.8	689	222	2,111	100	57	8,148	2,940	4,527	0.47	0	0
	2	39	55	3	0.37	279	1.03	2,160	422	5.1	13.0	77	115	458	92	41	19,630	3,500	1,510	0.33	62	0
	3	80	46	0	3.00	0	0	0	250	0	1.8	315	429	857	100	0	11,925	3,750	6,814	0.13	0	0
	4	32	25	19	0.58	172	1.00	900	271	3.3	1.3	56	0	1,095	88	66	4,045	567	3,034	0.41	55	0
	平均	48	44	11	0.30	268	0.76	1,485	265	5.6	3.5	89	153	901	96	50	9,666	2,575	2,729	0.34	33	0

グアマ・ペルナンブコ移住地



1. 家族人数・土地面積

単位 ha

総合評点	農家番号	入植年月	家族人数	農業従事者数	換算労働人数	耕地面積					耕地外面積					開拓地計	未開拓地(含利用不能地)	計
						田	畑	樹園地	採牧草地	計	宅地	放牧地	植林地	厩耕地	計			
中	1	1957.6	7人	5人	4.4人	0	0	10	0	10	1	3	0	0	4	14	26	40

2. 資産・負債

単位 NCR=132.6円

農家番号	資産												負債					
	固定資産						流動資産 肥料・農薬 飼料等	その他の資産				資産計	借入金			土地代 残額	未払経費期 末残額 (買掛金等)	負債計
	土地	建物	農機具	動物	植物	計		未処分 農産物	売掛金等	現金 預貯金	計		長期	短期	計			
1	2,000	6,652	5,300	1,540	25,190	40,682	5,000	0	0	7,000	7,000	52,682	350	5,500	5,850	0	0	5,850

3. 建物・農機具・動物・植物

総合評点	農家番号	建物施設()は㎡						大農機具	動物	植物 (成)=成木・(未)=未成木
		住宅	畜舎	鶏舎	収納舎	その他	計			
中	1	1(-)	1(-)	2(-)	-	1(-)	5(-)	耕耘機 1, エンジン 1, 精米機 1, 籾摺機 1, 脱穀機 1.	牛(仔) 2 (成) 4, 鶏(仔) 20 (成) 30	ビメンタ(成) 7,500 (未) 1,700, ラランジャ(成) 100, ボンカン(成) 30

4. 現金収支

単位 NCR=132.6円

総合評点	農家番号	現金収支																
		収入部門				支出部門								経営成果部門				
		農業 租収入	農外収入	借入金等	計	農業 経費	農外支出	家計費	諸負担金	借入金 返済等	固定財 購入費	その他	計	農業所得	農外所得	農家所得	農家 経済余利	農家純余利
中	1	21,400	50	4,500	25,950	12,680	0	5,230	0	3,100	850	0	21,860	8,720	50	8,770	3,540	4,090

5. 収 支

単位 NCR = 132.6円

農家番号	収 入 部 門				支 出 部 門								成 果 部 門				
	農業租収入	農外収入	借入金等	計	農 業 費	農外支出	家 計 費	諸負担金	借入金等 返 済 等	固 定 財 入 費	そ の 他	計	農業所得	農外所得	農家所得	農 家 経 済 余 剰	農 純 余 剰
1	22,400	50	4,500	26,950	12,680	0	5,730	0	3,100	850	0	22,360	9,720	50	9,770	4,040	4,590

6. 農業経営費

単位 NCR = 132.6円

農家番号	現 金 農 業 経 営 費														期末未払 農 業 経 営 費	減 価 償 却 費	自 給 評 価 額	計	
	生 産 費											販 売 経 費							計
	雇用労賃	肥料代	農薬代	種 苗 種子代	飼料代	補 助 材料代	農用建物 農具維持 修繕代	借地料	機械器具 借 料	動 力 燃料費	計	荷造運賃	販 売 手数料	計					
1	3,600	6,780	100	700	300	600	0	0	0	200	12,280	200	200	400	12,680	0	0	0	12,680

7. 家 計 費

単位 NCR = 132.6円

農家番号	現 金 家 計 費												臨時家計費	計	自給評価額	計
	経 常 家 計 費															
	主食費	副 食 調味料費	嗜好品費	被服費	教育費	医療費	交通通信費	住居費	交際娯楽費	そ の 他	計					
1	500	300	650	200	30	100	100	0	300	0	2,180	3,050	5,230	500	5,730	

8. 農産物売上順位・作況

単位 NCR = 132.6円

農家番号	農 産 物 年 間 売 上 順 位													本年度 主産物	農 産 物 作 況															目 標 経営型態			
	1 位				2 位				3 位				4 位		作 況					販 売 量					価 格								
	産物名	年間 販売量	年間 売上高	%	産物名	年間 販売量	年間 売上高	%	産物名	年間 販売量	年間 売上高	%	産物名		年間 販売量	年間 売上高	A	B	C	D	E	A	B	C	D	E	A	B	C		D	E	
1	ビメンタ	13,000 ^{kg}	14,600	68	卵	-	4,200	20	ミーリヨ ヘポーリヨ	-	2,000	9	糜 鶏	-	600	ビメンタ	○ △					○ △					○ △						肉 牛


9 部門別現金収入

単位 NCR=132.6円

作物名	生産戸数	作付本数				作付面積				年間収量				年間販売量				年間売上高				
		生産戸数当平均	最高	最低	平均	生産戸数当平均	最高	最低	平均	生産戸数当平均	最高	最低	平均	生産戸数当平均	最高	最低	平均	生産戸数当平均	最高	最低	平均	割合%
永年作物	1	-	-	-	-	-	-	-	-	-	-	-	-	-	-	-	-	-	-	-	-	-
ビメンタ	1	9,900	9,900	9,900	9,900	9.9	9.9	9.9	9.9	13,000	13,000	13,000	13,000	13,000	13,000	13,000	13,000	14,000	14,600	14,600	14,600	68.2
短期作物	1	-	-	-	-	-	-	-	-	-	-	-	-	-	-	-	-	-	-	-	-	-
ミーリヨ ハポーリヨ	1	-	-	-	-	-	-	-	-	-	-	-	-	-	-	-	-	2,000	2,000	2,000	2,000	9.4
畜産物	1	-	-	-	-	-	-	-	-	-	-	-	-	-	-	-	-	-	-	-	-	-
卵	1	-	-	-	-	-	-	-	-	-	-	-	-	-	-	-	-	4,200	4,200	4,000	4,200	19.6
鶏	1	-	-	-	-	-	-	-	-	-	-	-	-	-	-	-	-	600	600	600	600	2.8

総合 評点	農家 番号	エンゲル 係数 %	副食費 の割合 %	文化費 の割合 %	平均消 費性向	農業計 画充足度	農業所 得構成	農業従事 者1人当 農業所得	1人当 家計費	農業 扶養力	農業従事 者1人当 耕地面積	ha当 投下 物財費	ha当 投下 労賃	土地 生産性	商品化 率%	農業所 得率%	家族農業従 事者1人当 資本装備	家族農業従 事者1人当 農機具装備	ha当 農業 資本額	資本 生産性	食物 自給率 %	飼料 自給率
	1	15	21	10	0.60	1.67	0.43	1,944	819	2.37	2.0	191	360	2,240	9.6	4.3	9,136	1,060	4,568	0.49	68	0

グアマ・カラパル移住地



1. 家族人数・土地面積

単位 ha

総合評点	農家番号	入植年月	家族人数	農業従事者数	換算労働人数	耕地面積					耕地外面積					開拓地計	未開拓地(含利用不能地)	計
						田	畑	樹園地	採牧草地	計	宅地	放牧地	植林地	廃耕地	計			
中	1	1956.11	10人	5人	4.2人	4	4	0	0	8	0.5	0	31.5	0	32	40	0	40

2. 資産・負債

単位 NCR=132.6円

農家番号	資産											負債						
	固定資産						流動資産	その他の資産				資産計	借入金			土地代残額	未払経費期末残高(買掛金等)	負債計
	土地	建物	農機具	動物	植物	計	肥料・農薬・飼料等	未処分農産物	売掛金等	現金貯蓄	計		長期	短期	計			
1	3,500	2,400	22,750	0	200	28,850	1,500	0	2,000	8,000	10,000	40,350	11,000	4,000	15,000	70	0	15,070

3. 建物・農機具・動物・植物

単位 NCR=132.6円

総合評点	農家番号	建築物施設()は㎡						大農機具	動物	植物
		住宅	畜舎	鶏舎	収納舎	その他	計			
中	1	2(120)					2(120)	エンジン 2, 耕耘機 3, 草切機 1, ポンプ 5, 舟 1,		ヤシ 200

4. 現金収支

単位 NCR=132.6円

農家番号	現金収入												現金支出					現金収入				
	収入部門(現金)				支出部門(現金)								成果部門(現金)									
	農業粗収入	農外収入	借入金等	計	農業経営費	農外支出	家計費	諸負担金	借入金返済等	固定財購入費	その他	計	農業所得	農外所得	農家所得	農家経済余剰	農家純余剰					
1	16,800	2,000	15,000	33,800	13,810	0	6,560	0	0	12,900	0	33,270	2,990	2,000	4,990	△ 1,570	530					

5. 収 支

単位 NCR = 132.6円

農家番号	収 入 部 門				支 出 部 門								成 果 部 門				農 家 純 余 剰
	農業租収入	農外収入	借入金等	計	農業経営費	農外支出	家計費	諸負担金	借入金返済	固定財購入	その他	計	農業所得	農外所得	農家所得	農家経済余剰	
1	17.700	2.000	15.000	34.700	13.810	0	7.460	0	0	12.900	0	34.170	3.890	2.000	5.890	△ 1,570	530

6. 農業経営費

単位 NCR = 132.6円

農家番号	現 金 農 業 経 営 費														期末未払農業経営費	減価償却費	自給評価額	計	
	生 産 費											販 売 経 費							計
	雇用労賃	肥料代	農薬代	種 苗 種子代	飼料代	補助材料代	農用建物農具維持修繕代	借地料	機械器具借料	動力燃料費	計	荷造運賃	販売手数料	計					
1	4.500	4.000	1.500	300	0	0	300	0	0	300	10,900	1,750	1,160	2,910	13,810	0	0	0	13,810

7. 家 計 費

単位 NCR = 132.6円

農家番号	現 金 家 計 費												臨時家計費	計	自給評価額	計
	経 常 家 計 費											計				
	主食費	副食調味料費	嗜好品費	被服費	教育費	医療費	交通通信費	住居費	交通娯楽費	その他	計					
1	1.000	1,680	240	1,000	800	300	0	0	700	240	5,960	600	6,560	900	7,460	

農家番号	農 産 物 年 間 売 上 順 位												本年度主産物	農 産 物 作 況															目標経営型態											
	1 位				2 位				3 位					4 位				作 況					販 売 量					価 格												
	産物名	年間販売量	年間売上高	%	産物名	年間販売量	年間売上高	%	産物名	年間販売量	年間売上高	%		産物名	年間販売量	年間売上高	A	B	C	D	E	A	B	C	D	E	A	B		C	D	E								
1	野菜 キャベツ	50,000 kg	16,800	100	-	-	-	-	-	-	-	-	-	-	-	-	-	-	○	-	-	-	-	-	-	-	-	-	-	-	-	○	-	-	-	○	-	-	-	米 野 菜 作

2 部門別現金収入

単位 NCR = 132.6円

作物名	生産戸数	作付本数			作付面積			年間取量			年間販売量			年間売上高								
		生産戸数当平均	最高	最低	平均	生産戸数当平均	最高	最低	平均	生産戸数当平均	最高	最低	平均	生産戸数当平均	最高	最低	平均	割合%				
野菜キャベツ	1	-	-	-	-	2.1	2.1	2.1	2.1	53,000	53,000	53,000	53,000	50,000	50,000	50,000	50,000	16,800	16,800	16,800	16,800	100

10 農家経済分析指数

単位 NCR = 132.6円

総合 評点	農家 番号	エンゲ ル係数 %	副食費 の割合 %	文化費 の割合 %	平均消 費性向	農業計 充足度	農業 所得 %	農業従事 者1人当 農業所得	1人当 家計費	農業 扶養力	農業従事 者1人当 耕地面積	ha当 投下 物財費	ha当 投下 賃	土地 生産性	商 品 率 %	農 業 所 得 率 %	家族農業従 事者1人当 資本設備	家族農業従 事者1人当 農機具備	ha当 農業 資本額	資本 生産性	食 物 自給率	飼 料 自給率
	1	41	58	38	1.31	46	0.99	778	746	1.04	1.6	833	563	2,213	95	22	6,070	4,550	3,794	0.58	25	0